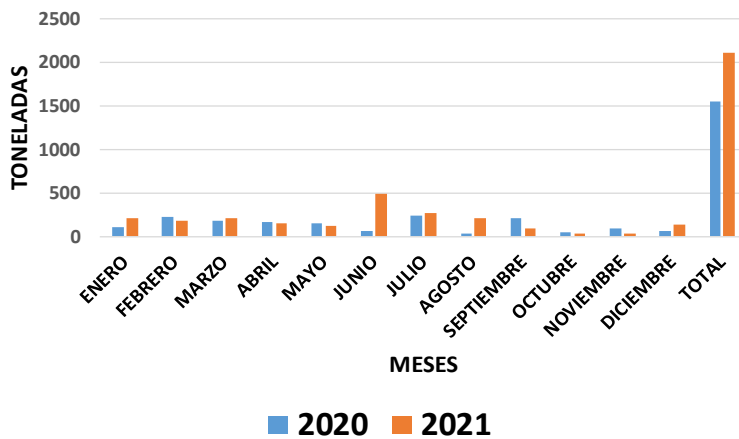


BOLETÍN REGIÓN DE LA ARAUCANÍA , OCTUBRE A DICIEMBRE, AÑO 2021.

La actividad pesquera que se desarrolla en la Región de La Araucanía involucra a los sectores pesqueros artesanal y acuícola, siendo la actividad acuícola la que representa la mayor proporción de los desembarques y egresos en la región. En acuicultura la principal producción es de alevines y smolt de salmónidos, por lo que se suele decir que esta región es la cuna de los salmones en Chile. El sector pesquero artesanal de la Región de La Araucanía está representado por 1.275 pescadores en todas sus categorías y 196 embarcaciones inscritas en el Registro Pesquero Artesanal (RPA) del Servicio Nacional de Pesca y Acuicultura. El presente boletín tiene como finalidad entregar información de los desembarques de las principales pesquerías de la región para el cuarto trimestre del año 2021, dar cuenta de lo que se egresa en acuicultura, así como también realizar una comparación con el cuarto trimestre del año 2020.

ACTIVIDAD PESQUERA ARTESANAL

DESEMBARQUE ARTESANAL POR MES Y TOTAL AÑOS 2020 Y 2021, EN TONELADAS. REGIÓN DE LA ARAUCANÍA.



Los gráficos nos muestran el desembarque total acumulado regional (en toneladas) y se comparan los años 2020 y 2021. Se observa que para este año hay un aumento de los desembarques en 559 toneladas, el que está directamente relacionado con el recurso reineta.

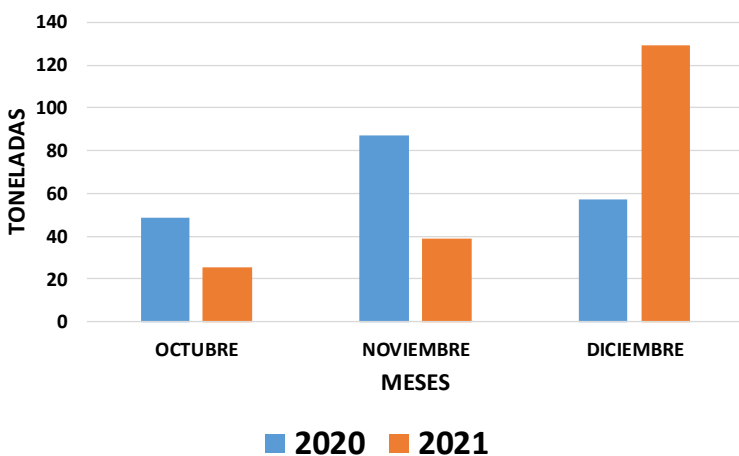
Se puede destacar que en el desembarque artesanal durante el año 2021 se observa un aumento en los desembarques entre los meses de junio, julio y agosto y luego en diciembre.

Sin dudas, Queule posee los mejores desembarques de la región, logrando superar las 180 toneladas en el período, lo cual se refleja además, en que la comuna de Toltén es la más importante desde el punto de vista pesquero extractivo.

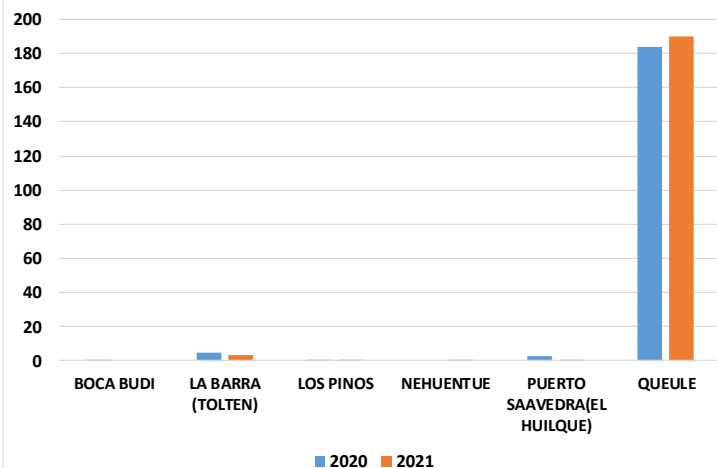
Solo Queule representa el 97,8% de los desembarques en la Región de La Araucanía.



DESEMBARQUE ARTESANAL COMPARATIVO DE LOS MESES DE OCTUBRE A DICIEMBRE. AÑOS 2020 Y 2021



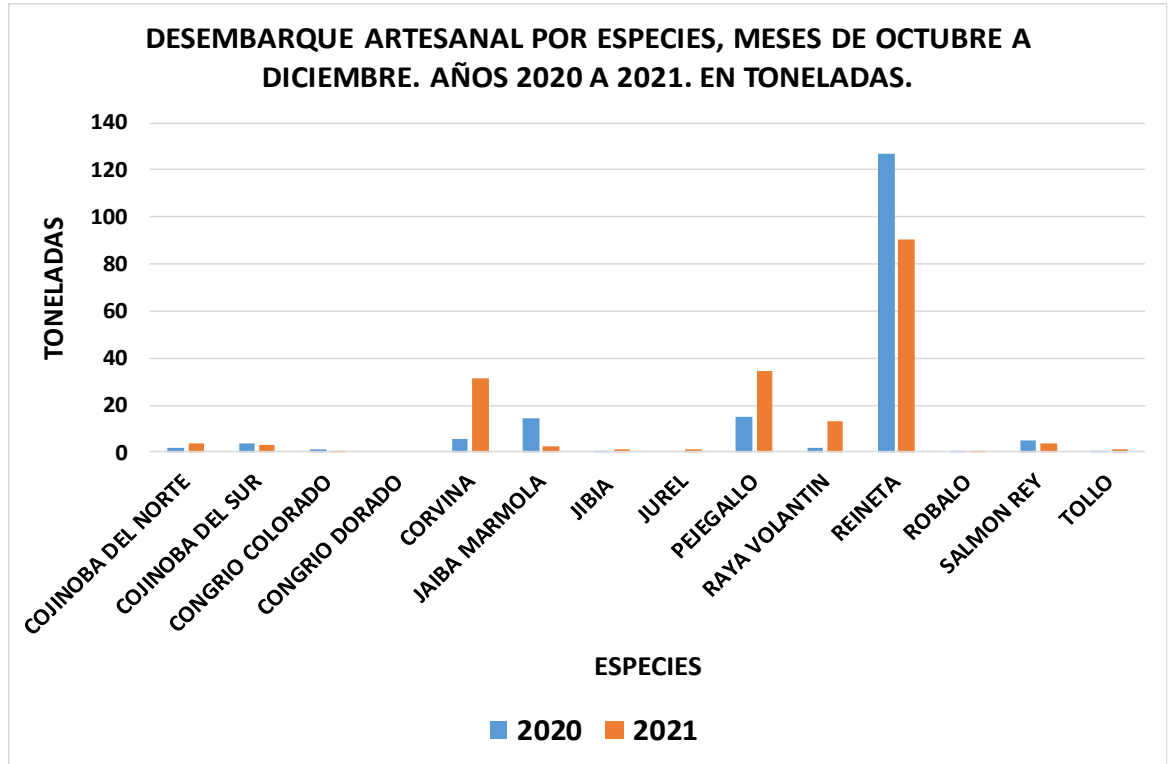
DESEMBARQUE ARTESANAL POR CALETAS, TRIMESTRE OCTUBRE A DICIEMBRE. AÑOS 2020 Y 2021 . EN TONELADAS.



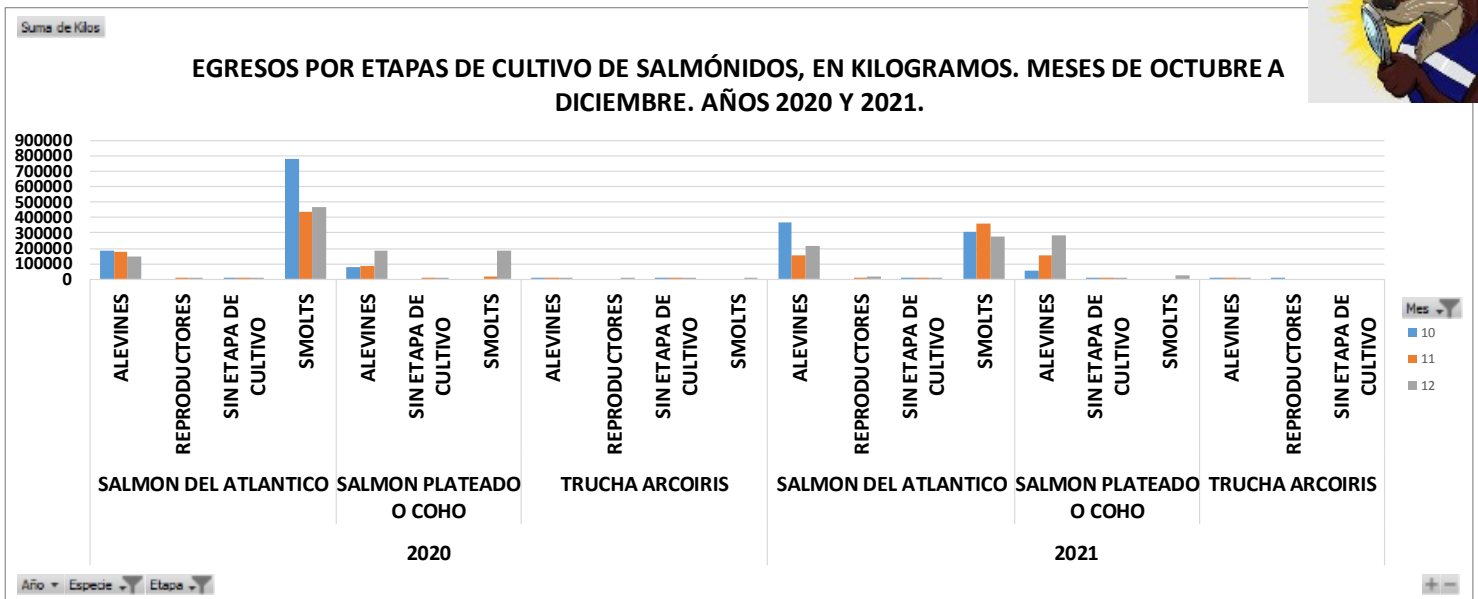
ACTIVIDAD PESQUERA ARTESANAL

Este gráfico nos muestra los principales desembarques por especies en la región de La Araucanía. Se puede observar cómo en éstos dos últimos años es la reineta el principal recurso que se desembarca en la región. Luego encontramos corvina y pejegallo. Para este trimestre, comparativamente con lo sucedido el año 2020, se observa un mejoramiento en los desembarques del recurso corvina.

Los recursos pertenecientes a los grupos crustáceos, moluscos y algas, durante este periodo, son muy poco representativos de los desembarques regionales durante este trimestre.



ESTADÍSTICAS REGIONALES ACUICULTURA

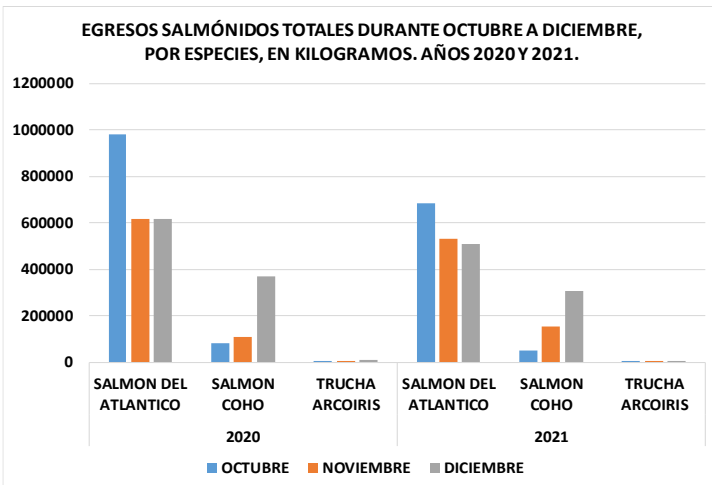


Durante este periodo octubre a diciembre en los egresos de la acuicultura de salmónidos, se observa una leve tendencia a la alza en la producción de alevines y una leve tendencia a la baja de los egresos de smolt. Si se analiza por especies esta suerte de estabilidad se debe principalmente a que cae levemente la producción de salmón atlántico y una estabilización en la producción de salmón coho.

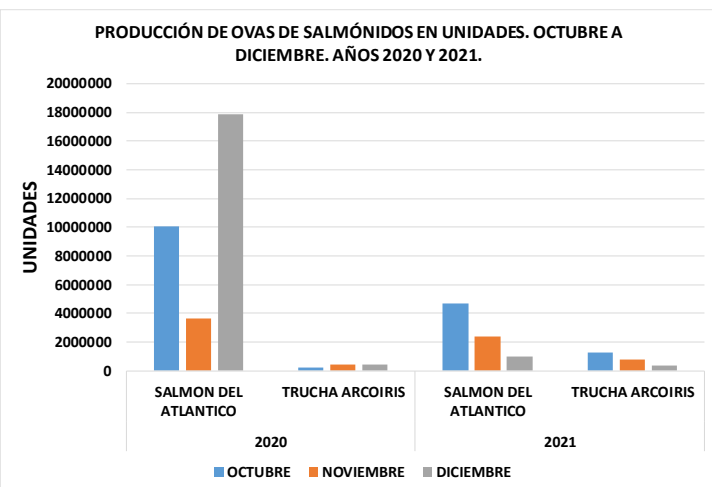
ESTADÍSTICAS REGIONALES ACUICULTURA

SALMÓNIDOS

Durante este periodo octubre a diciembre se observa una caída para el caso de salmón atlántico. Para el caso de trucha arcoíris se registra una tendencia a la baja en los egresos durante el trimestre. Lo mismo se repite para salmón plateado durante el periodo del año 2021.



Como hemos dicho en otras oportunidades, la producción de ovas nos indica como será la producción futura. En este caso, el año 2021 existe una caída notable en la producción de ovas para salmón atlántico durante el trimestre. Para el caso de trucha arcoíris se observa un aumento en la producción de ovas en el trimestre comparado entre los años 2020 y 2021.

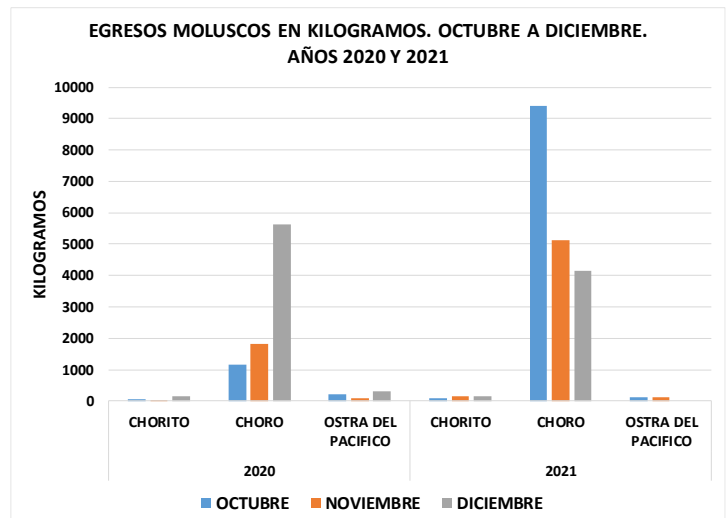


MOLUSCOS

Esta gráfica nos muestra la producción de moluscos en centros de cultivo comparando el año 2020 y 2021 en el trimestre octubre a diciembre.

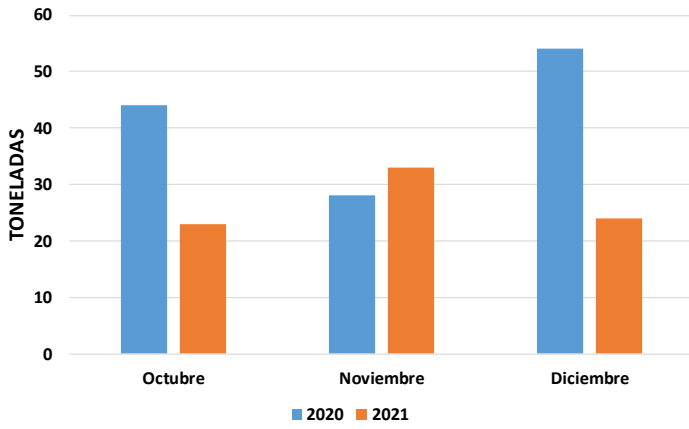
Se observa este año un aumento notable en los egresos de choro durante el mes de octubre, la cual se mantiene en el mes de noviembre y luego cae en el mes de diciembre. Aun así, la producción de choros se puede considerar relativamente baja, ya que estamos hablando de volúmenes de alrededor de 9 toneladas.

Chorito y ostra del pacífico son muy poco representativas en los desembarques provenientes de los centros de cultivos y se mantienen muy similares durante el trimestre de ambos años.



ESTADÍSTICAS REGIONALES PLANTAS

**PRODUCCIÓN DE PLANTAS DE PROCESO, EN TONELADAS.
MESES DE OCTUBRE A DICIEMBRE. AÑOS 2020 Y 2021.**



En la producción de plantas durante el trimestre octubre a diciembre comparado con el año anterior se observa una caída en la producción en general para el trimestre, solo el mes de noviembre de 2021 tiene un aumento de 5 toneladas si lo comparamos con el año 2020.



Situación completamente diferente a lo que se mostró en el trimestre anterior, donde la producción del año 2021 de julio a septiembre fue notablemente mayor. Aún así, a pesar que son pocas las plantas en la región, se observa que los movimientos mensuales no bajan de las 50 toneladas.

NOTICIAS DE INTERÉS



Con éxito se ha desarrollado el proceso de habilitación sanitaria de las embarcaciones de caleta La Barra del Toltén. Para ello se ha revisado el cumplimiento sanitario de las embarcaciones y se han realizado capacitaciones a sus armadores y armadoras.

Caleta La Barra, a pesar de ser una de las más pequeñas de la Región y cuya actividad la desarrollan en el estuario del río Toltén, ha sido muy activa en este proceso. Esto se debe fundamentalmente a la pesca del salmón chinook y cuyo destino final es la exportación a Estados Unidos. Hasta el momento solo está permitida su captura legal en esta caleta.

NOTICIAS REGIONALES

A partir de las 20:00 hrs. del día 15 de diciembre en caleta La Barra del Toltén, se dio inicio a la temporada de pesca del salmón chinook.

Debemos recordar que esta actividad se encuentra permitida por decreto y que establece que solo las embarcaciones y armadores señalados en

él pueden realizar esta actividad. Para ello se regula el horario de extracción, el número de embarcaciones, el espacio donde pueden realizar la actividad, las artes de pesca a utilizar y el periodo que va del 15 de diciembre hasta el último día de febrero, es decir, existe un plan de manejo para esta pesquería.



GENERALIDADES



Ya se encuentra disponible para descargar el Manual de Procedimientos de Pesaje, el que tiene como objetivo poder facilitar y orientar a las y los usuarios sectoriales interesados en la realización de las actividades correspondientes a la inscripción de un nuevo sistema de pesaje y a las modificaciones de componentes de un sistema de pesaje ya habilitado, con el objeto de que puedan ser utilizados en el proceso de certificación de desembarque.

link de descarga: <http://www.sernapesca.cl/manuales-publicaciones/manual-de-procedimientos-de-inscripciones-y-modificaciones-de-componentes-0>