

## BOLETÍN REGIÓN DE LOS LAGOS

Dada sus características costeras y la presencia de archipiélagos, la región de Los Lagos reúne a gran cantidad de los agentes artesanales del país, reflejando la importancia de la actividad pesquera para la zona, a lo que se suma una alta presencia a nivel acuícola, principalmente en lo que refiere a la cantidad de centros de cultivo inscritos. Este boletín pretende ser una herramienta para presentar estos datos sectoriales de forma trimestral, con el propósito de informar a la comunidad las características zonales en torno a la pesca y acuicultura, además de ser una guía para la correcta toma de decisiones por parte de autoridades tanto locales como nacionales.

### DESEMBARQUE ARTESANAL REGIONAL / NACIONAL (T)

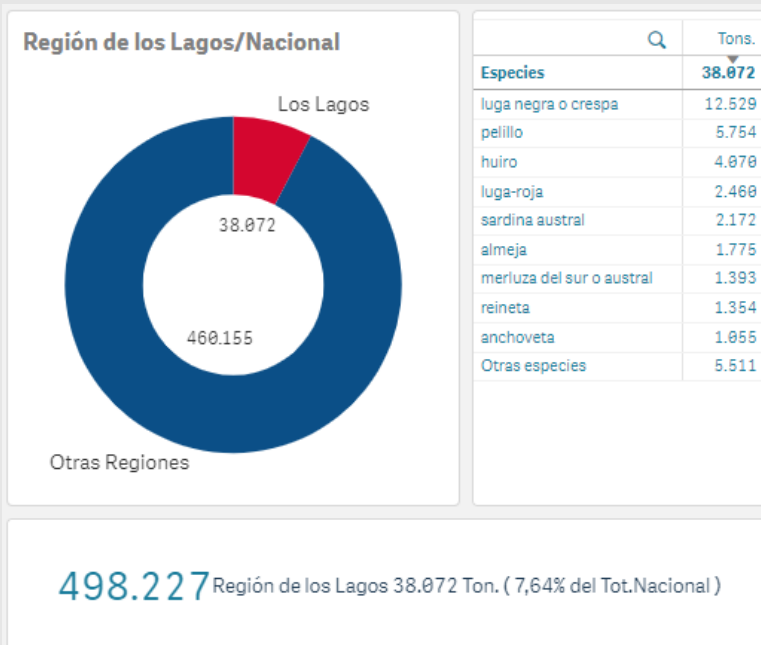
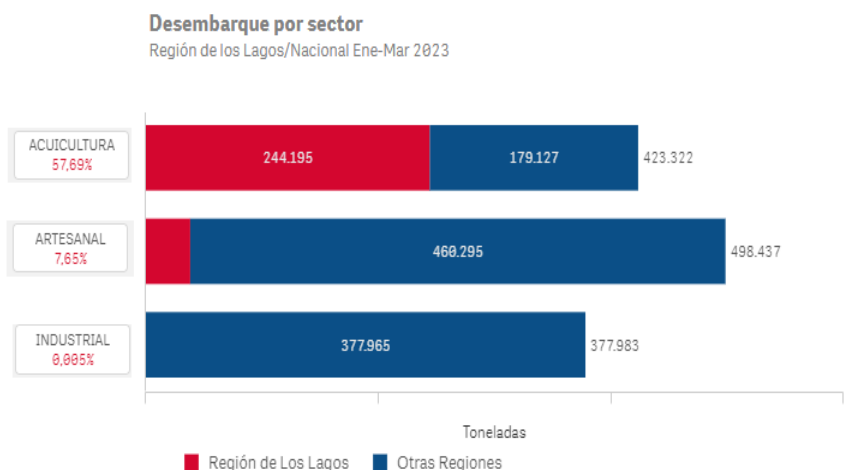


Figura 1. El desembarque artesanal nacional acumulado en el primer trimestre del 2023 fue de 498.227 toneladas (T), lo que significó un aumento del 7,64% respecto del año 2022. El total regional acumulado en el primer trimestre del año 2023 fue de 38.072 (T), lo que representa un 7,64% del total nacional. A nivel regional el desembarque presenta una disminución de un 6,1% para el mismo periodo. En el periodo de análisis, el recurso que más se destaca corresponde a la luga negra con 12.529 (T), le sigue el pelillo con 5.754 (T), y el huiró con 4.070 (T)

### DESEMBARQUES POR SECTOR (T)

Figura 2. En relación a las toneladas desembarcadas a nivel nacional, el sector de la pesca artesanal presenta el mayor desembarque, concentrado en un 38,35% del total a nivel nacional. En tanto, lo desembarcado por este sector a nivel regional corresponde al 7,65% del total artesanal nacional y a un 13,5 % del total del desembarque regional.

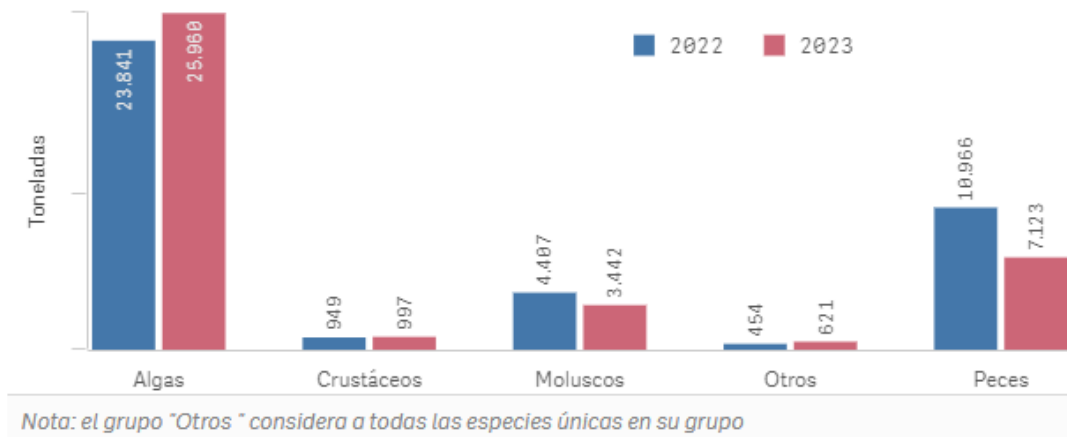
En lo que se refiere a las cosechas de centros de cultivos a nivel regional, el sector acuícola presenta una participación del 86,5% del desembarque y un 57,7% del total nacional.



## COMPARACIÓN DESEMBARQUE POR GRUPO DE ESPECIES 2022 - 2023 (T)

Figura 3. En el periodo de análisis, las algas, registraron la mayor participación en el desembarque artesanal, con 68,2% del total desembarcado y con un aumento del 8,9%. El grupo peces concentró el 18,7% del desembarque, igual a 7.123 T, registró una disminución de un 35%, correspondiente a 3.843 T. El grupo moluscos y crustáceos representaron el 9% y 2,6% respectivamente del volumen extraído. Más atrás, se ubica la categoría otros, cuyo desembarque dió cuenta del 1.6% del total.

**Desembarque artesanal regional en toneladas por grupo**  
Región de los Lagos, Ene-Mar 2022/ 2023



## PRINCIPALES DESEMBARQUES POR ESPECIE Y GRUPO (T)

**Principales especies desembarcadas por grupo en ton.**  
Sector artesanal, Ene-Mar 2023

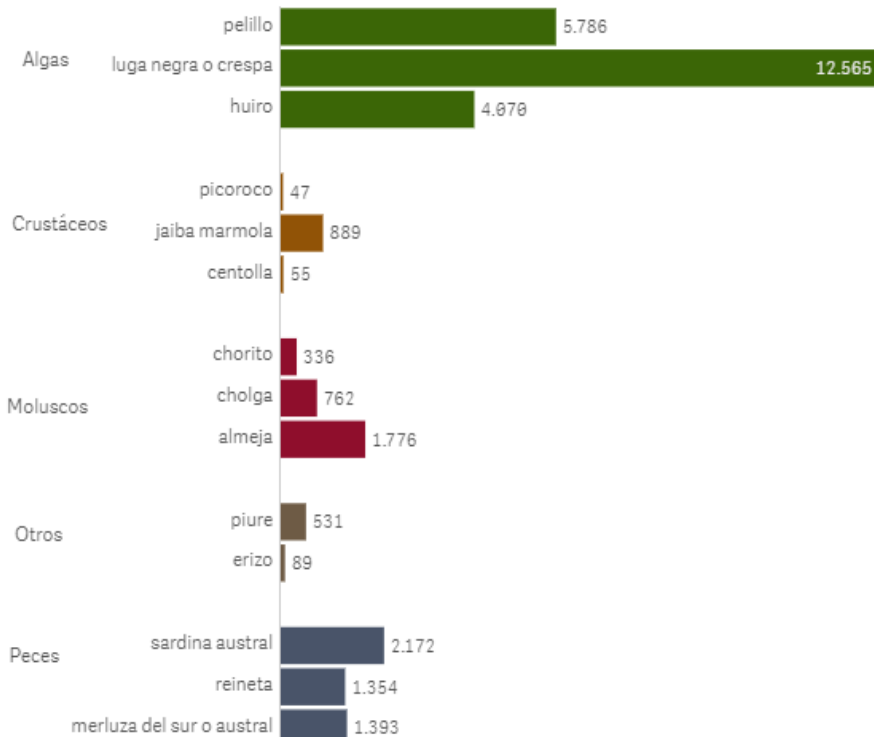


Figura 4. Desembarque de los principales recursos por grupo de especies (algas, peces, moluscos, crustáceos y otros) en la región de Los Lagos. En el período de análisis, el principal recurso desembarcado corresponde a la especie luga negra, asociado al grupo algas, con una participación de un 33% del total; le sigue el recurso pelillo que también pertenece al grupo algas y representa un 15,2% de lo desembarcado.

## REGISTROS 2023: RELACIÓN INSCRITOS - OPERACIÓN REGIÓN DE LOS LAGOS/NACIONAL

Figura 5. El Registro Pesquero Artesanal (RPA) en la región de Los Lagos representa el 36% a nivel nacional. Recolector de orilla es un categoría que incluye una alta proporción de inscritos en la región y que alcanza aproximadamente al 47% del total nacional. Al desglosar por género, las recolectoras de orillas inscritas representan el 60% de la categoría dentro de la región, y concentran un 34% de la operación a nivel nacional.

Relación Registros Inscritos/operando región/nacional		Inscritos			Operación		
		Región	Nacional	%	Región	Nacional	%
<b>Sector Pesquero Artesanal</b>							
Categoría Recolector	Femenino	13.184	22.031	60%	978	2.902	34%
	Masculino	21.670	51.567	42%	845	4.360	19%
	<b>Total</b>	<b>34.854</b>	<b>73.598</b>	<b>47%</b>	<b>1.823</b>	<b>7.262</b>	<b>25%</b>
<b>Recolectores Operación Buzos apnea</b>							
Categoría Buzo	Femenino				8	58	14%
	Masculino				27	564	5%
	<b>Total</b>				<b>35</b>	<b>622</b>	<b>6%</b>
Categoría Buzo	Femenino	29	59	49%		2	0%
	Masculino	4.800	10.789	44%	974	2.346	42%
	<b>Total</b>	<b>4.829</b>	<b>10.848</b>	<b>45%</b>	<b>974</b>	<b>2.348</b>	<b>41%</b>
Total Pescadores Inscritos	Femenino	13.258	25.600	52%			
	Masculino	22.746	75.064	30%			
	<b>Total</b>	<b>36.004</b>	<b>100.664</b>	<b>36%</b>			
Embarcaciones Artesanales		3.078	13.369	23%	1.326	5.867	23%
Organizaciones Artesanales		572	1.816	31%			
Áreas de Manejo		288	793	36%	18	151	12%
<b>Sector Acuicultura</b>							
Algas		633	944	67%	401	563	71%
Moluscos		1.204	1.463	82%	897	1.037	86%
Salmonídeos (Aqua dulce)		141	434	32%	71	176	40%
Salmonídeos (Mar)		499	1.350	37%	113	353	32%
<b>Plantas elaboradoras</b>							
Plantas		197	895	22%	145	599	24%
<b>Embarcaciones Industriales</b>							
Naves Industriales		18	458	4%	0	74	-
<b>Caletas Artesanales</b>							
Caletas según decreto 240		187	457	41%	152	396	38%
Caletas que no están en decreto 240		54	98	55%	40	73	55%
<b>Comercializadores</b>							
Comercializadoras		2.374	9.319	25%	509	1.829	28%

## PRINCIPALES EMBARCACIONES OPERATIVAS

Número de embarcaciones operativas por región de inscripción por especies principales, Ene-Mar 2023

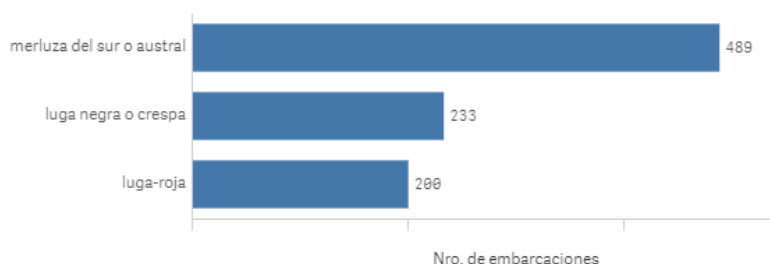
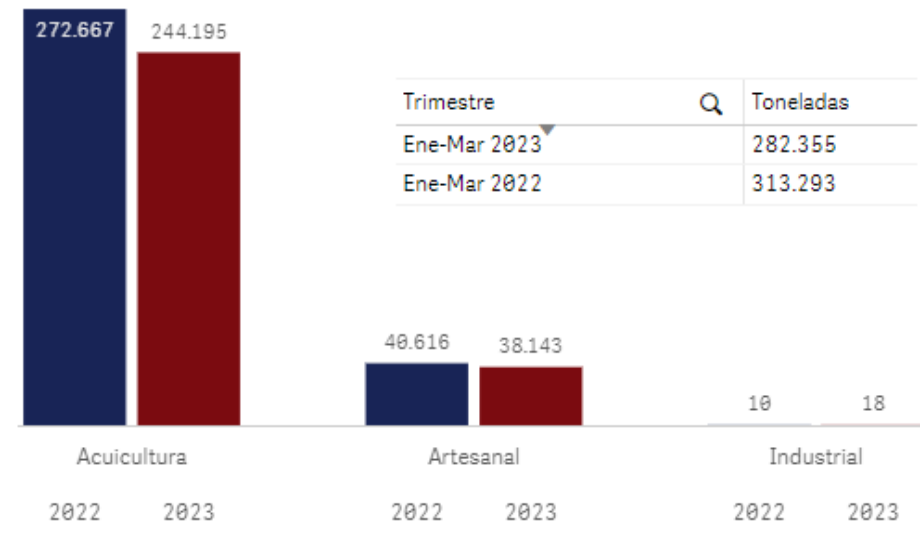


Figura 6. Respecto de la flota artesanal, el desembarque del recurso merluza del sur concentra el mayor número de embarcaciones operando en el periodo de enero a marzo 2023, representando un 36,9% del total de la flota que opera en la región de Los Lagos; seguido de la flota para luga negra y luga-roja con un 17,6% y 15,1% respectivamente.

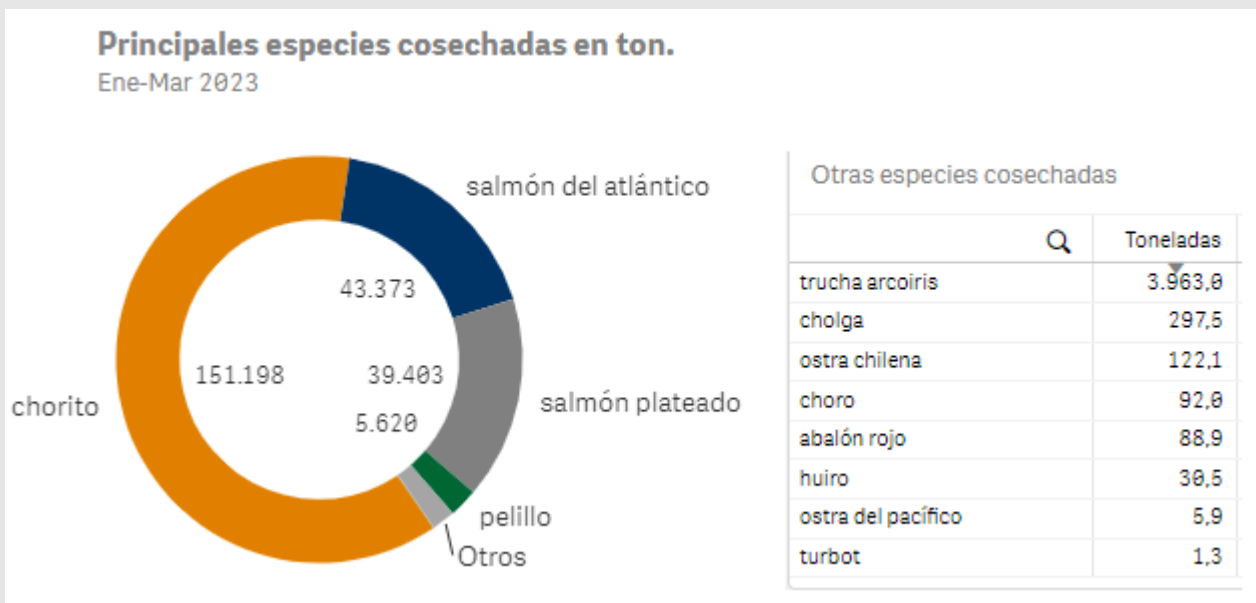
## PRIMER TRIMESTRE REGIÓN DE LOS LAGOS

Figura 7. En relación al desembarque por sector, el primer trimestre del año 2023, registró una disminución de un 9,9% en el total regional, marcado por el sector acuicultor con un 10,4% de disminución y el sector artesanal disminuyó en un 6,5 en su desembarque.



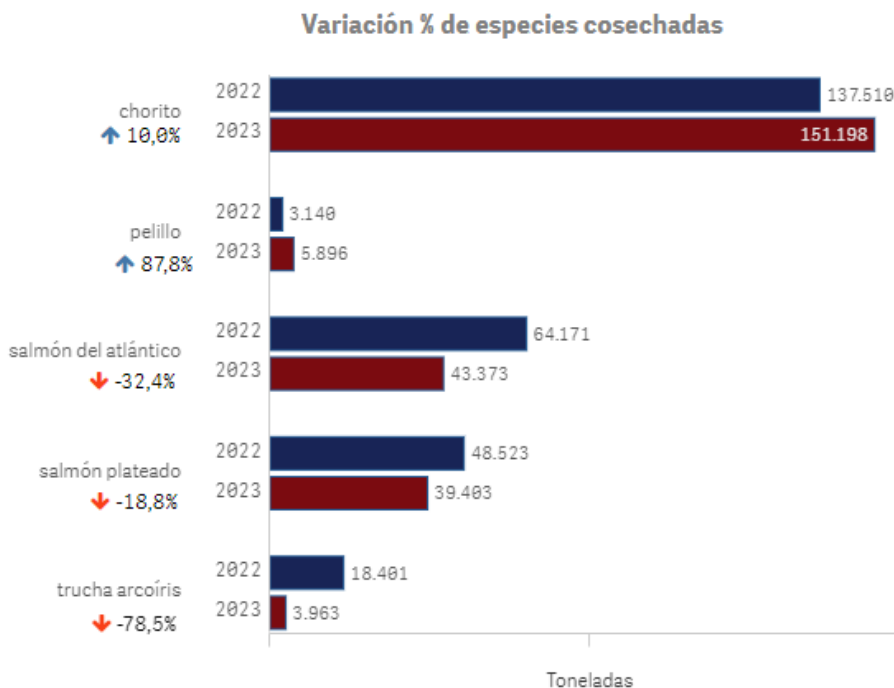
## COSECHAS DE ACUICULTURA

Figura 8. El recurso chorito tuvo la mayor participación en las cosechas por especie, concentrando el 62%; le siguió en importancia el salmón del Atlántico con el 17,8%; el salmón plateado o coho aportó el 16,1% de las cosechas regionales; y por su parte, el pelillo registró 5.620 T.



## COSECHA

Figura 9. La variación de las cosechas de las principales especies registran una disminución del 10,3% con respecto al mismo periodo del año 2022. La mayor disminución está en la especie trucha arcoíris con una variación de 78,5%, seguido por la especie salmón del Atlántico con un 32,4%, y la especie salmón plateado o coho tuvo un decrecimiento del 18,8%. En cambio, las especies pelillo y chorito crecieron en un 87,8% y 10% respecto del mismo periodo anterior.



## INGRESOS DE SMOLT

Ingreso unidades y número de centros de cultivo  
Ene-Mar 2023

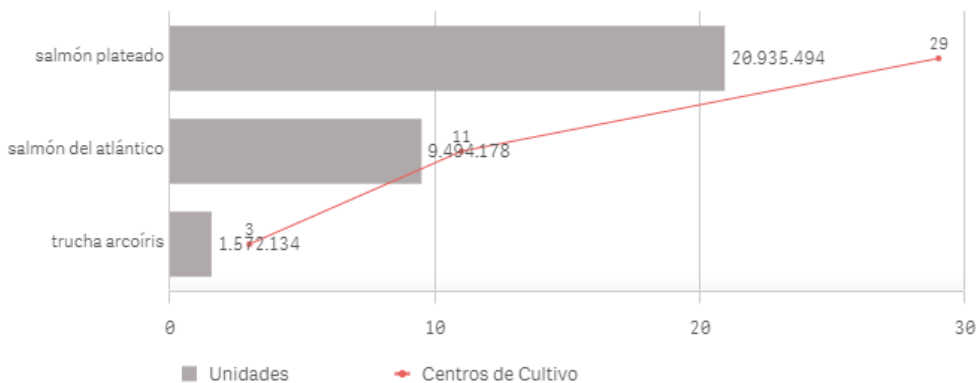
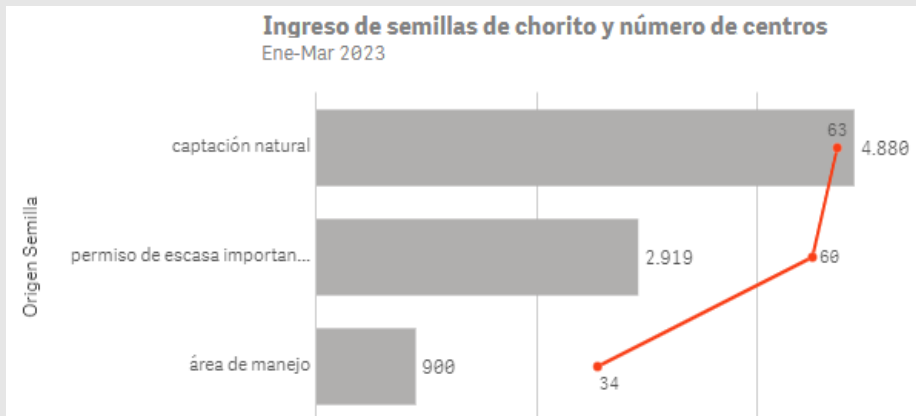


Figura 10. El ingreso de smolt en este primer trimestre 2023, ha presentado una disminución de un 3% del total de ejemplares ingresados respecto al mismo periodo anterior. El mayor ingreso se ha dado en la especie salmón del Atlántico, lo que también se refleja en el mayor número de centros operando equivalente a 29 centros de cultivo.

## INGRESO DE SEMILLAS (T)

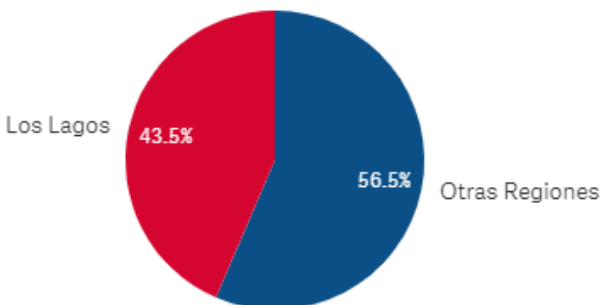
Figura 11. Respecto del mismo periodo del año 2022, el ingreso de semilla tuvo un aumento de un 7,5%, lo que equivale a 610 T, con un aumento en un 4,7% en la cantidad de centros que ha informado esta actividad acuícola para el mismo periodo de análisis. Al desagregar el origen de la semilla, el 56% corresponde a captación natural propia, un 33,6% se origina por Permisos de Escasa Importancia y el 10% corresponde a Áreas de Manejo.



## PLANTAS DE ELABORACIÓN

### Elaboración en plantas de proceso en ton.

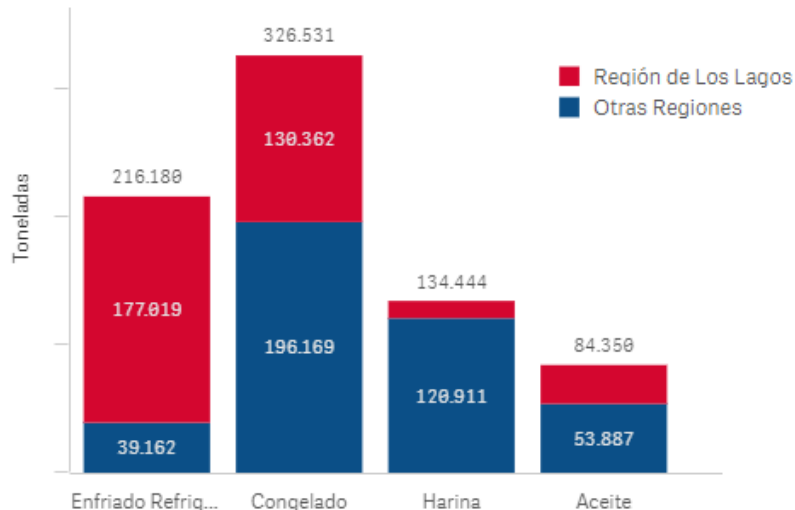
Ene-Mar 2023



<b>Total Nacional</b>	<b>826.268</b>
Los Lagos	359.834
Otras Regiones	466.434

### Producción en plantas proceso en ton. región Los Lagos/Nacional

Ene-Mar 2023



## PRINCIPALES ESPECIES POR LÍNEA DE ELABORACIÓN

### Principales especies por línea de elaboración región de los Lagos

Ene-Mar 2023

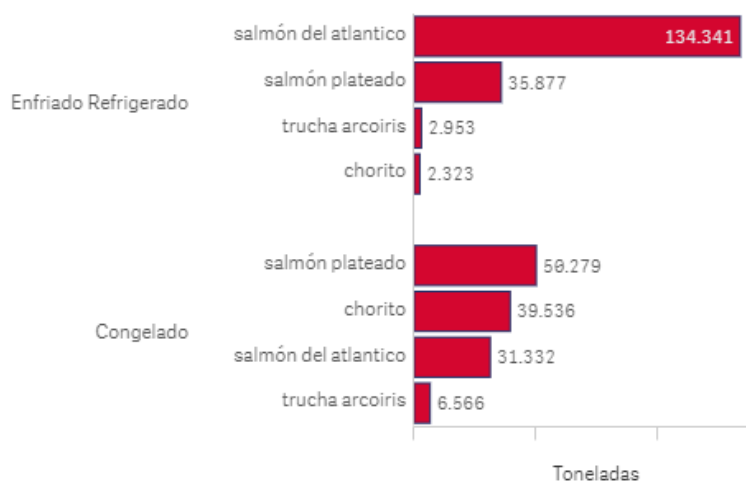


Figura 12. La producción total del primer trimestre 2023, fue de 826.268 T, con una disminución del 6,1% respecto del mismo periodo 2022. A nivel nacional representa un 43,5% de la producción.

Según nivel de producción, destacan enfriado refrigerado y congelado. En lo que respecta a la línea de procesamiento "enfriado refrigerado" concentra un 26,2% del procesamiento a nivel nacional. Por otro lado, la línea de procesamiento "congelado" concentró una participación de un 40% en relación a lo que procesan las plantas a nivel nacional.

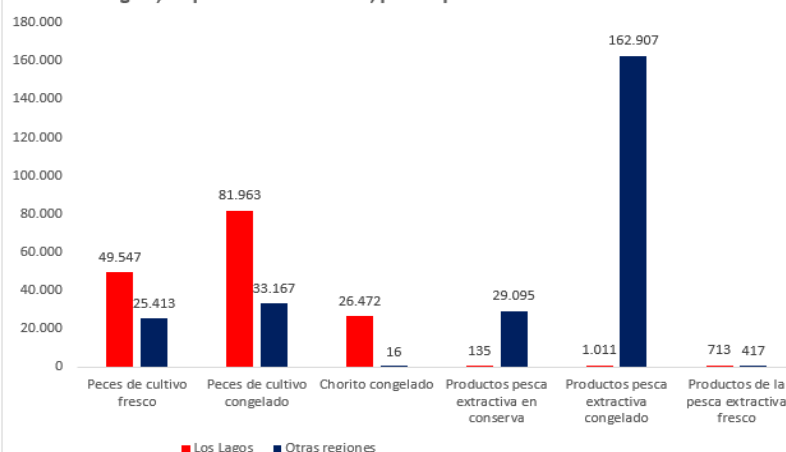
Al desglosar la línea de procesamiento "enfriado refrigerado" la especie con mayor actividad corresponde a salmón del Atlántico, con un 75,9%. Con respecto a la línea "congelados", la especie salmón plateado o coho representa el 38,6%, lo que equivale a 50.279 T, seguido de la especie chorito con un 30%.

## ESTADÍSTICAS REGIONALES DE EXPORTACIONES

Figura 13. El 71,2% de los salmones frescos y congelados que se exportaron en el primer trimestre de 2023 fueron elaborados en la región de Los Lagos. Por otro lado, en cuanto a la elaboración de choritos el 99% fue elaborado en esta región.



### Exportaciones autorizadas por Sernapesca, según tipo de producto y región, de plantas elaboradoras, para el periodo enero a Marzo del 2023



## CONSERVACIÓN & BIODIVERSIDAD: ACCIONES DE RESCATE

Figura 14. Durante el primer trimestre del año 2023 se realizó un total de 46 acciones relacionadas con rescate animal. Cabe destacar que debido a la situación de Influenza Aviar disminuyen considerablemente estas acciones conforme avanza el año.

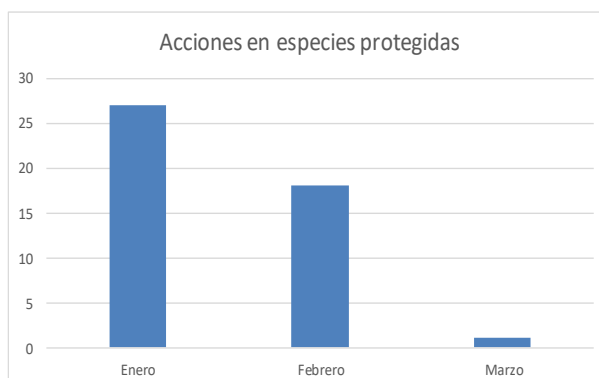


Foto N°1. Liberación/Relocalización de ejemplar de pingüino en Ancud.



Foto N°2. Rescate de ejemplar de pingüino en proceso de cambio de plumaje en Cucao.

## GENERALIDADES: "ACTIVIDADES CONEXAS"

### SERNAPECSA y SUBPESCA presentan Registro de Actividades Conexas

En el marco de la implementación de la Ley N° 21.370 que promueve la equidad de género en el sector pesquero y acuícola, la Subsecretaría de Pesca y Acuicultura (Subpesca) y el Servicio Nacional de Pesca y Acuicultura (SERNAPECSA) presentaron el Registro de Actividades Conexas (RAC), catastro que contempla el número de personas dedicadas a estas actividades como encarnado, charqueado, ahumado, fileteo, entre otras, identificando su oficio en específico y ubicación geográfica.

Entre algunos de los requisitos para ser parte del registro se encuentran: acreditar domicilio en la región especificando comuna y caleta base en la cual se solicita la inscripción; y acreditar que él o la interesada realiza la actividad en la cual desea inscribirse en la región respectiva. Las autoridades del sector enfatizaron que durante marzo, abril y mayo se desarrollará un período de marcha blanca, y que el proceso oficial de inscripción, que responderá a un proceso segmentado y gradual, y que será difundido prontamente en el territorio por las direcciones zonales de Subpesca y las oficinas regionales de SERNAPECSA, así como también en las plataformas oficiales de ambas instituciones.

