



DESEMBARQUE PLAN DE MANEJO DEL GOLFO DE ARAUCO

Cifras preliminares de desembarque artesanal por mes , recurso Huevo , Navajuela y Taquilla año 2021.

Incluye caletas de Puerto Norte Isla Santa María, Puerto Sur Isla Santa María, Punta Lavapie, Llico, Tubul, Arauco y Laraquete.

HUEPO O NAVAJA DE MAR			
Mes	LIMITE DE EXTRACCION REFERENCIAL (LER) en Toneladas	CANTIDAD EXTRAIDA (toneladas)	SALDO
1	300,000	225,395	74,605
2	300,000	292,646	81,959
3	50,000	145,619	-13,660
4	20,000	25,187	-5,187
5	20,000	28,682	-8,682
6	20,000	3,950	16,050
7	20,000	3,367	32,683
8	20,000	8,641	44,042
9	100,000	8,633	135,409
10	0,000	0,000	135,409
11	0,000		
12	350,000		
total	1.200	742,12	

NAVAJUELA			
Mes	LIMITE DE EXTRACCION REFERENCIAL (LER) en Toneladas	CANTIDAD EXTRAIDA (toneladas)	SALDO
1	494,000	160,218	333,782
2	469,000	139,944	662,838
3	475,000	154,417	983,421
4	407,000	177,722	1212,699
5	407,000	155,348	1464,351
6	459,000	89,858	1833,493
7	610,000	221,816	2221,677
8	913,000	203,694	2930,983
9	790,000	393,742	3327,241
10	956,000	226,493	4056,748
11	697,000		
12	269,000		
total	6.946	1923,252	

TAQUILLA			
Mes	LIMITE DE EXTRACCION REFERENCIAL (LER) en Toneladas	CANTIDAD EXTRAIDA (toneladas)	SALDO
1	2162,000	21,732	2140,268
2	0,000		2140,268
3	0,000	1,277	2138,991
4	0,000	18,569	2120,422
5	0,000	35,253	2085,169
6	0,000	79,015	2006,154
7	0,000	170,150	1836,004
8	0,000	96,220	1739,784
9	0,000	114,651	1625,133
10	0,000	58,119	1567,014
11	0,000		
12	0,000		
total	2.162	594,986	

Fuente de datos: Sistema de acceso a la Plataforma de Información Institucional (Reporteador)

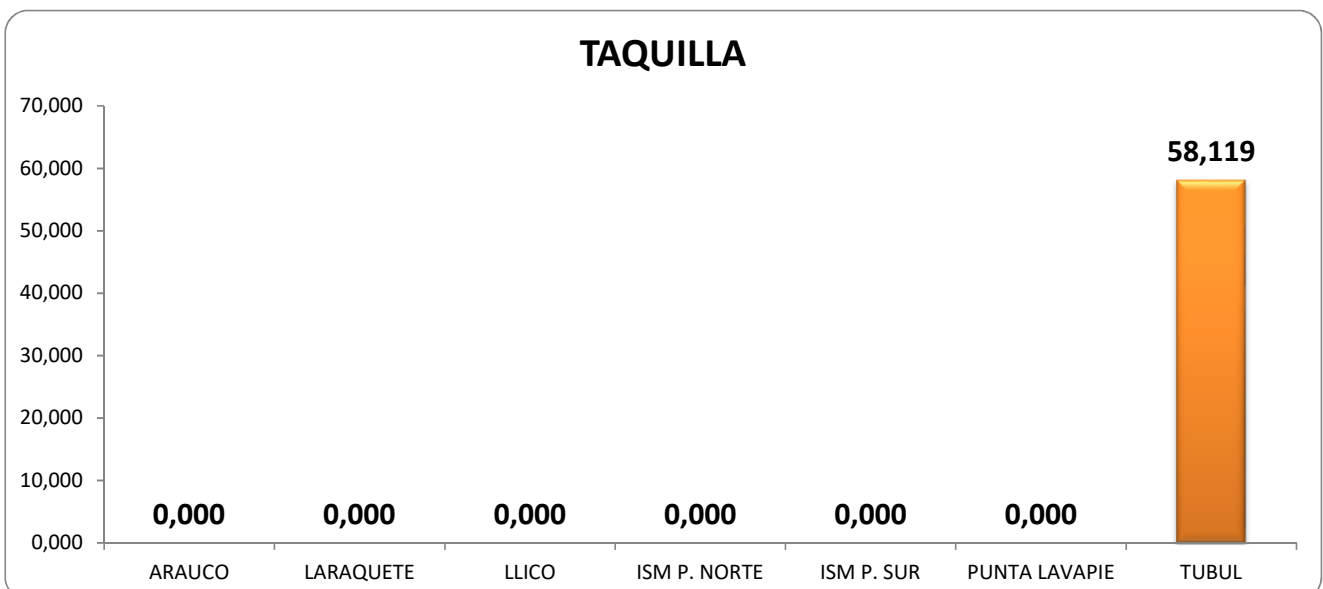
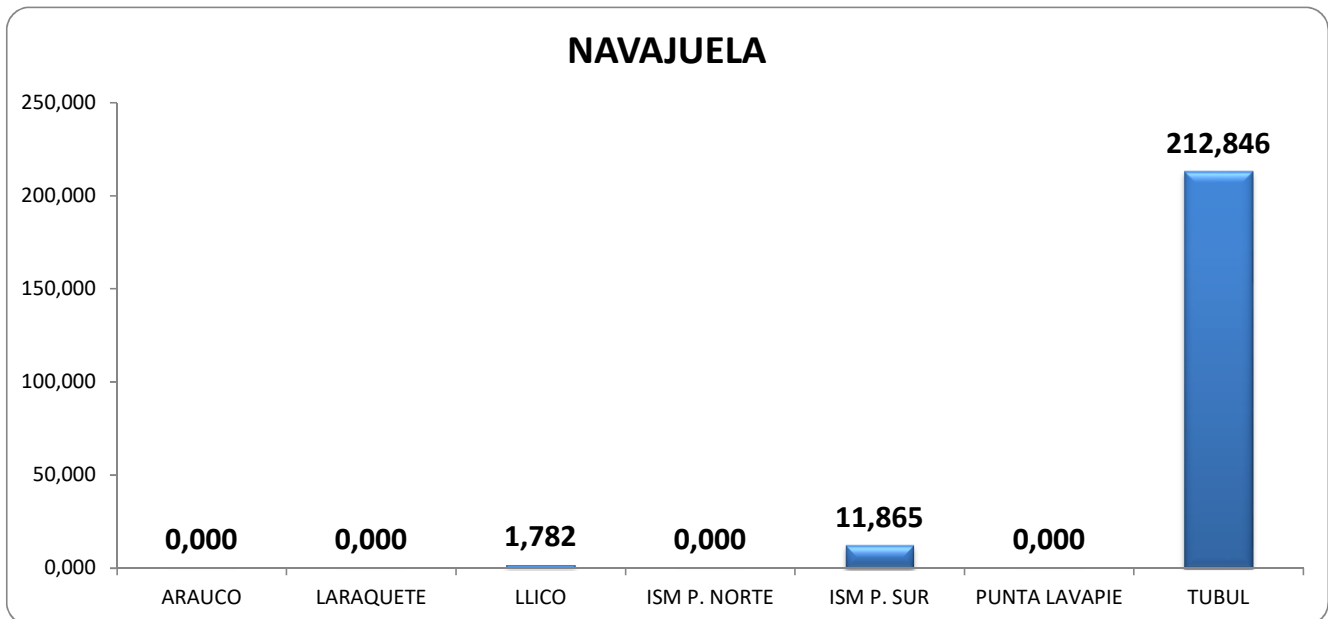
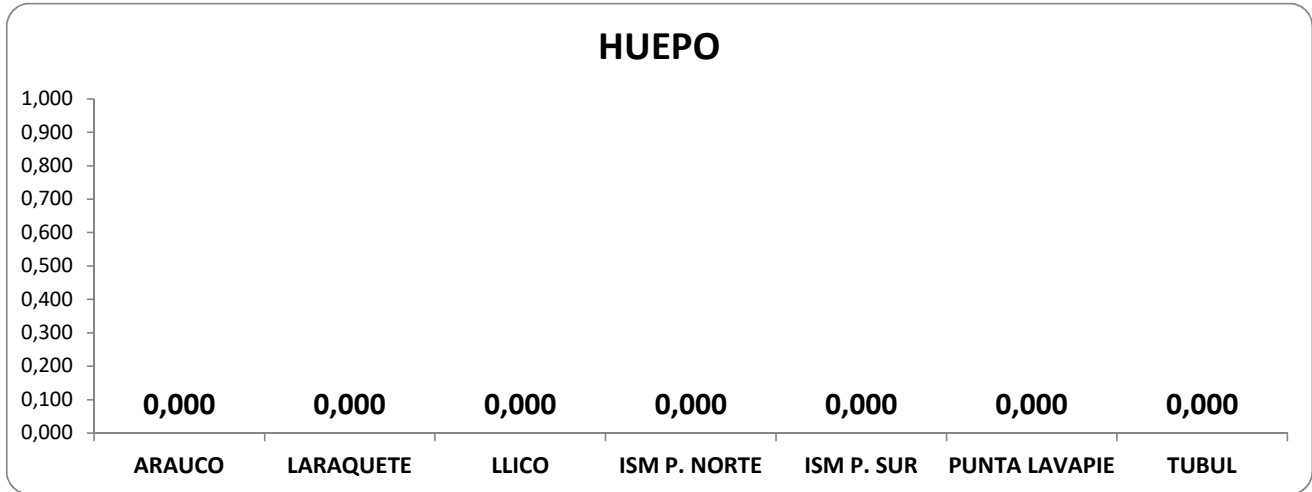
Oficina de Coronel

Obs: Datos disponibles al 20.10.2021

Responsable: CLAUDIO SANHUEZA - RODRIGO MONTAÑA

DESEMBARQUE PLAN DE MANEJO DEL GOLFO DE ARAUCO

DESEMBARQUE POR CALETA EXPRESADO EN TONELADAS
(*Información del mes de OCTUBRE 2021)



DESEMBARQUE PLAN DE MANEJO DEL GOLFO DE ARAUCO

DESEMBARQUE POR CALETA EXPRESADO EN TONELADAS
(*Información del mes de SPTIEMBRE 2021)

