

DESEMBARQUE PLAN DE MANEJO DEL GOLFO DE ARAUCO

Cifras preliminares de desembarque artesanal por mes , recurso Huevo , Navajuela y Taquilla año 2026.

Incluye caletas de Puerto Norte Isla Santa María, Puerto Sur Isla Santa María, Punta Lavapie, Llico, Tubul, Arauco y Laraquete.

HUEPO O NAVAJA DE MAR			
Mes	LIMITE DE EXTRACCION MÁXIMO (LEM) en Toneladas	CANTIDAD EXTRAIDA (toneladas)	SALDO
1	300,000	217,741	82,259
2	300,000	117,652	264,607
3	215,000	71,519	408,088
4	25,000	56,041	377,047
5	25,000	0,000	402,047
6	0,000	0,000	0,000
7	0,000	0,000	0,000
8	0,000	0,000	0,000
9	70,000	0,000	70,000
10	0,000	0,000	0,000
11	0,000	0,000	0,000
12	265,000	0,000	265,000
total	1.200	462,953	

NAVAJUELA			
Mes	LIMITE DE EXTRACCION MÁXIMO (LEM) en Toneladas	CANTIDAD EXTRAIDA (toneladas)	SALDO
1	494,000	75,450	418,550
2	469,000	139,063	748,487
3	475,000	121,057	1102,430
4	407,000	63,015	1446,415
5	407,000	0,000	1853,415
6	459,000	0,000	2312,415
7	610,000	0,000	2922,415
8	913,000	0,000	3835,415
9	790,000	0,000	4625,415
10	956,000	0,000	5581,415
11	697,000	0,000	6278,415
12	269,000	0,000	6547,415
total	6.946	398,585	

TAQUILLA			
Mes	LIMITE DE EXTRACCION MÁXIMO (LEM) en Toneladas	CANTIDAD EXTRAIDA (toneladas)	SALDO
1	2162,000	0,000	2162,000
2	0,000	0,092	2161,908
3	0,000	0,000	2161,908
4	0,000	0,110	2161,798
5	0,000	0,000	2161,798
6	0,000	0,000	2161,798
7	0,000	0,000	2161,798
8	0,000	0,000	2161,798
9	0,000	0,000	2161,798
10	0,000	0,000	2161,798
11	0,000	0,000	2161,798
12	0,000	0,000	2161,798
total	2.162	0,202	

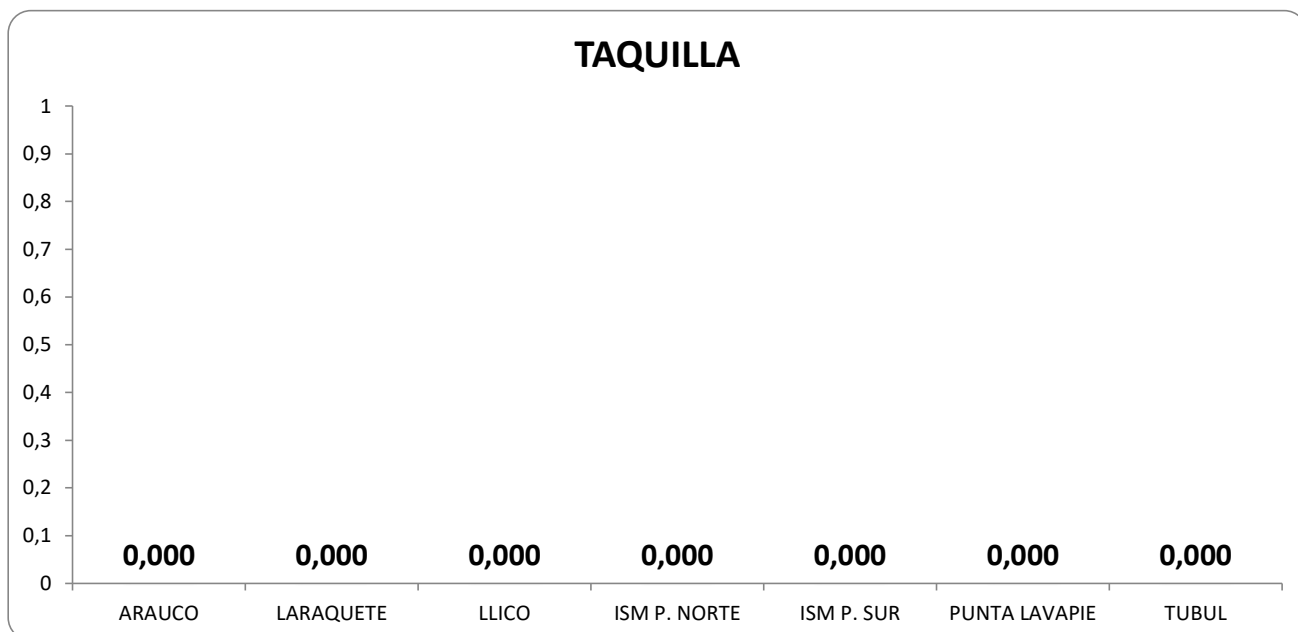
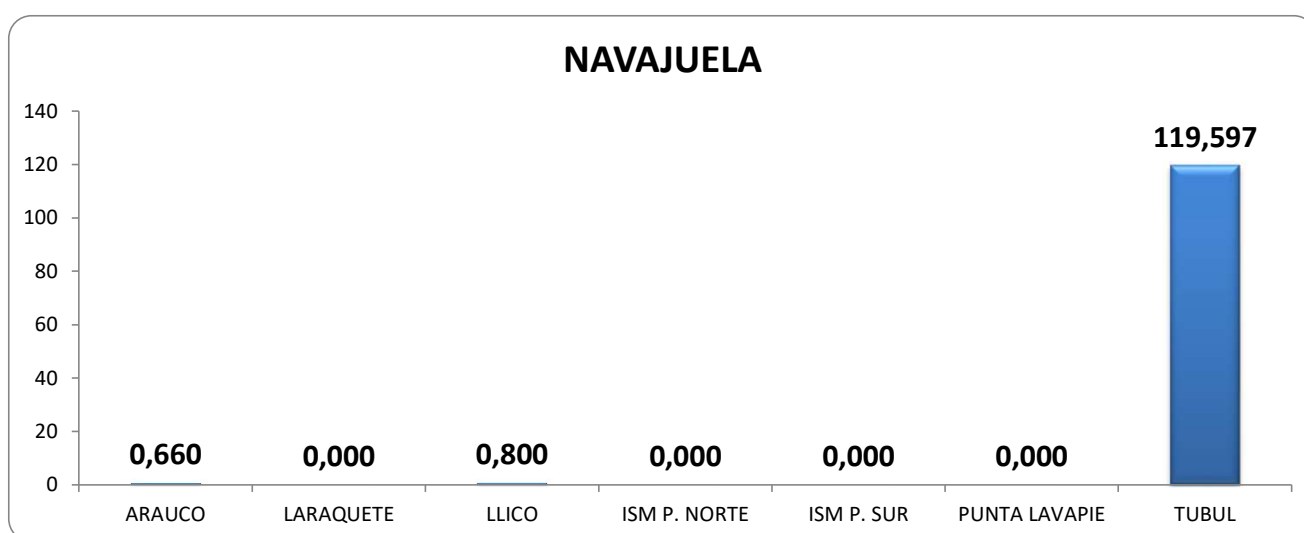
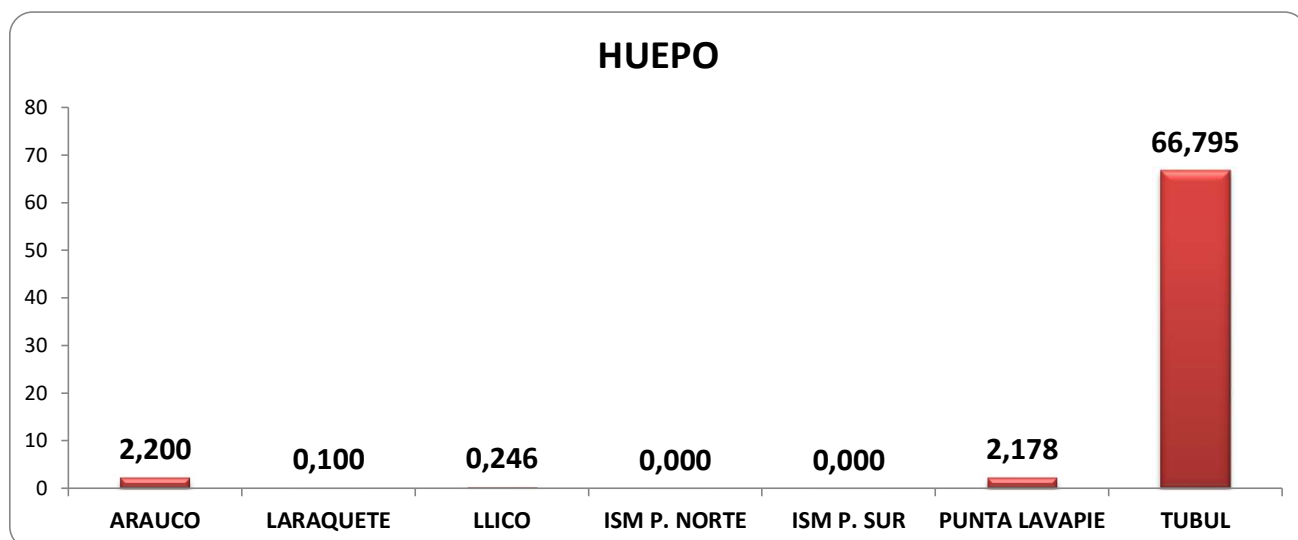
Fuente de datos: Sistema de acceso a la Plataforma de Información Institucional (Reporteador)

Oficina de Coronel

Obs: Datos disponibles al 13.04.2026

Responsable: CLAUDIO SANHUEZA - RODRIGO MONTAÑA

DESEMBARQUE POR CALETA EXPRESADO EN TONELADAS
 (*Información del mes de MARZO 2026)



DESEMBARQUE POR CALETA EXPRESADO EN TONELADAS
 (*Información del mes de ABRIL 2026)

