

BOLETÍN REGIÓN DE ARICA Y PARINACOTA

El presente boletín informativo pesquero de la región de Arica y Parinacota contiene datos preliminares del segundo trimestre (**abril a junio**) del 2019, que resume los antecedentes sobre desembarques de los subsectores artesanal e industrial, y además incorpora información sectorial de las actividades regionales de los subsectores pesqueros y acuícolas, estado de cuotas de captura, cuantificación de pescadores artesanales, centros de acuicultura, plantas procesadoras, exportaciones realizadas y sus mercados, actividades de fiscalización, de rescate y/o varamientos de especies marinas. El objeto del presente boletín sectorial es ser un insumo técnico para la toma de decisiones por parte de las autoridades regionales, y de conocimiento público del quehacer pesquero y acuícola de la región.

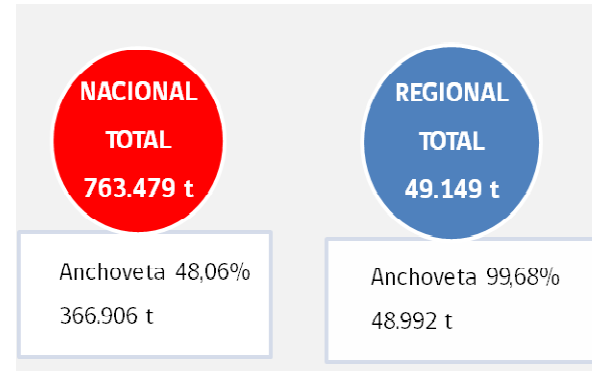
DESEMBARQUES NACIONAL Y REGIONAL (TON)

El desembarque nacional y regional analizado en el período abril a junio del 2019, indica que la región representa el 6,44% del desembarque total nacional correspondiente a 763.479 t. Desagregado por sector, el desembarque industrial regional equivale al 2,71% del desembarque nacional industrial, y el sector artesanal regional equivale al 10,67% del desembarque nacional artesanal con 357.578 t.



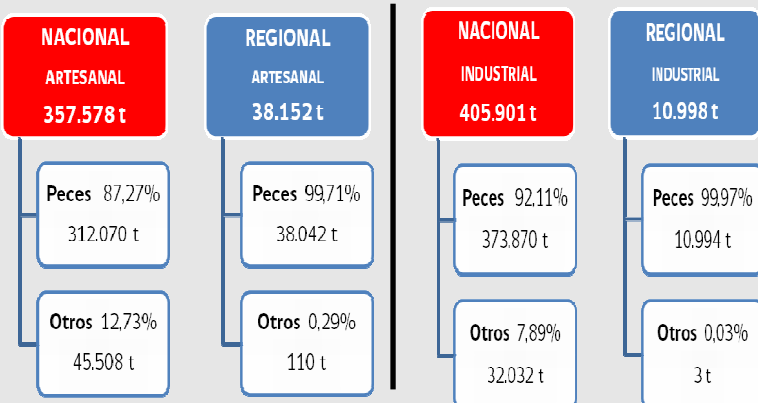
PRINCIPALES ESPECIES DESEMBARCADAS (TON)

El recurso **Anchoveta**, en el período analizado, es el más relevante en el desembarque total nacional y regional, ya sea en desembarque industrial o artesanal, éstos se concentran mayormente en **I**=145.079 t; **VIII**=77.873 t; **II**=63.358 t; y **XV**= 48.992 t. Otros desembarques que destacan a nivel nacional son: **Jurel**=166.413 t (22%); **Jibia**=31.791 t (4%); **Reineta**=9.913 t (1,3%) y **Erizo**=18.821 t (2,4%). En nuestra región, otros desembarques de pesquerías importantes para la región son: **Bacalao de profundidad**=10,21 t (0,021%); **Bonito**=7,96 t (0,016%); **Azulejo**=6,4 t (0,013%); **Erizo**=28,59 t (0,058%) y **Piu-re**=5,76 t (0,012%).



PRINCIPALES DESEMBARQUES DE LA REGION (TON)

Las capturas desembarcadas a nivel nacional, según agrupamiento, fueron: Peces con 373.870 t y Otras especies con 32.032 t, que representaron el 92,11% y 7,89% respectivamente para el sector industrial, y Peces 312.070 t y Otras Especies 45.508 t, que representaron el 87,27% y 12,73% respectivamente para el sector artesanal. A nivel regional, las capturas desembarcadas fueron: Peces 10.994 t y Otras especies 3 t, que representaron el 99,97% y 0,03% respectivamente para el sector industrial; y Peces 38.042 t y Otras especies 110 t, que representaron el 99,71% y 0,29% respectivamente para el sector artesanal.

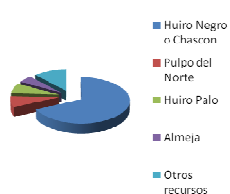


ESTADÍSTICAS REGIONALES PESQUERAS

En esta sección se encuentran datos de carácter regional del segundo trimestre (**abril a junio**) del 2019, tales como operaciones extractivas, estados de cuotas, elaboración y procesamiento de materia prima, exportaciones realizadas por la región, estadísticas del registro pesquero artesanal, organizaciones artesanales, actividades de fiscalización realizadas, estadísticas de usuarios atendidos, licencias de pesca recreativa, rescate animal y constatación de varamientos, centros de acuicultura, acciones realizadas en gestión ambiental, acuicultura, inocuidad y certificación, difusión realizadas sobre normativas pesqueras y acuícolas, capacitaciones realizadas, y otras actividades relevantes para la región.



Extracción Recolectores (%)



PESCA INDUSTRIAL

OPERACIÓN INDUSTRIAL

En este segundo trimestre (abril a junio del presente año) 30 navas industriales realizaron desembarques en la región de Arica y Parícuta, por un total de 10.998 (t) desembarcadas, todas con destino a plantas elaboradoras de línea de reducción de harina y aceite de pescado.



ESTADO CUOTA INDUSTRIAL

La siguiente tabla muestra el estado de la cuota industrial al mes de junio de pesquerías pelágicas Anchoveta, Jurel y Sardina Española.

CUOTA INDUSTRIAL, REGIONES XV-II

ESPECIE	PERIODO	CUOTA ASIGNADA + CANCELACIÓN Y/O DESCUENTOS	DESEM-BARQUE (t)	SALDO (t)	% CONSUMO
ANCHOVETA	ENE-JUN	783.705	261.525	522.180	33,37%
JUREL	ENE-SEP	14.990	1.645	13.345	10,97%
SARDINA	ENE-JUN	2.982	0	2.982	0,00%

ESTADÍSTICAS REGIONALES PESQUERAS

PESCA ARTESANAL

OPERACIÓN ARTESANAL

En la región, en el período abril a junio, registraron actividades extractivas de desembarque un total de 125 embarcaciones, que desembarcaron en las siguientes caletas de la región: Caleta Arica (121) y Caleta Camarones. (4). El destino de las capturas de las lanchas cerqueras son para reducción (harina y aceite de pescado), lanchas y botes con método de pesca selectivo. Sus capturas son con destino directo a consumo humano.



EXTRACCIÓN DE RECOLECTORES DE ORILLA, BUZOS APNEA Y/O ALGUEROS

En la región, en el período abril a junio, un total de 38 agentes extractivos –entre recolectores de orilla, Buzos apnea y Algueros– colectaron 45.663 t, que desagregadas corresponden a 39,586 t extraídas por **Algueros** (Huiro negro y Huiro palo), 5,091 t extraídas por **Buzos Apnea** (Cabrilla, Congrio negro, Corvina, Culengue, Erizo, Lapa negra, Lenguado, Lisa, Piure, Pulpo, Sargo y Tomoyo), y 0,986 t extraídas por **Recolectores de Orilla** (Almeja, Choro, Jaiba mora).

PROCESAMIENTO

PROCESAMIENTO DE MATERIA PRIMA

En la región se cuenta con 7 plantas de procesamiento de recursos pesqueros, desagregadas en 3 con destino para consumo humano (anchoas en salazón y aceite refinado de pescado), 2 para consumo no humano (algas y desechos) y 2 para reducción (harina y aceite de pescado).

ESTADO DE CUOTA ARTESANAL

Estado de cuota artesanal al mes de junio de 2019:

CUOTA ARTESANAL, REGIONES XV-II

ESPECIE	PERIODO	CUOTA ASIGNADA + CESIÓN Y/O DESCUENTOS (t)	DESEM-BARQUE (t)	SALDO (t)	% CON-SUMO
ANCHOVETA	ENE-JUN	60.695	59.196	1.499	97,53%
JUREL	ENE-SEP	1.260	1	1.259	0,08%
SARDINA	ENE-JUN	536	0	536	0,00%

REGISTRO PESQUERO ARTESANAL (RPA)

El RPA de la XV región cuenta con 1.349 pescadores artesanales activos (armadores, buzos, recolectores y pescadores), equivalente al 1,48% del RPA Nacional. De los 1.349 pescadores regionales, 62 (4,6%) son mujeres y 1.287 (95,4%) hombres. En la región se registran activas 241 embarcaciones, que representan el 1,8% del total nacional.

DATOS	HOMBRE	MUJER
Nº Total de Pescadores Nacional	69276	21810
DATOS	Botes	Lanchas
Nº Total de Embarcaciones	10287	3798



ESTADÍSTICAS REGIONALES

EXPORTACIONES QUE SALEN DESDE LA REGIÓN




En el período abril a junio, se registraron **130** exportaciones con certificación Neppex de Sernapesca Regional, por un total de **4.296,7 (t)**, de un total de valor FOB de **USD \$14.555.608**, con destino a los siguientes países: Alemania, Australia, Bolivia, Canadá, Corea del Sur, Dinamarca, España, Perú, Reino Unido, Sudáfrica, USA, China, Italia,

Taiwán y Vietnam.

ACUICULTURA

En la región se cuenta con 5 centros de acuicultura, de los cuales 2 son de peces tropicales, 3 centros de cultivo experimental para las especies dorado y trucha arcoíris.



GESTIÓN AMBIENTAL, INOCUIDAD Y CERTIFICACIÓN

En la región, en el período se ejecutaron 8 controles de embarques de productos pesqueros y acuícolas de exportación, 12 muestreos a productos de exportación y 3 controles de programas de aseguramiento de calidad. Se realizaron 9 inspecciones a estaciones de cuarentena de especies ornamentales de la región, permitiendo la autorización de ingreso al país de 26.542 especies ornamentales provenientes desde el Perú. No se detectaron instalaciones o diseminación de enfermedades de alto riesgo.



ACTIVIDADES DE FISCALIZACIÓN

En el período abril a junio, de un total de 283 actividades de fiscalización programadas, se realizaron 281. Entre éstas, las programadas por Sernapesca y las que se planificaron en el Comité de Fiscalización Interinstitucional (COFI) que lidera Sernapesca, donde participan, entre otros, la Armada, PDI, Carabineros, Aduana, SII, Servicio Salud), cursando un total de 13 citaciones a los tribunales por infracción a la Ley de Pesca.



RESCATE ANIMAL

En el período abril a junio, se concurrió a 10 actividades de rescate animal denunciados por la ciudadanía y/o instituciones, las que corresponden a 04 lobos marinos vivos, 01 tortuga verde muerta y 01 chungungo vivo. En 04 oportunidades no se encontraron ejemplares de lobos marinos denunciados por la ciudadanía.



GENERALIDADES

INSTALADA MESA DE TRABAJO INTERINSTITUCIONAL DE ESPECIES ORNAMENTALES

En el mes de junio del presente año, se crea la mesa de trabajo para combatir el tráfico y comercio ilegal de especies ornamentales en pasos fronterizos y aeropuerto de la región de Arica y Parinacota. Se realizó la primera reunión de la mesa de trabajo, en la cual asistieron diversos servicios públicos atinentes al tema: FISCALIA REGIONAL, ADUANA, SAG, PDI, SII, SEREMI TRANSPORTES, DGAC.



ACTIVIDAD INTERNACIONAL SERNAPESCA EN COLOMBIA

En mayo del 2019, en Bogotá-Colombia, se realizó el "Seminario Regional sobre nutrición animal y formación de piensos" organizado y financiado por BETTER TRAINING FOR SAFER FOOD, de la Unión Europea. El BETSF es una iniciativa de formación de la Dirección General de Salud y Seguridad Alimentaria de la Comisión Europea (DG SANTE). Invitaron a participar a profesionales que trabajen en el área, a una mesa de trabajo con los países participantes (Argentina, Brasil, Chile, Costa Rica,

Colombia, Honduras, Perú, México, Guatemala y Uruguay). Por parte de Sernapesca de la región participó la médica veterinaria Tatiana Rivera Valenzuela, donde se entregaron normativas actualizadas y procedimientos vigentes de la Unión Europea a través de tutores de España, Francia, Bélgica e Italia. Además expusieron profesionales veterinarios de la FAO, y se realizó visita a planta de elaboración de piensos.



Dirección Regional de Pesca y Acuicultura, Región de Arica y Parinacota

Serrano N° 1856, Arica.

Teléfono: +56 58 2594771