




BOLETÍN REGIÓN DE AYSÉN


En el presente Boletín Regional se entregan datos preliminares de la operación del sector pesquero y acuícola, y actividades relevantes correspondientes al primer trimestre del año 2020, Región de Aysén del General Carlos Ibáñez del Campo.



Se detecta transporte ilegal del recurso Loco (*Concholepas concholepas*) en aeropuerto de Balmaceda.

Durante el mes de febrero del presente año, los Funcionarios del Servicio Nacional de Pesca y Acuicultura, de la Región de Aysén en conjunto con la Dirección General de Aeronáutica Civil (DGAC), decomisaron 83,7 kilogramos del recurso loco (*Concholepas concholepas*), los cuales eran trasladados por pasajeros que intentaban llevarlos vía aérea desde la Región de Aysén. Se coordinaron varios operativos de fiscalización en el aeropuerto de Balmaceda, con la utilización del escáner de rayos X, se pudieron detectar en varios de los equipajes de los pasajeros, que transportaban ilegalmente dicho recurso.

Cabe recordar, que la Subsecretaría de Pesca y Acuicultura (Subpesca), mediante Decreto Exento N°820/2017, publicado por el Ministerio de Economía, Fomento y Turismo, establece renovar la veda extractiva para el recurso loco (*Concholepas concholepas*) por un período de cinco años (1 de enero 2018 al 31 de diciembre 2022) entre las regiones de Arica -Parinacota y Aysén.



En los operativos se decomisaron 83,7 kilos de locos, los cuales equivalieron a 815 unidades, y se cursaron 08 citaciones al Juzgado de Letras de Coyhaique, por parte de los funcionarios del Servicio Nacional de Pesca y Acuicultura, a los propietarios de los equipajes, donde fueron detectados el transporte ilegal de los recursos. Finalmente, el Servicio de Salud Regional, determinó que los recursos debían ser enviados a vertedero Municipal de Aysén, dado que los recursos no mantenían una cadena de frío, lo cual puede ser perjudicial para la salud de las personas, en el caso que hubiesen sido utilizados como alimento.





PESCA ARTESANAL

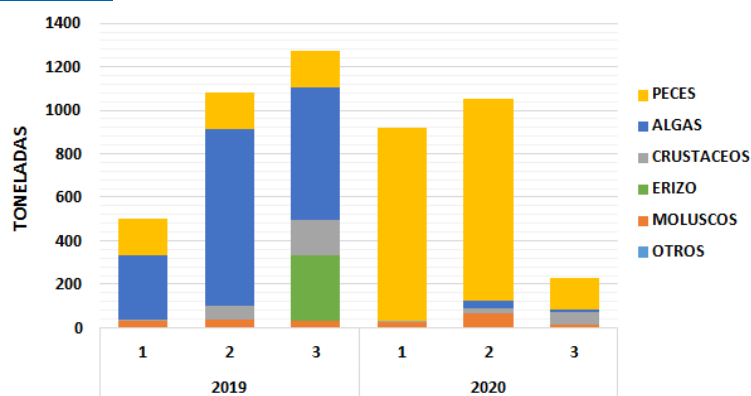
OPERACIÓN ARTESANAL

La operación artesanal durante el período enero a marzo del año 2020 se obtuvo una disminución del 23%, con un total de 2.202 toneladas respecto al año 2019, donde se alcanzaron las 2.853 toneladas.

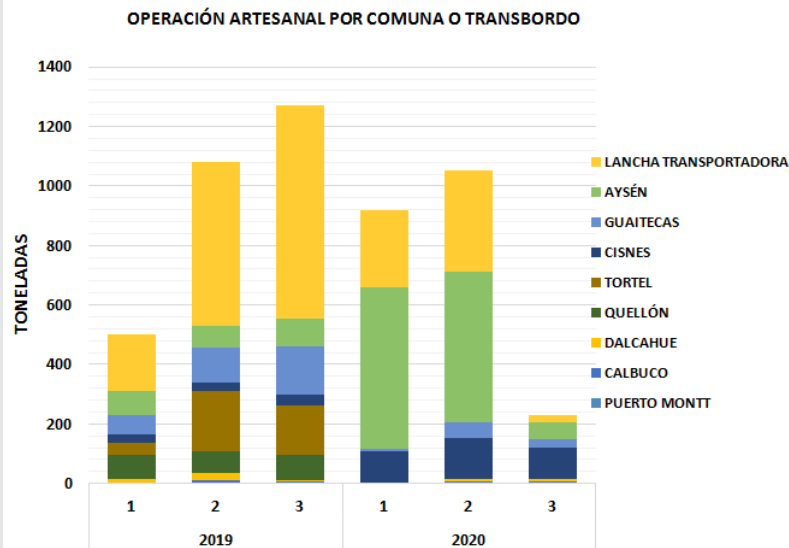
El grupo de peces presentó un considerable aumento 294%, con 1.964 toneladas, y el grupo de molusco sólo alcanzó el 9%, con 107 toneladas, en comparación con lo obtenido durante el primer trimestre del año 2019.

Por otra parte, la operación sobre el grupo de Crustáceos bajó 67% con 78 toneladas, en Algas un 97% con 52 toneladas, y en el recurso erizo un 100% durante el primer trimestre año 2020, respecto a lo obtenido a igual período del año anterior.

OPERACIÓN ARTESANAL POR TIPO ESPECIE



OPERACIÓN ARTESANAL POR COMUNA O TRANSBORDO



En el primer trimestre del año 2020, la operación artesanal en las comunas de Aysén presentó un alza considerable 350% con 1.105 toneladas, en tanto la comuna de Cisnes alcanzó un 303% con 350 toneladas, en relación al período enero a marzo del año 2019.

La comuna de Aysén ha presentado un aumento principalmente en la operación del recurso Sardina austral, con 963 toneladas y Congrio dorado con 43 toneladas. En tanto, la comuna de Cisnes presentó un alza en los desembarques del recurso Merluza austral con 291 toneladas, y sobre el recurso Congrio dorado con 56 toneladas.

La actividad de transbordo (Lancha transportadora) en las zonas de pesca disminuyó 57%, con 625 toneladas, la comuna de las Guaitecas bajó 74% con 92 toneladas, en tanto la comuna de Tortel obtuvo una disminución del 100%, lo anterior respecto al primer trimestre del año 2019.

NÚMERO DE EMBARCACIONES Y AGENTES OPERANDO

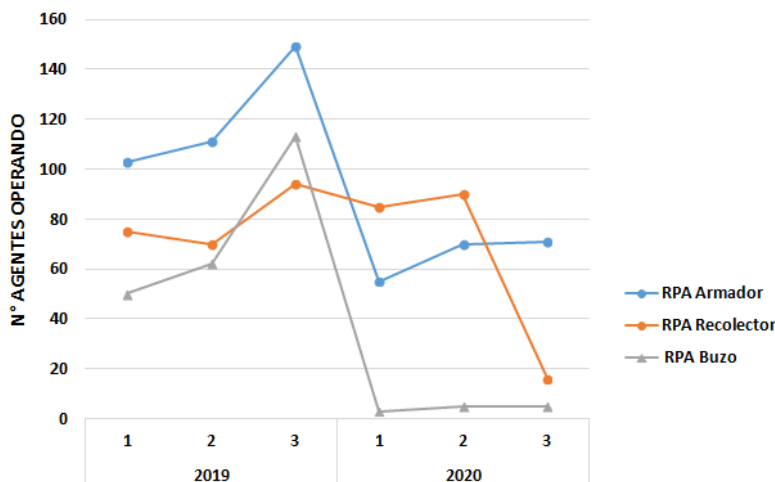
Durante el período enero a marzo del 2020, el número de agentes operando presentó una baja importante del 52%, respecto al primer trimestre del año 2019.

La disminución más significativa se concentró en el número de Buzos operando, alcanzando un 94% durante el primer trimestre del año 2020, en relación al mismo período del año 2019.

Con respecto al número de armadores, también se evidenció una disminución del 46% en relación a los Recolectores de orilla disminuyó 20%, durante los meses de enero a marzo del año 2020, en comparación al mismo período año 2019.

Cabe destacar específicamente durante marzo se observó una notoria disminución de agentes artesanales operando, lo anterior atribuible al receso de actividades a raíz de Contingencia Sanitaria por COVID-19.

NÚMERO AGENTES ARTESANALES OPERANDO



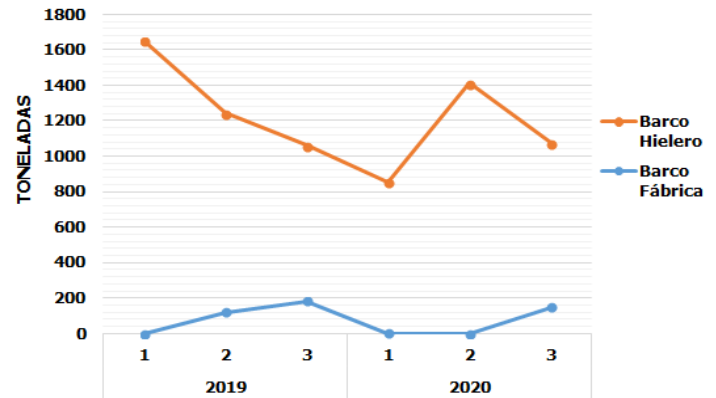


PESCA INDUSTRIAL

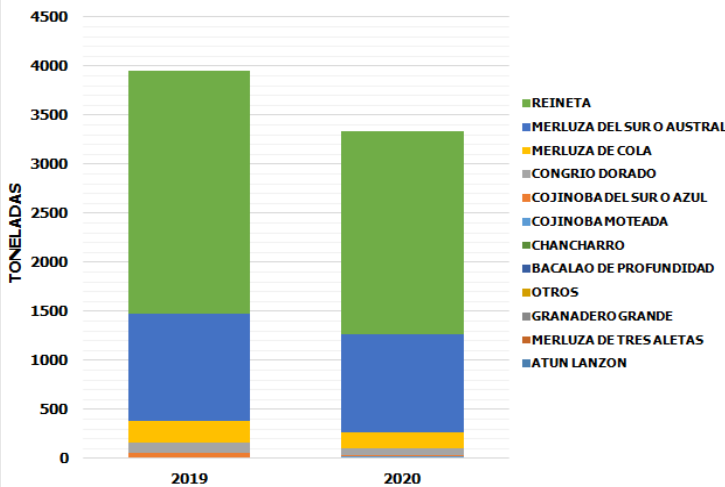
CAPTURA - DESEMBARQUE INDUSTRIAL

La operación industrial de naves hieleras y barcos factorías durante el primer trimestre del año 2020 disminuyó 16%, con 3.339 toneladas respecto a igual período del año 2019, con un total de 3.956 toneladas. Cabe destacar que la disminución se obtiene principalmente en la operación de Naves Hieleras durante el mes de marzo del presente año. Durante el primer trimestre del 2020, los principales recursos capturados en la operación de naves hieleras correspondieron a Reineta con 2.071 toneladas, Merluza austral con 926 toneladas y Merluza de cola con 164 toneladas, en lo referente a Barcos fábrica se obtuvo en los recursos Merluza austral con 77 toneladas, y Congrio dorado con 63 toneladas.

CAPTURA-DESEMBARQUE PESCA INDUSTRIAL



CAPTURA INDUSTRIAL POR ESPECIE



RECURSOS

La operación industrial durante el primer trimestre del año 2020 con la disminución del 16%, respecto al igual período año 2019. Se destaca un aumento en las capturas de Cojinoba moteada de un 111%, con un total de 16 toneladas, respecto a las 8 toneladas obtenidas durante el periodo enero a marzo del año 2019. Por otra parte, se evidencia una disminución de las capturas de los recursos Congrio dorado de un 32%, con 67 toneladas; Merluza de cola con un 17%, con un total 165 toneladas; Reineta baja 16%, con 2.072 toneladas y el recurso Merluza de cola con un 9%, con un total de 1.003 toneladas que corresponde a 2.380 toneladas, lo anterior respecto al primer trimestre del año 2019.

BARCOS FACTORÍA

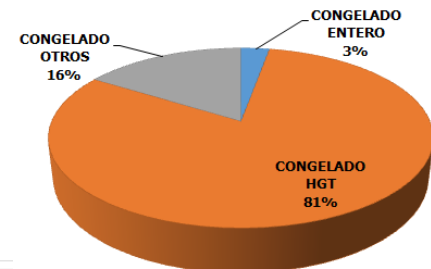
En el período enero a marzo de 2020 la producción de barcos fábrica alcanzó las 110 toneladas, disminuyendo en un 56% respecto a igual período para el año 2019 donde se obtuvieron 259 toneladas.

Durante el primer trimestre del año 2020, la principal línea de producción correspondió a *congelado HGT*, con un 89% correspondiente a 89 toneladas, predominando productos derivados del recurso Merluza austral y Reineta.

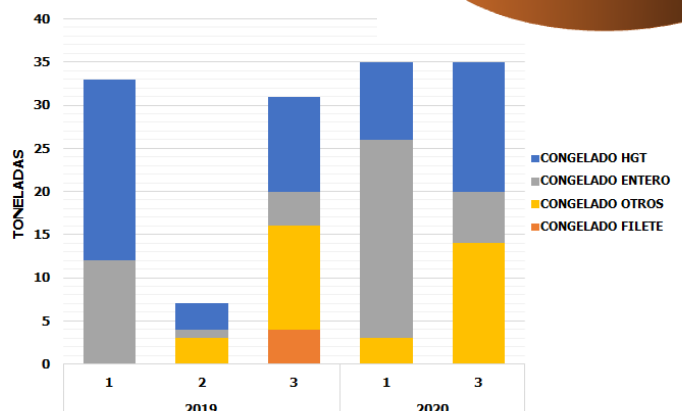
En tanto, la línea *congelados entero* presenta un 3% con 3 toneladas; la línea *congelado otros*, que presentó un 16% con 18 toneladas.

Con respecto a la línea *congelado filete* y el producto *harina*, se informa que no se realizaron procesos o desembarques de productos provenientes de las mencionadas líneas de elaboración en Barcos Fábrica, durante el primer trimestre del año 2020.

PRODUCCIÓN LÍNEA



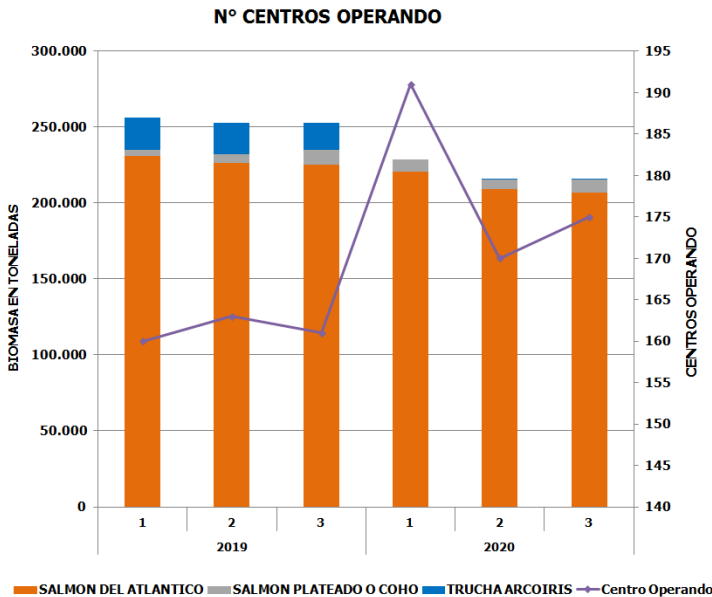
PRODUCCIÓN BARCOS FÁBRICA





ACUICULTURA

CENTROS OPERANDO Y BIOMASA DE CULTIVO



En el primer trimestre de 2020, se observa un aumento del 10% en la cantidad promedio de centros operando, respecto del mismo periodo 2019, aumento que está justificado por los centros de operación mínima que inician ciclo en el actual período. De lo anterior se desprende en que existieron 179 centros operando en promedio mensual, durante este primer trimestre 2020, comparado con el mismo periodo de año 2019, donde se registraron 161 centros operando.

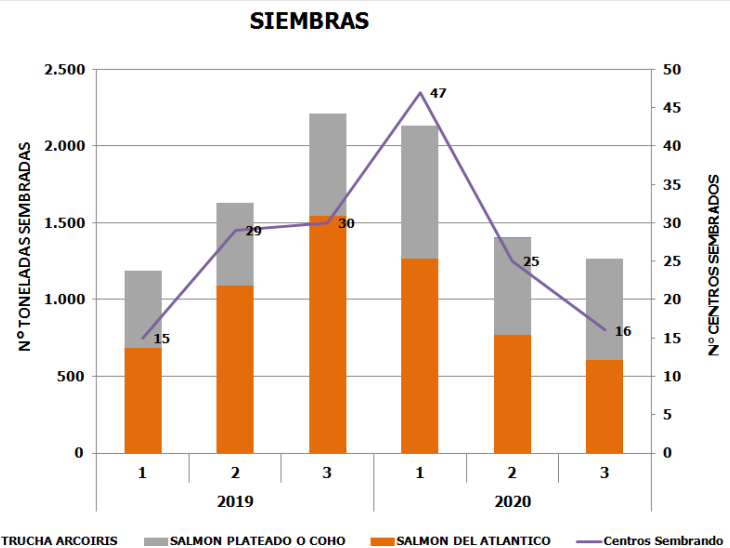
Con respecto a la biomasa de cultivo, durante el primer trimestre del 2019, la región albergaba 253.714 ton de producción en promedio al mes, lo que disminuyó a 219.701 ton en el mismo periodo 2020, lo que equivale a una disminución del 13% en la biomasa cultivada.

La siembra acumulada a Marzo del 2020 corresponde a 4.802 toneladas, lo que corresponde a una disminución del 4%, respecto del mismo periodo acumulado año 2019, presentando una menor siembra en la especie Salmón del Atlántico y, aumentando en las especies de Salmón Plateado y Trucha Arcoíris.

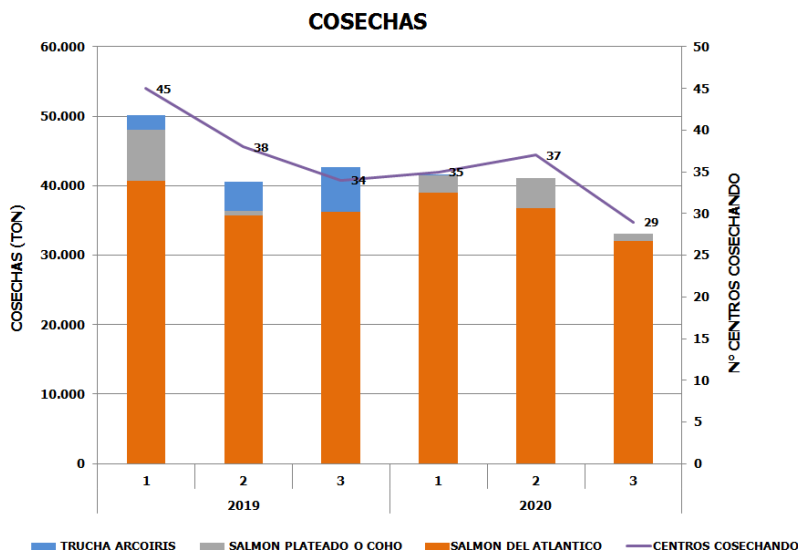
En relación a la cantidad de centros de cultivo sembrados, hubo un aumento de un 19% entre el primer trimestre de 2020 y mismo periodo 2019, pasando de 74 a 88 centros sembrados.

Respecto a la biomasa, en el primer trimestre del 2020 se sembraron 4.802 toneladas v/s 5.024 sembradas en el mismo periodo del año 2019, reflejando una disminución del 4%. Lo que se ajusta a las características de las especies sembradas mayoritariamente.

SIEMBRAS



COSECHAS



Respecto de las cosechas acumuladas para el primer trimestre del año 2020, éstas llegan a las 115.791 toneladas, lo que corresponde a una disminución del 13%, respecto del mismo periodo del año pasado.

Durante este primer trimestre del 2020, se observa una disminución en la cantidad de centros cosechando de un 14%, respecto al mismo trimestre del año 2019, bajando de 39 a 34 concesiones en cosecha.

Con respecto a la biomasa de cultivo, durante el primer trimestre del 2019, la región cosechó 133.366 toneladas, las que disminuyeron a 115.791 toneladas en el mismo periodo 2020, lo que equivale a una disminución del 13%.



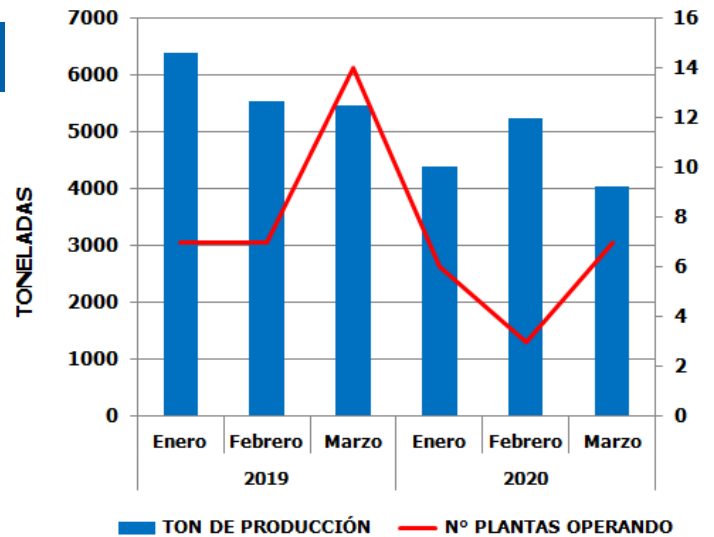
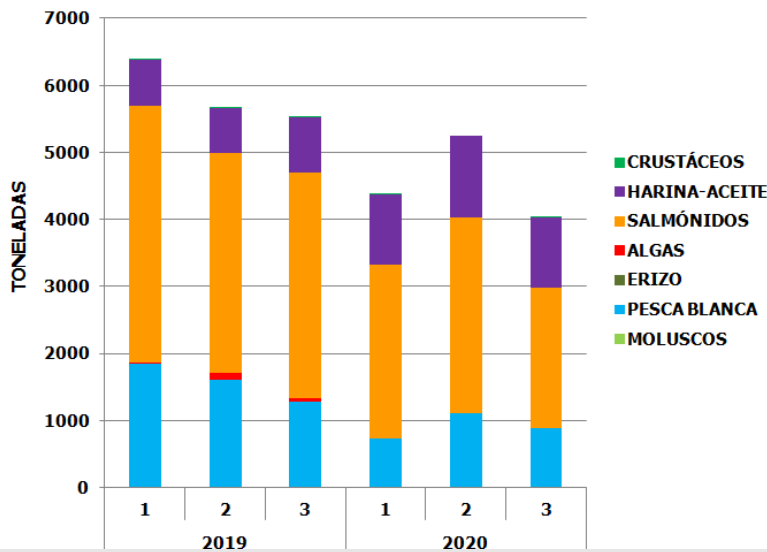
PROCESO Y TRANSFORMACIÓN

PLANTAS OPERANDO Y PRODUCCIÓN

Para el primer trimestre del año 2020, han presentado información estadística de operación 9 plantas, de un total de 21 plantas elaboradoras inscritas en la Región de Aysén.

La producción del volumen total semestral, presenta una baja de 22%, en relación al año anterior, observándose un diferencial de 3.934 toneladas, disminuyendo de 17.586 toneladas a 13.652.

PRODUCCIÓN PLANTAS ELABORADORAS POR GRUPO ESPECIES



PRODUCTOS ELABORADOS

Durante el primer trimestre del año 2020, las plantas elaboradoras han disminuido las producciones en un 22%, con un total de 13.652 toneladas, comparado con las 17.586, producidas a igual período año 2019.

Cabe mencionar, que continúan predominando los recursos provenientes de la actividad acuícola, a pesar de presentar una disminución de 28 % con 7.590 toneladas en relación a las 10.487, para el mismo periodo 2019.

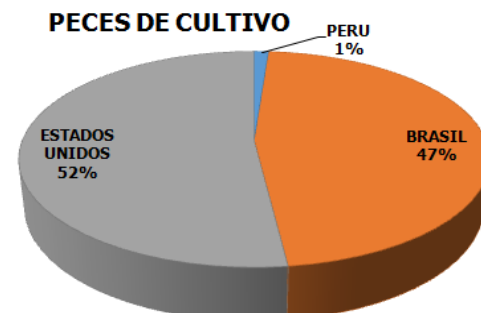
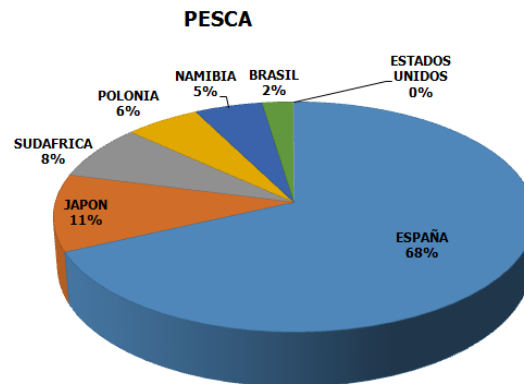
De igual forma la pesca blanca presenta una notable baja de 42% , alcanzando sólo 2.724 toneladas, comparada con las 4710 del año 2019. La Harina y Aceite incrementan notablemente en 52%, de 2.177 toneladas a 3.327. Los crustáceos decaen notablemente un 73%, al igual que los Erizo, Algas y moluscos, bajan un 100%.

EXPORTACIÓN DE LA PRODUCCIÓN

Las exportaciones durante el período enero a marzo del 2020 disminuyó 31%, obteniéndose 6.898 toneladas respecto al primer trimestre año 2019, con 4.790 toneladas.

Para el primer trimestre del año 2020, la exportación de productos provenientes de la acuicultura, disminuyó un 34%, con un total de 3.866 toneladas, respecto a igual periodo año 2019, con 5,827 toneladas, los productos provenientes de la pesca extractiva también presentaron una disminución del 13%, con un total de 924 toneladas, en relación a las 1.064 toneladas exportadas durante el primer trimestre del año 2019. Con respecto a los productos elaborados de Crustáceos, se informa que no ejecutaron exportaciones durante el período de enero a marzo del 2020.

Los principales mercados para peces de cultivo son Estados Unidos (52%) y Brasil (47%). En tanto, los productos derivados de la pesca extractiva son exportados principalmente a España (68%) y Japón (11%).





PLAN DE ACCIÓN CORONAVIRUS (COVID-19)

A raíz de la Pandemia del COVID-19, el Servicio Nacional de Pesca y Acuicultura, ha implementando una serie de medidas para contribuir con la cuarentena preventiva de los funcionarios, disminuyendo la atención presencial a un mínimo operativo, sin perder de vista los requerimientos más relevantes de nuestros usuarios. Lo anterior con el propósito de aminorar al máximo posible los efectos económicos negativos que la situación sanitaria nacional genera.

Para ello, junto con mantener una comunicación contante con nuestros usuarios, las distintas unidades técnicas y administrativas de la Dirección Regional de Aysén se han debido adaptar al uso inmediato de sistemas remotos de información, contacto y trabajo en línea, para lo cual se han empleado todas las herramientas informáticas disponibles (teléfono, correos electrónicos, video llamadas, video conferencias, nubes de información y accesos re-



A nivel regional se habilitaron 11 canales de atención virtual, a través de los cuales se ha logrado mantener una atención permanente a los distintos usuarios de las áreas de la pesca extractiva artesanal e industrial, acuicultura y plantas de proceso.

motos) y los conocimientos técnicos de cada uno de los funcionarios.

Lo anterior ha significado un gran desafío para la institución y particularmente para todos los funcionarios, quienes desde sus hogares deben dar cuenta oportuna de las demandas de los distintos usuarios y a la vez atender los aspectos cotidianos de la vida familiar en una situación de catástrofe nacional.

Lo anterior, gracias al uso de diversas tecnologías, ha permitido dar continuidad a las acreditaciones de origen legal y certificación de nuestros recursos pesqueros regionales; entrega constante y sin inconvenientes de las certificaciones de exportaciones de productos pesqueros y acuícolas regionales a diversos mercados internacionales; y finalmente controlando la producción y eventuales contingencias del sector salmonicultor.

