



BOLETÍN REGIÓN DE AYSÉN

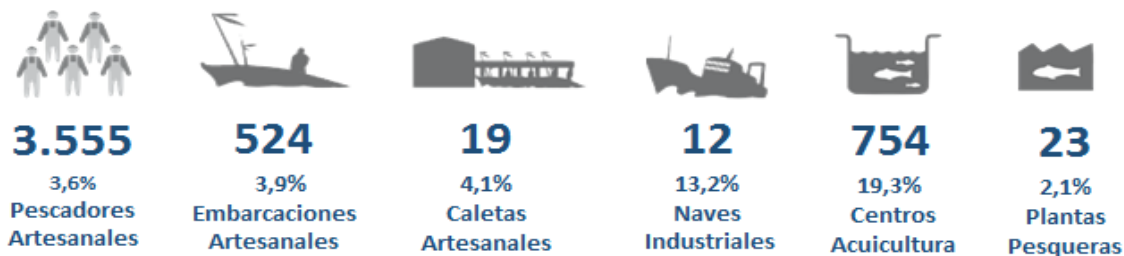
En el presente Boletín Regional se entregan datos preliminares de la operación del sector pesquero y acuícola, y actividades relevantes correspondientes al 1º trimestre del año 2022, Región de Aysén.



BORDES COSTEROS LIMPIOS PARA AYSÉN

La basura sin dueño

En contexto, la región de Aysén está moldeada por Fiordos y Canales, concentrando 4.000 islas y más de 20.000 km de costa lineal. Por otra parte, la actividad económica y productiva en las costas y en el mar, implica la convivencia de embarcaciones de pesca artesanal, naves industriales, centros de acuicultura y plantas pesqueras. Todas ellas, no exentas de externalidades. Una de ellas, que se ha transformado en foco de fiscalización son los residuos provenientes de las actividades antrópicas descritas.



Producto de diversas fiscalizaciones, se han detectado zonas de acopio de residuos derivados de la pesca, en lugares utilizados como puerto o refugio, además de residuos generados por la acuicultura asociados o no a centros de cultivo. Por otra parte, se han identificado extensas áreas denominadas **sumideros**, la cual producto de la geografía y condiciones climáticas particulares de cada del sector, concentran residuos y basura de distinta índole. Son estas zonas de difícil acceso y alejadas de centros de cultivo parte del foco de **fiscalizaciones aéreas instauradas en Aysén**, con las cuales se pueden identificar eficientemente basura acopiada en sitios alejados y de difícil o nulo acceso. Lo anterior se trabaja en conjunto con entidades públicas y privadas, a fin de coordinar limpiezas de sectores costeros.





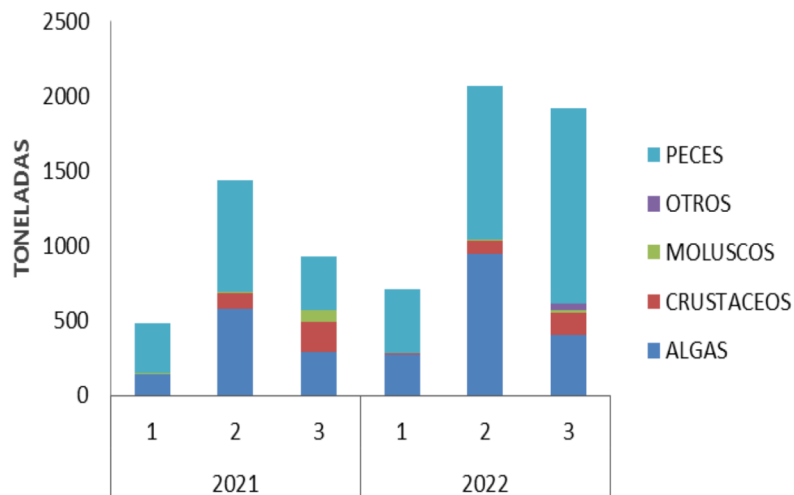
PESCA ARTESANAL

OPERACIÓN ARTESANAL

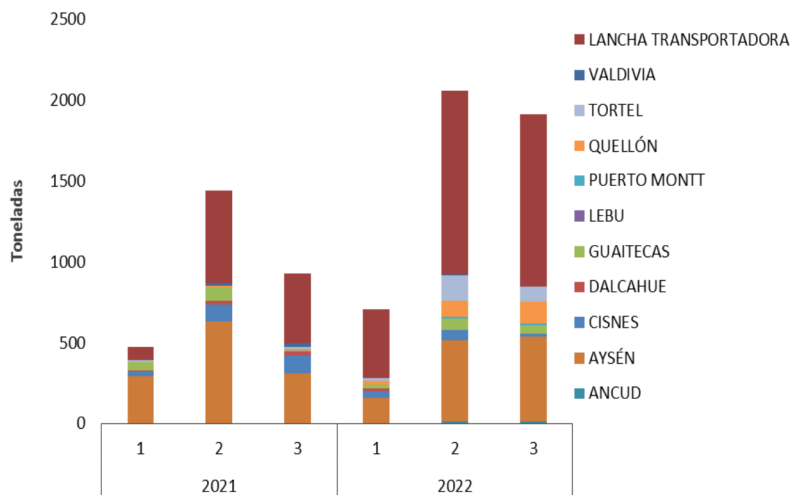
La operación artesanal en el período enero a marzo 2022, ha registrado 4.690 toneladas desembarcadas por la flota artesanal y extraídas por recolectores en la región de Aysén, mostrando un aumento del 64% respecto a las 2.846 toneladas a igual período año 2021.

Cabe destacar un aumento en el desembarque artesanal de peces durante el primer trimestre del año 2022, con un total de 2.759 toneladas que dan un aumento de 92% respecto de las 1.437 toneladas capturadas en igual periodo del año anterior. Asimismo, el grupo de algas aumentó en un 60% con 1.613 toneladas desembarcadas. Por otra parte, el desembarque de crustáceos disminuyó en un 19% con 247 toneladas; y los moluscos en un 78% con 10 toneladas con respecto al primer trimestre del año 2021.

OPERACIÓN ARTESANAL POR TIPO ESPECIE



OPERACIÓN ARTESANAL POR COMUNA O TRANSBORDO



OPERACIÓN ARTESANAL POR COMUNA O TRANSBORDO

En el 1º trimestre del año 2022, la actividad de transbordo en zona de pesca ejecutada por lanchas transportadoras, aumentó un 145% con 2.632 toneladas; y en la comuna de Aysén disminuyó en un 4,5% con 1.189 toneladas en comparación a las 1.075 toneladas del período enero a marzo del año 2021.

En tanto, la comuna de Las Guaitecas presentó un aumento de un 2%, con 133 toneladas respecto a las 130 toneladas a igual período del año 2021.

La operación artesanal en la comuna de Cisnes disminuyó un 46%, con 128 toneladas en relación a las 239 toneladas a igual período año 2021.

La comuna de Tortel, durante los meses de enero a marzo del año 2022, presentó una operación artesanal de 252 toneladas, un aumento considerable en relación a las 30 toneladas a igual período año 2021.

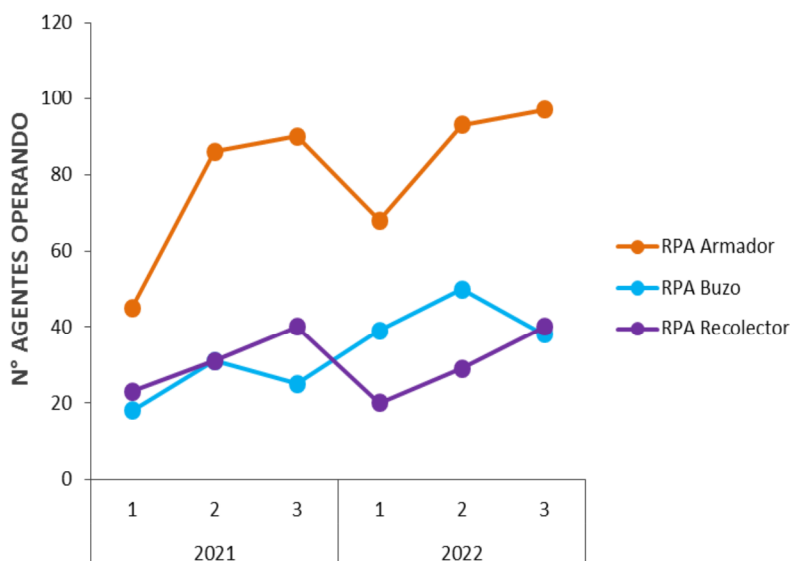
NÚMERO DE EMBARCACIONES Y AGENTES OPERAN-

El 1º trimestre del año 2022, el número de agentes artesanales operando aumentó en un 27% con un total de 292 con relación a los 229 agentes en comparación al 1º trimestre del año 2021.

En el período enero a marzo del año 2022, los armadores operando aumentaron en un 17%, con un total de 144; y los buzos mariscadores un 79%, con un total de 68, respecto al 1º trimestre año 2021. En relación a los recolectores de orilla, se evidenció un aumento de un 17%, con un total de 80 agentes que operaron durante el 1º trimestre del año 2022, en comparación al mismo período del año 2021.

El número de agentes artesanales inscritos en la región de Aysén, corresponde a 3.552. La mayoría de los agentes se concentran en la comuna de Aysén con 1.579, luego la comuna de Cisnes con 956 agentes, Guaitecas con 953 agentes y la comuna de Tortel con 64 inscritos.

Nº AGENTES ARTESANALES OPERANDO



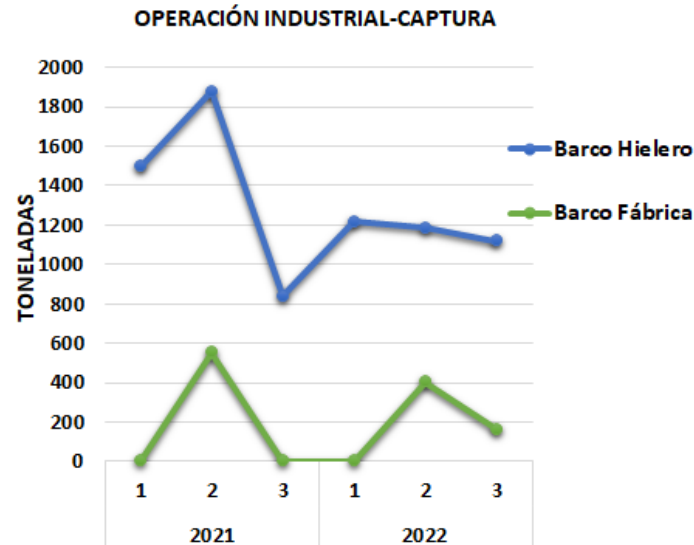


PESCA INDUSTRIAL

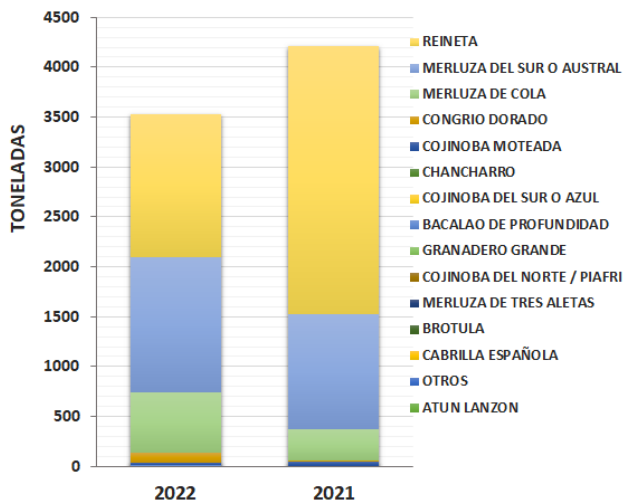
CAPTURA - DESEMBARQUE INDUSTRIAL

La operación industrial de naves hieleras y barcos factorías durante el período enero a marzo del año 2022, presentó una disminución del 16% en las capturas de recursos hidrobiológicos, con un total de 3.524 toneladas en relación a las 4.210 toneladas del año 2021.

Cabe destacar, que esta disminución en las capturas de recursos hidrobiológicos y desembarques de productos pesqueros durante el período de enero a marzo del año 2022, se debe a la disminución de las Naves Factorías y Naves Hieleras operando en la región de Aysén. Durante el 1° trimestre del 2022, los principales recursos capturados en la operación de naves industriales correspondieron a reineta, merluza austral y merluza de cola.



CAPTURA INDUSTRIAL POR ESPECIE



RECURSOS

La operación industrial durante el 1° trimestre del año 2022, presentó una disminución del 16%, con un total de 3.524 toneladas respecto al 1° trimestre del año 2021.

Se destaca que durante el período enero a marzo del año 2022 se presentó un aumento en las capturas de los siguientes recursos respecto a igual período del año 2021; congrio dorado en un 641% con 95 toneladas; merluza de cola aumentó en un 97% con 608 toneladas; y el recurso merluza austral subió un 17% con 1.360 toneladas.

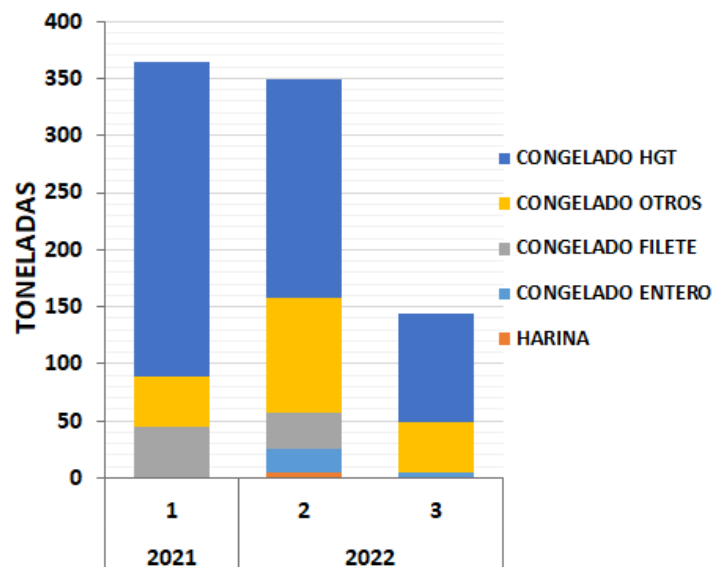
Por otra parte, se evidencia una disminución en las capturas del recurso cojinoba moteada en un 49% con 21 toneladas, y en el recurso reineta en un 47% con 1.422 toneladas en comparación al período enero a marzo del año 2021.

BARCOS FACTORÍA

En el período enero a marzo del año 2022, la producción de barcos fábrica presentó un aumento del 35%, registrándose 493 toneladas de producción derivada de la elaboración de recursos hidrobiológicos, en comparación a las 364 toneladas de producción reportadas a igual período del año 2021.

La principal línea de producción correspondió a congelado HGT, concentrando el 58%, correspondiente a 286 toneladas, predominando productos derivados del recurso merluza austral. En tanto, la línea de congelado filete presentó aumento de un 7% con 32 toneladas; la línea "congelado otros" presentó un aumento de 29% con 144 toneladas, relación al total de producción. Con respecto a la línea del producto harina, se informa que desembarcaron un total de 4 toneladas de productos provenientes de dicha línea de elaboración en Barcos Fábrica, durante el 1° trimestre del año 2022.

PRODUCCIÓN BARCO FÁBRICA

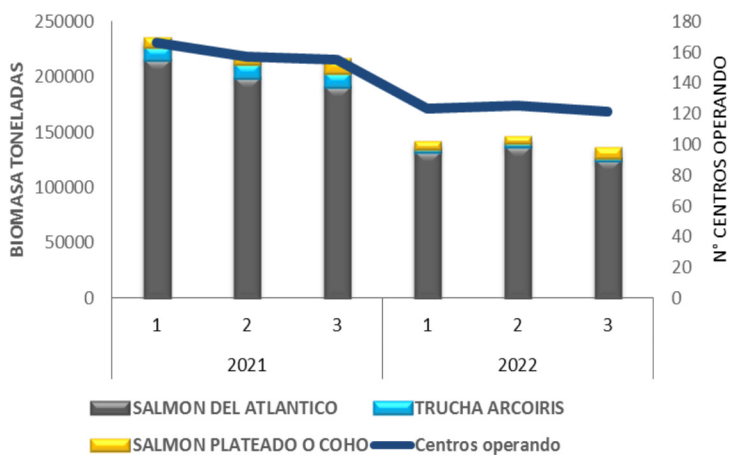




ACUICULTURA

CENTROS OPERANDO Y BIOMASA DE CULTIVO

CENTROS ACUICULTURA OPERANDO

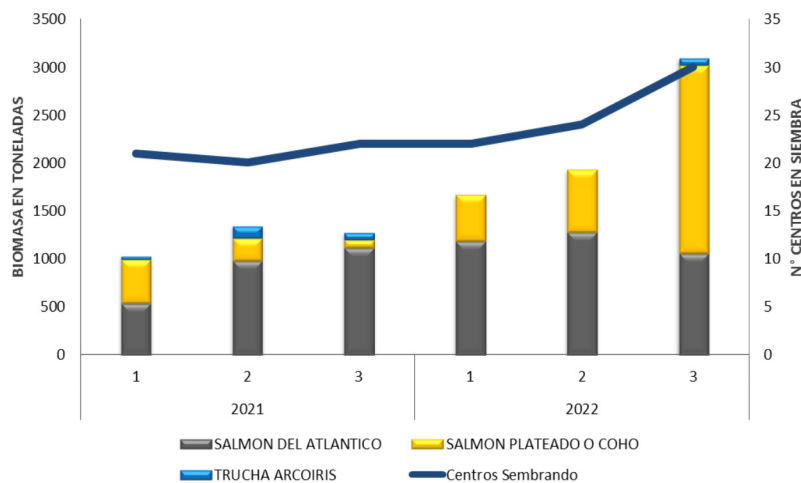


Durante el 1º trimestre del 2022, se observa una disminución del 20% en la cantidad de centros de cultivo operando, respecto del mismo período año 2021, pasando de 192 el año 2021 a 156 centros operando este año 2022.

Con respecto a la biomasa de cultivo, durante este 1º trimestre del año 2022, se observa una disminución del 37% de biomasa presente en el agua, albergando 46.943 toneladas de producción en promedio, en comparación a las 74.414 toneladas en promedio en el mismo período del año 2021.

SIEMBRAS

CENTROS EN PROCESO DE SIEMBRA

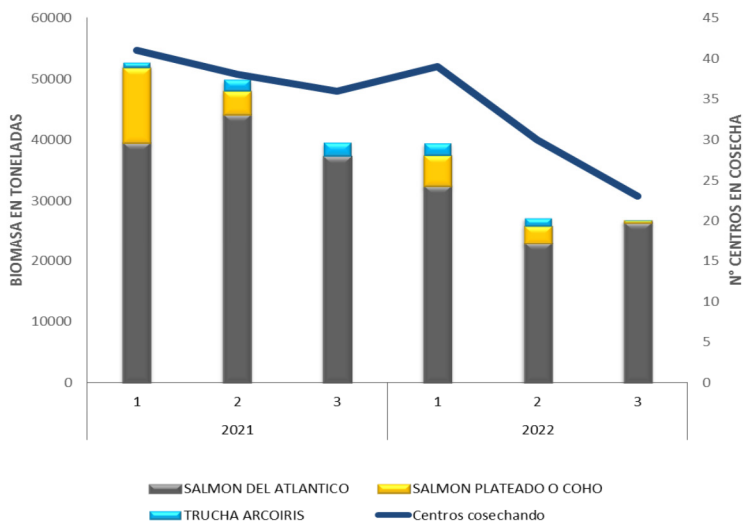


La cantidad acumulada de toneladas sembradas para el primer trimestre del año 2022, corresponden a 6.712 toneladas, lo que equivale a un aumento de 84% con respecto a las toneladas sembradas el año 2021, donde en similar periodo, existía un total acumulado de 3.646 toneladas sembradas.

En relación a la cantidad de centros de cultivo sembrados, hubo un aumento de un 13% entre el 1º trimestre de 2022 y mismo período del año 2021, pasando de 47 centros sembrados el año 2021 a 53 centros sembrados en el primer trimestre del año 2022.

COSECHAS

CENTROS EN COSECHA



La cantidad acumulada de toneladas cosechadas para el 1º trimestre del año 2022, corresponden a 93.318 toneladas, lo que equivale a una disminución de un 34% con respecto a las toneladas cosechadas a igual período del año 2021, donde se reportó un total acumulado de 141.895 toneladas cosechadas.

En relación a la cantidad de centros de acuicultura en etapa de cosecha, el 1º trimestre del año 2022 se presentó una disminución del 16%, con 54 centros de cultivo en comparación a los 64 centros a igual período año 2020.

Lo que puede ser explicado por una mayor cantidad de ACS en descanso sanitario si se comparan los meses de enero a marzo entre los años 2021 y 2022

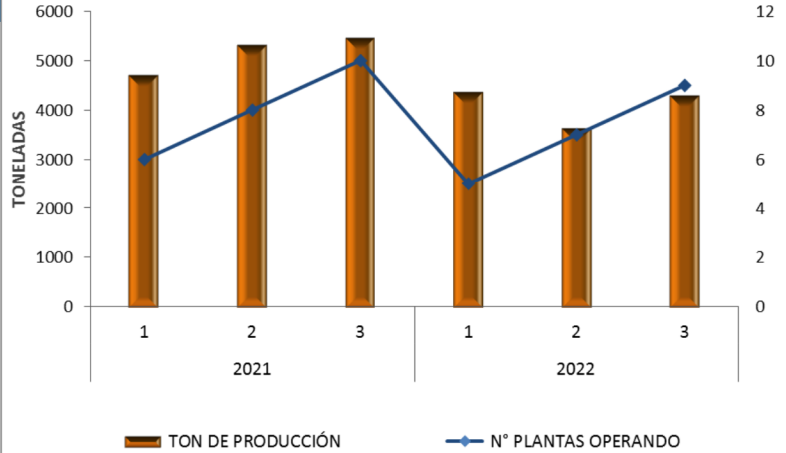


PROCESO Y TRANSFORMACIÓN

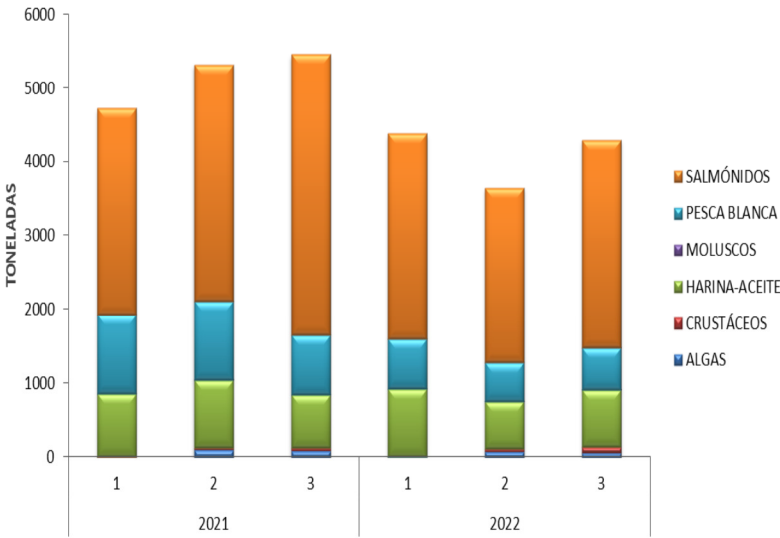
PLANTAS OPERANDO Y PRODUCCIÓN

Durante el primer trimestre del año 2022, el número de Plantas Elaboradoras que presentaron operaciones correspondieron a 10, de un total de 22 Plantas elaboradoras inscritas y vigentes en la región de Aysén. Se presentó una disminución en el número de Plantas Elaboradoras operativas en comparación a las 11 Plantas Elaboradoras a igual período del año 2021. La producción total del período enero a marzo del 2022, alcanzó las 12.305 toneladas con una disminución del 20%, respecto a las 15.496 toneladas obtenidas para el año 2021.

PRODUCCIÓN PLANTAS ELABORADORAS



PRODUCCIÓN PLANTAS ELABORADORAS POR GRUPO



PRODUCTOS ELABORADOS

Para el presente año 2022, se presentó una disminución en la producción de las Plantas Elaboradoras de un 20%, con 12.305 toneladas, referente igual período del año 2021.

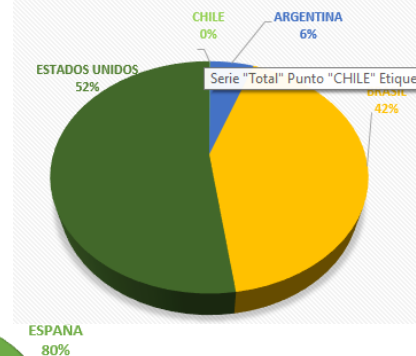
La producción de recursos provenientes de la actividad acuícola, predomina respecto a la producción regional total de plantas. La producción de salmónidos disminuyó un 19% con 7.976 toneladas, en relación a las 9.819 toneladas registradas durante el periodo enero a marzo del año 2021. De igual forma, la producción de pesca blanca disminuyó un 47% con 1.557 toneladas; los productos Harina y Aceite un 7% con 2.311 y la elaboración de productos derivados de algas un 19% con 154 toneladas en comparación con lo obtenido durante el 1° trimestre del año 2021.

EXPORTACIÓN DE LA PRODUCCIÓN

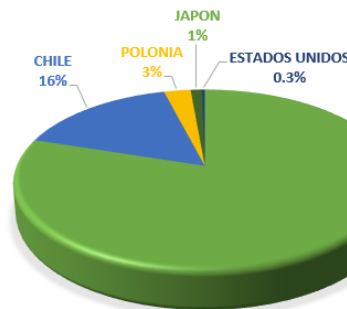
Las exportaciones ejecutadas en la región de Aysén durante el período enero a marzo del año 2022, presentó una disminución del 16% con 5.215 toneladas, respecto a las 6.274 toneladas del año 2021. El 1° trimestre del año 2022, la exportación de productos provenientes de la acuicultura disminuyó un 20% con 4.226 toneladas, respecto a igual período del año 2021, con 5.267 toneladas. Los productos derivados de la pesca extractiva disminuyeron un 0,4% con 989 toneladas, en relación a las 992 toneladas exportadas en el 1° trimestre del año 2020.

Los principales mercados para los productos derivados de la acuicultura fueron Brasil (42%), Estados Unidos (52%) y Argentina (6%). En tanto, los productos derivados de la pesca extractiva fueron exportados principalmente a España (80%), Chile (16%) y Polonia (3%).

PECES DE CULTIVO



PESCA





CAPACITACIÓN EN FISCALIZACIÓN AÉREA

Fortaleciendo la fiscalización en el territorio regional

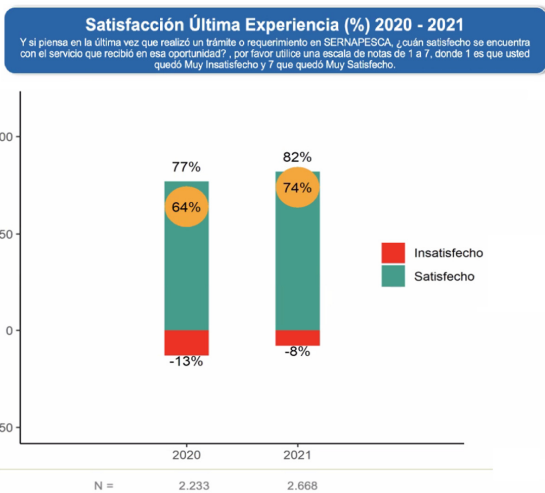


La primera semana de abril finalizó con gran éxito el curso de capacitación en fiscalización aérea, realizado en dependencias del Sernapesca Aysén. El curso proporciona un aumento de funcionarios del Servicio que participan de las labores de fiscalización aérea, el cual se ha implementado desde el año 2018 a la fecha. Como resultado el curso contó con la participación de un total de 10 funcionarios que se suman a esta gran labor. Con el programa de Fiscalización aérea del primer trimestre 2022, se ha logrado la fiscalización de más de 40 embarcaciones, detectando extracción de recursos hidrobiológicos tales como Almeja y Merluza del sur, las cuales se encontraban realizando actividades sin contar con las autorizaciones correspondientes. Además, en conjunto con autoridad marítima, se ha logrado la fiscalización oportuna de estas embarcaciones, logrando obtener exitosos patrullajes marítimos en el litoral de la región de Aysén.



Satisfacción de atención a usuarios y usuarias alcanza el 82%

En marzo fueron publicados los resultados obtenidos en la Encuesta de Satisfacción de Servicios Públicos, realizada por la Secretaria de Modernización del Ministerio de Hacienda, encuesta que fue realizada entre septiembre y noviembre de 2021, y que en el caso de Sernapesca, el 73% de los encuestados correspondió a agentes de la pesca artesanal, el 14% a agentes de pesca recreativa y el 13% a plantas, comercializadoras y exportadores. El objetivo de la encuesta fue “Caracterizar y medir los niveles de satisfacción y de la calidad de servicio percibido de los usuarios de los servicios públicos de Chile”, arrojando que el 82% de los usuarios y usuarias consultado están satisfechos con su última experiencia de atención con SERNAPESCA. Con este resultado, Sernapesca aumentó 10 puntos de satisfacción neta desde el 2020 y se ubica en el 6to lugar de los servicios públicos mejor evaluados. Al respecto, el Director Nacional, Claudio Báez, destacó los resultados obtenidos pero también hizo hincapié en el fortalecimiento de la atención para continuar mejorando y cerrando las brechas detectadas.



Si desea consultar éste u otros boletines emitidos anteriormente, o de otras regiones, puede consultar en nuestro sitio web:
<http://www.sernapesca.cl/boletines-regionales>.