



BOLETÍN REGIÓN DE AYSÉN DEL GENERAL CARLOS IBÁÑEZ DEL CAMPO

En el presente boletín Regional se entregan datos preliminares de la operación pesquera y acuícola, así como de actividades correspondientes al año 2023.

INFORMACIÓN RELACIONADA A INFLUENZA AVIAR

Al finalizar este primer trimestre, a nivel nacional sólo las regiones de Aysén y Magallanes se mantienen sin reportes positivos a Influenza Aviar Altamente Patógena (IAAP), enfermedad viral de alta patogenicidad y cuya variante que actualmente circula en nuestro país afectó, inicialmente, a aves silvestres, pero que hoy también enferma a mamíferos marinos, alertando al Servicio Nacional de Pesca y Acuicultura, en especial a las regiones del Norte donde al aumento de mortalidad asociada a pingüinos de Humboldt y mamíferos marinos sobrepasa con creces el promedio regional registrado en temporadas anteriores.

Según proyecciones, Aysén no estaría fuera del alcance de la enfermedad. ¿Cómo?, ¿Cuándo? y ¿Dónde se detectará el primer caso?, son incógnitas que nadie puede responder.

Frente a ello, SERNAPESCA y SAG desde el mes de febrero del presente año, han sostenido reuniones con distintas entidades públicas, a fin de definir acciones de coordinación y respuesta ante denuncias y/o hallazgos de casos. El objetivo: contener la diseminación de la misma.

Por ello, los funcionarios de los estamentos públicos han sido capacitados en uso de elementos de protección personal, dada su potencial zoonótico y características de la enfermedad. Por otra parte, se coordinó la vacunación preventiva contra influenza estacional para funcionarios que eventualmente trabajen en acciones asociadas a estos hallazgos.

A la fecha, y en coordinación entre ambas instituciones, se ha dado oportuna respuesta a 2 denuncias asociadas a aves silvestres bajo la protección oficial del SAG, las cuales fueron encontradas muertas en el litoral, ambas relacionadas a sectores adyacentes a centros de cultivo, casos en que se muestrearon ejemplares de cormorán y cisnes de cuello negro para detección de IAAP, siendo sus resultados negativos. El llamado es a no tocar, ni mover ejemplares muertos y mantener una distancia segura con los mismos. Sernapesca y SAG apuntan al aviso inmediato frente hallazgos de avifauna y mamíferos marinos en el litoral.

LO QUE DEBES SABER DE INFLUENZA AVIAR

- La influenza aviar **no se transmite por los alimentos**.
- El consumo de carnes blancas y huevos **no es un riesgo para las personas**.
- Bajo riesgo de contagio en humanos. El contagio se puede producir por **manipulación de animales contagiados**.
- Si ves un **ave o un animal marino** con signos de contagio, **no lo toques ni manipules**, reporta inmediatamente.

SERNAPESCA 800 320 032 SAG 22345 1100

No toques Reporta

¿CÓMO SE CONTAGIA LA INFLUENZA AVIAR

- **Al estar en contacto con secreciones** provenientes de aves o animales marinos infectados.
- **A través de personas** que al haber estado en contacto con aves o animales marinos enfermos, **transporten el virus en sus manos, ropas, zapatos, ruedas de vehículos, etc.**
- Aunque es bajo el riesgo de contagio en humanos, éste puede ocurrir por la manipulación de aves o animales marinos infectados. **El consumo de carnes blancas y huevos no es un riesgo para las personas.**

Si ves un ave o animal marino enfermo, llama al:

SERNAPESCA 800 320 032 SAG 22345 1100

No toques Reporta

4 SIMPLES CONSEJOS PARA CUIDARTE DE LA INFLUENZA AVIAR

- **No te acerques** ni toques animales muertos o enfermos.
- No manipules tus **aves de corral** si están enfermas.
- Compra pollo y huevos siempre en el **comercio establecido**.
- Si estuviste en contacto con aves o animales marinos enfermos o muertos y manifiestas **síntomas similares a una gripe**, **asiste a tu centro de salud más cercano** e informa tu situación. También puedes acudir a **Salud Responde: 600 360 7777**.

SERNAPESCA 800 320 032 SAG 22345 1100

No toques Reporta



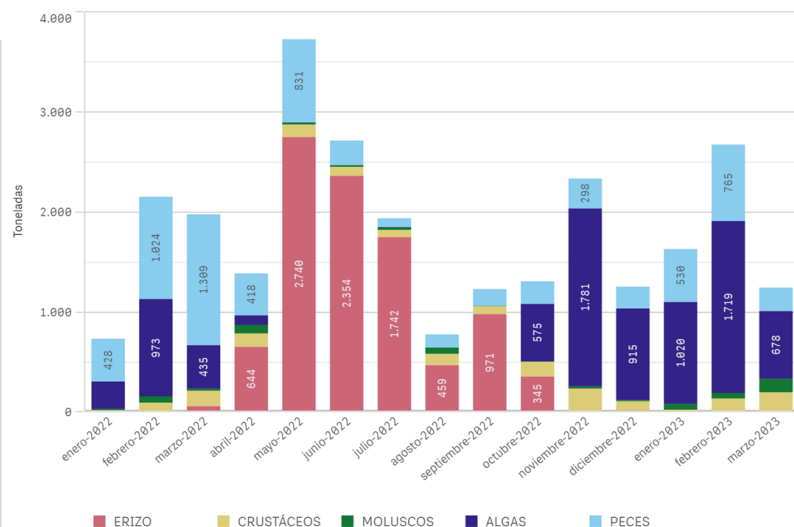
PESCA ARTESANAL

OPERACIÓN ARTESANAL

La operación artesanal de la región de Aysén, es decir, las capturas provenientes de las embarcaciones artesanales y sus tripulaciones, así como por los recolectores de orilla, los buzos mariscadores y la cosecha (o extracción) de las Áreas de Manejo (AMERB), para el año 2023, han registrado un total de 5.528 toneladas, lo que representa un aumento de un 14% respecto a las 4.836 toneladas a igual período del año 2022. Cabe mencionar que a la fecha, el grupo que ha tenido un aumento significativo en lo que respecta al mismo periodo acumulado del año 2022, corresponde al de las algas, el que alcanzó un incremento del 103% con 3.418 toneladas extraídas en el primer trimestre del 2023. De igual manera, el grupo de los crustáceos tiene un importante aumento, el que llega al 34% con 332 toneladas acumuladas para el primer trimestre del 2023. Respecto al grupo de peces, éste presenta una disminución de un 45% correspondientes a 1.529 toneladas, en comparación a las 2.761 toneladas capturadas el mismo periodo 2022. Por último, el grupo erizos no presenta desembarques para el periodo en cuestión.

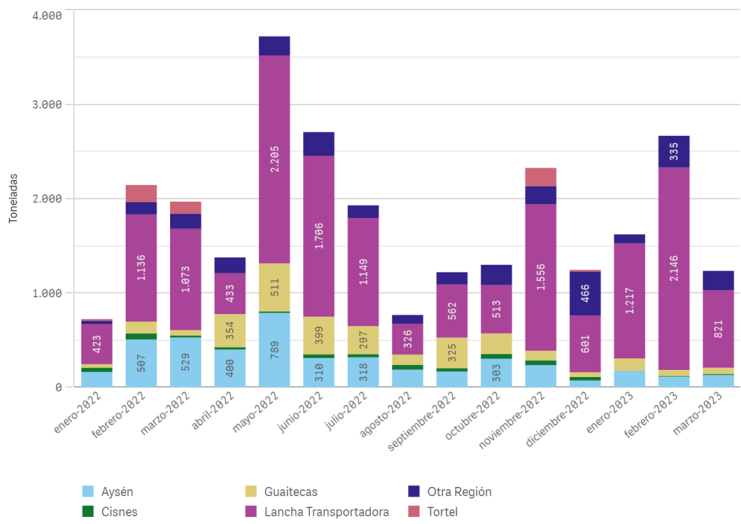
OPERACIÓN ARTESANAL POR GRUPO DE ESPECIES

Captura en la Región de Aysén entre 2022 y 2023



OPERACIÓN ARTESANAL POR COMUNA DE DESEMBARQUE Y TRANSBORDO

Captura en la Región de Aysén entre 2022 y 2023



OPERACIÓN ARTESANAL POR COMUNA DE DESEMBARQUE O LUGAR DE TRANSBORDO

La actividad de transbordo ejecutada desde zonas de pesca por lanchas transportadoras durante el primer trimestre del año 2023 fue de 4.189 toneladas, lo que corresponde a un aumento del 59% en relación al año 2022; ahora, en relación a las comunas, podemos señalar que Guaitecas tuvo un aumento del 19%, con 265 toneladas, en comparación a las 223 toneladas de similar período en 2022. En tanto, el resto de las comunas que tuvieron desembarques, disminuyeron las toneladas desembarcadas, así, la comuna de Aysén, presentó una disminución de un 65%, con 419 toneladas respecto a las 1.198 toneladas del período 2022. La operación artesanal en la comuna de Cisnes, disminuyó en un 87% con 17 toneladas, en relación a las 129 toneladas del período 2022. Por último, la comuna de Tortel, durante el primer trimestre del año 2023, no presenta desembarques. Respecto de los desembarques realizados en "otra región", provenientes de la operación artesanal realizada en la región de Aysén, éstas aumentaron en un 94% correspondiendo a 638 toneladas, en comparación con las 329 toneladas desembarcadas en igual período 2022.

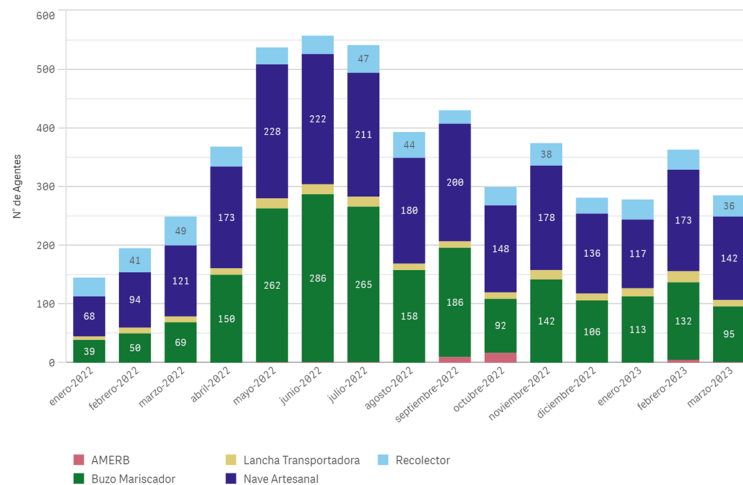
CANTIDAD DE AGENTES ARTESANALES EN OPERACIÓN

En lo que respecta al primer trimestre del año 2023, el número de agentes artesanales operando ha aumentado en un 50% con un total de 541 agentes, en relación a los 360 agentes que operaron en igual periodo del año 2022.

En relación a lo anterior, podemos señalar que la operación de Lanchas Transportadoras aumentó en un 54%, correspondiendo a 20 embarcaciones que operaron. De igual manera, la operación de buzos aumentó un 97%, llegando a los 185 buzos, en comparación con los 94 buzos que operaron el año 2022. En cuanto a las AMERB, éstas disminuyeron en un 62%, con 5 áreas de manejo que operaron el primer trimestre del año 2023. En cuanto a las naves artesanales, éstas aumentaron la operación en un 48%, llegando a las 249 naves, en relación a las 168 naves que operaron el año 2022. Por último, en lo que respecta a los recolectores de orilla, éstos disminuyeron levemente su operación en un 4%, con 82 personas, respecto a los 85 agentes del año 2022.

CANTIDAD DE AGENTES ARTESANALES OPERANDO

Agentes Operando en la Región de Aysén entre 2022 y 2023





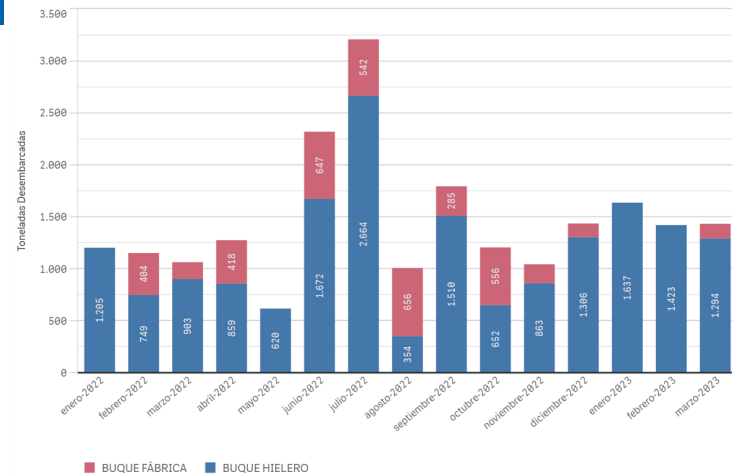
PESCA INDUSTRIAL

OPERACIÓN INDUSTRIAL

La operación industrial de naves hieleras y barcos fábrica durante el primer trimestre del año 2023, presentó un aumento del 31% en los desembarques de recursos hidrobiológicos proveniente de las capturas efectuadas, tanto dentro y fuera de la región de Aysén, con un total de 4.494 toneladas en relación a las 3.423 toneladas del año 2022, para igual período. Respecto a las naves hieleras, éstas aumentaron los desembarques en la región en un 52%, llegando a las 4.353 toneladas, mientras que el año 2022 éstas alcanzaron las 2.856 para el mismo período. Así también, es pertinente mencionar que se mantienen las mismas dos naves operando en ambos períodos comparados. Por otro lado, los barcos fábrica igualmente disminuyeron los desembarques en un 75%, alcanzando las 141 toneladas, en comparación con las 567 toneladas extraídas el año 2022. Para esta categoría, mencionar que los desembarques en la región de Aysén, fueron realizados por sólo una nave.

OPERACIÓN INDUSTRIAL

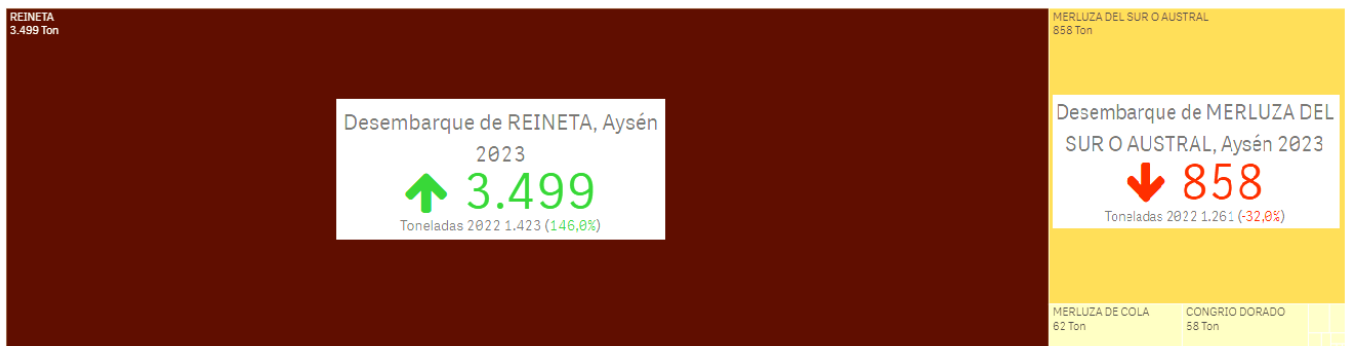
Toneladas Desembarcadas en la Región de Aysén entre 2022 y 2023



OPERACIÓN INDUSTRIAL POR ESPECIE

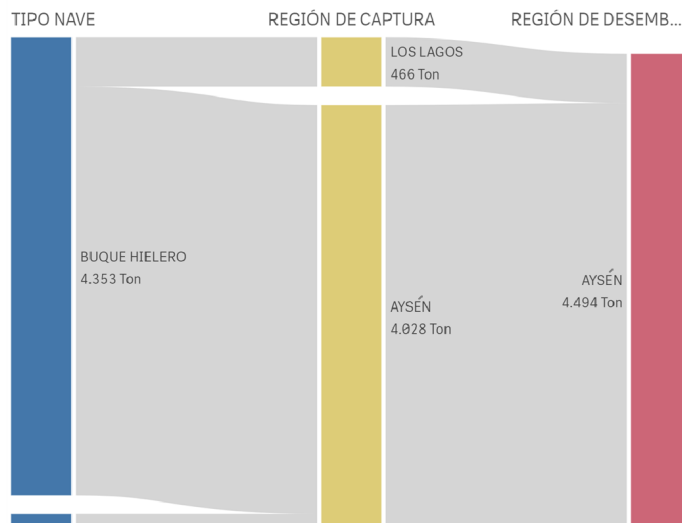
Operación Industrial por Especie

Toneladas Desembarcadas en 2023



OPERACIÓN INDUSTRIAL: CAPTURA/DESEMBARQUE

Toneladas Desembarcadas en la Región de Aysén 2023



CAPTURA Y DESEMBARQUE

En el primer trimestre del año 2023, de las 4.494 toneladas desembarcadas en la región de Aysén, 4.353 toneladas, es decir el 97%, provienen de la operación de buques hieleros. El 3% restante, equivalente a 141 toneladas, proviene de la operación de barcos fábrica.

Respecto a las zonas de origen de las capturas industriales, éstas corresponden en un 90% a capturas realizadas en la región de Aysén, llegando a las 4.028 toneladas, mientras que el restante 10%, que equivalen a 466 toneladas, provienen de capturas del maritorio de la región de Los Lagos.

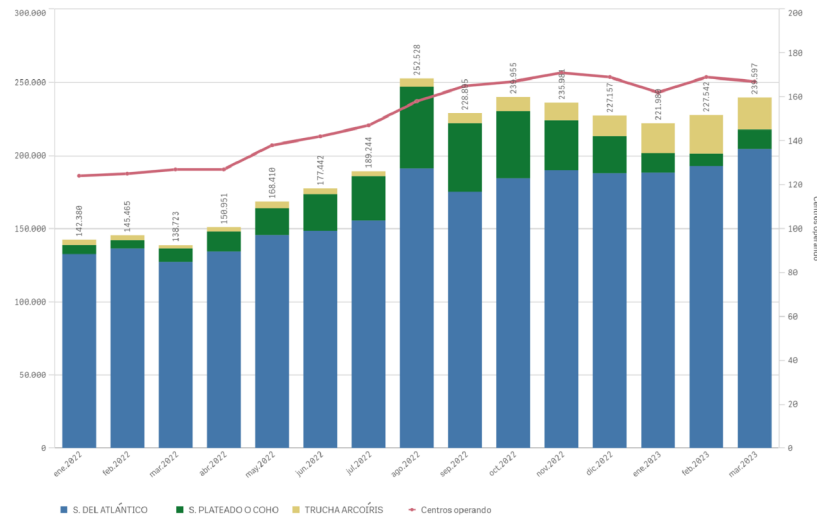
Respecto a las zonas de origen de las capturas de naves hieleras, éstas corresponden en 89% a capturas realizadas en la región de Aysén, llegando a las 3.887 toneladas, mientras que el 11% restante, fue realizado en la Región de Los Lagos. Respecto de los barcos fábrica, éstos realizaron el total de sus capturas en la Región de Aysén.



ACUICULTURA

CENTROS OPERANDO Y BIOMASA DE CULTIVO

OPERACIÓN DE LA ACUICULTURA POR MES Y AÑO (BIOMASA)



En el primer trimestre del año 2023, se observa un aumento del 29% en la cantidad de centros de cultivo operando, respecto del mismo período año 2022, pasando de 159 el año 2022 a 216 centros operando este año 2023.

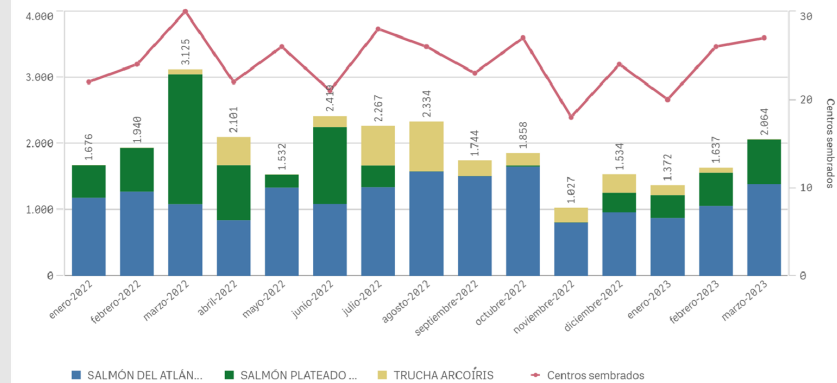
Con respecto a la biomasa acumulada de cultivo para el primer trimestre del año 2023, en lo que respecta a centros en operación, ésta aumentó en un 72%, llegando a las 239.597 toneladas de biomasa, en comparación con las 138.723 toneladas acumuladas que alcanzó el año 2022.

La cantidad total de toneladas sembradas para el primer trimestre del año 2023, corresponden a 5.072 toneladas, lo que equivale a una disminución del 25% con respecto a las toneladas sembradas el año 2022, donde en similar periodo, existía un total acumulado de 6.741 toneladas sembradas.

En relación a la cantidad de centros de cultivo sembrados, hubo un leve aumento del 8% en el primer trimestre del año 2023 en relación al mismo periodo del año 2022, pasando de 53 centros de cultivo para el año 2022, a 57 centros sembrados en el año 2023.

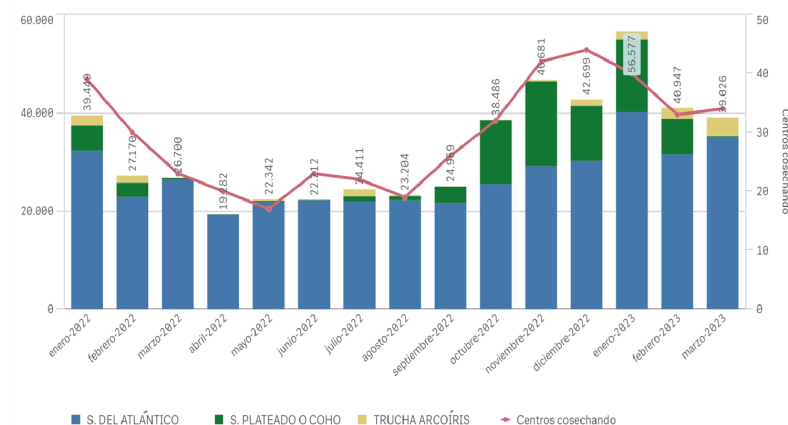
SIEMBRAS

SIEMBRA DE CENTROS DE CULTIVO DE LA REGIÓN DE AYSÉN POR MES Y AÑO desde enero de 2022 a marzo de 2023



COSECHAS

BIOMASA COSECHADA POR CENTROS DE CULTIVO DE AYSÉN POR MES Y AÑO desde enero de 2022 a marzo de 2023



La cantidad total de toneladas cosechadas para el primer trimestre del año 2023, corresponde a 136.551 toneladas, lo que equivale a un aumento de un 46% con respecto a las toneladas cosechadas a igual período del año 2022, donde se reportó un total acumulado de 93.318 toneladas cosechadas.

En relación a la cantidad de centros de salmónidos en etapa de cosecha, para el primer trimestre del año 2023, éste presentó un aumento del 19%, con 64 centros de cultivo en cosecha, en comparación a los 54 centros que cosecharon en el mismo periodo del año 2022.



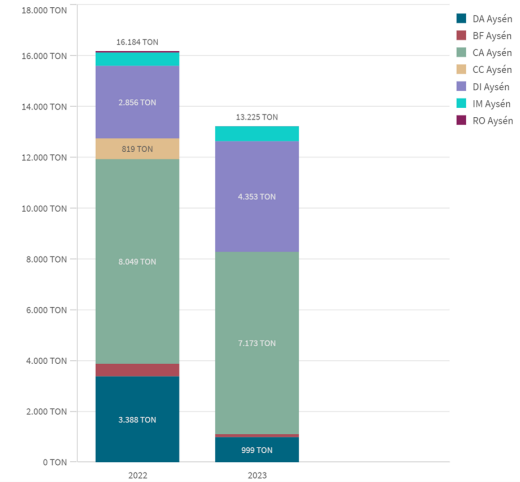
PROCESO Y TRANSFORMACIÓN

ABASTECIMIENTO DE PLANTAS Y COMERCIALIZADORAS

En lo que corresponde al primer trimestre del año 2023, las plantas y comercializadoras de la región de Aysén, se han abastecido de 13.225 toneladas de recursos, lo cual representa una reducción de un 18% respecto al año 2022, en el que se registraron 16.184 toneladas para el mismo periodo.

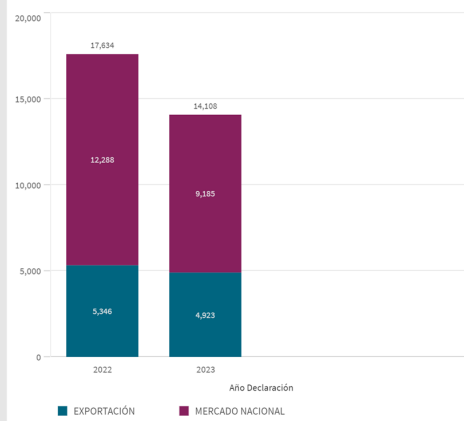
De la totalidad de cosechas de salmónidos cultivadas en Aysén, ingresaron a plantas elaboradoras de la región, un total de 7.173 toneladas en el año 2023, lo que corresponde a una disminución del 19% respecto al acumulado del mismo periodo del año 2022 que alcanzó las 8.868 toneladas. En cambio, del total de capturas provenientes de la pesca extractiva realizadas en la región de Aysén, ingresaron 6.052 toneladas, lo que corresponde a una disminución del 17% con respecto al mismo periodo del año 2022, en el que alcanzó las 7.316 toneladas.

ABASTECIMIENTOS DE RECURSOS EN LA REGIÓN DE AYSÉN
Comparativo año 2022 y 2023



DESTINO DE PRODUCTOS Y RECURSOS

DESTINO DE RECURSOS Y PRODUCTOS DESDE LAS PLANTAS DE LA R...
Comparativo 2022 y 2023



En cuanto a los destinos de los recursos y productos de las plantas de proceso de la región de Aysén, para el primer trimestre del año 2023, éstos alcanzaron las 14.108 toneladas, lo que corresponde a una disminución del 20% con respecto al mismo periodo del año 2022, en el que el acumulado alcanzó a las 17.634 toneladas.

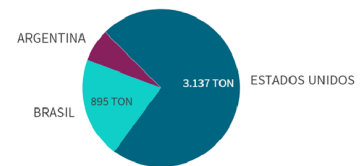
Del total de los recursos y productos originados en la región de Aysén, se destinaron 9.185 toneladas cuyo “primer destino” correspondería al mercado nacional, lo que involucra una disminución del 25% respecto del mismo periodo del año 2022, en el que se alcanzó las 12.288 toneladas; mientras que a la exportación se destinaron 4.923 toneladas, lo que corresponde a una disminución del 8% con respecto al mismo periodo del año 2022, en el que se destinaron 5.346 toneladas.

EXPORTACIÓN DE LA PRODUCCIÓN

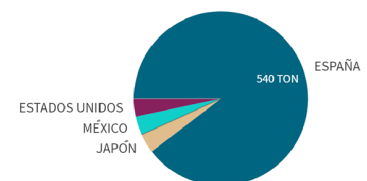
Las exportaciones acumuladas al primer trimestre del año 2023, presentaron una disminución del 8% respecto del año 2022, con 4.923 toneladas exportadas comparadas con las 5.346 toneladas exportadas en el mismo período del año 2022. Esta disminución se da tanto en las exportaciones de productos elaborados con peces de cultivo, que disminuyeron en un 4%, llegando a 4.321 toneladas para el año 2023 en comparación con las 4.490 toneladas del año 2022; como en las exportaciones de productos elaborados con materia prima proveniente de la pesca extractiva, las que disminuyeron en un 30%, llegando a las 602 toneladas en el año 2023, comparadas con las 856 toneladas del año 2022.

Los principales mercados de destino para los productos elaborados con materia prima proveniente de la acuicultura son Estados Unidos, Brasil y Argentina, como se puede apreciar en la gráfica. Mientras que para los productos elaborados con materia prima proveniente de la pesca extractiva el principal mercado es España, siguiéndolo con menor cantidad, Japón, México y Estados Unidos.

DESTINO DE EXPORTACIONES DE MATERIA PRIMA PROVENIENTE DE LA ACUICULTURA
REGIÓN DE AYSÉN, A MARZO DE 2023



DESTINO DE EXPORTACIONES DE MATERIA PRIMA PROVENIENTE DE LA PESCA EXTRACTIVA
REGIÓN DE AYSÉN, A MARZO DE 2023





GENERALIDADES DESTACADAS

SERNAPESCA y SUBPESCA presentan Registro de Actividades Conexas

En el marco de la implementación de la Ley N° 21.370 que promueve la equidad de género en el sector pesquero y acuícola, la Subsecretaría de Pesca y Acuicultura (Subpesca) y el Servicio Nacional de Pesca y Acuicultura (SERNAPESCA) presentaron el Registro de Actividades Conexas (RAC), catastro que contempla el número de personas dedicadas a estas actividades como encarnado, charqueado, ahumado, fileteo, entre otras, identificando su oficio en específico y ubicación geográfica.

Entre algunos de los requisitos para ser parte del registro se encuentran: acreditar domicilio en la región especificando comuna y caleta base en la cual se solicita la inscripción; y acreditar que él o la interesada realiza la actividad en la cual desea inscribirse en la región respectiva. Las autoridades del sector enfatizaron que durante marzo, abril y mayo se desarrollará un período de marcha blanca, y que el proceso oficial de inscripción, que responderá a un proceso segmentado y gradual, y que será difundido prontamente en el territorio por las direcciones zonales de Subpesca y las oficinas regionales de SERNAPESCA, así como también en las plataformas oficiales de ambas instituciones.



Si desea consultar éste u otros boletines emitidos anteriormente, o de otras regiones, puede consultar en nuestro sitio web:
<http://www.sernapesca.cl/boletines-regionales>.