




BOLETÍN REGIÓN DE AYSÉN DEL GENERAL CARLOS IBÁÑEZ DEL CAMPO

En el presente boletín Regional se entregan datos preliminares de la operación pesquera y acuícola, así como de actividades correspondientes al primer semestre del año 2022.

ÁREA JURÍDICA DE SERNAPESCA AYSÉN, INFORMA SENTENCIAS FIRMES Y EJECUTORIADAS, AÑO 2022



Corresponde al Servicio Nacional de Pesca y Acuicultura velar por la debida aplicación de las normas legales y reglamentarias sobre pesca, caza marítima y demás formas de explotación de los recursos hidrobiológicos. Con la finalidad de proteger dichos recursos, así como de contribuir a la sustentabilidad de los mismos, el patrimonio sanitario y ambiental del país, el área jurídica tiene como misión velar por el cumplimiento de la normativa legal aplicable y, en el caso de existir infracción, ejercer las acciones legales dando inicio a procedimientos administrativos y judiciales según sea el caso.

En el marco de las denuncias interpuestas ante juez competente, durante el transcurso del año 2022, el Juzgado de Letras y Garantía de Puerto Aysén ha dictado **61 sentencias condenatorias por infracción a la Ley General de Pesca y Acuicultura y su normativa anexa**, las sentencias se encuentran firmes y ejecutoriadas, es decir, no procede recurso alguno en su contra, debiendo los denunciados proceder al pago de las multas ordenadas por el tribunal. En su mayoría corresponden a pescadores de la región de Los Lagos, quienes son sorprendidos realizando actividades de pesca en la región de Aysén sin encontrarse autorizados para ello. Por su parte, tratándose de materia acuícola, destacamos la multa a la cual fue condenado el titular Exportadora Los Fiordos, la cual fue sancionada al pago de 2.250 UTM por conductas asociadas a un mal manejo de mortalidad de salmones. En total, las multas del primer semestre del presente año, ascienden a 3.622 UTM.

Desglose de las sentencias por agente y región del infractor:



CHARLAS SERNAPESCA, MES DEL MAR

Durante el mes de mayo y mediante la técnica Kamishibai, Sernapesca Aysén, dio a conocer la historia de Víctor Tugo, Tortuga marina que enferma producto de comer una bolsa de basura que confunde con alimento.

Las charlas educativas realizadas se enmarcaron en la celebración del mes del mar, en el cual el Servicio aborda temáticas ambientales en establecimientos educacionales para acercar y concientizar a los niños con el cuidado de nuestro medio ambiente. Esta entretenida técnica fue valorada por profesores y tías de los colegios y jardines infantiles, en el cual más de 100 niños pudieron escuchar esta entretenida historia





PESCA ARTESANAL

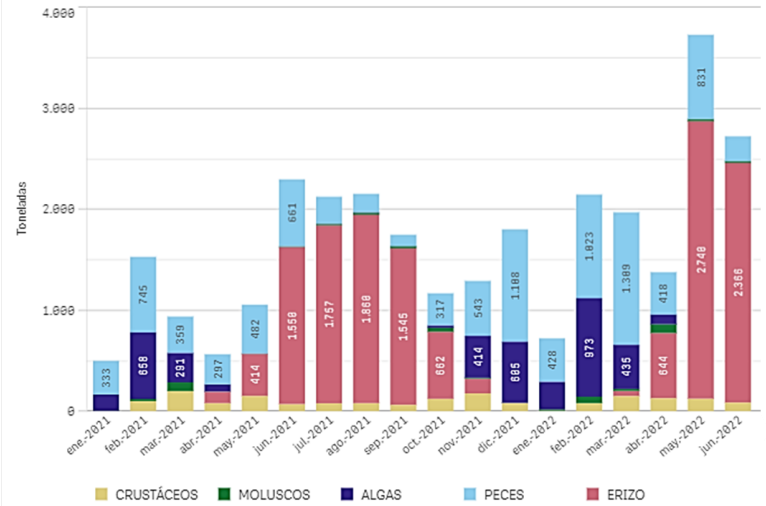
OPERACIÓN ARTESANAL

La operación artesanal de la región de Aysén, es decir, las capturas provenientes de las embarcaciones artesanales y sus tripulaciones, así como por los recolectores de orilla, los buzos mariscadores y la cosecha (o extracción) de las Áreas de Manejo (AMERB), en el primer semestre del año 2022, han registrado un total de 12.650 toneladas, lo que representa un aumento de un 83% respecto a las 6.885 toneladas a igual período del año 2021.

Cabe destacar un aumento del desembarque del recurso Erizo durante el primer semestre del año 2022, con un total de 5.799 toneladas que corresponde a un aumento del 179% respecto de las 2.077 toneladas capturadas en igual período del año anterior. Asimismo, el grupo de algas aumentó en un 50% con 1.779 toneladas desembarcadas. Respecto al grupo de peces, éste tuvo un aumento del 48% con 4.254 toneladas, en comparación con igual periodo del año 2021. Por otra parte, el desembarque de crustáceos disminuyó en un 4% con 599 toneladas para el primer semestre del año 2022.

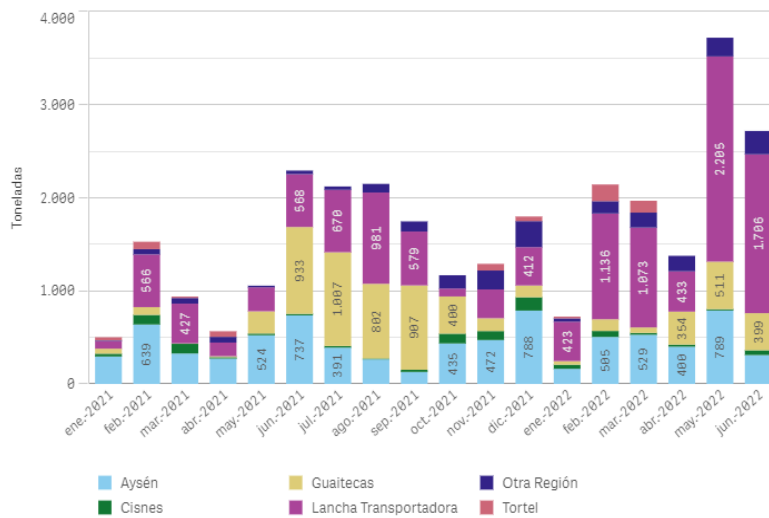
OPERACIÓN ARTESANAL POR GRUPO DE ESPECIES

Captura en la Región de Aysén entre 2021 y 2022



OPERACIÓN ARTESANAL POR COMUNA DE DESEMBARQUE Y TRANSBORDO

Captura en la Región de Aysén entre 2021 y 2022



OPERACIÓN ARTESANAL POR COMUNA DESEMBARQUE O TRANSBORDO

Durante el primer semestre del año 2022, la actividad de transbordo ejecutada desde zonas de pesca por lanchas transportadoras, fue de 6.976 toneladas, lo que corresponde a un aumento del 241% en relación al mismo período del año 2021; ahora, en relación a las comunas podemos señalar que Aysén disminuyó en un 4% con 2.696 toneladas en comparación a las 2.795 toneladas del período enero a junio 2021. En tanto, la comuna de las Guaitecas, presentó un aumento de un 12% con 1.486 toneladas respecto a las 1.324 toneladas a igual período del año 2021. La operación artesanal en la comuna de Cisnes, disminuyó en un 24% con 218 toneladas, en relación a las 288 toneladas a igual período del año 2021. La comuna de Tortel, durante el primer semestre del año 2022, presentó en su operación artesanal, un incremento del 72% correspondiente a 324 toneladas, lo que significa un aumento considerable en relación a las 188 toneladas para igual período del año 2021, explicado en su totalidad por el grupo algas. Respecto de los desembarques realizados en "otra región", provenientes de la operación artesanal realizada en la región de Aysén, éstas aumentaron en un 291% correspondiendo a 984 toneladas, en comparación con las 242 toneladas desembarcadas en igual período del año 2021.

CANTIDAD DE AGENTES ARTESANALES EN OPERACIÓN

El primer semestre del año 2022, el número de agentes artesanales operando ha aumentado en un 60% con un total de 834, en relación a los 520 agentes que operaron en igual período del año 2021.

En relación a lo anterior, podemos señalar que los armadores que operaron en el período, aumentaron un 48%, llegando a los 337 agentes. Asimismo, los recolectores de orilla operando aumentaron un 19%, llegando a los 123 agentes. Respecto de los buzos, éstos aumentaron un 96% correspondiendo a 351 agentes en operación.

Así también, la cantidad de lanchas transportadoras que operaron en el período informado, también sufrieron un aumento, en este caso del 110% llegando a las 21 naves operando. Por último, las Áreas de Manejo (AMERB) aumentaron a 2 áreas con operación en este primer semestre del año 2022.

CANTIDAD DE AGENTES ARTESANALES OPERANDO

Agentes Operando en la Región de Aysén entre 2021 y 2022





PESCA INDUSTRIAL

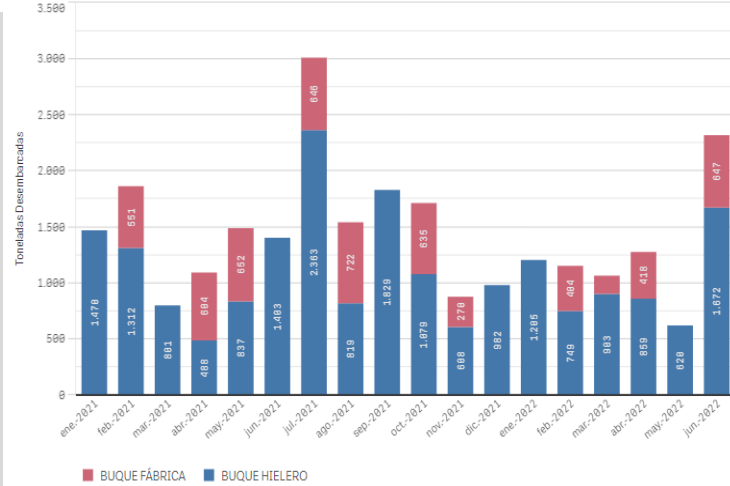
OPERACIÓN INDUSTRIAL

La operación industrial de naves hieleras y barcos fábrica durante el primer semestre del año 2022, presentó una disminución del 6% en los desembarques de recursos hidrobiológicos proveniente de las capturas efectuadas, tanto dentro y fuera de la región de Aysén, con un total de 7.639 toneladas en relación a las 8.118 del año 2021, para igual período. Respecto a las naves hieleras, éstas disminuyeron los desembarques en la región en un 5%, llegando a las 6.007 toneladas, mientras que el año 2021 éstas alcanzaron las 6.311 para el mismo período. Así también, mencionar que se mantienen las mismas dos naves operando en ambos períodos comparados.

Por otro lado, los barcos fábrica igualmente disminuyeron los desembarques en un 10%, alcanzando las 1.632 toneladas, en comparación con las 1.808 toneladas extraídas el año 2021. De igual manera, los desembarques en la región de Aysén, fueron realizados por sólo dos naves, en ambos períodos comparados.

OPERACIÓN INDUSTRIAL

Toneladas Desembarcadas en la Región de Aysén entre 2021 y 2022



OPERACIÓN INDUSTRIAL POR ESPECIE

Operación Industrial por Especie

Toneladas Desembarcadas en 2022

MERLUZA DEL SUR O AUSTRAL
3.593 Ton

Desembarque de MERLUZA DEL SUR O AUSTRAL, Aysén 2022

↑ 3.593
Toneladas 2021 3.489 (5,4%)

MERLUZA DE COLA
2.392 Ton

Desembarque de MERLUZA DE COLA, Aysén 2022

↑ 2.392
Toneladas 2021 1.478 (61,9%)

REINETA
1.436 Ton

Desembarque de REINETA, Aysén 2022

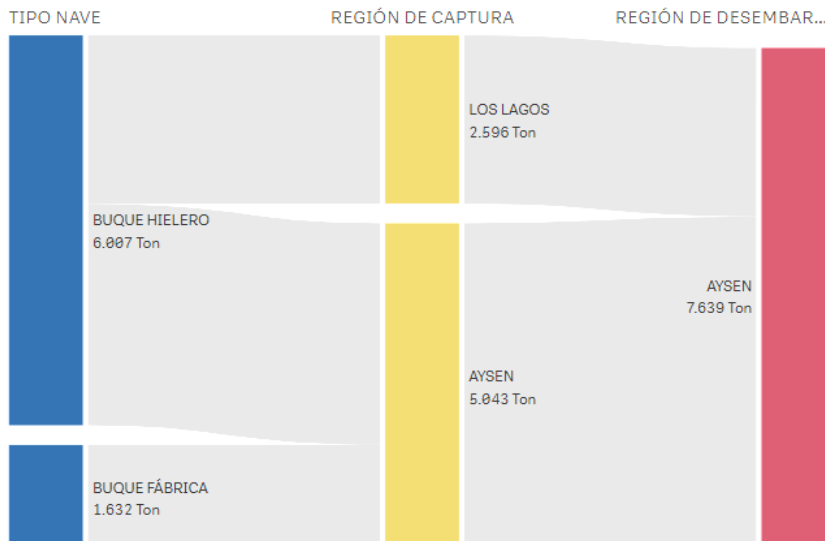
↓ 1.436
Toneladas 2021 2.948 (-51,3%)

CONGRIO DORADO
182 Ton

COJINOBA MOTEADA
91 Ton

OPERACIÓN INDUSTRIAL: CAPTURA/DESEMBARQUE

Toneladas Desembarcadas en la Región de Aysén 2022



CAPTURA Y DESEMBARQUE

En el primer semestre de 2022, de las 7.639 toneladas desembarcadas en la región de Aysén, 6.007 toneladas, es decir el 79%, provienen de la operación de buques Hieleros. El 21% restante, equivalente a 1.632 toneladas, proviene de la operación de barcos Fábrica.

Respecto a las zonas de origen de las capturas de los buques Hieleros, éstas corresponden en un 57% a capturas realizadas en la región de Aysén, llegando a las 3.411 toneladas, mientras que el restante 43%, las que equivalen a 2.596 toneladas, provenientes de capturas del maritorio de la región de Los Lagos.

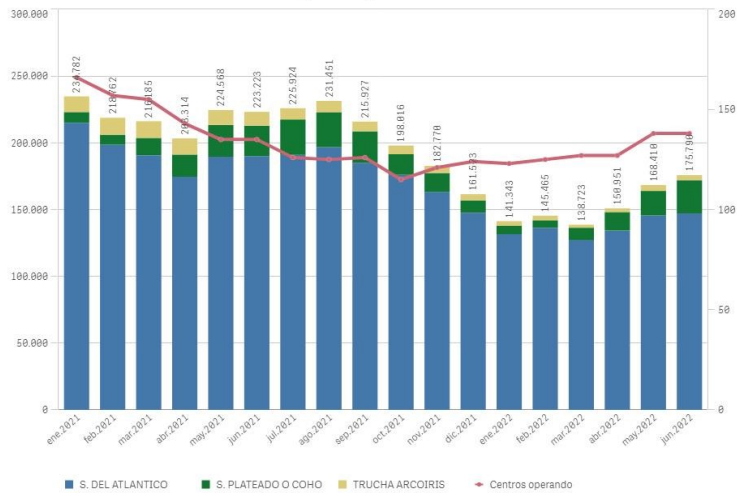
Respecto a las zonas de origen de las capturas de los buques Fábrica, éstas corresponden en un 100% a capturas realizadas en la región de Aysén, llegando a las 1.632 toneladas.



ACUICULTURA

CENTROS OPERANDO Y BIOMASA DE CULTIVO

OPERACIÓN DE LA ACUICULTURA POR MES Y AÑO (BIOMASA)



En el acumulado al 1° semestre del año 2022, se observa una disminución del 5% en la cantidad de centros de cultivo operando, respecto del mismo período para el año 2021, pasando de 222 para el año 2021 a 212 para el año 2022.

El promedio mensual de biomasa en el agua para el 1° semestre del año 2021 fue de 220.139 toneladas y para el 2022 es de 152.940 toneladas, lo que representa una disminución del 31% entre los mismo periodos.

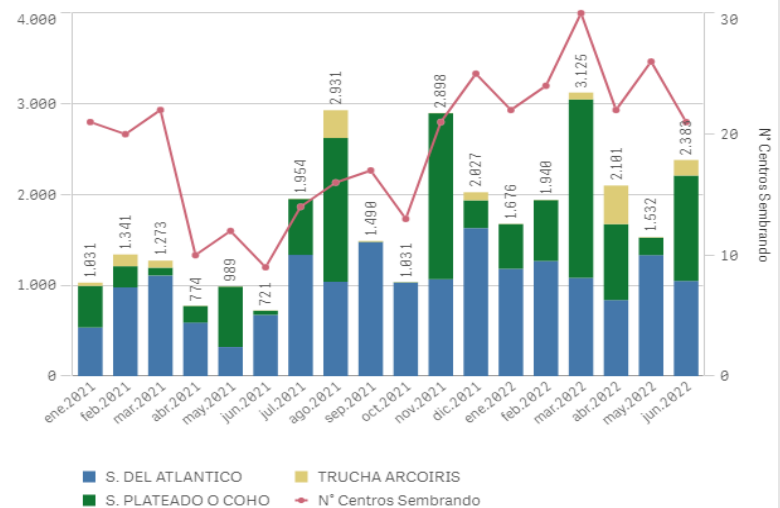
En relación al comportamiento de la operación de los centros de cultivo, se aprecia un aumento progresivo en el número de centros desde noviembre 2021 y de biomazas en el agua desde abril 2022.

La cantidad acumulada de toneladas sembradas hasta el segundo trimestre del año 2022, corresponden a 12.727 toneladas, lo que equivale a un aumento de 107% con respecto a las toneladas sembradas el año 2021, donde en similar periodo, existía un total acumulado de 6.129 toneladas sembradas.

En relación a la cantidad de centros de cultivo sembrados, hubo un aumento del 45% entre el acumulado al 2° trimestre de 2022 y mismo período del año 2021, pasando de 65 a 94 centros sembrados en el periodo comparado.

SIEMBRAS

BIOMASA SEMBRADA EN MAR POR MES Y AÑO



COSECHAS

BIOMASA TON COSECHADA POR CENTROS DE CULTIVO DE AYSÉN POR MES Y AÑO



La cantidad acumulada de toneladas cosechadas hasta el 2° trimestre del año 2022, corresponden a 157.155 toneladas, lo que equivale a una disminución de un 33% con respecto a las toneladas cosechadas a igual período del año 2021, donde se reportó un total acumulado de 236.077 toneladas cosechadas.

En relación a la cantidad de centros de acuicultura en etapa de cosecha, al 2° trimestre del año 2022 se presentó una disminución del 14%, con 79 centros de cultivo en cosecha en comparación a los 92 centros a igual período año 2021.



PROCESO Y TRANSFORMACIÓN

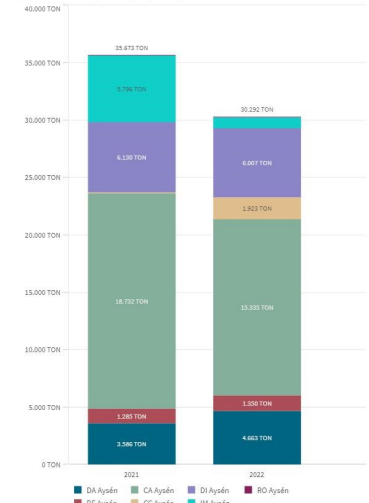
ABASTECIMIENTO DE PLANTAS Y COMERCIALIZADORAS

Durante el primer semestre del año 2022, las plantas y comercializadoras de la región de Aysén, se han abastecido de 30.292 toneladas de recursos, lo cual representa una reducción de un 15% respecto al año 2021, en el que se registraron 35.673 toneladas para el mismo periodo.

Lo anterior está relacionado con una disminución en el abastecimiento de recursos a planta reductora (-51%) y abastecimientos por concepto de cosechas de salmónidos (-18%).

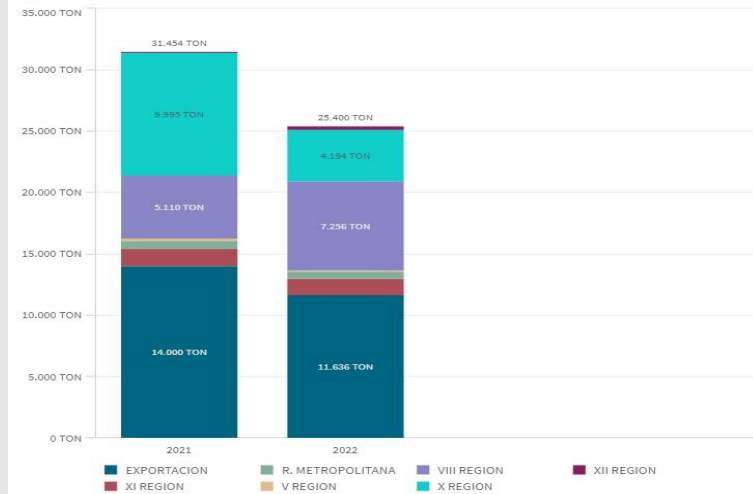
Del total de cosechas de salmónidos cultivas en Aysén, solo el 7% ingresa a plantas elaboradoras de la región, es decir, 11.495 toneladas. En cambio, del total de capturas provenientes de la pesca extractiva, el 60% ingresa a plantas o comercializadoras de la región.

ABASTECIMIENTOS DE RECURSOS POR PLANTAS Y/O COMERCIALIZADORAS
Operaciones en la región de Aysén para el primer Semestre de cada año



DESTINO DE PRODUCTO O RECURSOS DESDE LA REGION DE AYSÉN

Origen Plantas o Comercializadoras



DESTINO DE PRODUCTOS Y RECURSOS

El destino de recursos o productos que ingresaron a plantas o comercializadoras de la región de Aysén para el 1° semestre del año 2022 correspondieron a 25.400 toneladas, representando una reducción del 19%, respecto a lo ejecutado en el mismo período del año 2021. Estas toneladas provienen en un 59% de la actividad acuícola y un 41% de la pesca extractiva Industrial y Artesanal.

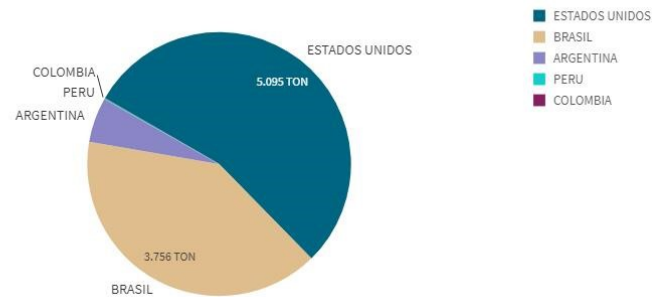
Del total ingresado a plantas elaboradoras o comercializadoras de la región de Aysén, registran como principales destinos la Exportación con un 46%, la región del Biobío con 29% y la región de los Lagos con 17%.

EXPORTACIÓN DE LA PRODUCCIÓN

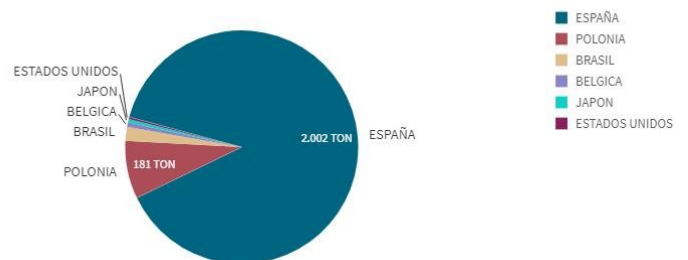
Las exportaciones durante el período enero a junio de 2022 presentaron una disminución del 17% respecto del 2021, con 11.363 toneladas exportadas versus las 14.000 toneladas exportadas en el mismo período en el año 2021. Esta disminución se da tanto en las exportaciones de productos elaborados con peces de cultivo (-16%) como en las de productos elaborados con materia prima proveniente de la pesca extractiva (-19%).

Los principales mercados de destino para los productos elaborados con materia prima proveniente de la acuicultura son Estados Unidos, Brasil y Argentina, como se puede apreciar en la gráfica. Mientras que para los productos elaborados con materia prima proveniente de la pesca extractiva el principal mercado es España, donde se exporta mayormente Merluza del Sur o Austral.

DESTINO DE EXPORTACIONES DE MATERIA PRIMA PROVENIENTE DE LA ACUICULTURA



DESTINO DE EXPORTACIONES DE MATERIA PRIMA PROVENIENTE DE LA PESCA EXTRACTIVA





FISCALIZACIONES DESTACADAS

Resultados de actividades efectuados en el primer semestre 2022

CENTRO DE CULTIVO SALMÓNIDOS BAHÍA ESTER

En el marco del Programa Sanitario Específico de Vigilancia y Control de Caligidosis, el **Servicio** detectó un alto nivel de infestación de *Caligus rogercresseyi* en el centro de cultivo Bahía Ester, identificado por el código N° 110356, de titularidad de la empresa Salmoconcesiones XI Región S.A., ubicado en la agrupación de concesiones (ACS) 30A de la región de Aysén.

Por lo anterior, se adoptaron las medidas pertinentes establecidas dentro del nuevo **Programa Sanitario Específico de Vigilancia y Control de Caligidosis** (Res. Ex. 60-2022), implementando una estrategia de fiscalización remota y presencial con el fin de mantener en seguimiento constante al centro cultivo.

Como resultado de la vigilancia realizado por funcionarios de **Sernapesca**, el centro fue categorizado por tercera ocasión como de "alta diseminación" dentro del periodo de seguimiento. Tras lo cual se notificó la cosecha anticipada del 25% de la totalidad de la biomasa presente en el centro de cultivo.



GOBIERNO COMPROMETE 20 MEDIDAS DE APOYO A LA PESCA ARTESANAL

Las medidas -tanto de tipo administrativo como legislativo- buscan dar solución a problemas que aquejan a la pesca artesanal y que fueron compartidos en un proceso de diálogo iniciado el 11 de marzo, que implicó más de 70 reuniones con organizaciones de todo el país. Las medidas son apoyadas por un amplio espectro de representantes de la pesca artesanal, entre ellas, las tres confederaciones que aglutinan a la pesca artesanal, CONAPACH, CONDEPP Y CONFEPACH, además de Federaciones y otras organizaciones no confederadas.

Según señala el documento suscrito, cada una de las organizaciones tomó conocimiento "del compromiso de la autoridad sectorial por avanzar en estas medidas, que implican un avance en la solución de varios de los problemas de larga data que aquejan a nuestros asociados" y se comprometió "a colaborar con toda la información y antecedentes que se requiera para facilitar su concreción".

Conoce las medidas en

<https://www.subpesca.cl/portal/617/w3-article-114920.html>



Si desea consultar éste u otros boletines emitidos anteriormente, o de otras regiones, puede consultar en nuestro sitio web:
<http://www.sernapesca.cl/boletines-regionales>.