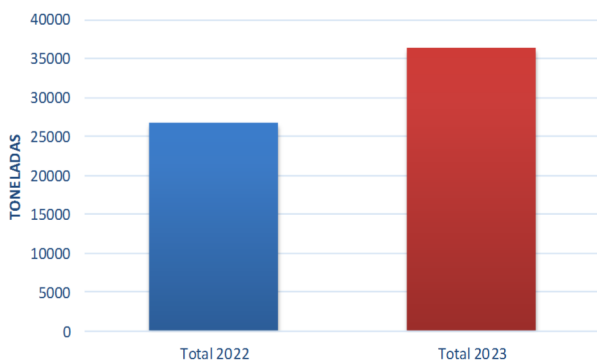


BOLETÍN REGIÓN DE COQUIMBO

La actividad pesquera que se desarrolla en la región de Coquimbo involucra a los sectores pesqueros artesanal, industrial y acuícola, siendo la actividad pesquera artesanal la que concentra la mayor proporción de los desembarques en la región. El sector pesquero artesanal de la región de Coquimbo, está representado por 5.723 pescadores en todas sus categorías y 1.296 embarcaciones inscritas en el Registro Pesquero Artesanal (RPA) del Servicio Nacional de Pesca y Acuicultura.

El presente boletín tiene como finalidad entregar información de los desembarques de las principales pesquerías de la región para el primer trimestre del año 2023, así como también realizar una comparación con el primer trimestre del año 2022.

DESEMBARQUE TOTAL EN LA REGIÓN DE COQUIMBO ENERO-MARZO 2022-2023



PRINCIPALES DESEMBARQUES (T)

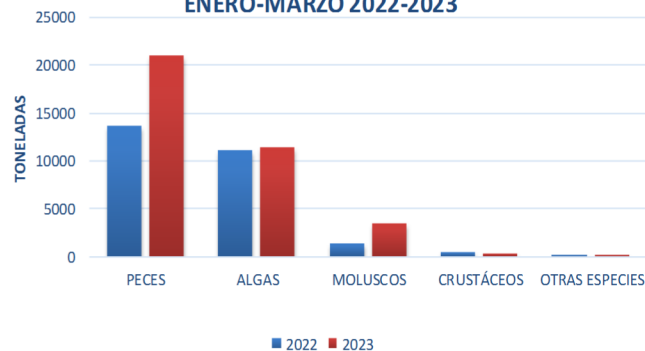
Durante el primer trimestre del año 2022 se desembarcaron 26.740 toneladas y para igual período en el año 2023, se aprecia un desembarque de 36.372 toneladas, que constituye un incremento de 9.632 toneladas. Esta diferencia se explica principalmente por los desembarques artesanales de peces y moluscos.

PRINCIPALES DESEMBARQUES (T)

La distribución de los recursos desembarcados en el primer trimestre del año 2023 en la región de Coquimbo, está compuesta por peces, algas, moluscos, crustáceos y otras especies, que sumaron un total de 36.372 toneladas.

La composición del desembarque total, durante este primer trimestre del año 2023, está liderada principalmente por los peces (57,8%) y seguida de las algas (31,5%), moluscos (9,6%) y crustáceos (0,9%).

DESEMBARQUE REGIONAL POR TIPO DE ESPECIE ENERO-MARZO 2022-2023



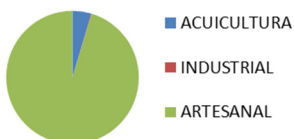
COMPOSICIÓN DEL DESEMBARQUE POR SECTOR

La composición del desembarque y cosechas de la región de Coquimbo, incluye a los centros de cultivo, desembarques industriales y artesanales.

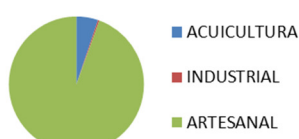
Para el primer trimestre del año 2023, se observa que el 94,5% de los desembarques totales de la región, que corresponde a 34.364 toneladas, son realizados por el sector artesanal (recolectores de orilla, embarcaciones artesanales y áreas de manejo), mientras que los centros de cultivo contribuyeron con un 5,2%, que corresponden a 1.884 toneladas y 0,3 % para el sector Industrial.

Respecto al año 2022, los porcentajes de cada sector para igual período fueron de un 95,3 % para el desembarque artesanal, 4,6 % de los centros de cultivo y un 0,1% del sector industrial.

2022



2023

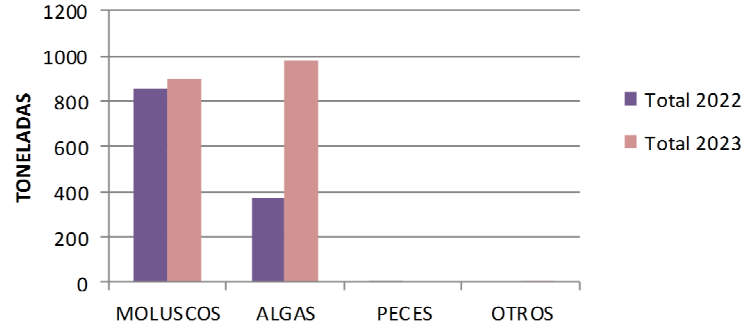


ESTADÍSTICAS REGIONALES

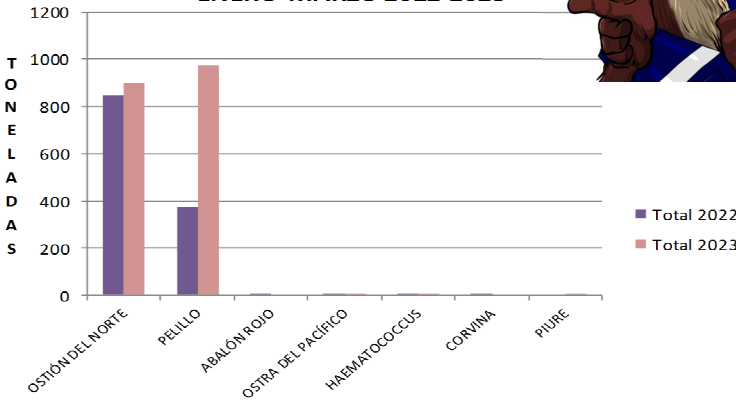
ACUICULTURA

En el primer trimestre del año 2023, el sector acuícola registra un incremento total en las cosechas de 657 toneladas, respecto a igual período del año anterior. Esto se explica principalmente por el aumento de las cosechas de algas y moluscos, específicamente por el pelillo en 598 toneladas y el ostión del norte en 57 toneladas.

COSECHAS CULTIVO POR TIPO DE ESPECIE ENERO-MARZO 2022-2023



COSECHAS CULTIVO POR ESPECIE ENERO-MARZO 2022-2023



PRINCIPALES COSECHAS CULTIVOS POR ESPECIES

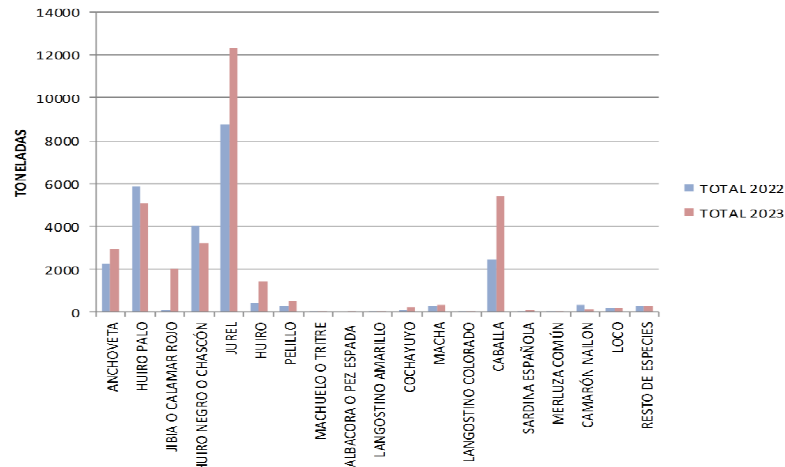
La composición de cosechas en el sector acuícola en el primer trimestre de los años 2022 y 2023 está liderada principalmente por los recursos ostión del norte y pelillo.

PESCA ARTESANAL

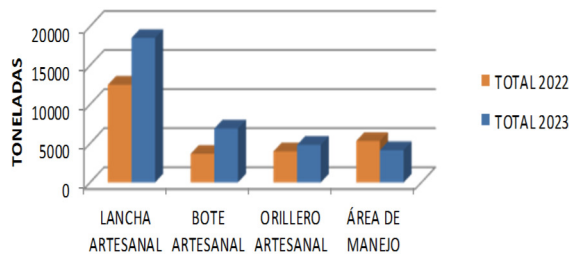
Los desembarques artesanales del primer trimestre del año 2023 registran un aumento de 8.883 toneladas, respecto del año anterior, justificado por la actividad de lanchas artesanales, botes artesanales y recolectores de orilla sobre las especies de jurel, caballa, anchoveta, huiro y jibia.



DESEMBARQUE ARTESANAL POR ESPECIE

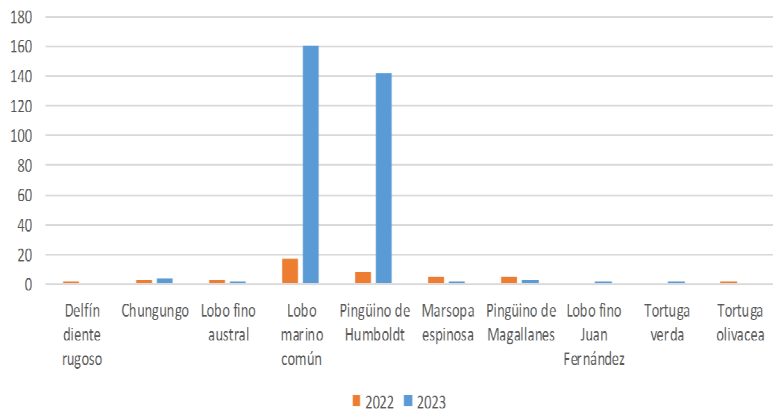


DESEMBARQUE ARTESANAL POR TIPO DE DECLARACIÓN




RESCATE DE FAUNA MARINA

Varamientos Región de Coquimbo



Durante el primer trimestre del año 2023, se observó un claro aumento de los varamientos de especies marinas, Sernapesca fauna marina, en su gran mayoría asociados a la Influenza Aviar y específicamente en las especies Pingüino de Humboldt, y Lobo Marino Común. El primer trimestre finalizó con 315 ejemplares varados, de los cuales 161 correspondieron a Lobo Marino Común, y 142 a Pingüino de Humboldt. Las cifras de este trimestre son muy superiores respecto de las del trimestre del año anterior.

Una vez confirmada la presencia del virus de Influenza Aviar en especies marinas, Sernapesca comenzó un fuerte proceso de toma de muestras en los ejemplares varados. De esta forma, con fecha 28 de febrero se detectó el primer ejemplar positivo a este virus, que correspondió a un Pingüino de Humboldt varado en Playa Morrillos, y con fechas 08 y 20 de marzo se detectó positividad en ejemplares de lobo marino común varados en Caleta San Pedro de La Serena, y Playa Los Choros, respectivamente.



GENERALIDADES

SERNAPESCA y SUBPESCA presentan Registro de Actividades Conexas

En el marco de la implementación de la Ley N° 21.370 que promueve la equidad de género en el sector pesquero y acuícola, la Subsecretaría de Pesca y Acuicultura (Subpesca) y el Servicio Nacional de Pesca y Acuicultura (SERNAPESCA) presentaron el Registro de Actividades Conexas (RAC), catastro que contempla el número de personas dedicadas a estas actividades como encarnado, charqueado, ahumado, fileteo, entre otras, identificando su oficio en específico y ubicación geográfica.

Entre algunos de los requisitos para ser parte del registro se encuentran: acreditar domicilio en la región especificando comuna y caleta base en la cual se solicita la inscripción; y acreditar que él o la interesada realiza la actividad en la cual desea inscribirse en la región respectiva.

Las autoridades del sector enfatizaron que durante marzo, abril y mayo se desarrollará un período de marcha blanca, y que el proceso oficial de inscripción, responderá a un proceso segmentado y gradual, y será difundido prontamente en el territorio por las direcciones zonales de Subpesca y las oficinas regionales de SERNAPESCA, así como también en las plataformas oficiales de ambas instituciones.

