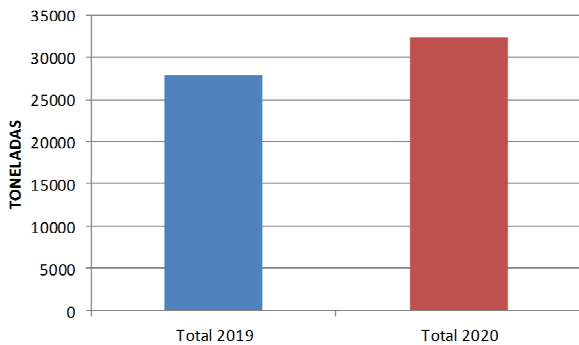


### BOLETÍN REGIÓN DE COQUIMBO

La actividad pesquera que se desarrolla en la Región de Coquimbo involucra a los sectores pesqueros artesanal, industrial y acuícola, siendo la actividad pesquera artesanal la que representa la mayor proporción de los desembarques en la región. El sector pesquero artesanal de la Región de Coquimbo está representado por 5160 pescadores en todas sus categorías y 1264 embarcaciones inscritas en el Registro Pesquero Artesanal (RPA) del Servicio Nacional de Pesca y Acuicultura.

El presente boletín tiene como finalidad entregar información de los desembarques de las principales pesquerías de la región para el segundo trimestre del año 2020, así como también realizar una comparación con el segundo trimestre del año 2019.

#### DESEMBARQUE TOTAL POR AÑO SEGUNDO TRIMESTRE



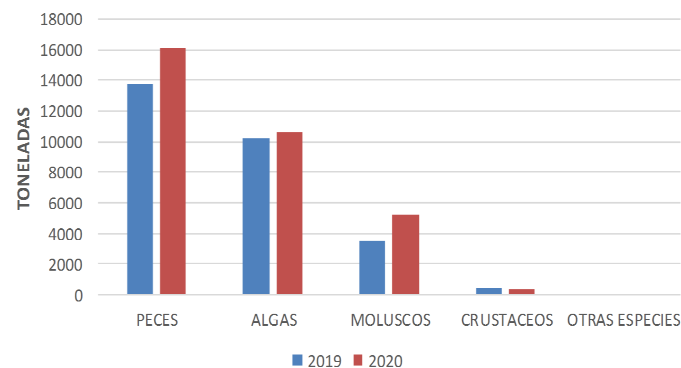
#### PRINCIPALES DESEMBARQUES (TON)

Durante el segundo trimestre del año 2019 se desembarcaron 27913 toneladas, para igual período, en el año 2020 se aprecia un desembarque de 32325 toneladas que constituye un incremento en el desembarque de 4412 toneladas. La diferencia observada se justifica por el aumento en el desembarque de peces y moluscos (principalmente Anchoqueta, Jurel y Jibia).

#### PRINCIPALES DESEMBARQUES (TON)

Los principales recursos desembarcados en el segundo trimestre del año 2020, en la región de Coquimbo son: peces, algas, moluscos, crustáceos y otros que sumaron un total de 32325 toneladas. La composición del desembarque durante este segundo trimestre del año 2020 está liderada por los peces (49,8%), algas (32,8%), moluscos (16,3%) y crustáceos (1,0%).

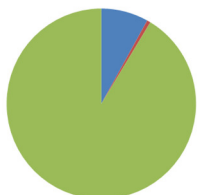
#### TOTAL REGIONAL POR TIPO ESPECIE



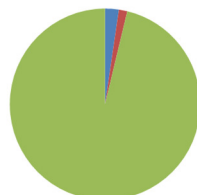
#### COMPOSICIÓN DEL DESEMBARQUE POR SECTOR

La composición del desembarque y cosechas de la región de Coquimbo incluye a los centros de cultivo, desembarques industriales y artesanales. Para el segundo trimestre del año 2020, se observa que el 97,6% de los desembarques totales de la región, que corresponde a 31554 toneladas, son realizados por el sector artesanal (recolectores de orilla, embarcaciones artesanales y áreas de manejo), mientras que los centros de cultivo contribuyeron con un 2,4%, que corresponden a 763 toneladas y el sector industrial con un 1,5%, equivalentes a 471 toneladas. Para el año 2019, los porcentajes de cada sector para igual período fueron de un 91,9% para el desembarque artesanal, 8,1% de los centros de cultivo y 0,6% para el desembarque industrial.

2019



2020



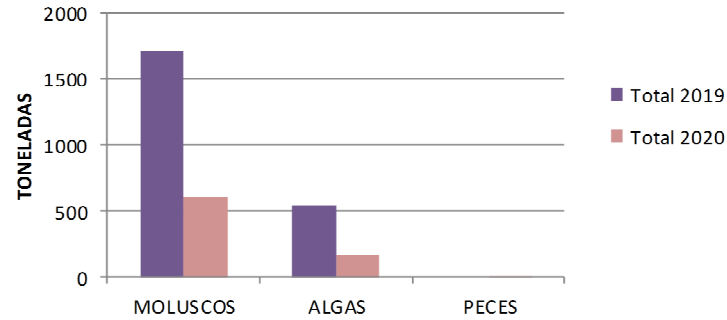
■ ACUICULTURA  
■ PESCA INDUSTRIAL  
■ ARTESANAL

## ESTADÍSTICAS REGIONALES

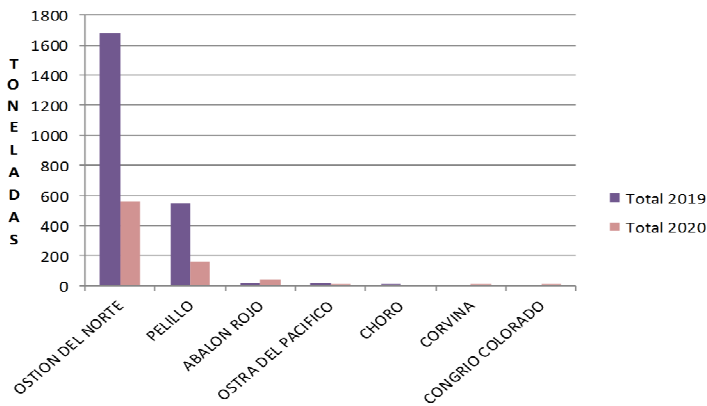
### ACUICULTURA

El sector acuícola registra un descenso en las cosechas durante el tercer trimestre del año 2020, respecto al año anterior, en 1497 toneladas, lo que se explica principalmente por el descenso de las cosechas de Ostión del Norte en 1121 toneladas, y del Pelillo en 387 toneladas.

### COSECHAS CULTIVO POR TIPO ESPECIE



### COSECHAS CULTIVO POR ESPECIE



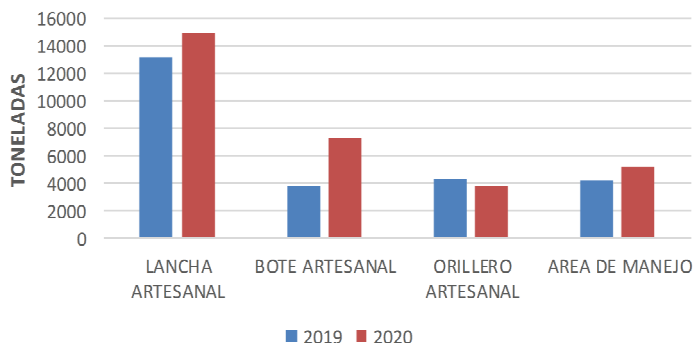
### PRINCIPALES COSECHAS CULTIVOS POR ESPECIES

La composición de cosechas en el sector acuícola (ton.) en el tercer trimestre de los años 2018 y 2019 está liderada principalmente por los recursos ostión del norte y pelillo.

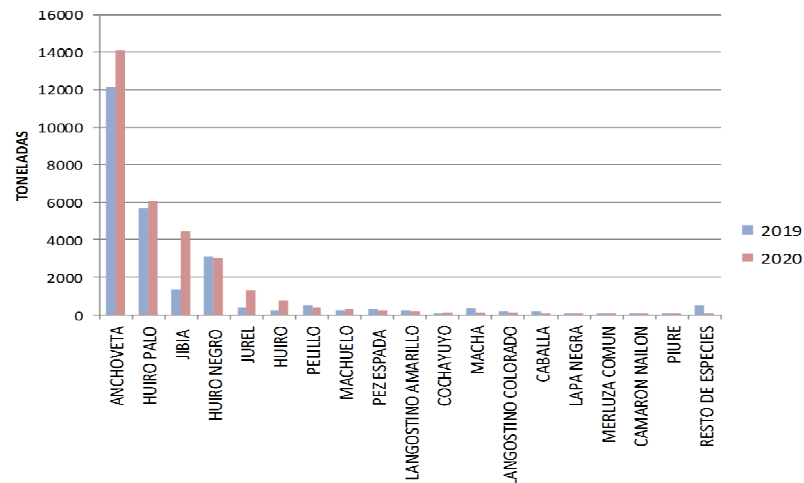
### PESCA ARTESANAL

Los desembarques artesanales del segundo trimestre del año 2020 registran un alza respecto al año anterior, tanto para lanchas, botes y Áreas de Manejo, lo cual se explica por los desembarques de Anchoveta, Jurel, Jibia y algas pardas.

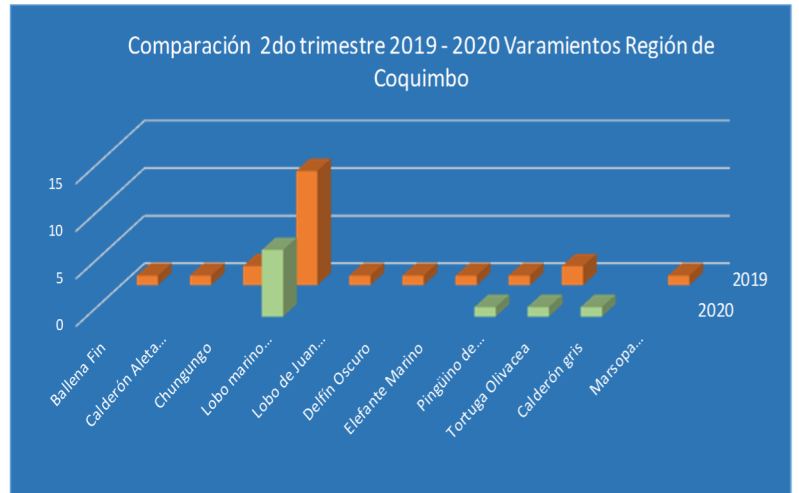
### DESEMBARQUE ARTESANAL POR TIPO DE DECLARACION



### DESEMBARQUE ARTESANAL POR ESPECIE



## RESCATE DE FAUNA MARINA



Los avisos de varamientos en el segundo trimestre del 2020 se redujeron sustancialmente respecto de los registrados durante el 2019. Probablemente a causa de la drástica disminución de personas en el borde costero, producto de las restricciones generadas por la contingencia Covid-19. Durante el segundo trimestre del 2019 se registraron 23 varamientos, de 10 especies diferentes.

Sin embargo, durante el 2020 en este periodo se registraron sólo 10 varamientos de 4 especies.

Dentro de las especies varadas en este periodo, destacan los lobos marinos comunes (7 ejemplares), pingüino de Humboldt (1), tortuga olivácea (1) y calderón gris (1).

## GENERALIDADES

### Protocolo COVID-19 para Caletas Pesqueras

**Recomendaciones generales**

- Lavado frecuente de manos
- Mantener ambientes limpios y ventilados
- Estornudar o toser con el antebrazo o en pañuelo desechable
- Estar alerta a los síntomas del COVID-19: Fiebre sobre los 37,8°C, tos, dificultad respiratoria, dolor muscular, dolor de cabeza
- Mantener distancia social de un metro
- En caso de dificultad respiratoria, acudir a un servicio de urgencia, de lo contrario, llamar a SALUD RESPONDE
- Evitar tocarse ojos, nariz y boca
- No compartir artículos de higiene ni de alimentación
- Evitar saludar con la mano o dar besos

### Medidas de Bioseguridad en Oficinas

**TOMA DE TEMPERATURA**

Antes de ingresar a la oficina, deben tomar tu temperatura corporal

**USO DE MASCARILLAS**

**OBLIGATORIO** su uso al interior de la oficina

**LAVADO DE MANOS CON JABÓN**

Antes de marcar en el reloj control o llegar a tu lugar de trabajo

**DISTANCIA SOCIAL**

Mantener una distancia de 1 metro

También antes de ingresar, deben desinfectar tus pies con un pulverizador