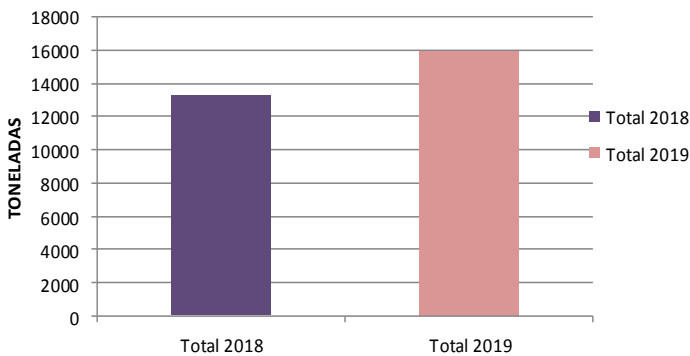


BOLETÍN REGIÓN DE COQUIMBO

La actividad pesquera que se desarrolla en la Región de Coquimbo involucra a los sectores pesqueros artesanal, industrial y acuícola, siendo la actividad pesquera artesanal la que representa la mayor proporción de los desembarques en la región. El sector pesquero artesanal de la Región de Coquimbo está representado por 5.065 pescadores, en todas sus categorías; y 1.264 embarcaciones inscritas en el Registro Pesquero Artesanal (RPA) del Servicio Nacional de Pesca y Acuicultura.

El presente boletín tiene como finalidad entregar información de los desembarques de las principales pesquerías de la región para el tercer trimestre del año 2019, así como también realizar una comparación con el tercer trimestre del año 2018.

DESEMBARQUE TOTAL POR AÑO TERCER TRIMESTRE



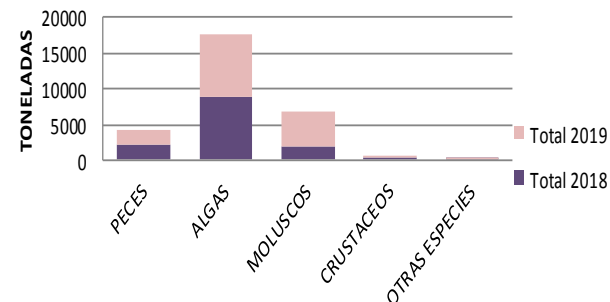
PRINCIPALES DESEMBARQUES (TON)

Durante el tercer trimestre del año 2018 se desembarcaron 13.305 toneladas, para igual período, en el año 2019 se aprecia un desembarque de 15.908 toneladas que constituye un incremento en el desembarque de 2.603 toneladas. La diferencia observada se justifica por el aumento en el desembarque de moluscos (principalmente Jibia en 3313 toneladas).

PRINCIPALES DESEMBARQUES (TON)

Los principales recursos desembarcados en el tercer trimestre del año 2019, en la región de Coquimbo son: peces, algas, moluscos, crustáceos y otros que sumaron un total de 15908 toneladas. La composición del desembarque durante este tercer trimestre del año 2019 está liderada por las algas (55,6%), moluscos (29,7%), peces (12,7%) y crustáceos (1,8%).

TOTAL REGIONAL POR TIPO ESPECIE

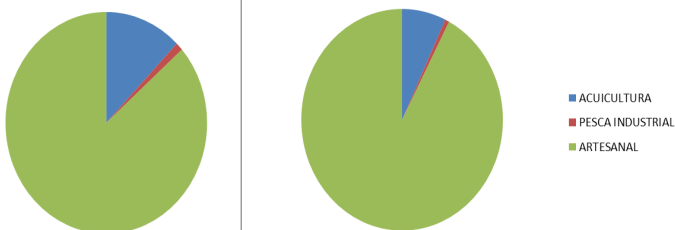


COMPOSICION DEL DESEMBARQUE POR SECTOR

La composición del desembarque y cosechas de la región de Coquimbo incluye a los centros de cultivo, desembarques industriales y artesanales. Para el tercer trimestre del año 2019, se observa que el 92,3% de los desembarques totales de la región, que corresponde a 14.680 toneladas, son realizados por el sector artesanal (recolectores de orilla, embarcaciones artesanales y áreas de manejo), mientras que los centros de cultivo contribuyeron con un 7,0%, que corresponden a 1120 toneladas y el sector industrial con un 0,7%, equivalentes a 108 toneladas. Para el año 2018, los porcentajes de cada sector para igual período fueron de un 86,5 % para el desembarque artesanal, 12,3 % de los centros de cultivo y 1,2 % para el desembarque industrial.

2018

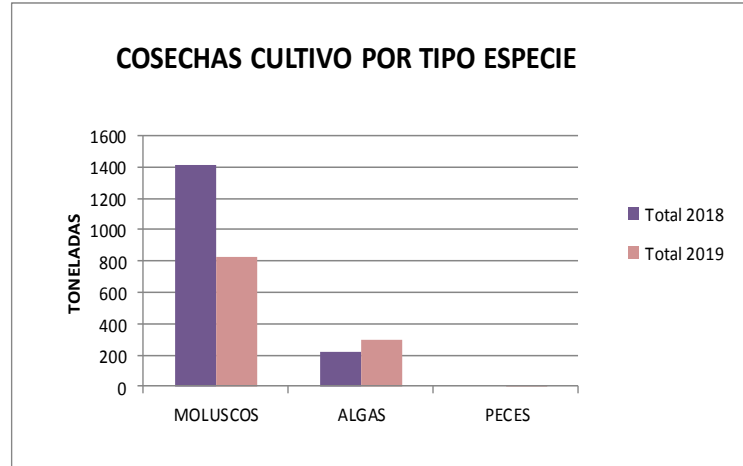
2019



ESTADÍSTICAS REGIONALES

ACUICULTURA

El sector acuícola registra un descenso en las cosechas durante el tercer trimestre del año 2019, respecto al año anterior, en 519 toneladas, lo que se explica principalmente por el descenso de las cosechas de Ostión del Norte en 569 toneladas, compensadas en parte por el aumento de las cosechas de Pelillo en 75 toneladas.

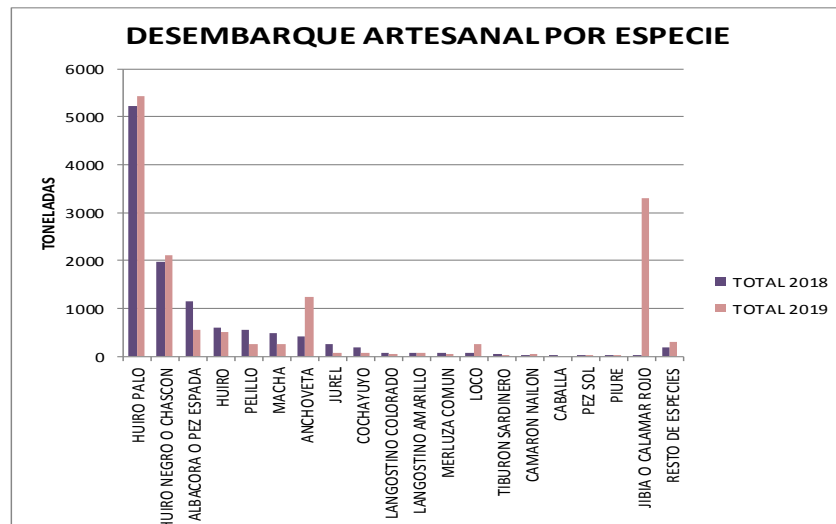
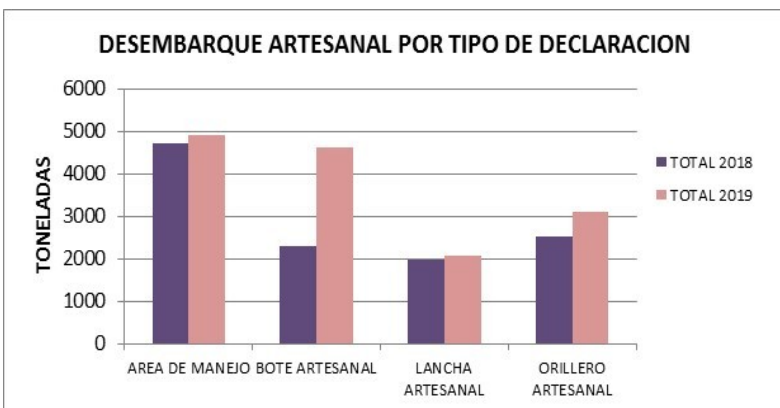


PRINCIPALES COSECHAS CULTIVOS POR ESPECIES

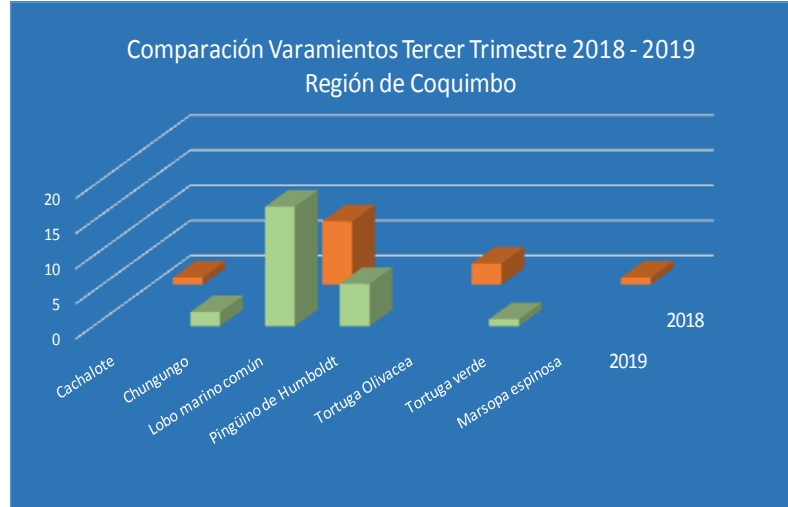
La composición de cosechas en el sector acuícola (ton.) en el tercer trimestre de los años 2018 y 2019 esta liderada principalmente por los recursos ostión del norte y pelillo.

PESCA ARTESANAL

Los desembarques artesanales del tercer trimestre del año 2019 se mantuvieron similares respecto al año anterior, con excepción de los botes, que registraron un incremento en el desembarque, lo cual se explica por los desembarques de Jibia.



RESCATE DE FAUNA MARINA



Las cifras de varamientos registrados el tercer trimestre del año 2019 con 26 ejemplares varados, registró un incremento respecto del año 2018 donde se reportaron 14 ejemplares. En ambos trimestres, la especie con mayor cantidad de registros corresponde al lobo marino común, especie que presentó el mayor incremento el tercer trimestre del año 2019 con 17 ejemplares reportados, de igual forma, el varamiento de pingüinos mostró un incremento por cuanto en el tercer trimestre del 2018 no se reportó ningún ejemplar varado, mientras que en el mismo trimestre del 2019 se reportaron 6 ejemplares, siendo la segunda especie con mayor varamiento de este trimestre. Un total de 8 ejemplares fueron ingresados a rehabilitación, de estos el 50% logró rehabilitarse, entre ellos una tortuga verde (*Chelonia mydas*) liberada en la Reserva marina Isla Choros y Damas, y un chungungo liberado en Coquimbo (imagen superior e inferior izquierda).

GENERALIDADES



Actividades de Difusión y Fiscalización sobre recurso Merluza común.

Durante el tercer trimestre del año 2019 se realizaron diversas actividades de fiscalización y difusión dirigido a más de 250 tipos de agentes, tales como Comercializadores, Restaurantes, Transportistas y puntos de desembarque.

En estas inspecciones no se detectaron actividades de comercialización de merluza común en ningún eslabón de la cadena productiva, reflejándose un respeto generalizado por la medida de administración de la veda biológica que rige para el mes de Septiembre de cada año.

Dirección Regional de Coquimbo

Calle Melgarejo N° 955, Coquimbo

Teléfono: 51 2311331

