

BOLETÍN TRIMESTRAL REGIÓN DE LA ARAUCANÍA , ENERO A MARZO, AÑO 2020.



Estadísticas



Pesca Artesanal



Comercio y Transporte



Plantas



Áreas de Manejo



Acuicultura

OFICINA REGIONAL EN CUARENTENA.

CUI DÉMONOS TODOS.
LAVE SUS MANOS Y
RESPETE LA DISTANCIA
SOCIAL.

DECLARACIONES INSTITUCIONALES

MISIÓN DE SERNAPESCA: Contribuir a la sustentabilidad del sector y a la protección de los recursos hidrobiológicos y su medio ambiente, a través de una fiscalización integral y gestión sanitaria que influye en el comportamiento sectorial promoviendo el cumplimiento de las normas.

VISIÓN DE SERNAPESCA: Ser un Servicio protagonista, innovador y articulador en el logro de una actividad pesquera y acuícola sustentable, con equipos competentes, motivados y comprometidos.



NUESTRA REGIÓN

La Región de La Araucanía se caracteriza básicamente por poseer tres actividades pesqueras relevantes. La primera de ellas es la acuicultura, cuya función principal es la producción de alevines y smolts que son enviados a otras regiones para su engorda y producción final. Nuestra función se traduce en mantener los aspectos ambientales y sanitarios para asegurar lo relativo al medio ambiente y evitar el ingreso de patologías ícticas y su propagación.

La segunda es la pesca artesanal que se limita al borde costero con solo una caleta con salida al mar, Queule. Esta caleta tiene desembarques que repre-

sentan casi el 90 % de la estadística regional, las demás son caletas ubicadas en los estuarios y se caracterizan por una actividad que podemos clasificar como de subsistencia.

La tercera actividad es relativa a la pesca recreativa, la cual tiene una íntima relación con el turismo. Con la aparición del salmón chinook esta se ha visto mejor desarrollada últimamente, especialmente en la cuenca del río Toltén y recientemente en la cuenca del río Imperial.

SERVICIO DE PESCA Y ACUICULTURA EN LA ARAUCANÍA

Sernapesca La Araucanía tiene un staff de 22 funcionarios, entre los que destacan Biólogos Marinos, Médicos Veterinarios, Ingenieros en Acuicultura, Técnico Marino, Abogado, Asistente Social, entre otros.

Este equipo realiza acciones en toda la jurisdicción administrativa regional y su proyección en el mar territorial. Lo anterior se implementa desde dos oficinas: Dirección Regional ubicada en la ciudad de Temuco, Oficina Queule ubicada en caleta Queule comuna de Toltén.

Queule: centra sus procedimientos en agentes relacionados con la pesca artesanal.
Temuco: centra sus acciones en la acuicultura, pesca artesanal, en centros de consumo, medios de transporte y coordina estratégicamente las operaciones a nivel regional.

Este equipo es dirigido por Su Director Regional, Don Cristian Espinoza Montenegro.

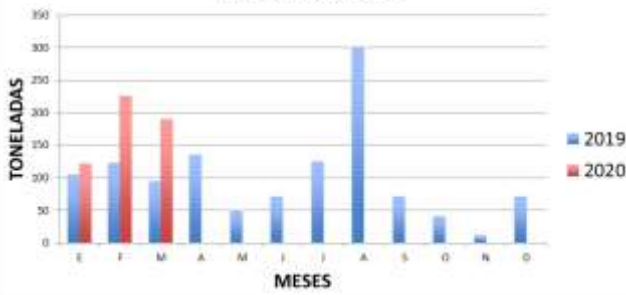


DIRECCIÓN REGIONAL SERNAPESCA:

PIRINEOS N° 0830, TEMUCO

ACTIVIDAD PESQUERA ARTESANAL

Desembarque Total por mes, años 2019 y 2020 en toneladas. Región de La Araucanía.

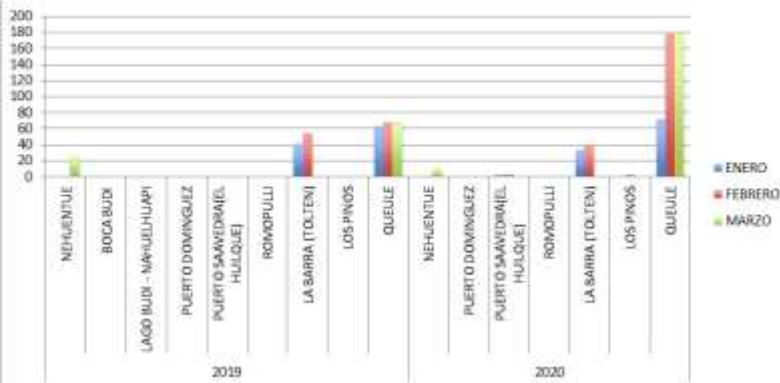


Los gráficos nos muestran el desembarque total (en toneladas) regional, por mes, y se comparan los años 2019 y 2020: como se distribuyen según comuna, según caletas y cuales son las especies más importantes en la Región de La Araucanía.

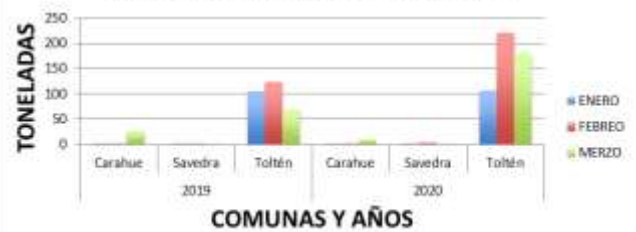
Se puede destacar que el desembarque artesanal durante el año 2020 ha mejorado bastante, llegando a prácticamente a duplicarse durante febrero y marzo. En febrero se extraen 226 ton, es decir, más de 100 toneladas más que el año 2019. Durante marzo se extraen 191 toneladas, también superando al mismo mes del 2019 en más de 100 toneladas.

El año 2019 declararon un total de 135 armadores, en cambio el año 2020 lo hizo 136 agentes.

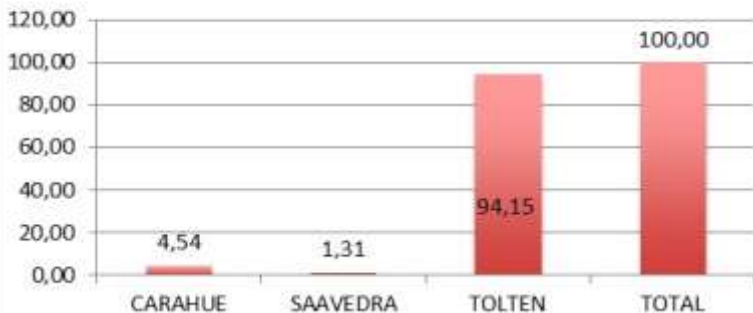
Desembarque artesanal por caletas.



Desembarque artesanal en toneladas distribuidos por comunas. Región de La Araucanía. 2019 y 2020.



PORCENTAJE DEL DESEMBARQUE REGIONAL POR COMUNA



PORCENTAJE DEL DESEMBARQUE REGIONAL POR CALETAS

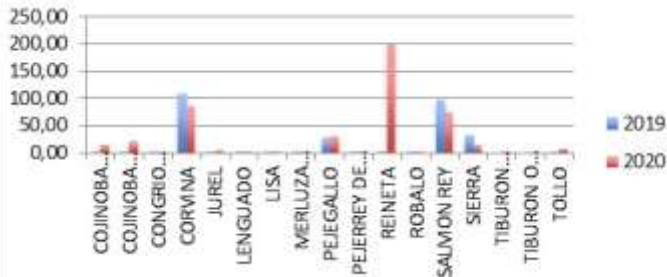


La distribución de los desembarques por comuna es elocuente. Se observa que el 94 % de los desembarques se desarrollan en la comuna de Toltén. Un 4,5 % en la comuna de Carahue y solo un 1,31 % en la comuna de Saavedra. La comuna de Teodoro Schmidt no tiene desembarques declarados.

Caleta Queule, la única con salida al mar representa un 84,7 % de los desembarques regionales. Luego le sigue caleta La Barra con un 9 %, ambas de la misma comuna. El porcentaje que muestra La Barra se debe principalmente a la pesquería del salmón chinook.

ACTIVIDAD PESQUERA ARTESANAL

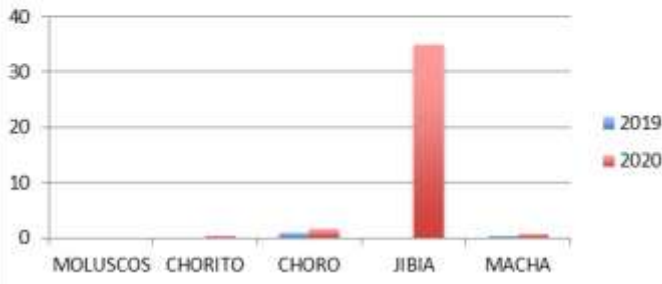
Desembarque artesanal según especies de pescado, años 2019 y 2020 en toneladas.



Comparativamente entre los años 2019 y 2020, es notable como durante los meses que van del año 2020 se ha extraído reineta, situación que a la fecha del año 2019 no se produjo. Si bien salmón rey o chinook tuvo una disminución, esto no fue perjudicial para los pescadores de caleta La Barra, puesto que hubo una notable mejora en los precios por kilo de esta especie. Las especies que se vieron disminuidas durante el presente año fueron corvina y sierra.

En el caso de los moluscos, después de un largo periodo, reaparece el recurso jibia o calamar, la cual llega a 35 toneladas totales para el primer trimestre del año 2020.

Desembarque artesanal de moluscos, años 2019 y 2020, en toneladas.



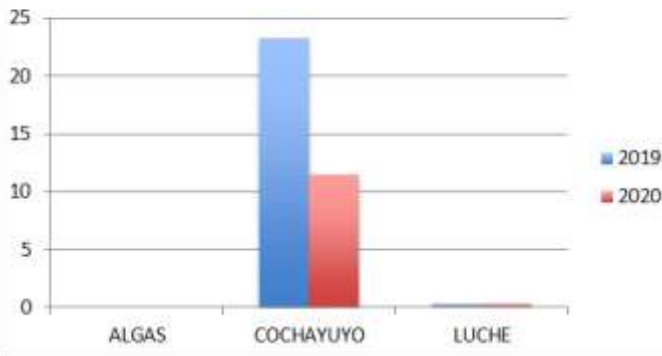
Desembarque artesanal crustáceos, años 2019 y 2020, en toneladas.



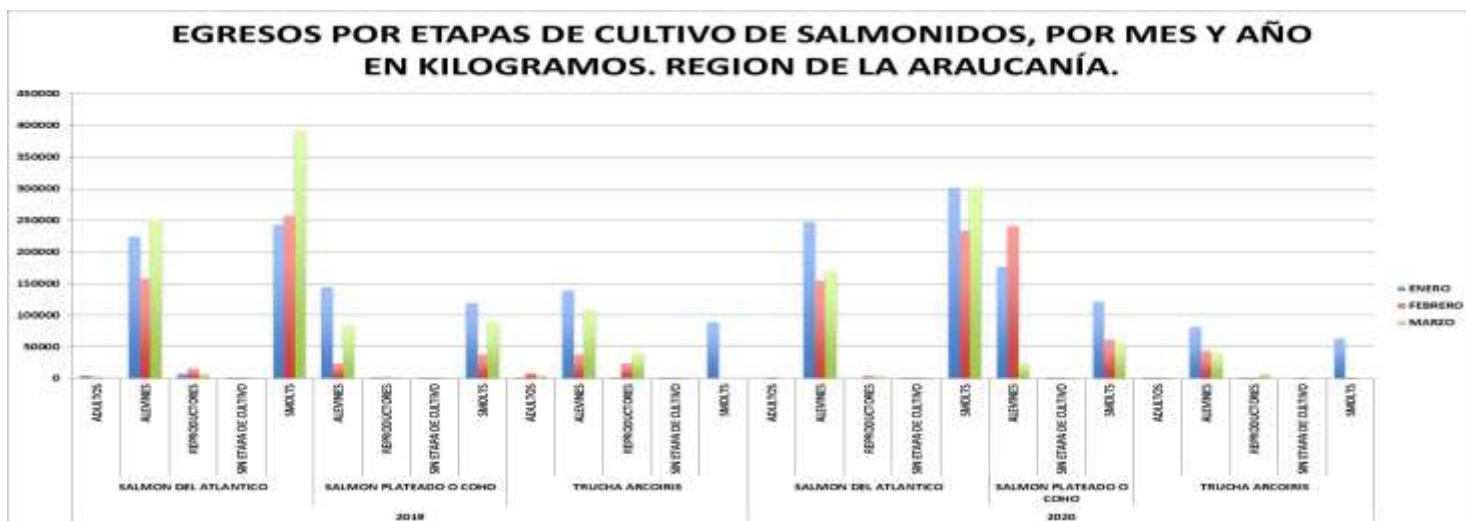
Para el caso de los crustáceos, si bien no ha sido una de las pesquerías Históricas, la Jaiba marmola viene apareciendo como relevante durante los últimos años. A la fecha del presente año ha habido una leve caída en los desembarques de esta especie, de 24 a 18 toneladas, lo cual se espera recuperación en lo que queda del año.

Para las algas es el cochayuyo o "coyoi" el que mejor se ve representado en los desembarques. Cabe señalar que esta pesquería la desarrollan exclusivamente los recolectores de orilla y muy especialmente aquellos de origen Lafkence ubicados en la zona norte de esta región. Los desembarques presentan una caída, lo cual podría tener explicaciones en las dificultades de carácter tecnológico para informar sus estadísticas.

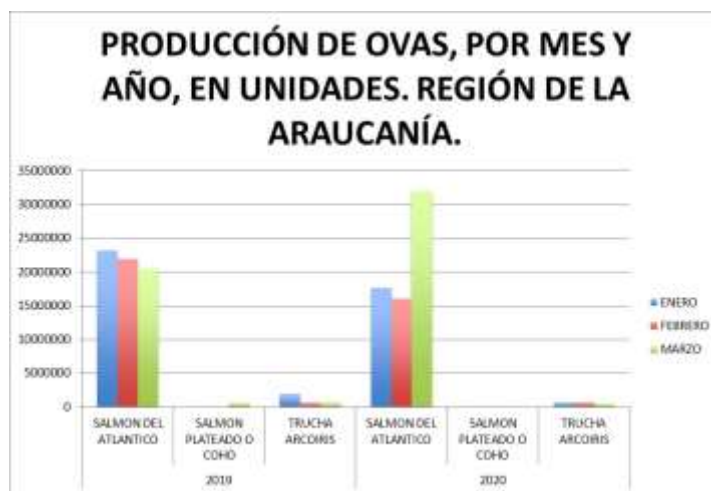
Desembarque artesanal de algas, años 2019 y 2020, en toneladas.



ESTADÍSTICAS REGIONALES ACUICULTURA



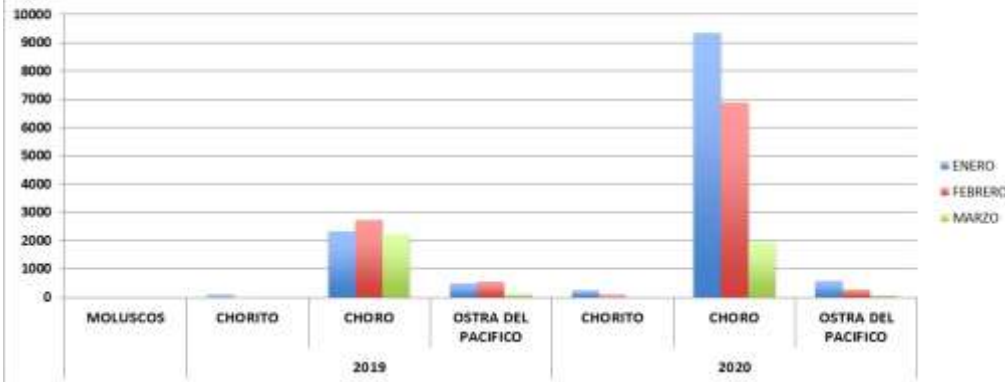
Tanto para los años 2019 y 2020 la producción de salmónidos es muy importante dentro de la acuicultura. El salmón atlántico es la más representativa, le sigue la producción de salmón plateado o coho. Si bien se observa que para el mes de marzo de 2019 la producción de smolt es cercana a las 400 toneladas, la producción acumulada en el trimestre de 2020 es muy similar a la acumulada durante el año 2019, con una diferencia es cercana a las 40 toneladas. Esta situación se debería a los planes de producción de la salmonicultura nacional, que van diversificando con diferentes especies, lo cual se observa en los egresos de salmónidos totales. El año 2019 declaró un total de 27 agentes productores, en cambio el año 2020, 23 agentes.



A través de la producción de ovas se puede predecir cómo vendrá la producción de salmónidos para el próximo año. Las principales ovas producidas en la región son de la especie salmón atlántico. Si bien durante enero y febrero durante el año 2020 se observa disminuida, ésta tuvo un gran repunte para el mes de marzo, superando en más de 10 millones de ovas a las producidas en el mes de marzo del año 2019. El salmón coho y trucha arcoiris no son representativas en la producción regional.

ESTADÍSTICAS REGIONALES ACUICULTURA

EGRESOS DE MOLUSCOS, POR MES Y AÑO. EN KILOGRAMOS. REGIÓN DE LA ARAUCANÍA.

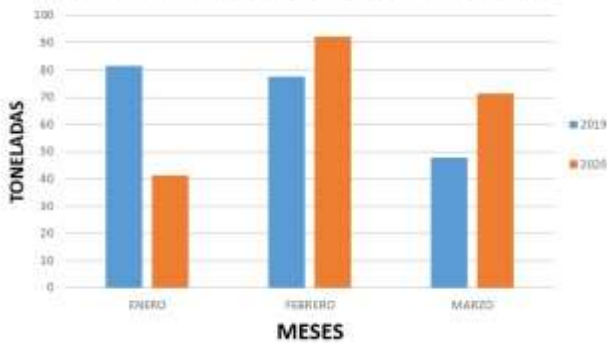


El año 2019 no fue un buen año para la producción de moluscos en los centros de cultivo. Dicha situación generó el apoyo a través de Gobierno Regional y lo que hoy es el INDESPA con la compra de semillas de choro. Este año se observa un repunte en la cosecha de este recurso logrando superar ampliamente lo realizado en el año anterior. Esta situación se observa mermada en el mes de marzo, tal vez por efecto de las situaciones generadas por la pandemia del COVID-19.

El año 2019 declaró un total de 28 agentes, solo 11 declararon el año 2020.

ESTADÍSTICAS REGIONALES PLANTAS, COMERCIALIZACIÓN Y TRANSPORTE

PRODUCCION DE PLANTAS, POR MES Y AÑO, EN TONELADAS. REGIÓN DE LA ARAUCANÍA.

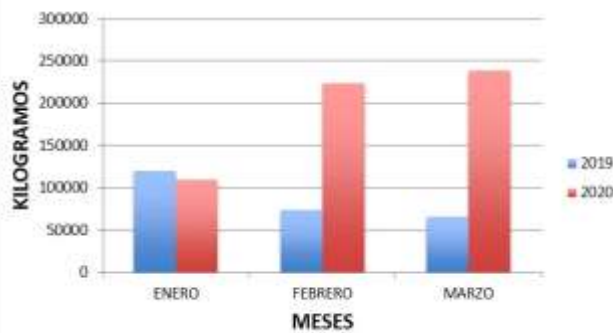


El desarrollo de plantas (10) es insipiente en la región. Aun así, se observa un mejoramiento en la producción para los meses de febrero y marzo de 2020, llegando a superar los meses de 2019 en alrededor de 35 toneladas.

La comercialización y el transporte ha mejorado sustancialmente con respecto al año 2019. esto se debe especialmente a las estadísticas pesqueras que tuvieron una mejoría durante el presente año. Al observar por grupos de especies observamos que, el grupo de peces es el más representativo en nuestra región, luego le sigue moluscos (choro).

El año 2019 declaró un total de 16 agentes comercializadores y el año 2020 solo declararon un total de 12 agentes.

COMERCIALIZACIÓN Y TRANSPORTE, POR MES Y AÑO. EN KILOGRAMOS. REGIÓN DE LA ARAUCANÍA.



COMERCIALIZACIÓN Y TRANSPORTE, POR MES Y AÑO, EN KILOGRAMOS. REGIÓN DE LA ARAUCANÍA.

