

## BOLETÍN REGIÓN DE LOS LAGOS

Dada sus características costeras y la presencia de archipiélagos, la región de Los Lagos reúne a gran cantidad de los agentes artesanales del país, reflejando la importancia de la actividad pesquera para la zona, a lo que se suma una alta presencia a nivel acuícola, principalmente en lo que refiere a la cantidad de centros de cultivo inscritos. Este boletín pretende ser una herramienta para presentar estos datos sectoriales de forma trimestral, con el propósito de informar a la comunidad las características zonales en torno a la pesca y acuicultura, además de ser una guía para la correcta toma de decisiones por parte de autoridades tanto locales como nacionales.

### DESEMBARQUES ARTESANAL REGIONAL / NACIONAL (T)

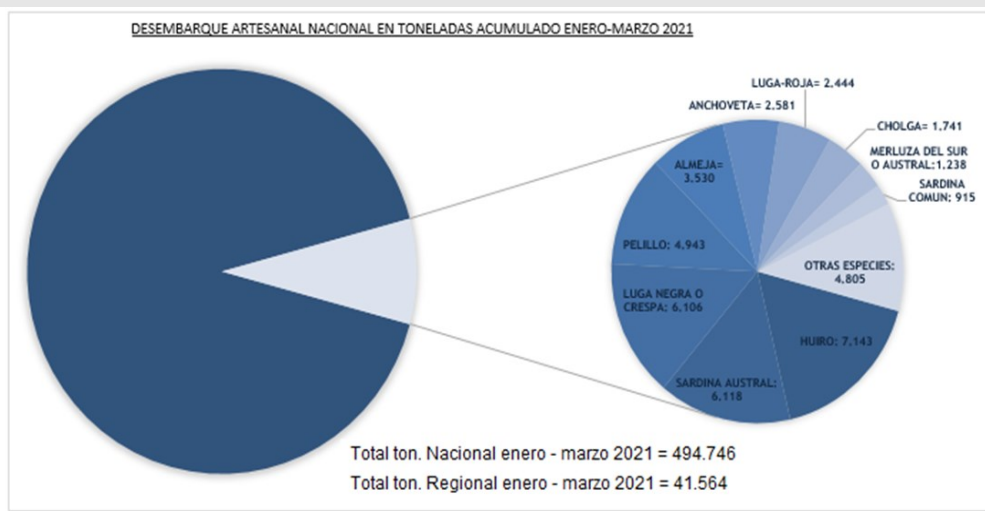
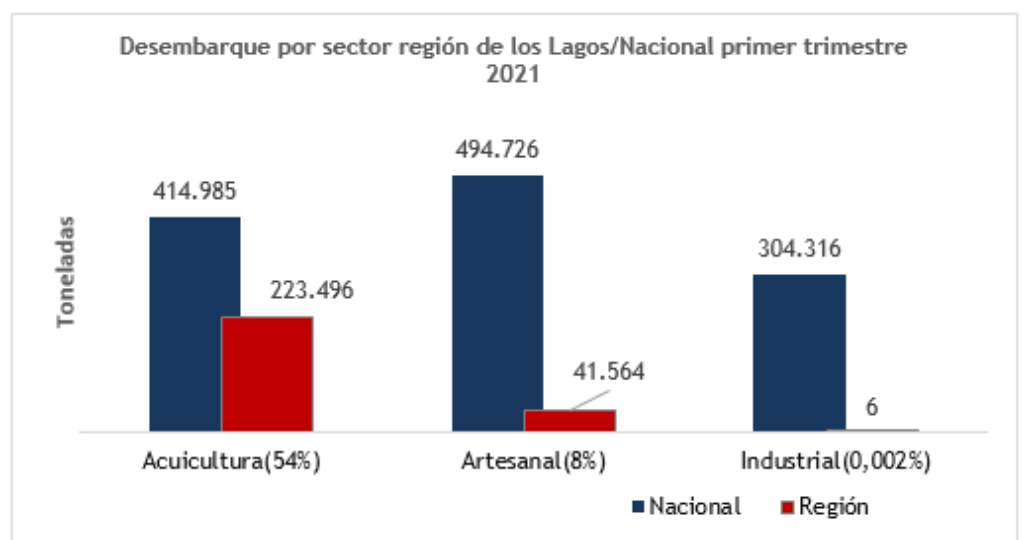


Figura 1. El desembarque artesanal nacional acumulado en el primer trimestre del 2021, fue de 494.726 toneladas (T), con un aumento de un 88% respecto del año 2020. El total regional fue de 41.564 T acumulado en el primer trimestre 2021, lo que representa un 8% del total nacional. A nivel regional el desembarque presenta una disminución del 9 % para el mismo periodo. El recurso que se destaca en este periodo corresponde al huiro con 7.143 T, le sigue la sardina austral con 6.118 T, y la luga negra con 6.106 T.

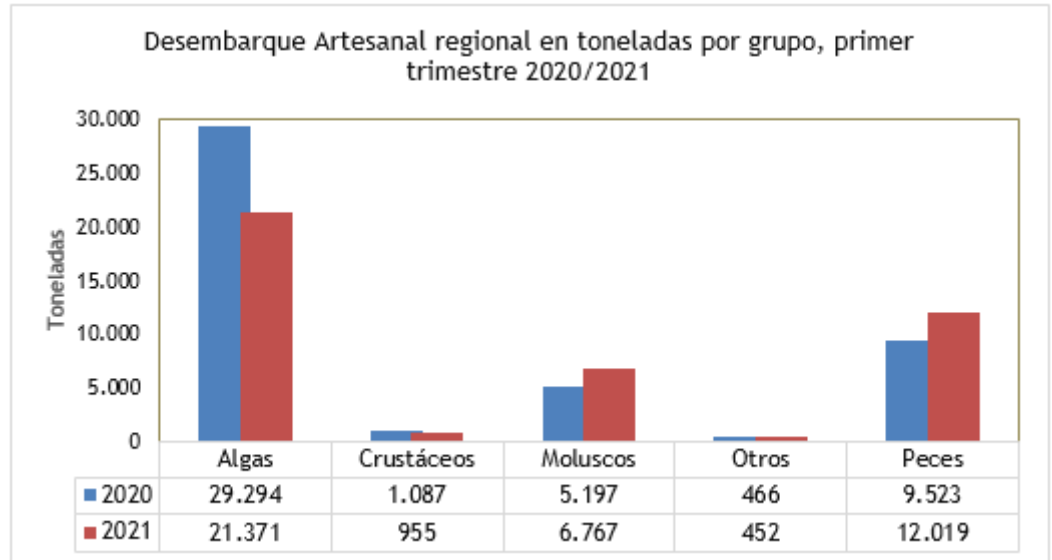
### DESEMBARQUES POR SECTOR (T)

Figura 2. El sector artesanal a nivel nacional es el que presenta mayor desembarque respecto del sector acuícola e industrial, con una participación cercana al 41%. En cambio, a nivel regional la mayor participación se da en el sector acuícola con un 54%, equivalente a 223.496 toneladas.



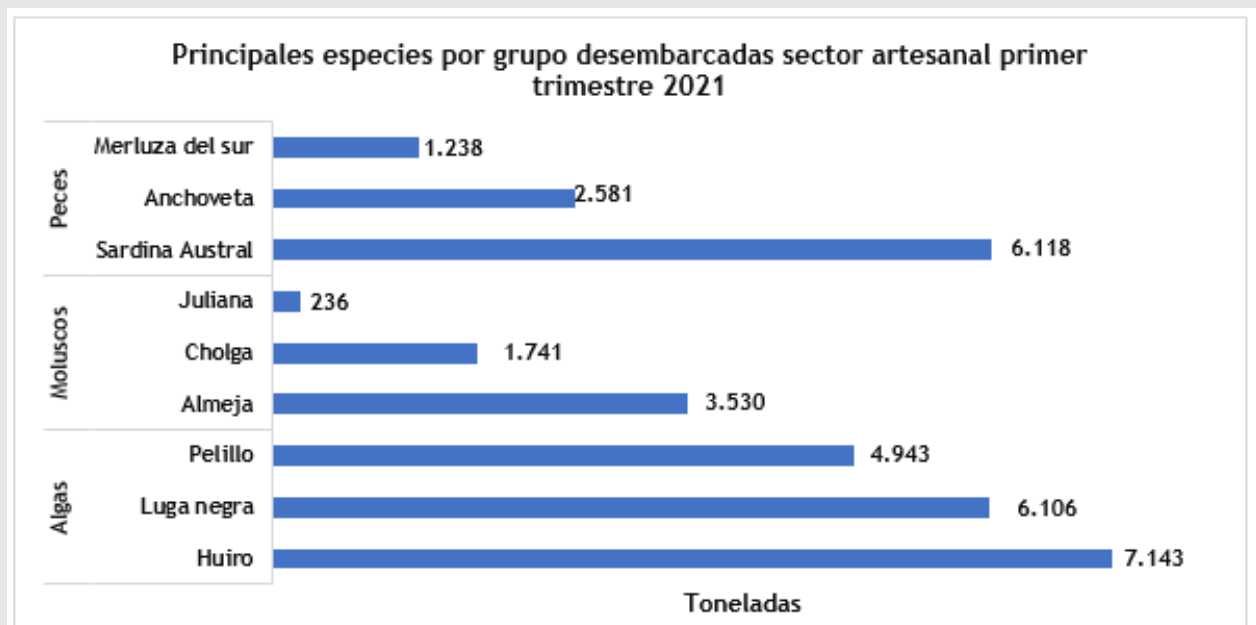
## COMPARACIÓN DESEMBARQUE POR GRUPO 2020 - 2021 (T)

Figura 3. Para el periodo de análisis, el mayor desembarque se produjo en el grupo de especies algas, el que presenta a nivel regional un 51% del total desembarcado. Respecto del periodo anterior, presentó una disminución de un 27%. En cambio el grupo peces, presentan un aumento en el desembarque cercano al 26%, lo que equivale a 2.496 T.



## PRINCIPALES DESEMBARQUES POR GRUPO (T)

Figura 4. Desembarque de los principales recursos por grupo de especies ( algas, peces, moluscos ) en la región de los Lagos. En el período de análisis, el principal recurso desembarcado corresponde a la especie huiro asociado al grupo algas con una participación de un 17% del total, le sigue el recurso sardina austral que pertenece al grupo peces y representa un 15% de lo desembarcado.



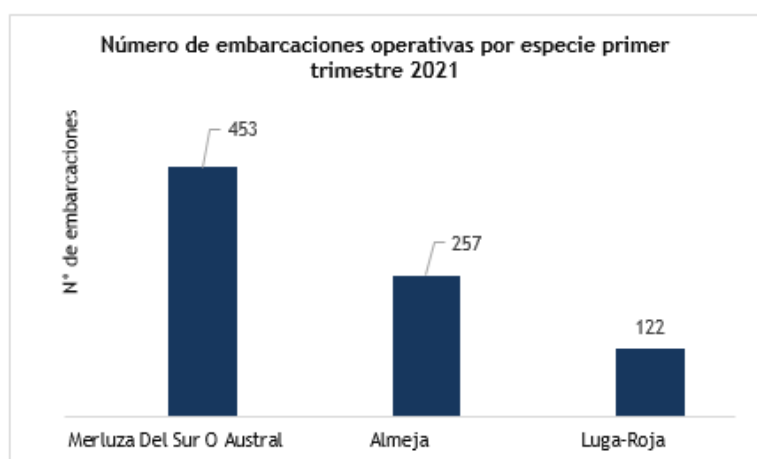
## REGISTRO PESQUERO ARTESANAL 2021 RELACIÓN REGIÓN DE LOS LAGOS/PAÍS

Figura 5. El Registro Pesquero Artesanal (RPA) en la región de Los Lagos, representa el 36% a nivel nacional. Recolector de orilla es la categoría que refleja un alto porcentaje de inscritos a nivel nacional, que corresponde aproximadamente al 46% del total nacional. Al desglosar por género, las relectoras de Orillas inscritas representan el 58%, y concentran un 41% en operación a nivel nacional.

Relación Registros Inscritos / operando región / país		Inscritos			Operación		
		Región	País	%	Región	País	%
<b>Sector Pesquero Artesanal</b>							
Categoría Recolector	Femenino	11.973	20.549	58%	2.138	5.159	41%
	Masculino	20.784	50.607	41%	1.789	7.568	24%
	Total	32.757	71.156	<b>46%</b>	3.927	12.727	31%
	Recolectores Operación Buzos apnea						
	Femenino				7	45	16%
	Masculino				35	457	8%
Total				42	502	8%	
Categoría Buzo	Femenino	27	57	47%	0	1	0%
	Masculino	4.677	10.655	44%	792	1.852	43%
	Total	4.704	10.712	44%	792	1.853	43%
Total Pescadores Inscritos	Femenino	12.039	23.105	52%			
	Masculino	21.803	71.102	31%			
	Total	33.842	94.207	<b>36%</b>			
Embarcaciones Artesanales		3.035	13.168	23%	1.125	5.248	21%
Organizaciones Artesanales		545	1.705	32%			
Áreas de Manejo		275	761	36%	18	122	23%
<b>Sector Acuicultura</b>							
Algas		523	624	84%	323	363	89%
Moluscos		1.187	1.483	80%	901	1.040	87%
Salmonídeos (Agua dulce)		182	523	35%	65	169	38%
Salmonídeos (Mar)		501	1.368	37%	122	362	34%
<b>Plantas elaboradoras</b>							
Inscritas		197	1.090	18%	135	574	24%
<b>Embarcaciones Industriales</b>							
Naves Industriales		18	482	4%	0	76	-
<b>Caletas Artesanales</b>							
Caletas según decreto 240		187	457	41%	152	396	38%
Caletas que no están en		54	98	55%	40	73	55%
<b>Comercializadores</b>							
Inscritos		2.160	8.430	26%	458	1.758	26%

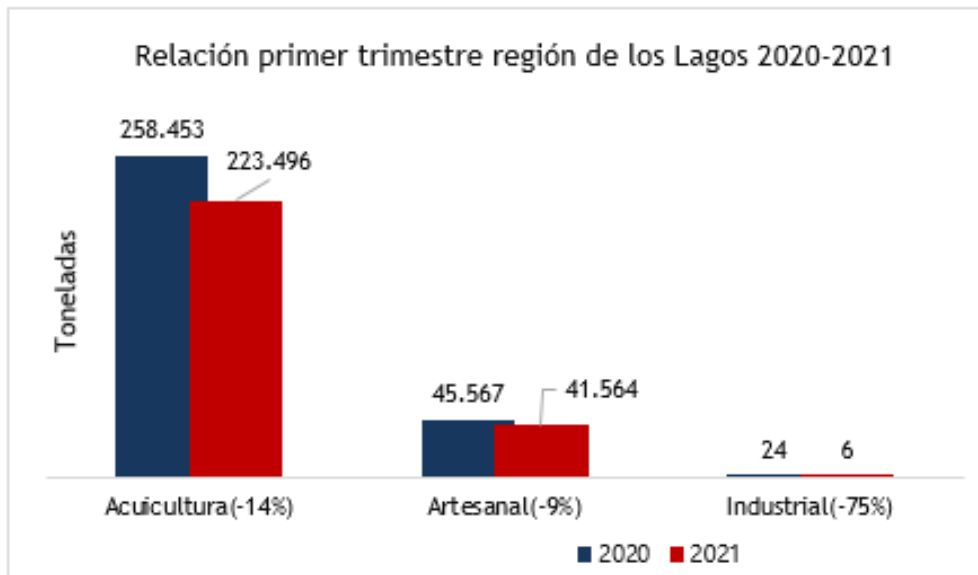
## PRINCIPALES EMBARCACIONES OPERATIVAS

Figura 6. Respecto de la flota artesanal, el desembarque del recurso merluza del sur presenta el mayor número de embarcaciones operando en el periodo de enero a marzo 2021, representando un 40% del total de la flota que opera en la región de Los Lagos, le sigue la flota para almeja y luga roja con un 23% y 11% respectivamente.



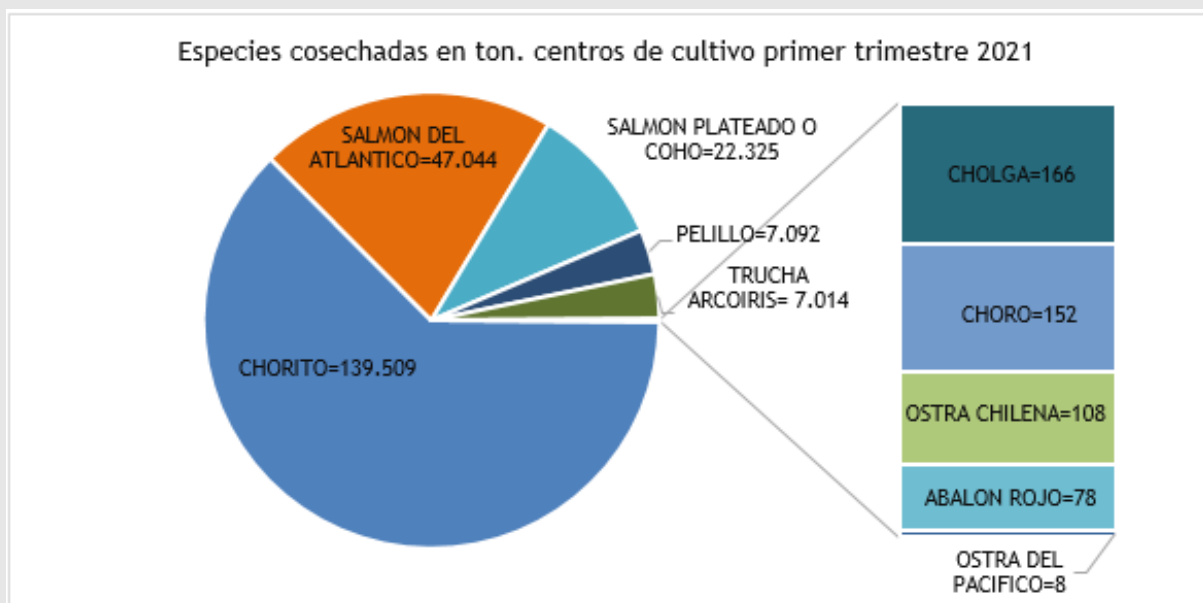
## PRIMER TRIMESTRE REGIÓN DE LOS LAGOS

Figura 7. En relación al desembarque por sector, el primer trimestre del año 2021, presenta una disminución en el sector acuícola de un 14% y de un 9% en el sector artesanal.



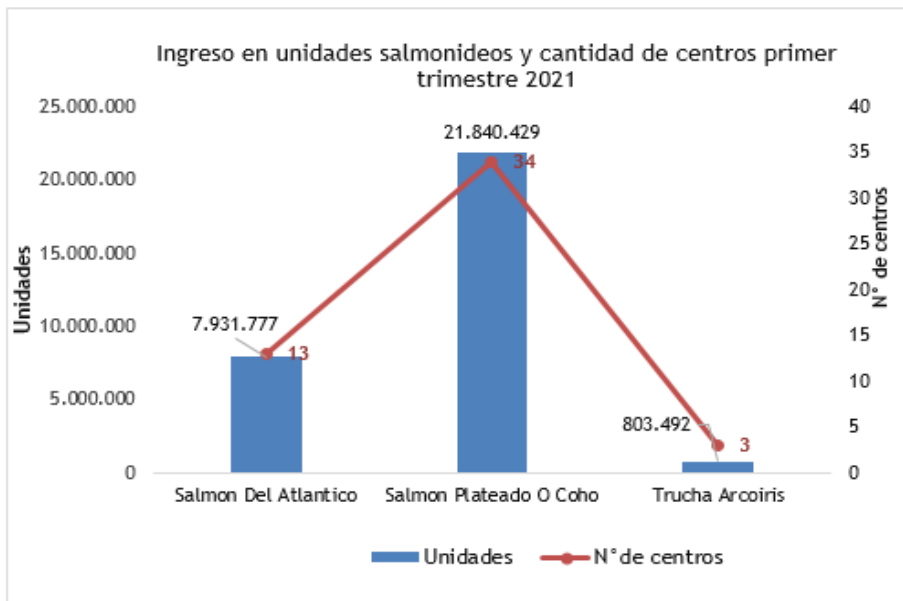
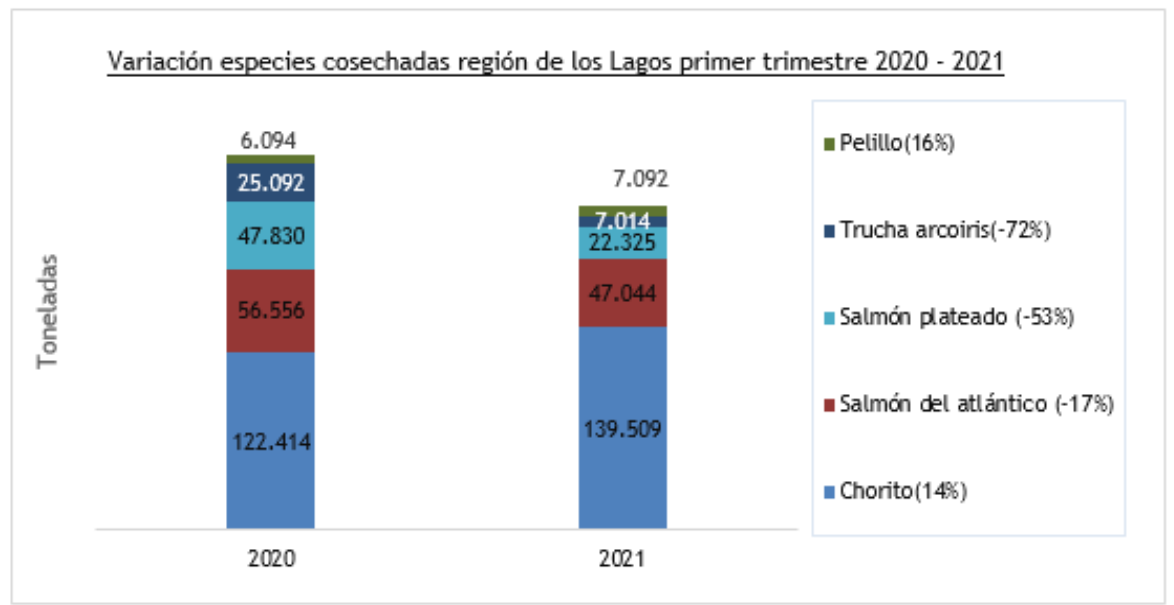
## COSECHAS DE ACUICULTURA

Figura 8. El chorito tuvo la mayor participación en las cosechas por especie, representando el 62%, le siguió en importancia el salmón del atlántico con una participación del 21%, el salmón plateado o coho participó del 10% de las cosechas regionales y por su parte el pelillo participó del 3,2 %, registrando 7.092 T.



## COSECHA

Figura 9. La variación de las cosechas de las principales especies presentan una disminución de un 14% con respecto al mismo periodo del año 2020. La mayor disminución está en la especie trucha arcoíris con un 72 %, seguido por el salmón plateado o coho y salmón del atlántico con un 53% y 17% respectivos. En cambio, las especie pelillo y chorito crecieron en un 16% y 14%.

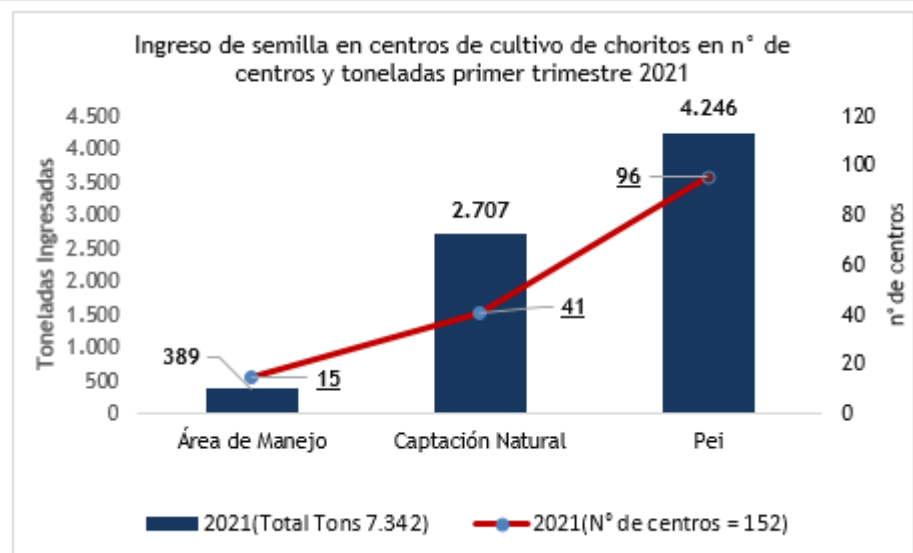


## INGRESOS DE SMOLT (T)

Figura 10. El ingreso de smolt en este primer trimestre 2021, ha presentado una leve disminución de un 1% del total ingresado respecto al mismo periodo anterior. El mayor ingreso se ha dado en la especie salmón plateado o coho, lo que también representa un mayor número de centros operando.

## INGRESOS DE SEMILLA (T)

Figura 11. Respecto del mismo periodo del año 2020, el ingreso de semilla ha presentado un aumento de un 13%, lo que equivale a 862 T, mismo periodo anterior, aumentando en un 20% la cantidad de centros que ha informado esta actividad acuícola para el mismo periodo de análisis. Al desagregar el origen de la semilla el 58% corresponde a Permisos de escasa Importancia (PEI), un 37% corresponde a captación propia (captación natural) y un 5% es de origen Área de Manejo (AMERB).

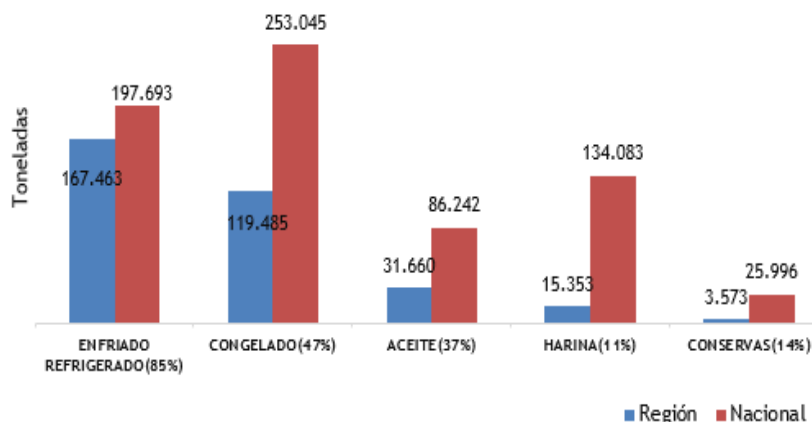


## PLANTAS DE ELABORACIÓN

Elaboración plantas pesqueras Regional/Nacional primer trimestre 2021 en ton.



Producción plantas de proceso región de los Lagos/Nacional primer trimestre 2021



## PRINCIPALES ESPECIES POR LÍNEA DE ELABORACIÓN

Principales especies por línea de elaboración enfriado refrigerado y congelado primer trimestre 2021

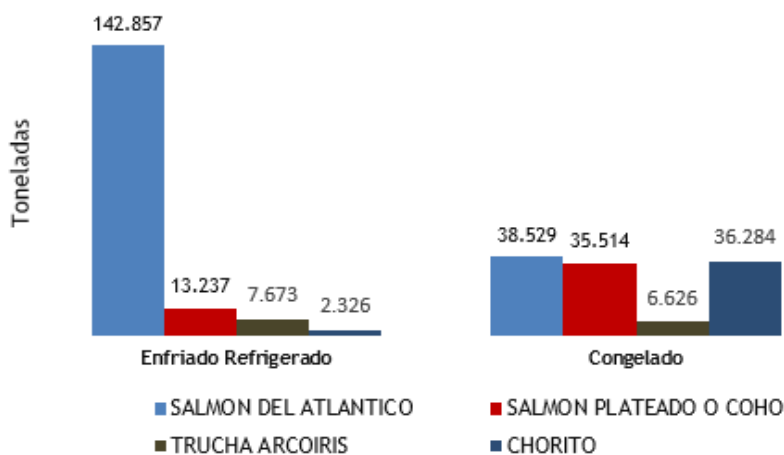


Figura 12. La producción total del primer trimestre 2021, fue de 341.508 T, con una leve disminución del 2% respecto del mismo periodo 2020 y a nivel Nacional representa un 46% de la producción.

Según nivel de producción, destacan enfriado refrigerado y congelado. En lo que respecta a la línea de procesamiento "enfriado refrigerado" registra un 85% del procesamiento a nivel nacional. Por otro lado, la línea de procesamiento "congelado" registró una participación de un 47% en relación a lo que procesan las plantas a nivel nacional.

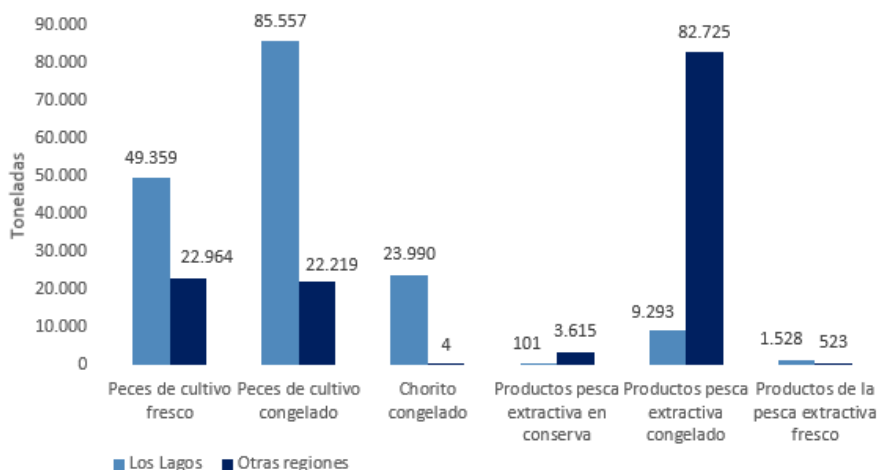
Al desglosar la línea de procesamiento "enfriado refrigerado" las especies con mayor participación corresponden a salmón del atlántico, con un 85%. Con respecto a la línea "congelados", la especie chorrito representa el 3%, lo que equivale a 38.529 T, le sigue salmón plateado o coho con un 2,9%.

## ESTADÍSTICAS REGIONALES DE EXPORTACIONES

Figura 13. El 75% de los productos derivados de salmónidos, tanto frescos como congelados que se exportaron en el país durante el tercer trimestre fueron elaborados en la región de Los Lagos. En cuanto a la producción de choritos, como es usual, más del 99% de la exportación nacional fue elaborada en esta región.



Exportaciones autorizadas por Sernapesca según tipo de producto y origen de planta elaboradora, para el periodo Enero a Marzo de 2021





## CONSERVACIÓN & BIODIVERSIDAD: ACCIONES DE RESCATE

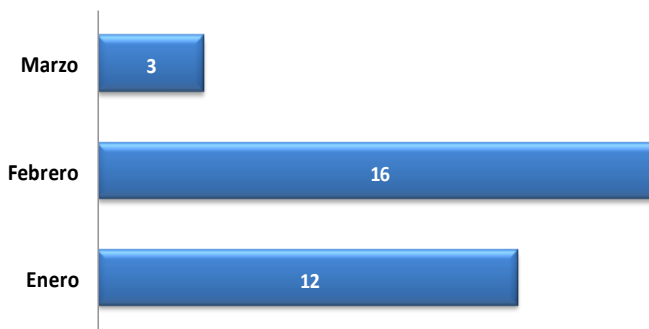


Figura 14. Durante el 1er trimestre del año 2021 se realizó un total de 31 acciones vinculadas al varamiento de especies protegidas. Los funcionarios de las oficinas de Sernapesca en la región de Los Lagos, liderados por los jefes de oficina y la coordinación Regional, programan turnos de atención ante eventos de estas características, atendiendo un total de 23 casos. Los cuales se relacionan con inspecciones a terreno, rescates, traslados al centro de atención, relocalizaciones, liberaciones e inhumaciones.

Durante este trimestre, se destaca el esfuerzo infructuoso de la Autoridad Marítima y funcionarios de la Oficina de Queilén, por salvar a un ejemplar de Delfín Austral, el cual posterior a su deceso fue derivado al centro de atención Chiloé Silvestre para su necropsia. Los resultados presuntamente como causa de muerte un enmalle, situación que se observa en las lesiones de la carcasa. De lo anterior, es importante reforzar la educación ambiental, respecto a las redes fantasmas que son arrojadas al mar, las cuales son muy perjudiciales para la vida marina.



### Reporte Trimestral N° de Acciones frente al varamiento de Especies Protegidas



No todo fue negativo, durante enero, pese a la cuarentena, se atiende el llamado en redes sociales, sobre el varamiento de un Pingüino en Ralún. Desde Oficina Puerto Montt, se asiste al lugar. Nos encontramos con un amigo un poco desorientado pero en excelentes condiciones, activo y reactivo, el cual fue relocalizado.



## PROTOCOLOS PARA PREVENIR CONTAGIOS DE COVID-19

El Servicio Nacional de Pesca y Acuicultura (SERNAPESCA) ha impulsado una serie de medidas para resguardar la salud tanto de los funcionarios y funcionarias, como de los usuarios y usuarias que asisten a las oficinas para realizar algunos trámites presenciales en aquellas comunas que no están en cuarentena.

### En Sernapesca nos cuidamos y te cuidamos

Uso obligatorio de mascarilla cubriendo nariz y boca

Al ingreso se tomará la temperatura y se realizará limpieza del calzado

Respete los espacios demarcados para mantener distancia de al menos un metro con otras personas

sernapesca.cl

### En Sernapesca nos cuidamos y te cuidamos

Respete el número máximo de personas al interior de la oficina

Si tiene síntomas de COVID-19 **no asista a las oficinas**, puede realizar sus consultas en la línea gratuita **800 320 032** y tendrá orientación sobre sus trámites

sernapesca.cl

### En Sernapesca nos cuidamos y te cuidamos

No olvide taparse con el antebrazo al estornudar

desinfectese las manos con el alcohol gel dispuesto en dispensadores

¡El autocuidado es clave para combatir esta pandemia!

#CuidémonosEntreTodos

sernapesca.cl

Dirección Regional de LOS LAGOS

Paseo Talca #60 Puerto Montt

Teléfono: +56 65 2220013