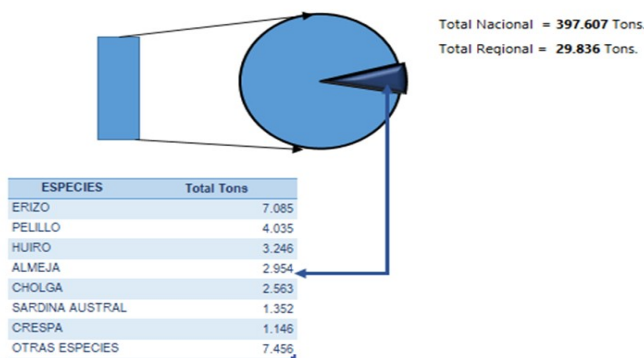


## BOLETÍN REGIÓN DE LOS LAGOS

Dada sus características costeras y la presencia de archipiélagos, la Región de Los Lagos reúne a gran cantidad de los agentes artesanales del país, reflejando la importancia de la actividad pesquera para la zona, a lo que se suma una alta presencia a nivel acuícola, principalmente en lo que refiere a la cantidad de centros de cultivo inscritos. Este boletín pretende ser una herramienta para presentar estos datos sectoriales de forma trimestral, con el propósito de informar a la comunidad las características zonales en torno a la pesca y acuicultura, además de ser una guía para la correcta toma de decisiones por parte de autoridades tanto locales como nacionales.

Desembarque Nacional Toneladas acumulado Abril - Junio 2019

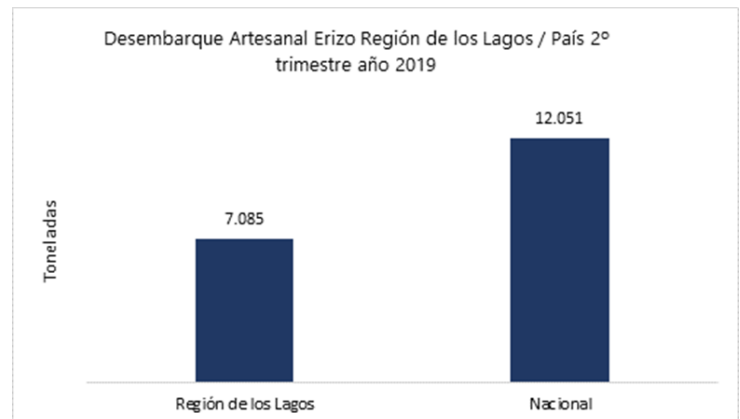


### PRINCIPALES DESEMBARQUES REGIONALES (t)

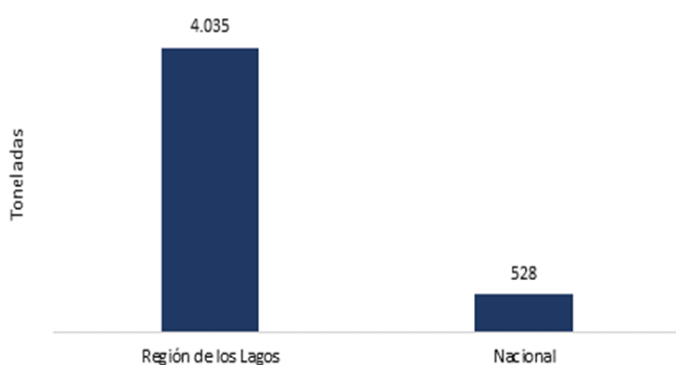
Figura 1. El desembarque Nacional acumulado a junio 2019, fue de 397.607 toneladas (tons), con una leve disminución de un 3,8% respecto al año 2018. El total regional es de 29.836 tons acumulado a junio 2019, lo que representa un 7,5% del total nacional. A nivel regional el desembarque presenta una disminución de 8,8% mismo periodo. El recurso que se destaca en este periodo corresponde al Erizo con 7.085 tons, le sigue el pelillo con 4.035 tons, Huiro con 3.246 tons.

### PRINCIPAL DESEMBARQUE ARTESANAL ERIZO (t)

Figura 2. Variación de desembarque artesanal recurso Erizo región de Los Lagos con el desembarque nacional. El desembarque regional representa un 37% del total nacional desembarcado.



Desembarque Artesanal Pelillo  
Región de los Lagos / País 2º trimestre año 2019



### PRINCIPAL DESEMBARQUE ARTESANAL PELILLO (t)

Figura 3. Variación de desembarque artesanal recurso Pelillo región de Los Lagos con el desembarque nacional. El desembarque regional representa un 88% del total nacional desembarcado.

## PRINCIPALES DESEMBARQUES POR GRUPO (t)

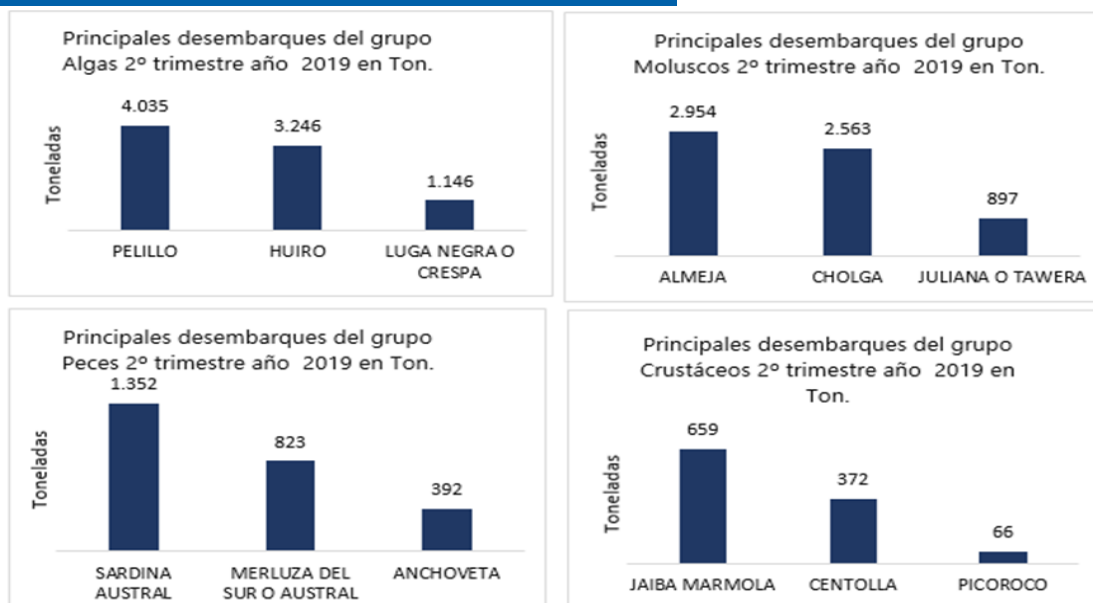


Figura 4. Desembarque de los principales recursos por grupo de especies (peces, algas, crustáceos y moluscos) en la región de Los Lagos. Los dos grupos que representan el 49,7% del total regional, son las algas con un 28%, seguido por el grupo moluscos, con un 21,5%. El comportamiento del desembarque respecto de las especies por grupo durante el mismo periodo del año anterior se mantiene, con variaciones en lo desembarcado entre los grupos. Las algas, peces y crustáceos presentaron una disminución cercana al 18% acumulado. Los moluscos muestran un aumento de un 16,8% representado por el desembarque de Jaiba Marmola y Centolla.

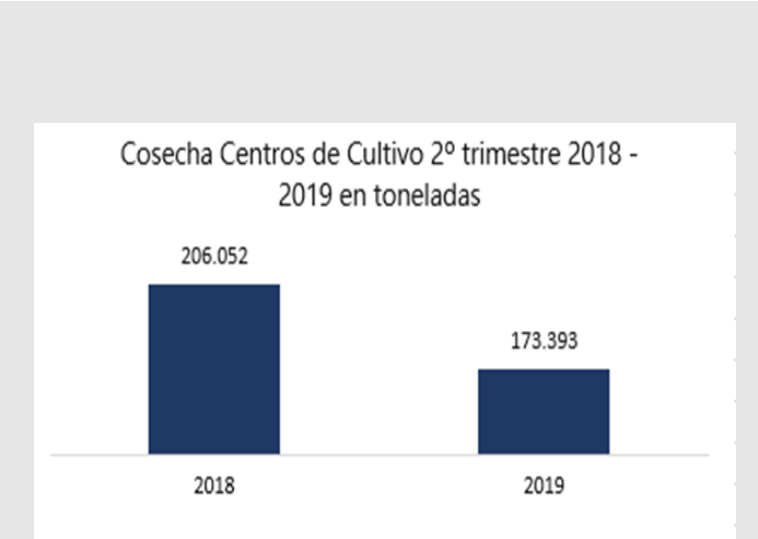
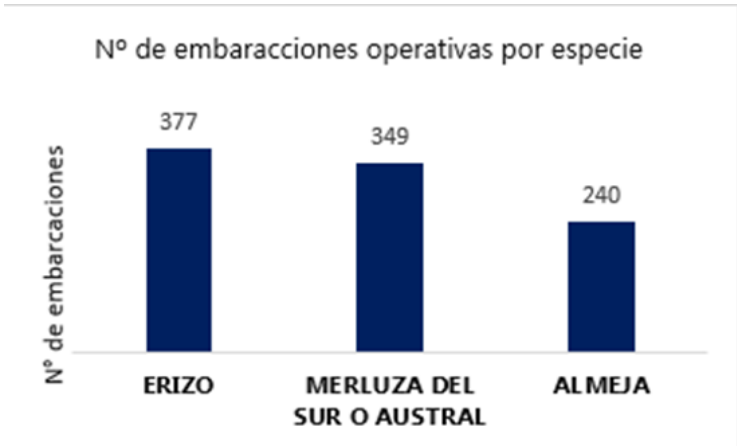
## REGISTROS (INSCRIPCIÓN) AÑO 2019: RELACIÓN REGIÓN DE LOS LAGOS/PAÍS

Figura 5. El Registro Pesquero Artesanal (RPA) en la región de los Lagos, es la que presenta un mayor número de personas inscritas, representa el 36% a nivel nacional. Recolector de orilla es la categoría que refleja ese alto porcentaje de inscritos a nivel nacional aproximadamente el 45 % del total nacional.

Agentes							
Inscritos				Operativos			
Categoría	Región	Nacional	%	Categoría	Región	Nacional	%
<b>Sector Artesanal</b>							
Recolector	31.658	69.791	45%	Recolector	1.960	6.799	29%
Buzo Mariscador	4.672	10.648	44%	Buzo Mariscador	1.122	2.764	41%
Embarcaciones Artesanales	3.022	13.084	23%	Embarcaciones Artesanales	1.217	5.608	22%
Organizaciones Artesanales	524	1.584	33%				
Áreas de manejo	257	727	35%	Áreas de manejo	38	132	29%
Pescador Artesanal (total de personas inscritas en R.P.A.)	32.699	91.067	36%				
<b>Sector Acuicultura</b>							
Algas	519	607	86%	Algas	354	396	89%
Moluscos	1.183	1.472	80%	Moluscos	903	1043	87%
Salmonídeos	681	1.881	36%	Salmonídeos (Aqua dulce)	66	176	38%
				Salmonídeos (Aqua Salada)	153	391	39%
<b>Plantas elaboradoras</b>							
Inscritas	199	1049	19%	Operativas	178	818	22%

## NÚMERO DE EMBARCACIONES OPERATIVAS

Figura 6. Respecto de la flota artesanal, el desembarque del recurso Erizo presenta directa relación con el mayor número de embarcaciones operando en el periodo abril - junio 2019, representando un 31% del total de la flota que opera en la región, le sigue el desembarque de Merluza del sur, con 28,7% y de almejas con un 19,7%.

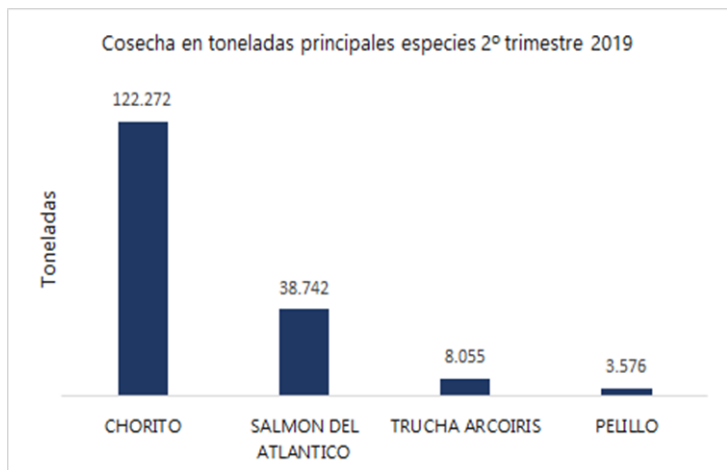


## DESEMBARQUE ACUICOLA

Figura 7. Las cosechas de los centros acuícolas en el periodo acumulado abril – junio 2019, muestran una disminución del 15,8% con respecto al mismo periodo del 2018.

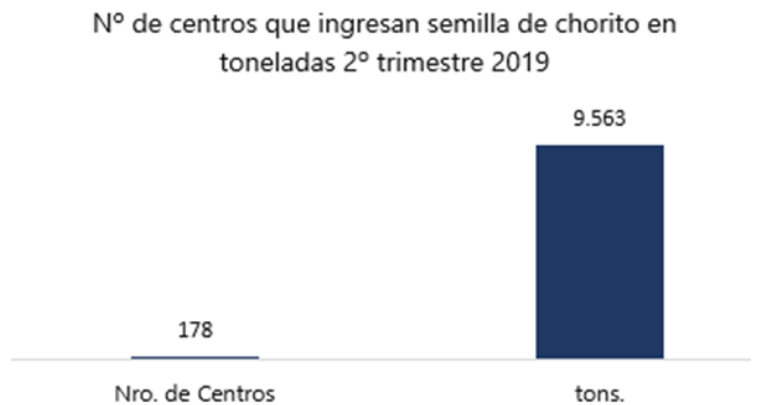
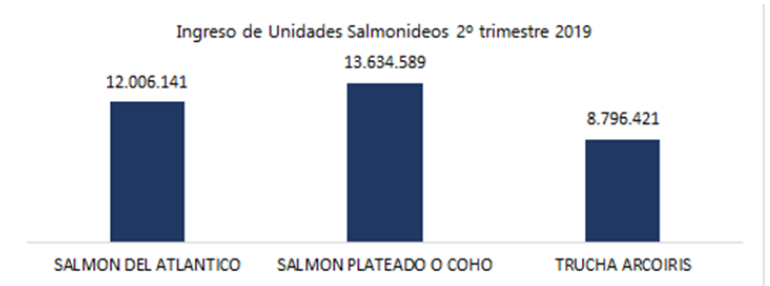
## COSECHA

Figura 8. Las cosechas de centros de cultivo para el recurso Chorito representan el 70,5% de las cosechas totales a nivel regional, le sigue el Salmón del Atlántico, con un 22,3%, Trucha Arcoíris con un 4,6% y el Pelillo con una representación cercana al 2%.



## INGRESOS DE SMOLT Y SEMILLAS

Figura 9. El ingreso de smolt en este periodo abril-junio 2019 ha presentado un aumento de un 59,9% del total ingresado, respecto al mismo periodo anterior, reflejándose mayormente en el recurso Salmón Plateado con un aumento de un 39,6% del total. Con respecto al ingreso de semilla ha presentado una disminución de un 25,9%, reflejándose también en una menor cantidad de centros que han informado esta actividad cercana al 12%.

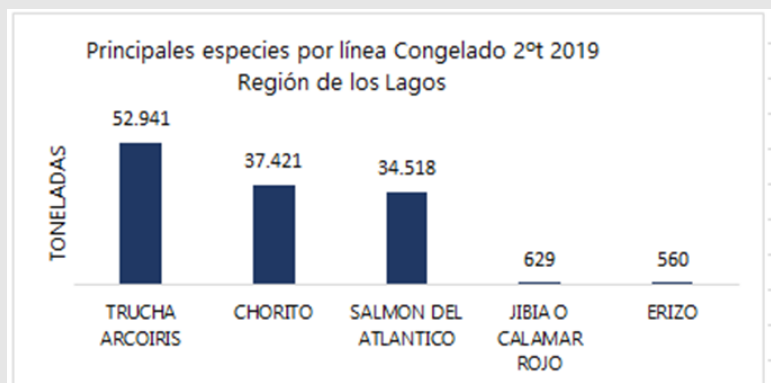
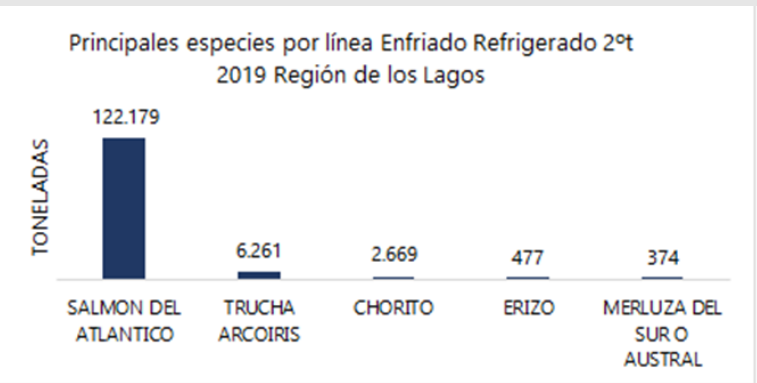
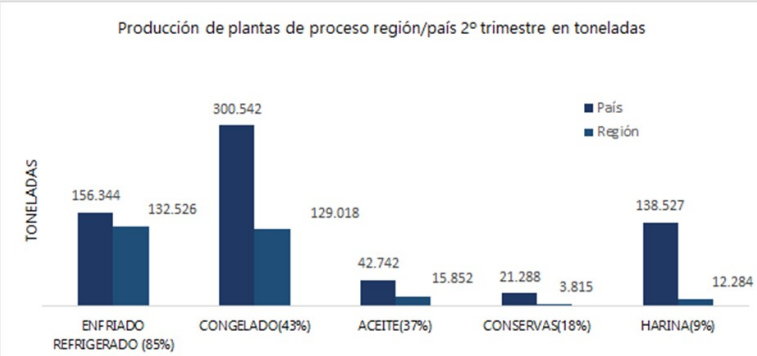


## PLANTAS DE ELABORACIÓN

La línea de procesamiento “enfriado refrigerado” en este segundo trimestre representan el 85% del procesamiento a nivel país.

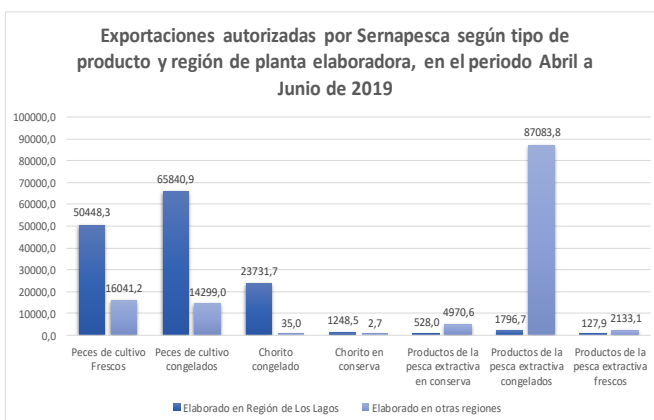
Por otro lado, la línea de procesamiento “congelado” significa un 43% en relación a lo que se procesa en las plantas del país.

Al desglosar por especie se observa que el salmón del atlántico concentra el 92% del procesamiento para la línea “enfriado refrigerado”. Para la línea “congelados”, la trucha arcoiris representa el 41%, le sigue la especie Chorito con un 29% y el salmón del atlántico con un 26,8%.




## ESTADÍSTICAS REGIONALES EXPORTACIONES

El 75% de los salmones frescos y el 82% de los salmones congelados que se exportaron en el segundo trimestre fueron elaborados en la Región de Los Lagos. Por otro lado, en cuanto a la producción de choritos, como es usual más del 99% de la exportación nacional fue elaborada en esta región.



## RESCATE ANIMAL EN LA REGIÓN

Durante el segundo trimestre del año 2019 en la región de Los Lagos se realizaron 6 acciones de rescate de fauna marina protegida y el retiro de 1 ejemplar de lobo marino fallecido. El mayor número de rescates se realizó en la comuna de Puerto Montt. Todos los rescates efectuados durante este trimestre fueron a lobos de mar.



## ACTIVIDADES FONDO DE FOMENTO PARA LA PESCA ARTESANAL

Figura 12. Durante el segundo trimestre del año 2019, el Fondo de Fomento para la Pesca Artesanal, ejecutó 4 proyectos en la región de Los Lagos en el marco de los Programas: Promoción y Posicionamiento de los Productos Pesqueros Artesanales con los concursos; Los Reyes del Mar; Feria Gastronómica Yo Compro Pesca Artesanal (FERIA ÑAM) y Concurso Yo Como Pescado (FEGAMAR 2019), beneficiando a 11 organizaciones de Pescadores Artesanales y un pescador Artesanal. El Programa Cultiva Tu Mar, ejecutó el proyecto Plataforma para el apoyo al cultivo de mitlidos y Ostras, beneficiando a 5 organizaciones de pescadores Artesanales, sumando una inversión total de \$214.639.977.

