

## BOLETÍN REGIÓN DE LOS LAGOS

Dada sus características costeras y la presencia de archipiélagos, la región de Los Lagos reúne a gran cantidad de los agentes artesanales del país, reflejando la importancia de la actividad pesquera para la zona, a lo que se suma una alta presencia a nivel acuícola, principalmente en lo que refiere a la cantidad de centros de cultivo inscritos. Este boletín pretende ser una herramienta para presentar estos datos sectoriales de forma trimestral, con el propósito de informar a la comunidad las características zonales en torno a la pesca y acuicultura, además de ser una guía para la correcta toma de decisiones por parte de autoridades tanto locales como nacionales.

### DESEMBARQUE ARTESANAL REGIONAL / NACIONAL (T)

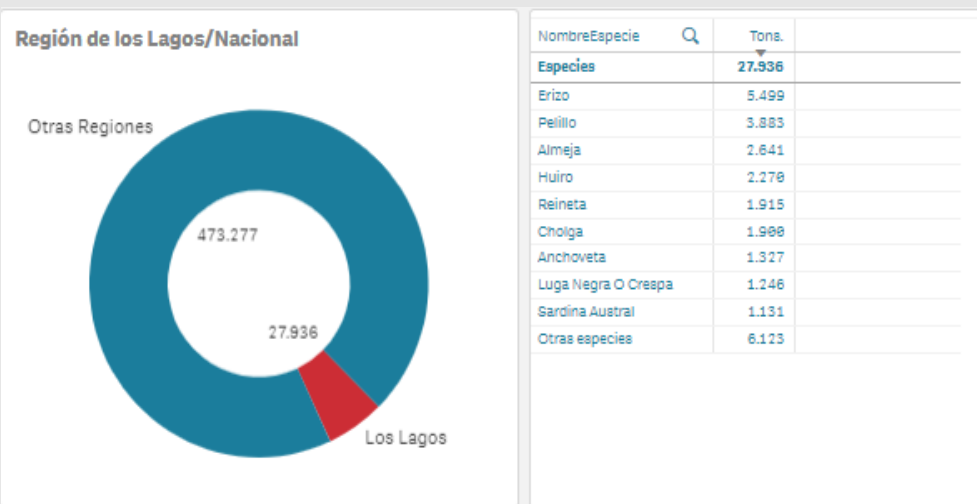
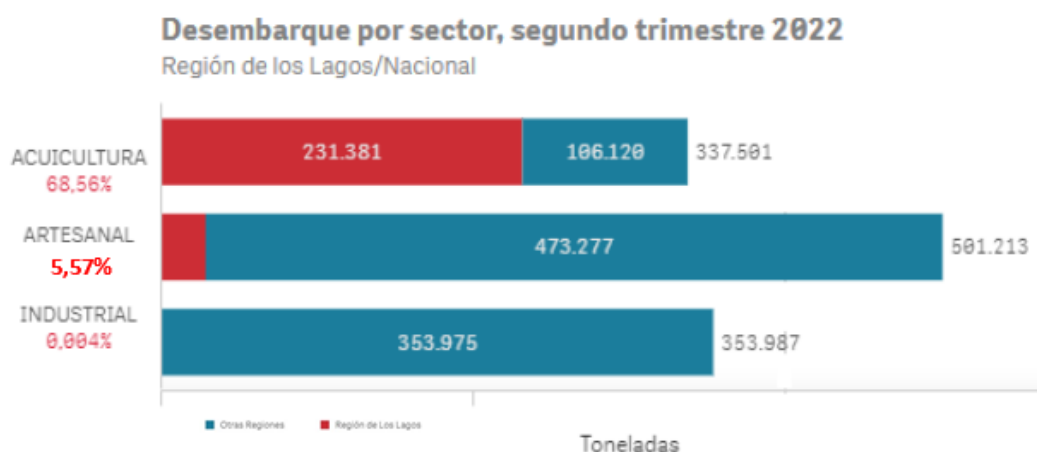


Figura 1. El desembarque artesanal nacional acumulado en el segundo trimestre del 2022 fue de 501.213 toneladas (T), con una leve disminución del 0,07% respecto del año 2021. El total regional fue de 27.936 (T) acumulado en el segundo trimestre 2022, lo que representa un 5,57% del total nacional. A nivel regional el desembarque presenta un aumento cercano al 10,28% para el mismo periodo. El recurso que se destaca en este periodo corresponde al erizo con 5.499 (T), le sigue el pelillo con 3.883 (T), y la almeja con 2.641 (T)

**501.213** Región de los Lagos 27.936 Ton. ( 5,57% del Total Nacional )

### DESEMBARQUES POR SECTOR (T)

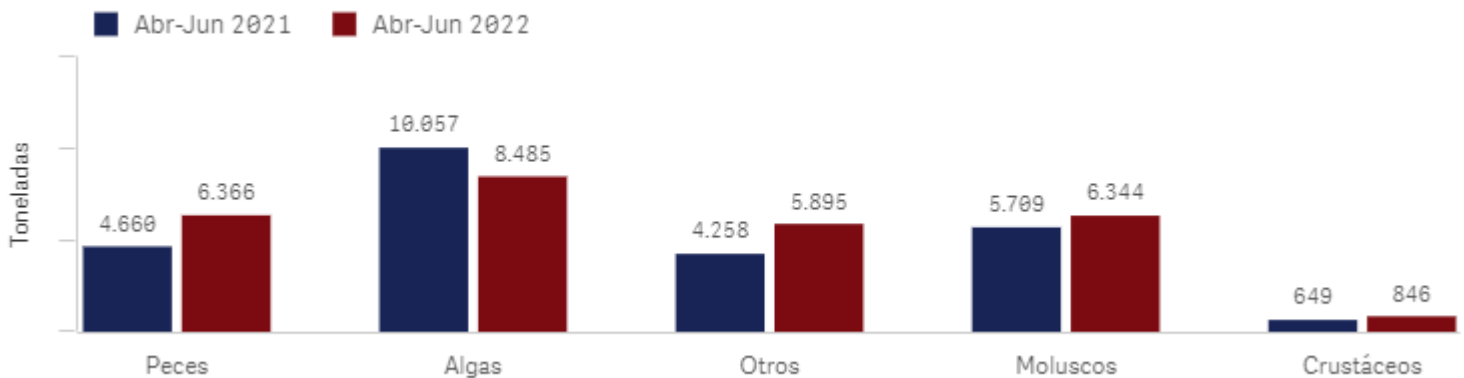
Figura 2. En relación a las toneladas desembarcadas a nivel nacional, el sector artesanal presenta el mayor desembarque representando un 42% del total. El sector acuícola a nivel regional presenta una participación del 68,6% del desembarque.



## COMPARACIÓN DESEMBARQUE POR GRUPO 2021 - 2022 (T)

Figura 3. Para el periodo de análisis, el mayor desembarque se produjo en el grupo de especies algas, el que presenta a nivel regional un 30,1% del total desembarcado. Respecto del periodo anterior, presentó una disminución del 16%. En cambio, los grupos moluscos, peces, crustáceos y otros, presentaron un aumento en el desembarque, concentrado en el grupo Otros, cercana al 38,4% lo que equivale a 1.637 T.

### Desembarque artesanal regional en toneladas por grupo



*Nota: el grupo "Otros" considera a todas las especies únicas en su grupo*

## PRINCIPALES DESEMBARQUES POR GRUPO (T)

### Principales especies desembarcadas por grupo en ton.

Sector artesanal, 'Abr-Jun 2022'

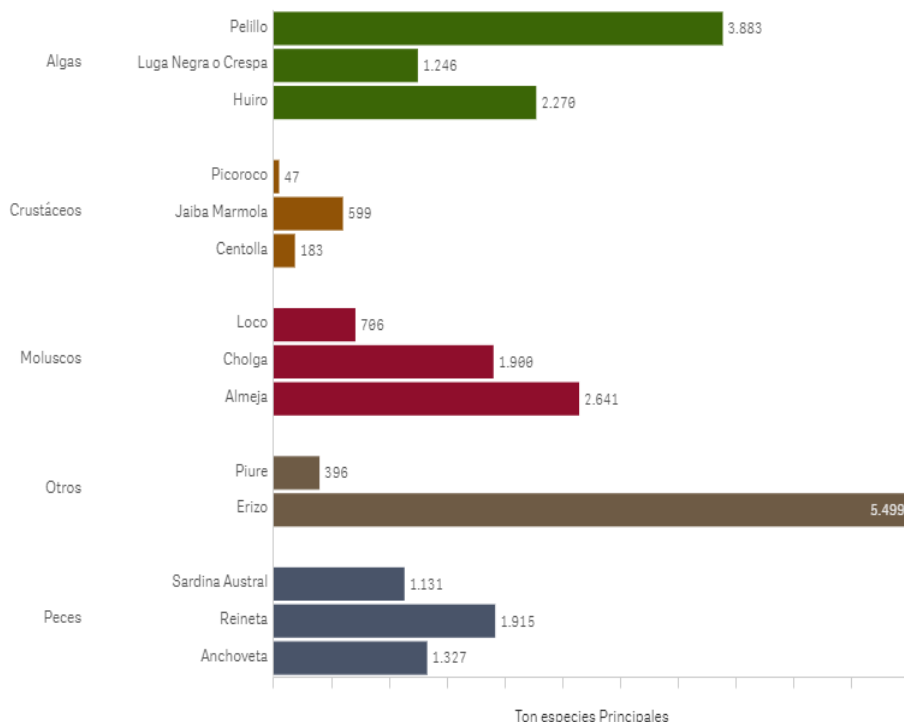


Figura 4. Desembarque de los principales recursos por grupo de especies (algas, peces, moluscos, crustáceos y otros) en la región de Los Lagos. En el período de análisis, el principal recurso desembarcado corresponde a la especie erizo, asociado al grupo otros, con una participación de un 20% del total; le sigue el recurso pelillo que pertenece al grupo algas y representa un 14% de lo desembarcado.

## REGISTROS 2022: RELACIÓN INSCRITOS - OPERACIÓN REGIÓN DE LOS LAGOS/NACIONAL

Figura 5. El Registro Pesquero Artesanal (RPA) en la región de Los Lagos representa el 36% a nivel nacional. Recolector de orilla es un categoría que incluye una alta proporción de inscritos en la región y que alcanza aproximadamente al 47% del total nacional. Al desglosar por género, las recolectoras de orillas inscritas representan el 60% de la categoría dentro de la región, y concentran un 42% en operación a nivel nacional.

Relación Registros Inscritos/operando región/país		Inscritos			Operación		
		Región	País	%	Región	País	%
<b>Sector Pesquero Artesanal</b>							
Categoría Recolector	Femenino	12.924	21.686	<b>60%</b>	1.319	3.161	<b>42%</b>
	Masculino	21.458	51.357	42%	1.034	4.278	24%
	<b>Total</b>	<b>34.382</b>	<b>73.043</b>	<b>47%</b>	<b>2.353</b>	<b>7.439</b>	<b>32%</b>
	<b>Recolectores Operación Buzos apnea</b>						
	Femenino				15	89	17%
	Masculino				48	773	6%
<b>Total</b>				<b>63</b>	<b>862</b>	<b>7%</b>	
Categoría Buzo	Femenino	31	61	51%	1	7	14%
	Masculino	4.768	10.753	44%	1.096	2.830	39%
	<b>Total</b>	<b>4.799</b>	<b>10.814</b>	<b>44%</b>	<b>1.097</b>	<b>2.837</b>	<b>39%</b>
Total Pescadores Inscritos	Femenino	12.996	24.873	52%			
	Masculino	22.521	73.801	31%			
	<b>Total</b>	<b>35.517</b>	<b>98.674</b>	<b>36%</b>			
Embarcaciones Artesanales		3.062	13.298	23%	1.610	6.874	23%
Organizaciones Artesanales		562	1.762	32%			
Áreas de Manejo		287	787	36%	41	169	24%
<b>Sector Acuicultura</b>							
Algas		610	857	71%	352	439	80%
Moluscos		1.177	1.443	82%	893	1.037	86%
Salmonídeos (Aqua dulce)		89	347	26%	61	159	38%
Salmonídeos (Mar)		548	1.437	38%	153	380	40%
<b>Plantas elaboradoras</b>							
Plantas		197	1.103	18%	155	596	26%
<b>Embarcaciones Industriales</b>							
Naves Industriales		18	464	4%	0	84	-
<b>Caletas Artesanales</b>							
Caletas según decreto 240		187	457	41%	152	396	38%
Caletas que no están en decreto 240		54	98	55%	40	73	55%
<b>Comercializadoras</b>							
Comercializadoras		2.306	9.015	26%	597	2.215	27%

## PRINCIPALES EMBARCACIONES OPERATIVAS

### Número de embarcaciones operativas

por especies principales, 'Abr-Jun 2022'

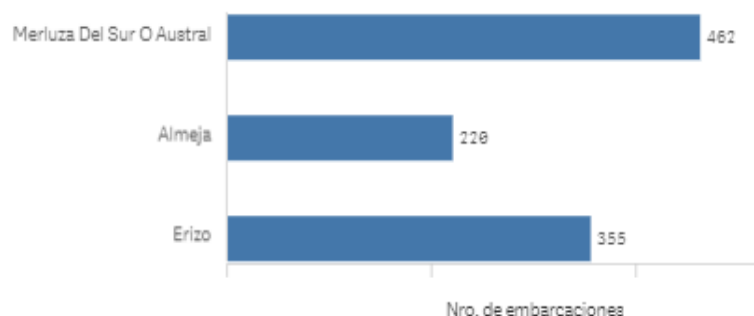
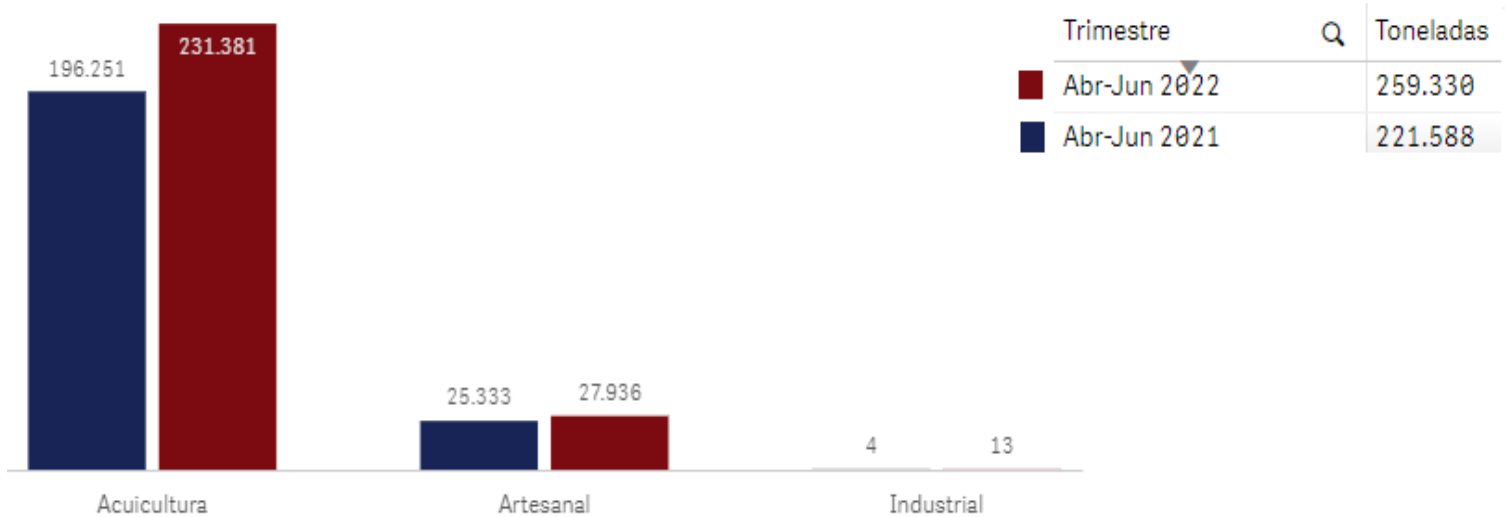


Figura 6. Respecto de la flota artesanal, el desembarque del recurso merluza del sur presenta el mayor número de embarcaciones operando en el periodo de abril a junio 2022, representando un 29% del total de la flota que opera en la región de Los Lagos; le siguen la flota para erizo y almeja con un 22% y 14% respectivamente.

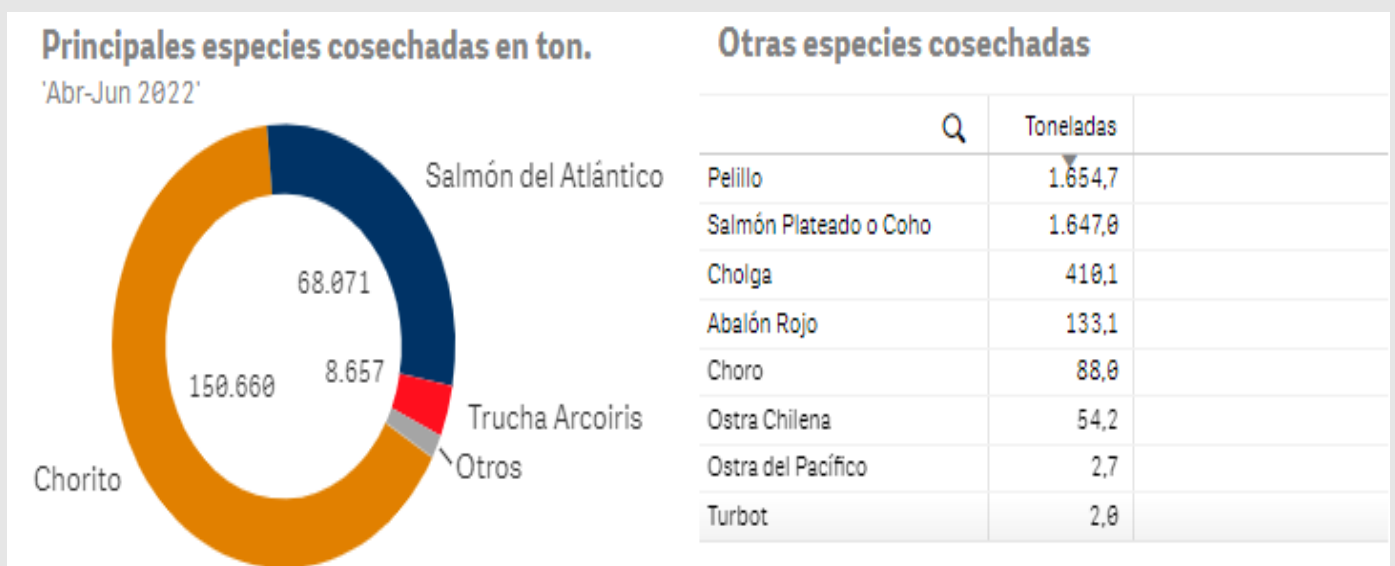
## SEGUNDO TRIMESTRE REGIÓN DE LOS LAGOS

Figura 7. En relación al desembarque por sector, el segundo trimestre del año 2022, presenta un aumento de un 17% en el total regional, marcado por el sector acuicultor con un 18%, en cambio el sector artesanal aumentó en un 10% su desembarque.



## COSECHAS DE ACUICULTURA

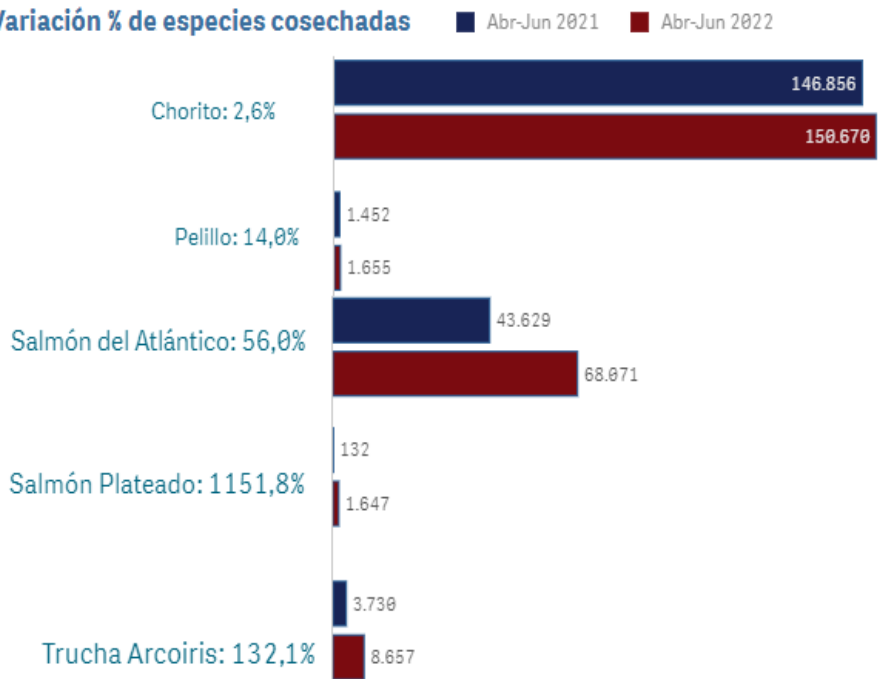
Figura 8. El recurso chorito tuvo la mayor participación en las cosechas por especie, representando el 65%; le siguió en importancia el salmón del atlántico por el 28%; la trucha arcoíris aportó el 3,7% de las cosechas regionales; y por su parte, el pelillo registro 1.655 T.



## COSECHA

Figura 9. La variación de las cosechas de las principales especies presentan un aumento del 18% con respecto al mismo periodo del año 2021. El mayor aumento está en la especie salmón plateado con una variación de 1.152%, seguido por la especie trucha arcoíris con un 132%, la especie salmón del atlántico creció en un 56% respecto del mismo periodo anterior. En cambio las especies pelillo y chorito tuvieron un leve crecimiento de un 14 y 2,6% respectivamente.

### Variación % de especies cosechadas



## INGRESOS DE SMOLT (T)

### Ingreso unidades y número de centros de cultivo 'Abr-Jun 2022'

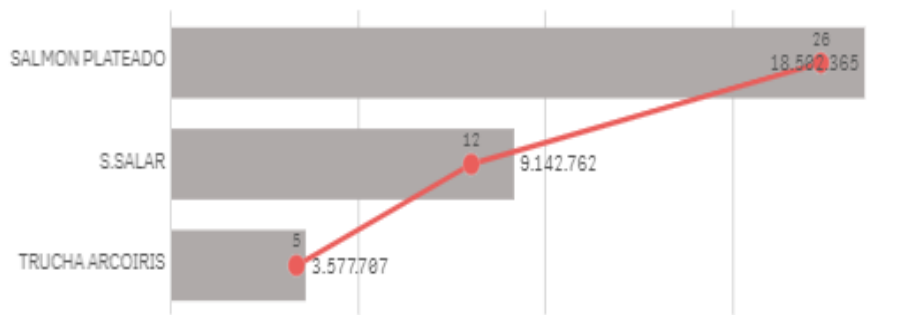
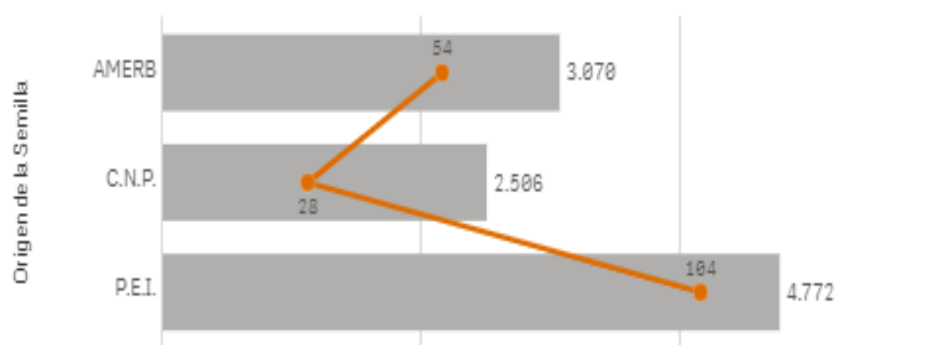


Figura 10. El ingreso de smolt en este segundo trimestre 2022, ha presentado una disminución de un 43% del total ingresado respecto al mismo periodo anterior. El mayor ingreso se ha dado en la especie salmón plateado o coho, lo que también se refleja en el mayor número de centros operando equivalente a 26 centros de cultivo.

## INGRESO DE SEMILLAS (T)

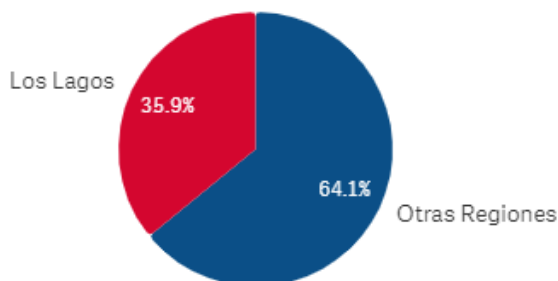
Figura 11. Respecto del mismo periodo del año 2021, el ingreso de semilla aumentó en un 20%, lo que equivale a 1.715 T, incrementándose en un 7% la cantidad de centros que ha informado esta actividad acuícola para el mismo periodo de análisis. Al desagregar el origen de la semilla, el 46% corresponde a Permisos de Escasa Importancia (PEI), un 30% se origina en Áreas de Manejo (AMERB) y el 24 % corresponde a captación natural propia (CNP).

### Ingreso de semillas de chorito y número de centros 'Abr-Jun 2022'



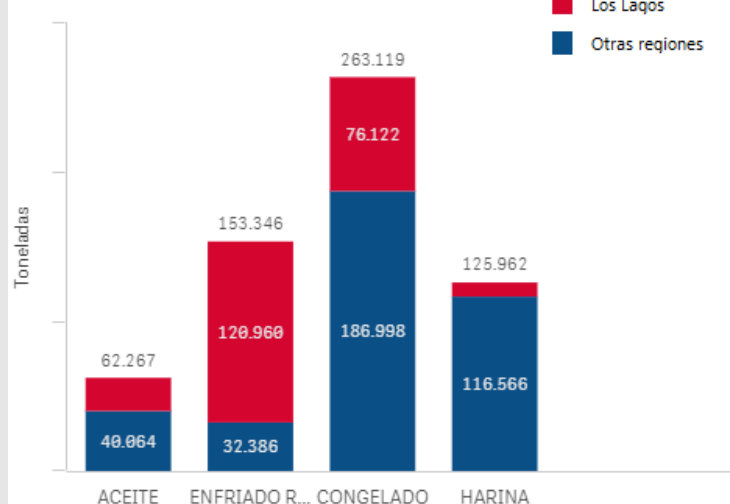
## PLANTAS DE ELABORACIÓN

Elaboración en plantas de proceso en ton. región de los Lagos/Nacional 'Abr-Jun 2022'



Total nacional en tons.: 658.703 Total regional en tons.: 236.575

Producción en plantas proceso en ton. región los Lagos/Nacional 'Abr-Jun 2022'



## PRINCIPALES ESPECIES POR LÍNEA DE ELABORACIÓN

Principales especies por línea de elaboración región de los Lagos 'Abr-Jun 2022'

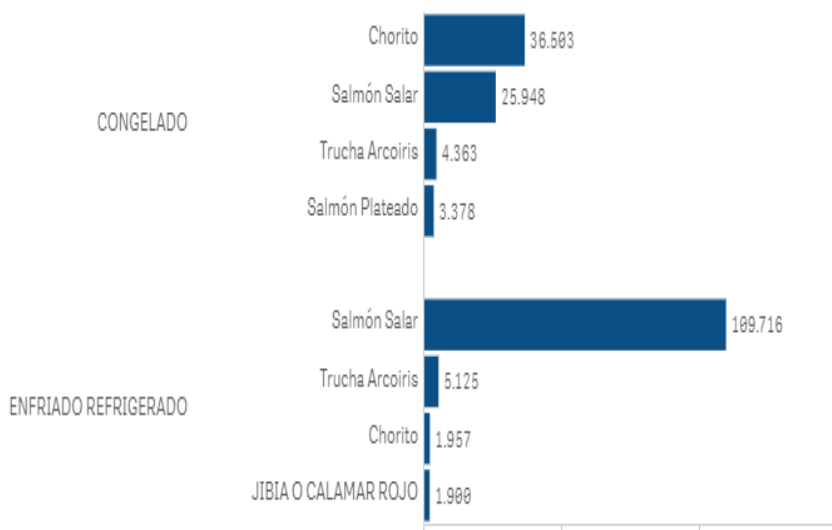


Figura 12. La producción total del segundo trimestre 2022, fue de 658.703 T, con un aumento del 4% respecto del mismo periodo 2021. A nivel nacional representa un 36% de la producción.

Según nivel de producción, destacan congelado y enfriado refrigerado. En lo que respecta a la línea de procesamiento "enfriado refrigerado" registra un 79% del procesamiento a nivel nacional. Por otro lado, la línea de procesamiento "congelado" concentró una participación de un 29% en relación a lo que procesan las plantas a nivel nacional.

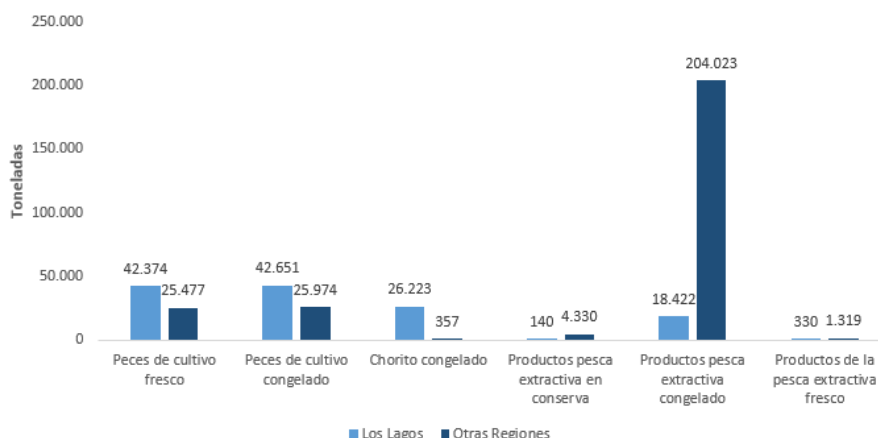
Al desglosar la línea de procesamiento "enfriado refrigerado" la especie con mayor actividad corresponden a salmón del atlántico, con un 91%. Con respecto a la línea "congelados", la especie chorito representa el 48%, lo que equivale a 36.503 T, le sigue salmón salar con un 34%.

## ESTADÍSTICAS REGIONALES DE EXPORTACIONES

Figura 13. El 62% de los salmones frescos y congelados que se exportaron en el segundo trimestre del 2022 fueron elaborados en la región de Los Lagos. Por otro lado, en cuanto a la elaboración de choritos, el 99% fue elaborado en la región de Los Lagos.



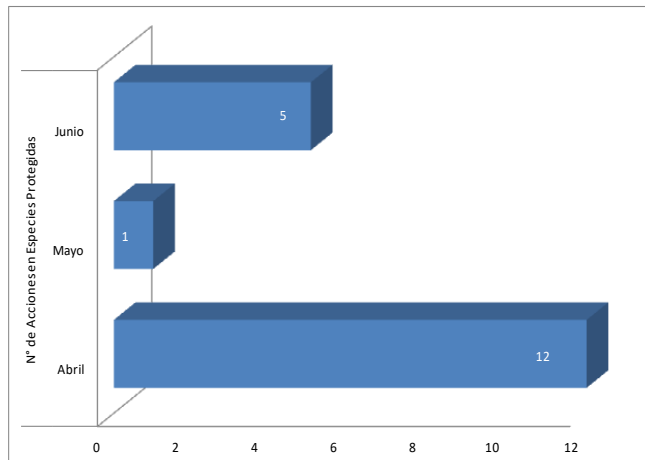
Exportaciones autorizadas por Sernapesca según tipo de producto y región de planta elaboradora, para el periodo abril - junio de 2022.



## CONSERVACIÓN & BIODIVERSIDAD: ACCIONES DE RESCATE

Figura 14. . Durante el segundo trimestre del año 2022 se realizó un total de 18 acciones vinculadas al varamiento de especies protegidas, incrementando éstas en el mes de abril. Cabe destacar en este periodo, el trabajo coordinado con las oficinas, centros de atención y la coordinación interregional, respecto al varamiento de una tortuga marina *Chelonia mydas*.

Este tipo de ejemplares son poco frecuentes en la Región, sin embargo no imposible de encontrar, así dan cuenta los funcionarios de las oficinas de Maullín y Pto Montt, quienes trabajaron oportunamente para gestionar el rescate y posterior traslado interregional, una vez que el ejemplar fue estabilizado. La tortuga fue trasladada al centro Safari en Rancagua, con el apoyo de la Región de Los Ríos. Este Servicio espera prontamente informar cuando el ejemplar sea liberado.



UNIVERSIDAD  
SAN SEBASTIAN

Servicio Nacional de Pesca y Acuicultura  
Ministerio de Economía, Fomento y Turismo



facebook.com/sernapesca @sernapesca


Varamiento de tortugas:

### TU AYUDA PUEDE HACER LA DIFERENCIA

Si una tortuga vara, no la devuelvas al agua, resguárdala y mantenla abrigada con una frazada en un lugar cerrado y sobre una superficie acolchada.

**LLAMA A SERNAPESCA AL 800 320 032**  
para acudir en su ayuda y brindarle atención especializada.

! Recuerda cuidar la fauna marina no botando basura en el mar, playas o roqueríos, pues muchas veces la confunden con comida y pueden intoxicarse.



## GENERALIDADES: "MEDIDAS PARA PESCA ARTESANAL"

### Gobierno compromete 20 medidas de apoyo a la pesca artesanal

Las medidas -tanto de tipo administrativo como legislativo- buscan dar solución a problemas que aquejan a la pesca artesanal y que fueron compartidos con la autoridad en un proceso de diálogo iniciado el 11 de marzo, que implicó más de 70 reuniones con organizaciones de todo el país. Las medidas son apoyadas por un amplio espectro de representantes de la pesca artesanal, entre ellas, las tres confederaciones que aglutinan a la pesca artesanal, CONAPACH, CONDEPP Y CONFEPACH, además de Federaciones y otras organizaciones no confederadas.

Según señala el documento suscrito, cada una de las organizaciones tomó conocimiento "del compromiso de la autoridad sectorial por avanzar en estas medidas, que implican un avance en la solución de varios de los problemas de larga data que aquejan a nuestros asociados" y se comprometió "a colaborar con toda la información y antecedentes que se requiera para facilitar su concreción".

Conoce las medidas en <https://www.subpesca.cl/portal/617/w3-article-114920.html>

Dirección Regional de LOS LAGOS

Paseo Talca #60 Puerto Montt

Teléfono: +56 65 2220013