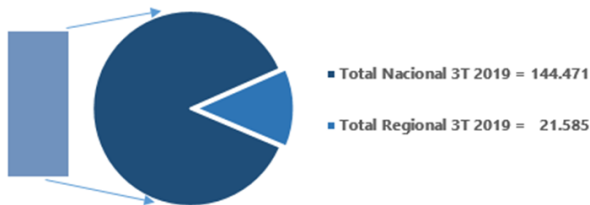


## BOLETÍN REGIÓN DE LOS LAGOS

Dada sus características costeras y la presencia de archipiélagos, la Región de Los Lagos reúne a gran cantidad de los agentes artesanales del país, reflejando la importancia de la actividad pesquera para la zona, a lo que se suma una alta presencia a nivel acuícola, principalmente en lo que refiere a la cantidad de centros de cultivo inscritos. Este boletín pretende ser una herramienta para presentar estos datos sectoriales de forma trimestral, con el propósito de informar a la comunidad las características zonales en torno a la pesca y acuicultura, además de ser una guía para la correcta toma de decisiones por parte de autoridades tanto locales como nacionales.

Desembarque Artesanal Nacional en Toneladas acumulado Julio-Septiembre 2019



Principales Especies	Total Tons.
PELILLO	4.231
ERIZO	3.017
ALMEJA	2.740
SARDINA AUSTRAL	2.005
CHOLGA	1.350
HUIRO	1.090
REINETA	748
MERLUZA DEL SUR O AUSTRAL	150
OTRAS ESPECIES	6.113

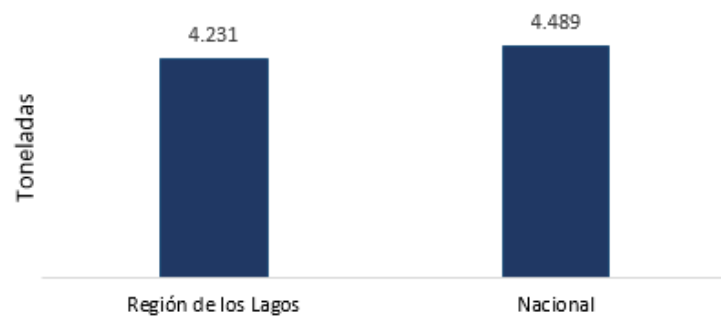
### PRINCIPALES DESEMBARQUES REGIONALES (t)

Figura 1. El desembarque nacional acumulado a septiembre 2019, fue de 144.471 toneladas (tons), con un crecimiento de un 4,7% respecto al año 2018. El total regional es de 21.585 tons acumulado a junio 2019, lo que representa un 15% del total nacional. A nivel regional el desembarque presenta una disminución de 12,6 % mismo periodo. El recurso que se destaca en este periodo corresponde al Pelillo con 4.333 tons, le sigue el Erizo con 3.017 tons., y Almeja con 2.750 tons.

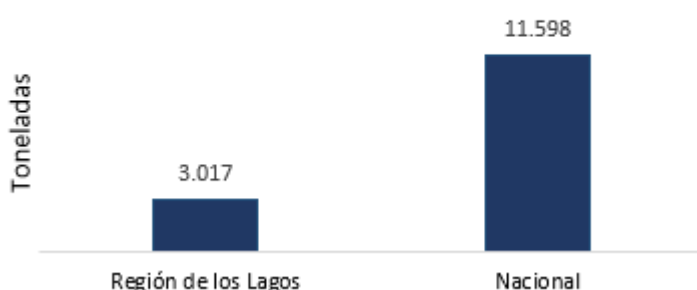
### PRINCIPAL DESEMBARQUE ARTESANAL DE PELILLO (T)

Figura 2: Variación de desembarque artesanal recurso Pelillo región de Los Lagos con el desembarque nacional. El desembarque regional representa un 94% del total nacional desembarcado.

Desembarque Artesanal Pelillo Región de los Lagos / País 3º trimestre año 2019



Desembarque Artesanal Erizo Región de los Lagos / País 3º trimestre año 2019

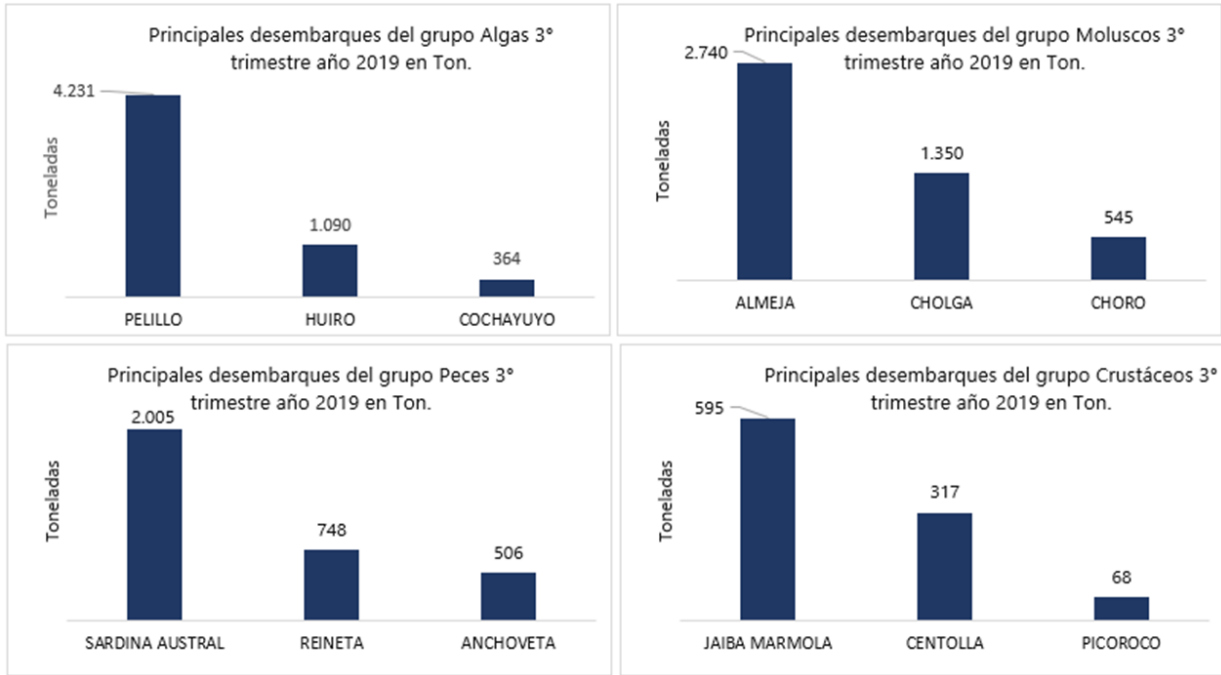


### PRINCIPAL DESEMBARQUE ARTESANAL DE ERIZO (t)

Figura 3: Variación de desembarque artesanal recurso Erizo región de Los Lagos con el desembarque nacional. El desembarque regional representa un 26% del total nacional desembarcado.

## PRINCIPALES DESEMBARQUES POR GRUPO (t)

Figura 4: Desembarque de los principales recursos por grupo de especies (algas, moluscos, peces y crustáceos) en la región de Los Lagos. Los dos grupos que representan el 47,8% del total regional, son las algas con un 26,3%; seguido por el grupo moluscos, con un 21,5%. El comportamiento del desembarque respecto de las especies por grupo en el mismo periodo del año anterior se mantiene, con una disminución cercana al 21%.



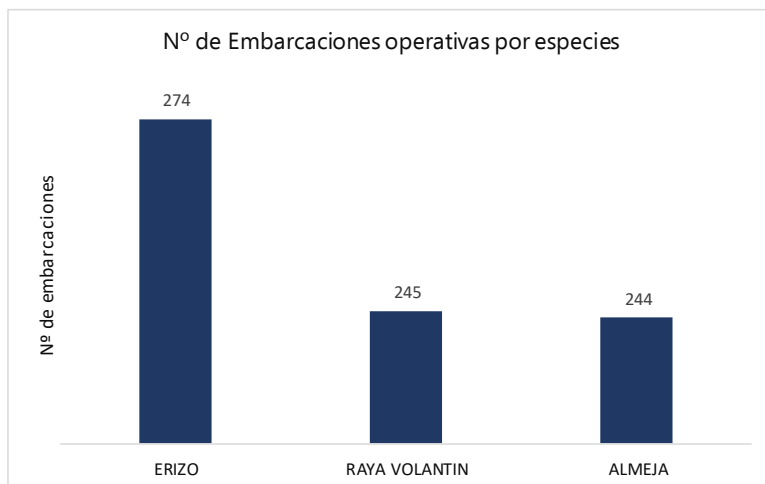
## REGISTRO PESQUERO ARTESANAL 2019: RELACIÓN REGIÓN DE LOS LAGOS/PAÍS

Figura 5. El Registro Pesquero Artesanal (RPA) en la región de Los Lagos, es el que presenta un mayor número de personas inscritas, acumulando un 36% respecto del total nacional. El Recolector de orilla es la categoría que refleja ese alto porcentaje de inscritos a nivel nacional, que corresponde a aproximadamente el 45% del total nacional.

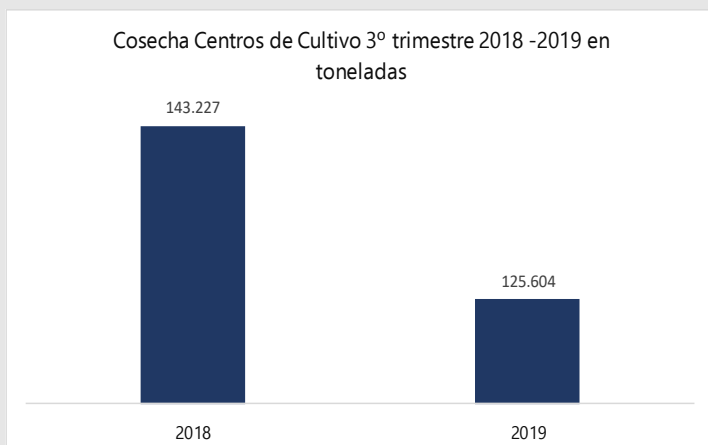
Agentes							
Inscritos				Operativos			
Categoría	Región	Nacional	%	Categoría	Región	Nacional	%
<b>Sector Artesanal</b>							
Recolector	31.844	70.061	45%	Recolector	1.608	5.849	27%
Buzo Mariscador	4.676	10.662	44%	Buzo Mariscador	1.003	2.532	40%
Embarcaciones Artesanales	3.022	13.104	23%	Embarcaciones Artesanales	1.217	5.607	22%
Organizaciones Artesanales	533	1.620	33%				
Áreas de manejo	264	735	36%	Áreas de manejo	48	199	24%
Pescador Artesanal (total de personas inscritas en R.P.A.)	32.882	91.356	36%				
<b>Sector Acuicultura</b>							
Algas	519	608	85%	Algas	373	419	89%
Moluscos	1.183	1.474	80%	Moluscos	951	1.326	72%
Salmonídeos (Aqua dulce)	177	493	36%	Salmonídeos (Aqua dulce)	61	162	38%
Salmonídeos (Aqua Salada)	547	1.441		Salmonídeos (Aqua Salada)	165	404	41%
<b>Plantas elaboradoras</b>							
Inscritas	202	1.053	19%	Operativas	174	756	23%

## NÚMERO DE EMBARCACIONES OPERATIVAS

Figura 6. Respecto de la flota artesanal, el desembarque del recurso Erizo presenta directa relación con el mayor número de embarcaciones operando en este periodo de julio a septiembre de 2019. El desembarque de erizo representa un 23% del total de la flota que opera en la región; le sigue el desembarque de Raya volantín, con 20%; y almejas, también con un 20%.



Cosecha Centros de Cultivo 3º trimestre 2018 -2019 en toneladas

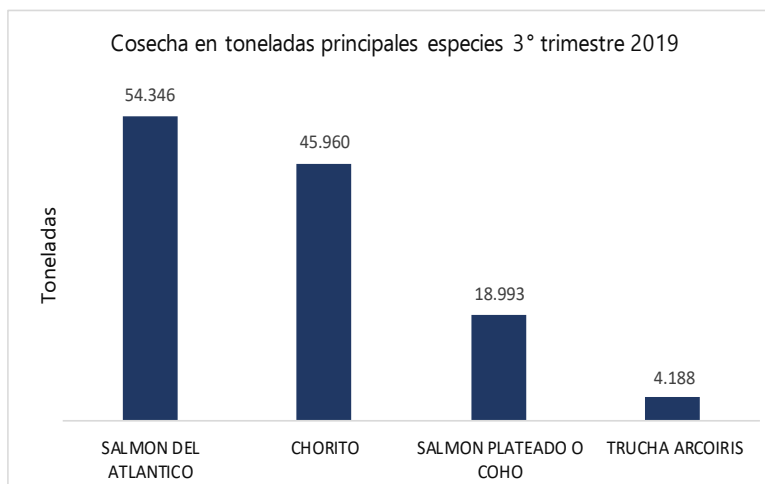


## DESEMBARQUE DE ACUICULTURA

Figura 7. Las cosechas de los centros de cultivo en el periodo acumulado julio – septiembre 2019, muestran una disminución del 12,3% con respecto al mismo periodo del 2018.

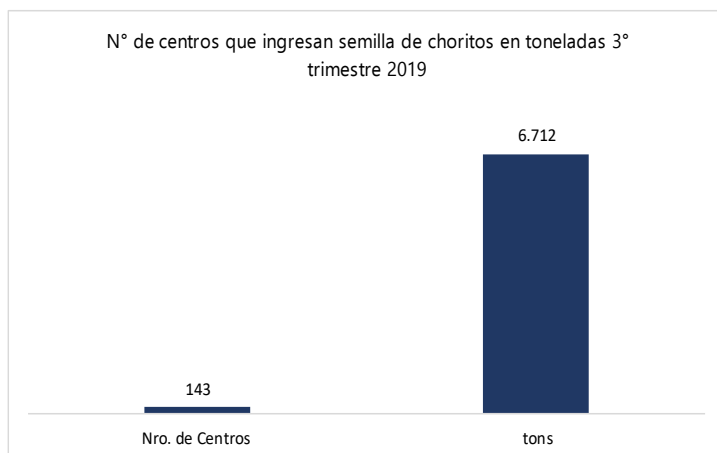
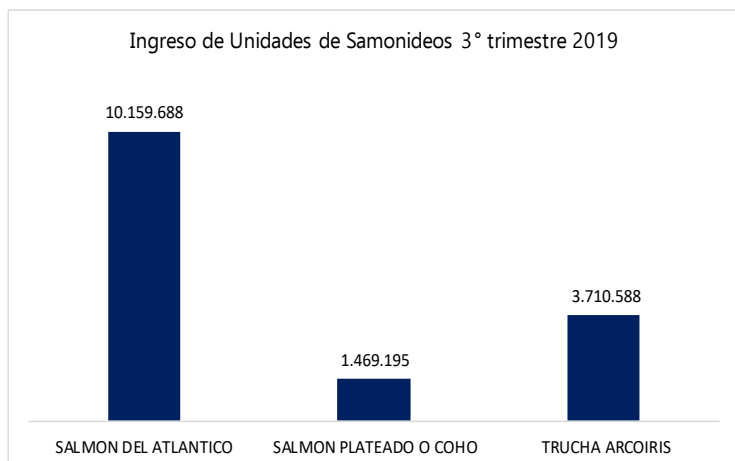
## COSECHA

Figura 8. Las cosechas de centros de cultivo para el recurso Salmón del Atlántico representan el 43,3% de las cosechas totales a nivel regional; le sigue el Chorito, con un 36,6%; el Salmón Plateado, con un 15,1%; y la Trucha Arco Iris, con una representación cercana al 3%.



## INGRESOS DE SMOLT Y SEMILLAS

Figura 9. El ingreso de smolt en este periodo julio-septiembre 2019 ha presentado una disminución de un 3,7% del total ingresado respecto al mismo periodo del año anterior. En tanto, el ingreso de semilla ha presentado una disminución de un 29,8%, reflejándose también en una menor cantidad de centros que han informado esta actividad, cercana al 20%.



## PLANTAS DE ELABORACIÓN

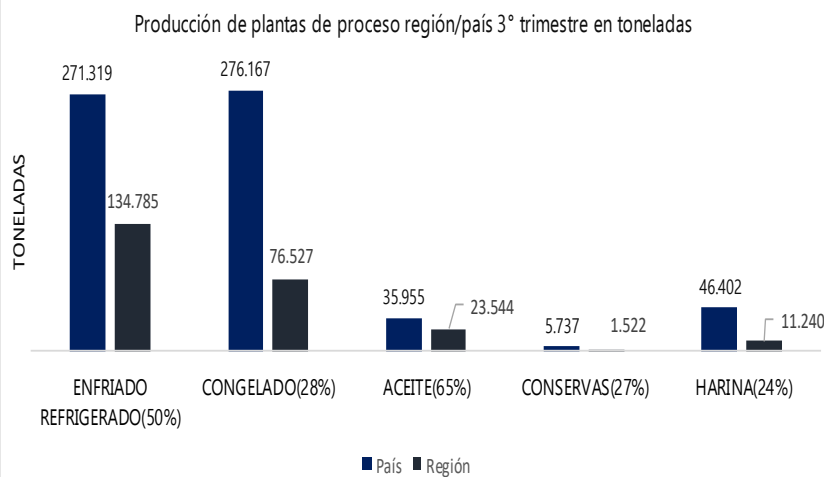
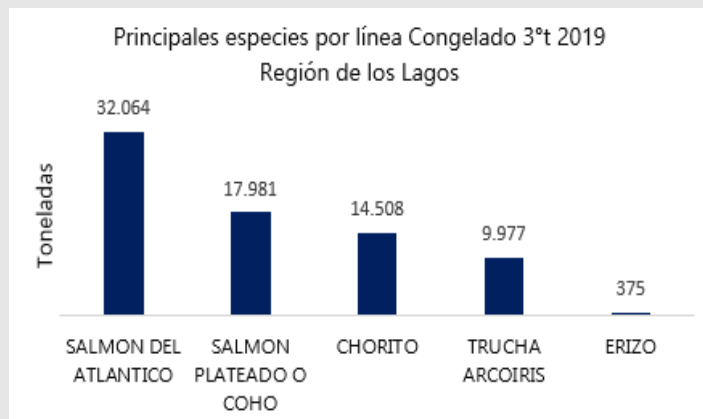
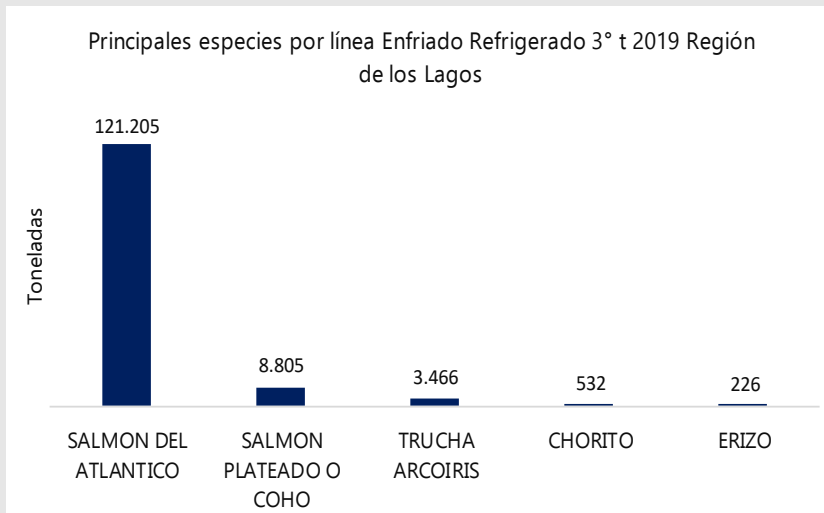


Figura 10. Las líneas de procesamiento "enfriado refrigerado" y "congelados", en este tercer trimestre, representan el 70% del procesamiento a nivel país.

Al desglosar por especie, se observa que el Salmón del Atlántico concentra el 90% del procesamiento para la línea "enfriado refrigerado" y 41% para la línea "congelados". Le siguen el Salmón Plateado con un 23,5% y el Chorito con un 19% para la línea congelados.

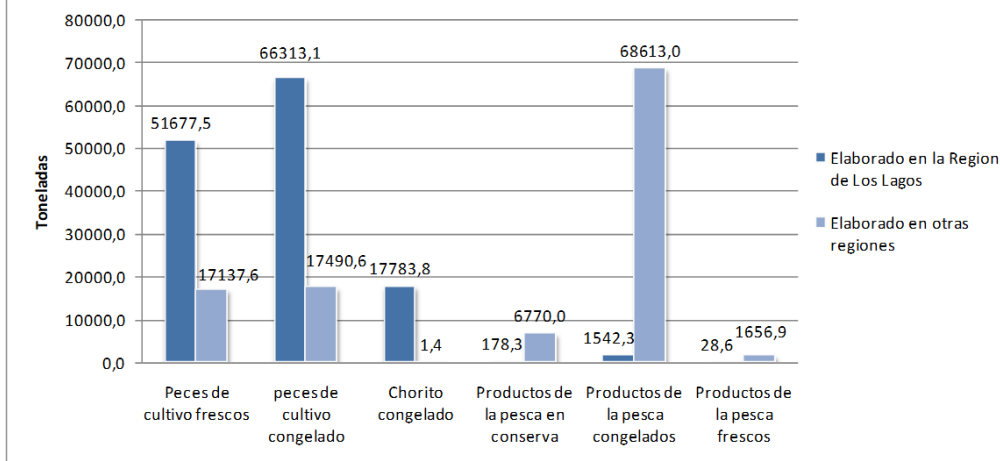


## ESTADÍSTICAS REGIONALES DE EXPORTACIONES

El 75% de los salmones frescos y el 79.1% de los salmones congelados que se exportaron en el tercer trimestre del 2019 fueron elaborados en la Región de Los Lagos. En cuanto a la producción de choritos, el 99,9% de la exportación nacional fue elaborada en esta región.

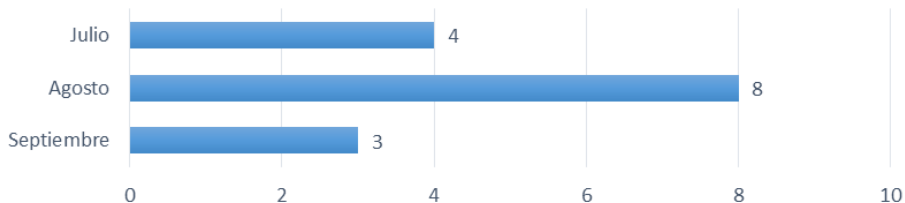


Exportaciones autorizadas por Sernapesca según región elaboradora y tipo de producto, en el periodo Julio a Septiembre de 2019



## ACCIONES DE RESCATE ANIMAL EN LA REGIÓN

Especies Varadas Julio-Septiembre 2019 en Los Lagos



Durante el tercer trimestre del año 2019 se realizó un total de 15 acciones de rescate de especies varadas en la región de Los Lagos. Las comunas donde se registró el mayor número de rescates fueron Puerto Montt, Maullín, Ancud y Quellón. En tanto, las especies rescatadas fueron lobo marino común, pingüino de Humboldt y tortuga Verde.

