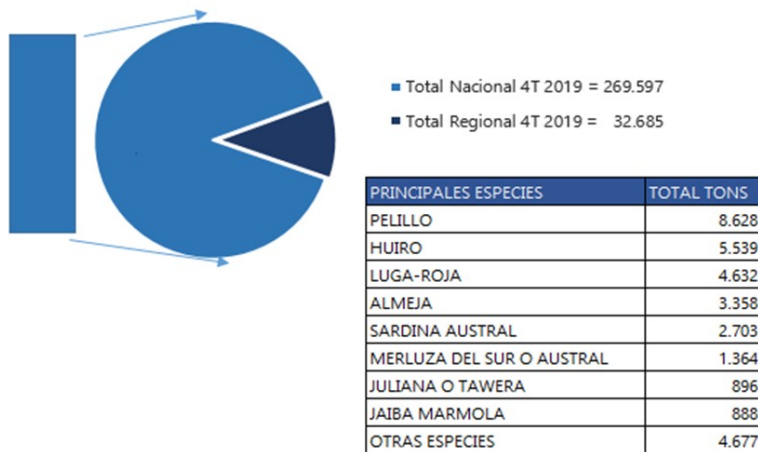


BOLETÍN REGIÓN DE LOS LAGOS

Dada sus características costeras y la presencia de archipiélagos, la región de Los Lagos reúne a gran cantidad de los agentes artesanales del país, reflejando la importancia de la actividad pesquera para la zona, a lo que se suma una alta presencia a nivel acuícola, principalmente en lo que refiere a la cantidad de centros de cultivo inscritos. Este boletín pretende ser una herramienta para presentar estos datos sectoriales de forma trimestral, con el propósito de informar a la comunidad las características zonales en torno a la pesca y acuicultura, además de ser una guía para la correcta toma de decisiones por parte de autoridades tanto locales como nacionales.

Desembarque Artesanal Nacional en Toneladas acumulado Octubre-Diciembre 2019

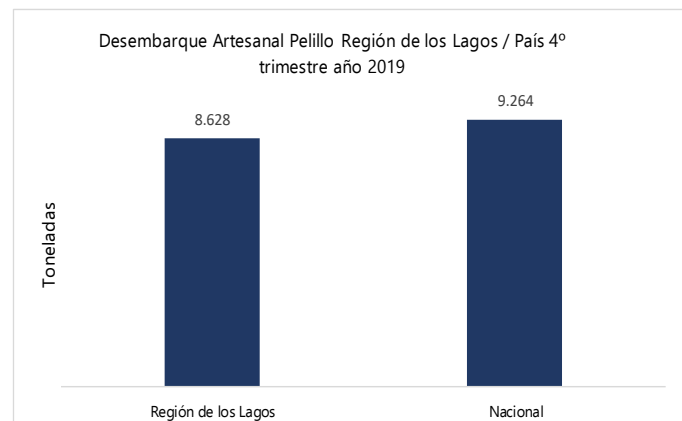


PRINCIPALES DESEMBARQUES REGIONALES (t)

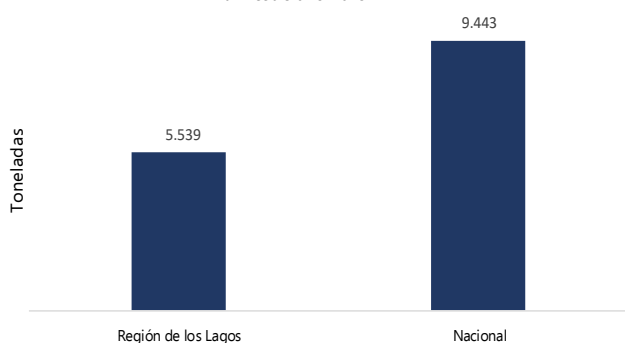
Figura 1. El desembarque nacional acumulado del cuarto trimestre 2019, fue de 269.597 toneladas, con un crecimiento de un 8,9% respecto al año 2018. El total regional fue de 32.685 ton. acumulado en el cuarto trimestre 2019, lo que representa un 12% del total nacional. A nivel regional el desembarque presenta una disminución de 18% en mismo periodo del año 2018. El recurso que se destaca en este periodo corresponde al pelillo con 8.628 ton., le sigue el huiro con 5.539 ton., y luga roja con 4.632 ton.

PRINCIPAL DESEMBARQUE ARTESANAL DE PELILLO (T)

Figura 2. Variación de desembarque artesanal recurso pelillo región de Los Lagos con el desembarque nacional. El desembarque regional representa un 93% del total nacional desembarcado.



Desembarque Artesanal Huiro Región de los Lagos / País 4º trimestre año 2019

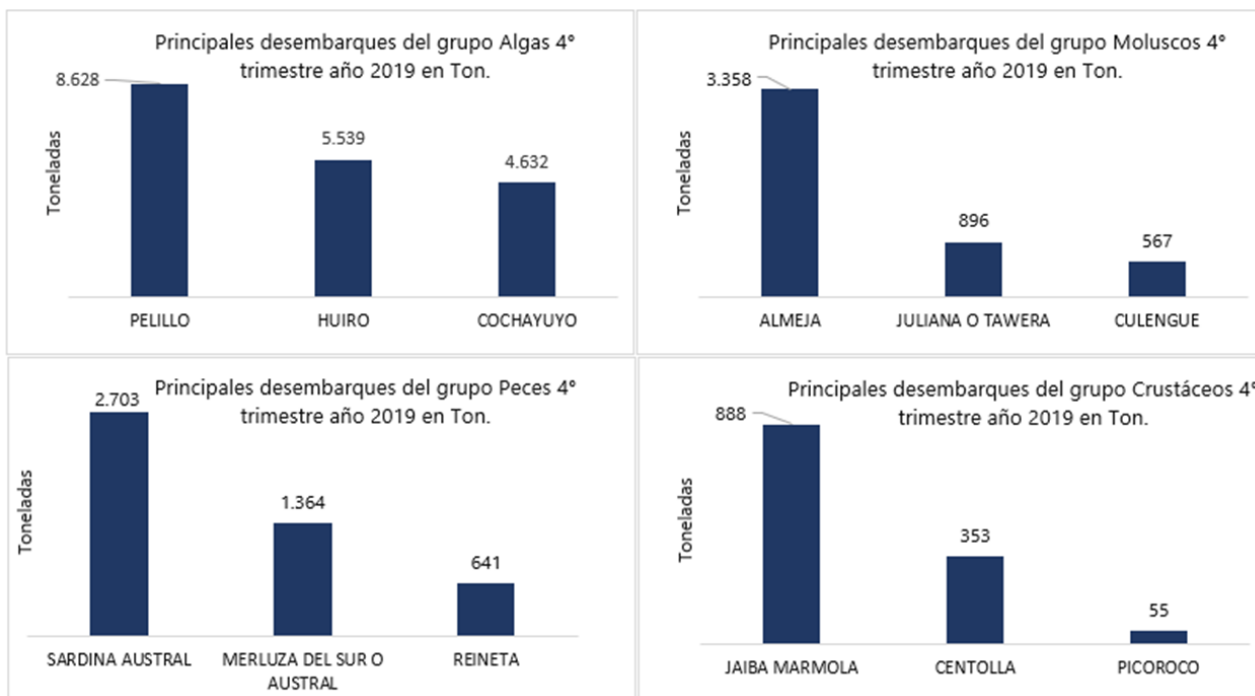


PRINCIPAL DESEMBARQUE ARTESANAL DE ERIZO (t)

Figura 3. Variación de desembarque artesanal recurso huiro región de Los Lagos con el desembarque nacional. El desembarque regional representa un 59% del total nacional desembarcado.

PRINCIPALES DESEMBARQUES POR GRUPO (t)

Figura 4. Desembarque de los principales recursos por grupo de especies (algas, moluscos, peces y crustáceos) en la región de Los Lagos. Los dos grupos que representan el 80% del total regional, son las algas con un 63,5%, seguido por el grupo moluscos con un 16,3%. El comportamiento del desembarque respecto de las especies por grupo en el mismo periodo del año anterior se mantiene, con una disminución cercana al 15%.



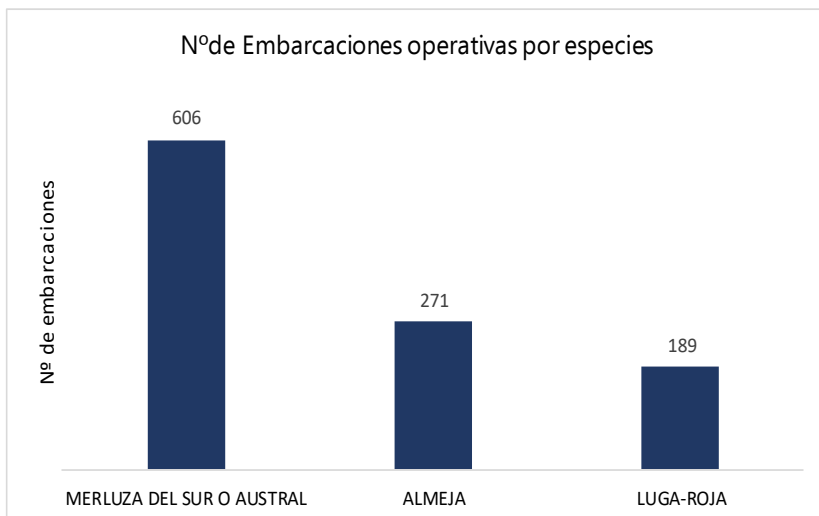
REGISTRO PESQUERO ARTESANAL 2019: RELACIÓN REGIÓN DE LOS LAGOS/PAÍS

Figura 5. El Registro Pesquero Artesanal (RPA) en la región de Los Lagos, es la que presenta un mayor número de personas inscritas, representa el 36% a nivel nacional. El recolector de orilla es la categoría que refleja ese alto porcentaje de inscritos a nivel nacional, aproximadamente el 46% del total nacional.

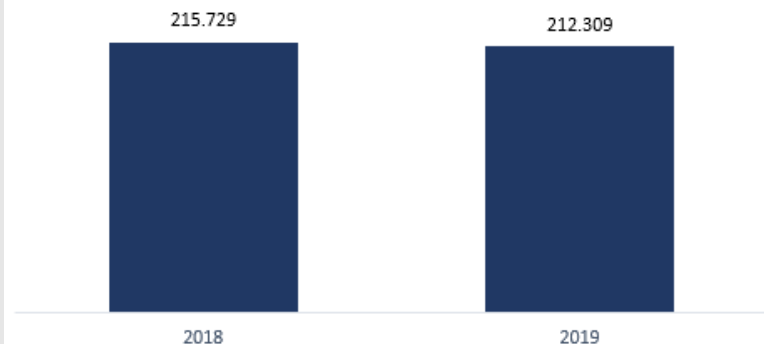
Agentes							
Inscritos				Operativos			
Categoría	Región	Nacional	%	Categoría	Región	Nacional	%
Sector Artesanal							
Recolector	31.986	70.254	46%	Recolector	2.018	7.219	28%
Buzo Mariscador	4.688	10.680	44%	Buzo Mariscador	943	2.141	44%
Embarcaciones Artesanales	3021	13.116	23%	Embarcaciones Artesanales	1.415	5.811	24%
Organizaciones Artesanales	536	1.643	33%				
Áreas de manejo	265	739	36%	Áreas de manejo	13	133	10%
Pescador Artesanal(*)	33.015	91.541	36%				
Sector Acuicultura							
Algas	518	607	85%	Algas	348	389	89%
Moluscos	1.173	1.420	83%	Moluscos	881	1.017	87%
Salmonídeos (Aqua dulce)	148	374	40%	Salmonídeos (Aqua dulce)	62	166	37%
Salmonídeos (Mar)	534	1.509	35%	Salmonídeos (Mar)	166	449	37%
Plantas elaboradoras							
Inscritas	193	1.052	18%	Operativas	147	598	25%
*(total de personas inscritas en R.P.A.)							

NÚMERO DE EMBARCACIONES OPERATIVAS

Figura 6. Respecto de la flota artesanal, el desembarque del recurso merluza del sur presenta el mayor número de embarcaciones operando en este periodo, octubre - diciembre 2019, representando un 43% del total de la flota que opera en la región de Los Lagos, le sigue la flota para almeja con 19%, y luga roja con un 13%.



Cosechas Centros de Cultivo 4º trimestre 2018- 2019 en toneladas



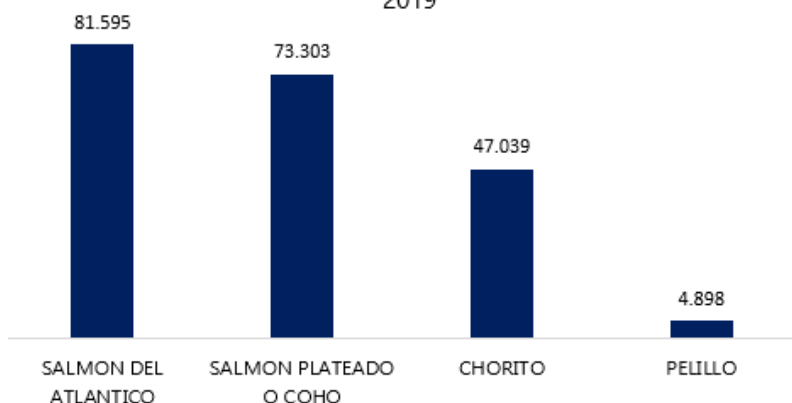
DESEMBARQUE DE ACUICULTURA

Figura 7. Las cosechas de los centros acuícolas en el periodo acumulado octubre – diciembre 2019, muestran una disminución del 1,6% con respecto al mismo periodo del año 2018.

COSECHA

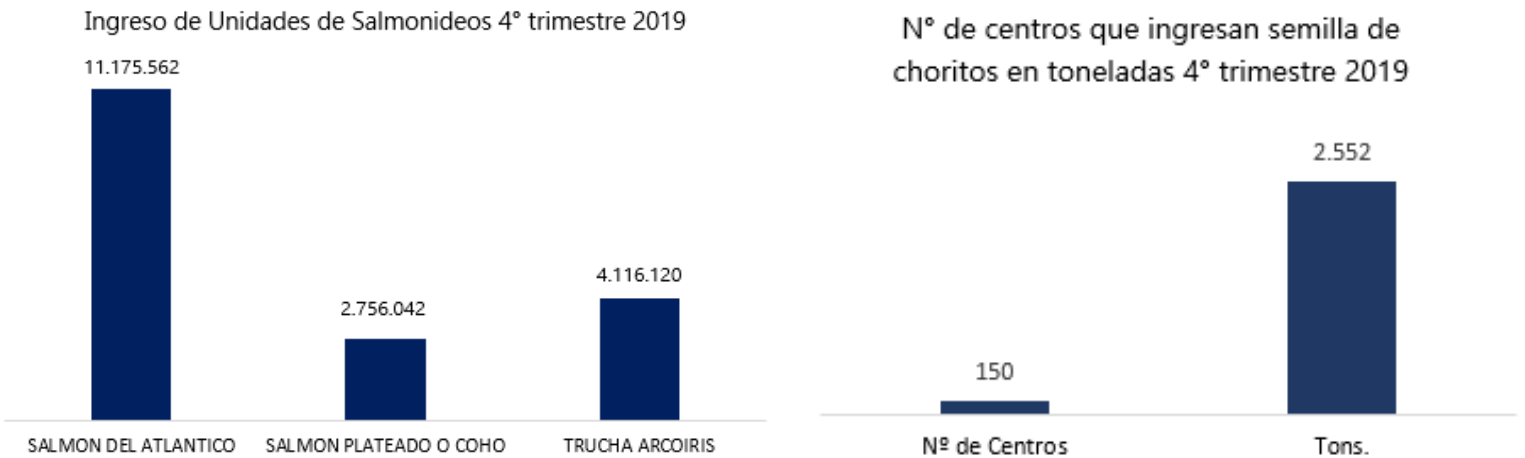
Figura 8. Las cosechas de centros de cultivo para el recurso salmón del atlántico representa el 38,4% de las cosechas totales a nivel regional, le sigue salmón plateado con un 34,5%, chorito con un 22,2% y pelillo con una representación cercana al 3%.

Cosecha en toneladas principales especies 4º trimestre 2019



INGRESOS DE SMOLT Y SEMILLAS

Figura 9. El ingreso de smolt en este periodo octubre-diciembre 2019 ha presentado una disminución de un 15% del total ingresado, respecto al mismo periodo del año anterior. Con respecto al ingreso de semilla ha presentado una disminución de un 43,4%, distribuyéndose en un mayor número de centros que han informado esta actividad cercana al 66,7%.

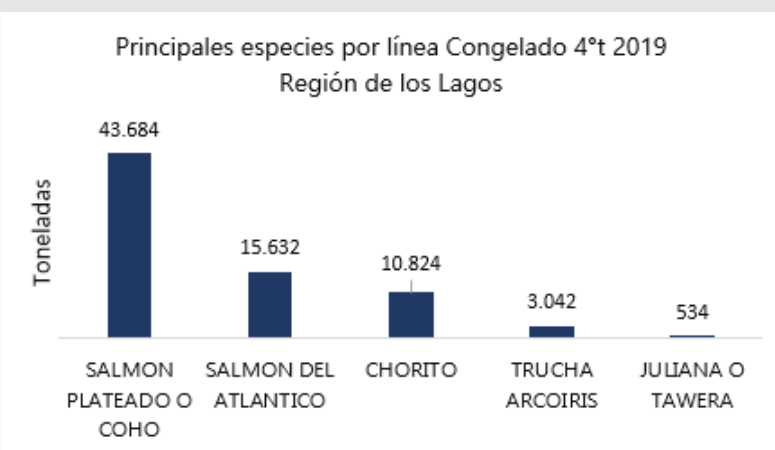
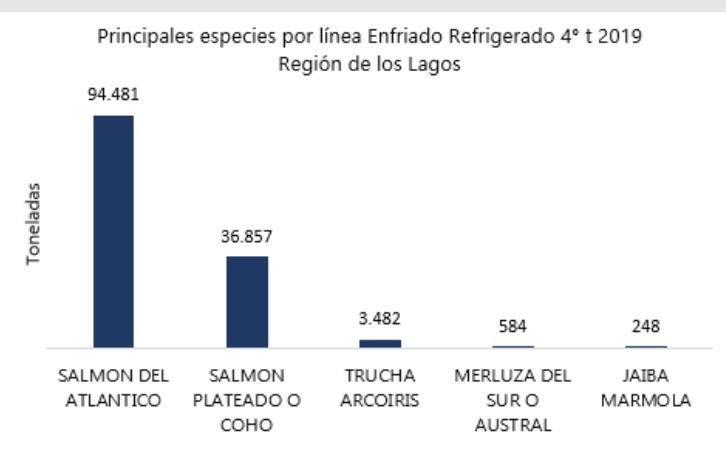
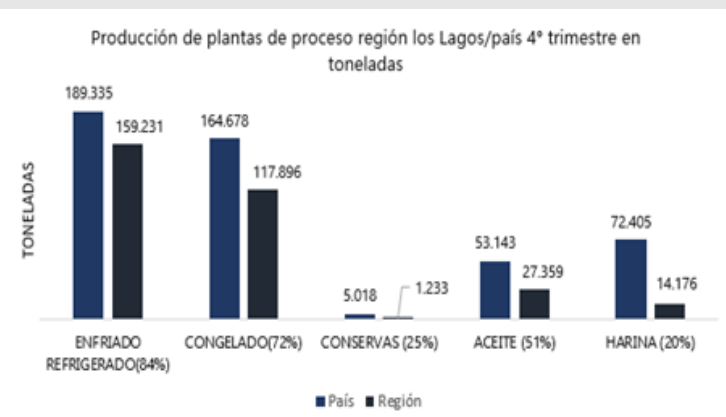


PLANTAS DE ELABORACIÓN

Figura 9. La línea de procesamiento “enfriado refrigerado” en este cuarto trimestre representa el 84% del procesamiento a nivel país.

Por otro lado, la línea de procesamiento “congelado” figura con un 72% en relación a lo que se procesa en las plantas del país.

Al desglosar la línea de procesamiento “enfriado refrigerado” las especies con mayor concentración corresponden a salmón del atlántico con un 59%, le sigue el salmón plateado con un 23%. Con respecto a la línea “congelados”, el salmón plateado representa el 37 % y le sigue el salmón del atlántico con un 13,3%.

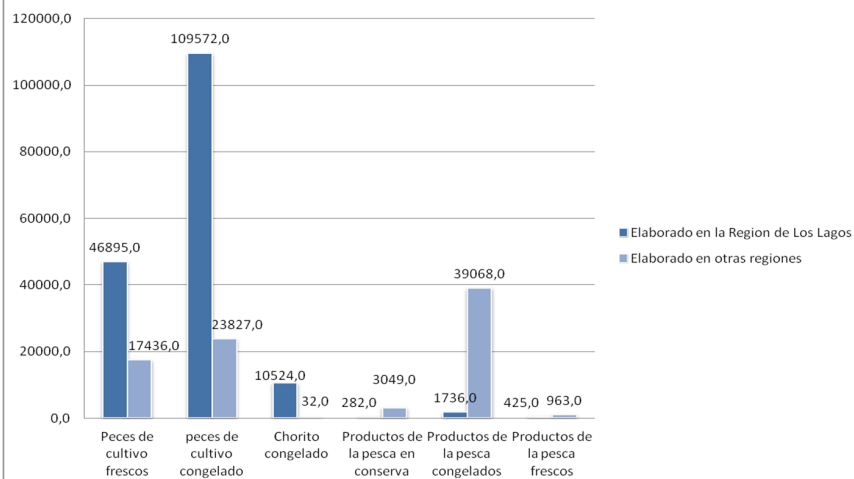


ESTADÍSTICAS REGIONALES DE EXPORTACIONES

El 72% de los salmones frescos y el 82% de los salmones congelados que se exportaron en el cuarto trimestre del 2019 fueron elaborados en la región de Los Lagos. En cuanto a la producción de chorritos, el 99,9% de la exportación nacional fue elaborada en la región.



Exportaciones autorizadas por Sernapesca según región elaboradora y tipo de producto, en el periodo Octubre a Diciembre de 2019



ACCIONES DE RESCATE ANIMAL EN LA REGIÓN

Durante el cuarto trimestre del año 2019, se realizó un total de 7 acciones de rescate de especies protegidas varadas en la Región de Los Lagos. Las comunas que participaron de las acciones fueron Puerto Montt, Maullín, Ancud, Queilen, Calbuco y Quellón.

Dentro de las especies varadas, en su mayoría correspondieron a Pinnípedos, a excepción del varamiento de una Ballena Jorobada en Playa Tongoy, sector Chepu. Personal de Sernapesca se constituyó en el lugar con la Autoridad Marítima, para iniciar los peritajes de rigor y toma de muestras. El ejemplar fue dispuesto en el lugar, dada la logística del sector de varamiento, esta acción no constituye un riesgo para la salud de las personas, ni en el tránsito marino de embarcaciones. La causa de muerte fue indeterminada.

