

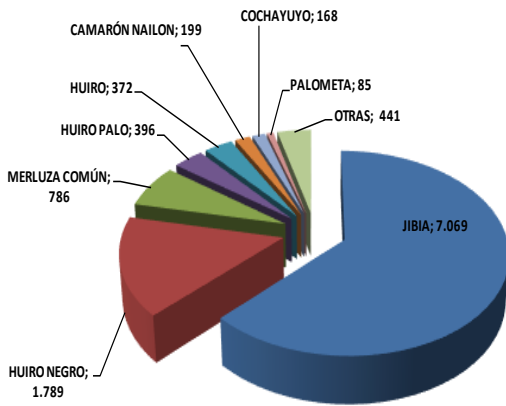
REGIÓN DE VALPARAÍSO
Enero – Marzo 2023

- Al mes de marzo del 2023 y producto de la actividad extractiva, se desembarcaron 13.301 toneladas de recursos hidrobiológicos: 11.305 toneladas provenientes del sector artesanal, 1.953 toneladas provenientes del sector industrial y 43 toneladas de las actividades de acuicultura.
- Se realizaron 566 acciones de fiscalización, las que se concentraron principalmente en las actividades de desembarque, centros de comercialización, transporte, zona de pesca y plantas,
- Se registró 105 eventos de varamientos de especies marinas protegidas con 82 ejemplares, principalmente de lobos marinos (69,5%).
- Al tercer trimestre se incautó un total de 3.200 kilos de recursos pesqueros por infringir la normativa vigente.
- En el área de atención de usuarios, se atendieron 3.244 personas, resolviendo 3.531 trámites.
- Se exportaron 33.900 toneladas de productos pesqueros con 1.189 notificaciones de embarque tramitadas.

ACTIVIDAD EXTRACTIVA

DESEMBARQUE ARTESANAL:

Desembarque Flota Artesanal de recursos pesqueros.
Región de Valparaíso, enero a marzo de 2023 (toneladas)

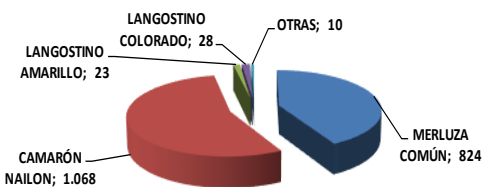


En el primer trimestre del 2023, el sector pesquero artesanal de la región capturó un total de 11.305 toneladas, lo que representó el 85% del total regional, presentando un aumento de un 56% de lo registrado por este sector durante el mismo período del año 2022. La extracción artesanal es realizada con la participación de los siguientes agentes extractivos: 574 embarcaciones artesanales (98% botes y 2% lanchas), 178 recolectores de orilla, 75 buzos y 9 áreas de manejo y explotación de recursos bentónicos (AMERB). Las caletas que registraron los mayores desembarques de la flota artesanal fueron Puertecito (San Antonio) con 3.219 toneladas (40%), El Manzano con 1.963 toneladas (25%), El Embarcadero con 838 toneladas (11%), San Pedro-Pacheco Altamirano con 683 toneladas (9%) y El Membrillo con 289 toneladas (4%). Las restantes 20 caletas regionales que operaron en el periodo, registraron individualmente capturas menores al 4% del desembarque regional total. En relación a las especies desembarcadas por la flota artesanal (11.305 toneladas), la jibia presenta la mayor extracción con el 63%, seguido por el huiro negro con el 16%, la merluza común con el 7%, el huiro palo con el 4%, el huiro con el 3%, el camarón nailon con el 2%, el cochayuyo con el 1% y la palometa con el 1%. El resto de las especies desembarcadas (48), registraron en conjunto, el 3%.



DESEMBARQUE INDUSTRIAL:

Desembarque de Flota Industrial por recursos.
Región de Valparaíso, enero a marzo de 2023 (toneladas)



El desembarque industrial de recursos pesqueros en la región, al primer trimestre, fue de 1.953 toneladas, representando el 14,7% del total desembarcado en la región, presentándose un aumento de un 31% respecto de lo desembarcado por este sector a igual período del año 2022. Los puertos industriales, en los cuales se desarrollaron las actividades de esta flota, fueron San Antonio con 1.488 toneladas (76%) y Quintero con 465 toneladas (24%). Durante este período operaron 14 naves industriales, realizando el 100% de las capturas con pesca de arrastre de fondo. La composición del desembarque industrial regional en el período fue principalmente de camarón nailon con 1.068 toneladas (54,7%), merluza común con 824 toneladas (42,2%), langostino colorado con 28 toneladas (1,4%), langostino amarillo con 23 toneladas (1,2%) y las restantes 10 toneladas (0,5%) corresponden a cifras individuales inferiores a 1% del desembarque informado durante este período.



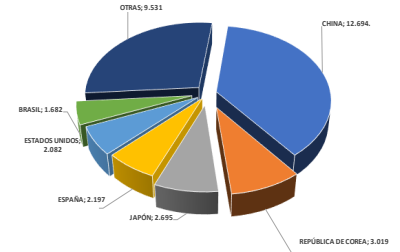
EXPORTACIÓN DE PRODUCTOS PESQUEROS

Los productos exportados por la región, en el primer trimestre correspondieron a 33.900 toneladas, los que provienen de las distintas regiones del país. Los principales países de destino fueron China (12.694 toneladas), República de Corea (3.019 toneladas), Japón (2.695 toneladas), España (2.197 toneladas), Estados Unidos (2.082 toneladas), Brasil (1.682 toneladas), y a otros 62 países (9.531 toneladas).

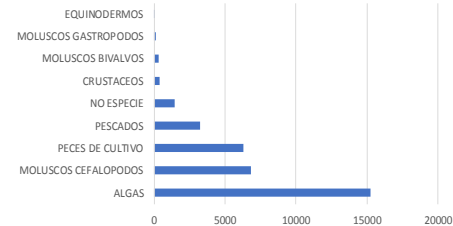
El producto exportado desde la región corresponde principalmente a algas (45%), moluscos cefalópodos (20%), peces de cultivo (19%), pescados (10%), especies no declaradas (4%), moluscos bivalvos (1%), crustáceos (1%), moluscos gasterópodos (0,28%), y equinodermos (0,04%). Durante el periodo, se tramitaron 1.189 Notificaciones de Embarque de Productos Pesqueros de Exportación, presentándose un aumento de un 16% en cuanto a la cantidad de notificaciones tramitadas y de un 4% en cuanto a la cantidad de producto exportado, respecto de igual período del año 2022.



Destino de exportaciones desde Región de Valparaíso
Enero a Marzo 2023 (ton.)



Exportaciones por tipo de recurso pesquero
Región de Valparaíso enero a marzo de 2023 (ton.)



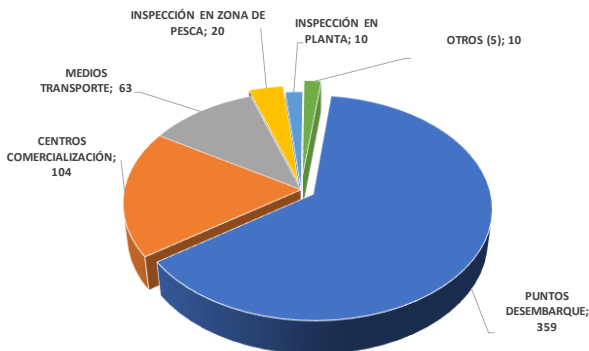
ESTADÍSTICAS REGIONALES DE FISCALIZACIÓN

ACTIVIDADES DE FISCALIZACIÓN

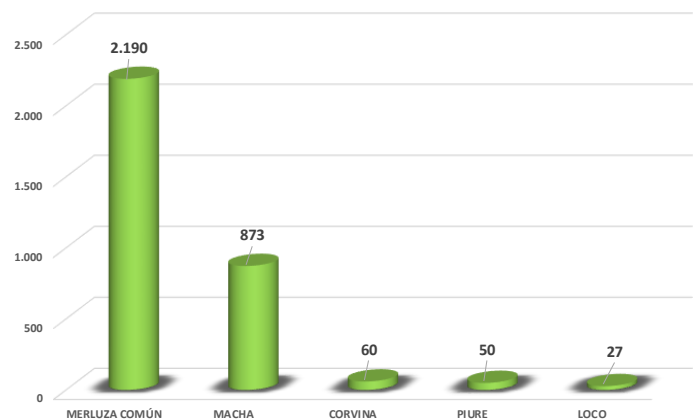
En el marco de fiscalización integral en base al riesgo, en el período enero a marzo, se ha realizado un total de 566 acciones de fiscalización en las distintas jurisdicciones de la región: San Antonio, Valparaíso, Quintero, Rapa Nui y Juan Fernández. Estas actividades se concentraron principalmente en desembarque (63%), centros de comercialización (18%), medios de transporte (11%), inspección en zona de pesca (4%), inspección en planta (2%) y otros cinco ítems (2%).

Producto de las inspecciones realizadas durante el primer trimestre, se ha procedido a incautar un total de 3.200 kilos de recursos pesqueros por infringir la normativa vigente. Los principales recursos incautados han sido merluza común con 2.190 kilos (68%), macha con 873 kilos (27%), corvina con 60 kilos (2%), piure con 50 kilos (2%) y loco con 27,15 kilos (1%).

Inspecciones por Área de Fiscalización
Región de Valparaíso, enero a marzo 2023



Incautaciones de Recursos Pesqueros
Región de Valparaíso, enero a marzo 2023 (kilos)

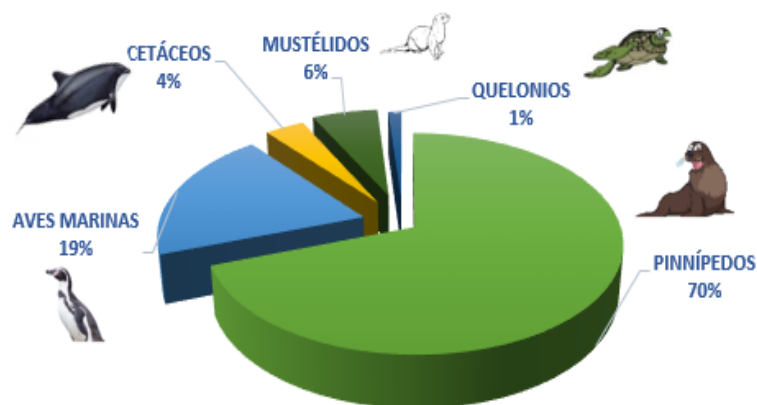


VARAMIENTO Y RESCATE DE ESPECIES MARINAS PROTEGIDAS

Entre enero y marzo del 2023, se asistió a un total de 105 eventos de varamientos que significó atender a 82 ejemplares, estos valores representan un aumento de un 320% en cuanto a eventos y de un 372% en cuanto a ejemplares rescatados, en comparación a igual periodo en el año 2022.

Los ejemplares rescatados en el período pertenecen a los siguientes grupos de especies: pinnípedos (lobos marinos) con 57 ejemplares (69,5%); aves (pingüinos) con 16 ejemplares (19,5%); mustélidos (chungungos) con 5 ejemplares (6,1%); cetáceos con 3 ejemplares (3,7%) y quelonios (tortuga) con 1 ejemplar (1,2%).

EVENTOS DE RESCATE DE EJEMPLARES FAUNA MARINA
REGIÓN DE VALPARAÍSO ENERO - MARZO 2023



En términos territoriales, los eventos de varamientos presentados en el período se distribuyen en Valparaíso (35%), San Antonio (32%), Quintero (31%), y Arch. Juan Fernández (2%).

Es de destacar que desde el mes de diciembre del año 2022, el país se ha visto enfrentado a los efectos negativos de la presencia del virus H5N1 (Influenza Aviar) y que afecta principalmente a las aves, pero que atendiendo la agresividad del mismo, este año ha causado mortalidad en especies protegidas de tuición de nuestro Servicio. De lo anterior, los registros y las mortalidades de ejemplares marinos protegidos, se ha visto incrementada notablemente respecto del año 2022, lo que se refleja en los valores antes mencionados.

Dada la contingencia antes señalada, se han efectuado las coordinaciones operativas respectivas, con la Delegación Presidencial en la Región, a través del Servicio Nacional de Prevención y Respuesta ante Desastres—SENAPRED, a objeto articular presupuestos para atender los casos de inhumación que se presenten y dotar a las II.MM. Costeras de la Región con los implementos necesarios para enfrentar esta situación sanitaria, extremando las medidas de bioseguridad tendientes a la contención de la enfermedad y la protección de los funcionarios encargados de atenderla.

Trabajo con las Mortalidades coordinación Municipios



El objetivo es siempre reducir la circulación viral y transmisión a vectores, como aves de rapiña, perros vagos o mascotas y su interacción con la población, mediante el retiro oportuno de las mortalidades.

Medidas de protección



4 SIMPLES CONSEJOS PARA CUIDARTE DE LA INFLUENZA AVIAR

- No te acerques ni toques animales muertos o enfermos.
- No manipules tus **aves de corral** si están enfermas.
- Compra pollo y huevos siempre en el **comercio establecido**.
- Si estuviste en contacto con aves o animales marinos enfermos o muertos y manifiestas **síntomas similares a una gripe**, asiste a tu centro de salud más cercano e informa tu situación. También puedes acudir a **Salud Responde: 600 360 7777**.

SERNAPESCA 800 320 032 SAG 22345 1100

No toques Reporta

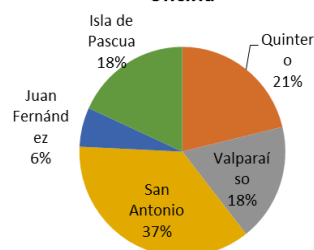
TRÁMITES DE LA PESCA ARTESANAL

Al 31 de marzo de 2023, en la Región de Valparaíso se han realizado 33 tramitaciones de inscripción al RPA de embarcaciones y pescadores, resolviéndose todas en el plazo estimado. De este total, 3 correspondieron a embarcaciones artesanales, dos en Isla de Pascua, y una en Quintero. Lo anterior según el siguiente detalle:

Mes	Trámite	Aprobados	Rechazados	Oficina					Género	
				Quintero	Valparaíso	San Antonio	Juan Fernández	Rapa Nui	H	M
Enero	Embarcación	0	0	0	0	0	0	0	0	0
	Pescador	9	1	3	3	3	0	1	8	2
Febrero	Embarcación	0	0	0	0	0	0	0	0	0
	Pescador	6	0	0	2	2	0	2	4	2
Marzo	Embarcación	0	0	1	0	0	0	2	3	0
	Pescador	17	0	3	1	6	2	1	16	1

En cuanto a la tramitación por oficina, se puede apreciar que San Antonio es la oficina que más tramitaciones lleva en este trimestre con un 37% del total a la fecha, luego de que durante

Inscripciones RPA 2023 por oficina



el año 2022 se encontró con un 18%, por debajo de las tramitaciones de Valparaíso y Quintero. Debe destacarse que desde mediados del año pasado, la oficina de La Ligua cerró sus puertas, realizándose las tramitaciones a través de la Oficina de Quintero, presentando aún así una disminución en el porcentaje de tramitaciones recibidas, respecto del año anterior

Caleta + Cerca (C+C)

En el marco el Programa Caleta Más Cerca (C+C), que busca acercar las tramitaciones y servicios de SERNAPESCA a las caletas pesquero artesanales de la región, si bien se ha realizado una serie de visitas a Caletas para facilitar trámites y acercar a otros Servicios, donde destaca el trabajo realizado con Caleta Mostazal y la visita de la Directora Regional (actual Directora Nacional) a Isla de Pascua en el mes de enero. El grueso de las acciones han estado en la difusión de la contingencia declarada por el brote de influenza aviar, la que ha generado acciones presenciales de difusión, y difusión permanente de afiches y boletines mediante correos electrónicos y WhatsApp.



GESTIONES NACIONALES HACIA LA PESCA ARTESANAL

SERNAPESCA y SUBPESCA presentan Registro de Actividades Conexas

En el marco de la implementación de la Ley N° 21.370 que promueve la equidad de género en el sector pesquero y acuícola, la Subsecretaría de Pesca y Acuicultura (Subpesca) y el Servicio Nacional de Pesca y Acuicultura (SERNAPESCA) presentaron el Registro de Actividades Conexas (RAC), catastro que contempla el número de personas dedicadas a estas actividades como encarnado, charqueado, ahumado, fileteo, entre otras, identificando su oficio en específico y ubicación geográfica.

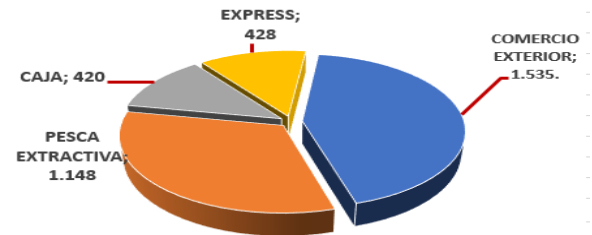


Entre algunos de los requisitos para ser parte del registro se encuentran: acreditar domicilio en la región especificando comuna y caleta base en la cual se solicita la inscripción; y acreditar que él o la interesada realiza la actividad en la cual desea inscribirse en la región respectiva. Las autoridades del sector enfatizaron que durante marzo, abril y mayo se desarrollará un período de marcha blanca, y que el proceso oficial de inscripción, que responderá a un proceso segmentado y gradual, y que será difundido prontamente en el territorio por las direcciones zonales de Subpesca y las oficinas regionales de SERNAPESCA, así como también en las plataformas oficiales de ambas instituciones.

ATENCIÓN CIUDADANA

Al mes de marzo del 2023, en la región se ha atendido un total de 3.244 personas y 3.531 trámites. Estos valores representan un incremento de un 31% en la cantidad de personas atendidas y de un 14% en la cantidad de trámites atendidos, ambos datos respecto de igual periodo del año 2022. Los principales trámites fueron de la categoría de comercio exterior con 1.535 trámites; luego le siguen los trámites de pesca extractiva con 1.148 trámites del registro pesquero artesanal (RPA).

ATENCIÓNES CIUDADANAS POR CATEGORÍAS
enero a marzo 2023



SISTEMA INTEGRAL DE ATENCIÓN CIUDADANA / SIAC REGION DE VALPARAÍSO (enero a marzo 2023)



REQUERIMIENTOS	ACUMULADOS	
DENUNCIAS	8	40%
SOLICITUD DE INFORMACIÓN	10	50%
CONSULTAS	2	10%
RECLAMOS	0	0%
RECONOCIMIENTO	0	0%
TOTAL	20	100%

DENUNCIAS		
MEDIO AMBIENTE	2	25,0%
TRÁMITES Y/O PROCEDIMIENTOS	2	25,0%
ESPECIES PROTEGIDAS	1	12,5%
PESCA ARTESANAL	1	12,5%
PESCA RECREATIVA	1	12,5%
ATENCIÓN DE USUARIOS	1	12,5%
TOTAL	8	100%

SERNAPESCA VALPARAÍSO EN LAS REDES SOCIALES

Servicio Nacional de Pesca y Acuicultura @sernapesca · Jan 4

#Valparaíso En una fiscalización programada, se detectó extracción ilegal de locos y erizos del Área de Manejo de Maitencillo. El procedimiento se llevó a cabo junto a @CarabValparaíso en el Retén de Maitencillo.

<https://twitter.com/sernapesca/status/1610745360728657936?s=20>

Servicio Nacional de Pesca y Acuicultura @sernapesca · Jan 9

#Valparaíso Ante alerta activada en la región, este fin de semana revisamos con apoyo de SAG, CONAF, Municipalidad, FIAA y Capitanía de Puerto de Quintero a más de 400 pingüinos de la colonia ubicada en Isote de Cachagua, descartando que hubieran afectados por gripe aviar

<https://twitter.com/sernapesca/status/1612467966641061889?s=20>

Servicio Nacional de Pesca y Acuicultura @sernapesca · Feb 3

#Valparaíso: Estuvimos junto a @chungungosnp en la Feria del Parque Ecológico la Isla de Concón difundiendo sobre la importancia del cuidado del mar y la fauna marina.

<https://twitter.com/sernapesca/status/1621515632444579841?s=20>

Servicio Nacional de Pesca y Acuicultura @sernapesca · Feb 22

La #InfluenzaAviar es una enfermedad viral de rápida propagación. En caso de estar frente a un ave o animal marino que presenta signos de contagio o esté muerto, no los toques, muevas ni traslades, y reporta inmediatamente.

@sernapesca: 800 320 032
@sagchile: 223431100

<https://twitter.com/sernapesca/status/1628462654032420865?s=20>

Servicio Nacional de Pesca y Acuicultura @sernapesca · Mar 15

#Valparaíso Esta madrugada se incautó 2130 kg de merluza común y 300 kg de otros recursos sin acreditación de origen legal (AOL) ni documentos tributarios en operativo de seguimiento junto a equipos de la región Metropolitana y O'Higgins.

<https://twitter.com/sernapesca/status/1636094591857295360?s=20>

Servicio Nacional de Pesca y Acuicultura @sernapesca · Mar 27

SERNAPESCA Valparaíso, confirmó el primer caso positivo para Influenza Aviar de Alta Patogenicidad (IAAP) en un ejemplar de lobo marino común en la región, tras tomar una muestra de un ejemplar en playa Carvallo en #Valparaíso.

Detalles en: sernapesca.cl/noticias/serna...

<https://twitter.com/sernapesca/status/1640334894441037833?s=20>

