

## REGIÓN DE VALPARAÍSO

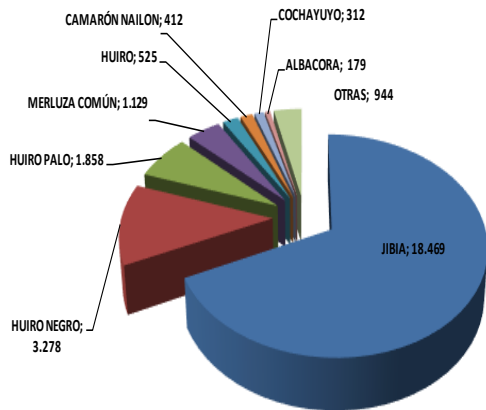
Enero – Junio 2023

- Al mes de junio del 2023 y producto de la actividad extractiva, se desembarcaron 31.648 toneladas de recursos hidrobiológicos: 27.106 toneladas provenientes del sector artesanal, 4.476 toneladas provenientes del sector industrial y 66 toneladas de las actividades de acuicultura.
- Se realizaron 1.341 acciones de fiscalización, las que se concentraron principalmente en las actividades de desembarque, centros de comercialización, transporte, zona de pesca y plantas.
- Se registraron 174 eventos de varamientos de especies marinas protegidas con 159 ejemplares, principalmente de lobos marinos (70,4%).
- Al tercer trimestre se incautó un total de 34.471 kilos de recursos pesqueros por infringir la normativa vigente.
- En el área de atención de usuarios, se atendieron 7.278 personas, resolviendo 7.960 trámites.
- Se exportaron 58.308 toneladas de productos pesqueros con 1.711 notificaciones de embarque tramitadas.

## ACTIVIDAD EXTRACTIVA

### DESEMBARQUE ARTESANAL:

Desembarque Flota Artesanal de recursos pesqueros.  
Región de Valparaíso, enero a junio de 2023 (toneladas)

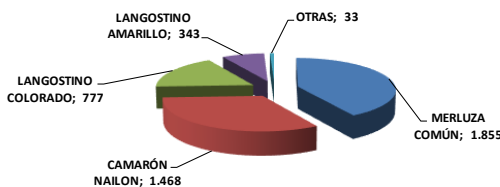


En el primer semestre del 2023, el sector pesquero artesanal de la región capturó un total de 27.106 toneladas, lo que representó el 86% del total regional, presentando un aumento de un 31% de lo registrado por este sector durante el mismo período del año 2022. La extracción artesanal es realizada con la participación de los siguientes agentes extractivos: 670 embarcaciones artesanales (98% botes y 2% lanchas), 208 recolectores de orilla, 57 buzos y 10 áreas de manejo y explotación de recursos bentónicos (AMERB). Las caletas que registraron los mayores desembarques de la flota artesanal fueron Puertecito (San Antonio) con 9.247 toneladas (44%), El Manzano con 4.724 toneladas (22%), El Embarcadero con 2.598 toneladas (12%), San Pedro-Pacheco Altamirano con 1.241 toneladas (6%) y El Membrillo con 862 toneladas (4%). Las restantes 25 caletas regionales que operaron en el periodo, registraron individualmente capturas menores al 4% del desembarque regional total. En relación a las especies capturadas por el sector artesanal (27.087 toneladas), la jibia presenta la mayor extracción con el 68%, seguido por el huiro negro con el 12%, el huiro palo con el 7%, la merluza común con el 4%, el huiro con el 2%, el camarón nailon con el 2%, el cochayuyo con el 1% y la albacora con el 1%. El resto de las especies desembarcadas (58), registraron en conjunto, el 3%.



### DESEMBARQUE INDUSTRIAL:

Desembarque de Flota Industrial por recursos.  
Región de Valparaíso, enero a junio de 2023 (toneladas)



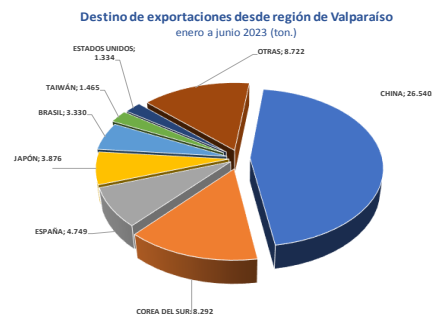
El desembarque industrial de recursos pesqueros en la región, al primer semestre del 2023, fue de 4.476 toneladas, representando el 14% del total desembarcado en la región, presentándose un aumento de un 16% respecto de lo desembarcado por este sector a igual período del año 2022. Los puertos industriales, en los cuales se desarrollaron las actividades de esta flota, fueron San Antonio con 3.762 toneladas (84%), Quintero con 705 toneladas (15%) y Valparaíso con 9 toneladas (1%). Durante este período operaron 19 naves industriales, realizando las capturas con pesca de arrastre de fondo. La composición del desembarque industrial regional en el período fue principalmente de merluza común con 1.855 toneladas (41,4%), camarón nailon con 1.468 toneladas (32,8%), langostino colorado con 777 toneladas (17,4%), langostino amarillo con 343 toneladas (7,7%) y las restantes 33 toneladas (0,7%) corresponden a cifras individuales inferiores a 1% del desembarque informado durante este período.



### EXPORTACIÓN DE PRODUCTOS PESQUEROS

Los productos exportados por la región en el primer semestre correspondieron a 58.308 toneladas, los que provienen de las distintas regiones del país. Los principales países de destino fueron China (26.540 toneladas), Corea del Sur (8.292 toneladas), España (4.749 toneladas), Japón (3.876 toneladas), Brasil (3.330 toneladas), Taiwán (1.465 toneladas), Estados Unidos (1.334 toneladas), y a otros 58 países (8.722 toneladas).

El producto exportado desde la región corresponde principalmente a moluscos cefalópodos (32,73%), algas (32,23%), peces de cultivo (14,23%), pescados (10,06%), especies no declaradas (8,16%), moluscos bivalvos (1,29%), crustáceos (1,04%) y moluscos gasterópodos (0,26%). Durante el periodo, se tramitaron 1.711 Notificaciones de Embarque de Productos Pesqueros de Exportación, presentándose una disminución de un 7% en cuanto a la cantidad de notificaciones tramitadas y de un 11% en cuanto a la cantidad de producto exportado, respecto de igual período del año 2022.



### ESTADÍSTICAS REGIONALES DE FISCALIZACIÓN

#### ACTIVIDADES DE FISCALIZACIÓN

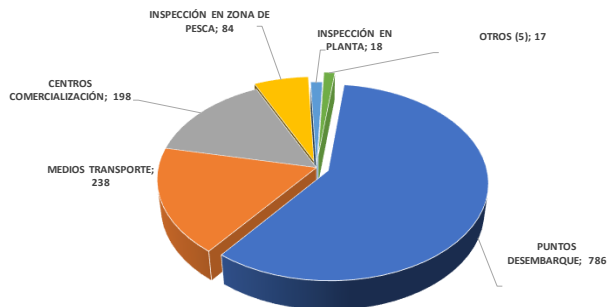
En el marco de fiscalización integral en base al riesgo, en el período enero a junio, se ha realizado un total de 1.341 acciones de fiscalización en las distintas jurisdicciones de la región: San Antonio, Valparaíso, Quintero, Rapa Nui y Juan Fernández. Estas actividades se concentraron principalmente en desembarque (59%), medios de transporte (18%), centros de comercialización (15%), inspección en zona de pesca (6%), inspección en planta (1%) y otros siete ítems (1%).



Producto de las inspecciones realizadas durante el primer trimestre, se ha procedido a incautar un total de 33.471 kilos de recursos pesqueros por infringir la normativa vigente. Los principales recursos incautados han sido jibia con 24.000 kilos (72%), merluza común con 6.944 kilos (21%), macha con 929 kilos (3%) y loco con 446 kilos (1%).

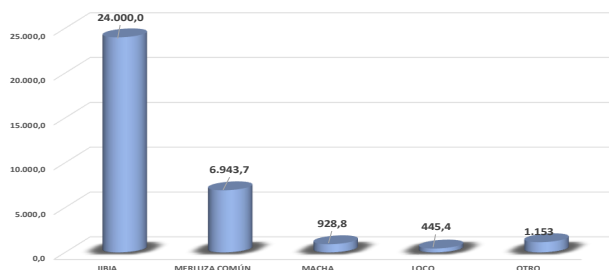
#### Inspecciones por Área de Fiscalización

Región de Valparaíso, enero a junio 2023



#### Incautaciones de Recursos Pesqueros

Región de Valparaíso, enero a junio 2023 (kilos)



### INSPECCIÓN AUTORIDAD COREANA A PLANTAS DE PROCESO

Entre el 7 y el 15 de junio de 2023, el Ministerio de Seguridad de Alimentos y Medicamentos de Corea (MFDS) ejecutó inspecciones sanitarias a cuatro plantas de la región que exportan a este mercado ubicadas en la ciudad de San Antonio. La autoridad Coreana de conformidad con el artículo 6 de la Ley Especial de Control de Inocuidad de Alimentos Importados, MFDS realiza inspecciones in situ para garantizar la seguridad de los productos pesqueros importados a Corea verificando si las instalaciones de alimentos extranjeras que exportan a Corea fabrican dichos productos de manera higiénica y segura. Como resultado de la inspección, las cuatro plantas fueron aprobadas con observaciones.



### SERNAPESCA presenta nuevo formato de su Anuario Estadístico

**Usuarios de Sernapesca y comunidad en general pueden acceder a los datos de la publicación, en un formato más sencillo, accesible e interactivo, desde cualquier dispositivo como computadores o celulares.**



Un nuevo paso en la transformación digital de las funciones y datos que ofrece a sus usuarios el Servicio Nacional de Pesca y Acuicultura (Sernapesca) se dio con la presentación del nuevo formato del Anuario Estadístico de Pesca y Acuicultura.

Este instrumento, disponible en la página web del servicio, opera con datos abiertos y con un mecanismo transparente y fácil de comprender para quienes requieran conocer este tipo de información. Son más de 20 años de estadísticas pormenorizadas del sector pesquero y acuícola a nivel nacional las que se podrán consultar a través de esta plataforma.

En el salón Maturana del edificio de la Dirección Nacional, Sernapesca y la Fundación Data Observatory se debatieron las implicancias de este nuevo sistema. El acto fue presidido por la Directora Nacional del servicio, Soledad Tapia Almonacid; el director ejecutivo (I) de Data Observatory, Rodrigo Roa; y la jefa (S) del Departamento de Gestión de Información, Atención a Usuarios y Estadísticas Sectoriales, Lisette Montesi. También presenciaron el panel, vía Zoom, directores y funcionarios del servicio a lo largo del país.

“Es un gran logro que hayamos obtenido esta plataforma digital, dada la importancia que tienen hoy en día los datos en el sector pesquero y acuícola. Si bien trabajamos con los datos, los tenemos en forma digital, en planillas, generalmente la información que mostramos a la ciudadanía las teníamos en planillas Excel y cada vez que nos consultaban, nosotros teníamos que hacer la construcción de esta información y disponibilizarla al usuario que la consultaba”, señala Montesi.

Por ello, añade, el desarrollo de esta plataforma “nos permite acceder automáticamente a un link de acceso digital, con un nivel de transparencia que se está trabajando con el Gobierno. Queremos transparentar la información del sector para todas las instituciones, para el Congreso, sobre todo, ahora que se viene la Ley de Pesca. Sabemos que nuestros usuarios van a requerir de mucha información de nuestro sector y esta plataforma digital va a permitir que la información va a estar en el instante”.

Rodrigo Roa considera a su vez que es un hito para el Servicio, “porque cumple con sus estatutos, con su mandato institucional, ya que disponibiliza información que puede ser utilizada no solamente por Sernapesca, sino que también por sus distintos stakeholders, o por cualquier usuario, la comunidad científica, por tomadores de decisiones en general, de una forma más sencilla, más accesible”.

Los datos pueden ser visualizados desde cualquier dispositivo, sea computador, smartphones o tablets, en una forma clara e interactiva. “Hace que el usuario tenga una experiencia mucho más amigable, más visible con las gráficas que incorpora, concentrando información desde mucho tiempo, la que fue ordenada y depurada, de manera que tenga resultados en tiempo real”, explica finalmente Roa.

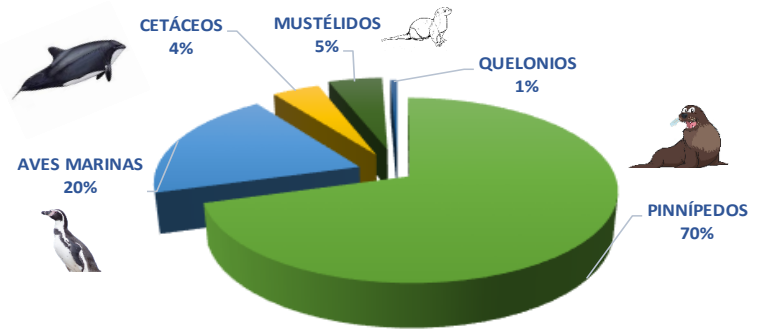
**Si quieres revisar esta plataforma te invitamos a visitar el siguiente [link](#).**

## VARAMIENTO Y RESCATE DE ESPECIES MARINAS PROTEGIDAS

Durante el primer semestre del 2023, se asistió a un total de 174 eventos de varamientos que significó atender a 159 ejemplares, estos valores representan un aumento de un 295% en cuanto a eventos y de un 253% en cuanto a ejemplares rescatados, en comparación a igual periodo en el año 2022.

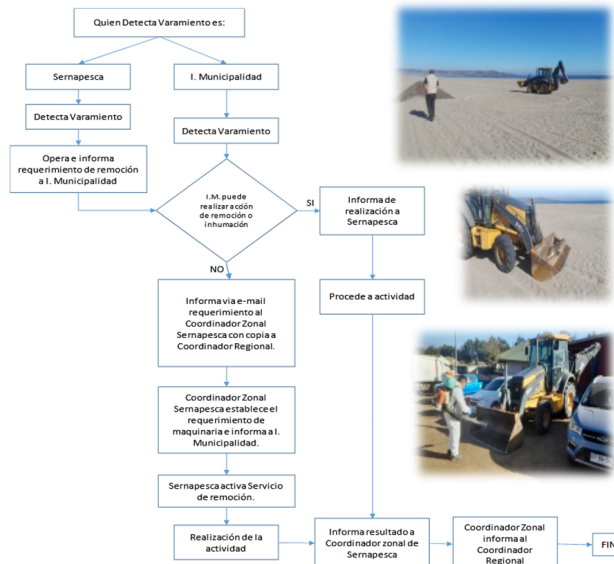
Los ejemplares rescatados en el período pertenecen a los siguientes grupos de especies: pinnípedos (lobos marinos) con 112 ejemplares (70,4%); aves (pingüinos) con 31 ejemplares (19,5%); mustélidos (chungungos) con 8 ejemplares (5,0%); cetáceos con 7 ejemplares (4,4%) y quelonios (tortuga) con 1 ejemplar (0,7%).

EVENTOS DE RESCATE DE EJEMPLARES FAUNA MARINA  
REGIÓN DE VALPARAÍSO ENERO - JUNIO 2023



En términos territoriales, los eventos de varamientos presentados en el período se distribuyen en San Antonio (33%), Valparaíso (33%), Quintero (31%), y Archipiélago de Juan Fernández (3%).

La situación epidemiológica de la influenza aviar altamente patógena (IAAP) se ha ido diseminando a nivel mundial estrechamente asociada a las aves silvestres migratorias provenientes del hemisferio norte (Canadá y Estados Unidos), lo cual se evidencia en los brotes de IAAP registrados en aves silvestres y/o de corral en 15 países de América. Con estos antecedentes, y considerando un aumento inusual de varamientos en las costas de la Región, la Dirección Regional del Sistema Nacional de Prevención y Respuesta ante Desastres (SENAPRED), declaró Alerta Temprana Regional Preventiva por evento zoonosario a partir del día 29 de marzo del 2023. Con fecha 12 de abril se firmó un convenio de coordinación entre la Delegación Presidencial Regional de Valparaíso y la Dirección Regional de Valparaíso del Servicio Nacional de Pesca y Acuicultura que entre otros, permitió disponer de servicios de maquinaria y vehículos para carga y traslado de carcasas e inhumación de las mismas para los municipios que lo requirieran, las que se ubicaron en la comuna de Papudo y otra en la comuna de El Tabo y que cumplieron con la prestación del servicio cuando fue requerido.

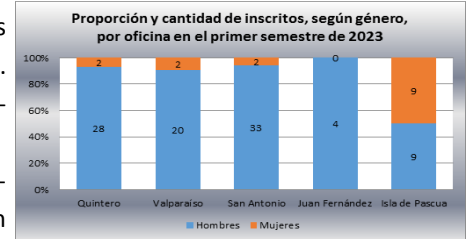


Flujograma para activación de maquinarias

### TRÁMITES DE LA PESCA ARTESANAL

Al 30 de junio de 2023, en la Región de Valparaíso se ha realizado un total de 117 tramitaciones de inscripción al RPA de embarcaciones y pescadores, resolviéndose todas en el plazo estimado. De éste total, 8 correspondieron a embarcaciones artesanales, y de éstas, las dos de Isla de Pascua, corresponden a armadoras, correspondiendo el resto a armadores varones.

En general se ha observado una fuerte inscripción de hombres, respecto de mujeres en los trámites del primer semestre del año 2023, a excepción de Isla de Pascua, en que ésta ha sido de un 50% para ambos géneros.



En cuanto a la tramitación por oficina, se puede apreciar que San Antonio es la oficina que más tramitaciones recibió en este semestre con un 32% del total a la fecha, siendo la oficina que desde 2019 ha tenido mayor cantidad de solicitudes tramitadas. Debe destacarse que desde mediados del año pasado, la oficina de La Ligua cerró sus puertas, realizándose las tramitaciones a través de la Oficina de Quintero, presentando aún así una disminución en el porcentaje de tramitaciones recibidas, por lo que actualmente no aparece La Ligua con registros de solicitudes.

### Caleta + cerca (C+c)

Durante el primer semestre del año, en el marco el Programa Caleta más cerca (C+c), que busca acercar las tramitaciones y servicios de SERNAPESCA a las caletas pesquero artesanales de la región, se ha realizado una serie de visitas a caletas para facilitar trámites y acercar a otros Servicios, donde durante el segundo semestre destacan la visita desde la Dirección Regional a Juan Fernández, para poder realizar actividades en conjunto con otras Instituciones del Estado (Subsecretaría de Pesca, Bienes Nacionales, D.O.P, entre otras), la mantención del trabajo realizado con Caleta Mostazal, y al igual que en el primer trimestre, el grueso de las acciones han estado en la difusión de la contingencia declarada por el brote de gripe aviar, la que ha generado acciones presenciales de difusión, y distribución permanente de afiches y boletines mediante correos electrónicos y WhatsApp. En total, al 30 de junio se han reportado un total de 388 acciones en el programa.



Reunión con Presidente de Sindicato de A. Selkirk y Subsecretaría de Pesca, Juan Fernández



Sesión de Comité de Manejo de las Pesquerías de A. Juan Fernández en terreno.



Visita a Mostazal con D. Zonal de Pesca y Acuicultura

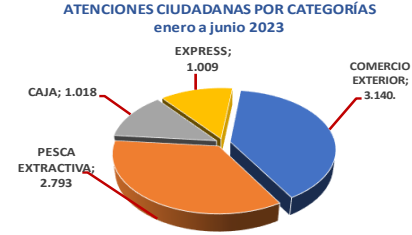
### Otros hitos:

Con fecha 20 de junio se realizó en la Capitanía de Puerto de San Antonio, la Sesión de la Comisión intersectorial de Ley de Caletas, para analizar el Plan de Administración de Caleta San Pedro, Pintor Pacheco Altamirano, y realizar las observaciones al mismo, previo a su aprobación.



### ATENCIÓN CIUDADANA

Al mes de junio del 2023, en la región se ha atendido un total de 7.278 personas y 7.960 trámites. Estos valores representan un incremento de un 44% en la cantidad de personas atendidas y de un 26% en la cantidad de trámites atendidos, ambos datos respecto de igual periodo del año 2022. Los principales trámites fueron de la categoría de comercio exterior con 3.140 trámites (39%); luego le siguen los trámites de pesca extractiva con 2.793 (35%) y trámites del registro pesquero artesanal (RPA).



### SISTEMA INTEGRAL DE ATENCIÓN CIUDADANA / SIAC REGION DE VALPARAÍSO

REQUERIMIENTOS	ACUMULADOS	
DENUNCIAS	8	25%
SOLICITUD DE INFORMACIÓN	16	50%
CONSULTAS	8	25%
RECLAMOS	0	0%
RECONOCIMIENTO	0	0%
<b>TOTAL</b>	<b>32</b>	<b>100%</b>



DENUNCIAS		
MEDIO AMBIENTE	2	25,0%
TRÁMITES Y/O PROCEDIMIENTOS	2	25,0%
ESPECIES PROTEGIDAS	1	12,5%
PESCA ARTESANAL	1	12,5%
PESCA RECREATIVA	1	12,5%
ATENCIÓN DE USUARIOS	1	12,5%
<b>TOTAL</b>	<b>8</b>	<b>100%</b>

### SERNAPESCA VALPARAÍSO EN LAS REDES SOCIALES

Servicio Nacional de Pesca y Acuicultura @sernapesca · Apr 4 ...  
#Valparaíso Como SERNAPESCA estuvimos presentes con @SaludSrv en Caleta Portales para hacer un llamado a la #PescaResponsable y #ConsumoSeguro pescados y mariscos esta Semana Santa.



<https://twitter.com/sernapesca/status/1643311139990675467?s=20>

Servicio Nacional de Pesca y Acuicultura @sernapesca · Apr 6 ...  
#Valparaíso Hoy en operativo con la @ArmadaChile estuvimos en Caleta Portales verificando una #PescaResponsable entre pescadores para un #ConsumoSeguro de pescados y mariscos esta Semana Santa



DIRECTEMAR - Armada de Chile and Armada de Chile

<https://twitter.com/sernapesca/status/1644083891458670593?s=20>

Servicio Nacional de Pesca y Acuicultura @sernapesca · Apr 7 ...  
#Valparaíso Hoy fiscalizamos desembarque de pesca artesanal en Pacheco Altamirano y caleta El Quisco de San Antonio verificando una #pescaresponsable para esta Semana Santa



<https://twitter.com/sernapesca/status/1644385974523133978?s=20>

Servicio Nacional de Pesca y Acuicultura @sernapesca · Apr 17 ...  
#Valparaíso: en el marco de la Influenza Avíar que está afectando a aves y animales marinos en varios países, capacitamos sobre el plan de vigilancia y protocolos de bioseguridad a @PuchuncaviMuni @MuniZapallar y @MuniPapudo actores claves en la atención de esta contingencia.



<https://twitter.com/sernapesca/status/1648086601031901187?s=20>

Servicio Nacional de Pesca y Acuicultura @sernapesca · Jun 8 ...  
#Valparaíso En el territorio insular también fuimos parte de las actividades por el #DíaMundialDeLosOceanos participando en feria ciudadana en donde difundimos sobre la importancia del cuidado los océanos y la fauna protegida.



<https://twitter.com/sernapesca/status/1666895051664809962?s=20>

Servicio Nacional de Pesca y Acuicultura @sernapesca · Jun 29 ...  
#Valparaíso La Directora Nacional, Soledad Tapia, junto al Subsecretario de Pesca, Julio Salas, participaron de las festividades del #DíaDelPescadorArtesanal en Caleta Portales de Valparaíso, donde acompañaron al sindicato de dicha caleta esta tradicional celebración.



Subpesca and Julio Salas

<https://twitter.com/sernapesca/status/1674505993948917766?s=20>

