

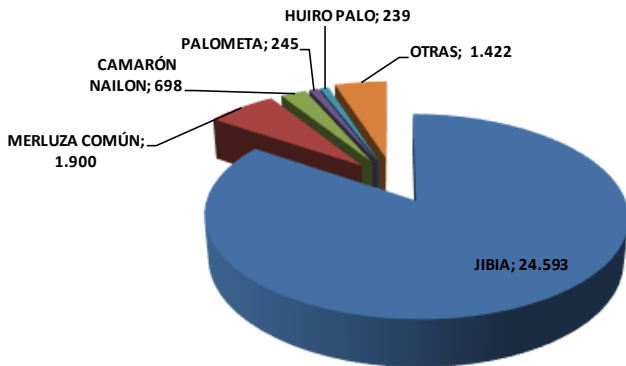
REGIÓN DE VALPARAÍSO

Enero – Diciembre 2022

- Producto de la actividad extractiva, se desembarcaron 43.502 toneladas de recursos hidrobiológicos: 34.381 toneladas provenientes del sector artesanal y 9.121 toneladas provenientes del sector industrial.
- Se realizaron 3.555 acciones de fiscalización, las que se concentraron principalmente en las actividades de desembarque, transporte y centros de comercialización.
- Se registraron 146 eventos de varamientos de especies marinas protegidas con 148 ejemplares, principalmente de lobos marinos (66%).
- Se incautó un total de más de 75 mil kilos de recursos pesqueros por infringir la normativa vigente.
- En el área de atención de usuarios se atendieron 12.100 personas, resolviendo 13.996 trámites.
- Se exportaron 149.888 toneladas de productos pesqueros con 5.100 notificaciones de embarque de exportación tramitadas.

DESEMBARQUE PESQUERO ARTESANAL

Desembarque Flota Artesanal de recursos pesqueros.
Región de Valparaíso, enero a diciembre de 2022 (toneladas)



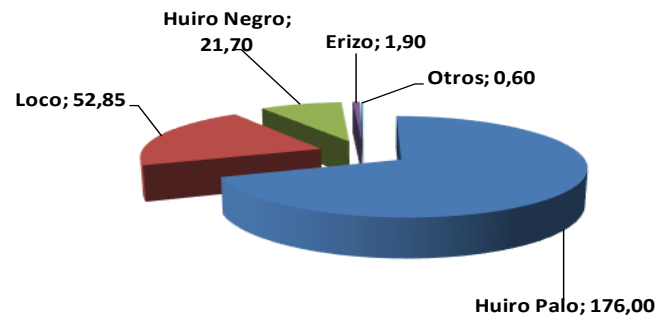
Durante el año 2022, el sector pesquero artesanal de la región de Valparaíso desembarcó un total de 34.381 toneladas, lo que representó el 79% del total regional, aumentando en un 43% respecto del año 2021. La extracción artesanal es realizada por: 772 embarcaciones artesanales (98% botes y 2% lanchas), 242 recolectores de orilla, 74 buzos y 19 áreas de manejo y explotación de recursos bentónicos (AMERB). En el desembarque de la flota artesanal, las AMERBs, concentran el 0,8% con 253 toneladas; las embarcaciones artesanales y buzos, concentran el 84,6% del total desembarcado con 29.097 toneladas y los recolectores de orilla, el 14,6% con 5.031 toneladas.

Las caletas que registraron los mayores desembarques de la flota artesanal fueron Puertecito (San Antonio) con 13.622 toneladas (47%), El Manzano con 4.329 toneladas (15%), El Embarcadero con 3.659 toneladas

(13%), San Pedro-Pacheco Altamirano con 1.906 toneladas (7%) y El Membrillo con 1.691 toneladas (6%). Las restantes 32 caletas regionales consignaron individualmente capturas menores al 6% del desembarque regional total. En relación a las especies desembarcadas por la flota artesanal (29.097 toneladas), la jibia concentra la mayor extracción con 24.593 toneladas (85%), seguido por la merluza común con 1.900 toneladas (7%), el camarón nailon con 698 toneladas (2%), la palometa con 245 toneladas (1%) y el huiro palo con 239 toneladas (1%). El resto de las especies desembarcadas registraron valores individuales menores al 1% del desembarque total, y corresponden a 113 especies con un total de 1.422 toneladas (5%).

Respecto de la actividad de desembarque realizado desde las AMERBs de la región en el año 2022, al cuarto trimestre se ha registrado cosecha en 19 de éstas, con un total desembarcado de 253 toneladas de los recursos en ellas autorizados, siendo el huiro palo el recurso mayoritariamente extraído con 176 toneladas (69,6%), seguido del recurso loco con 52,8 toneladas (20,9%), huiro negro con 21,7 toneladas (8,6%), erizo con 1,9 toneladas (0,8%) y otros recursos con 0,6 toneladas (0,2%).

Desembarque de Recurso desde AMERB .
Región de Valparaíso, enero a diciembre de 2022 (toneladas)

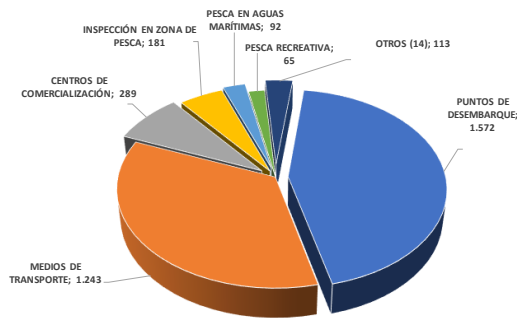


ESTADÍSTICAS REGIONALES DE FISCALIZACIÓN

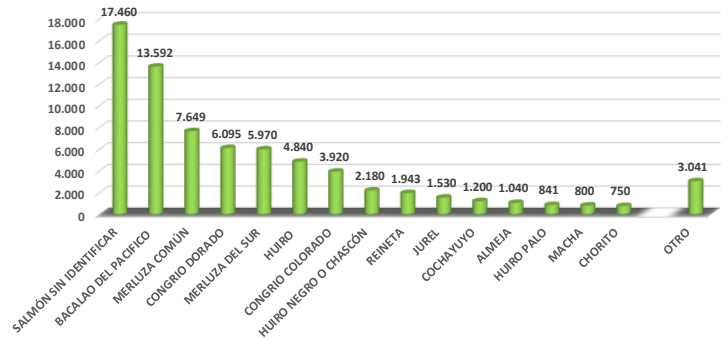
Durante el año 2022, y en el marco de la fiscalización integral en base al riesgo, se realizó un total de 3.555 acciones de fiscalización en las distintas jurisdicciones de la región: San Antonio, Valparaíso, Quintero, La Ligua y Juan Fernández, las que se concentraron principalmente en desembarque (44%), transporte (35%), centros de comercialización (8%), inspección en zona de pesca (5%), pesca en aguas marítimas (3%), pesca recreativa (2%) y otros (14) (3%). Así, se realizaron 3.418 fiscalizaciones a la flota de la región, de las cuales el 93% estuvo dirigida a la flota artesanal. Producto de las inspecciones, se incautó un total de 72.851 kilos de recursos pesqueros por infringir la normativa vigente.

Los principales recursos incautados fueron salmón con 17.460 kilos (24%), bacalao del Pacífico con 13.592 kilos (19%), merluza común con 7.649 kilos (10%), congrio dorado con 6.095 kilos (8%) y merluza del sur con 5.970 kilos (8%).

Inspecciones por Área de Fiscalización
Región de Valparaíso, enero a diciembre 2022



Incautaciones de Recursos Pesqueros
Región de Valparaíso, enero a diciembre 2022 (kilos)



ACTIVIDAD ÁREA JURÍDICA

En materia de causas penales y como apoyo a la fiscalización de las AMERBs, en el mes de noviembre se destaca la visita realizada a la Fiscalía de La Ligua para tener una reunión donde se dio a conocer los dos tipos penales establecidos para la preservación del recurso loco.

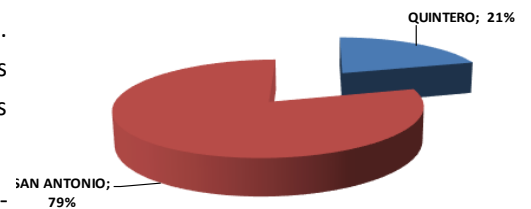
PROCESO DE INSCRIPCIÓN DE COMERCIALIZADORAS: El programa jurídico, en conjunto con GIA regional, ha efectuado una intensa labor en el marco del Decreto Supremo N° 65 de 2020 de Minecon, para inscribir los solicitantes que deseen realizar actividades de comercialización de recursos hidrobiológicos. Se ha dado prioridad a los usuarios nuevos para que cuenten en el más breve plazo con la inscripción que les habilita para realizar su emprendimiento, obteniendo un resultado de 15 nuevos agentes comercializadores que se incorporan al registro correspondiente.

SANCIÓN DESTACADA: El 21 de diciembre del 2022 quedó ejecutoriada la sentencia que impone a una empresa pesquera una multa de 150 U.T.M. por no declarar abastecimiento de 18 toneladas del recurso "reineta".

DESEMBARQUE PESQUERO INDUSTRIAL

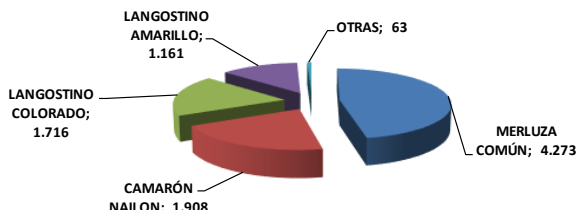
Durante el año 2022, el desembarque industrial de recursos pesqueros en la región de Valparaíso, fue de 9.121 toneladas, concentrando el 21% del total desembarcado en la región, aumentando un 12% respecto de lo desembarcado por este sector en el año 2021. Los puertos industriales donde recaló la flota fueron San Antonio con 7.245 toneladas (79%) y Quintero con 1.876 toneladas (21%). Durante este período operaron 19 naves industriales, realizando el 100% de las capturas con pesca de arrastre de fondo.

Puertos de Desembarque de Flota Industrial.
Región de Valparaíso enero a diciembre de 2022 (%)



Desembarque de Flota Industrial por recursos.

Región de Valparaíso, enero a diciembre de 2022 (toneladas)



Los principales recursos desembarcados fueron merluza común con 4.273 toneladas (47%), camarón nailon con 1.908 toneladas (21%), langostino colorado con 1.716 toneladas (19%), langostino amarillo con 1.161 toneladas (12%) y las restantes 63 toneladas (1%) corresponden a cifras individuales inferiores a 0,5% del desembarque informado durante este período.

FISCALIZACIÓN CUOTA ARTESANAL DE MERLUZA COMÚN 2022

El recurso pesquero merluza común, es una especie de gran importancia para las actividades diarias de la pesca artesanal en nuestra zona y su relevancia regional y nacional, lo establece como recurso estratégico y prioridad en materias de fiscalización pesquera de nuestra región.

CONSUMO DE CUOTA REGIONAL MERLUZA COMÚN / 2022								
Región	Área	Asignatario de cuota	Cuota 2022	Remanente 2021	Disponible 2022	Desembarcado a Diciembre 2022	Saldo a Diciembre 2022	% Consumo 2022
Valparaíso	Norte	Área Norte: Quintero	744,988	94,090	839,078	351,832	487,246	41,9%
	Centro	S.T.I.Pescadores Artesanales de Caleta Diego Portales de Valparaíso	403,072	70,043	473,115	190,021	283,094	40,2%
		S.T.I.Pescadores Artesanales de Concón	170,688	27,715	198,403	50,149	148,254	25,3%
		S.T.I.Pescadores Artesanales de Caleta Higuierillas, Concón	247,190	12,545	259,735	27,370	232,365	10,5%
		S.T.I.Pescadores Artesanales Caleta El Membrillo	133,758	12,044	145,802	110,961	34,841	76,1%
		Cuota Residual o Bolsón	416,180	26,189	442,369	68,754	373,615	15,5%
	Sur	Área Sur: San Antonio	2.023,972	345,156	2.369,128	1.002,409	1.366,719	42,3%
	Total Región de Valparaíso			4.139,848	587,782	4.727,630	1.801,496	2.926,134

La extracción de la pesquería “merluza común” se desarrolla en base al cumplimiento de una cuota de captura, determinada por la Subsecretaría de Pesca y Acuicultura y mediante el Régimen Artesanal de Extracción (R.A.E.). La región de Valparaíso en el año 2022 contó con una cuota de extracción resultante para este recurso de 4.285,261 toneladas que se distribuyó entre las diferentes organizaciones de pescadores artesanales de la región, además de considerar 442,369 toneladas para embarcaciones no asociadas a las organizaciones de pescadores artesanales (en tabla se observa fila como “Cuota Residual o Bolsón”), alcanzando un total regional disponible de 4.727,630 toneladas. Al cuarto trimestre del presente año, la región registra un desembarque de 1.801,496 toneladas, lo que representa un consumo de la cuota anual de un **38,1%**.

ALERTA SANITARIA

Alertan sobre casos de gripe aviar en Chile

La influenza aviar es una enfermedad viral altamente contagiosa que afecta tanto a las aves domésticas como a las silvestres. Aunque con menos frecuencia, también se han aislado virus de influenza aviar en especies de mamíferos, así como en seres humanos.

En las aves, el virus de la influenza aviar se elimina por las heces y las secreciones respiratorias, y puede transmitirse a través del contacto directo con las secreciones de las aves infectadas.

Hasta el 03 de enero de 2023 se han reportado un total de 21 brotes en cinco regiones del país, Arica y Parinacota, Tarapacá, Antofagasta, Atacama, Coquimbo y Valparaíso, afectando por el momento solo a aves de especies silvestres costeras, como pelícanos y gaviotas, entre otros.

Algunos signos de la gripe aviar son el andar errático, el cuello torcido, entre otras. Desde el SAG iniciaron una campaña dirigida a la ciudadanía donde alertan que en caso de encontrar aves enfermas o muertas se debe dar aviso inmediato, sin tocarlas o moverlas:

1. Acude o comunícate con la oficina local del SAG más cercana al lugar de detección de las aves muertas o enfermas.
2. De lunes a viernes, entre las 9 y 18 horas, llama al Call Center del SAG: 2 2345 1100 o escribe al correo oficina.informaciones@sag.gob.cl
3. Llama al número +56 9 690 89 780, el cual funciona fuera de los horarios de oficina, así como sábados, domingos y festivos.



ACUICULTURA Y MEDIO AMBIENTE REGIONAL

En el año 2022 se realizaron **63** acciones de fiscalización, relacionados con :

- ◆ 8 visitas a centros de cultivo para inspeccionar sospecha o evaluación de condición Enfermedad de Alto Riesgo (EAR), lista 1.
- ◆ 2 visitas a instalaciones que reciben material de Riesgo sanitario para verificar las condiciones de Bioseguridad.
- ◆ 21 visitas a estaciones de cuarentena de especies ornamentales y de primera importación, fiscalizar la habilitación de estaciones de cuarentena, inspecciones de seguimiento y levantamiento de cuarentena.
- ◆ 2 visitas de proyectos acuícolas para fiscalizar proyectos subprogramados por la Superintendencia del Medio Ambiente (S.M.A.)
- ◆ 30 visitas para realizar fiscalización por Resolución emitida y Gestión Ambiental/Conservación del Art. N°136 de la Ley General de Pesca y Acuicultura

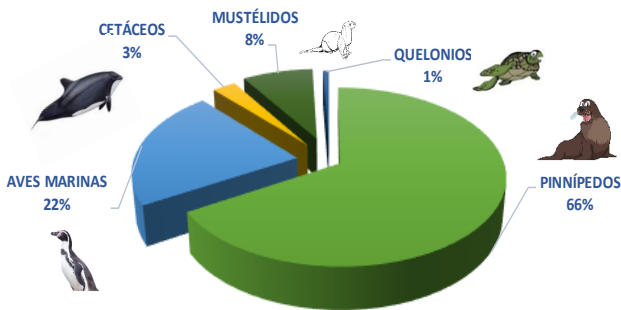
Además, durante el año 2022 se gestionaron denuncias recibidas, atendiendo un total de **17** eventos en distintas localidades de la región, relacionadas principalmente con:

- ◆ Descargas de aguas servidas
- ◆ Vertimiento de agente contaminantes y/o agentes químicos a sitios especiales
- ◆ Mortalidad de peces, mustélidos, crustáceos.



VARAMIENTO Y RESCATE DE ESPECIES MARINAS PROTEGIDAS

EVENTOS DE RESCATE DE EJEMPLARES FAUNA MARINA
REGIÓN DE VALPARAÍSO ENERO - DICIEMBRE 2022



Durante el año 2022 se asistió a un total de 146 eventos de varamientos con 148 ejemplares involucrados, registrando un aumento de un 60% en cuanto a eventos y de un 52% en cuanto a ejemplares rescatados, en comparación al 2021, ubicando a la región en el primer lugar a nivel nacional en cuanto a número de varamientos.

Los ejemplares rescatados fueron de los siguientes grupos de especies: 97 pinnípedos (lobos marinos); 32 aves (pingüinos); 12 mustélidos (chungungos); 4 cetáceos y 1 quelonios (tortuga). En términos territoriales, los eventos de varamientos presentados en el año 2022 se distribuyen en Quintero (36%), San Antonio (32%),

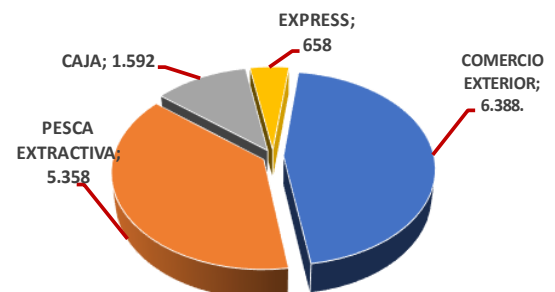
ATENCIÓN CIUDADANA

Durante el año 2022, en la región se atendió un total de 12.100 personas que correspondió a 13.996 trámites, disminuyendo un 6% en la cantidad de personas atendidas y un 7% en la cantidad de trámites atendidos respecto de igual periodo del año 2021.

Los principales trámites fueron 6.388 exportaciones, solicitudes de análisis y muestreo para exportación o SMAE, certificaciones y SUI (Solicitud Única de Ingreso), seguido de 5.358 trámites del registro pesquero artesanal (RPA), tales como actualizaciones, modificaciones e inscripciones, acreditaciones de origen legal y certificados de captura para la Comunidad Europea.

La mayoría de los trámites y consultas se realizan por vía presencial (85%), a pesar que éstos derivan de atenciones por teletrabajo, ya que corresponden principalmente a solicitudes de certificados, la entrega de éstos y los pagos de exportaciones (boletines de pago). Se exceptúan las oficinas insulares (Rapa Nui y Juan Fernández) y Quintero, que continúan con atención preferentemente presencial.

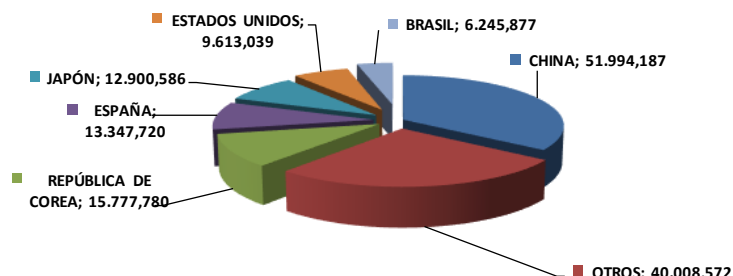
ATENCIÓNES CIUDADANAS POR CATEGORÍAS
2022



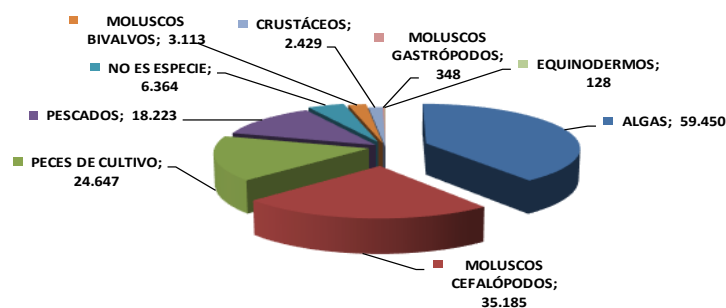
EXPORTACIÓN DE PRODUCTOS PESQUEROS

Los productos exportados por la región de Valparaíso durante el 2022 correspondieron a 149.888 toneladas, los que provienen de las distintas regiones del país. Los principales países de destino fueron China (51.994 toneladas), República de Corea (15.778 toneladas), España (13.348 toneladas), Japón (12.901 toneladas), Estados Unidos (9.613 toneladas), Brasil (6.246 toneladas), y 40.009 toneladas a otros 86 países. El producto exportado desde la región corresponde principalmente a algas (39,66%), moluscos cefalópodos (23,47%), peces de cultivo (16,44%), pescados (12,16%), no es especie (4,25%), moluscos bivalvos (2,08%), crustáceos (1,62%), moluscos gasterópodos (0,23%) y equinodermos (0,09%). En la región de Valparaíso, durante el periodo, se tramitaron 5.100 Notificaciones de Embarque de Productos Pesqueros de Exportación, aumentando un 2% en cuanto a la cantidad de notificaciones tramitadas y disminuyendo un 9% en cuanto a la cantidad de producto exportado, respecto de igual período del año 2021. De las tramitaciones realizadas, el 45% se realizó en forma manual (presencial), mientras que el otro 55% corresponde a tramitaciones de Autorización de exportación on-line por los sistemas SISCOMEX y SISEX, modalidad que aumentó respecto del año 2021 donde un 62% fue presencial, lo que es de importancia en la gestión, dado que se facilita el trámite a los exportadores.

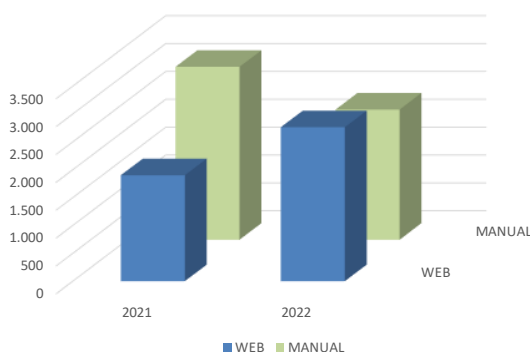
Destino de Exportaciones desde la región de Valparaíso.
Enero a diciembre de 2022 (toneladas)



Exportaciones por tipo de recurso pesquero.
Región de Valparaíso, enero a diciembre de 2022 (toneladas)

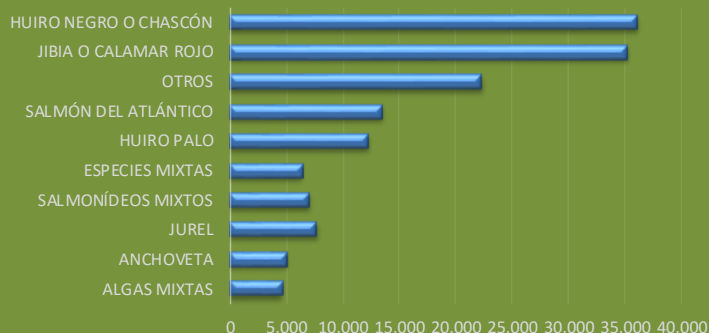


TRAMITACIÓN NEPEX EXPORTACIONES POR VALPARAISO - 2022



Exportaciones por recurso pesquero

Región de Valparaíso, enero a diciembre de 2022 (toneladas)



EXPORTACIONES A CHINA

La Administración General de Aduanas de la República Popular China, GACC por sus siglas en inglés (General Administration of Customs People's Republic of China), es la autoridad competente que dicta las Normas y requisitos que deben cumplir los productos pesqueros y acuícolas de exportación que son enviados desde Chile para su consumo en China.

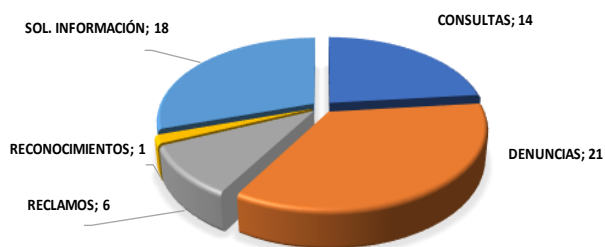
En noviembre del año 2022, inspectores de la GACC realizaron por primera vez inspección a uno de los 5 centros de acopio y empacadoras del país, todos ellos se encuentran en la región de Valparaíso y exportan crustáceos vivos a China (langostas de Juan Fernández principalmente).

Todos los Centros de acopio y empacadoras deben tener implementados procedimientos y monitoreos que den cumplimiento a requisitos de bioseguridad, salud animal e inocuidad alimentaria. Sernapesca por su parte debe fiscalizar que se dé cumplimiento a estos requisitos.



SISTEMA INTEGRAL DE ATENCIÓN CIUDADANA / SIAC

REQUERIMIENTOS SIAC REGIÓN DE VALPARAÍSO ENERO - DICIEMBRE 2022



El Sistema de Atención a la Ciudadanía (SIAC) del Servicio Nacional de Pesca y Acuicultura se establece para recibir los requerimientos asociados a consultas, denuncias, sugerencias, reclamos y reconocimientos (Ley 19.880), mediante su página Web y también a través de otros espacios de atención: presencial, telefónico, buzón ciudadano y correo electrónico, incluyendo también las Solicitudes de Acceso a la Información Pública (Ley 20.285), las que pueden ser realizadas igualmente de forma presencial o a través de carta a nuestras oficinas, buzón ciudadano, correo electrónico o portal transparencia Chile.

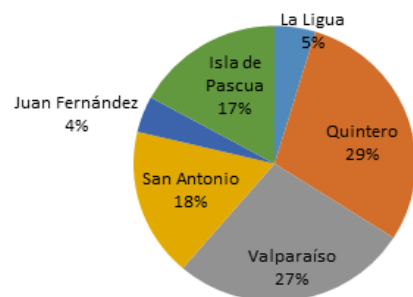
Respecto de la región de Valparaíso, durante el año 2022, se recibieron 60 requerimientos, principalmente a través de la oficina de Valparaíso, y de los cuales 21

(35%) corresponden a denuncias, 18 (30%) corresponden a solicitud de información, 14 (23%) corresponden a consultas, 6 (10%) corresponden a reclamos y 1 (2%) corresponde a reconocimientos. Respecto a las denuncias recibidas en el período, las que han sido respondidas dentro de los plazos establecidos (10 días), son mayoría las de las áreas de medio ambiente (12), seguidas de fiscalización pesquera (3) y especies protegidas (3). Todos los requerimientos recibidos a la fecha, han sido respondidos en el plazo antes indicado.

TRÁMITES DE LA PESCA ARTESANAL EN TIEMPOS DE COVID - 19

Al 31 de diciembre de 2022, en la región de Valparaíso se registró un total de 234 solicitudes de inscripción al Registro Pesquero Artesanal (R.P.A.), de embarcaciones y pescadores, comprendiendo esto a un 77% de las solicitudes tramitadas durante el año 2021, en el que se alcanzó un total de 304 solicitudes. La totalidad de las tramitaciones del año 2022 fueron resueltas en el plazo estimado para ello, existiendo sólo dos rechazos (una embarcación y un pescador) los que no cumplían con los requisitos normativos. Del total anual, un 29% se inscribieron en el último trimestre del año (68 solicitudes), y del total, 19 correspondieron a embarcaciones artesanales: 9 de Rapa Nui, 9 entre Quintero y La Ligua, y la última en San Antonio, la que fue rechazada por no cumplir con los requisitos legales para su inscripción. Debe tenerse en cuenta que las embarcaciones inscritas en el continente sólo se han inscrito para labores de Buceo, dado el cierre de todas las demás pesquerías a la fecha del presente Boletín. El tiempo de tramitación se redujo desde **8,0** días en promedio en el año 2021, a **5,13** días para el año 2022. La mayor cantidad de trámites recibidos durante el año 2022 fue a través de las oficinas de Quintero (29%) y Valparaíso (27%), a diferencia del año 2021, en que la mayor cantidad de trámites fueron ingresados por las oficinas de Rapa Nui y San Antonio registrando cada una de ellas un 25% del total regional.

Inscripciones RPA 2022 por oficina



Caleta + Cerca (C+C)

En el marco del Programa Caleta Más Cerca (C+C), que busca acercar las tramitaciones y servicios de SERNAPESCA a las Caletas pesquero artesanales de la región, se realizaron sobre 800 acciones durante el año 2022, entre las que destacan el permanente apoyo a los pescadores de Isla de Pascua, tanto en sus declaraciones de desembarque, como en las regularizaciones de Registro, lo que se mantiene de forma permanente, destacando durante el último trimestre el trabajo conjunto realizado con el Gobierno regional y Subsecretaría de Pesca y Acuicultura, para establecer y poner en funcionamiento la Mesa de la Mujer y la Pesca Artesanal, donde se participó en conversatorios en las localidades de Pichicuy, Las Cruces, Valparaíso y San Antonio.



También se han realizado acciones interinstitucionales, como la reunión sostenida en Caleta Mostazal, enmarcada en un programa de atención en terreno con la I. Municipalidad de Santo Domingo, el que se inició formalmente en el mes de noviembre de 2022.

SERNAPESCA EN TIEMPOS DE COVID-19

Servicio Nacional de Pesca y Acuicultura @sernapesca · Oct 6, 2022

#Valparaíso Avistamiento de Ballena Franca Austral y cría en Inmediaciones de Concón.

Por su estado crítico de conservación (CR) y sus hábitos costeros:

- Esta prohibido el avistamiento desde el mar. Solo puede ser observada desde tierra.
- Te arriesgas a multas de 3 a 300 UTM



DIRECTEMAR - Armada de Chile and 2 others

<https://twitter.com/sernapesca/status/1578046505583362048?s=20>

Servicio Nacional de Pesca y Acuicultura @sernapesca · Oct 11, 2022

#Valparaíso: con nuestro programa Caleta más Cerca llegamos hasta El Quisco, para atender trámites de Registro Pesquero Artesanal y de nuestras labores de fiscalización, pasando por temas de AMERBs, y pesca recreativa.



<https://twitter.com/sernapesca/status/1579943250835959809?s=20>

Servicio Nacional de Pesca y Acuicultura @sernapesca · Oct 20, 2022

#Valparaíso Tras alertas recibidas vía redes sociales y a través de la línea 800 320 032, acudimos a rescate de pingüino en Playa Torpederas de Valparaíso.



<https://twitter.com/sernapesca/status/1583211323113885696?s=20>

Servicio Nacional de Pesca y Acuicultura @sernapesca · Oct 24, 2022

#Valparaíso: fiscalización junto a @DGTM_Chile permitió detectar cerca de 2mil unidades de locos que estaban siendo extraídos ilegalmente en Áreas de Manejo y Explotación de Recursos Bentónicos. Este es otro fruto del gran trabajo de la #RedSustenta esta vez en San Antonio.



DIRECTEMAR - Armada de Chile and Armada de Chile

<https://twitter.com/sernapesca/status/1584643125774934016?s=20>

Servicio Nacional de Pesca y Acuicultura @sernapesca · Nov 21, 2022

#Valparaíso Tras denuncia de extracción ilegal de algas, se realiza fiscalización junto a @CarabValparaíso, @DGTM_Chile y @ElQuiscoMuni, donde se detectó camión con 1000 kg aprox. de huiro sin Acreditación de Origen Legal (AOL) en el sector de Playa Poza Azul, El Quisco.



<https://twitter.com/sernapesca/status/159477463244355842?s=20>

Servicio Nacional de Pesca y Acuicultura @sernapesca · Nov 25, 2022

#Valparaíso Realizamos exitosa limpieza en humedal de Concón y rívera del río Aconcagua, por tierra y agua, junto a @municoncon, la Scuola Italiana de Villa Alemana, el Seremi de @mma_valparaíso y con voluntarios de Sernapesca, donde recolectamos más de 600 kg de basura.



Seremi MMA Valparaíso

<https://twitter.com/sernapesca/status/1596209895694807041?s=20>

Servicio Nacional de Pesca y Acuicultura @sernapesca · Nov 28, 2022

#Valparaíso: Diversas actividades de fiscalización se realizaron este fin de semana por ser los últimos días de veda de la corvina. Esta vez no se detectaron incumplimientos en pescadores recreativos controlados en las playas de Pullally, Papudo y Cachagua.



<https://twitter.com/sernapesca/status/1597207068951609344?s=20>

Servicio Nacional de Pesca y Acuicultura @sernapesca · Dec 2, 2022

#Valparaíso Hoy hicimos entrega del sello azul al Supermercado Tottus de Maitencillo certificando su compromiso con la #pescasustentable



<https://twitter.com/sernapesca/status/1598745320019546112?s=20>

Servicio Nacional de Pesca y Acuicultura @sernapesca · Dec 9, 2022

#Valparaíso Más de seis toneladas de congrio dorado y merluza austral comercializadas ilegalmente fueron incautadas por Sernapesca con apoyo de Carabineros y Seguridad Ciudadana del municipio y donadas a hogares y compañías de bomberos locales [sernapesca.cl/noticias/mas-d...](https://www.sernapesca.cl/noticias/mas-d...)



Muni - Algarrobo

<https://twitter.com/sernapesca/status/1601295331282812928?s=20>

Servicio Nacional de Pesca y Acuicultura @sernapesca · Dec 29, 2022

#Valparaíso Ayer se realizó el concurso de pintura de especies marinas de Rapa Nui, donde niños y niñas de la isla pasaron un entretenido momento retratando algunos recursos emblemáticos. ¡Felicitaciones a los entusiastas participantes!



<https://twitter.com/sernapesca/status/1608543016264007680?s=20>