

BOLETÍN REGIÓN DEL BIOBÍO

La extracción, desembarque, transformación, comercialización de recursos pesqueros y exportación de productos constituyen actividades que le otorgan al sector pesquero regional el primer lugar en importancia económica y social en el contexto nacional.

En el presente Boletín se entregan estadísticas preliminares del segundo trimestre del año 2020 de las principales pesquerías de la región, Áreas de Manejo, datos del Registro Pesquero Artesanal (RPA), Acuicultura, Exportaciones, contingencias de fauna marina protegida y actividades relevantes de Sernapesca Biobío.

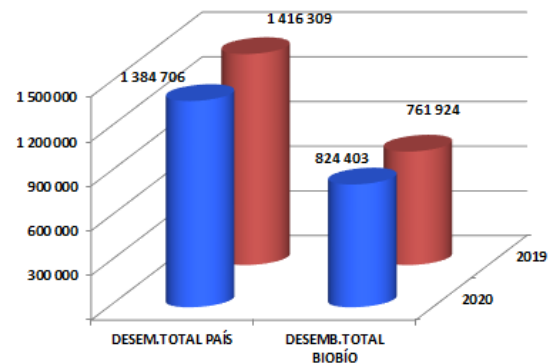
En lo que va del año 2020 la región sigue manteniendo el liderazgo nacional en cuanto a volumen de desembarque de recursos pesqueros, sustentados principalmente por el jurel y caballa industrial, la sardina común, anchoveta, reineta y jibia de extracción artesanal, así como también en el volumen de exportaciones de productos pesqueros que salen por puertos de nuestra región.

DESEMBARQUE PAÍS Y REGIONAL

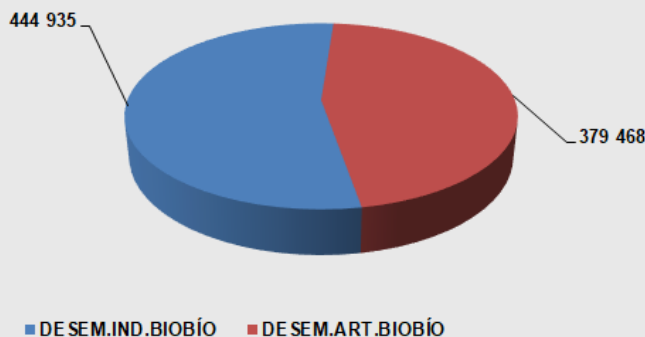
Al segundo trimestre de 2020, el **desembarque total nacional** es de **1.384.706 t**, del cual la Región del Biobío aporta con el **59,5%** (1er lugar país), y en 2º lugar la Región de Tarapacá, con el **9,2%**. Comparado a igual período 2019 el desembarque total país es un **2,2%** menor, y el regional un **8,2%** mayor.

En el desembarque industrial nacional la Región del Biobío lidera con el **75%** (444.935 t) y el artesanal con el **48%** (379.468 t).

DESEMBARQUE TOTAL ENERO A JUNIO 2020



DESEMBARQUE REGIONAL POR SUBSECTOR (t)



A junio de 2020 el desembarque total regional es de 824.403 t, del cual el subsector industrial aportó con el 54% y el artesanal con el 46%.

El 94,6% del desembarque total regional es de peces, el 0,7% de algas, el 4,3% de moluscos, el 0,3% de crustáceos y el 0,003% de otras especies.

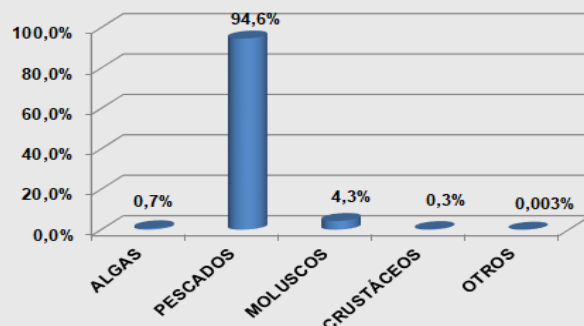
De los principales desembarques, el 92,7% del total regional lo aportan el jurel, sardina común, anchoveta, reineta, merluza común y jibia. El jurel es el 53,1% del desembarque total regional.

DESEMBARQUE TOTAL REGIONAL POR GRUPO

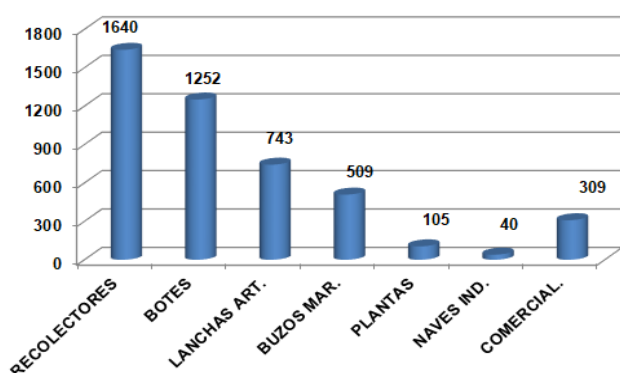
Del total regional desembarcado, los principales recursos en peces son el jurel, la sardina común, anchoveta, reineta, bacaladillo y merluza común. En moluscos: la jibia y huego. En crustáceos: el langostino colorado, jaibas y camarón nylon. En algas: la luga negra, cochayuyo, pelillo y huiro negro.

Los de mayor volumen en el desembarque industrial son el jurel, caballa y merluza común; y en el artesanal, sardina común, anchoveta, reineta, jurel, bacaladillo y jibia.

DESEMBARQUE REGIONAL POR TIPO DE ESPECIE (%)



NÚMERO Y TIPO DE AGENTES QUE OPERARON ENTRE ENERO Y JUNIO DE 2020



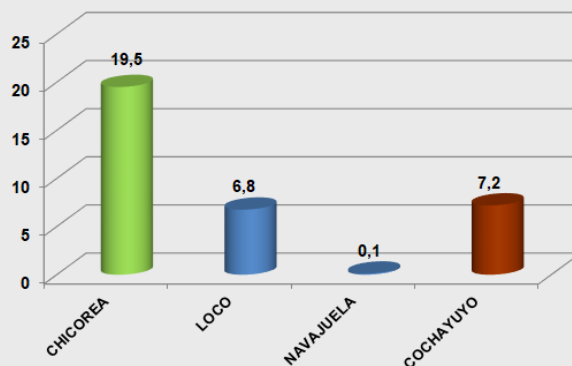
AGENTES EN OPERACIÓN

Al segundo trimestre del año 2020 han operado en actividades extractivas o desembarque en la región un total de 40 naves industriales (arte de cerco y arrastre) y 1.995 embarcaciones artesanales (1.252 sin cubierta completa, con o sin motor de propulsión; y 743 con cubierta completa y motor de propulsión, eslora hasta 18 m.). También registraron operación 1.640 recolectores de orilla (1.088 mujeres), 509 buzos mariscadores, 105 plantas y 309 comercializadoras.

ÁREAS DE MANEJO

Al segundo trimestre del año 2020 han operado 6 áreas de manejo (AMERB), de 5 caletas de la región (Coliumo, Cocholgue, Penco, Punta Lavapié e Isla Mocha). La cosecha de recursos marinos es de 33,59 t, un 56,8% menos respecto a igual período 2019, sustentada principalmente por los moluscos loco con 6,8 t (20,1%), y las algas chicorea de mar con 19,5 t (58,1%) y cochayuyo con 7,2 t (21,4%).

RECURSOS COSECHADOS EN AMERB (t)



REGISTRO PESQUERO ARTESANAL

Nº DE PESCADORES POR PROVINCIA INSCRITOS EN RPA

PROVINCIA	ALGUEROS	BUZOS	PESCADORES	ARMADORES	TOTAL INSCRITOS
CONCEPCIÓN	8.151	734	9.997	1.764	13.436
ARAUCO	3.997	732	5.580	1.134	7.374
TOTAL	12.148	1.466	15.577	2.898	20.810

Nota: Hay pescadores con más de una categoría inscrita.

Nº DE EMBARCACIONES POR PROVINCIA INSCRITAS EN RPA

PROVINCIA	BOTE A MOTOR	BOTE A REMO	LANCHAS	TOTAL NAVES
CONCEPCIÓN	1.030	390	586	2.006
ARAUCO	974	30	321	1.325
TOTAL	2.004	420	907	3.331

A junio de 2020 hay inscritos en el RPA de la Región del Biobío un total de 20.810 pescadores y 3.331 embarcaciones, lo que es un 2,3% mayor y 0,2% menor comparado a igual período 2019 respectivamente. Las principales caletas con pescadores inscritos son: Lo Rojas, Lebu, y San Vicente, y de embarcaciones: Lebu, Lo Rojas, Tumbes, Tubul y San Vicente. Hay pescadores artesanales que cuentan con más de una categoría de pescador inscrita. Del total de pescadores inscritos, el 26,4% son mujeres (5.486 personas), principalmente en la categoría recolector de orilla (4.140).

EXPORTACIONES

Según Notificaciones de Embarque de Productos Pesqueros de Exportación, NEPPEX, emitidos por Sernapesca, el **volumen total** exportado por puertos de la región acumulado al segundo trimestre año 2020 es de 725.038 t (el 70,6% del total país). Comparado a igual período 2019 es un 58,6% mayor.

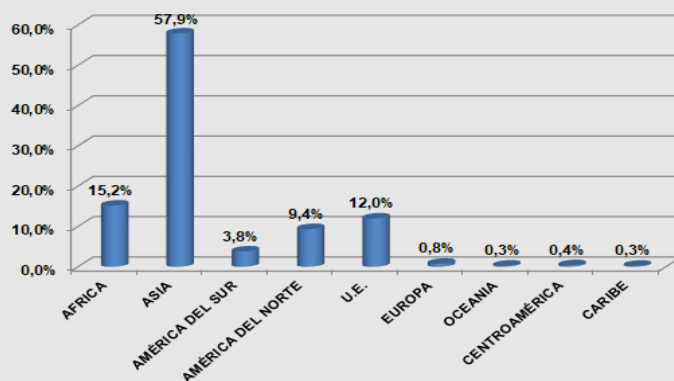
Importante de señalar es que los puertos de la Región del Biobío constituyen una plataforma de salida al exterior de productos pesqueros y acuícolas provenientes de otras regiones, en especial de la zona sur del país.

MERCADO	ACEITE	CONGELADO	CONSERVAS	DERIVADOS DE ALGAS	DESHIDRATADO	ENFRIADO REFRIGERADO	HARINA	PEPTONA	PROTEINA SOLUBLE DE PESCADO	SECO (SOLO ALGAS)	TOTAL
AFRICA	0	109.238	964	0	0	0	10	0	0	0	110.212
AMERICA DEL NORTE	6.104	36.802	1.229	19	0	123	22.669	568	0	441	67.954
AMERICA DEL SUR	3.144	12.865	518	0	955	481	973	8.633	0	2	27.571
ASIA	33.597	331.371	2.369	28	46	140	48.858	1.286	92	2.080	419.868
CARIBE	0	1.296	618	0	0	1	0	0	0	0	1.915
CENTROAMERICA	156	2.438	152	0	0	0	39	54	0	0	2.839
EUROPA	0	5.487	33	0	0	0	0	0	0	58	5.579
OCEANIA	778	576	290	5	0	0	411	101	0	0	2.160
U.E.	38.583	40.560	3.717	10	0	13	2.054	0	0	2.002	86.940
TOTAL	82.363	540.634	9.890	62	1.001	758	75.012	10.641	92	4.585	725.038

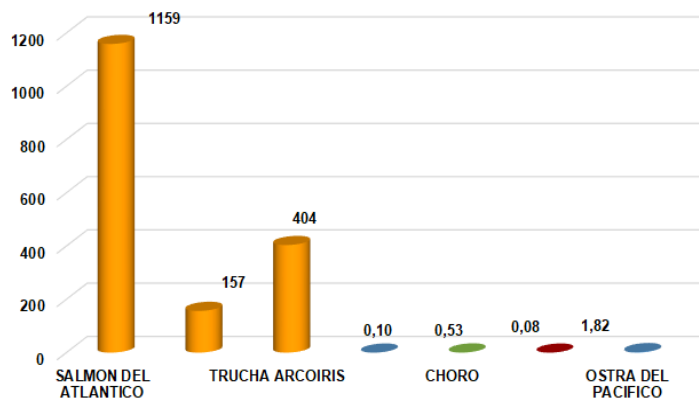
EXPORTACIONES REGIONALES POR MERCADO DESTINO (%)

El 76,2% del volumen exportado por la región son productos de consumo humano (peces, peces de cultivo, moluscos, crustáceos), el 21,7% fueron harina y aceite de pescado, y el 2,1% algas y otros.

Los principales mercados de destino son Asia con el 57,9%, África con el 15,2%, Unión Europea con el 12%, América del Norte con 9,4%, y América del Sur con el 3,8%. Los principales países de destino son Taiwán con el 26,8%, Japón con el 11,3%, E.E.U.U. con el 7,4%, Nigeria con el 7,1% y China 6,2%.



ACUICULTURA



Al segundo trimestre del año 2020 han operado 20 centros de cultivo (4 en mar y 16 pisciculturas en tierra, de éstas 1 es experimental). La cosecha es de 118 t, constituida principalmente por trucha arcoiris (98,2%), ostra del pacífico (1,5%) y choro zapato (0,4%). Además, hubo un egreso de 1.602 t de salmonídeos (alevines, smolts, reproductores y adultos) con destino a centros piscícolas de nuestra región, la Araucanía, Los Ríos, Los Lagos, Aysén y Magallanes. Los Lagos es la región que recibió la mayor cantidad (39,4%) y en segundo lugar Aysén (36%). De ellos, el 72,3% es salmón del atlántico, el 17,9% trucha arcoiris y el 9,8% salmón plateado.

CONTINGENCIAS DE FAUNA MARINA PROTEGIDA

Acumulado al segundo trimestre del año 2020 se han atendido 43 contingencias por varamientos de fauna marina protegida en nuestra región, de los cuales el 46,5% correspondió a Pingüinos, el 30,2% a Lobo Marino Común, el 9,3% a Tortugas Marinas, el 4,7% a Delfín, el 4,7% a Elefante Marino, el 2,3% a Marsopa y 2,3% a Nutria de mar. En cuanto a la distribución geográfica de los varamientos, el 27,9% fue en la comuna de Tomé, el 18,6% en la comuna de Coronel y el 14% en Lota como principales puntos.

Comuna	Delfín	Elefante marino	Lobo marino	Marsopa	Nutria de mar	Pingüino	Tortuga	Total
Tomé	1	1	1	1		6	2	12
Penco	1					1		2
Talcahuano			3				2	5
Hualpén						1		1
San Pedro						1		1
San Rosendo			1					1
Coronel		1			1	6		8
Lota			5			1		6
Arauco			3			2		5
Cañete						1		1
Lebu						1		1
Total	2	2	13	1	1	20	4	43



INFORMACIÓN Y ACTIVIDADES INFORMACIÓN SERNAPESCA BIOBÍO

Protocolo de Bioseguridad en Caletas Pesqueras y venta de productos del mar

La publicación de este protocolo se enmarca en la iniciativa del Ministerio de Economía de poner a disposición de la ciudadanía y productores, procedimientos sanitarios para el adecuado funcionamiento durante la pandemia Covid-19.

El Protocolo considera medidas de bioseguridad esenciales para que los pescadores y pescadoras artesanales de todo el país, sigan protegiéndose del contagio del virus y cuidando a los consumidores durante la pandemia, asegurando el abastecimiento de alimentos provenientes del mar.



Definen protocolos de bioseguridad para oficinas y trabajo en terreno

El equipo de Prevención de Riesgos ha definido una serie de protocolos de medidas de bioseguridad para prevenir el contagio de COVID-19 por parte de funcionarios y funcionarias que tengan actividades presenciales tanto en oficinas como en terreno. Para el efecto, el Servicio se ha encargado de comprar todos los implementos necesarios como líquidos desinfectantes, alcohol gel para dispensadores, mascarillas, buzos desechables, entre otros.

La Directora Nacional, Alicia Gallardo Lagno, se reafirmó la importancia de cuidar la salud de todos y todas los funcionarios, poniendo en el centro la bioseguridad para tranquilidad de quienes están haciendo turnos parciales en oficinas y en terreno.

Exitoso rescate de fauna marina protegida

Durante mayo, con las medidas de bioseguridad necesarias fue rescatada una tortuga marina, del tipo tortuga verde (*Chelonia mydas*), la cual fue avistada flotando a la deriva frente a la playa de Dichato, en Bahía de Coliumo. Pescadores de la caleta la encontraron en malas condiciones y rápidamente contactaron a Sernapesca. Es una especie protegida y en riesgo de extinción. En principio fue trasladada al Centro de Rescate Ñacurutú en Coliumo, para una primera atención médica. Este centro de rescate es el único que está funcionando en la Región del Bío-Bío, desde que llegó la pandemia por Covid-19 a nuestro país. Atendido sus heridas posteriormente fue trasladada al Parque Safari ubicado en Rancagua.

