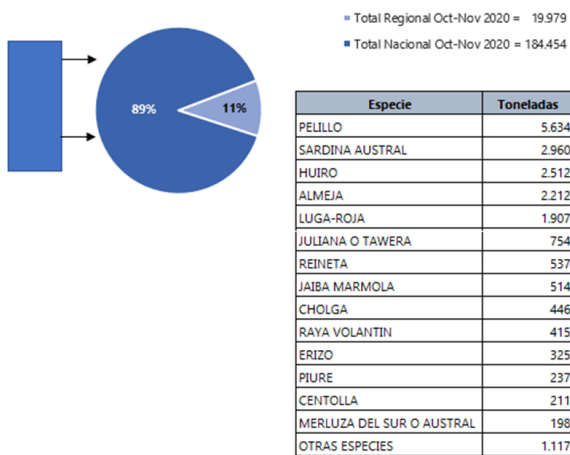


## BOLETÍN REGIÓN DE LOS LAGOS

Dada sus características costeras y la presencia de archipiélagos, la región de Los Lagos reúne a gran cantidad de los agentes artesanales del país, reflejando la importancia de la actividad pesquera para la zona, a lo que se suma una alta presencia a nivel acuícola, principalmente en lo que refiere a la cantidad de centros de cultivo inscritos. Este boletín pretende ser una herramienta para presentar estos datos sectoriales, con el propósito de informar a la comunidad las características zonales en torno a la pesca y acuicultura, además de ser una guía para la correcta toma de decisiones por parte de autoridades tanto locales como nacionales.

Desembarque Artesanal Nacional en toneladas acumulado Octubre-Noviembre 2020



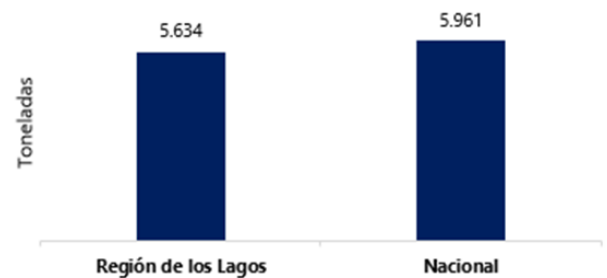
### PRINCIPALES DESEMBARQUES REGIONALES (T)

Figura 1. El desembarque nacional acumulado en los meses de octubre-noviembre 2020, fue de 184.454 toneladas (T), con un aumento de un 5% respecto al año 2019. El total regional es de 19.979 T acumulado en octubre - noviembre 2020, lo que representa un 11% del total nacional. A nivel regional el desembarque presenta un aumento del 13% para el mismo periodo. El recurso que se destaca en este periodo corresponde a pelillo con 5.634 T, le sigue la Sardina Austral con 2.960 T., huiro con 2.512 T.

### PRINCIPAL DESEMBARQUE ARTESANAL DE PELILLO (T)

Figura 2. Variación de desembarque artesanal del recurso pelillo en la región de Los Lagos con respecto al desembarque nacional. El desembarque regional representa un 95 % del total nacional desembarcado.

Desembarque Artesanal Pelillo Región de los Lagos/Nacional periodo oct - nov. año 2020



Desembarque Artesanal Sardina Austral Región de los Lagos/Nacional periodo oct. - nov. año 2020

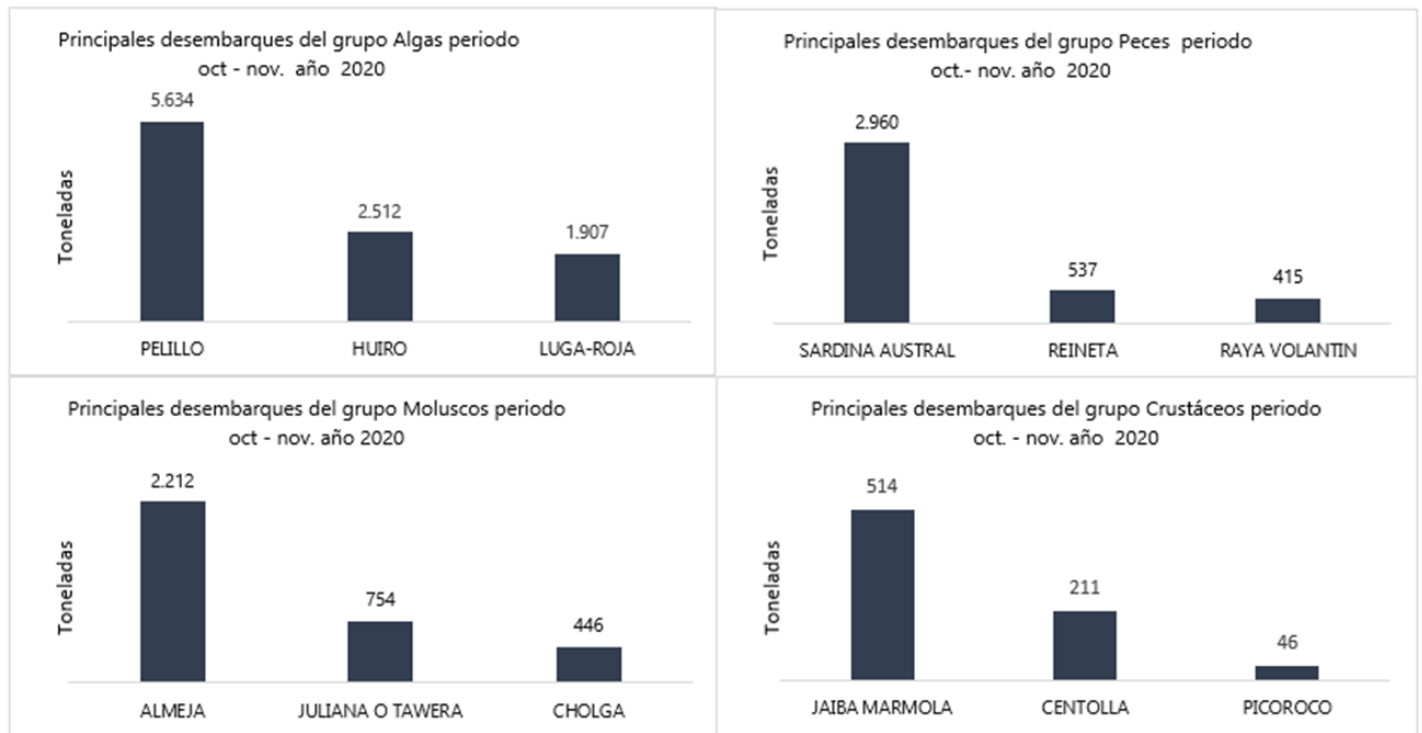


### PRINCIPAL DESEMBARQUE ARTESANAL DE SARDINA AUSTRAL

Figura 3. Variación de desembarque artesanal del recurso sardina austral en la región de Los Lagos con respecto al desembarque nacional. El desembarque regional representa un 85% del total nacional desembarcado.

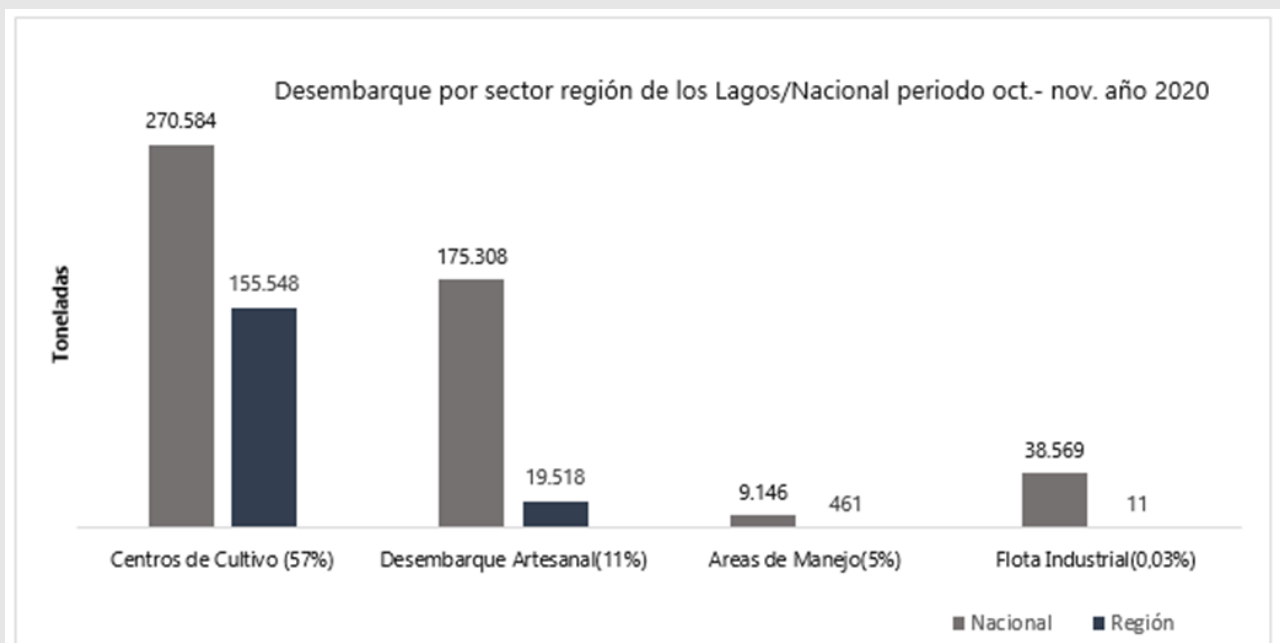
## PRINCIPALES DESEMBARQUES POR GRUPO (T)

Figura 4. Desembarque de los principales recursos por grupo de especies (algas, peces, moluscos y crustáceos) en la región de Los Lagos. En el período de análisis, los dos grupos que representan el 77% del total regional, son las algas con un 55%, seguido por el grupo peces con un 22%. El comportamiento del desembarque respecto de las especies por grupo mismo periodo año anterior se mantiene, con un aumento cercano al 10% .



## COMPARACIÓN REGIÓN /PAÍS POR TIPO DE DESEMBARQUE (T)

Figura 5. La mayor disminución del desembarque se produjo en el subsector industrial con un 51% , respecto al mismo periodo del año anterior, lo que equivale a 39.941 T. Por otra parte, las áreas de manejo presentan un aumento del 75% en los indicadores del mismo periodo anterior, equivalente a 3.920 T. A nivel regional, el sector acuícola representa un 57% del total acuícola nacional.



## REGISTRO PESQUERO ARTESANAL 2020 RELACIÓN REGIÓN DE LOS LAGOS/PAÍS

Figura 6. El Registro Pesquero Artesanal (RPA) en la región de Los Lagos, representa el 36% a nivel nacional. Recolector de orilla es la categoría que refleja ese alto porcentaje de inscritos a nivel nacional, que corresponde aproximadamente al 36% del total nacional.

Relación Registros Inscritos/operando región/país		Inscritos			Operación		
		Región	País	%	Región	País	%
<b>Sector Pesquero Artesanal</b>							
Categoría Recolector	Femenino	11.854	22.854	52%	1.930	4.319	45%
	Masculino	21.694	70.766	31%	1.591	5.650	28%
	Total	33.548	93.620	36%	3.521	9.969	35%
					Recolectores Operación Buzos apnea		
	Femenino				27	109	25%
	Masculino				112	1102	10%
	Total				139	1.211	11%
Categoría Buzo	Femenino	27	57	47%	0	3	0%
	Masculino	4.671	10.636	44%	1.318	3.377	39%
	Total	4.698	10.693	44%	1.318	3.380	39%
Total Pescadores Inscritos	Femenino	11.854	22.854	52%			
	Masculino	21.694	70.766	31%			
	Total	33.548	93.446	36%			
Embarcaciones Artesanales		3.025	13.128	23%	1.796	8.040	22%
Organizaciones Artesanales		545	1.694	32%			
Áreas de Manejo		272	755	36%	60	262	23%
<b>Sector Acuicultura</b>							
Algas		520	619	84%	348	392	89%
Moluscos		1.174	1.425	82%	928	1.075	86%
Salmonídeos (Aqua dulce)		182	521	35%	71	185	38%
Salmonídeos (Mar)		501	1.368	37%	215	585	37%
<b>Plantas elaboradoras</b>							
Inscritas		196	1.076	18%	178	703	25%
<b>EMBARCACIONES INDUSTRIALES</b>							
Embarcaciones Industriales		18	462	36%	1	188	1%
<b>Caletas Artesanales</b>							
Caletas según decreto 240		187	457	41%	152	396	38%
decreto 240		54	98	55%	40	73	55%
<b>Comercializadores</b>							
Inscritos		2.116	8.237	26%	653	2.411	27%

## NÚMERO DE EMBARCACIONES OPERATIVAS

Número de embarcaciones operativas por especie

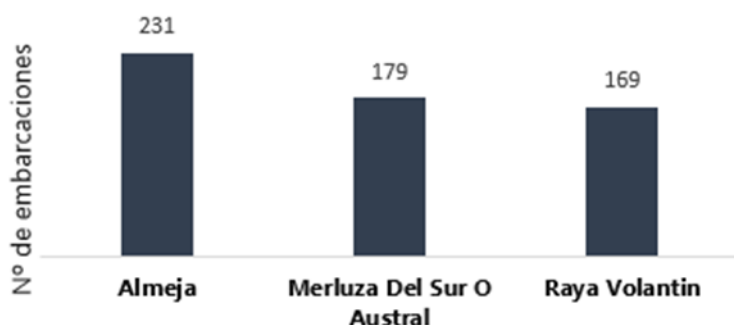
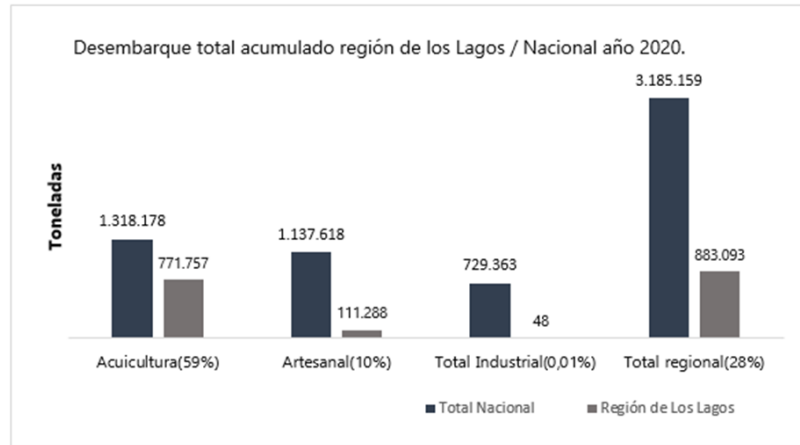


Figura 7. Respecto a la flota artesanal, el desembarque del recurso almeja presenta el mayor número de embarcaciones operando en este periodo, octubre - noviembre del 2020, representando un 13% del total de la flota que opera en la región de Los Lagos, le sigue la flota para merluza del sur y raya volantín con un 10 y 9,4% respectivamente.

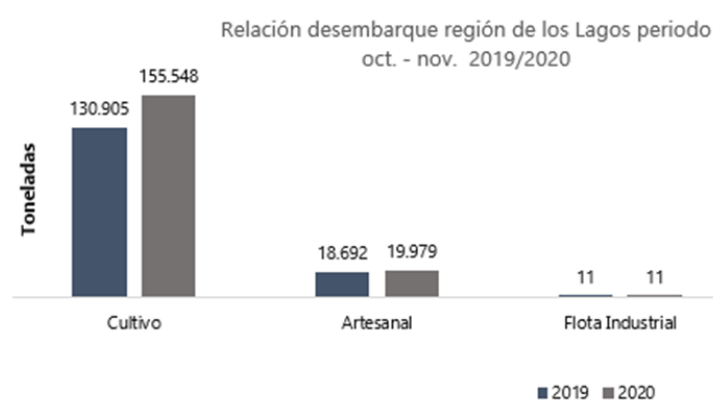
## DESEMBARQUE TOTAL ACUMULADO AÑO 2020

Figura 8. Respecto al desembarque total acumulado en el año 2020, la región alcanza una participación de un 28%. A nivel regional se destaca el sector de la acuicultura dado que alcanza un 59% del total nacional.



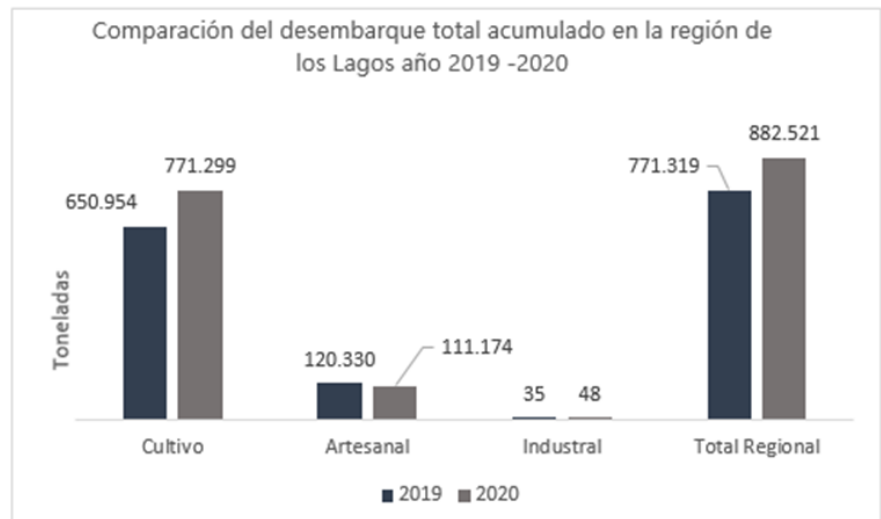
## OCTUBRE-NOVIEMBRE REGIÓN DE LOS LAGOS 2019/2020

Figura 9. En relación al desembarque por sector, en el periodo oct - nov del presente año, presenta una variación positiva de un 7% en el sector artesanal y un crecimiento de un 19% en el sector acuícola, equivalente a 24.643 T.



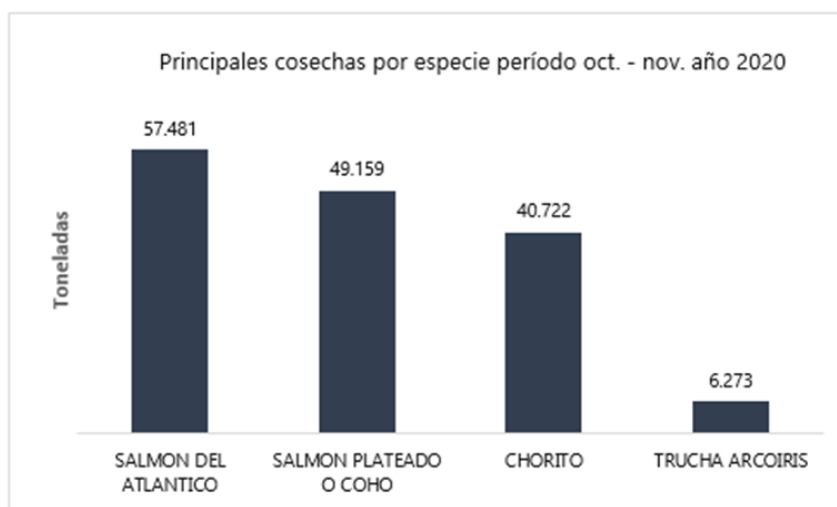
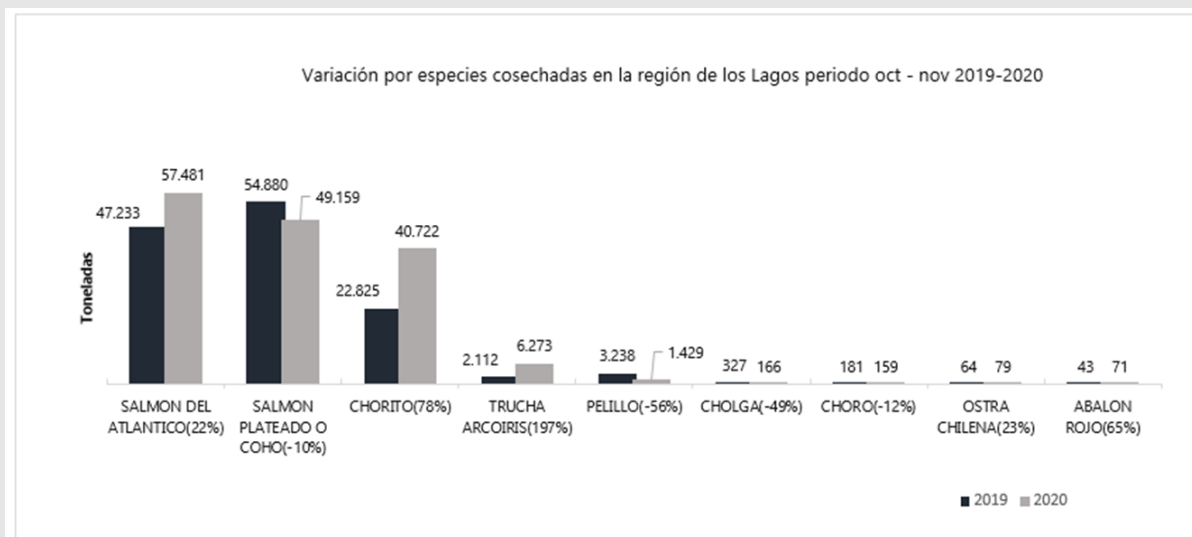
## REGIÓN DE LOS LAGOS ACUMULADO AÑO 2019/2020

Figura 10. A nivel regional, en cuanto la variación del total acumulado con respecto al año 2019, el año 2020 presenta en general un aumento de un 14%, equivalente a 111.202 T. El sector acuícola presenta el mayor aumento cercano al 18% con respecto a igual periodo 2019.



## DESEMBARQUE DE ACUICULTURA

Figura 11. Las cosechas de las principales especies presentan un aumento de un 19% con respecto a igual período del año 2019. El mayor aumento lo presenta la especie trucha arcoíris con un 197%, equivalente a 4.161 T, seguido por los chorritos con un 78%.

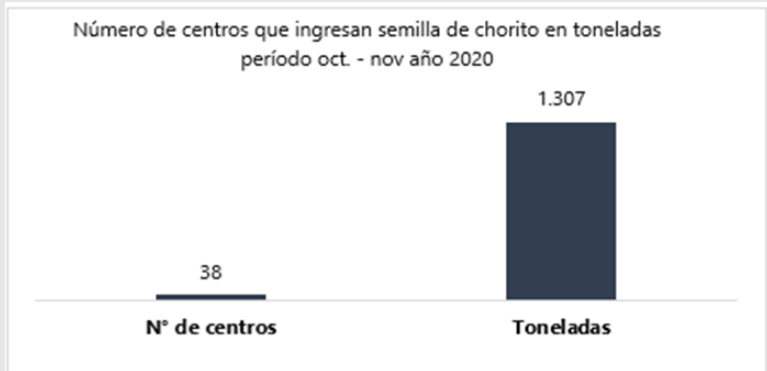
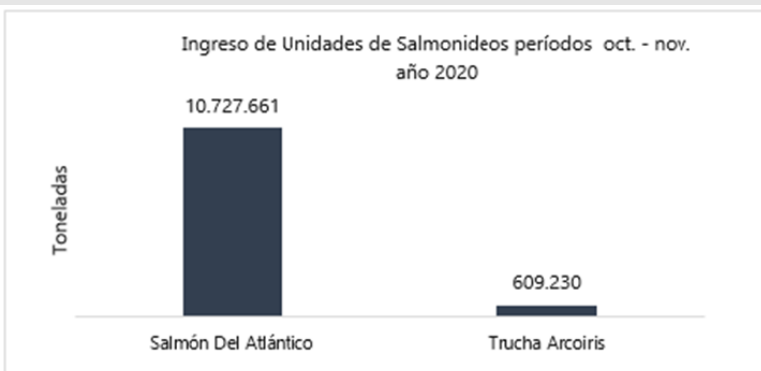


## COSECHA

Figura 12. El salmón del atlántico tuvo la mayor participación en las cosechas por especie, representando el 32%, le siguió en importancia el salmón plateado o coho con una participación de 31,6%, los chorritos representaron el 26% de las cosechas regionales y por su parte, la trucha arcoíris participó del 4%, registrando 6.273 T.

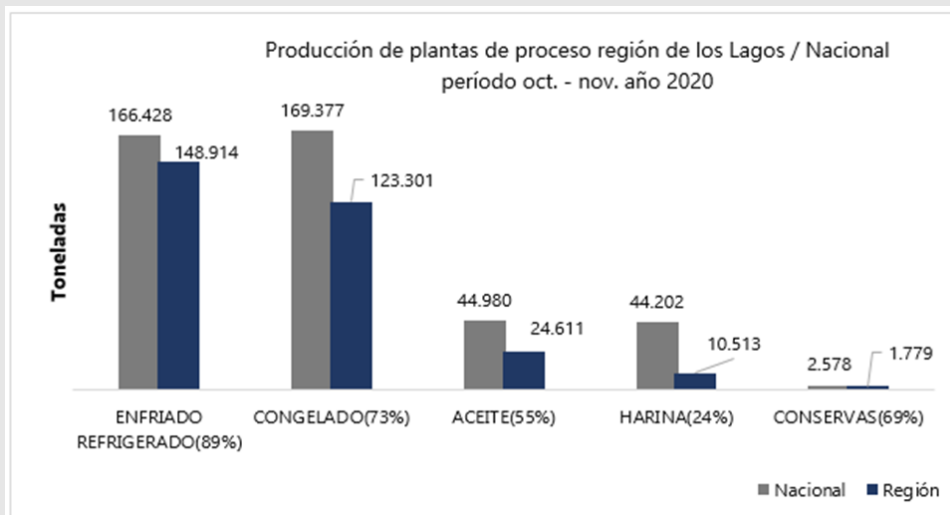
## INGRESOS DE SMOLT Y SEMILLA DE CHORITO (T)

Figura 13. El ingreso de smolt en este periodo, octubre -noviembre del 2020, ha presentado un aumento de un 30% del total ingresado respecto al mismo periodo del año anterior. Con respecto al ingreso de semilla, ha presentado una disminución de un 50%, lo que equivale a 1.304 T, distribuyéndose en un menor número de centros que han informado esta actividad cercana al 28%.



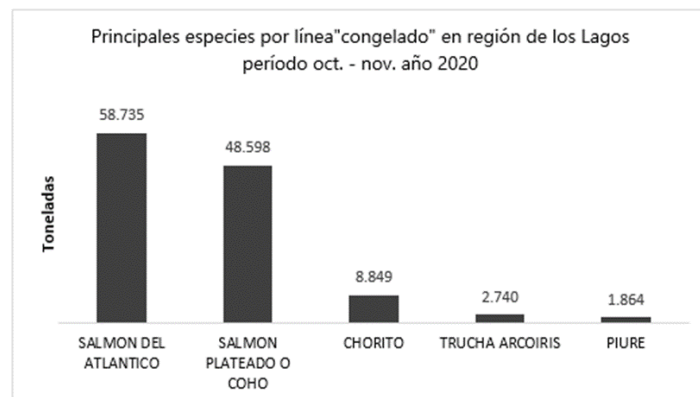
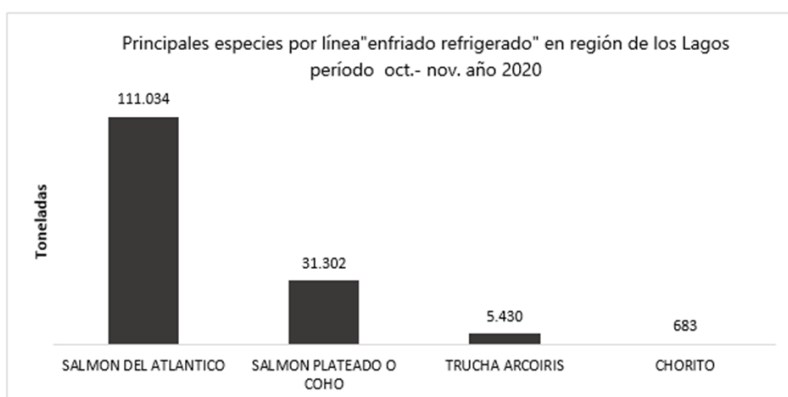
## PLANTAS DE ELABORACIÓN

Figura 14. Dentro de las líneas de elaboración de la región, según nivel de producción, destacan enfriado refrigerado, congelado y conservas. En lo que respecta a la línea de procesamiento "enfriado refrigerado" registra un 89% del procesamiento a nivel nacional. Por otro lado, la línea de procesamiento "congelado" registró una participación de un 73% en relación a lo que procesan las plantas a nivel nacional.



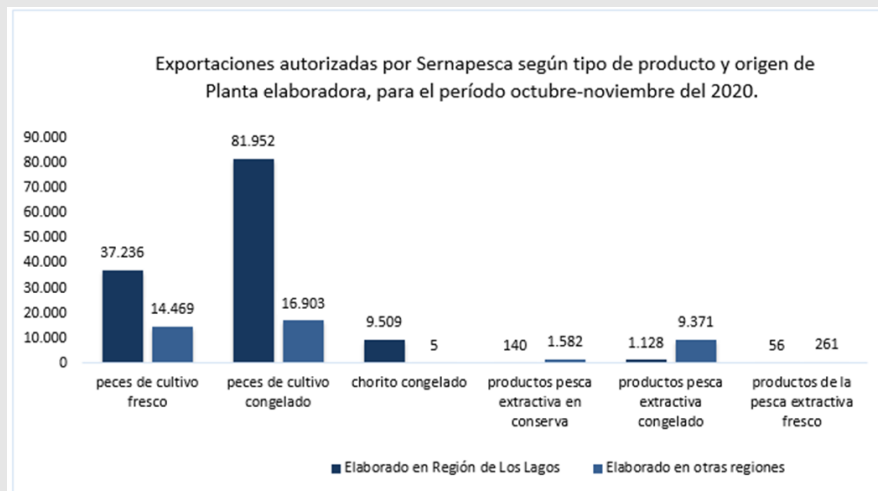
## PRINCIPALES ESPECIES POR LÍNEA DE ELABORACIÓN

Figura 15. Al desglosar la línea de procesamiento "enfriado refrigerado" las especies con mayor participación corresponden a salmón del atlántico, con un 75%, le sigue el salmón plateado o coho con un 21%. Con respecto a la línea "congelados", el salmón del atlántico representa el 48 %, le sigue el salmón plateado o coho con un 19,5% y los choritos tuvieron una participación del 7%.



## ESTADÍSTICAS REGIONALES DE EXPORTACIONES

El 72% de los salmones frescos y el 82% de los salmones congelados que se exportaron en octubre y noviembre de 2020 fueron elaborados en la Región de Los Lagos. Por otro lado, en cuanto a la producción de choritos, el 99,9% de la exportación nacional fue elaborada en esta región.



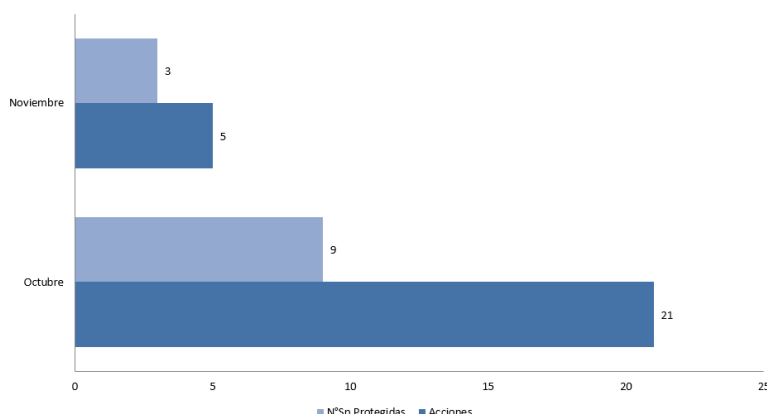


## ACCIONES DE RESCATE ANIMAL EN LA REGIÓN

Durante los meses de octubre y noviembre del 2020, se realizaron un total de 26 acciones vinculadas a 12 ejemplares reportados en *Atención y Rescate de Especies Protegidas*, por parte de los funcionarios de las oficinas de Sernapesca de la región de Los Lagos. Las acciones contemplan inspecciones en terreno por avisos de varamientos, avistamientos, rescates, traslados al centro de atención, relocalizaciones, liberaciones e inhumaciones.

Durante estos meses se destaca la atención frente a la visita de una Foca en el sector Puñihuil, la cual fue relocalizada y el avistamientos de ballenas francas en las costas de la Región.

### 4<sup>to</sup> Reporte Bimestral: N° de acciones de rescate animal de especies protegidas



## PROTOCOLOS PARA PREVENIR CONTAGIOS DE COVID-19

### En Sernapesca nos cuidamos y te cuidamos

Uso obligatorio de mascarilla cubriendo nariz y boca

Al ingreso se **tomará la temperatura** y se realizará limpieza del calzado

Respete los espacios demarcados para mantener distancia de **al menos un metro** con otras personas

sernapesca.cl

### En Sernapesca nos cuidamos y te cuidamos

Respete el número máximo de personas al interior de la oficina

Si tiene síntomas de COVID-19 **no asista a las oficinas**, puede realizar sus consultas en la línea gratuita **800 320 032** y tendrá orientación sobre sus trámites

sernapesca.cl

### En Sernapesca nos cuidamos y te cuidamos

No olvide **taparse con el antebrazo al estornudar**

desinfectese las manos con el alcohol gel dispuesto en dispensadores

**¡El autocuidado es clave para combatir esta pandemia!**

#CuidémonosEntreTodos

sernapesca.cl