
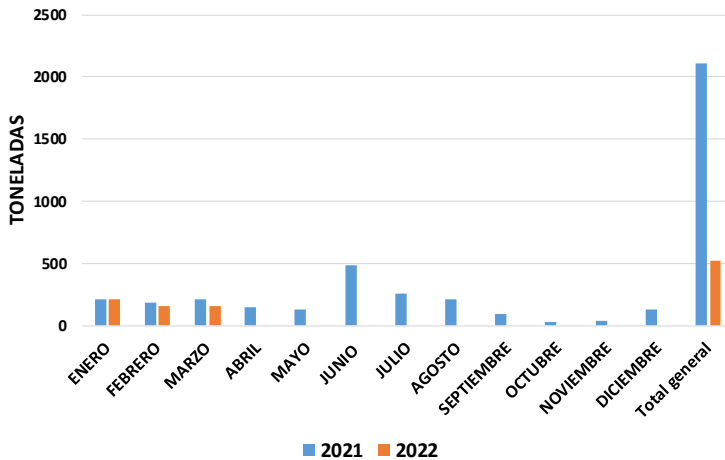


BOLETÍN REGIÓN DE LA ARAUCANÍA , ENERO A MARZO, AÑO 2022.

La actividad pesquera que se desarrolla en la Región de La Araucanía involucra a los sectores pesqueros artesanal, acuícola y pesca recreativa, siendo la actividad acuícola la que representa la mayor proporción de los desembarques y egresos en la región. En acuicultura la principal producción es de alevines y smolt de salmónidos, por lo que se suele decir que esta región es la cuna de los salmones en Chile. El sector pesquero artesanal de la Región de La Araucanía está representado por 1.312 pescadoras y pescadores en todas sus categorías, 196 embarcaciones y 40 organizaciones inscritas en el Registro Pesquero Artesanal (RPA) del Servicio Nacional de Pesca y Acuicultura. El presente boletín tiene como finalidad entregar información de los desembarques de las principales pesquerías de la región para el primer trimestre del año 2022, dar cuenta de lo que se egresa en acuicultura, así como también realizar una comparación con el primer trimestre del año 2021.

ACTIVIDAD PESQUERA ARTESANAL

DESEMBARQUE ARTESANAL POR MES Y TOTAL AÑOS 2021 Y 2022, EN TONELADAS. REGIÓN DE LA ARAUCANÍA.



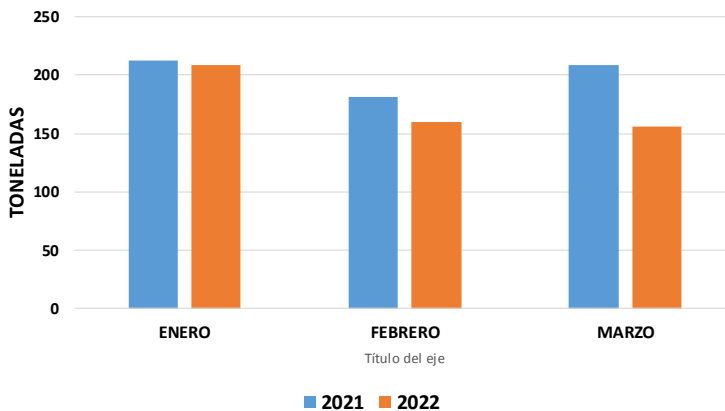
Los gráficos nos muestran el desembarque total acumulado regional (en toneladas) y se comparan los años 2021 y 2022. Se observa que para este año hay una leve baja en los desembarques, acumulándose para este periodo 524 toneladas, el que está directamente relacionado con tres recursos pesqueros: reineta (214 ton.), pejegallo (120 ton.) y corvina (103 ton.).



Durante este periodo caleta La Barra tiene un aumento en los desembarques producto a la pesquería del salmón chinook, con 43 toneladas.

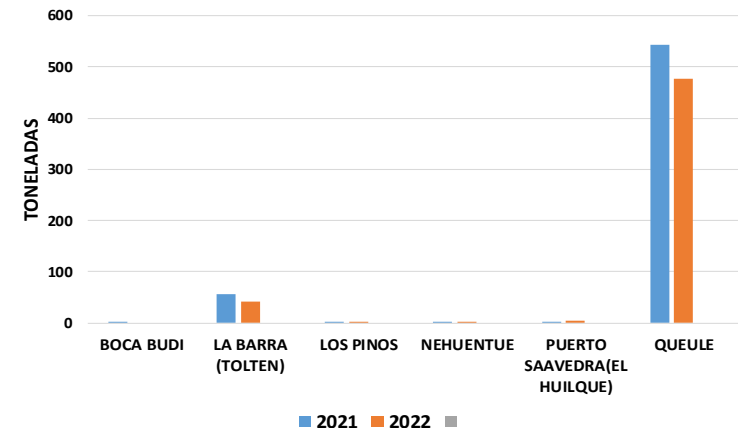
Sin duda, Queule históricamente posee los mejores desembarques de la región, logrando superar las 476 toneladas en el período, lo cual se refleja además, en que la comuna de Toltén es la más importante desde el punto de vista pesquero extractivo.

DESEMBARQUE ARTESANAL COMPARATIVO DE LOS MESES DE ENERO A MARZO. AÑOS 2021 Y 2022.



Solo Queule representa el 90 % de los desembarques en la Región de La Araucanía.

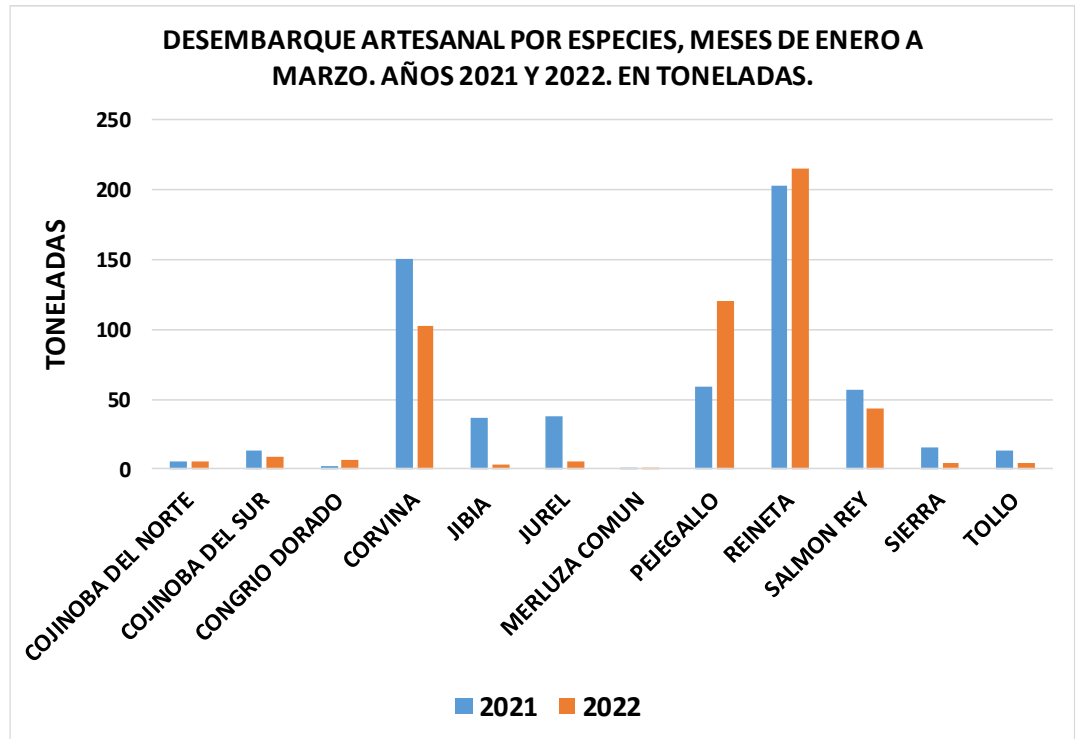
DESEMBARQUE ARTESANAL POR CALETAS, TRIMESTRE ENERO A MARZO. AÑOS 2021 Y 2022. EN TONELADAS.



ACTIVIDAD PESQUERA ARTESANAL

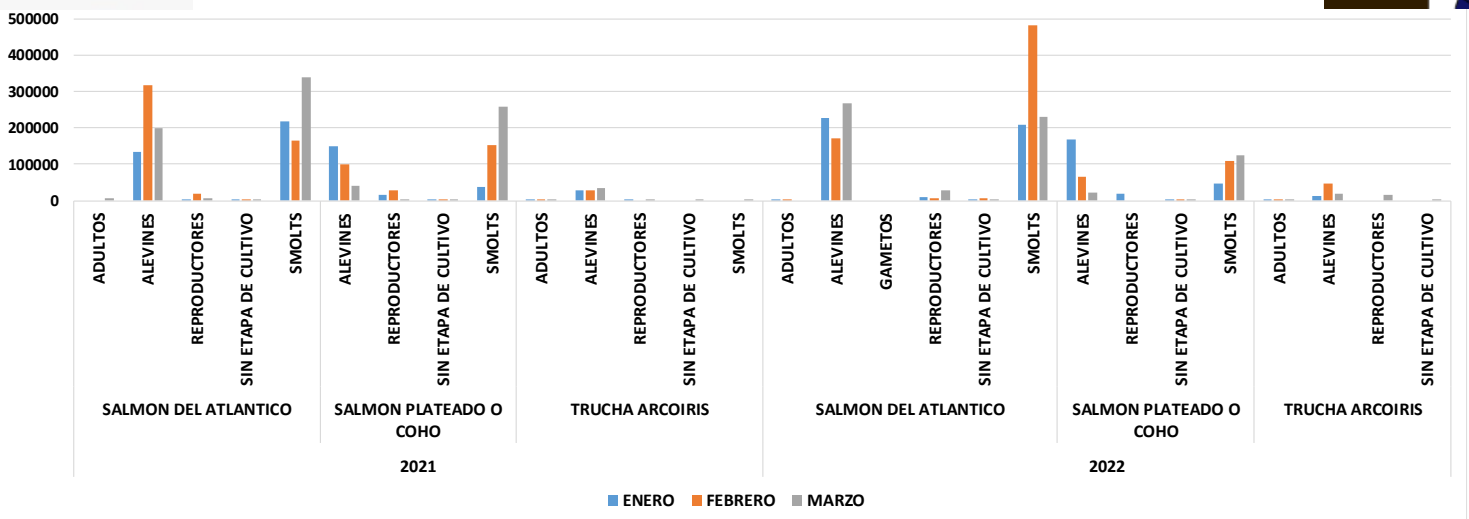
Este gráfico nos muestra los principales desembarques por especies en la región de La Araucanía. Se puede observar cómo la reineta es el principal recurso que se desembarca en la región. Luego encontramos pejegallo y corvina. Para este trimestre, comparativamente con lo sucedido el año 2021, se observa un mejoramiento en los desembarques de los recursos reineta y pejegallo. Para el recurso corvina se observa una caída cercana a 50 toneladas.

Los recursos pertenecientes a los grupos crustáceos, moluscos y algas, durante este periodo, son muy poco representativos de los desembarques regionales durante este trimestre.



ESTADÍSTICAS REGIONALES ACUICULTURA

EGRESOS POR ETAPAS DE CULTIVO DE SALMÓNIDOS, EN KILOGRAMOS. MESES DE ENERO A MARZO. AÑOS 2021 Y 2022

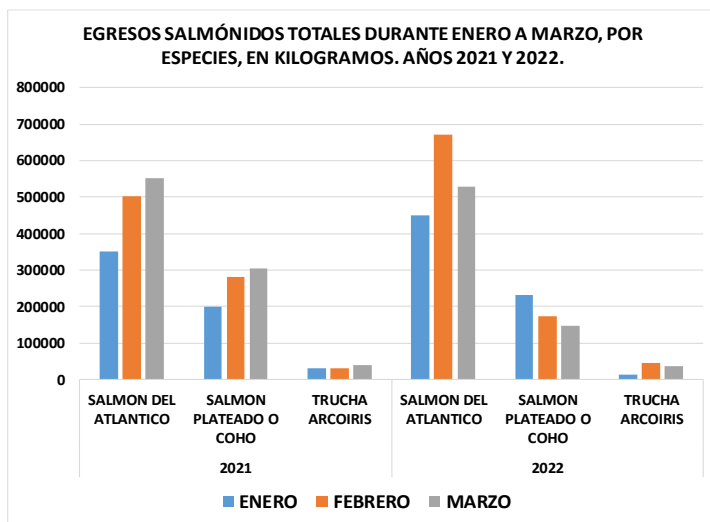


La región de La Araucanía se caracteriza por la producción de alevines y smolt de las especies salmón atlántico, salmón coho y trucha acoiris. Estas etapas de cultivo posteriormente son trasladadas a centros ubicados en la X, XI y XII regiones para ser engordados en centros de mar. Comparativamente, entre los trimestres enero a marzo de los años 2021 y 2022, se puede destacar un aumento de los smolt de salmón atlántico del presente año, lo cual es relevante durante el mes de febrero. Para salmón coho en cambio, se observa una leve caída de los egresos durante el presente año.

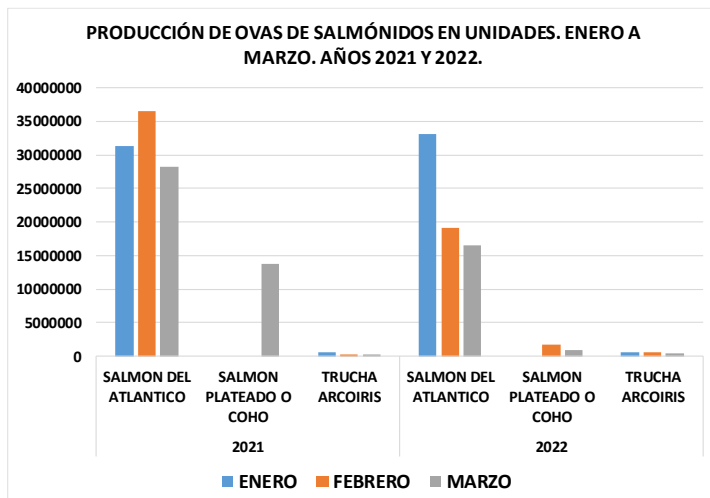
ESTADÍSTICAS REGIONALES ACUICULTURA

SALMÓNIDOS

Durante este periodo enero a marzo se observa un aumento de los egresos para el caso de salmón atlántico. Para el caso de salmón coho se registra una tendencia a la baja en los egresos durante el trimestre. Los egresos de trucha arcoíris se mantienen relativamente iguales.



Como hemos dicho en otras oportunidades, la producción de ovas nos indica cómo será la producción futura. En este caso, el año 2022 existe una caída notable en la producción de ovas para salmón atlántico y salmón coho durante el trimestre. Para el caso de trucha arcoíris se observa que se mantiene relativamente igual la producción de ovas en el trimestre 2022.



MOLUSCOS

La gráfica nos muestra la producción de moluscos en centros de cultivo comparando el año 2021 y 2022 en el trimestre enero a marzo.

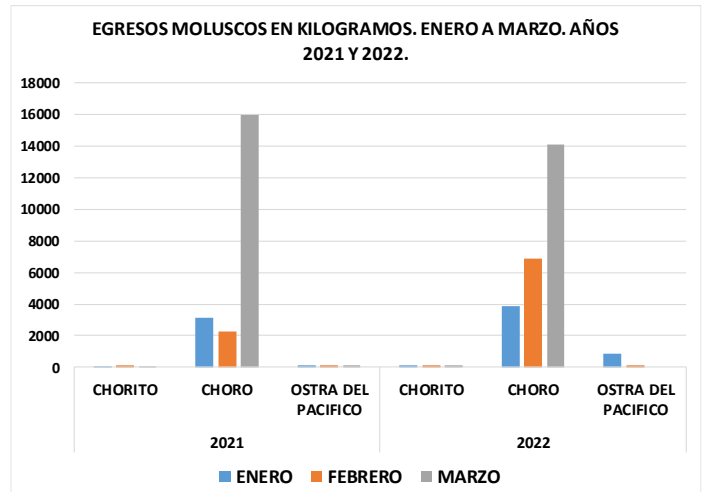
Si bien se observa un aumento en los egresos de choro durante los meses de enero y febrero. Sin embargo, se produce una disminución cercana a 2 toneladas en los egresos de choro durante el mes de marzo. Esto se explica razonablemente, ya que los principales egresos de estos recursos se concentran en los primeros días de semana Santa de cada año. Este año, esta festividad se realiza durante el mes de abril, por lo cual estos egresos se deberían reflejar en el mes de abril.

Chorito y ostra del pacífico son muy poco representativas en los desembarques provenientes de los centros de cultivos y se mantienen muy similares durante el trimestre de ambos años.



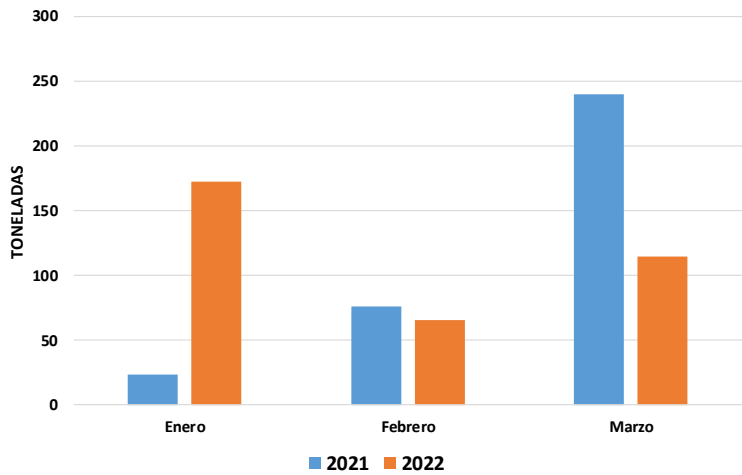
Caleta Nehuentue. La mayor productora de choros en la Región de La Araucanía.

Foto: I. Municipalidad de Carahue.



ESTADÍSTICAS REGIONALES PLANTAS

PRODUCCIÓN PLANTAS DE PROCESO, EN TONELADAS. MESES DE ENERO A MARZO. AÑOS 2021 Y 2022.



En la producción de plantas durante el trimestre enero a marzo comparado con el año anterior, se observa un aumento notable de 24 toneladas en la producción en general para el trimestre. Cabe señalar que solo el mes de marzo de 2022 tiene una caída de 125 toneladas, si lo comparamos con el año 2021.

NOTICIAS DE INTERÉS



Como en cada época estival las alertas de rescate animal se activaron nuevamente. Este año tuvimos que lamentar la aparición de 115 pingüinos, 104 fardelas, 5 liles y una tonina muertas y varadas en playa cercana a la barra del río Toltén. Los antecedentes están siendo derivados a la correspondiente Fiscalía.

No todo son malas noticias. En las imágenes podemos ver la liberación exitosa de 1 pingüino Magallánico.

En playa ubicada en Puerto Saavedra fue encontrada una tortuga olivácea de 68 cm de largo y 42 kg de peso, la cual fue rescatada y derivada para su revisión y cuidado a veterinaria Metrenco de nuestra región. Una vez recuperada, ésta fue derivada a la ciudad de Rancagua, al parque Safari, donde terminará su rehabilitación. Posteriormente será liberada a su medio natural.



NOTICIAS REGIONALES



Una de nuestras principales labores de fiscalización corresponde a la pesca recreativa. Esta actividad atractiva para la potenciación del turismo recreacional es de suma importancia para la región de La Araucanía.

La pesca furtiva no contribuye para la sustentabilidad de esta actividad. Por ello continuamos fiscalizando los cuerpos y cursos de agua en las diferentes comunas de la Región.

Durante este trimestre estival se han detectado e incautado numerosas redes de pesca que son utilizadas para la captura de ejemplares de salmón chinook.

Recordemos que con la modificación de la ley de pesca, el instalar redes en aguas continentales sin autorización (Decretos), es decir, utilizar estos artes de pesca en ríos y lagos constituye un delito.

En la fotografía se observa la incautación de una de las redes utilizadas y un ejemplar de salmón chinook encontrada en ésta.

GENERALIDADES



Satisfacción de atención a usuarios y usuarias alcanza el 82%

En marzo fueron publicados los resultados obtenidos en la Encuesta de Satisfacción de Servicios Públicos, realizada por la Secretaría de Modernización del Ministerio de Hacienda, encuesta que fue realizada entre septiembre y noviembre de 2021, y que en el caso de Sernapesca, el 73% de los encuestados correspondió a agentes de la pesca artesanal, el 14% a agentes de pesca recreativa y el 13% a plantas, comercializadoras y exportadores.

El objetivo de la encuesta fue "Caracterizar y medir los niveles de satisfacción y de la calidad de servicio percibido de los usuarios de los servicios públicos de Chile", arrojando que el 82% de los usuarios y usuarias consultado están satisfechos con su última experiencia de atención con SERNAPESCA.

Con este resultado, Sernapesca aumentó 10 puntos de satisfacción neta desde el 2020 y se ubica en el 6to lugar de los servicios públicos mejor evaluados. Al respecto, el Director Nacional, Claudio Báez, destacó los resultados obtenidos pero también hizo hincapié en el fortalecimiento de la atención para continuar mejorando y cerrando las brechas detectadas.