

BOLETÍN TRIMESTRAL REGIÓN DE LA ARAUCANÍA, JULIO A SEPTIEMBRE, AÑO 2020.



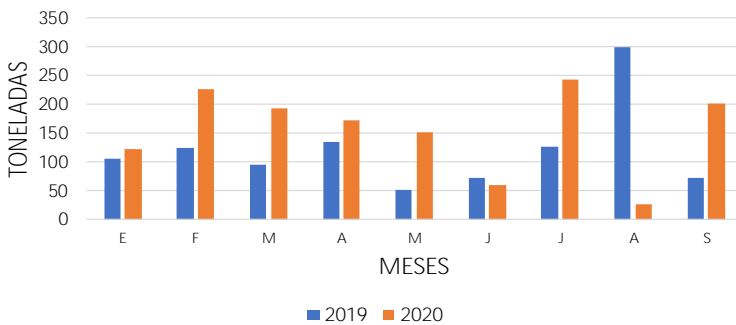
A pesar de las restricciones causadas por la pandemia producida por Covid-19, Sernapesca de la Región de La Araucanía sigue trabajando en su labor fiscalizadora. Más de 600 kilos de Merluza del sur fueron incautados en feria Pinto. Así se trabaja para evitar la pesca ilegal.

Los funcionarios trabajan mediante turnos y respetando todos los protocolos sanitarios para evitar la propagación de la enfermedad.

Es necesario recordar que los meses de octubre y noviembre se encuentra en veda el recurso Corvina. Es importante el respeto a esta veda para la recuperación de los stock disponibles de esta preciada especie.

ACTIVIDAD PESQUERA ARTESANAL

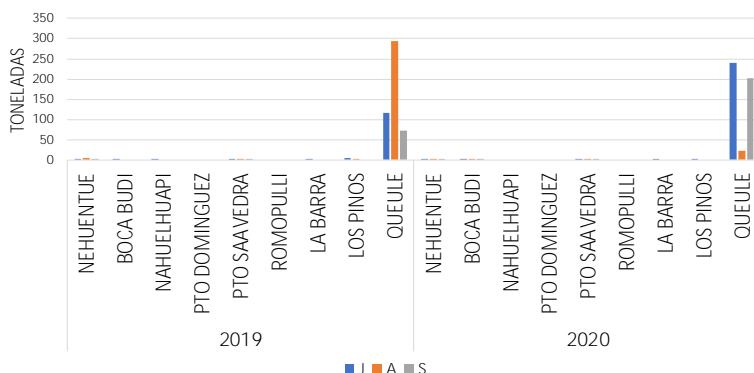
DESEMBARQUE TOTAL EN TONELADAS, POR MES, AÑOS 2019 Y 2020. REGIÓN DE LA ARAUCANÍA



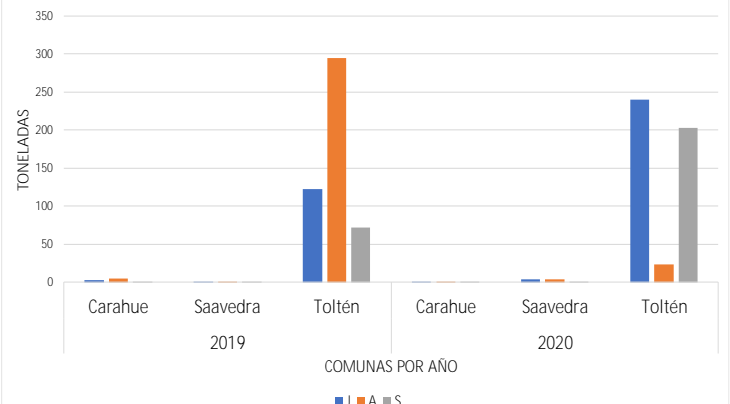
Los gráficos nos muestran el desembarque total (en toneladas) regional, por mes, y se comparan los años 2019 y 2020: se distribuyen según comuna, según caletas y son las especies más importantes en la Región de La Araucanía.

Se puede destacar que el desembarque artesanal durante el año 2020 mejoró en el mes de julio, cae notoriamente en agosto, para repuntar notablemente el mes de septiembre. Los desembarques se producen casi exclusivamente en caleta Queule, comuna de Toltén.

DESEMBARQUE ARTESANAL POR CALETAS. EN TONELADAS. AÑOS 2019 Y 2020. REGIÓN DE LA ARAUCANÍA.




DESEMBARQUE ARTESAN EN TONELADAS, POR COMUNAS. AÑOS 2019 Y 2020. REGIÓN DE LA ARAUCANÍA.



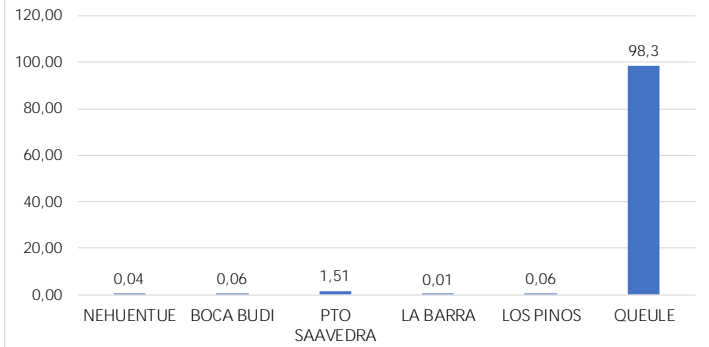
ACTIVIDAD PESQUERA ARTESANAL

PORCENTAJE DEL DESEMBARQUE POR COMUNAS, MESES DE JULIO A SEPTIEMBRE 2020



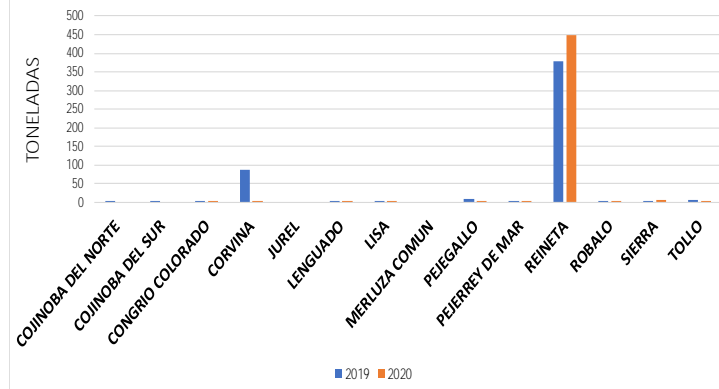
La distribución de los desembarques por comuna es elocuente. Se observa que el 98,4 % de los desembarques se presentan en la comuna de Toltén. El 1,6 % en la comuna de Saavedra y sólo un 0,04 % en la comuna de Carahue. La comuna de Teodoro Schmidt no tiene desembarques

PORCENTAJE DEL DESEMBARQUE REGIONAL POR CALETAS, MESES DE JULIO A SEPTIEMBRE 2020



Para este trimestre, caleta Queule de la Comuna de Toltén, la única con salida al mar, representa un 98,3 % de los desembarques regionales. Luego le sigue caleta Puerto Saavedra con un 1,51 %, de la Comuna de Saavedra.

DESEMBARQUE ARTESANAL PESCADO, EN TONELADAS. JULIO A SEPTIEMBRE AÑOS 2019 Y 2020.

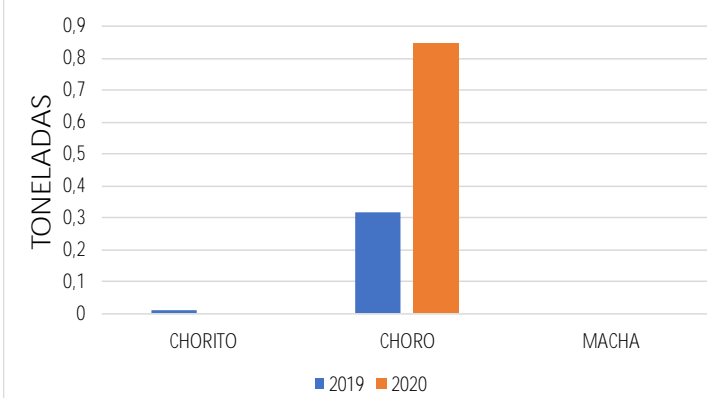


Comparativamente entre los años 2019 y 2020, es notable que durante los meses de julio a septiembre del año 2020 se ha extraído cerca de 400 toneladas de reineta, situación que a la fecha del año 2019 fue menor. Sin embargo, los desembarques de corvina y pejegallo se ven muy disminuidos con respecto al año 2019.

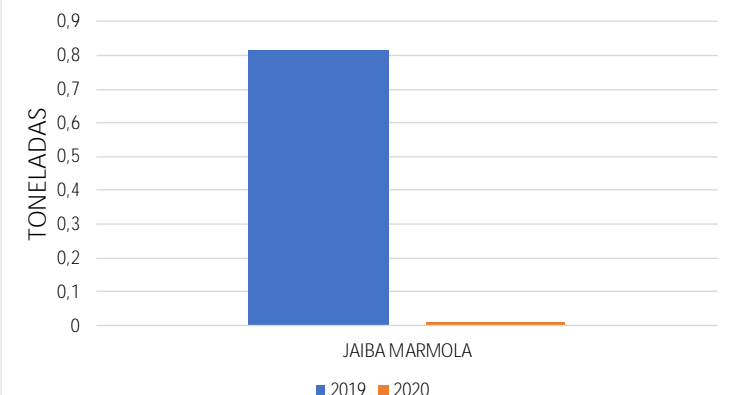
En el caso de los moluscos, se observa un aumento de los desembarques de choro, lográndose 0,8 toneladas, superando en más del doble lo extraído durante el 2019 en el mismo periodo.

Tanto las algas como los crustáceos se observa una caída considerable en los desembarques entre los meses de julio y septiembre del año 2020.

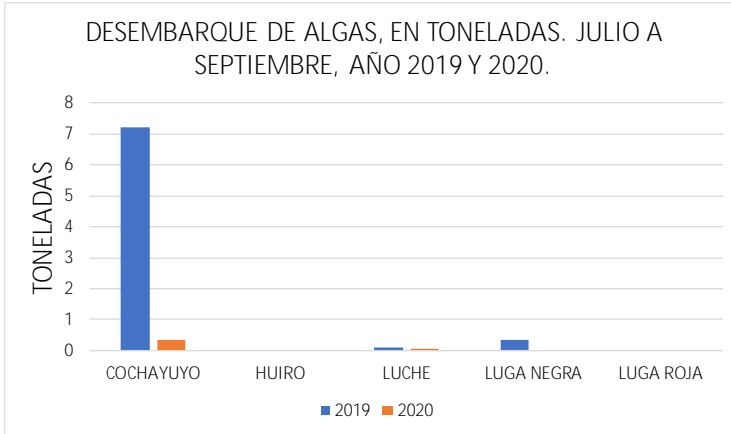
DESEMBARQUE DE MOLUSCO, EN TONELADAS. JULIO A SEPTIEMBRE, AÑO 2019 Y 2020.



DESEMBARQUE CRUSTACEOS, EN TONELADAS. JULIO A SEPTIEMBRE AÑOS 2019 Y 2020.



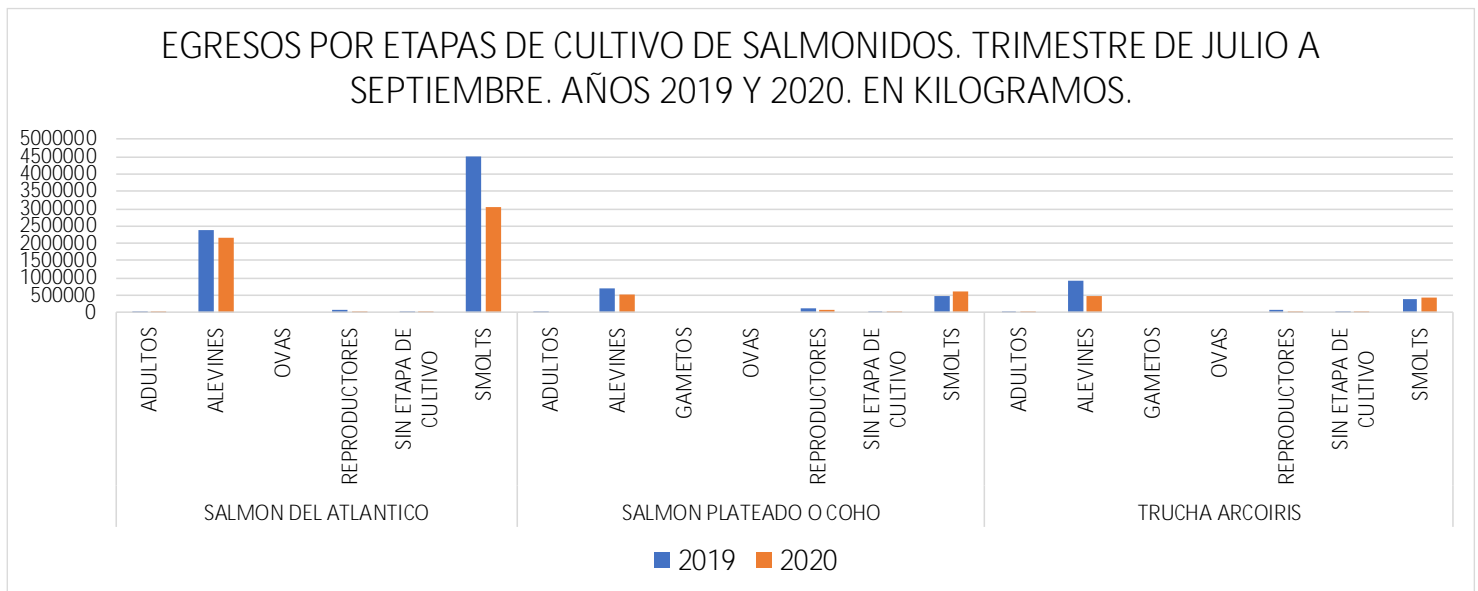
ACTIVIDAD PESQUERA ARTESANAL



Para el caso de las algas, es el cochayuyo la especie más representativa durante este período. Sin embargo, se puede observar una gran caída en la extracción en el periodo julio a septiembre de 2020.

Para los crustáceos es jaiba marmola la más representativa. Aunque, es muy notoria la caída en sus desembarques. Sólo se extrajeron alrededor de 10 kilogramos durante este periodo de 2020.

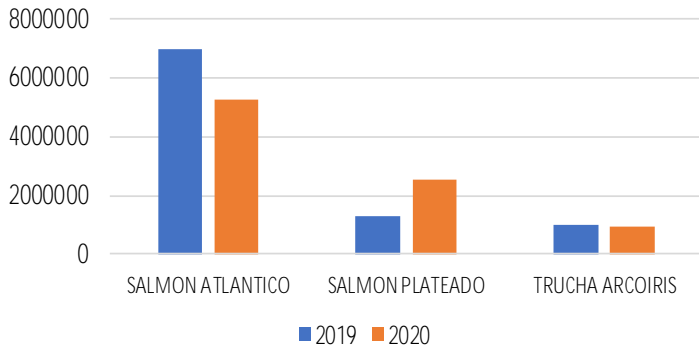
ESTADÍSTICAS REGIONALES ACUICULTURA



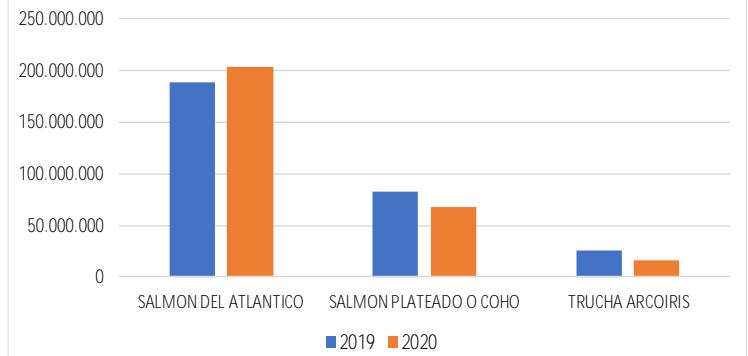
Durante este periodo julio a septiembre en los egresos de la acuicultura de salmónidos, se observa una caída en los alevines y smolts del recurso salmón atlántico. Para salmón plateado se observa una caída en los egresos de alevines y un leve aumento de los smolts para el año 2020. Para el caso de trucha arcoiris una caída de los egresos de alevines y una leve mejora en los smolts.

ESTADÍSTICAS REGIONALES ACUICULTURA

EGRESOS SALMONIDOS TOTALES, TRIMESTRE JULIO A SEPTIEMBRE. AÑOS 2019 Y 2020. EN KILOGRAMOS.



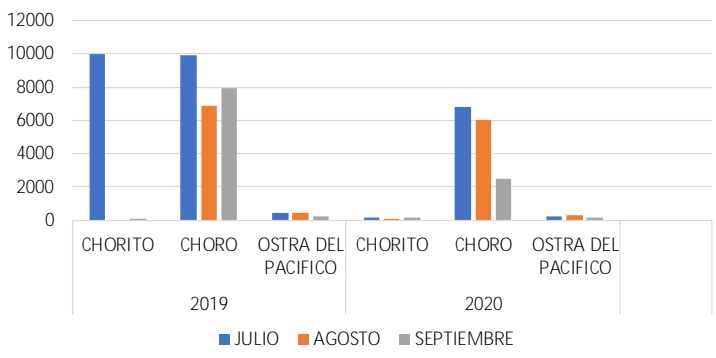
PRODUCCION DE OVAS DURANTE EL TRIMESTRE JULIO A SEPTIEMBRE. AÑOS 2019 Y 2020. EN UNIDADES.



A través de la producción de ovas se puede predecir cómo vendrá la producción de salmónidos para el próximo año. Para este periodo se observa una mejora en la producción de ovas para el recurso salmón atlántico.

Los egresos de salmónidos totales se ven mejor representados por salmón atlántico. Sin embargo, sólo salmón plateado presenta una mejora en los egresos.

EGRESOS MOLUSCOS. TRIMESTRE JULIO A SEPTIEMBRE, AÑOS 2019 Y 2020. EN KILOGRAMOS.

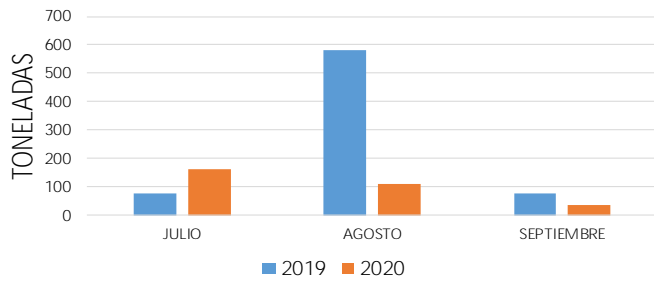


El año 2019 fue mejor para la producción de moluscos en los centros de cultivo. Dicha situación se inició con el apoyo a través del Gobierno Regional y lo que hoy es el INDESPA con la compra de semillas de choro. A pesar de ello, este año se observa una caída en las cosechas de esta especie. Esto último se puede explicar por efecto de las situaciones generadas por la pandemia del COVID-19.

Chorito y Ostra del pacífico son poco representativas en la producción de los centros de acuicultura, en ambos años.

ESTADÍSTICAS REGIONALES PLANTAS, COMERCIALIZACIÓN Y TRANSPORTE

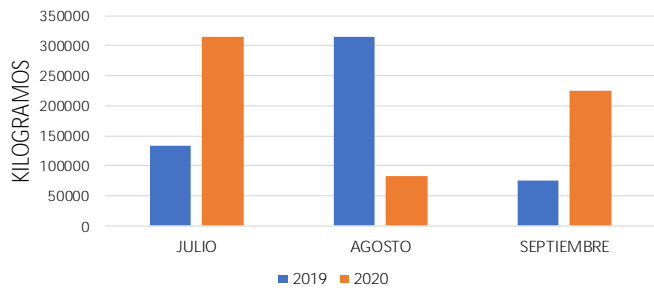
PRODUCCIÓN DE PLANTAS, JULIO A SEPTIEMBRE, AÑOS 2019 Y 2020, EN TONELADAS. REGIÓN DE LA ARAUCANÍA.



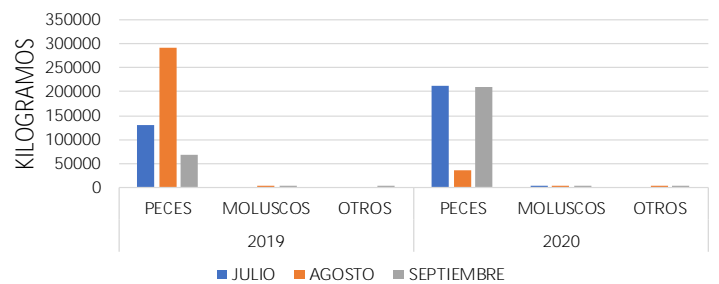
Comparativamente la producción de plantas en el trimestre julio a septiembre, se observa una caída en general. Sólo en julio de 2020 se observa un aumento.

La comercialización y el transporte ha tenido un aumento en julio, una caída en agosto y un nuevo repunte en septiembre con respecto al año 2019. Esto se debe especialmente a las estadísticas pesqueras de reineta que tuvieron una mejoría durante el presente año. Al observar por grupos de especies observamos que, el grupo de peces es el más representativo en nuestra región, luego le sigue moluscos (choro).

COMERCIALIZACIÓN Y TRANSPORTE, POR MES Y AÑO. EN KILOGRAMOS. REGIÓN DE LA ARAUCANÍA.



COMERCIALIZACIÓN Y TRANSPORTE POR ESPECIES, DE JULIO A SEPTIEMBRE, AÑOS 2019 Y 2020, EN KILOGRAMOS



GENERALIDADES

En Sernapesca nos cuidamos y te cuidamos

- Uso obligatorio de mascarilla cubriendo nariz y boca
- Al ingreso se tomará la temperatura y se realizará limpieza del calzado
- Respete los espacios demarcados para mantener distancia de al menos un metro con otras personas
- Respete el número máximo de personas al interior de la oficina

sernapesca.cl

En Sernapesca nos cuidamos y te cuidamos

- Si tiene síntomas de COVID-19 no asista a las oficinas, puede realizar sus consultas en la línea gratuita 800 320 032 y tendrá orientación sobre sus trámites
- No olvide taparse con el antebrazo al estornudar
- desinfectese las manos con el alcohol gel dispuesto en dispensadores

¡El autocuidado es clave para combatir esta pandemia!

#CuidémosnosEntreTodos

sernapesca.cl

Para más información, visite nuestra página web:

Sernapesca.cl