

BOLETÍN REGIÓN DE LOS LAGOS

Dada sus características costeras y la presencia de archipiélagos, la región de Los Lagos reúne a gran cantidad de los agentes artesanales del país, reflejando la importancia de la actividad pesquera para la zona, a lo que se suma una alta presencia a nivel acuícola, principalmente en lo que refiere a la cantidad de centros de cultivo inscritos. Este boletín pretende ser una herramienta para presentar estos datos sectoriales de forma trimestral, con el propósito de informar a la comunidad las características zonales en torno a la pesca y acuicultura, además de ser una guía para la correcta toma de decisiones por parte de autoridades tanto locales como nacionales.

DESEMBARQUES ARTESANAL REGIONAL / NACIONAL (T)

DESEMBARQUE ARTESANAL NACIONAL EN TONELADAS ACUMULADO OCTUBRE - DICIEMBRE 2021

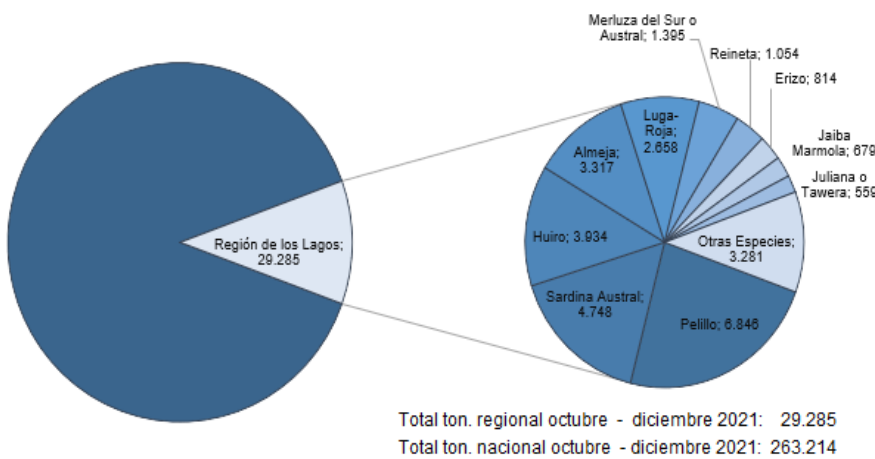
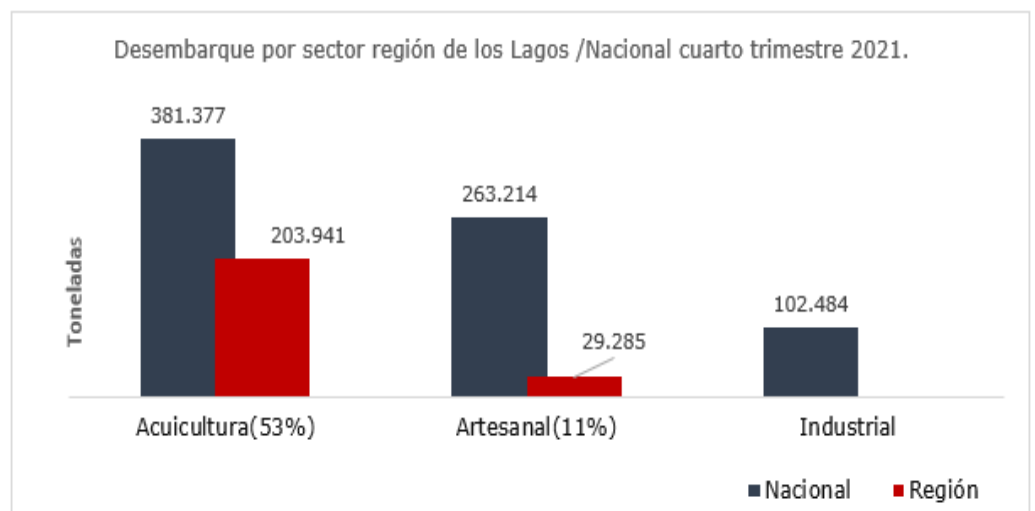


Figura 1. El desembarque artesanal nacional acumulado al cuarto trimestre del 2021, fue de 263.214 toneladas (T), con una disminución cercana al 0.82% respecto del año 2020. El total regional fue de 29.285 T acumulado en el cuarto trimestre 2021, lo que representa un 11% del total nacional. A nivel regional el desembarque presenta una disminución del 19,4% para el mismo periodo. El recurso que se destaca en este periodo corresponde al pelillo con 6.846 T, le sigue sardina austral con 4.748 T, y el huiro con 3.934 T.

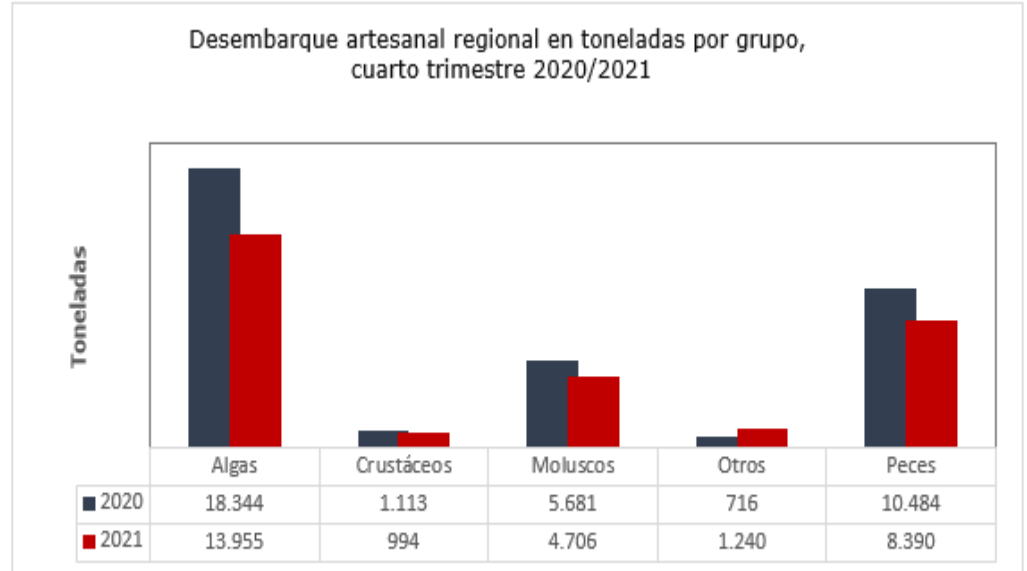
DESEMBARQUES POR SECTOR (T)

Figura 2. En relación a las toneladas desembarcadas a nivel nacional, la acuicultura es el sector con mayor desembarque representando un 51% del total. En el mismo ámbito, la participación regional corresponde al 53%.



COMPARACIÓN DESEMBARQUE POR GRUPO 2020 - 2021 (T)

Figura 3. Para el periodo de análisis, el mayor desembarque se produjo en el grupo de especies algas, el que presenta a nivel regional un 48% del total desembarcado. Respecto del periodo anterior, el grupo algas, peces, moluscos y crustáceos disminuyó su desembarque en un 24%, 20%, 17% y 11% respectivamente. En cambio, el grupo otros presentaron un aumento en el desembarque, cercano al 73%, lo que equivale a 1.240 T.



Nota: el grupo Otros considera a todas las especies únicas de su grupo.

PRINCIPALES DESEMBARQUES POR GRUPO (T)

Figura 4. Desembarque de los principales recursos por grupo de especies (algas, otros, moluscos, crustáceos y peces) en la región de los Lagos. En el período de análisis, el principal recurso desembarcado corresponde a la especie pelillo, asociado al grupo algas, con una participación de un 23,4% del total; le sigue el recurso sardina austral que pertenece al grupo peces y representa un 16% de lo desembarcado.



Nota: el grupo Otros considera a todas las especies únicas de su grupo.

REGISTRO PESQUERO ARTESANAL 2021 RELACIÓN REGIÓN DE LOS LAGOS/PAÍS

Figura 5. El Registro Pesquero Artesanal (RPA) en la región de Los Lagos representa el 36% a nivel nacional. Recolector de orilla es la categoría que refleja un alto porcentaje de inscritos a nivel nacional, que corresponde aproximadamente al 47% del total nacional. Al desglosar por género, las relectoras de Orillas inscritas representan el 60%, y concentran un 49% con operación registrada a nivel nacional.

| Relación Registros Inscritos/operando | | Inscritos | | | Operación | | |
|--|---|---------------|---------------|------------|--------------|---------------|------------|
| | | Región | Nacional | % | Región | Nacional | % |
| Sector Pesquero Artesanal | | | | | | | |
| Categoría Recolector | Femenino | 12.756 | 21.418 | 60% | 2.729 | 5.602 | 49% |
| | Masculino | 21.387 | 51.210 | 42% | 1.900 | 5.960 | 32% |
| | Total | 34.143 | 72.628 | 47% | 4.629 | 11.562 | 40% |
| | Recolectores Operación Buzos apnea | | | | | | |
| | Femenino | | | | 59 | 181 | 33% |
| | Masculino | | | | 157 | 1.054 | 15% |
| Total | | | | 216 | 1.235 | 17% | |
| Categoría Buzo | Femenino | 30 | 60 | 50% | 0 | 4 | 0% |
| | Masculino | 4.749 | 10.733 | 44% | 1.255 | 3.265 | 38% |
| | Total | 4.779 | 10.793 | 44% | 1.255 | 3.269 | 38% |
| Total Pescadores Inscritos | Femenino | 12.827 | 24.442 | 52% | | | |
| | Masculino | 22.444 | 73.280 | 31% | | | |
| | Total | 35.271 | 97.722 | 36% | | | |
| Embarcaciones Artesanales | | 3.063 | 13.297 | 23% | 1.833 | 7.428 | 25% |
| Organizaciones Artesanales | | 558 | 1.751 | 32% | | | |
| Áreas de Manejo | | 287 | 777 | 37% | 57 | 222 | 26% |
| Sector Acuicultura | | | | | | | |
| Algas | | 574 | 746 | 77% | 362 | 426 | 85% |
| Moluscos | | 1.177 | 1.439 | 82% | 921 | 1.068 | 86% |
| Salmonídeos (Agua dulce) | | 88 | 375 | 23% | 64 | 181 | 35% |
| Salmonídeos (Mar) | | 546 | 1.405 | 39% | 236 | 574 | 41% |
| Plantas elaboradoras | | | | | | | |
| Plantas | | 209 | 1.105 | 19% | 175 | 697 | 25% |
| Naves Industriales | | | | | | | |
| Naves Industriales | | 18 | 464 | 4% | 0 | 85 | - |
| Caletas Artesanales | | | | | | | |
| Caletas según decreto 240 | | 187 | 457 | 41% | 152 | 396 | 38% |
| Caletas que no están en decreto 240 | | 54 | 98 | 55% | 40 | 73 | 55% |
| Comercializadores | | | | | | | |
| Comercializadoras | | 2.250 | 8.796 | 26% | 657 | 2.436 | 27% |

PRINCIPALES EMBARCACIONES OPERATIVAS

Número de embarcaciones operativa por especie cuarto trimestre 2021

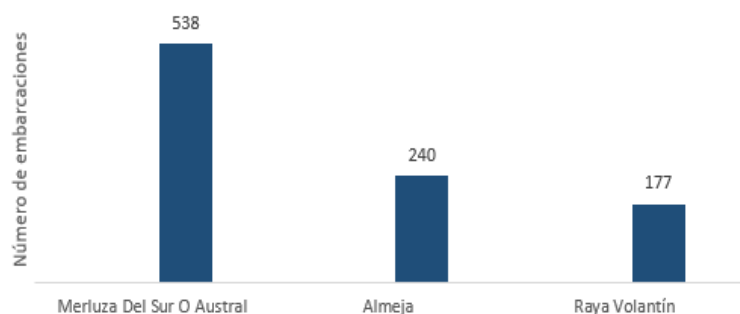
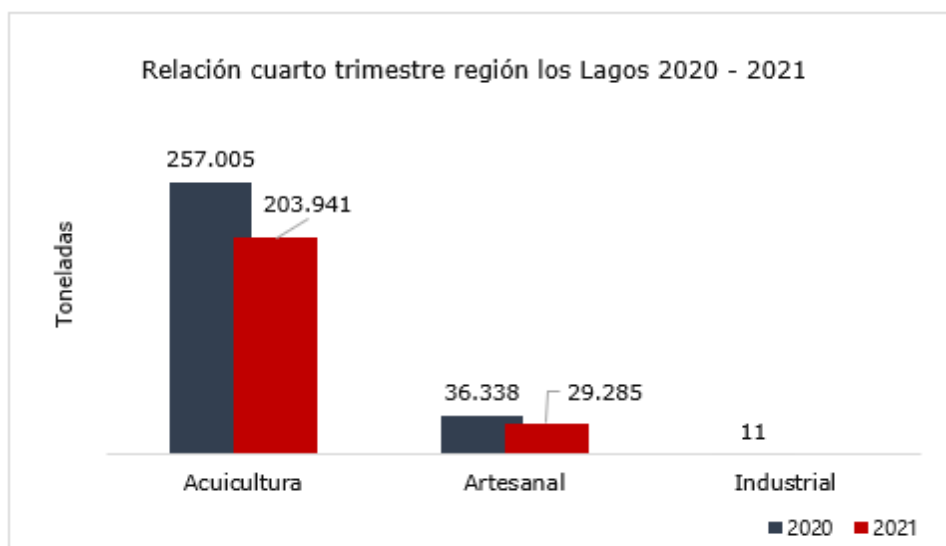


Figura 6. Respecto de la flota artesanal, el desembarque del recurso merluza del sur presenta el mayor número de embarcaciones operando en el periodo de octubre a diciembre 2021, representando un 29% del total de la flota que opera en la región de Los Lagos; le sigue la flota para almeja y raya volantín con un 13% y 9,6% respectivamente.

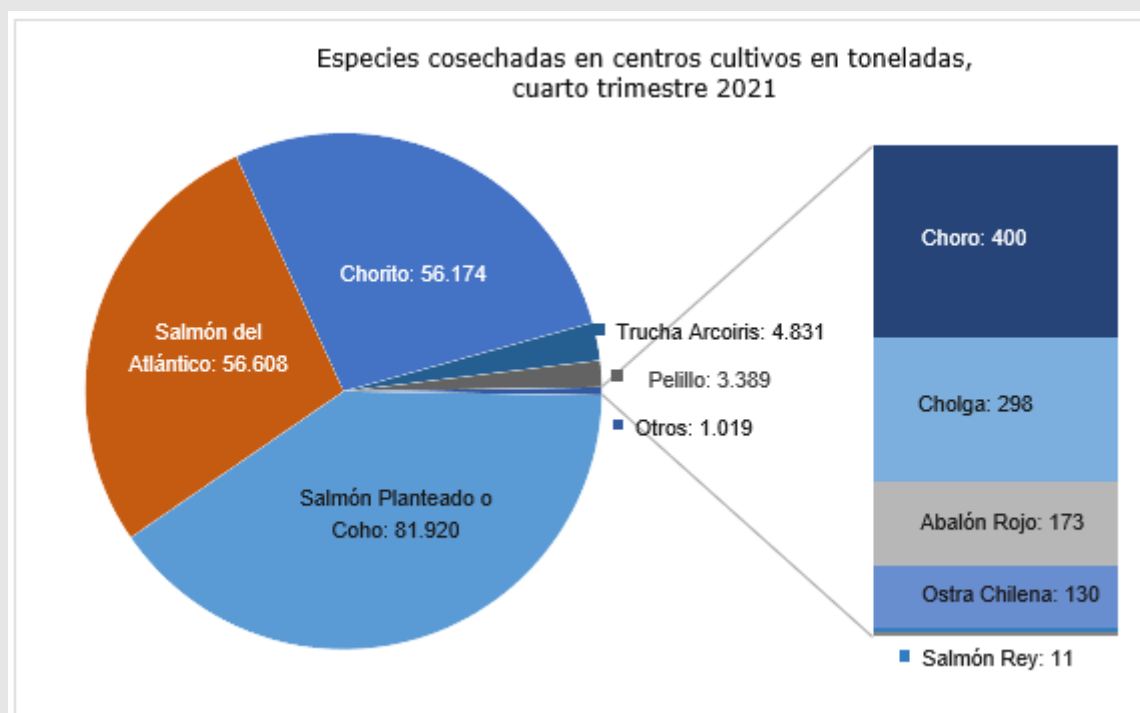
CUARTO TRIMESTRE REGIÓN DE LOS LAGOS

Figura 7. En relación al desembarque por sector, el cuarto trimestre del año 2021, presenta una disminución tanto en el sector artesanal como en el sector acuícola, cercana al 20,6% y 19,4% respectivamente.



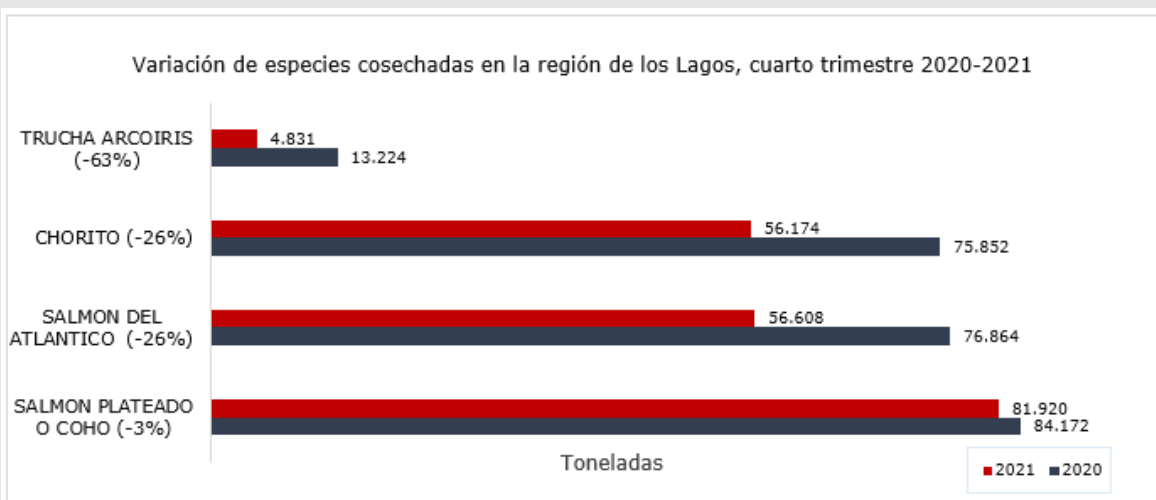
COSECHAS DE ACUICULTURA

Figura 8. El recurso salmón plateado o coho tuvo la mayor participación en las cosechas por especie, representando el 40%; le siguió en importancia el salmón del atlántico con una participación del 27,8%; el recurso chorito participó del 27,5% de las cosechas regionales; y por su parte, la trucha arco iris tuvo una participación muy menor equivalente a 4.831 T.

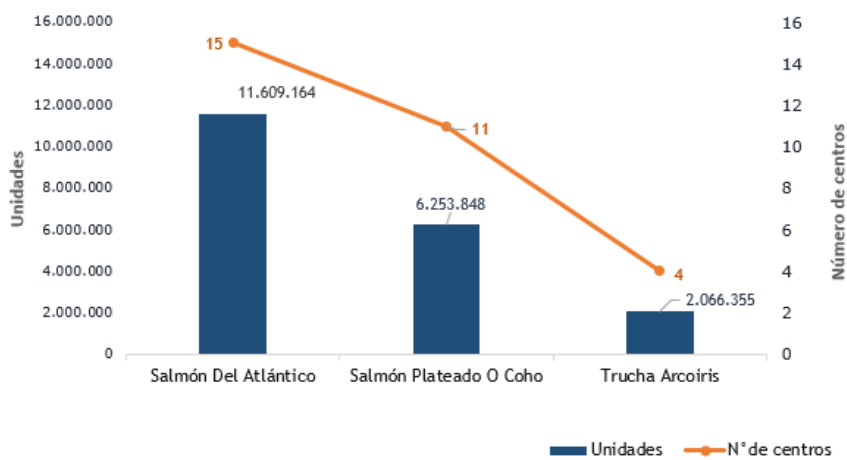


COSECHA

Figura 9. La variación de las cosechas de las principales especies presentan una disminución de un 20% con respecto al mismo periodo del año 2020. La mayor disminución está en la especie trucha arcoiris con un 63%, seguido por el salmón del atlántico y chorito con un 26% respectivamente. La especie salmón plateado o coho tuvo una disminución muy menor, cercana al 3%.



Ingreso de unidades y número de centros de cultivo región los Lagos, cuarto trimestre 2021



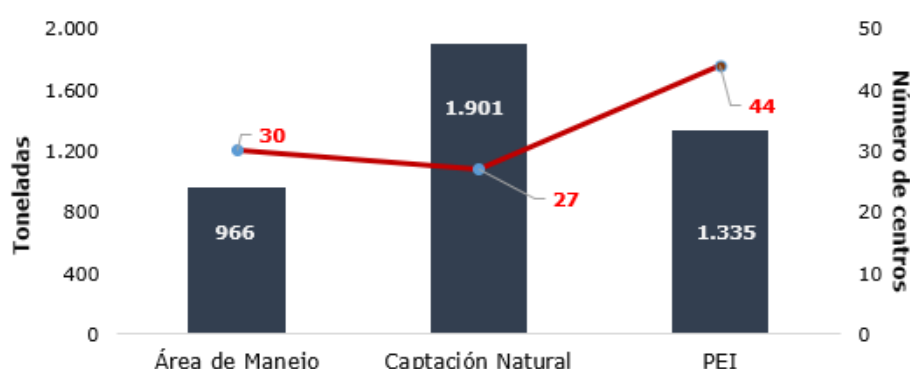
INGRESOS DE SMOLT (T)

Figura 10. El ingreso de smolt en este cuarto trimestre 2021, ha presentado una disminución de un 9% del total ingresado respecto al mismo periodo anterior. El mayor ingreso se ha dado en la especie salmón del atlántico, con 15 centros operando.

INGRESOS DE SEMILLA (T)

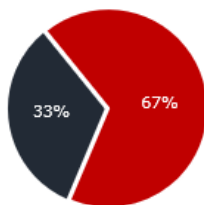
Figura 11. Respecto del mismo periodo del año 2020, el ingreso de semilla aumentó en un 18%, lo que equivale a 628 T, creciendo en un 25% la cantidad de centros que ha informado esta actividad acuícola para el mismo periodo de análisis. Al desagregar el origen de la semilla, el 45% corresponde a captación propia (captación natural), el 32% corresponde a Permisos de escasa Importancia (PEI) y un 23% es de origen Área de Manejo. (AMERB).

Ingreso semilla de chorito en toneladas y número de centros, cuarto trimestre 2021



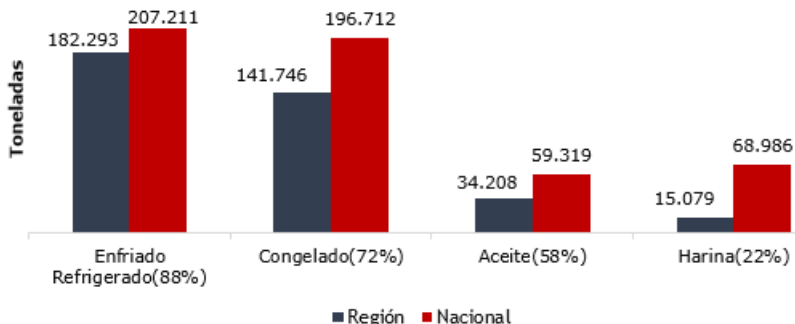
PLANTAS DE ELABORACIÓN

Elaboración plantas de proceso
Región de los Lagos / Nacional en toneladas,
cuarto trimestre 2021



■ Total Nacional 573.821 T
■ Región de Los Lagos 385.901 T

Producción plantas de proceso región de los Lagos / Nacional,
cuarto trimestre 2021



PRINCIPALES ESPECIES POR LÍNEA DE ELABORACIÓN

Principales especies por línea de elaboración enfriado refrigerado y congelado,
cuarto trimestre 2021

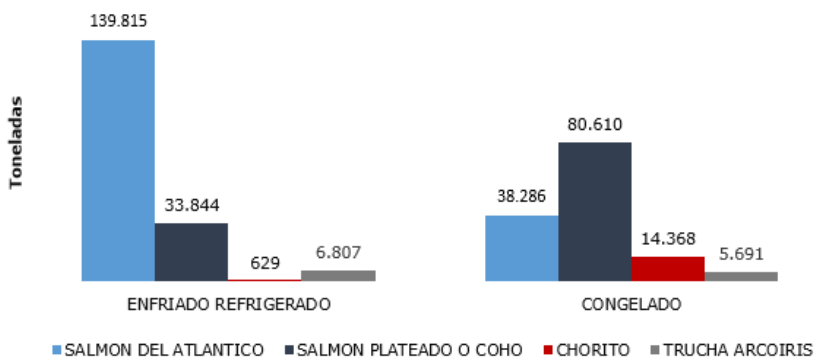


Figura 12. La producción total del cuarto trimestre 2021, fue de 573.821 T, con un aumento del 34% respecto del mismo periodo 2020. A nivel Nacional representa un 67% de la producción.

Según nivel de producción, destacan enfriado refrigerado y congelado. En lo que respecta a la línea de procesamiento "enfriado refrigerado" concentra un 88% del procesamiento a nivel nacional. Por otro lado, la línea de procesamiento "congelado" registró una participación de un 72% en relación a lo que procesan las plantas a nivel nacional.

Al desglosar la línea de procesamiento "enfriado refrigerado" las especies con mayor participación corresponden a salmón del atlántico, con un 67%. Con respecto a la línea "congelados", la especie salmón plateado o coho representa el 41%, le sigue salmón del atlántico con un 19%, lo que equivale a 38.286 T.

ESTADÍSTICAS REGIONALES DE EXPORTACIONES

Exportaciones autorizadas por Sernapesca, según tipo de producto y origen de planta elaboradora, para el período Octubre a Diciembre del 2021

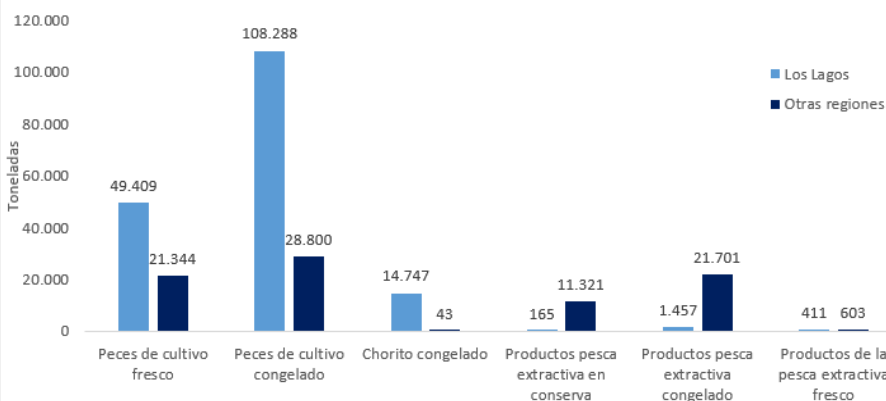
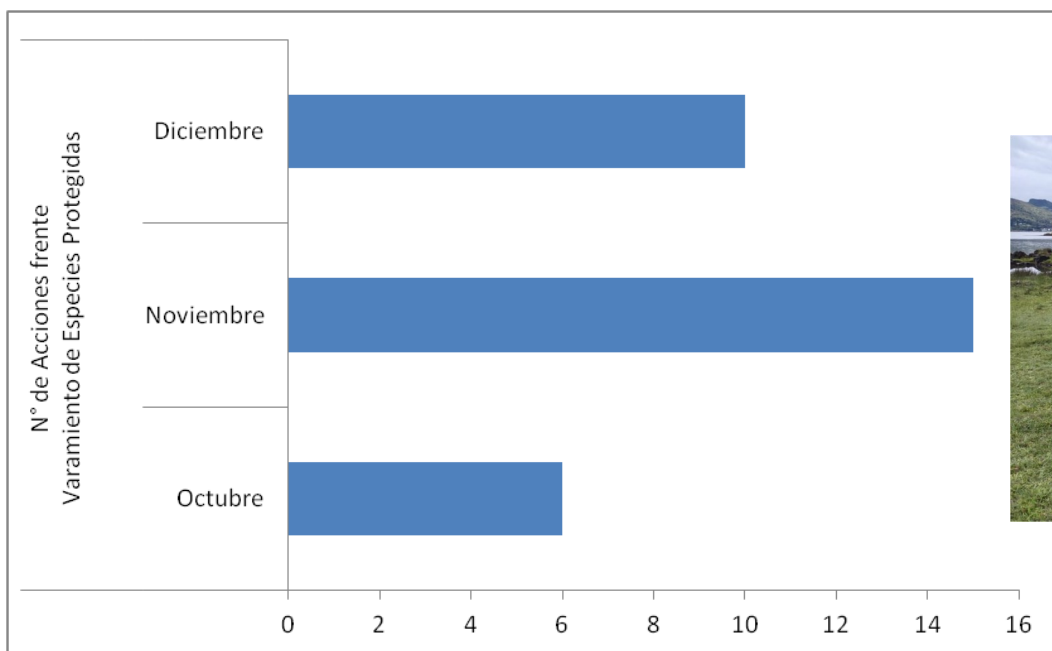


Figura 13. El 69% de los salmones frescos y el 79% de los salmones congelados que se exportaron en el cuarto trimestre del 2021 fueron elaborados en la Región de Los Lagos. Por otro lado, en cuanto a la producción de choritos, el 99,7% de la exportación nacional fue elaborada en esta región.





CONSERVACIÓN & BIODIVERSIDAD: ACCIONES DE RESCATE

Figura 14. Durante el cuarto trimestre del año 2021 se realizaron un total de 31 acciones vinculadas al varamiento de especies protegidas, incrementando éstas en el mes de noviembre en un 48%. Cabe señalar, que la mayoría de los casos reportados en este periodo, tienen relación con lobos marinos que aparecen en sectores de uso público. Se destaca en el mes de Noviembre la visita de un elefante Marino, en el sector Caleta Rollizo. Las inspecciones se relacionan con asistencias a terreno, rescates, traslados a centros de atención, toma de muestras, necropsias, relocalizaciones, liberaciones e inhumaciones y nuestra atención a la comunidad. Todo lo anterior, se desarrolla por un preparado y comprometido equipo de funcionarios y funcionarias de este Servicio.



GENERALIDADES: MANUAL DE PESAJE



Ya se encuentra disponible para descargar el Manual de Procedimientos de Pesaje, el que tiene como objetivo poder facilitar y orientar a las y los usuarios sectoriales interesados en la realización de las actividades correspondientes a la inscripción de un nuevo sistema de pesaje y a las modificaciones de componentes de un sistema de pesaje ya habilitado, con el objeto de que puedan ser utilizados en el proceso de certificación de desembarque.

[Descargar Manual](#)