

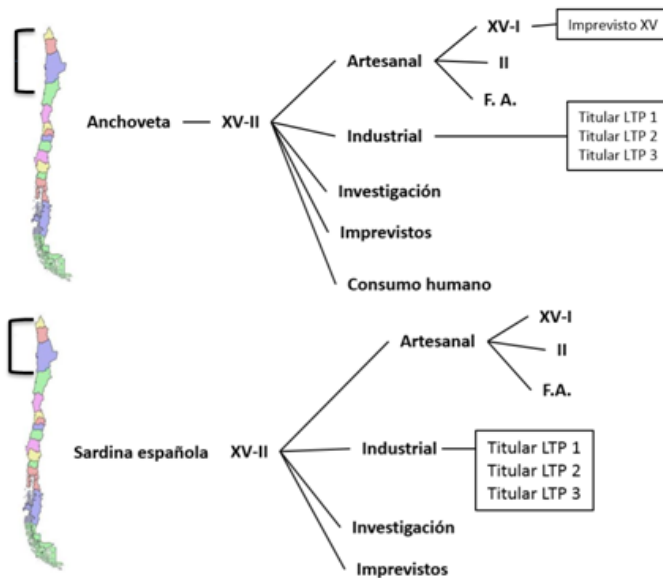
**Informe Final Control Cuota Pesquería Anchoveta
(*Engraulis ringens*) y Sardina española (*Sardinops sagax*).
Pesquería Regiones de Arica y Parinacota hasta la Región
de Coquimbo. Año 2019**



**Unidad de Control de Cuotas
SUBDIRECCION DE PESQUERIAS
SERVICIO NACIONAL DE PESCA Y ACUICULTURA**

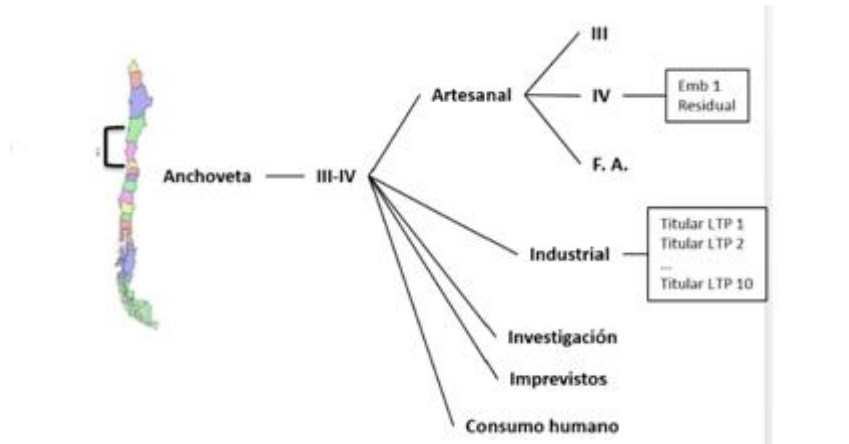
Enero 2020

1. Cuota global de captura Anchoqueta (*Engraulis ringens*) y Sardina española (*Sardinops sagax*), Regiones de Arica y Parinacota a Región Coquimbo año 2019.



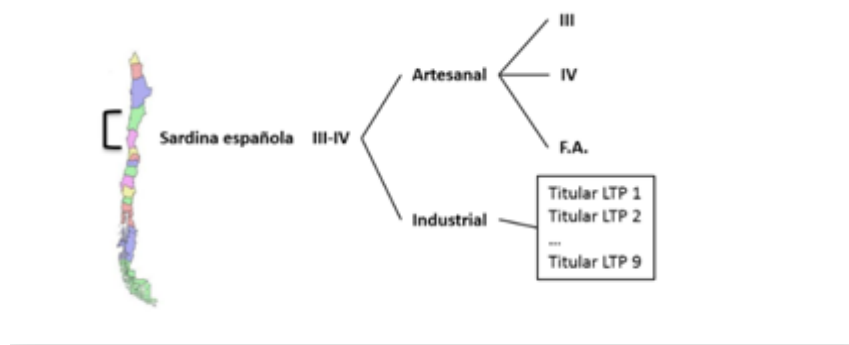
ANCHOVETA Y SARDINA ESPAÑOLA REGIONES ARICA Y PARINACOTA, TARAPACÁ Y ANTOFAGASTA		Toneladas
CUOTA GLOBAL		754.360
Cuota para Investigación		200
Cuota para Imprevistos		7.494
Cuota de Consumo Humano		-
Cuota Remanente		746.666
FRACCIÓN ARTESANAL		115.971
a) Fracción artesanal anchoqueta		112.456
b) Fracción artesanal de sardina española		3.515
FRACCIÓN INDUSTRIAL		630.695
a) Fracción industrial anchoqueta		629.210
	Enero-junio	471.908
	Julio -Diciembre	157.302
b) Fracción industrial sardina española		1.485
	Enero-junio	1.114
	Julio -Diciembre	371

Figura 1. Fraccionamiento de la cuota global de Anchoqueta y Sardina española desde la Región de Arica y Parinacota hasta la Región de Antofagasta, año 2019. Datos en toneladas.



ANCHOVETA REGIONES DE ATACAMA Y COQUIMBO		Toneladas
CUOTA GLOBAL		75.982
Cuota para Investigación (hasta un 2%)		100
Cuota para Imprevistos (hasta un 1%)		0
Cuota de Consumo Humano (hasta un 1%)		0
Cuota Remanente		75.882
FRACCION ARTESANAL		37.941
FRACCION INDUSTRIAL		37.941
	Cuota objetivo industrial	37.941
	Enero-Diciembre	37.941

Figura 2. Fraccionamiento de la cuota global de Anchoveta Región de Atacama y Coquimbo, año 2019. Datos en toneladas.



SARDINA ESPAÑOLA REGIONES DE ATACAMA Y COQUIMBO		Toneladas
CUOTA GLOBAL		1750
Cuota para Investigación (hasta un 2%)		-
Cuota para Imprevistos (hasta un 1%)		-
Cuota de Consumo Humano (hasta un 1%)		-
Cuota Remanente		1750
FRACCION ARTESANAL		875
Fauna acompañante		438
Cuota objetivo artesanal		437
FRACCION INDUSTRIAL		875
Cuota objetivo industrial		875
Enero- Diciembre		875

Figura 3. Fraccionamiento de la cuota global de Sardina española Región de Atacama y Coquimbo, año 2019. Datos en toneladas

SARDINA ESPAÑOLA REGIONES ATACAMA Y COQUIMBO		Toneladas
FRACCIÓN ARTESANAL		875
Fauna Acompañante		100
Cuota objetivo artesanal		775
Cuota objetivo artesanal Región de Atacama (50%)		387,5
Cuota objetivo artesanal Región de Coquimbo (50%)		387,5

Figura 4. Res. Ex. N° 138-2019 Modifica fraccionamiento establecido en Decreto Exento cuota global N° 533-2019.



2. Normativa que estableció cuota y fraccionamientos.

Anchoveta y Sardina española XV-II:

- 2.1 Decreto exento N° 455-2018 Establece cuotas anuales de captura de Unidades de Pesquería de Anchoveta y Sardina española zona norte sometidas a licencias transables de pesca, año 2019.
- 2.2 Resolución exenta N° 4365-2018 Establece distribución de las fracciones artesanales de anchoveta y sardina española zona norte, por región, año 2019.
- 2.3 Resolución exenta N° 1711-2019 Modifica Resolución exenta N° 4365-2018.
- 2.4 Resolución exenta N° 2986-2019 Modifica Resolución exenta N° 4365-2018.

Anchoveta y Sardina española III-IV:

- 2.5 Decreto exento N° 533-2018 Establece cuotas anuales de captura de Unidades de Unidades de Pesquería de recursos pelágicos pequeños, año 2019.
- 2.6 Decreto exento N° 85-2019 Modifica Decreto exento N° 533-2018.
- 2.7 Decreto exento N° 138-2019 Modifica Decreto exento N° 533-2018.
- 2.8 Resolución exenta N° 4526-2019 Establece distribución de las fracciones artesanales de anchoveta y sardina española regiones Atacama-Coquimbo, por región, año 2019.
- 2.9 Resolución exenta N° 1814-2019 Modifica Resolución exenta N° 4526-2019.

3. Movimientos de Cuotas

A. Anchoveta entre las Regiones Arica y Parinacota hasta Antofagasta

- 3.1 Artisanal-Artisanal: No Hay
- 3.2 Artisanal-Industrial: No hay
- 3.3 Industrial-Artisanal:

1. R. Ex N° 1199-2019: Cesión entre Titular LTP y Embarcaciones Artesanales.
2. R.Ex N° 1636-2019: Cesión entre Titular LTP y Embarcaciones Artesanales.
3. R.Ex N° 1637-2019: Cesión entre Titular LTP y Embarcaciones Artesanales.
4. R.Ex N° 2443-2019: Cesión entre Titular LTP y Embarcaciones Artesanales.
5. R.Ex N° 2987-2019: Cesión entre Titular LTP y Embarcaciones Artesanales.
6. R.Ex N° 3146-2019: Cesión entre Titular LTP y Embarcaciones Artesanales.
7. R.Ex N° 3514-2019: Modifica R. Ex N° 2987-2019.
8. R.Ex N° 3283-2019: Modifica R. Ex N° 2987-2019.
9. R.Ex N° 3285-2019: Cesión entre Titular LTP y Embarcaciones Artesanales.
10. R.Ex N° 3383-2019: Modifica R. Ex N° 1637-2019.
11. R.Ex N° 3640-2019: Cesión entre Titular LTP y Embarcación
12. R.Ex N° 3469-2019: Cesión entre Titular LTP y Embarcaciones Artesanales.
13. R.Ex N° 3471-2019: Cesión entre Titular LTP y Embarcaciones Artesanales.



14. R.Ex N° 3643-2019: Cesión entre Titular LTP y Embarcaciones Artesanales.

3.4 Industrial-Industrial (No traslaticios): No hay

3.5 Industrial-Industrial (Traslaticios):

1. R. Ex N° 1551-2019: Compra venta
2. R. Ex N° 3151-2019: Compra venta
3. R. Ex N° 3152-2019: Compra venta
4. R. Ex N° 3153-2019: Compra venta
5. R. Ex N° 3154-2019: Compra venta

3.6 Descuentos por Sanción: No hay

B. Sardina española entre las Regiones Arica y Parinacota hasta Antofagasta

3.7 Artisanal-Artisanal: No Hay

3.8 Artisanal-Industrial: No hay

3.9 Industrial-Artisanal: No hay

3.10 Industrial-Industrial (No traslaticios): No hay

3.11 Industrial-Industrial (Traslaticios): No hay

3.12 Descuentos por Sanción: No hay

C. Anchoveta Región de Atacama y Coquimbo

3.13 Artisanal-Artisanal: No Hay

3.14 Artisanal-Industrial: No hay

3.15 Industrial-Artisanal:

1. R. Ex N° 242-2019 Cesión entre Titular LTP y Embarcaciones Artesanales.
2. R.Ex N° 651-2019 Cesión entre Titular LTP y Embarcaciones Artesanales.
3. R.Ex N° 685-2019 Cesión entre Titular LTP y Embarcaciones Artesanales.
4. R.Ex N° 826-2019 Rectifica R. Ex N° 685-2019.
5. R.Ex N° 885-2019 Cesión entre Titular LTP y Embarcaciones Artesanales.
6. R.Ex N° 944-2019 Cesión entre Titular LTP y Embarcaciones Artesanales.
7. R.Ex N° 1038-2019 Rectifica R. Ex N° 885-2019.
8. R.Ex N° 1330-2019 Deja sin efecto R. Ex N° 685-2019.
9. R.Ex N° 1461-2019 Cesión entre Titular LTP y Embarcaciones Artesanales.
10. R.Ex N° 1550-2019 Cesión entre Titular LTP y Embarcaciones Artesanales.
11. R.Ex N° 1718-2019 Rectifica R. Ex N° 1550-2019.



12. R.Ex N° 1956-2019 Cesión entre Titular LTP y Embarcaciones Artesanales.
13. R.Ex N° 2101-2019 Cesión entre Titular LTP y Embarcaciones Artesanales.
14. R.Ex N° 2142-2019 Cesión entre Titular LTP y Embarcaciones Artesanales.
15. R.Ex N° 2169-2019 Cesión entre Titular LTP y Embarcaciones Artesanales.
16. R.Ex N° 2178-2019 Cesión entre Titular LTP y Embarcaciones Artesanales.
17. R.Ex N° 2242-2019 Modifica R. Ex N° 1461-2019.
18. R.Ex N° 2274-2019 Cesión entre Titular LTP y Embarcaciones Artesanales.
19. R.Ex N° 2275-2019 Cesión entre Titular LTP y Embarcaciones Artesanales.
20. R.Ex N° 2276-2019 Cesión entre Titular LTP y Embarcaciones Artesanales.
21. R.Ex N° 2402-2019 Cesión entre Titular LTP y Embarcaciones Artesanales.
22. R.Ex N° 2416-2019 Cesión entre Titular LTP y Embarcaciones Artesanales.
23. R.Ex N° 2552-2019 Modifica R. Ex N° 2178-2019.
24. R. Ex N° 3473-2019 Deja sin efecto R. Ex N° 1956-2019.

3.16 Industrial-Industrial (No traslaticios): No hay

3.17 Industrial-Industrial (Traslaticios):

1. R. Ex N° 2896-2019 Compra venta

3.18 Descuentos por Sanción: No hay

D. Sardina española Región de Atacama y Coquimbo

3.19 Artisanal-Artisanal: No Hay

3.20 Artisanal-Industrial: No hay

3.21 Industrial-Artisanal:

1. R.Ex N° 685-2019 Cesión entre Titular LTP y Embarcaciones Artesanales.
2. R.Ex N° 826-2019 Rectifica R. Ex N° 685-2019.
3. R.Ex N° 885-2019 Cesión entre Titular LTP y Embarcaciones Artesanales.
4. R.Ex N° 1038-2019 Rectifica R. Ex N° 885-2019.
5. R.Ex N° 1330-2019 Deja sin efecto R. Ex N° 685-2019.
6. R.Ex N° 1461-2019 Cesión entre Titular LTP y Embarcaciones Artesanales.
7. R.Ex N° 2200-2019 Cesión entre Titular LTP y Embarcaciones Artesanales.
8. R.Ex N° 2242-2019 Modifica R. Ex N° 1461-2019.
9. R.Ex N° 2310-2019 Cesión entre Titular LTP y Embarcaciones Artesanales.

3.22 Industrial-Industrial (No traslaticios): No hay

3.23 Industrial-Industrial (Traslaticios): No hay

3.24 Descuentos por sanción: No hay



4 Consumo de cuota global Anchoveta y Sardina española, entre la Región de Arica y Parinacota hasta Antofagasta, año 2019.

Tabla 1. Resumen general del consumo de la cuota global de Anchoveta y Sardina española desde la Región de Arica y Parinacota hasta la Región de Coquimbo, año 2019. Datos en toneladas

Unidad de Pesquería	Fracción	Cuota Asignada	Movimiento	Cuota Efectiva	Captura	Saldo	% Consumido
Anchoveta XV-II	Fracción Industrial Objetivo	629210	-114996	514214	352217	161997	68%
	Fracción Artesanal Objetivo	111456	7494	118950	113371	5579	95%
	Fauna Acompañante Artesanal	1000	0	1000	0	1000	0%
	Cesiones individuales	0	115432	115432	23837	91595	21%
	Imprevisto	7494	-7494	0	-	0	0%
	Total		749160	436,321	749596	489425	260171
Sardina Española XV-II	Fracción Industrial Objetivo	1485	0	1485	6	1479	0%
	Fracción Artesanal Objetivo	3415	0	3415	595	2820	17%
	Fauna Acompañante Artesanal	100	0	100	0	100	0%
	Cesiones individuales	0	0	0	0	0	0%
	Total		5000	0	5000	602	4398
Anchoveta - S. Española XV-II	Investigación	200	0	200	0	200	0%
Total	anchoveta y sardina española XV-II	754360	436,321	754796	490027	264769	65%
Anchoveta III-IV	Fracción Industrial Objetivo	37941	-34299	3642	0	3642	0%
	Fracción Artesanal Objetivo	37441	0	37441	37045	396	99%
	Fauna Acompañante Artesanal	500	0	500	0	500	0%
	Cesiones individuales	0	33863	33863	23443	10419	69%
	Investigación	100	0	100	0	100	0%
	Total		75982	-436,322	75546	60488	15057
Sardina Española III-IV	Fracción Industrial Objetivo	875	-721,663	153	0	153	0%
	Fracción Artesanal Objetivo	775	0	775	565	210	73%
	Fauna Acompañante Artesanal	100	0	100	72	28	72%
	Cesiones individuales	0	721,663	722	296	425	41%
	Investigación	0	0	0	0	0	0%
	Total		1750	0	1750	933	817
Total	anchoveta y sardina española III-IV	77732	-436,322	77296	61421	15874	79%
TOTAL	ANCHOVETA SARDINA ESPAÑOLA XV-IV	832092	0	832092	551449	280643	66%



Tabla 2. Consumo de la cuota de Anchoveta y Sardina española XV – IV año 2019. Detalle del fraccionamiento de las pesquerías. Datos en toneladas.

Fracción	Recurso	Unidad Pesquería	Cuota Asignada	Movimientos	Cuota Efectiva	Captura	Saldo	%Consumo
Artesanal	Anchoveta	XV - I	80 927,000	7 494,000	88 421,000	81 322,545	7 098,455	91,972%
		II	30 529,000	0,000	30 529,000	32 048,816	-1 519,816	104,978%
		III	26 209,000	0,000	26 209,000	25 873,605	335,395	98,720%
		IV	11 232,000	0,000	11 232,000	11 171,320	60,680	99,460%
		FA XV - II	1 000,000	0,000	1 000,000	0,000	1 000,000	0,000%
		FA III - IV	500,000	0,000	500,000	0,000	500,000	0,000%
	Sardina española	XV - I	714,000	0,000	714,000	0,000	714,000	0,000%
		II	2 701,000	0,000	2 701,000	595,441	2 105,559	22,045%
		III	387,500	0,000	387,500	354,692	32,808	91,533%
		IV	387,500	0,000	387,500	210,408	177,092	54,299%
		FA XV - II	100,000	0,000	100,000	0,000	100,000	0,000%
		FA III - IV	100,000	0,000	100,000	71,621	28,379	71,621%
Investigación	Anchoveta y Sardina española	XV - II	200,000	0,000	200,000	0,361	199,639	0,181%
Imprevisto	Anchoveta		7 494,000	-7 494,000	0,000	0,000	0,000	0,000%
Investigación	Anchoveta	III - IV	100,000	0,000	100,000	0,000	100,000	0,000%
INDUSTRIAL	Anchoveta	XV - II	629 209,999	-114 995,673	514 214,327	352 217,312	161 997,015	68,496%
		III - IV	37 941,000	-34 299,048	3 641,953	0,000	3 641,953	0,000%
	Sardina española	XV - II	1 484,999	0,000	1 484,999	6,191	1 478,808	0,417%
		III - IV	875,000	- 721,663	153,337	0,000	153,337	0,000%
Cesiones individuales	Anchoveta	XV - IV	0,000	149 294,720	149 294,720	47 279,887	102 014,833	31,669%
	Sardina española		0,000	721,663	721,663	296,468	425,195	41,081%
TOTAL	ANCHOVETA SARDINA ESPAÑOLA XV-IV	XV-IV	832 091,998	0,000	832 091,998	551 448,667	280 643,331	66,273%

5 Detalle de Operación

Las cuotas de los recursos Anchoveta y Sardina española se dividen en dos unidades de pesquerías, tanto para artesanal como industrial, que van desde la Región de Arica y Parinacota hasta la Región de Antofagasta y desde la Región de Atacama hasta la Región de Coquimbo.



5.1 De la operación artesanal Región Arica y Parinacota hasta la Región de Antofagasta:

La distribución de las cuotas artesanales de anchoveta y sardina española se distribuye en una macrozona que va abarca a la Región de Arica y Parinacota y a la Región de Tarapacá y una cuota regional correspondiente a la Región de Antofagasta.

Tabla 3. Consumo de la cuota de anchoveta macrozona XV-I y II Región. Datos en Toneladas

Unidad de pesquería	Fraccionamiento	Asignatario	Cuota asignada	Movimientos	Cuota efectiva	Captura	Saldo	% Consumo
Anchoveta XV - II	Arica y Parinacota - Tarapacá	MACROZONA XV - I	80 927,000	7 494,000	88 421,000	81 322,545	7 098,455	91,972%
	Antofagasta	REGIÓN II	30 529,000	0,000	30 529,000	32 048,816	-1 519,816	104,978%
	Fauna acompañante	XV - II	1 000,000	0,000	1 000,000	0,000	1 000,000	0,000%
TOTAL			112 456,000	7 494,000	119950,000	113 371,361	6578,639	94,516%

Tabla 4. Consumo de la cuota de sardina española macrozona XV-I y II Región. Datos en Toneladas

Unidad de pesquería	Fraccionamiento	Asignatario	Cuota asignada	Movimientos	Cuota efectiva	Captura	Saldo	% Consumo
Sardina española XV - II	Arica y Parinacota - Tarapacá	MACROZONA XV - I	714,000	0,000	714,000	0,000	714,000	0,000%
	Antofagasta	REGIÓN II	2 701,000	0,000	2 701,000	595,441	2 105,559	22,045%
	Fauna acompañante	XV - II	100,000	0,000	100,000	0,000	100,000	0,000%
TOTAL			3 515,000	0,000	3515,000	595,441	2919,559	16,940%

5.2 De la operación artesanal Región de Atacama y Coquimbo:

La distribución de las cuotas de anchoveta se distribuye en una cuota regional para la Región de Atacama y una cuota RAE y una residual en la Región de Coquimbo.

Tabla 5. Consumo de la cuota de anchoveta III y IV Región. Datos en Toneladas

Unidad de pesquería	Fraccionamiento	Asignatario	Cuota asignada	Movimientos	Cuota efectiva	Captura	Saldo	% Consumo
Anchoveta III - IV	Atacama	REGIÓN III	26 209,000	0,000	26 209,000	25 873,605	335,395	98,720%
	Coquimbo	CERCOPECA	11 195,151	0,000	11 195,151	11 157,250	37,901	99,661%
		RESIDUAL	36,849	0,000	36,849	14,070	22,779	38,183%
	Fauna acompañante	III - IV	500,000	0,000	500,000	0,000	500,000	0,000%
TOTAL			37 941,000	0,000	37941,000	37 044,925	896,075	97,638%



La distribución de las cuotas de sardina española se distribuye en una cuota regional para la Región de Atacama y otra para la Región de Coquimbo.

Tabla 6. Consumo de la cuota de sardina española III y IV Región. Datos en Toneladas

Unidad de pesquería	Fraccionamiento	Asignatario	Cuota asignada	Movimientos	Cuota efectiva	Captura	Saldo	% Consumo
Sardina española III - IV	Atacama	REGIÓN III	387,500	0,000	387,500	354,692	32,808	91,533%
	Coquimbo	REGIÓN IV	387,500	0,000	387,500	210,408	177,092	54,299%
	Fauna acompañante	III - IV	100,000	0,000	100,000	71,621	28,379	71,621%
TOTAL			875,000	0,000	875,000	636,721	238,279	72,768%

5.3 De la operación Industrial Región Arica y Parinacota hasta la Región de Antofagasta:

La distribución de las cuotas industriales de anchoveta y sardina española se distribuye en una macrozona que va abarca desde la Región de Arica y Parinacota hasta la Región de Antofagasta, la cual se divide entre los distintos titulares de licencias transables de pesca.

Tabla 7. Consumo de cuota por titulares LTP en Pesquería Anchoveta entre las Regiones de Arica y Parinacota hasta la Región de Antofagasta. Datos en toneladas.

Unidad de pesquería	Titular de cuota LTP	Cuota asignada	Movimientos	Cuota efectiva	Captura	Saldo	% Consumo
Anchoveta XV - II	ARICA SEAFOOD PRODUCER S.A.	5 196,079	-5196,079	0,000	0,000	0,000	0,000%
	CAMANCHACA S.A	125 535,008	0,000	125535,008	73577,791	51957,217	58,611%
	SERVICIOS INDUSTRIALES LO ROJAS LTDA	12 584,200	-4404,47	8179,730	0,000	8179,730	0,000%
	PROCESOS TECNOLOGICOS DEL BIO BIO SpA	10 381,965	-3338,9385	7043,027	0,000	7043,027	0,000%
	CORPESCA S.A	475 512,747	-102056,185	373456,562	278639,521	94817,041	74,611%
	TOTAL	629 209,999	-114 995,673	514214,327	352 217,312	161997,015	68,496%

Tabla 8. Consumo de cuota por titulares LTP en Pesquería Sardina española entre las Regiones de Arica y Parinacota hasta la Región de Antofagasta. Datos en toneladas.

Unidad de pesquería	Titular de cuota LTP	Cuota asignada	Movimientos	Cuota efectiva	Captura	Saldo	% Consumo
Sardina española XV - II	ARICA SEAFOOD PRODUCER S.A.	4,880	0	4,880	0	4,880	0,000%
	CAMANCHACA S.A. CIA. PESQ	313,088	0	313,088	0	313,088	0,000%
	CORPESCA S.A.	1167,031	0	1167,031	6,191	1160,840	0,530%
	TOTAL	1 484,999	0,000	1484,999	6,191	1478,808	0,417%



5.4 De la operación Industrial Región de Atacama y Región de Coquimbo:

Tabla 9. Consumo de cuota por titulares LTP en Pesquería Anchoqueta en la Región de Atacama y Coquimbo. Datos en toneladas.

Unidad de pesquería	Titular de cuota LTP	Cuota asignada	Movimientos	Cuota efectiva	Captura	Saldo	% Consumo
Anchoqueta III - IV	ABASTECIMIENTO DEL PACIFICO S.A.	398,381	-397,666	0,714	0	0,714	0,000%
	ALIMENTOS DEL SUR SPA.	436,322	-436,3215	0,000	0	0,000	0,000%
	ALIMENTOS MARINOS S.A.	2 124,590	0	2 124,590	0	2 124,590	0,000%
	ATILIO REYES BARRERA	284,558	-284,558	0,000	0	0,000	0,000%
	BAHIA CALDERA S.A. PESQ.	15 839,540	-15839,534	0,006	0	0,006	0,000%
	BLUMAR S.A.	122,557	0	122,557	0	122,557	0,000%
	CAMANCHACA PESCA SUR S.A.	1 026,934	-421,498	605,436	0	605,436	0,000%
	CAMANCHACA S.A. CIA. PESQ	29,347	0	29,347	0	29,347	0,000%
	CARLOS SAEZ ALARCON	607,056	0	607,056	0	607,056	0,000%
	ERIC ARACENA REYNUABA	151,764	-151,764	0,000	0	0,000	0,000%
	FOODCORP CHILE S.A.	0,000	94,8525	94,853	0	94,853	0,000%
	GIULLIANO REYNUABA SALAS	151,764	-151,764	0,000	0	0,000	0,000%
	LANDES S.A. SOC. PESQ.	3,544	0	3,544	0	3,544	0,000%
	ORIZON S.A	15 542,493	-15500	42,493	0	42,493	0,000%
	PEDRO IRIGOYEN LTOA. INV	94,853	-94,8525	0,000	0	0,000	0,000%
	PESQUERA LITORAL SpA	368,479	-357,124	11,355	0	11,355	0,000%
	SOCIEDAD COMERCIAL DE SERVICIOS Y TRANSPORTES STA LIMITADA	758,820	-758,818	0,002	0	0,002	0,000%
	TOTAL	37 941,000	-34 299,048	3641,953	0,000	3641,953	0,000%



Tabla 10. Consumo de cuota por titulares LTP en Pesquería Sardina española en la Región de Atacama y Coquimbo. Datos en toneladas.

Unidad de pesquería	Titular de cuota LTP	Cuota asignada	Movimientos	Cuota efectiva	Captura	Saldo	% Consumo
Sardina española III - IV	ALIMENTOS MARINOS S.A.	119,553	0	119,553	0	119,553	0%
	BAHIA CALDERA S.A. PESQ.	520,512	-520	0,512	0	0,512	0%
	FOODCORP CHILE S.A.	0,088	0	0,088	0	0,088	0%
	BLUMAR S.A.	3,352	0	3,352	0	3,352	0%
	CAMANCHACA S.A. CIA. PESQ.	3,789	0	3,789	0	3,789	0%
	PESQUERA LITORAL SpA	1,736	-1,663	0,073	0	0,073	0%
	ORIZON S.A.	223,434	-200	23,434	0	23,434	0%
	CAMANCHACA PESCA SUR S.A.	1,513	0	1,513	0	1,513	0%
	LANDES S.A. SOC.PESQ.	1,024	0	1,024	0	1,024	0%
	TOTAL	875,000	- 721,663	153,337	0,000	153,337	0,000%

6 Sobreconsumo de la cuota asignada a Anchoveta y Sardina española año 2019

A continuación se informa los sobreconsumos detectados respecto de las cuotas asignadas año 2019 para las pesquerías Anchoveta y Sardina española, de acuerdo a la información estadística disponible a la fecha del presente informe y a los reportes regionales enviados por cada una de las direcciones regionales. Si bien los datos se encuentran validados a la fecha, es posible que estos varíen por entrega adicional de información, toda vez que se den por comunicados a los titulares mencionados y/o que las direcciones regionales aporten información extra.

Cada región deberá analizar los antecedentes entregados en este informe y tomar las acciones correspondientes por cada sobreconsumo detectado en la región respectiva, una vez que cada sobreconsumo haya sido analizado considerando las cesiones involucradas así como los desembarques respectivos.

Se incluye además la información respecto del "Tipo de Procedimiento" a aplicar, es decir, se define para cada caso de exceso, si corresponde aplicar un Procedimiento Administrativo Sancionatorio (PAS) o una Causa Judicial (CJ).

6.1 Sobreconsumos en Cuotas Artesanales 2019

Tabla 11. Sobreconsumos Cuota Artesanal Pesquería Anchoveta, año 2019. Datos en toneladas.

Región	Área	Asignatario cuota	Cuota asignada	Movimientos	Cuota efectiva	Captura	Saldo	% Sobre consumo	Tipo de procedimiento
II	II Región	II Región Antofagasta	30529	0	30529	32048,816	62577,816	4,98%	CJ