		
	Manual de Usuario para Módulo Existencias	
	FECHA: 05/12/2022	PAG: 1 of 31

Manual de Usuario

Módulo Declaración Existencia

Sistema de Fiscalización de la Acuicultura



				
	Manual de Usuario para Módulo Existencias			
	FECHA: 05/12/2022	PAG: 2 of 31	Versión 0.2	

TABLA DE CONTENIDOS

1. INTRODUCCIÓN	5
1.1. OBJETIVO DEL DOCUMENTO	5
1.2. ÁMBITO.....	5
2. INGRESAR DECLARACIONES DE EXISTENCIAS	6
2.1 DECLARACIÓN DE EXISTENCIAS PARA CENTROS HATCHERY O PISCICULTURA	10
2.2 COMPROBANTE DE DECLARACIÓN DE EXISTENCIAS.....	13
2.3 GUARDAR BORRADOR DE DECLARACIÓN DE EXISTENCIAS	15
2.3.1 MODIFICAR BORRADOR DE DECLARACIÓN DE EXISTENCIAS.....	16
3. INGRESAR EXISTENCIAS CON AUTORIZACIÓN DE MOVIMIENTO	18
3.1 RECIBIR Y DECLARAR EXISTENCIAS POR MOVIMIENTO.....	20
4. ADMINISTRAR DECLARACIONES DE EXISTENCIAS	24
4.1 VER DECLARACIÓN DE EXISTENCIAS.....	26
4.2 VER COMPROBANTE DE DECLARACIÓN DE EXISTENCIAS.....	28

				
	Manual de Usuario para Módulo Existencias			
	FECHA: 05/12/2022	PAG: 3 of 31	Versión 0.2	

ÍNDICE DE FIGURAS

Figura 1: Acceso al Módulo de Existencias para usuario Centro Acuícola	5
Figura 2: Ingresar Declaraciones de Existencias sin Autorización de Movimiento	6
Figura 3: Nueva Declaración de Existencias	7
Figura 4: Formulario de Registro de Declaración sin Autorización de Movimiento	8
Figura 5: Item de Existencias	9
Figura 6: Comprobante de Declaración de Sin Existencias	10
Figura 7: Ingreso de Existencias para Hatchery o Piscicultura.....	132
Figura 8: Mensaje de confirmacion de Envio de Informacion	13
Figura 9: Comprobante de Declaración de Existencias.....	13
Figura 10: Detalle de Comprobante de Declaración de Existencias.....	14
Figura 11: Accion Guardar Borrador.....	15
Figura 12: Mensaje de Confirmacion Borrador.....	16
Figura 13: Declaracion de Existencias sin Autorización de Movimiento	16
Figura 14: Centro Acuícola Sin Borradores	17
Figura 15: Centro Acuícola con Borradores	17
Figura: 16: Abastecimiento por Movimiento.....	18
Figura: 17: Recibir y Declarar Existencias por Movimiento Existencias con Aut. Mov	19
Figura 18: Abastecimiento por Movimiento Fuera de Plazo.....	20
Figura 19: Pestaña Declaración para Existencias por Movimiento	21
Figura 20: Resumen de Existencias por Movimiento.....	22
Figura: 21: Distribución de peces en otras jaulas.....	23
Figura: 22: Administrar Declaraciones	24
Figura 23: Filtro de Búsqueda de Declaraciones de Existencias	25
Figura 24: Resultados de Búsqueda de Declaraciones de Existencias	25
Figura 25: Funcionalidad Ver Declaración de Existencias.	26
Figura: 26: Pestaña Declaración	27



				
	Manual de Usuario para Módulo Existencias			
	FECHA: 05/12/2022	PAG: 4 of 31	Versión 0.2	

Figura 27: Detalle de Existencias en Modo de lectura.....28

Figura 28: Ver Comprobante de Declaración de Existencias.....29

Figura 29: Comprobante de Declaración de Existencias30

				
	Manual de Usuario para Módulo Existencias			
	FECHA: 05/12/2022	PAG: 5 of 31	Versión 0.2	

1. Introducción

1.1. Objetivo del documento


El presente documento tiene por objetivo describir cómo opera el Módulo declaración de Existencia.

1.2. Ámbito

El ámbito de este documento corresponde al Módulo de Declaración Existencia del Sistema de Fiscalización de Acuicultura (SIFA). El acceso es a través del sitio web del Servicio en el siguiente link: http://sifa.sernapesca.cl/acuicultura_sernapesca; una vez ingresado el usuario y contraseña aparecerá en el menú “Declaración Existencia”, con acceso al modulo “Declaración Existencia por Declaraciones de Operaciones” desde el cual será posible declarar y registrar los ingresos, administrar declaraciones y consultar saldos como se muestra en la figura N° 1



Figura 1: Acceso al Módulo de Declaración Existencia.

				
	Manual de Usuario para Módulo Existencias			
	FECHA: 05/12/2022	PAG: 6 of 31	Versión 0.2	

2. Ingresar Declaraciones de Existencias


Las Declaraciones de Existencia de Ingresos son de dos tipos:

- **Sin autorización de movimiento (autoabastecimiento):** Corresponde al abastecimiento de existencia en piscicultura que no son generadas mediante una Autorización de Movimiento (CAM), como autoabastecimiento de gametos post-desove o importación de ovas y en el caso de concesiones de acuicultura por modificaciones solicitadas por el titular que son regularizadas por parte del Servicio Nacional de Pesca y Acuicultura.
- **Con autorización de movimiento (Producto de un movimiento):** Corresponde a la recepción (declaración abastecimiento) del número ejemplares indicados en el Certificado de Autorización de Movimiento (CAM), el cual debe ser obtenido en forma previa al traslado y acompañar físicamente la carga durante todo el trayecto, así como la documentación tributaria que avala el traslado de los recursos hidrobiológicos.

Para ingresar una Declaración de Existencias sin Autorización de Movimiento, primero se debe seleccionar la opción del menú “Sin Aut. Movimiento” como se muestra en la siguiente figura:



Figura 2: Ingresar Declaraciones de Existencia sin Autorización de Movimiento.


				
	Manual de Usuario para Módulo Existencias			
	FECHA: 05/12/2022	PAG: 7 of 31	Versión 0.2	

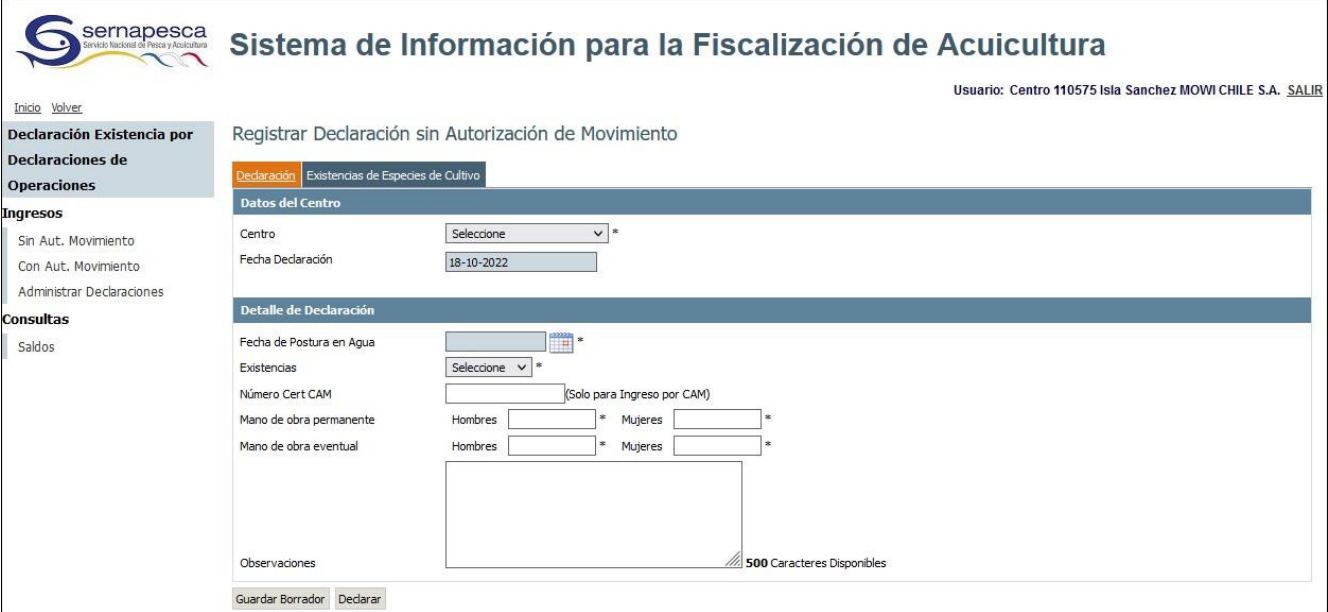
Una vez que se ha ingresado a “Sin Aut. Movimiento” se mostrará una nueva pantalla donde el usuario deberá seleccionar el botón “Nueva Declaración”.



Figura 3: Nueva Declaración de Existencia.

Al seleccionar “Nueva Declaración” el sistema desplegará el formulario “Registrar Declaración sin Autorización de Movimiento”.

	Manual de Usuario para Módulo Existencias		
	FECHA: 05/12/2022	PAG: 8 of 31	Versión 0.2



Sistema de Información para la Fiscalización de Acuicultura

Usuario: Centro 110575 Isla Sanchez MOWI CHILE S.A. **SALIR**

Registrar Declaración sin Autorización de Movimiento

Declaración | Existencias de Especies de Cultivo

Datos del Centro

Centro: *

Fecha Declaración:

Detalle de Declaración

Fecha de Postura en Agua: *

Existencias: *

Número Cert CAM: (Solo para Ingreso por CAM)

Mano de obra permanente: Hombres * Mujeres *

Mano de obra eventual: Hombres * Mujeres *

Observaciones: 500 Caracteres Disponibles


Guardar Borrador | Declarar

Figura 4: Formulario de Registro de Declaración sin Autorización de Movimiento.

Una declaración de existencias está compuesta por dos secciones, una pestaña para los datos del centro acuícola llamada “Declaración” y una segunda con los datos de las existencias de especies de cultivo llamada “Existencias de Especies de Cultivo”.

Es de carácter obligatorio que el usuario ingrese los campos en asterisco (*).

El usuario deberá entonces ingresar la información solicitada del centro acuícola y el detalle de la declaración en la primera pestaña. Según la opción seleccionada en el campo “Existencias”, depende lo que aparece en la segunda pestaña.

		
	Manual de Usuario para Módulo Existencias	
	FECHA: 05/12/2022	PAG: 9 of 31

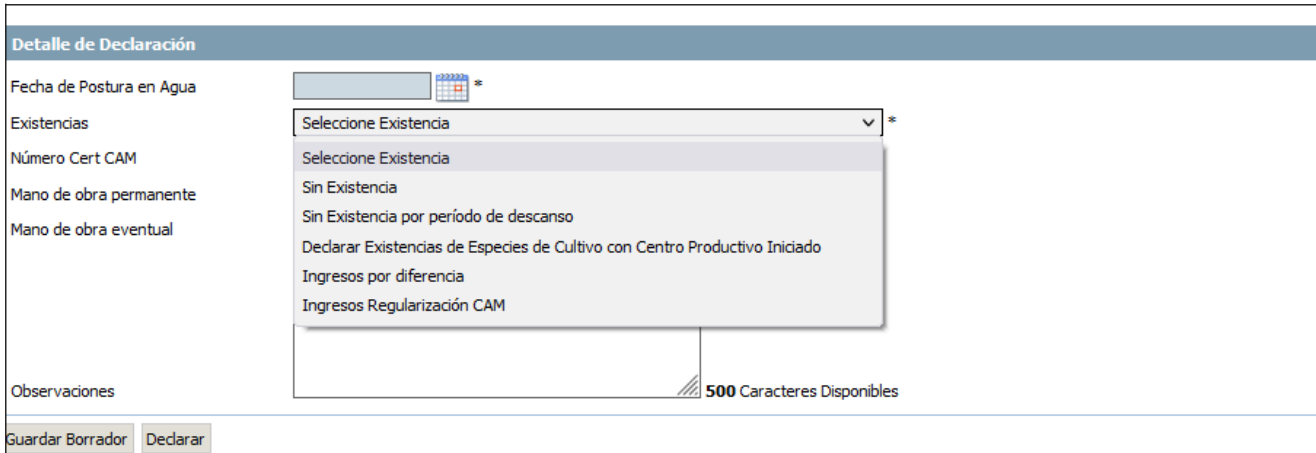



Figura 5. Ítem Existencias

El campo “Existencias” tiene las siguientes opciones:

- **Sin Existencia:** Declaración del centro una vez que termina el ciclo productivo.
- **Sin Existencia por período de descanso:** Declaración del centro cuando entra y tiene autorizado el periodo de descanso.
- **Declarar Existencias de Especies de Cultivo con Centro Productivo Iniciado:** Declaración del centro cuando declara por primera vez en el sistema SIFA, indicando la existencia actual del centro.
- **Ingresos por Diferencias:** Corresponde a los ingresos que debe realizar un centro de cultivo cuando la existencia final de la unidad de cultivo es menor a 0 (saldo negativo). El N° de peces a incorporar corresponderá a la cantidad necesaria para llevar la unidad de cultivo a saldo 0. También deberá utilizarse cuando la existencia de una unidad de cultivo sea insuficiente para poder realizar un movimiento de cosecha o declaración de mortalidad (según corresponda), en cuyo caso se deberán ingresar solo la cantidad necesaria para poder cubrir la cantidad de peces a extraer.
- **Ingresos Regularización CAM:** Corresponde a aquel que se realiza cuando la planta recibe menos peces que lo indicado en el CAM de cosecha, es decir, se deben devolver a la jaula peces que no fueron cosechados realmente. Se debe indicar el N° de CAM al cual corresponde la diferencia a declarar.

				
	Manual de Usuario para Módulo Existencias			
	FECHA: 05/12/2022	PAG: 10 of 31	Versión 0.2	

Si el usuario selecciona para el campo “Existencias” las opciones “Sin Existencias” o “Sin Existencias por Período de Descanso” la segunda pestaña no deberá ser ingresada y su diseño será como muestra la Figura. Informándole al usuario lo siguiente: “Sin existencia por periodo de descanso o sin existencia”.



The screenshot shows the SERNAPESCA system interface. The main title is "Sistema de Información para la Fiscalización de Acuicultura". The user is identified as "Centro 110575 Isla Sanchez MOWI CHILE S.A. SALIR". The interface is divided into a left sidebar with navigation options like "Inicio", "Declaración Existencia por Operaciones", "Ingresos", and "Consultas". The main content area displays a "Comprobante Declaración de Existencias" with the following details:

Folio Declaración	1461247
Centro	110575 ISLA SANCHEZ
Titular	[96633780-K] : MOWI CHILE S.A.
Existencias	Sin Existencia


At the bottom of the main content area, there is a link: "Detalle comprobante de Declaración [Aquí](#)".

Figura 6: Comprobante de Declaración de sin Existencia

Para las opciones “Declarar Existencias de Especies de Cultivo con Centro Productivo Iniciado”, “Ingresos por Diferencias” e “Ingresos por Regularización CAM”, la segunda pestaña se desplegará de manera que el centro acuícola pueda ingresar el detalle de las existencias que posee. Ver los puntos 2.1 de acuerdo al centro acuícola.

2.1 Declaración de Existencias para Centros Hatchery o Piscicultura

Si el centro de cultivo es Hatchery o Piscicultura, la información debe ser declarada en el menú “Ingresos”, “Sin autorización de movimiento”. Para esto se agrega un ítem en el campo existencia definido como “Declarar existencia de especies de cultivo por importación o autoabastecimiento”

				
	Manual de Usuario para Módulo Existencias			
	FECHA: 05/12/2022	PAG: 11 of 31	Versión 0.2	

Una vez seleccionada la opción en la pestaña “Declaración” se debe indicar los datos requeridos.

La siguiente pestaña se identifica como “Existencias de Especies de Cultivo”. Dentro de este tipo de declaración se debe identificar los siguientes campos:

- Propiedad de existencias: identificar si corresponde a importación o autoabastecimiento
- Tipo unidad de cultivo (corresponde al campo Unidad de Cultivo)
- Especie de cultivo
- Etapa de desarrollo
- Actividad Productiva: indicar la actividad dependiendo de la etapa de desarrollo.
- Unidades
- Peso Promedio
- Peso total: este campo es calculado de acuerdo a lo declarado en las unidades y peso promedio.

El diseño de la interfaz es como se muestra en la siguiente Figura:

Registrar Declaración sin Autorización de Movimiento

Declaración **Existencias de Especies de Cultivo**

[+] **Ingreso Existencias**

Propiedad de Existencia *

Unidad de Cultivo *

Cantidad Unidades de Cultivo *

Especie *

Etapa de Desarrollo *

Actividad Productiva *


Unidades *

Peso Promedio gr. *

Peso Total kg.

+ Ingresar Existencias

Listado de Existencias

Propiedad de Existencia	Propietario	Tipo de Procedencia	Unidad de Cultivo	Identificador Estructura	Cantidad Unidad de Cultivo	Especie	Etapa	Actividad Productiva	Unidades	Peso Promedio (Gr.)	Peso Total (Kg.)	Acciones
Propia			ESTANQUE		2	SALMON DEL ATLANTICO	ADULTOS	INCUBACIÓN	2300	3.600	8.280,000	

Registrar Declaración sin Autorización de Movimiento

Declaración: **Existencias de Especies de Cultivo**

[+] Ingreso Existencias

Propiedad de Existencia: Seleccione *

Unidad de Cultivo: Seleccione *

Cantidad Unidades de Cultivo: *

Especie: Seleccione *

Etapas de Desarrollo: Seleccione *

Actividad Productiva: Seleccione *

Unidades: *

Peso Promedio: gr. *

Peso Total: kg.

Listado de Existencias



Propiedad de Existencia	Propietario	Tipo de Procedencia	Unidad de Cultivo	Identificador Estructura	Cantidad Unidad de Cultivo	Especie	Etapas	Actividad Productiva	Unidades	Peso Promedio (Gr.)	Peso Total (Kg.)	Acciones
Propia		Autoabastecimiento	ESTANQUE		23	SALMON DEL ATLANTICO	OVAS	ALEVINAJE	2.300		0,000	

Figura 7: Ingreso de Existencias para Hatchery o Piscicultura

El usuario centro acuícola deberá entonces ingresar los campos del formulario. Colocando especial atención a los campos de marcados con asterisco (*) que son obligatorios. Los campos en color gris corresponden a campos calculados por el sistema y que no deben ser ingresados por el usuario.

Finalmente debe seleccionar el botón “Declarar”. El usuario tendrá también la opción “Guardar Borrador”, para más información ver explicación sobre funcionalidad.

El usuario deberá confirmar el envío de los datos ingresados al sistema y se generará el comprobante de la declaración de existencias respectiva.

				
	Manual de Usuario para Módulo Existencias			
	FECHA: 05/12/2022	PAG: 13 of 31	Versión 0.2	

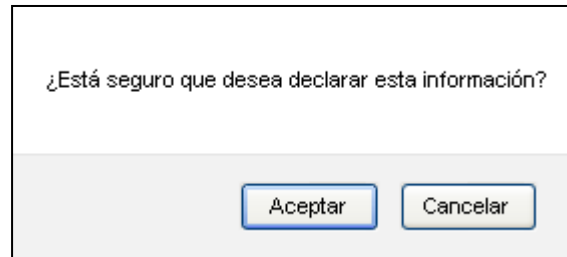


Figura 8: Mensaje de Confirmación de Envío de Información.

2.2 Comprobante de Declaración de Existencias


Para la declaración luego de la confirmación del ingreso de los datos por parte del centro acuícola el sistema generará el comprobante de la declaración de existencia.

La siguiente figura muestra un ejemplo de comprobante de declaración de existencias:

Comprobante Declaración de Existencias	
Folio Declaración	340610
Centro	10038 *
Titular	[65290520-K] : CALETA CAMARONES S.T.I.,B.M. Y ASTE,B.M. Y RAMAS SIMILARES
Existencias	Declaración de Existencias de especies de cultivo
Detalle comprobante de Declaración Aquí	

Figura 9: Comprobante de Declaración de Existencias.


Para acceder al detalle del comprobante de Declaración debe seleccionar “[Aquí](#)” que desplegará al usuario cada una de las existencias ingresadas.

				
	Manual de Usuario para Módulo Existencias			
	FECHA: 05/12/2022	PAG: 14 of 31	Versión 0.2	

Comprobante Declaración de Existencias												
Folio Declaración	340610											
Centro	10038 *											
Titular	[65290520-K] : CALETA CAMARONES S.T.I.L.B.M. Y ASTE.B.M. Y RAMAS SIMILARES											
Fecha declaración	17-10-2013											
Existencias	Declaración de Existencias de especies de cultivo											
Existencias Declaradas												
Propiedad de Existencia	Propietario	Tipo de Procedencia	Unidad de Cultivo	Identificador Estructura	Cantidad Unidad de Cultivo	Especie	Etapas	Actividad Productiva	Unidades	Peso Promedio (Gr.)	Peso Total (Kg.)	
Propia			BALSA-JAULA	BJ_10038_04	1	SALMON DEL ATLANTICO	ADULTOS	INCUBACIÓN	2300	3600	8280	
<p>Ver Declaración de Existencias Aquí</p> <p>Imprimir</p>												

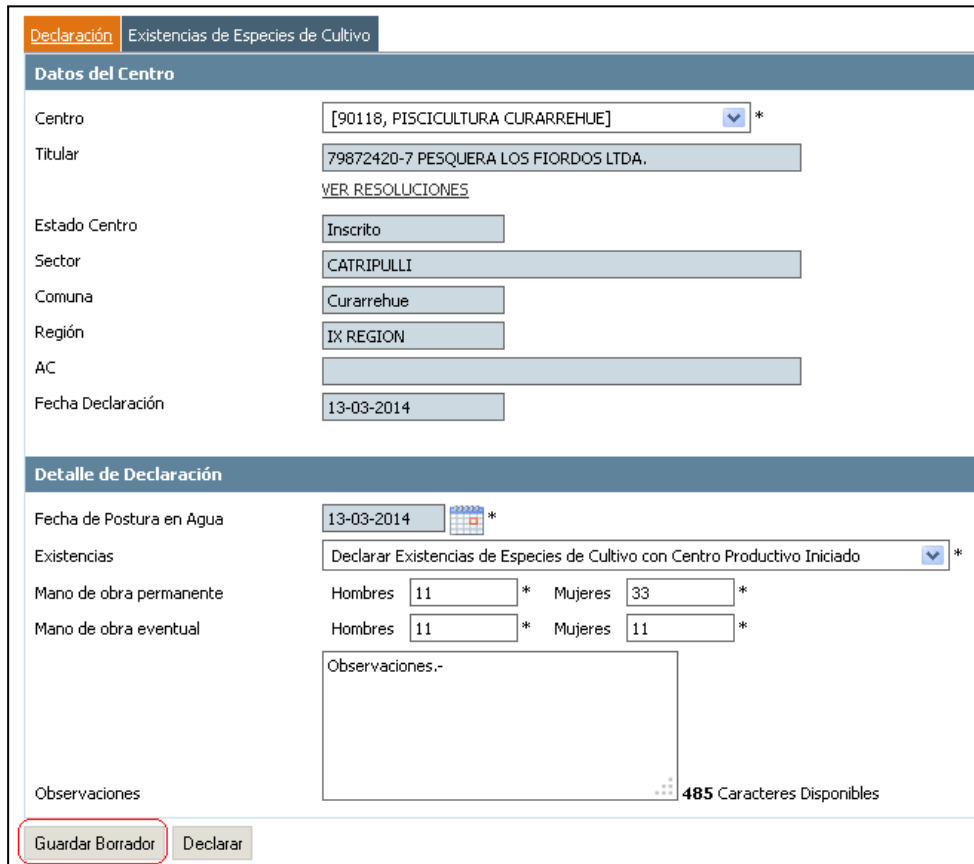
Figura 10: Detalle de Comprobante de Declaración de Existencias

Adicionalmente, si el usuario centro acuícola desea ver la Declaración de Existencias, puede verla seleccionando el link “Ver Declaración de Existencias [Aquí](#)”.

		
	Manual de Usuario para Módulo Existencias	
	FECHA: 05/12/2022	PAG: 15 of 31

2.3 Guardar Borrador de Declaración de Existencias

Para que un usuario centro acuícola pueda guardar un borrador de declaración de existencias, deberá realizar el procedimiento de declaración de existencias sin autorización de movimiento definido en puntos anteriores y cuando el usuario desee enviar la información al Servicio Nacional de Pesca deberá seleccionar el botón “Guardar Borrador”. Como muestra la figura:



The screenshot shows a web form for declaring aquaculture species existences. The form is divided into two main sections: 'Datos del Centro' and 'Detalle de Declaración'. At the bottom, there are two buttons: 'Guardar Borrador' (highlighted with a red circle) and 'Declarar'.


Datos del Centro

- Centro: [90118, PISCICULTURA CURARREHUE] *
- Titular: 79872420-7 PESQUERA LOS FIORDOS LTDA.
[VER RESOLUCIONES](#)
- Estado Centro: Inscrito
- Sector: CATRIPULLI
- Comuna: Curarrehue
- Región: IX REGION
- AC: [Redacted]
- Fecha Declaración: 13-03-2014

Detalle de Declaración

- Fecha de Postura en Agua: 13-03-2014 *
- Existencias: Declarar Existencias de Especies de Cultivo con Centro Productivo Iniciado *
- Mano de obra permanente: Hombres 11 * Mujeres 33 *
- Mano de obra eventual: Hombres 11 * Mujeres 11 *
- Observaciones: Observaciones.- (485 Caracteres Disponibles)

Figura 11: Acción Guardar Borrador

			
	Manual de Usuario para Módulo Existencias		
	FECHA: 05/12/2022	PAG: 16 of 31	Versión 0.2

El sistema desplegará al usuario centro acuícola mensaje de confirmación del almacenamiento del formulario de registro de declaración de existencias en estado “Borrador” para su utilización posterior.

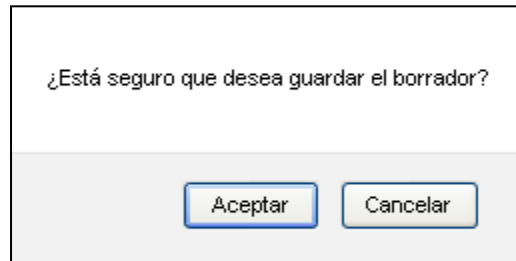


Figura 12: Mensaje de Confirmación Borrador


Podrá realizar esta acción tantas veces sobre el formulario mientras no se supere el tiempo máximo de almacenamiento del borrador en el sistema (Tiempo vida borrador Existencia: 30 días). De ser así este será borrado automáticamente.

2.3.1 Modificar Borrador de Declaración de Existencias

Para realizar un borrador de declaración de existencias el usuario centro acuícola deberá acceder al menú Existencias → Sin Aut. Movimiento. Según muestra la figura:



Figura 13: Declaración de Existencias sin Autorización de Movimiento.

				
	Manual de Usuario para Módulo Existencias			
	FECHA: 05/12/2022	PAG: 17 of 31	Versión 0.2	

Es importante señalar que sólo las Declaraciones de Existencias sin autorización de movimiento pueden realizar borradores.

Al seleccionar la opción “Sin Aut.Movimiento” se desplegará una interfaz que le permitirá al usuario realizar dos acciones, crear declaraciones de existencias desde cero o retomar una declaración de existencias guardada como borrador anteriormente.

Si el usuario no ha realizado un borrador de declaración de existencias la interfaz se mostrará como la siguiente figura:

Registrar Declaración sin Autorización de Movimiento

Nueva Declaración

Declaraciones Borrador

No se encontraron registros para su búsqueda

Figura 14: Centro Acuícola Sin Borradores

Si el usuario centro acuícola posee borradores estos serán listados en la interfaz, como se muestra en la figura:

Declaraciones Borrador

Un registro encontrado.


Código Centro	Nombre Centro	Titular	Sector	Comuna	Región	Acciones
90110	PISCICOLA PILMIQUENCO	[4106427-7] : GARRIDO NEGRI VITORINO AUGUSTO	ESTERO SAN JUAN DE TROVOLHUE	Carahue	IX REGION	 


Un registro encontrado.


Exportar listado a: 


Figura 15: Centro Acuícola con Borradores.


Cada uno de los borradores listados en la grilla tendrá las siguientes funcionalidades:

- Modificar Borrador 

				
	Manual de Usuario para Módulo Existencias			
	FECHA: 05/12/2022	PAG: 18 of 31	Versión 0.2	

- Eliminar Borrador 

Por lo que el usuario centro acuícola tendrá la posibilidad de retomar un formulario de declaración de existencias en este estado “Borrador” seleccionado el , continuar hasta completarlo y enviarlo al Servicio Nacional de Pesca. Podrá realizar esta acción mientras no haya completado todos los campos y el periodo máximo de almacenamiento del borrador no haya sido superado.

Podrá eliminar el borrador del sistema seleccionado el . Luego de esto, el sistema eliminará de la lista de declaraciones borrador, el borrador seleccionado por el usuario.


3. Ingresar Existencias con Autorización de Movimiento

Para realizar una declaración de existencias y si el centro de cultivo es distinto a Hatchery o Piscicultura, esta se realiza a través de una autorización de movimiento, producto del centro de abastecimiento. El usuario centro acuícola deberá seleccionar desde el menú la opción Declaración Existencias → Con Aut. Mov.



The screenshot shows the SERNAPESCA web application interface. At the top left is the SERNAPESCA logo and name. The main title is 'Sistema de Información para la Fiscalización de Acuicultura'. The user is logged in as 'Centro 110575 Isla Sanchez MOWI CHILE S.A. SALIR'. The page is titled 'Abastecimiento por Movimiento' and features a search form for 'Búsqueda de Abastecimiento por Movimiento'. The form includes fields for 'Folio Aut. Movimiento', 'Centro Receptor' (with a dropdown menu), 'Titular Centro Receptor', and 'Fecha de Movimiento' (with 'Desde' and 'Hasta' date pickers). The 'Desde' date is set to 20-07-2022 and the 'Hasta' date is set to 19-10-2022. There are 'Limpiar' and 'Buscar' buttons at the bottom of the form. A sidebar on the left contains navigation options under 'Declaración Existencia por Declaraciones de Operaciones' and 'Ingresos'.


Figura 16: Abastecimiento por Movimiento.

				
	Manual de Usuario para Módulo Existencias			
	FECHA: 05/12/2022	PAG: 19 of 31	Versión 0.2	

El sistema desplegará un nuevo formulario de búsqueda llamado “Abastecimiento por Movimiento” que le permitirá realizar una búsqueda de la(s) autorización(es) de movimiento que llegaron a un centro acuícola en particular.

Serán de carácter obligatorio el ingreso de campos marcados con asterisco (*) para realizar una búsqueda.

Cuando el usuario centro acuícola realice una búsqueda, cada uno de los resultados obtenidos tendrá la siguiente funcionalidad:

- Recibir y Declarar Existencias por Movimiento 

Abastecimiento por Movimiento

Búsqueda de Abastecimiento por Movimiento


Folio Aut. Movimiento:

Centro Receptor: *

Titular Centro Receptor: +

Fecha de Movimiento: Desde * Hasta *

¡n registro encontrado.

Folio Aut. Mov.	Fecha Inicio Movimiento	Fecha Término Vicencia	Código Centro Origen	Nombre Centro Origen	Titular Origen	Tipo Carga a Trasladar	Etapas de Desarrollo	Especie	Cantidad Enviada	Acciones
542013000177	06-10-2013	06-10-2013	103433	UNIDAD EXPERIMENTAL AQUATIC HEALTH	[78623760-2] : AQUATIC HEALTH CHILE S.A.	Siembra	ADULTOS	SALMON DEL ATLANTICO	50	

¡n registro encontrado.




Exportar listado a: 

Figura 17: Recibir y Declarar Existencias por Movimiento Existencias con Aut. Mov.

Sin embargo cabe señalar que si la autorización de movimiento ha superado el tiempo máximo de recepción la funcionalidad anteriormente mencionada, no estará disponible para recibir y declarar existencias por movimiento .

En el caso que no pueda recepcionar la autorización de movimiento por exceder el plazo, deberá comunicarse

	Manual de Usuario para Módulo Existencias		
	FECHA: 05/12/2022	PAG: 20 of 31	Versión 0.2

con la oficina del Servicio Nacional de Pesca y Acuicultura de la jurisdicción del centro de cultivo para realizar la tramitación.

Abastecimiento por Movimiento

Búsqueda de Abastecimiento por Movimiento

Folio Aut. Movimiento:

Centro Receptor: [90:10, PISCICOLA FILM:QUENCO] *

Titular Centro Receptor: +

Fecha de Movimiento: Desde 18-07-2013 * Hasta 17-10-2013 *

Un registro encontrado.

Folio Aut. Mov.	Fecha Inicio Movimiento	Fecha Término Vigencia	Código Centro Origen	Nombre Centro Origen	Titular Origen	Tipo Carga a Trasladar	Etapas de Desarrollo	Especie	Cantidad Enviada	Acciones
542013000177	06-10-2013	06-10-2013	103433	UNIDAD EXPERIMENTAL AQUATIC HEALTH	[78623760-2] : AQUATIC HEALTH CHILE S.A.	Siembra	ADULTOS	SALMON DEL ATLANTICO	50	<input type="button" value="v"/>

Un registro encontrado.


Exportar listado a:

Figura: 18: Abastecimiento por Movimiento Fuera de Plazo

3.1 Recibir y Declarar Existencias por Movimiento

El usuario centro acuícola deberá realizar la declaración de existencias producto de un movimiento cada vez que reciba una autorización de movimiento. En cada recepción de la existencia se indicará el tipo de traslado según corresponda.

Si el usuario centro acuícola desea realizar una declaración de existencias por movimiento para el tipo de carga a trasladar "Siembra" el sistema cargará ciertos datos de la autorización de movimiento al formulario de existencias.

				
	Manual de Usuario para Módulo Existencias			
	FECHA: 05/12/2022	PAG: 21 of 31	Versión 0.2	

En la pestaña de “Declaración” el usuario centro acuícola deberá ingresar:

- Fecha de Postura en Agua: Fecha de recepción físicamente de la descarga de los ejemplares en el centro de cultivo.
- Observaciones (Opcionalmente)

Registrar Declaración De Existencias por Movimiento

Declaración
Existencias de Especies de Cultivo

Datos del Centro


Centro	<input type="text" value="100120"/>	<input type="text" value="PESQUERA Y COMERCIAL RIO PEULLA"/>
Titular	<input type="text" value="13652937-4 Prueba RNAFGSDFSDFSDFSDFSDFSDFSDFSDFSDF"/>	
	VER RESOLUCIONES	
Estado Centro	<input type="text" value="Inscrito"/>	
Sector	<input type="text" value="ESTERO TUBILDAD"/>	
Comuna	<input type="text" value="Ancud"/>	
Región	<input type="text" value="X REGION"/>	
AC	<input type="text" value="AC de prueba"/>	
Fecha Declaración	<input type="text" value="13-03-2014"/>	

Detalle de Declaración

Fecha de Postura en Agua	<input type="text" value="13-03-2014"/>		<input type="text" value="*"/>
Existencias	Declarar Existencias de Especies de Cultivo con Aut. Movimiento		
Observaciones	Observaciones.-		

485 Caracteres Disponibles

Figura 19: Pestaña Declaración para Existencias por Movimiento


				
	Manual de Usuario para Módulo Existencias			
	FECHA: 05/12/2022	PAG: 22 of 31	Versión 0.2	

Mientras para la pestaña de “Existencias de Especies de Cultivo” el sistema se encargará de cargar el detalle de las existencias en la grilla previamente.


Registrar Declaración De Existencias por Movimiento											
Declaración Existencias de Especies de Cultivo											
[+] Ingreso Existencias											
Listado de Existencias											
Propiedad de Existencia	Propietario	Unidad de Cultivo	Identificador Estructura	Cantidad Unidad de Cultivo	Especie	Etapas	Actividad Productiva	Unidades	Peso Promedio (Gr.)	Peso Total (Kg.)	Acciones
		BALSA-JAULA	113	1	SALMON DEL ATLANTICO	SMOLTS	ESMOLTIFICACIÓN	77143			
		BALSA-JAULA	114	1	SALMON DEL ATLANTICO	SMOLTS	ESMOLTIFICACIÓN	77141			
Resumen de Existencias por Movimiento											
Cantidad Declarada 154284											

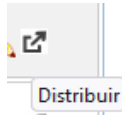
Resumen de Existencias por Movimiento	
Cantidad Declarada 0	
Cantidad por Aut. de Mov. 50	

Figura 20: Resumen de Existencias por Movimiento

El usuario entonces solo deberá seleccionar cada uno de los detalles en la opción  , para completar los datos faltantes:

- Propiedad de la Existencia: Existen dos tipos de propiedad “Propia” y “Tercero”. Solo para el caso de las pisciculturas que realicen maquilas, se deberá declarar tipo de propiedad “tercero”.
- Peso Promedio: el peso promedio se debe declarar en gramos.
- Peso total: Corresponde a un campo calculado por el sistema, de acuerdo a las unidades y peso promedio declarado.

				
	Manual de Usuario para Módulo Existencias			
	FECHA: 05/12/2022	PAG: 23 of 31	Versión 0.2	



- Distribuir peces a otras jaulas declaradas.
Esta acción permite que al seleccionar el botón distribuir, se puedan realizar cambio de jaulas disponibles en el centro (Figura 21)

Registrar Declaración De Existencias por Movimiento

Declaración **Existencias de Especies de Cultivo**

[+] Distribuir Existencias

Propiedad de Existencia *

Unidad de Cultivo *

Identificador Unidad de Cultivo *

Especie

Etapas de Desarrollo *


Actividad Productiva *

Unidades

Peso Promedio gr. *

Peso Total kg.

Listado de Existencias

Propiedad de Existencia	Propietario	Unidad de Cultivo	Identificador Estructura	Cantidad Unidad de Cultivo	Especie	Etapas	Actividad Productiva	Unidades	Peso Promedio (Gr.)	Peso Total (Kg.)	Acciones
		BALSA-JAULA	J 116	1	TRUCHA ARCOIRIS	SMOLTS	ESMULTIFICACIÓN	8037			

Resumen de Existencias por Movimiento


Cantidad Declarada 8037

Cantidad por Aut. de Mov. 8037

Figura 21: Distribución de peces en otras jaulas.

Para guiar al usuario centro acuícola el sistema desplegará la cantidad total de envío por autorización de movimiento y el total de la sumatoria del campo “unidades” del detalle de existencias ingresado en la grilla.

Una vez ingresado los datos faltantes, el usuario centro acuícola deberá seleccionar el botón “Declarar”. De esta manera enviará a Sernapesca los datos ingresados, la acción efectuada generará un comprobante de declaración de existencias. Para más información “Ver Comprobante de Declaración de Existencias”.

				
	Manual de Usuario para Módulo Existencias			
	FECHA: 05/12/2022	PAG: 24 of 31	Versión 0.2	

4. Administrar Declaraciones de Existencias

Para realizar administración de las declaraciones de existencias, el usuario centro acuícola deberá seleccionar desde el menú la opción Existencias → Administrar Declaraciones.

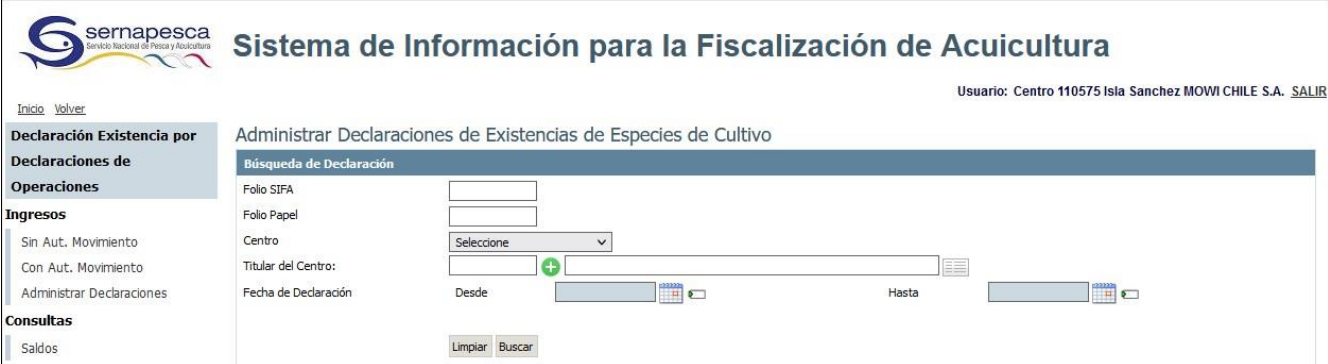



Figura 22: Administrar Declaraciones

Esta opción le permitirá al usuario realizar las siguientes acciones:

- Ver Declaración de Existencias.
- Ver Comprobante de Declaración de Existencias.
- Anular declaración

Una vez seleccionado el link “Administrar Declaraciones” el sistema desplegará un filtro de búsqueda llamado “Administrar Declaraciones de Existencias de Especies de Cultivo”.

	Manual de Usuario para Módulo Existencias		
	FECHA: 05/12/2022	PAG: 25 of 31	Versión 0.2

Administrar Declaraciones de Existencias de Especies de Cultivo

Búsqueda de Declaración

Folio SIFA:

Folio Papel:

Centro:

Titular del Centro:

Fecha de Declaración: Desde Hasta

Figura 23: Filtro de Búsqueda de Declaraciones de Existencias

Será de carácter obligatorio que el usuario centro acuícola ingrese a lo menos un filtro de búsqueda para obtener resultados. Para efectos de ejemplo se muestra el resultado obtenido.

Administrar Declaraciones de Existencias de Especies de Cultivo

Búsqueda de Declaración

Folio SIFA:

Folio Papel:



Centro:

Titular del Centro:

Fecha de Declaración: Desde Hasta

Declaradas

Un registro encontrado.

Folio SIFA	Folio Papel	Código Centro	Nombre Centro	Titular	Sector	Región	Comuna	Fecha Declaración Existencias	Acciones
340439		103452	*	[79910700-7] : SALMONES CALETA BAY S.A.	PUNTA BARQUILLO, ESTERO RELONCAVI	X REGION	Cochamó	03-10-2013	 

Un registro encontrado.




Exportar listado a: 

Figura 24: Resultados de Búsqueda de Declaraciones de Existencias.

				
	Manual de Usuario para Módulo Existencias			
	FECHA: 05/12/2022	PAG: 26 of 31	Versión 0.2	

4.1 Ver Declaración de Existencias

Para visualizar las declaraciones de existencias el usuario centro acuícola deberá seleccionar desde el menú la opción Existencias → Administrar Declaraciones, realizar una búsqueda y seleccionar el botón  de la declaración de existencias que desea desplegar.

Administrar Declaraciones de Existencias de Especies de Cultivo

Búsqueda de Declaración

Folio SIFA:

Folio Papel:

Centro: + 

Titular del Centro: + 

Fecha de Declaración: Desde   Hasta  

Declaradas Anuladas

18 registros encontrados, desplegando todos los registros.

Folio SIFA	Folio Papel	Código Centro	Nombre Centro	Titular	Sector	Región	Comuna	Fecha Declaración Existencias	Folio CAM	Acciones
1419556		120147	PUNTA OBSTRUCCION	[76003885-7] : AUSTRALIS MAR S.A.	ESTE PUNTA OBSTRUCCION, PENINSULA BARROS ARANA	XII REGION	Natales	06-06-2022	502022058846	 

Figura 25: Funcionalidad Ver Declaración de Existencias.

El sistema se encargará de desplegar al usuario centro acuícola el formulario de declaración de existencias con los campos en modo de lectura.

Ver Declaración De Existencias de Especies de Cultivo

Declaración **Existencias de Especies de Cultivo**

[+] **Existencias**

Propiedad de Existencia:

Unidad de Cultivo:

Cantidad Unidades de Cultivo: *

Especie:

Etapas de Desarrollo:

Actividad Productiva: *

Unidades:

Peso Promedio: gr.

Peso Total: kg.

Listado de Existencias



Propiedad de Existencia	Propietario	Tipo de Propiedad	Unidad de Cultivo	Identificador Estructura	Cantidad Unidad de Cultivo	Especie	Etapas	Actividad Productiva	Unidades	Peso Promedio (Gr.)	Peso Total (Kg.)	Acciones
Propia			BALSA-JAULA	408	1	SALMON DEL ATLANTICO	ADULTOS	ENGORDA	8085	301	2433,585	

Figura 27: Detalle de Existencias en Modo de lectura.

4.2 Ver Comprobante de Declaración de Existencias

Para visualizar el comprobante de las declaraciones de existencias el usuario centro acuícola deberá seleccionar desde el menú la opción Existencias → Administrar Declaraciones, realizar una búsqueda y seleccionar el .

Administrar Declaraciones de Existencias de Especies de Cultivo

Búsqueda de Declaración

Folio SIFA:
 Folio Papel:
 Centro: +
 Titular del Centro: +
 Fecha de Declaración: Desde Hasta

Declaradas
Anuladas

18 registros encontrados, desplegando todos los registros.



Folio SIFA	Folio Papel	Código Centro	Nombre Centro	Titular	Sector	Región	Comuna	Fecha Declaración Existencias	Folio CAM	Acciones
1419556		120147	PUNTA OBSTRUCCION	[76003885-7] : AUSTRALIS MAR S.A.	ESTE PUNTA OBSTRUCCION, PENINSULA BARROS ARANA	XII REGION	Natales	06-06-2022	502022058846	
1419557		120147	PUNTA	[76003885-7] :	ESTE PUNTA OBSTRUCCION,	XII	Natales	06-06-2022	502022058868	

Figura 28: Ver Comprobante de Declaración de Existencias

Un comprobante de declaración de existencias desplegará la información del centro acuícola que realizó la acción y un detalle de las existencias de especies de cultivo. Además de un acceso directo a la funcionalidad de “Ver Declaración de Existencias”.


				
	Manual de Usuario para Módulo Existencias			
	FECHA: 05/12/2022	PAG: 30 of 31	Versión 0.2	

Comprobante Declaración de Existencias												
Folio Declaración	1419556											
Centro	120147 PUNTA OBSTRUCCION											
Titular	[76003885-7] : AUSTRALIS MAR S.A.											
Fecha declaración	06-06-2022											
Existencias	Declarar Existencias de Especies de Cultivo con Aut. Movimiento											
Existencias Declaradas												
Propiedad de Existencia	Propietario	Tipo de Propiedad	Unidad de Cultivo	Identificador Estructura	Cantidad Unidad de Cultivo	Especie	Etapas	Actividad Productiva	Unidades	Peso Promedio (Gr.)	Peso Total (Kg.)	
Propia			BALSA-JAULA	408	1	SALMON DEL ATLANTICO	ADULTOS	ENGORDA	8.085	301,000	2.433,585	
<p>Ver Declaración de Existencias Aquí</p> <p><input type="button" value="Imprimir"/></p>												

Figura 29: Comprobante de Declaración de Existencias

Opcionalmente si el usuario centro acuícola desea imprimir la interfaz del comprobante de declaración de existencias la funcionalidad posee un botón “Imprimir”, que enviará al dispositivo de I/O la información necesaria para obtener una copia de lo visualizado.

La interfaz posee también la funcionalidad “Ver Declaración de Existencias [Aquí](#)” en la cual usuario podrá ver el detalle de la declaración de existencias asociada.

		
	Manual de Usuario para Módulo Existencias	
	FECHA: 05/12/2022	PAG: 31 of 31