
anuario

estadístico de pesca

1985

SERVICIO NACIONAL DE PESCA
MINISTERIO DE ECONOMIA, FOMENTO Y RECONSTRUCCION
CHILE

INDICE

PAG.

I. - DESEMBARQUE TOTAL

GRAFICOS

Desembarque total entre 1975 y 1985	5
Desembarque total por mes	7
Desembarque total por region	7
Desembarque total por especie	8
Desembarque total por region de :	
Pescados	9
Algas	9
Moluscos	10
Crustaceos	10
Otras Especies	11
Desembarque total por especie de :	
Pescados	12
Algas	12
Moluscos	13
Crustaceos	13
Otras Especies	14
Desembarque total por mes de :	
Sardina espanola	15
Jurel	15
Merluza espanola	16
Merluza comun	16
Anchoveta	17
Pellillo	18
Chascon	18
Ameja	19
Loco	19
Chorito	20
Ostra Chilena	20
Camaron Nailon	21
Centolla	21
Jaiba	22
Erizo	23

CUADROS ESTADISTICOS

Desembarque total por region y mes	27
Desembarque total por especie y region	28
Desembarque total por especie y mes	31

II.- DESEMBARQUE INDUSTRIAL

GRAFICOS

Desembarque industrial por mes	39
Desembarque industrial por region	40
Desembarque industrial por especie	40
Desembarque industrial por region de :	
Pescados	41
Crustaceos	41
Desembarque industrial por especie de :	
Pescados	42
Crustaceos	42

CUADROS ESTADISTICOS

Desembarque industrial por region y mes	45
Desembarque industrial por puerto y mes	46
Desembarque industrial por especie y region	47
Desembarque industrial por especie y mes	48

III.- PESCA ARTESANAL

GRAFICOS

Pesca artesanal por mes	53
Pesca artesanal por region	54
Pesca artesanal por especie	55
Pesca artesanal por region de :	
Pescados	56
Moluscos	56
Crustaceos	57
Otras especies	57
Pesca artesanal por especie de :	
Pescados	58
Moluscos	58
Crustaceos	59
Otras especies	59

CUADROS ESTADISTICOS

Pesca artesanal por region y mes	63
Pesca artesanal por inspeccion y mes	64
Pesca artesanal por especie y region	65
Pesca artesanal por especie y mes	68

IV. - ELABORACION INDUSTRIAL

GRAFICOS

Produccion total entre 1975 y 1985	75
Elaboracion industrial por mes	77
Elaboracion industrial por region	78
Elaboracion industrial por especie	79
Elaboracion industrial por producto	80
Elaboracion industrial por mes de :	
Harina y Aceite	81
Conservas	82
Congelados	82
Fresco Enfriado	83
Seco Salado	83
Ahumado	84
Deshidratado en Alcohol	84
Elaboracion industrial por especie de :	
Harina	85
Conservas	85
Congelados	86
Fresco Enfriado	86
Seco Salado	87
Ahumado	87

CUADROS ESTADISTICOS

Elaboracion industrial por region y mes	91
Elaboracion industrial por especie y region	92
Elaboracion industrial por especie y mes	96
Elaboracion industrial por region y l. de produccion	100
Elaboracion industrial por mes y l. de produccion	101
Elaboracion industrial por especie y l. de produccion	102
Elaboracion industrial de Harina por :	
Region y Mes	<u>106</u>
Especie y Region	107
Especie y Mes	108
Elaboracion industrial de Aceite por :	
Region y Mes	<u>109</u>
Especie y Region	110
Especie y Mes	110
Elaboracion industrial de Conservas por :	
Region y Mes	111
Especie y Region	112
Especie y Mes	114
Elaboracion industrial de Congelados por :	
Region y Mes	116
Especie y Region	117
Especie y Mes	120

Elaboracion industrial de Fresco Enfriado por	:	
Region y Mes		123
Especie y Region		124
Especie y Mes		125
Elaboracion industrial de Seco Salado por	:	
Region y Mes		126
Especie y Region		127
Especie y Mes		127
Elaboracion industrial Ahumado por	:	
Region y Mes		128
Especie y Region		129
Especie y Mes		130
Elaboracion industrial Deshidratado en Alcohol por	:	
Region, Especie y Mes		131

V. - BARCOS FABRICA

GRAFICOS

Captura y produccion por mes	137
Captura y produccion por especie	138
Produccion por tipo de producto	139
Produccion por mes de	:
Congelado - Hg	140
Congelado - Descabezado	140
Congelado - Filete	141
Congelado - Entero	141
Congelado - Huevos	142
Congelado - Otros	142
Harina	143

CUADROS ESTADISTICOS

Captura por especie y mes	147
Produccion por mes y tipo de producto	148
Produccion por especie y tipo de producto	149
Produccion por especie y mes	150
Produccion por especie y mes de	:
Congelado - Hg	151
Congelado - Descabezado	151
Congelado - Filete	152
Congelado - Entero	152
Congelado - Huevos	153
Congelado - Otros	153
Harina	154

VI.- ALGAS

GRAFICOS

Recoleccion por mes	159
Recoleccion por region	160
Recoleccion por especie	160

CUADROS ESTADISTICOS

Recoleccion por region y mes	163
Recoleccion por inspeccion y mes	164
Recoleccion por especie y region	165
Recoleccion por especie y mes	165
Produccion de Agar-Agar por mes	166

VII.- CENTROS DE CULTIVO

GRAFICOS

Cosecha por region	171
Cosecha por especie	171

CUADROS ESTADISTICOS

Cosecha por especie y region	175
------------------------------	-----

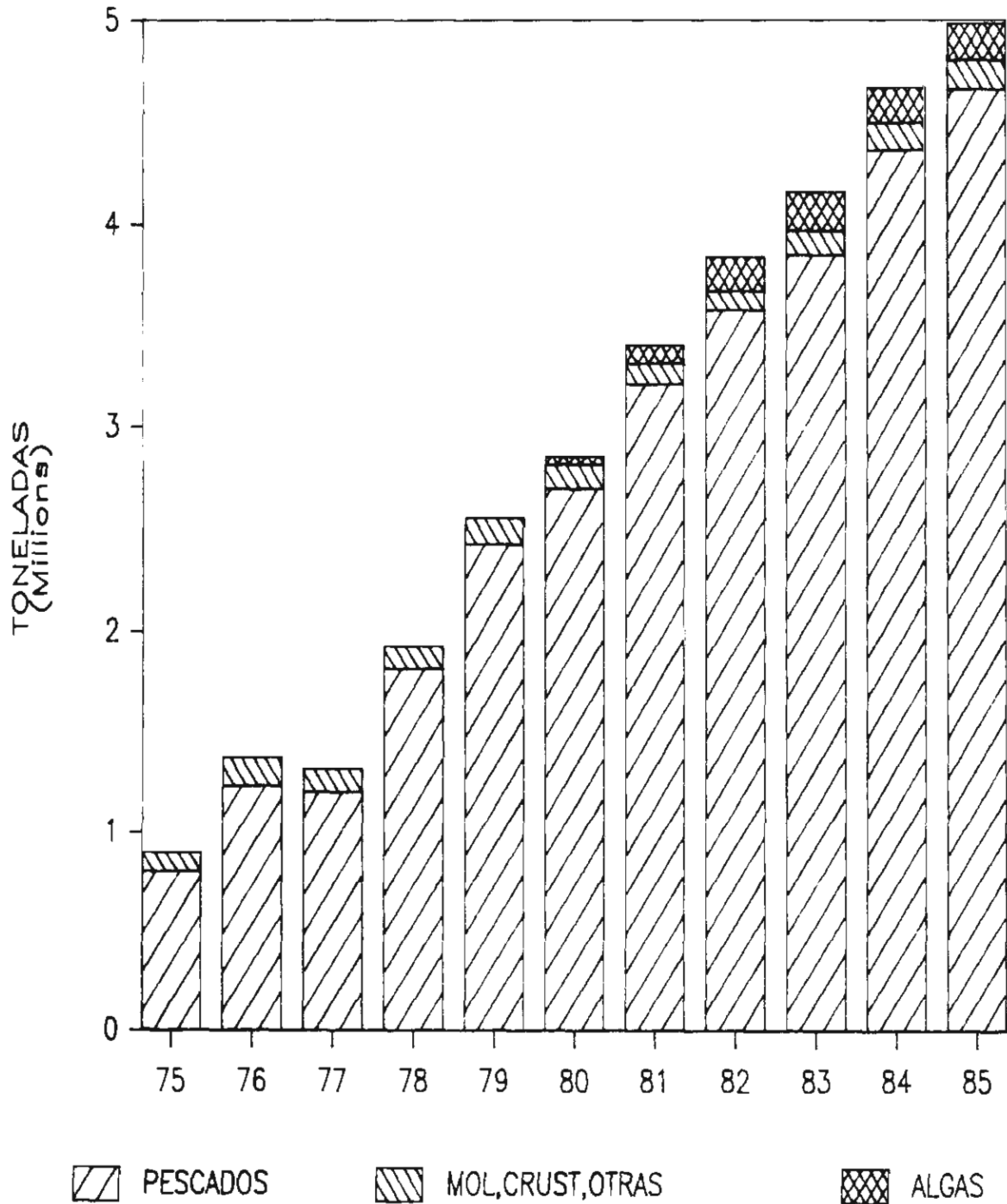
VIII.-NOMINA DE ESPECIES

178

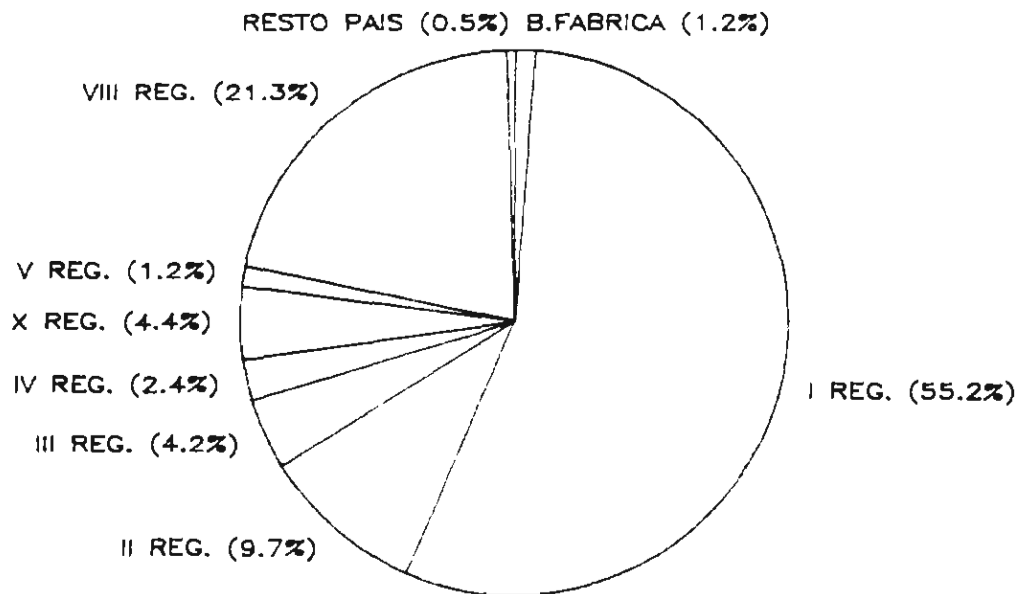
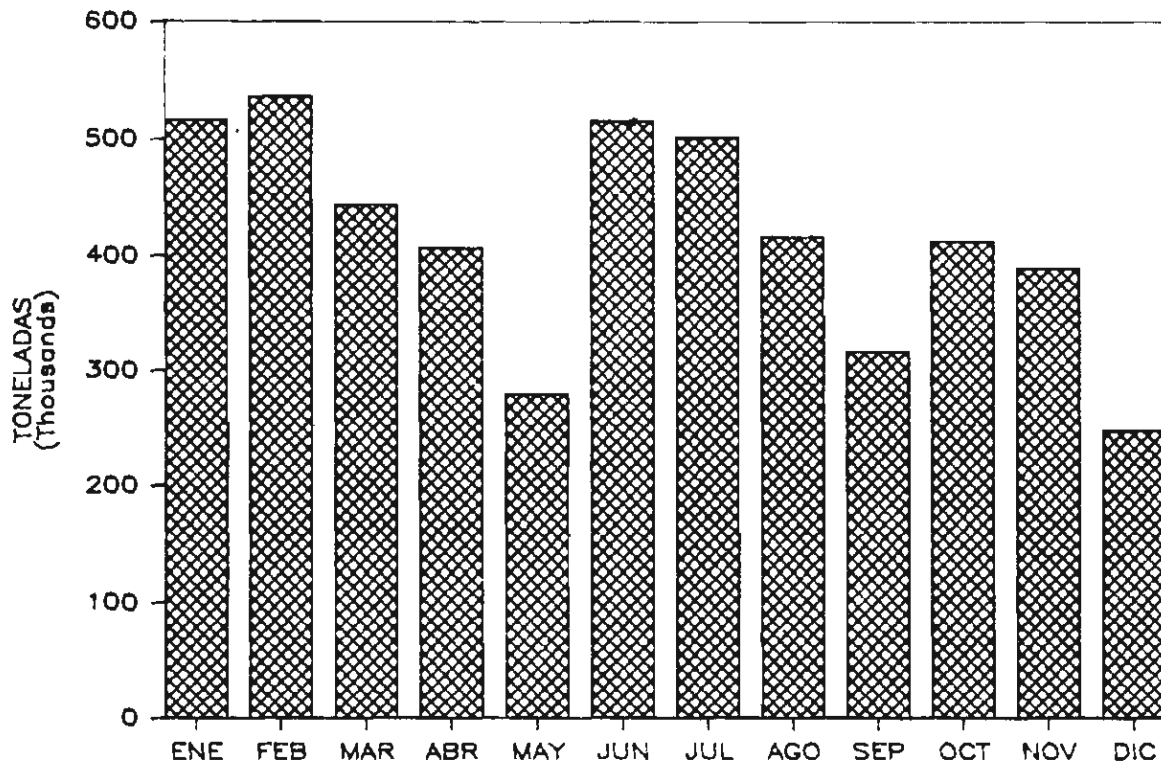
I. - DESEMBARQUE TOTAL

GRAFICOS

CHILE. DESEMBARQUE TOTAL ENTRE 1975 Y 1985
PESCADOS - MOLUSCOS - CRUSTACEOS - ALGAS - OTRAS

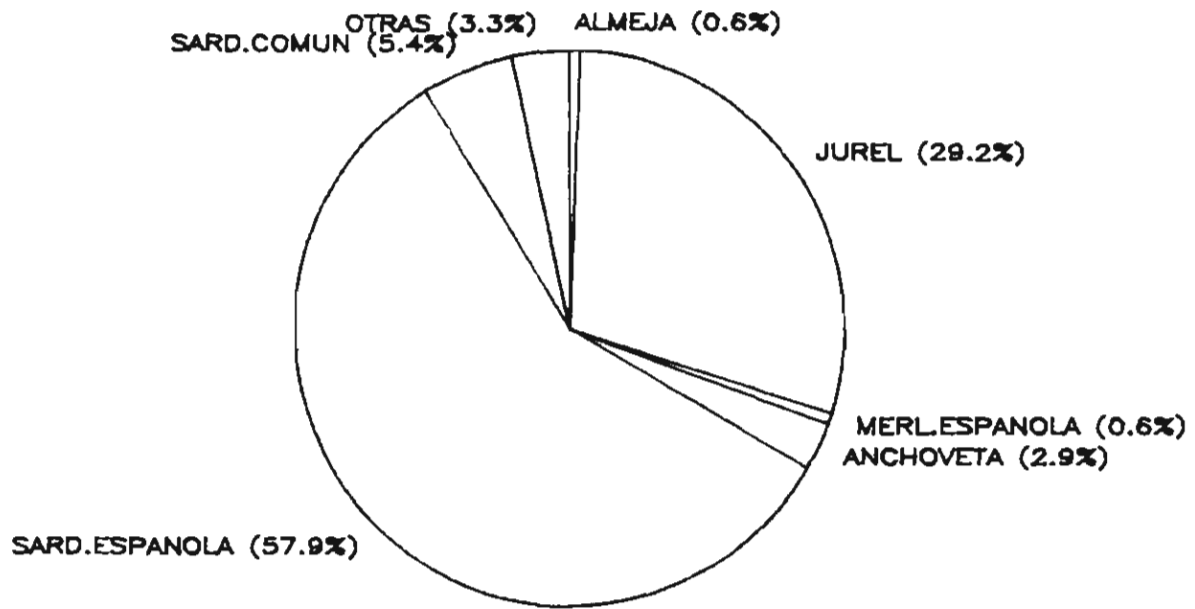


DESEMBARQUE TOTAL 1985
4.986.840 TON

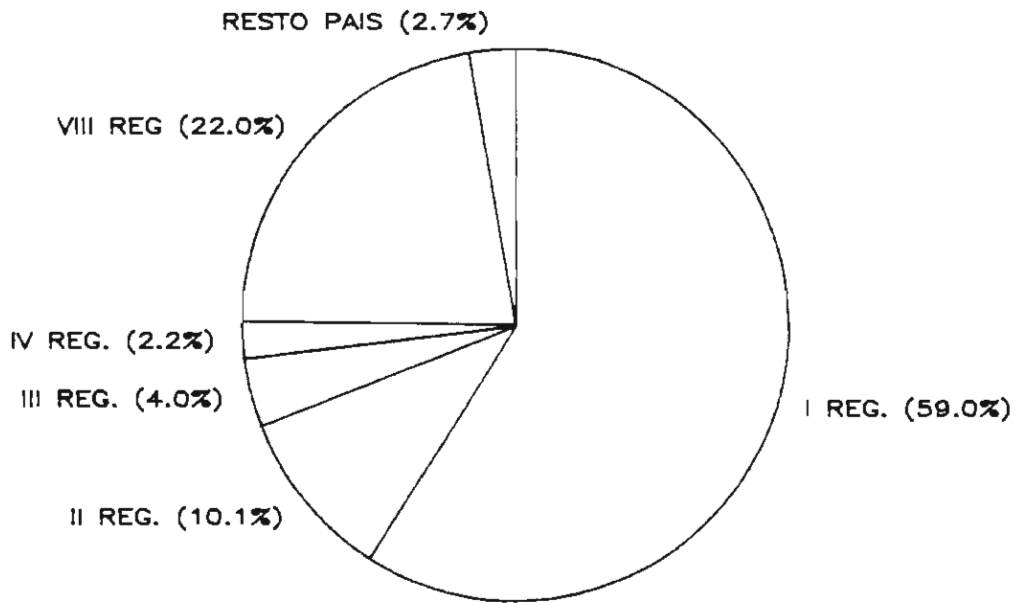


DESEMBARQUE TOTAL 1985

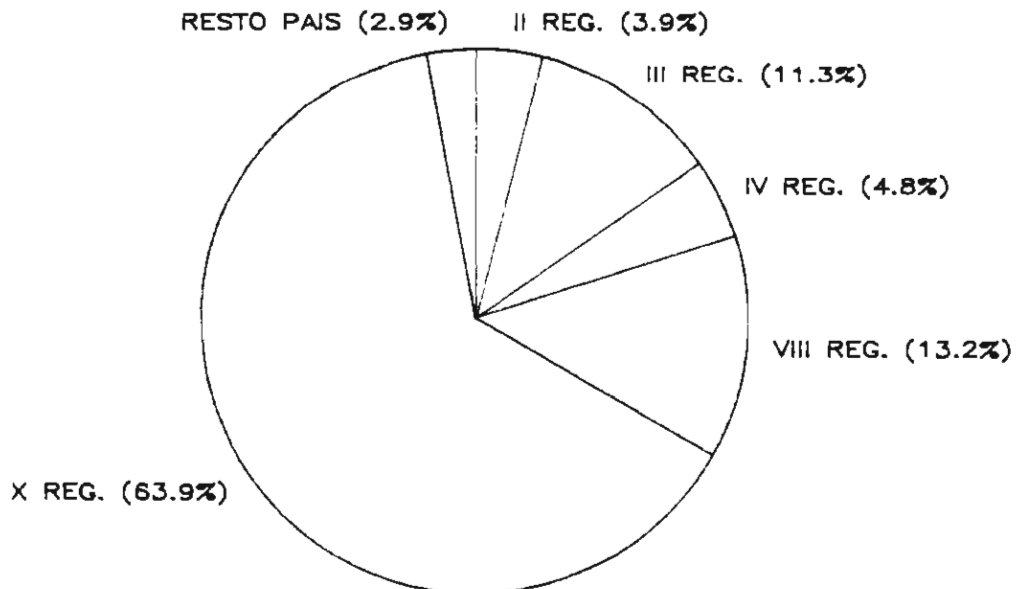
4.986.840 TON



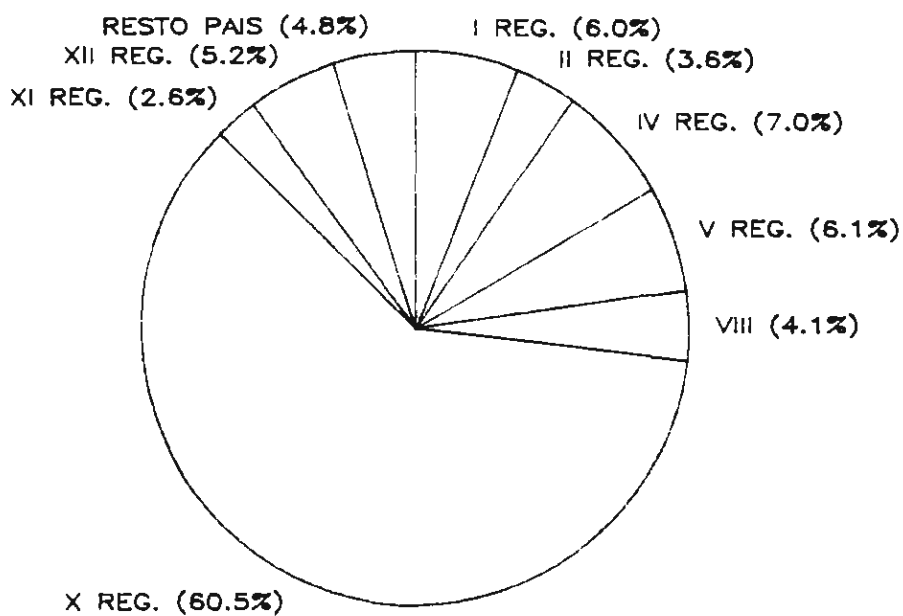
DESEMBARQUE TOTAL 1985 (PESCADOS)
4.660.012 TON



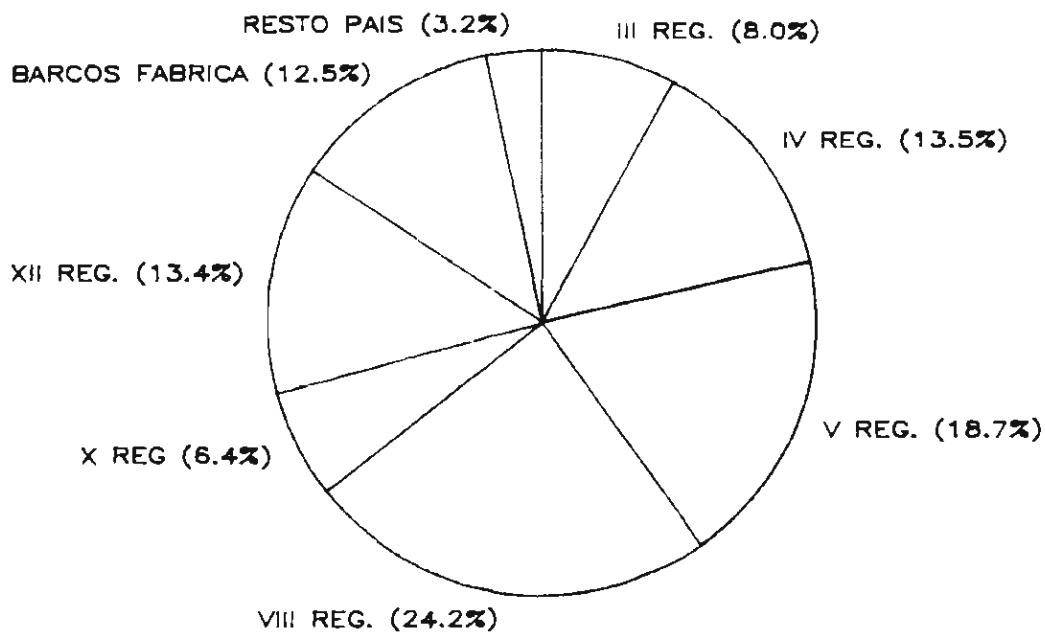
DESEMBARQUE TOTAL 1985 (ALGAS)
182.410 TON



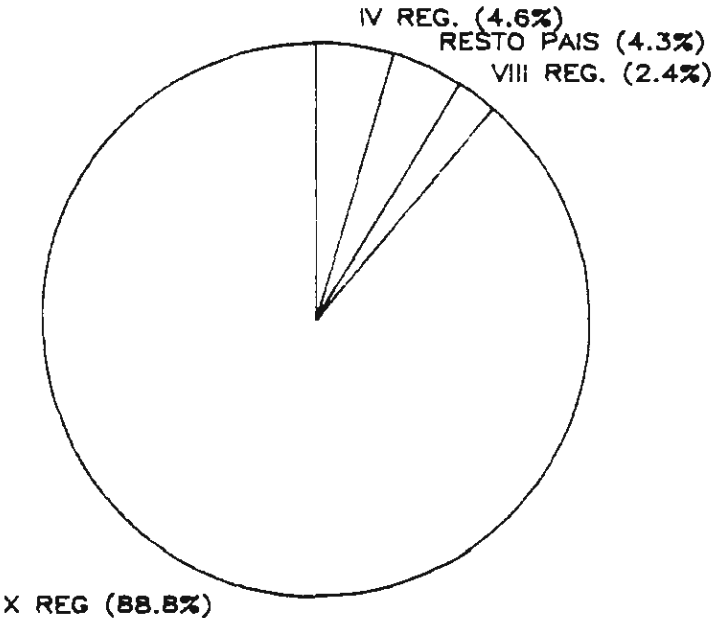
DESEMBARQUE TOTAL 1985 (MOLUSCOS)
89.102 TON



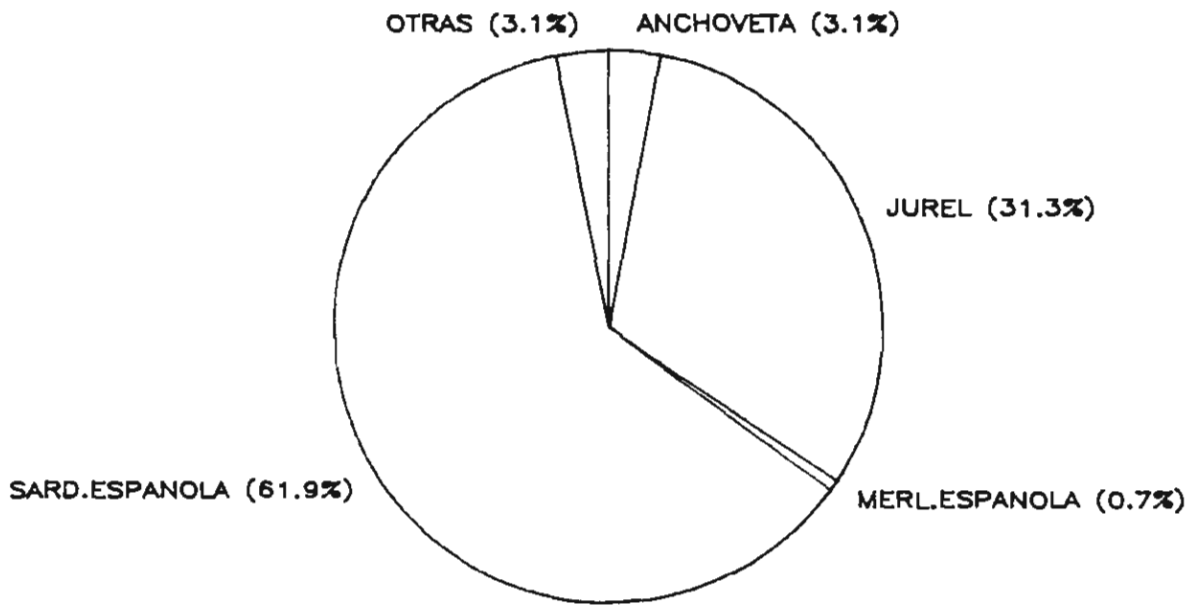
DESEMBARQUE TOTAL 1985 (CRUSTACEOS)
20.857 TON



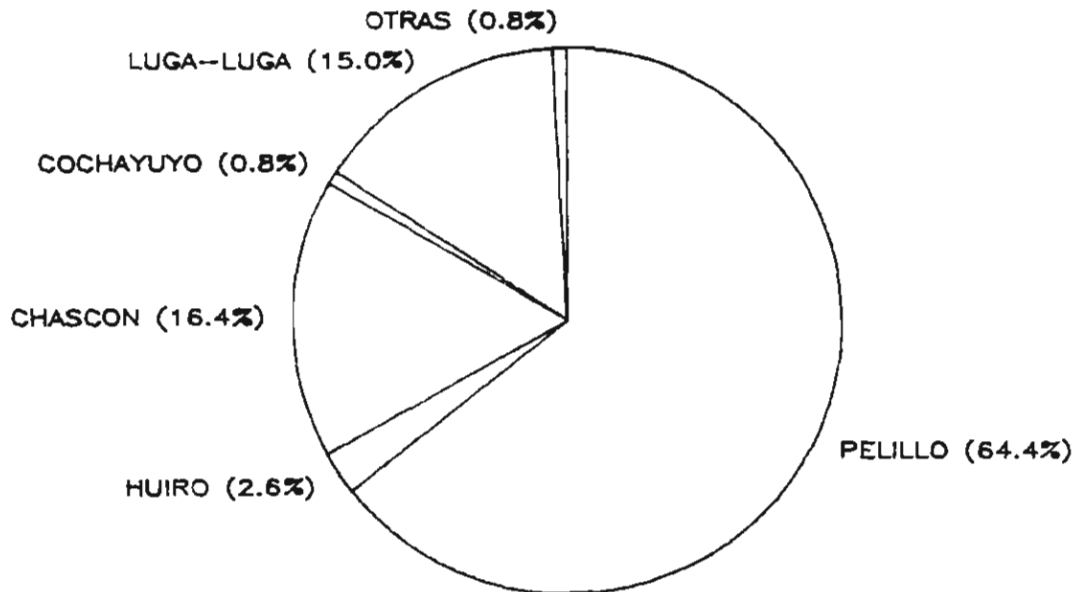
DESEMBARQUE TOTAL 1985 (OTRAS ESPECIES)
34.459 TON



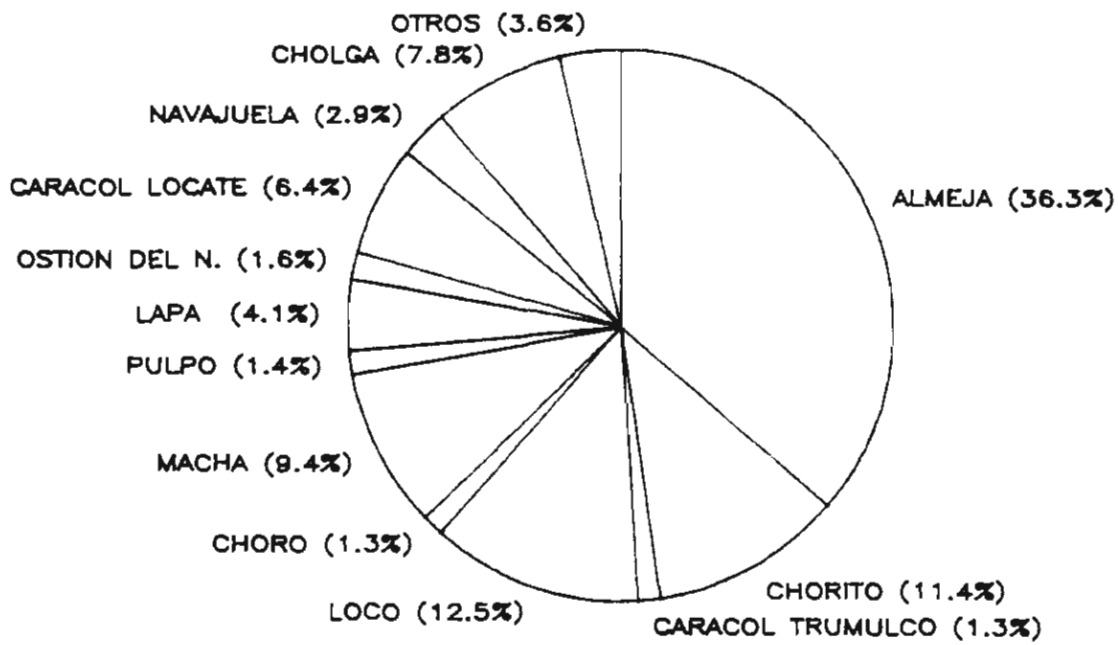
DESEMBARQUE TOTAL 1985 (PESCADOS)
4.660.012 TON



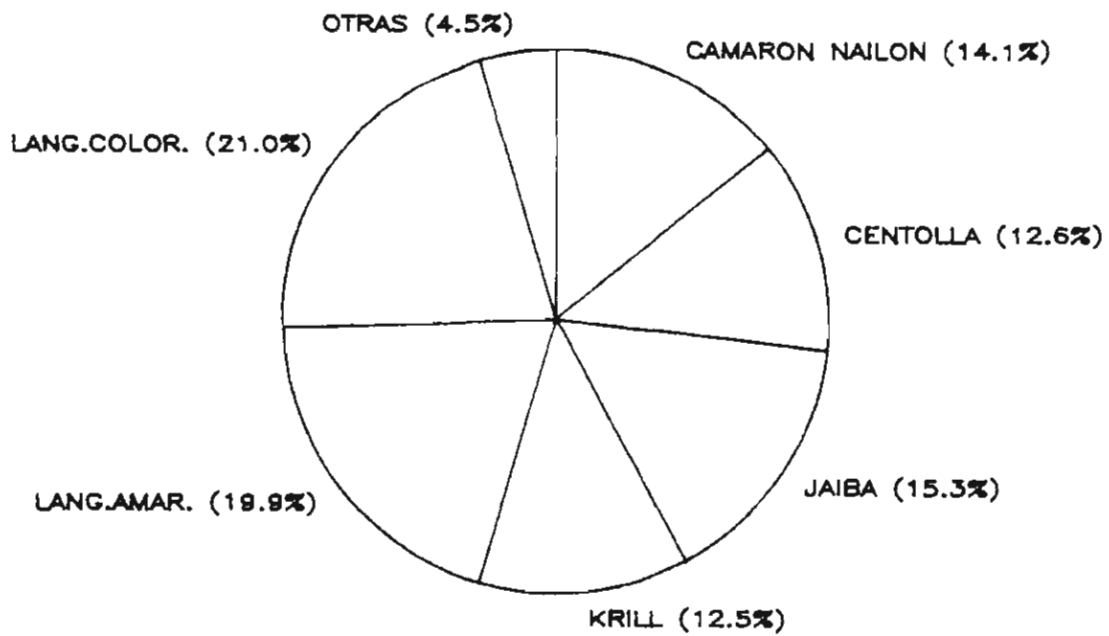
DESEMBARQUE TOTAL 1985 (ALGAS)
182.410 TON



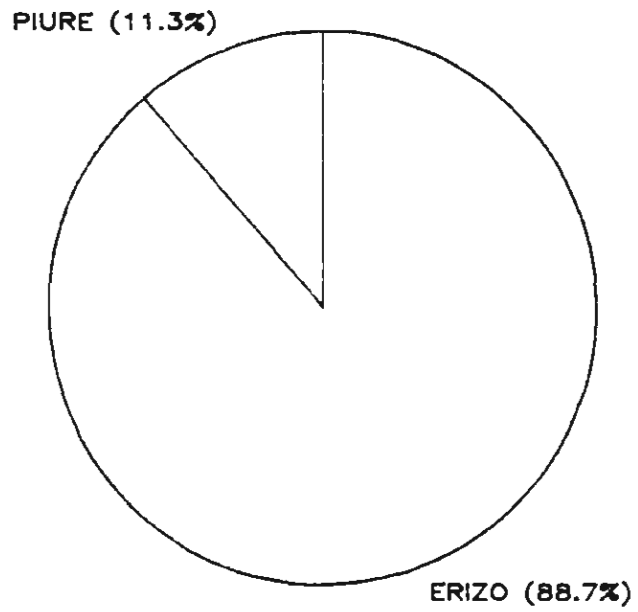
DESEMBARQUE TOTAL 1985 (MOLUSCOS)
89.102 TON



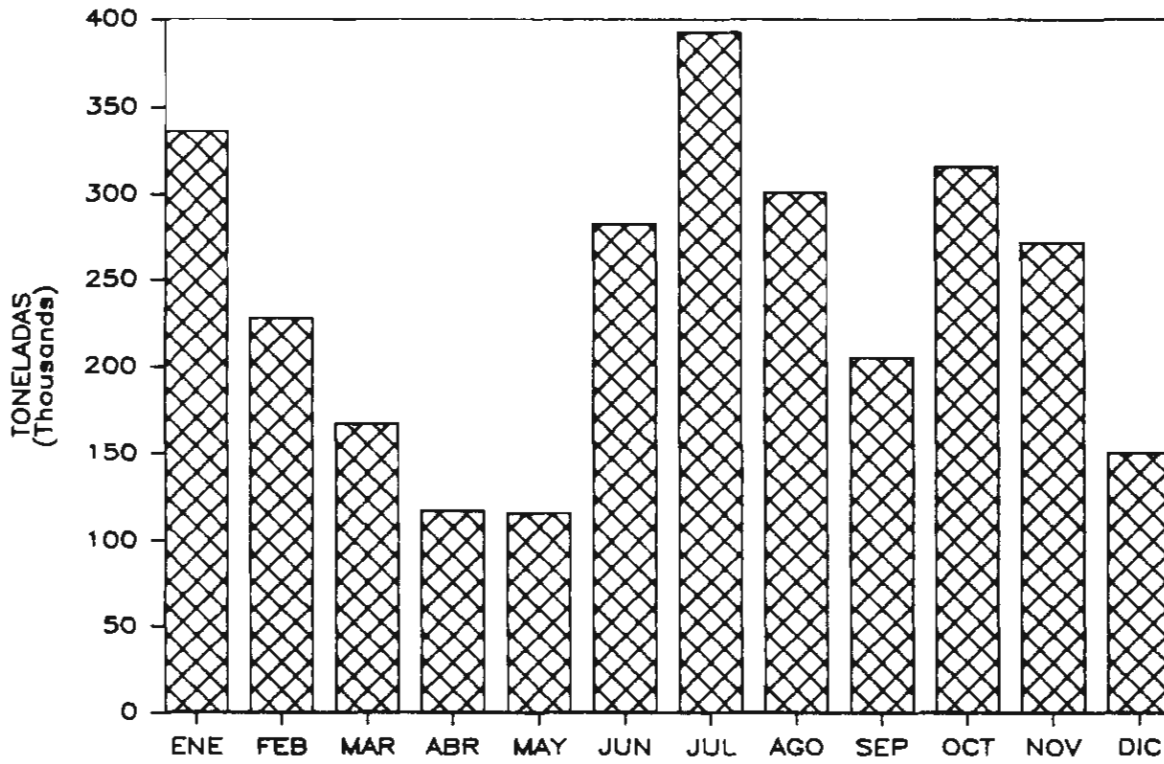
DESEMBARQUE TOTAL 1985 (CRUSTACEOS)
20.587 TON



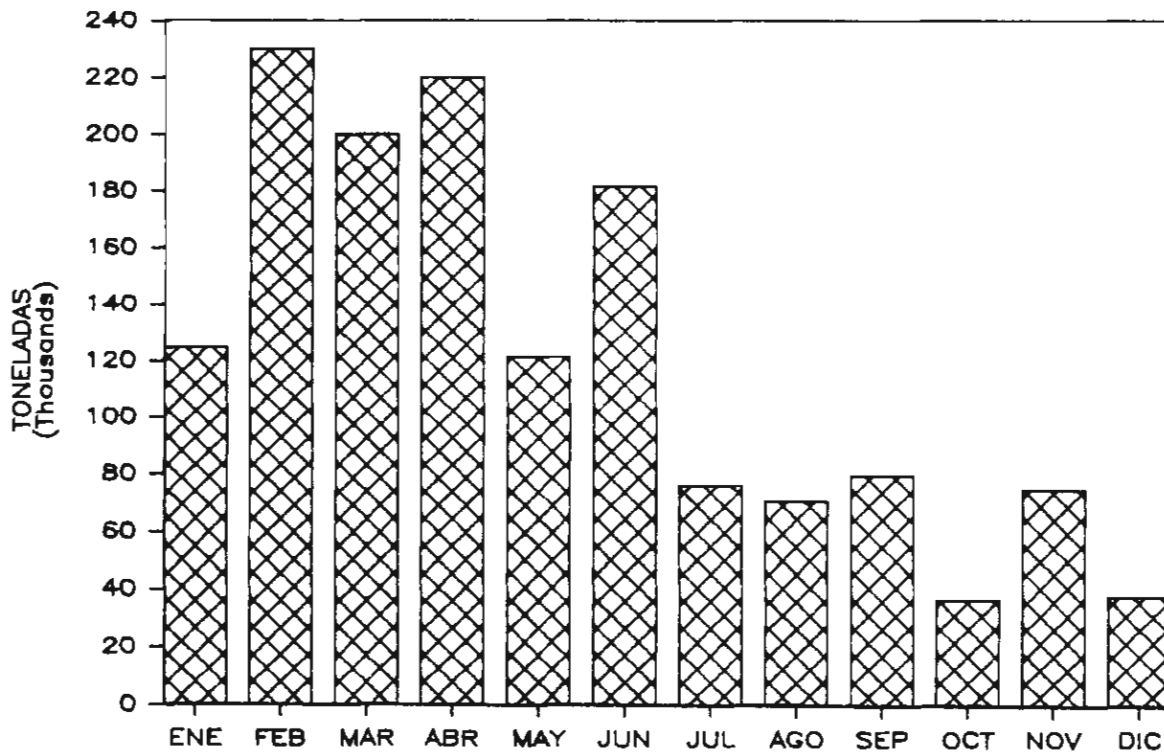
DESEMBARQUE TOTAL 1985 (OTRAS ESPECIES)
34.459 TON



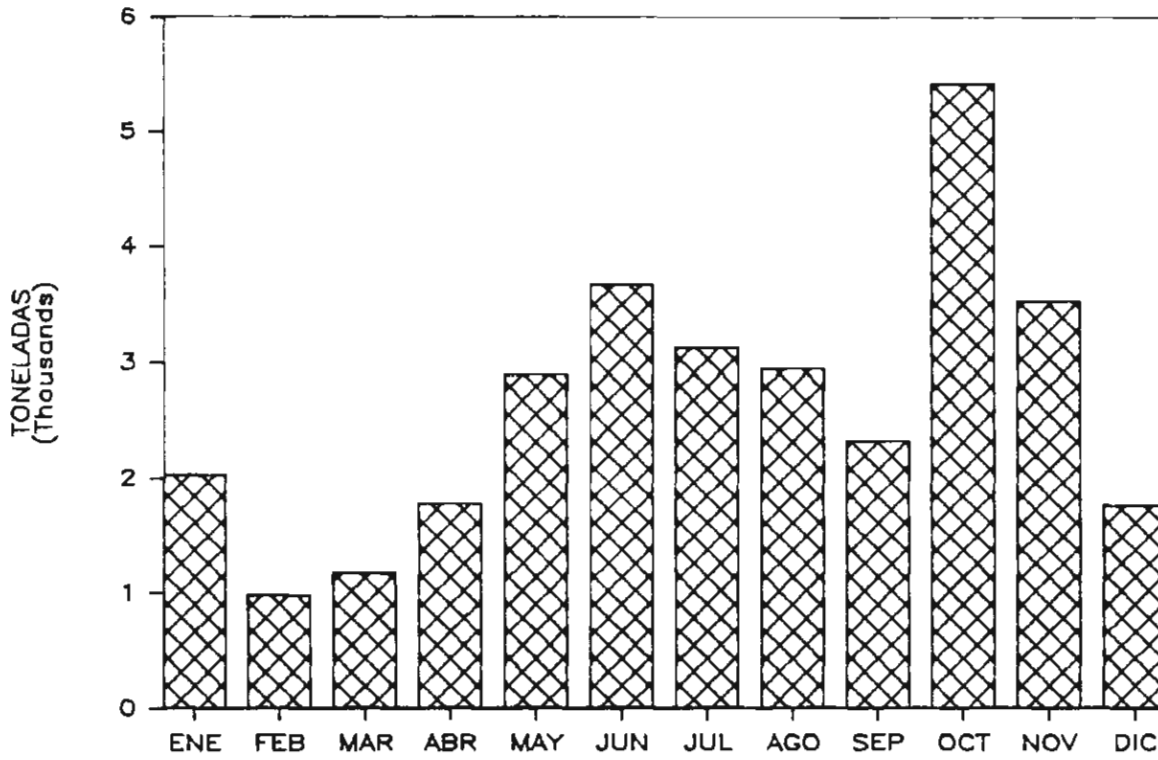
DESEMBARQUE TOTAL 1985 (SARDINA ESPANOLA)
2.886.609 TON



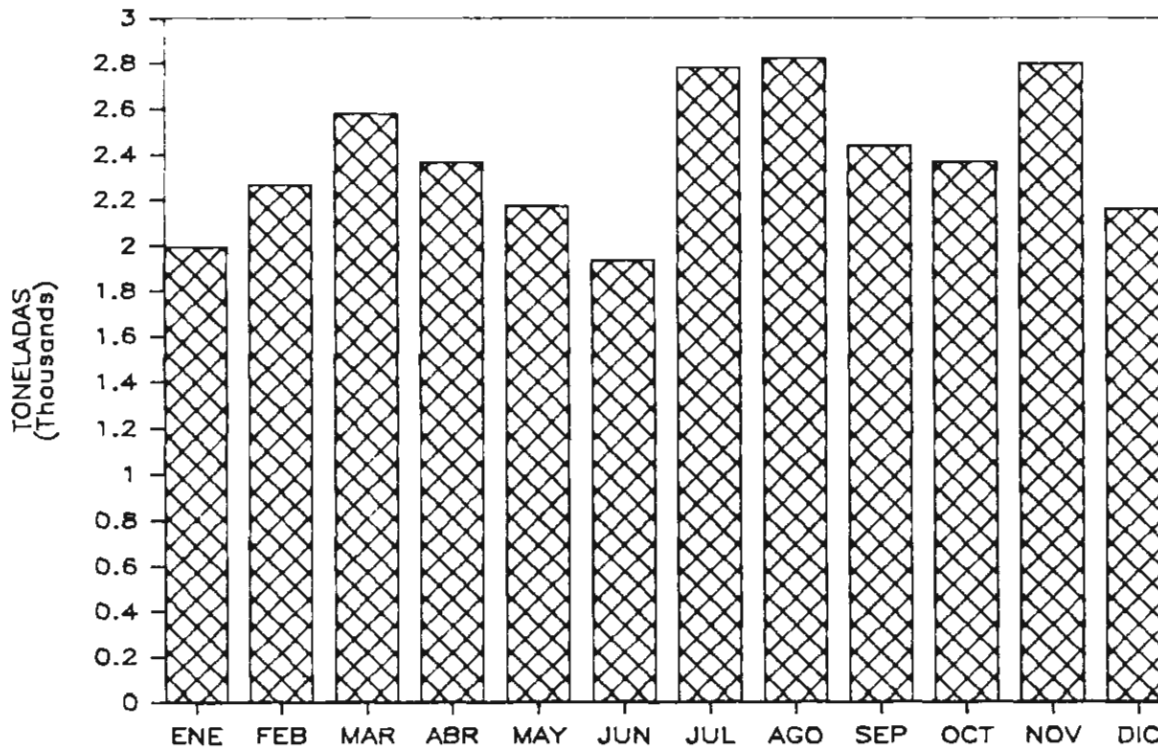
DESEMBARQUE TOTAL 1985 (JUREL)
1.456.989 TON



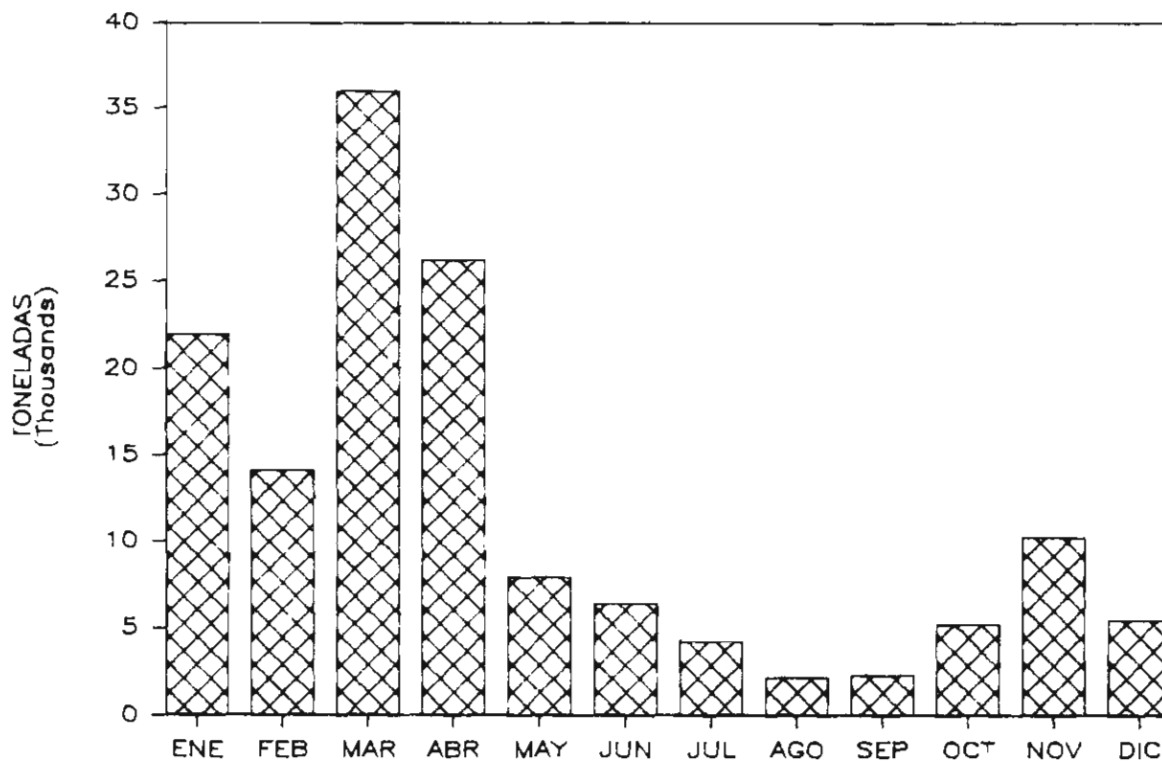
DESEMBARQUE TOTAL 1985 (MERLUZA ESPANOLA)
31.686 TON



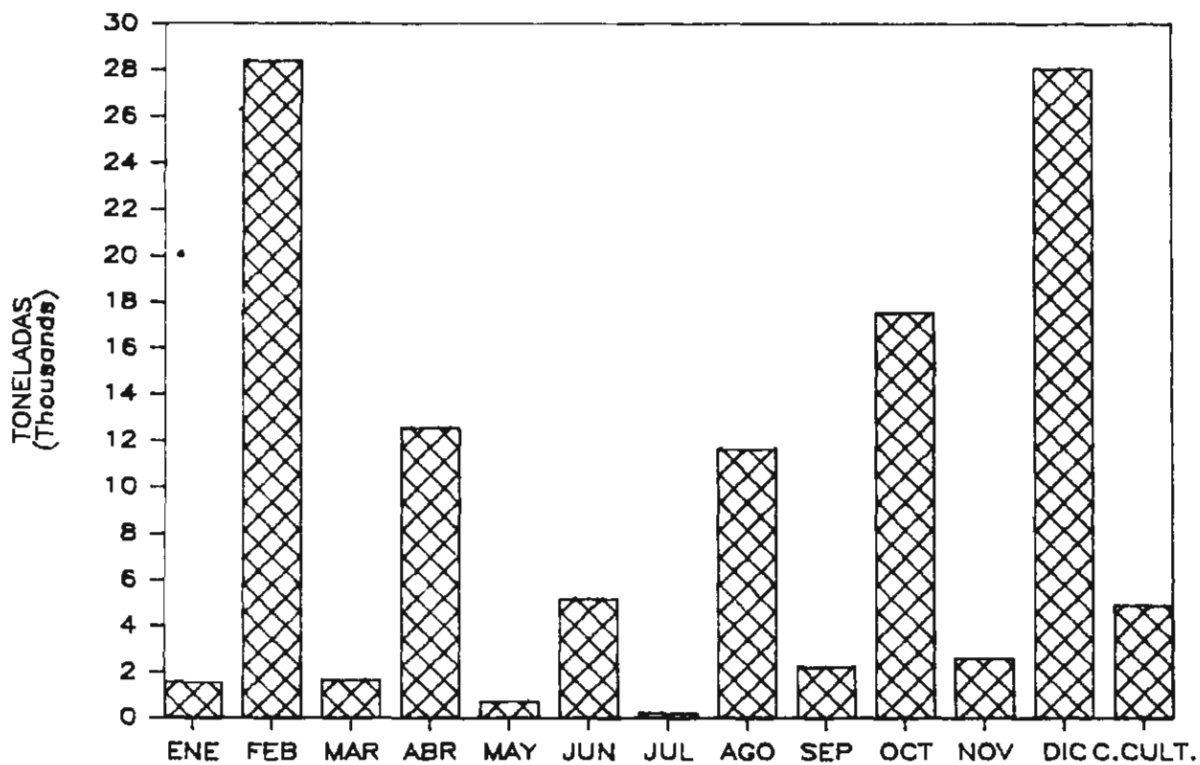
DESEMBARQUE TOTAL 1985 (MERLUZA COMUN)
28.688 TON



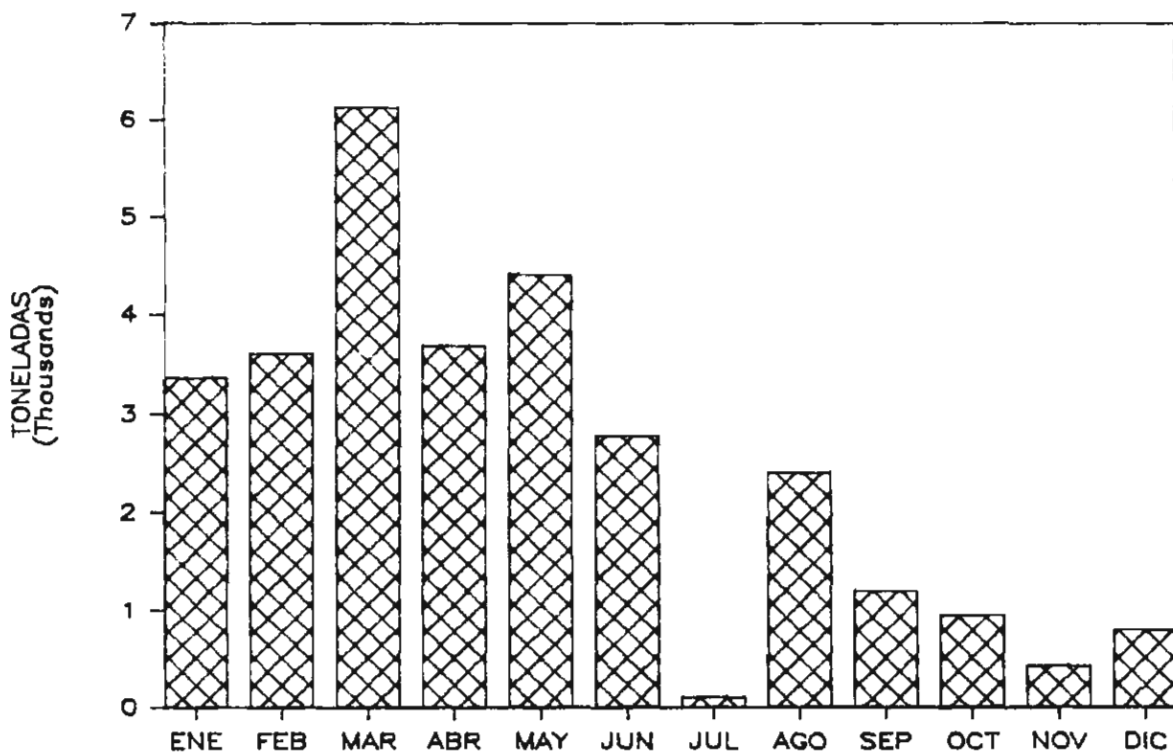
DESEMBARQUE TOTAL 1985 (ANCHOVETA)
142.541 TON



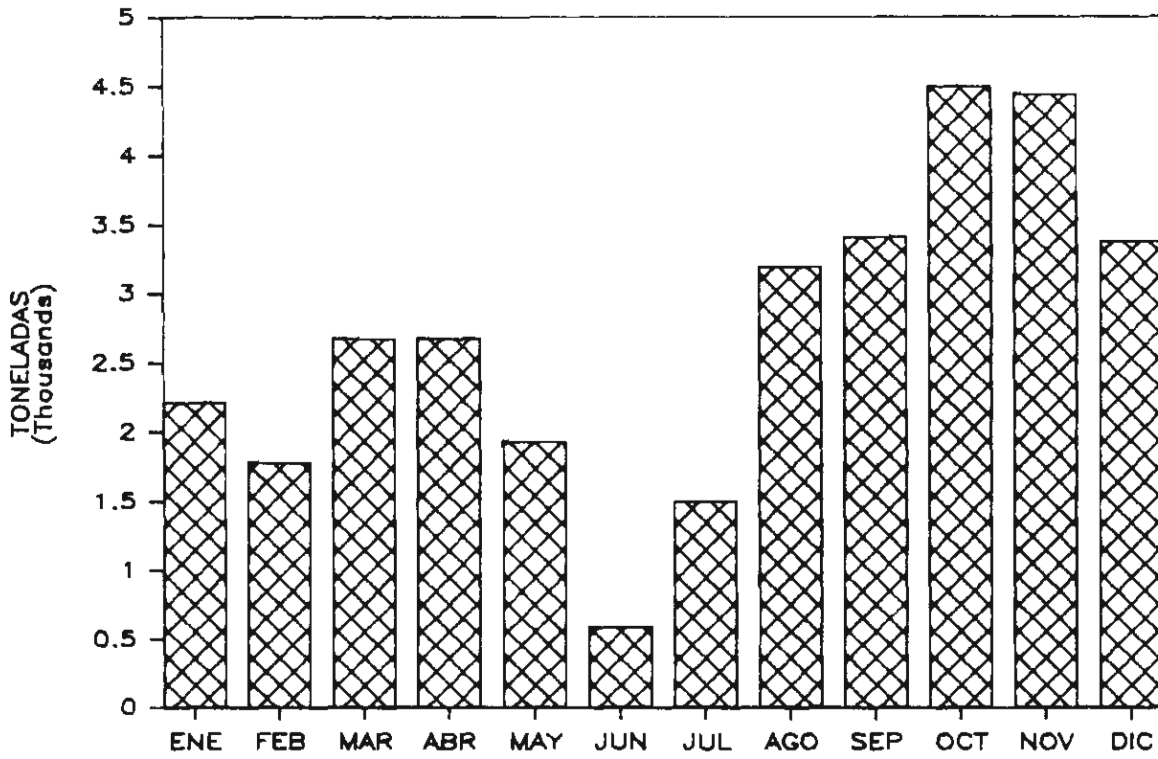
DESEMBARQUE TOTAL 1985 (PELILLO)
117.521 TON



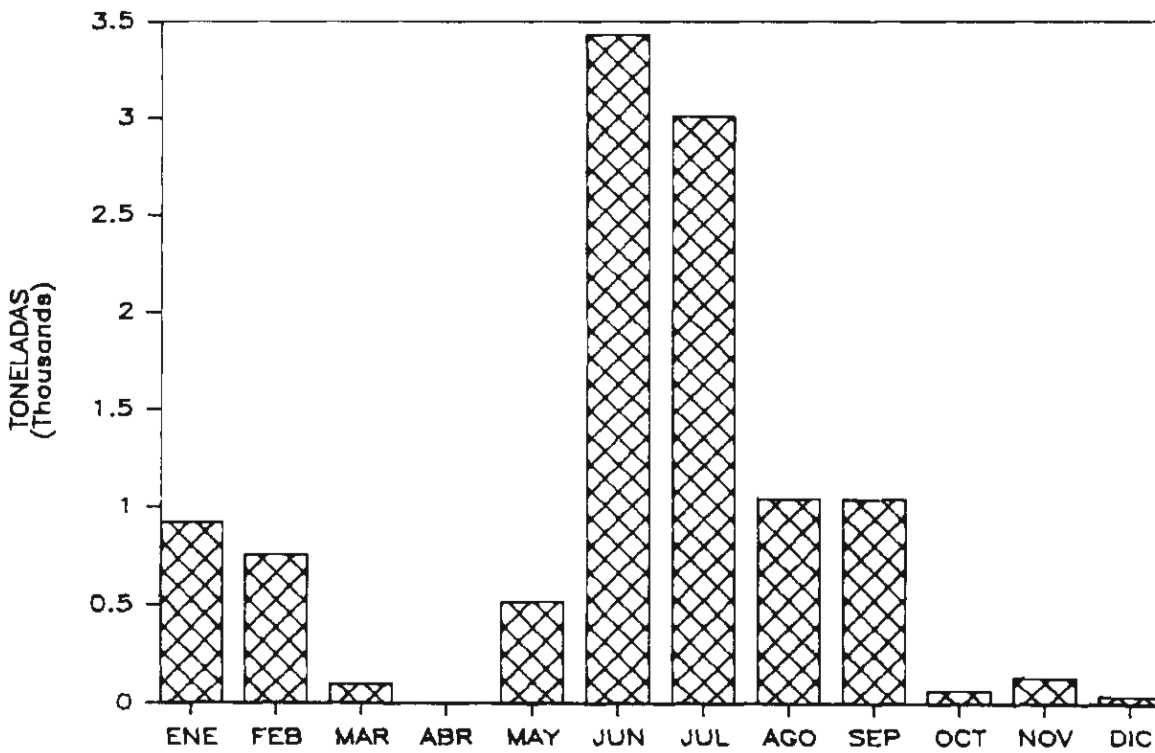
DESEMBARQUE TOTAL 1985 (CHASCON)
29.842 TON



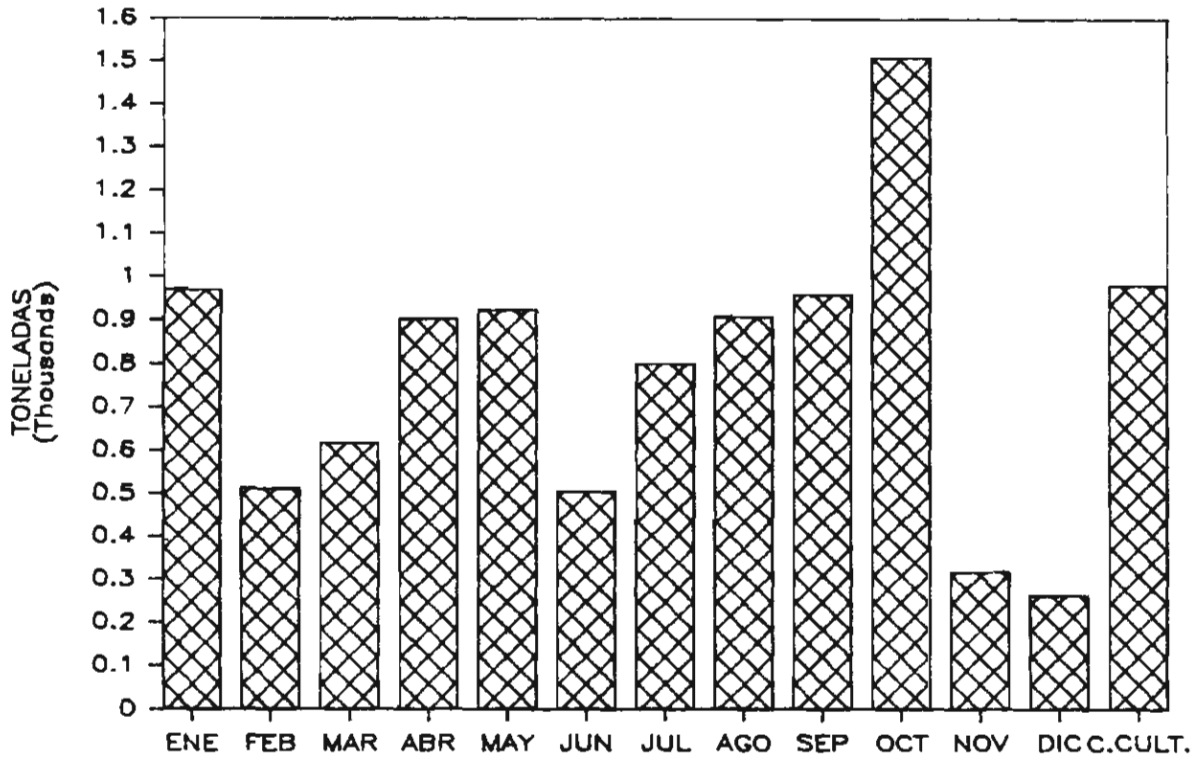
DESEMBARQUE TOTAL 1985 (ALMEJA)
32.329 TON



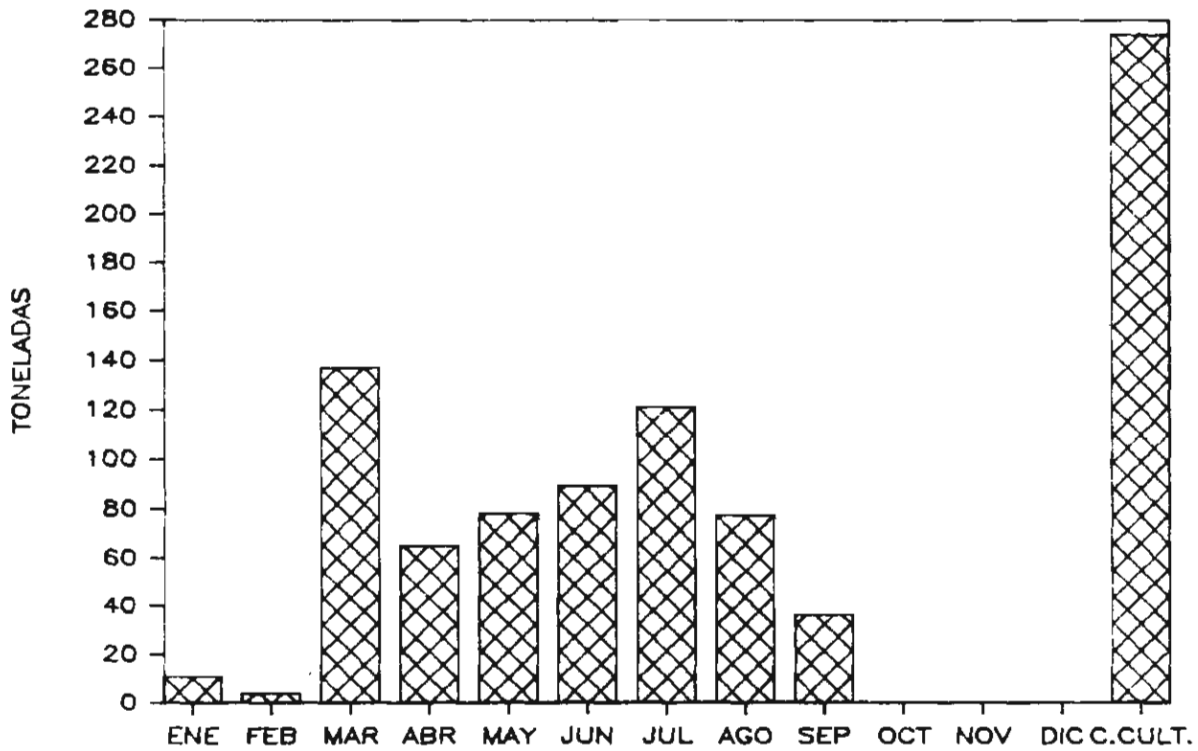
DESEMBARQUE TOTAL 1985 (LOCO)
11.103 TON



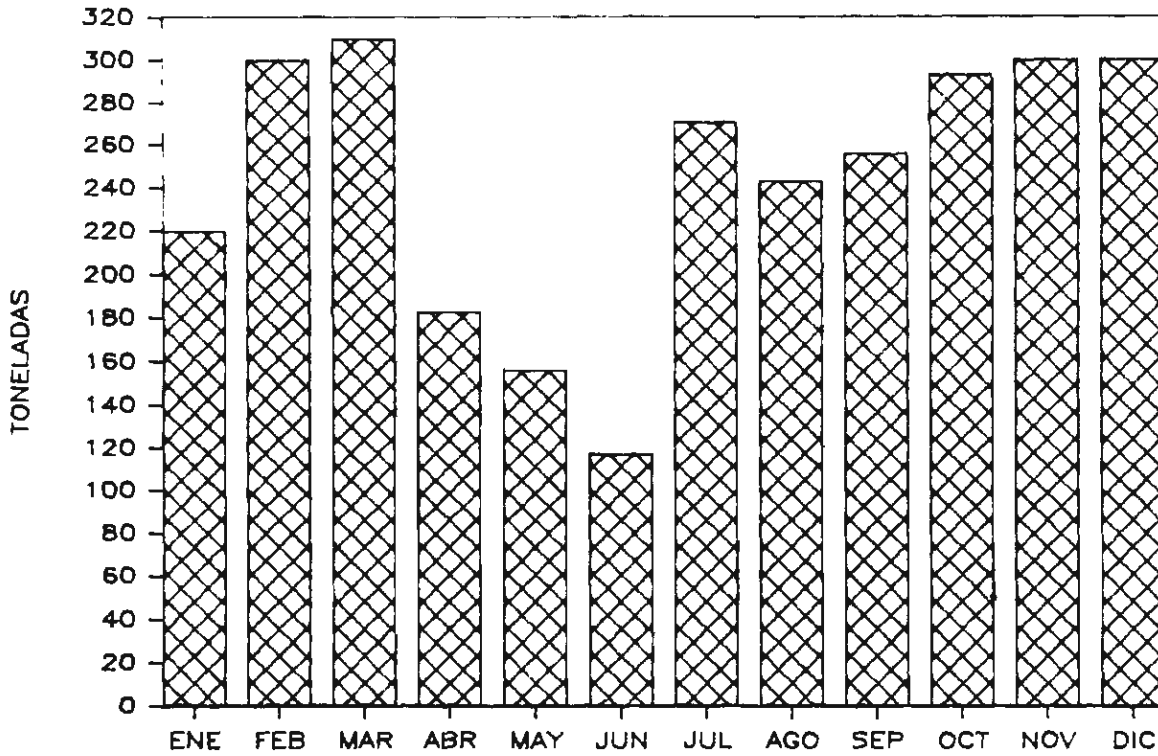
DESEMBARQUE TOTAL 1985 (CHORITO)
10.189 TON



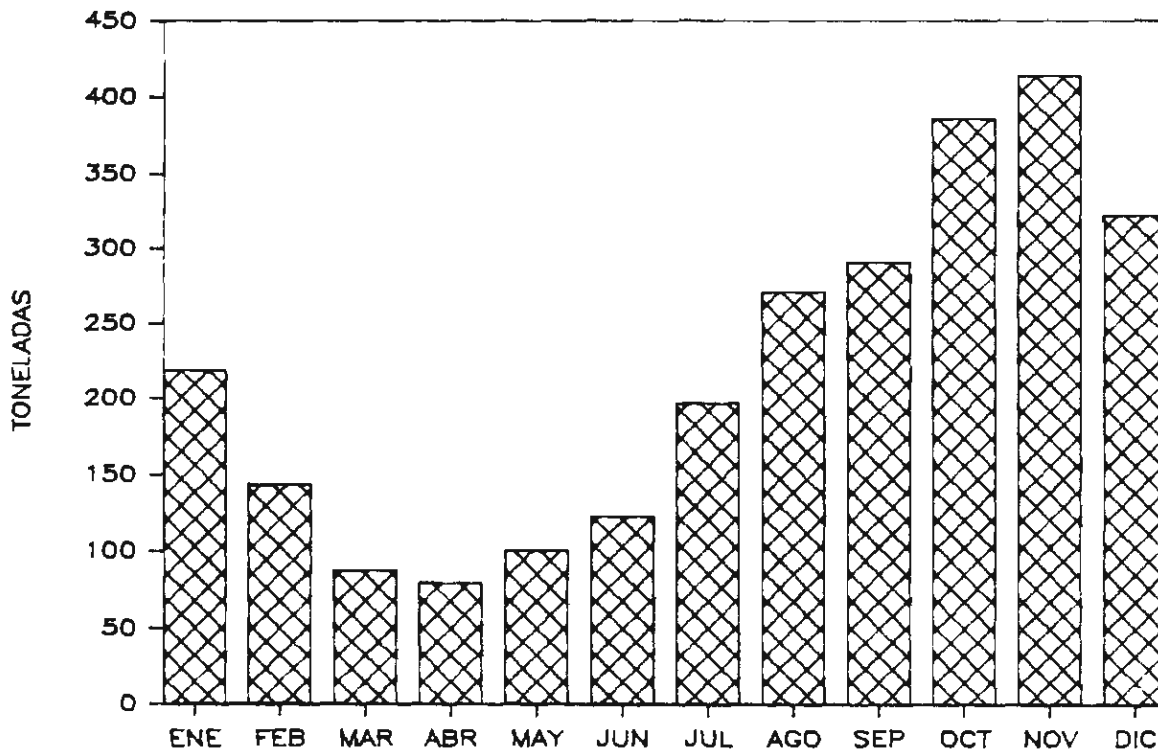
DESEMBARQUE TOTAL 1985 (OSTRA CHILENA)
892 TON



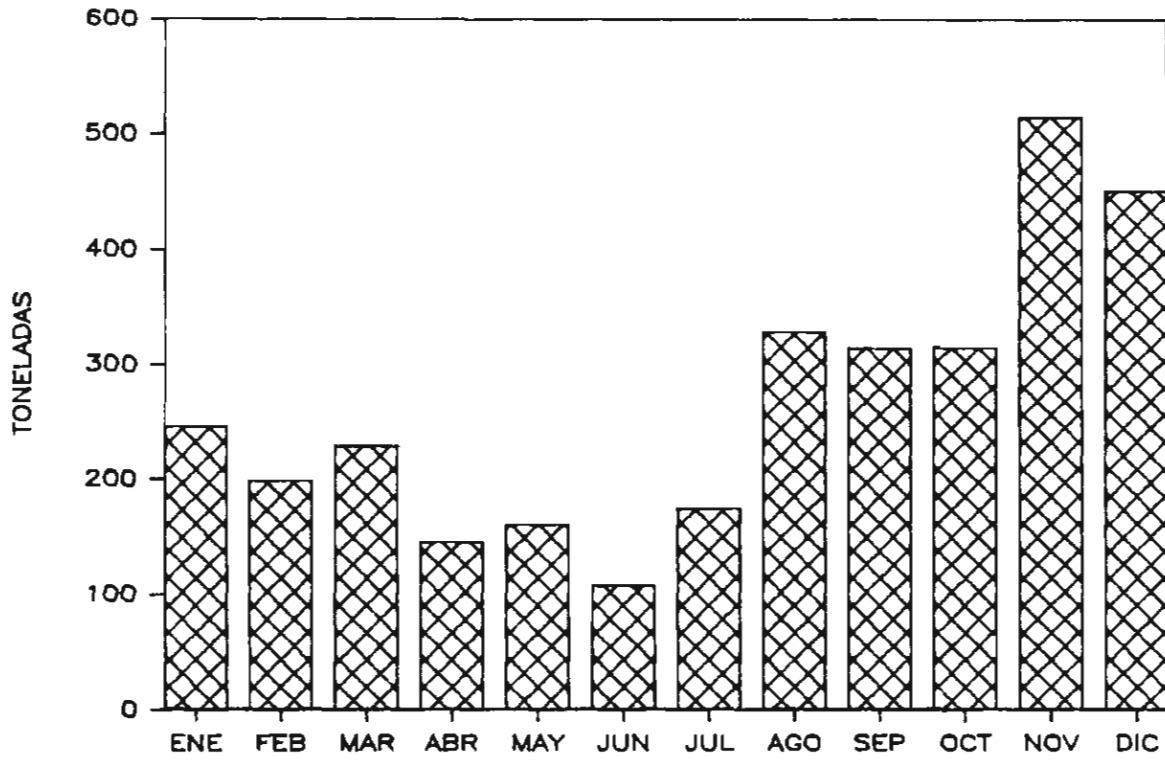
DESEMBARQUE TOTAL 1985 (CAMARON NAILON)
2.949 TON



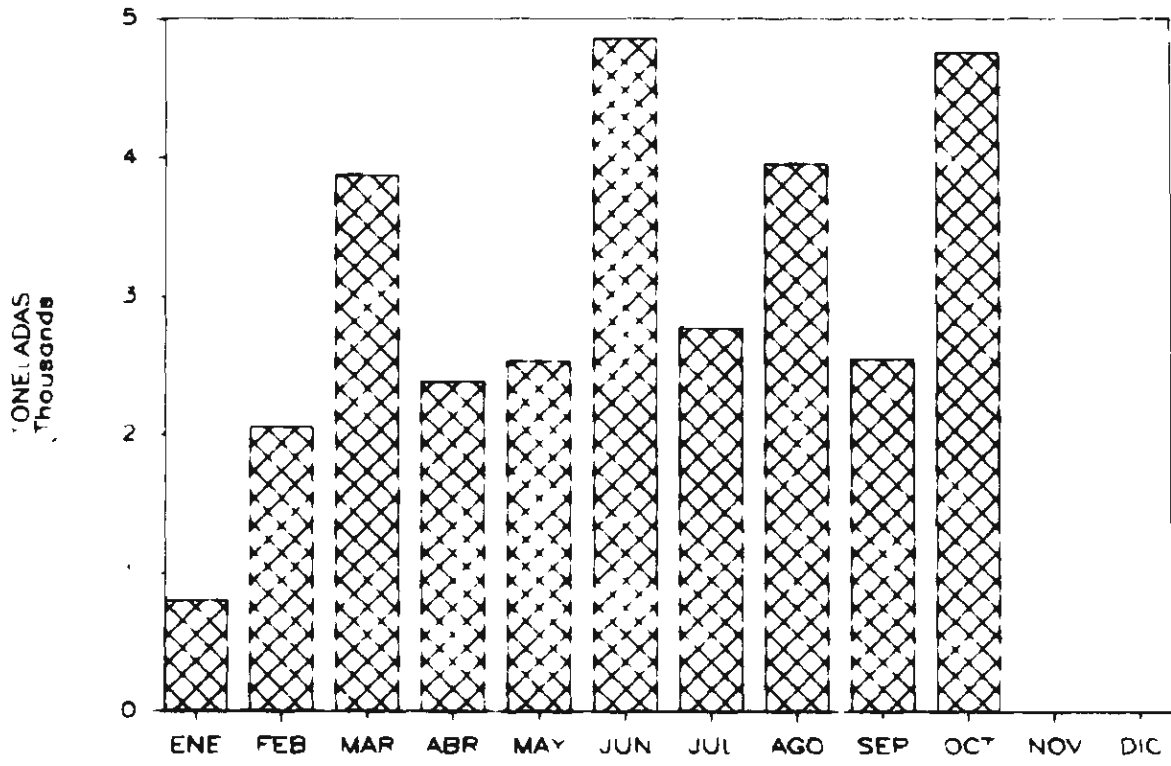
DESEMBARQUE TOTAL 1985 (CENTOLLA)
2.636 TON



DESEMBARQUE TOTAL 1985 (JAIBA)
3.187 TON



DESEMBARQUE TOTAL 1985 (ERIZO)
30.577 TON



CUADROS ESTADISTICOS

CHILE , DESEMBARQUE TOTAL EN 1985
 POR REGION Y MES
 (en toneladas)

REGION	ENE	FEB	MAR	ABR	MAY	JUN	JUL	AGO	SEP	OCT	NOV	DIC	C.C.	T O T A L
I	320880	343009	182415	140651	117957	309506	332730	259167	187011	223968	217268	119110	1	2753673
II	24149	27399	54113	46791	37277	63059	53224	23950	15450	72605	41988	20228	2065	482298
III	3692	20240	37028	21875	17286	31364	23896	17178	8908	15033	9943	2684	943	210070
IV	5852	9022	23073	15178	8789	14924	5993	8393	4956	7250	8281	8555	28	120294
V	7289	5227	3415	2901	6294	7830	6639	4227	3420	4467	4823	4159	-	60691
VI	723	508	660	385	267	376	179	184	155	208	602	93	3	4343
VII	537	489	256	290	137	223	183	479	428	467	764	464	-	4717
VIII	142508	91940	127029	153462	74500	62652	61780	74399	79734	47843	90104	54850	72	1060873
IX	25	85	65	82	147	85	50	42	47	31	28	34	166	887
X	7233	36021	13317	21007	7927	15423	8800	21355	10326	29304	8236	34415	3861	217225
XI	133	226	138	301	169	309	173	411	458	894	866	1130	40	5248
XII	600	429	869	569	607	405	495	547	645	993	1091	774	-	8024
RM	-	-	-	-	-	-	-	-	-	-	-	-	320	320
B. FABRICA	3261	2021	1738	3163	7934	9157	6843	5380	4502	8925	4253	1000	-	58177
T O T A L	516882	536616	444116	406655	279291	515313	500985	415712	316040	411988	388247	247496	7499	4986840

RM : Región Metropolitana
 B. FABRICA : Barco Fábrica
 C.C. : Centro de Cultivo

CHILE , DESEMBARQUE TOTAL EN 1985
 POR ESPECIE Y REGION
 (en toneladas)

ESPECIE	I	II	III	IV	V	VI	VII	VIII	IX	X	XI	XII	RM	B.F.	TOTAL
ANHEFELIA	-	-	-	-	-	-	-	-	-	-	-	373	-	-	373
COCHAYUYO	-	-	-	5	-	26	70	996	-	395	-	-	-	-	1492
CHASCA	-	-	-	164	20	429	143	18	-	26	-	-	-	-	800
CHASCÓN	102	4133	16240	8077	511	124	161	494	-	-	-	-	-	-	29842
CHICOREA DE MAR	-	-	-	41	-	-	-	279	-	-	-	-	-	-	320
HUIRO	29	954	3513	56	-	147	-	-	-	-	-	-	-	-	4699
LUCHE	-	-	-	-	-	-	-	-	-	1	-	-	-	-	1
LUGA-LUGA	-	-	-	38	50	1221	669	12213	-	13171	-	-	-	-	27362
PELLILLO	-	2028	942	339	-	-	-	10070	26	103005	1111	-	-	-	117521
ACHA	5	7	-	-	-	-	-	-	-	-	-	-	-	-	12
ABUJILLA	-	-	-	-	21	-	-	-	-	-	-	-	-	-	21
ALBACORA	-	-	1	-	331	-	10	-	-	-	-	-	-	-	342
ANCHOVETA	25115	43199	3086	6755	23774	-	-	40612	-	-	-	-	-	-	142541
ANGUILA	-	-	-	-	3	-	-	-	-	-	-	-	-	-	3
APANADO	2	39	21	-	-	-	-	-	-	-	-	-	-	-	62
ATUN ALETA AMARILLA	-	-	-	5	-	-	-	-	-	-	-	-	-	-	5
ATUN ALETA LARGA	-	-	-	10	160	-	-	-	-	-	-	-	-	-	170
AYANQUE	50	-	-	-	-	-	-	-	-	-	-	-	-	-	50
AZULEJO	22	-	2	-	-	-	-	-	-	-	-	-	-	-	24
BACALAO DE J.FERNANDEZ	-	-	-	-	170	-	-	-	-	-	-	-	-	-	170
BACALAO DE PROFUNDIDAD	8	102	146	162	1674	-	708	1527	-	68	31	-	-	8	4434
BLANQUILLO	-	-	-	25	56	-	-	39	-	-	-	-	-	-	120
BONITO	6317	751	83	3	-	-	-	-	-	-	-	-	-	-	7154
BRECA	-	-	-	-	6	-	-	-	-	-	-	-	-	-	6
BROTULA	-	-	-	-	-	-	-	-	-	-	-	-	3969	-	3970
CABALLA	10608	337	10	133	11	-	-	208	-	7	-	-	-	-	11314
CABINZA	35	178	-	139	281	-	-	-	-	-	-	-	-	-	633
CABRILLA	-	-	-	-	-	-	-	3	-	-	-	-	-	298	301
CABRILLA COMUN	106	149	1	-	19	-	-	19	-	8	-	-	-	-	302
COCHINILLA	-	-	-	-	-	-	-	28	-	-	-	-	-	-	28
COJINOVA DEL NORTE	585	2120	256	1106	87	72	18	1639	-	35	4	-	-	47	5969
COJINOVA DEL SUR	-	-	-	-	-	-	-	24	-	313	17	-	-	2994	3348
CONGRIO COLORADO	1	97	110	218	293	1	159	263	21	182	130	-	-	-	1475
CONGRIO DORADO	-	-	-	69	347	-	159	666	7	701	479	16	-	4551	6995
CONGRIO NEGRO	49	1	-	84	571	102	715	2343	-	43	-	-	-	-	3908
CORVINA	63	32	48	24	124	97	187	42	101	235	-	-	-	-	953
CHANCHARRO	-	-	-	-	-	-	-	-	-	2	-	-	-	84	86
DORADO	13	56	10	-	3	-	-	-	-	-	-	-	-	-	82
JUREL	450080	61070	38496	36139	4596	-	31	865549	2	819	-	-	-	207	1456989
LENGUADO OJO CHICO	16	17	32	31	53	7	39	8	3	-	-	-	-	-	206
LISA	315	47	5	8	90	183	19	16	12	43	-	-	-	-	738
MACHUELO TRITRE	1475	-	379	408	1516	-	-	273	-	-	-	-	-	-	4051
MARRAJÓ	215	11	14	-	15	-	-	-	-	-	-	-	-	-	255
MERLUZA COMUN	-	55	76	285	9516	-	198	18233	2	59	203	-	-	61	28688
MERLUZA DE COLA	-	-	-	-	-	-	-	1769	-	7	-	-	-	16940	18716
MERLUZA ESPANOLA	-	-	-	-	-	-	-	-	-	9005	255	1	-	22425	31686
MERLUZA 3 ALETAS	-	-	-	-	-	-	-	-	-	248	-	-	-	2623	2871

CHILE , DESEMBARQUE TOTAL EN 1985
 POR ESPECIE Y REGION
 (en toneladas)

CONTINUACION

ESPECIE	I	II	III	IV	V	VI	VII	VIII	IX	X	XI	XII	RM	B.F.	TOTAL
MERO O BACALAO	-	-	-	-	369	-	26	94	-	94	15	-	-	-	598
PALOMETA	1	-	-	109	3	-	-	-	-	-	5	-	-	1	119
PAMPANITO	-	-	-	-	5	-	-	11	-	-	-	-	-	-	16
PEJEGALLO	-	5	2	20	209	54	23	261	181	106	-	-	-	3	864
PEJEPERRO	45	80	122	22	-	-	-	-	-	-	-	-	-	-	269
PEJERREY DE MAR	16	37	5	113	18	121	39	284	29	262	2	18	-	-	944
PEJESAPO	-	3	-	-	-	-	-	-	-	-	-	-	-	-	3
PEJE ZORRO	-	4	-	-	1	-	-	-	-	-	-	-	-	-	5
RAYA	-	-	1	-	10	-	-	312	3	280	104	28	-	278	1016
ROBALO	3	-	-	-	-	65	19	6	137	129	54	53	-	-	466
ROLLIZO	-	-	18	-	-	-	-	52	-	6	-	-	-	-	76
RONCACHO	105	-	-	-	-	-	-	-	-	-	-	-	-	-	105
SALMON DEL PACIFICO	-	-	-	-	-	-	-	-	-	472	28	-	-	-	500
SARDINA COMUN	-	-	-	50	694	-	-	25295	2	952	-	-	-	-	26993
SARDINA ESPANOLA	2252676	363365	142547	55028	5345	-	-	67648	-	-	-	-	-	-	2886609
SARGO	13	15	-	-	-	-	-	-	-	-	-	-	-	-	28
SIERRA	3	-	-	-	6	-	-	6	61	52	-	-	-	-	128
TILLO	19	20	38	9	20	57	70	-	12	363	15	1	-	-	624
TOMOYO	-	13	1	-	-	-	-	-	-	-	-	-	-	-	14
TRUCHA ARCO IRIS	-	-	-	-	-	-	-	2	9	288	-	-	320	-	619
TURBOT	-	-	-	1	-	-	-	-	-	-	-	-	-	-	1
VIEJA O MULATA	3	15	95	-	1	-	-	-	-	-	-	-	-	-	114
PESCADO NO CLASIF.	17	70	-	23	3	-	-	1	1	15	9	-	-	1084	1223
ALMEJA	34	12	25	525	9	-	30	840	-	29480	1183	191	-	-	32329
DALAMAR	-	-	-	-	-	-	-	40	-	111	-	-	-	6	157
CARACOL LOCATE	4353	866	14	480	7	-	-	-	-	-	-	-	-	-	5720
CARACOL TEGULA	-	-	31	273	37	-	6	12	-	1	-	-	-	-	360
CARACOL TRUMULCO	-	-	-	-	2	-	24	724	-	395	-	12	-	-	1157
CULENGUE	-	-	-	-	-	-	-	-	-	570	-	-	-	-	570
CHOCHA	-	-	-	122	-	-	-	-	-	-	-	-	-	-	122
CHOLGA	582	489	21	515	-	-	57	338	-	2581	344	2014	-	-	6941
CHORITO	-	-	-	-	-	-	-	-	114	8785	170	1120	-	-	10189
CHORO	-	-	-	-	10	682	225	-	76	135	4	4	-	-	1136
LAPA	198	664	726	896	455	22	15	234	-	443	-	-	-	-	3653
LOCO	-	36	211	2092	529	179	89	1397	43	5311	583	633	-	-	11103
MACHA	-	22	71	936	4413	419	165	99	45	2240	-	-	-	-	8410
NAVAJUELA	-	-	-	-	-	-	-	13	-	2579	-	-	-	-	2592
OSTION DEL NORTE	-	732	376	298	4	-	-	-	-	-	-	-	-	-	1410
OSTION DEL SUR	-	-	-	-	-	-	-	-	-	-	-	697	-	-	697
OSTRA CHILENA	-	-	-	-	-	-	-	-	-	892	-	-	-	-	892
OSTRA DEL PACIFICO	1	-	1	3	-	3	-	-	-	17	-	-	-	-	25
PULPO	211	417	605	22	1	-	-	-	-	-	-	-	-	-	1256
MOLUSCOS NO CLASIF.	-	-	-	39	-	-	-	-	-	344	-	-	-	-	383

CHILE , DESEMBARQUE TOTAL EN 1985
POR ESPECIE Y REGION

CONTINUACION

ESPECIE	I	II	III	IV	V	VI	VII	VIII	IX	X	XI	XII	RM	B.F.	TOTAL
CAMARON DE ROCA	-	-	1	-	1	-	-	1	-	-	-	-	-	-	3
CAMARON NAILON	-	-	800	765	1195	-	-	189	-	-	-	-	-	-	2949
CAMARON DE RIO DEL N.	-	-	-	1	-	-	-	-	-	-	-	-	-	-	1
CANGREJO O PANCHOTE	-	-	-	-	-	-	-	2	-	-	-	-	-	-	2
CENTOLLA	-	-	-	-	-	-	-	-	-	30	85	2521	-	-	2636
CENTOLLON	-	-	-	-	-	-	-	-	-	-	-	266	-	-	266
GAMBA	-	-	1	-	-	-	-	-	-	-	-	-	-	-	1
JAIBA	15	38	114	738	193	135	68	439	-	1132	315	-	-	-	3187
KRILL	-	-	-	-	-	-	-	-	-	-	-	-	-	2598	2598
LANGOSTA J. FERNANDEZ	-	-	-	-	35	-	-	-	-	-	-	-	-	-	35
LANGOSTINO AMARILLO	-	-	747	1150	1760	-	-	503	-	-	-	-	-	-	4160
LANGOSTINO COLORADO	-	-	-	-	633	-	-	3750	-	-	-	-	-	-	4383
PICOROCO	-	-	-	167	88	-	1	172	-	183	15	10	-	-	636
ERIZO	-	2	-	22	29	102	1	9	-	30261	87	64	-	-	30577
PIURE	167	10	26	1551	308	95	573	808	-	343	-	1	-	-	3882
TOTAL ALGAS	131	7115	20695	8720	581	1947	1043	24070	26	116598	1111	373	0	0	182410
TOTAL PESCADOS	2747981	471895	185605	100979	50401	759	2420	1027233	583	14794	1351	118	320	55573	4660012
TOTAL MOLUSCOS	5379	3238	2081	6201	5467	1305	611	3697	278	53884	2284	4671	0	6	89102
TOTAL CRUSTACEOS	15	38	1663	2821	3905	135	69	5056	0	1345	415	2797	0	2598	20857
TOTAL OTRAS ESPECIES	167	12	26	1573	337	197	574	817	0	30604	87	65	0	0	34459
TOTAL	2753673	482298	210070	120294	60691	4343	4717	1060873	887	217225	5248	8024	320	58177	4986840

CHILE , DESEMBARQUE TOTAL EN 1985
 POR ESPECIE Y MES
 (en toneladas)

ESPECIE	ENE	FEB	MAR	ABR	MAY	JUN	JUL	AGO	SEP	OCT	NOV	DIC	C.C.	T O T A L
ANHELITIA	83	61	92	45	22	9	-	17	11	19	14	-	-	373
COCHAYUYO	184	312	197	51	45	12	9	33	40	113	287	209	-	1492
CHASCA	90	82	86	73	22	2	-	1	45	120	202	77	-	800
CHASCÓN	3376	3611	6135	3686	4413	2771	107	2398	1189	941	425	790	-	29842
CHICOREA DE MAR	37	89	8	18	35	-	-	-	-	5	73	55	-	320
HUIRO	1141	1070	1084	715	465	150	-	74	-	-	-	-	-	4699
LUCHE	-	-	-	-	-	-	-	1	-	-	-	-	-	1
LUGA-LUGA	5131	6932	5526	2564	694	396	138	508	383	117	1098	3875	-	27362
PELILLO	1579	28419	1664	12561	744	5214	214	11667	2222	17576	2634	28103	4924	117521
ACHA	1	1	-	2	2	1	2	1	-	1	1	-	-	12
AGUJILLA	-	-	-	-	-	-	-	-	-	-	12	9	-	21
ALBACORA	1	52	198	35	15	14	21	3	-	3	-	-	-	342
ANCHOVETA	22002	14116	35994	26219	7937	6447	4266	2193	2341	5255	10264	5507	-	142541
ANGUILA	-	-	-	-	-	-	1	-	-	1	1	-	-	3
APANADO	2	3	6	9	2	6	4	4	5	5	7	9	-	62
ATUN ALETA AMARILLA	-	-	-	5	-	-	-	-	-	-	-	-	-	5
ATUN ALETA LARGA	-	11	128	31	-	-	-	-	-	-	-	-	-	170
AYANQUE	3	2	7	7	4	4	4	2	3	3	7	4	-	50
AZULEJO	-	-	-	-	1	2	-	-	-	-	-	21	-	24
BACALAO DE J. FERNANDEZ	2	3	6	2	4	3	105	14	5	7	11	8	-	170
BACALAO DE PROFUNDIDAD	152	178	123	82	114	161	299	428	567	881	766	683	-	4434
BLANQUILLO	11	4	15	12	11	8	8	7	6	11	11	16	-	120
BONITO	637	653	712	586	396	402	147	280	245	742	1765	589	-	7154
BRECA	-	-	-	-	-	1	-	1	-	1	3	-	-	6
BROTULA	19	2	11	34	261	529	412	89	659	1656	282	16	-	3970
CABALLA	1992	726	732	1855	564	2408	1982	249	74	191	26	515	-	11314
CABINZA	32	325	50	22	42	30	58	21	5	9	9	20	-	633
CABRILLA	75	1	7	12	4	1	6	66	38	36	43	12	-	301
CABRILLA COMUN	30	18	36	51	34	24	27	12	7	16	24	23	-	302
COCHINILLA	-	-	8	11	9	-	-	-	-	-	-	-	-	28
COJINOVA DEL NORTE	255	380	62	240	412	183	299	1217	1655	854	289	123	-	5969
COJINOVA DEL SUR	298	27	317	662	357	122	186	400	401	410	86	82	-	3348
CONGRIO COLORADO	130	134	116	99	87	65	77	89	99	296	150	133	-	1475
CONGRIO DORADO	735	218	175	361	532	581	520	653	850	947	978	445	-	6995
CONGRIO NEGRO	499	358	320	281	139	208	172	262	338	483	412	436	-	3908
CORVINA	71	147	68	86	93	79	63	84	75	45	87	55	-	953
CHANCHARRO	33	5	3	13	1	-	5	8	3	7	4	4	-	86
DORADO	19	11	6	6	7	2	2	-	3	2	7	17	-	82
JUREL	124960	230165	200162	220265	121567	181565	76508	71016	80028	37115	75197	38441	-	1456989
LENGUADO OJO CHICO	17	13	11	17	9	11	16	19	13	20	32	28	-	206
LISA	71	39	47	76	56	93	76	78	71	44	50	37	-	738
MACHUELO TRITRE	877	427	492	138	330	316	76	73	2	343	828	149	-	4051
MARRAJÓ	10	15	13	10	30	43	26	20	18	13	24	33	-	255
MERLUZA COMUN	1995	2270	2580	2367	2172	1931	2785	2825	2437	2368	2801	2157	-	28688
MERLUZA DE COLA	659	717	381	998	4326	4434	3120	1503	458	844	716	560	-	18716
MERLUZA ESPAÑOLA	2037	984	1180	1786	2901	3673	3127	2950	2334	5420	3528	1766	-	31686
MERLUZA 3 ALETAS	215	23	18	54	108	268	48	402	619	890	182	44	-	2871

CHILE , DESEMBARQUE TOTAL EN 1985
 POR ESPECIE Y MES
 (en toneladas)

CONTINUACION

ESPECIE	ENE	FEB	MAR	ABR	MAY	JUN	JUL	AGO	SEP	OCT	NOV	DIC	C. C.	T O T A L
MERO O BACALAO	103	53	36	75	58	55	1	208	8	1	-	-	-	598
PALOMETA	13	18	36	2	-	-	-	3	-	9	17	21	-	119
PAMPANITO	11	-	-	-	-	-	-	5	-	-	-	-	-	16
PEJEGALLO	35	79	50	83	126	47	112	114	60	56	71	31	-	864
PEJEPERRO	20	15	15	33	15	21	16	20	22	32	36	24	-	269
PEJERREY DE MAR	37	33	69	66	47	48	44	120	92	166	114	108	-	944
PEJESAPO	-	-	-	1	-	1	1	-	-	-	-	-	-	3
PEJE ZORRO	-	-	-	1	-	1	1	1	-	-	-	1	-	5
RAYA	70	58	55	79	67	86	129	85	95	110	97	85	-	1016
ROBALO	25	19	30	72	61	48	38	42	28	34	38	31	-	466
ROLLIZO	8	8	1	4	2	2	1	5	11	8	15	11	-	76
RONCACHO	4	73	9	2	1	2	-	1	2	5	6	-	-	105
SALMON DEL PACIFICO	-	-	-	-	-	-	-	-	-	-	-	-	500	500
SARDINA COMUN	1936	4799	4025	2755	3876	1040	677	761	726	1166	2376	2856	-	26993
SARDINA ESPANOLA	336584	228193	167588	117209	115909	283162	393020	301031	205448	315922	271894	150649	-	2886609
SARGO	9	4	9	2	-	1	1	-	-	-	-	2	-	28
SIERRA	3	1	-	13	21	27	50	2	4	2	2	3	-	128
TOLLO	32	43	68	85	82	53	39	49	53	47	39	34	-	624
TOMOYO	1	1	2	2	-	2	1	1	1	1	1	1	-	14
TRUCHA ARCO IRIS	-	-	-	-	-	-	-	-	-	-	-	-	619	619
TURBOT	-	-	-	-	-	-	-	-	-	-	-	-	1	1
VIEJA O MILATA	3	6	3	6	6	6	3	6	24	20	19	12	-	114
PESCADO NO CLASIF.	293	25	32	93	180	252	86	52	46	77	73	14	-	1223
ALMEJA	2214	1784	2678	2678	1934	592	1502	3198	3414	4506	4449	3380	-	32329
CALAMAR	-	16	108	22	4	6	1	-	-	-	-	-	-	157
CARACOL LOCATE	602	379	426	353	490	481	476	399	377	521	570	646	-	5720
CARACOL TEGULA	1	1	7	31	45	19	17	-	11	189	14	25	-	360
CARACOL TRAMPULCO	56	31	140	83	164	27	129	157	39	159	119	53	-	1157
CULENGUE	-	-	-	2	11	8	93	146	81	98	20	111	-	570
CHOCNA	-	-	-	-	-	-	11	33	6	1	5	66	-	122
CHOLGA	258	473	788	807	702	743	634	616	873	549	291	207	-	6941
CHORITO	972	513	618	904	925	507	802	910	961	1511	320	263	983	10189
CHORD	42	48	257	80	119	211	76	153	16	1	-	-	133	1136
JAPA	64	53	183	341	238	189	253	264	442	681	555	390	-	3653
LICO	924	759	102	-	521	3436	3014	1047	1042	73	141	44	-	11103
MACHA	506	710	459	385	432	1306	518	726	548	753	961	1106	-	8410
NAVAJUELA	270	196	255	83	114	30	20	201	260	502	362	299	-	2592
OSTION DEL NORTE	32	569	368	123	75	50	104	50	-	-	-	-	39	1410
OSTION DEL SUR	-	8	170	276	193	27	13	10	-	-	-	-	-	697
OSTRA CHILENA	11	4	137	65	78	89	121	77	36	-	-	-	274	892
OSTRA DEL PACIFICO	-	-	-	-	-	-	-	-	-	-	-	-	25	25
PULPO	75	58	94	92	132	121	126	94	107	232	87	38	-	1256
MOLUSCOS NO CLASIF.	-	-	10	-	-	-	33	95	47	86	54	58	-	383

CHILE , DESEMBARQUE TOTAL EN 1985
 POR ESPECIE Y MES
 (en toneladas)

CONTINUACION

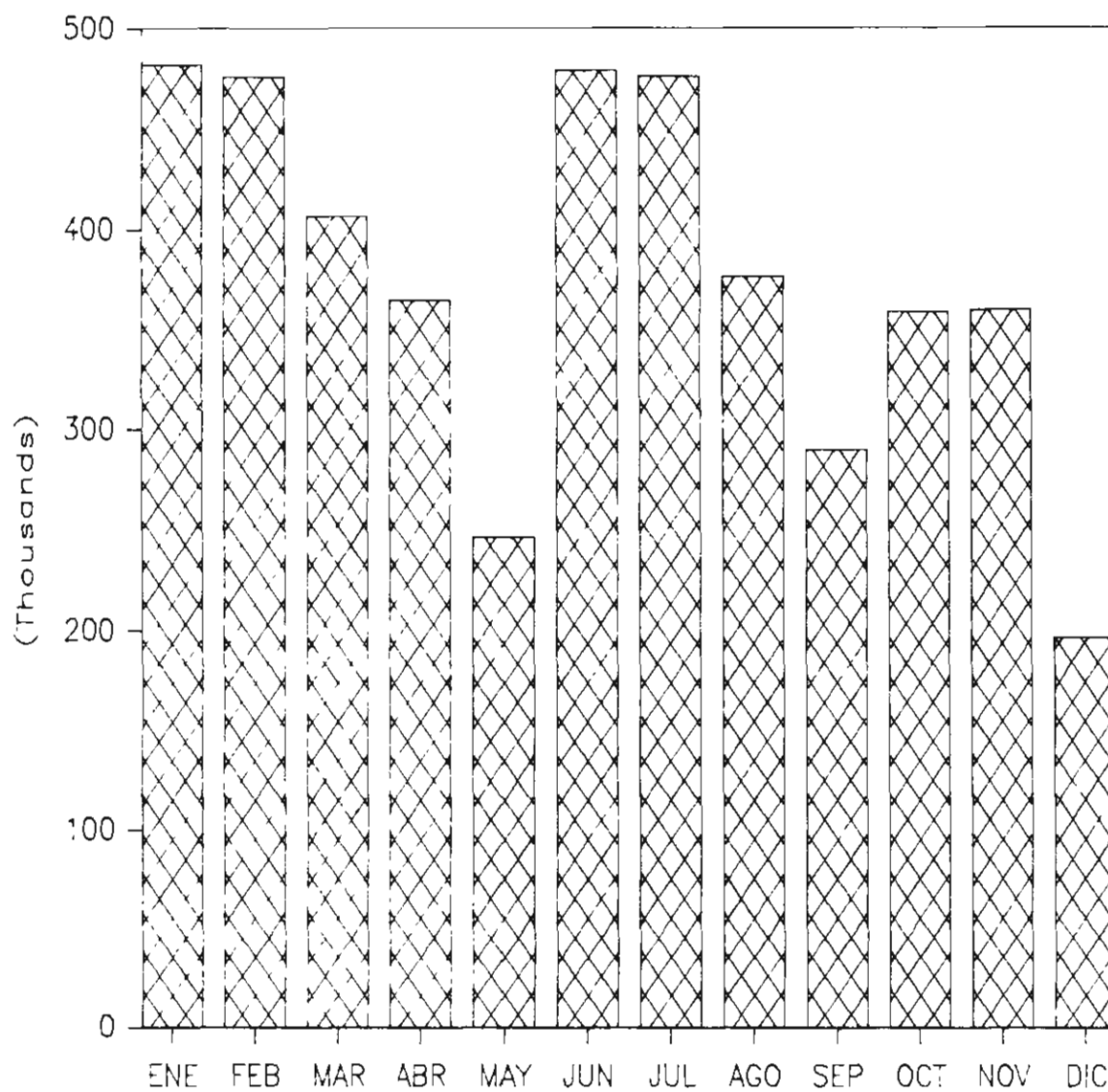
ESPECIE	ENE	FEB	MAR	ABR	MAY	JUN	JUL	AGO	SEP	OCT	NOV	DIC	C.C.	T O T A L
CAMARON DE ROCA	-	-	-	-	2	-	-	-	-	-	-	1	-	3
CAMARON NAILON	220	300	310	183	156	117	271	243	256	293	300	300	-	2949
CAMARON DE RIO DEL N.	-	-	-	-	-	-	-	-	-	-	-	-	1	1
CANGREJO O PANCHOTE	-	-	-	2	-	-	-	-	-	-	-	-	-	2
CENTOLLA	219	144	88	80	101	123	197	271	291	386	414	322	-	2636
CENTOLLON	-	12	90	53	35	17	20	4	4	4	8	19	-	266
GAMBA	-	-	-	1	-	-	-	-	-	-	-	-	-	1
JAIBA	246	199	229	146	161	108	175	329	314	315	514	451	-	3187
KRILL	-	1636	962	-	-	-	-	-	-	-	-	-	-	2598
LANGOSTA J. FERNANDEZ	7	6	4	3	-	-	-	-	-	5	5	5	-	35
LANGOSTINO AMARILLO	379	318	324	314	316	619	218	180	271	482	340	399	-	4160
LANGOSTINO COLORADO	-	-	-	-	-	4383	-	-	-	-	-	-	-	4383
PICOROCO	64	69	63	81	71	20	42	60	23	53	54	36	-	636
ERIZO	809	2059	3879	2386	2530	4859	2772	3957	2549	4761	12	4	-	30577
PIURE	263	229	563	351	324	202	211	318	203	361	518	339	-	3882
TOTAL ALGAS	11621	40576	14792	19713	6440	8554	468	14699	3890	18891	4733	33109	4924	182410
TOTAL PESCADOS	497027	485466	416012	377017	262978	488469	488668	387475	299979	376575	373401	205825	1120	4660012
TOTAL MOLUSCOS	6027	5602	6800	6325	6177	7842	7943	8176	8260	9862	7948	6686	1454	89102
TOTAL CRUSTACEOS	1135	2684	2070	863	842	5387	923	1087	1159	1538	1635	1533	1	20857
TOTAL OTRAS ESPECIES	1072	2288	4442	2737	2854	5061	2983	4275	2752	5122	530	343	0	34459
T O T A L	516882	536616	444116	406655	279291	515313	500985	415712	316040	411988	388247	247496	7499	4986840

II. - DESEMBARQUE INDUSTRIAL

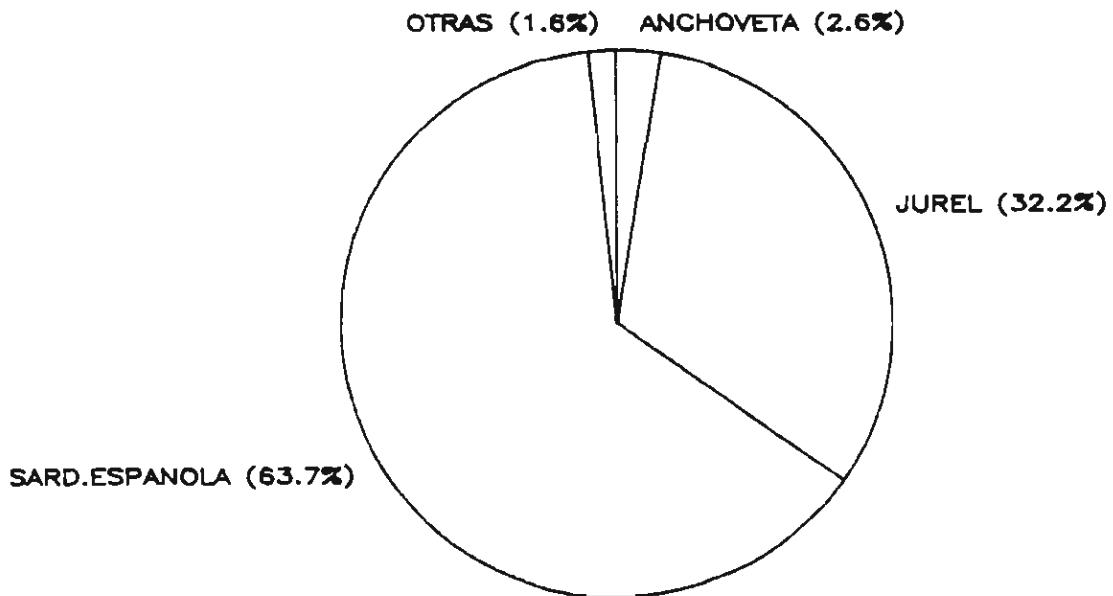
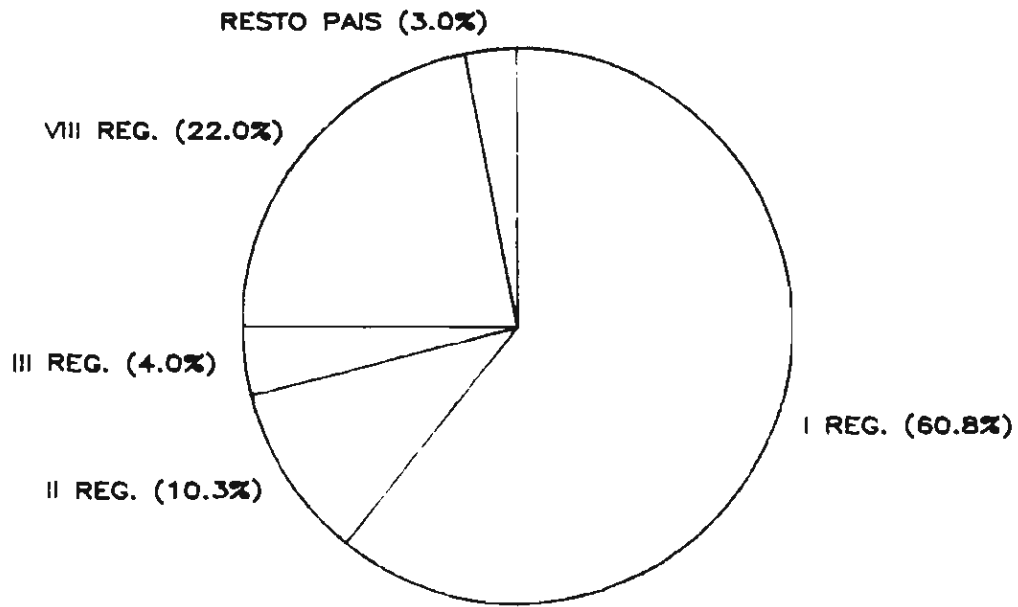
GRAFICOS

DESEMBARQUE INDUSTRIAL 1985

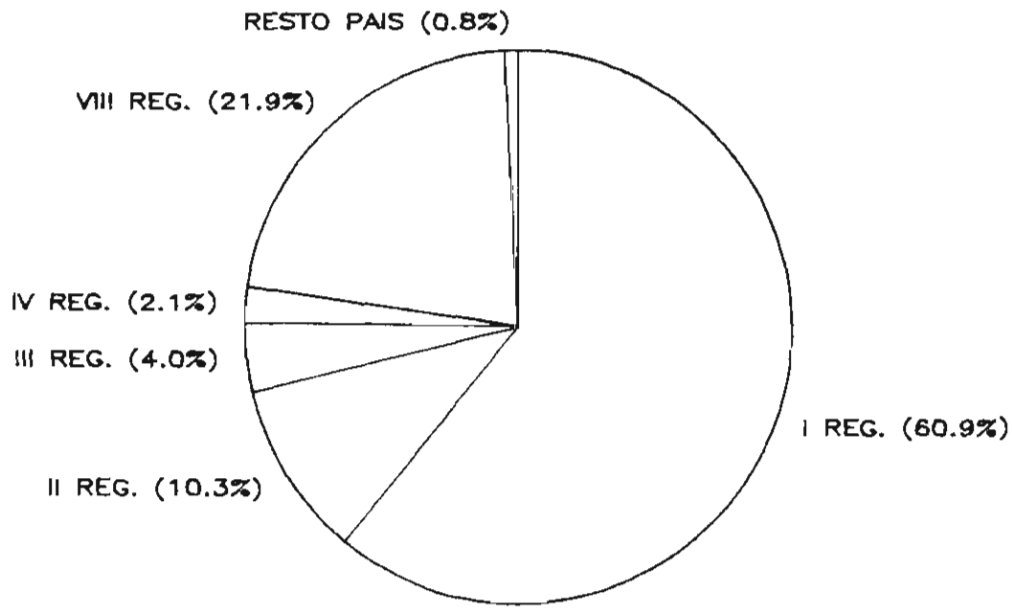
TOTAL : 4.515.566 TON



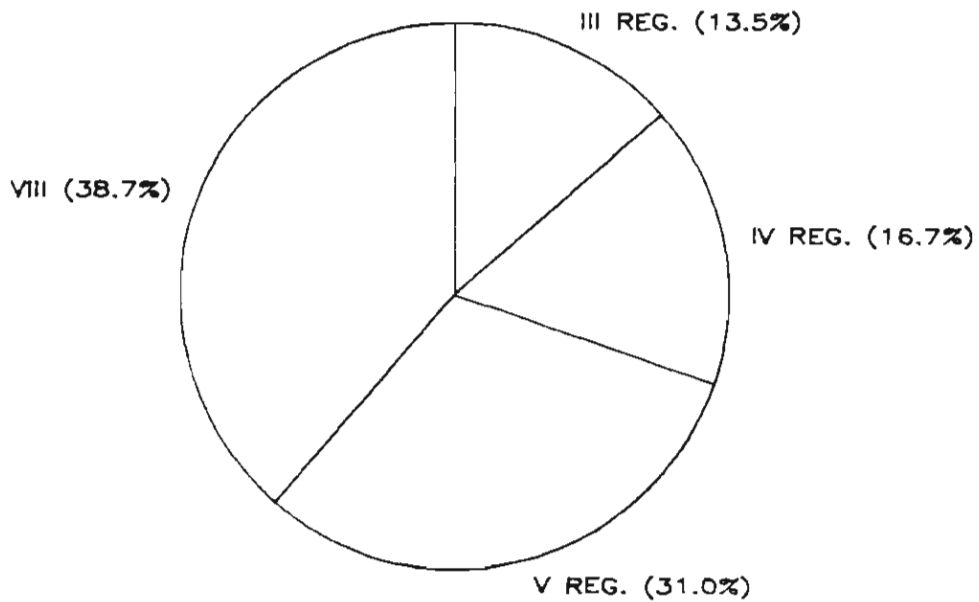
DESEMBARQUE INDUSTRIAL 1985
TOTAL : 4.515.566 TON



DESEMBARQUE INDUSTRIAL 1985 (PESCADOS)
TOTAL : 4.504.110 TON

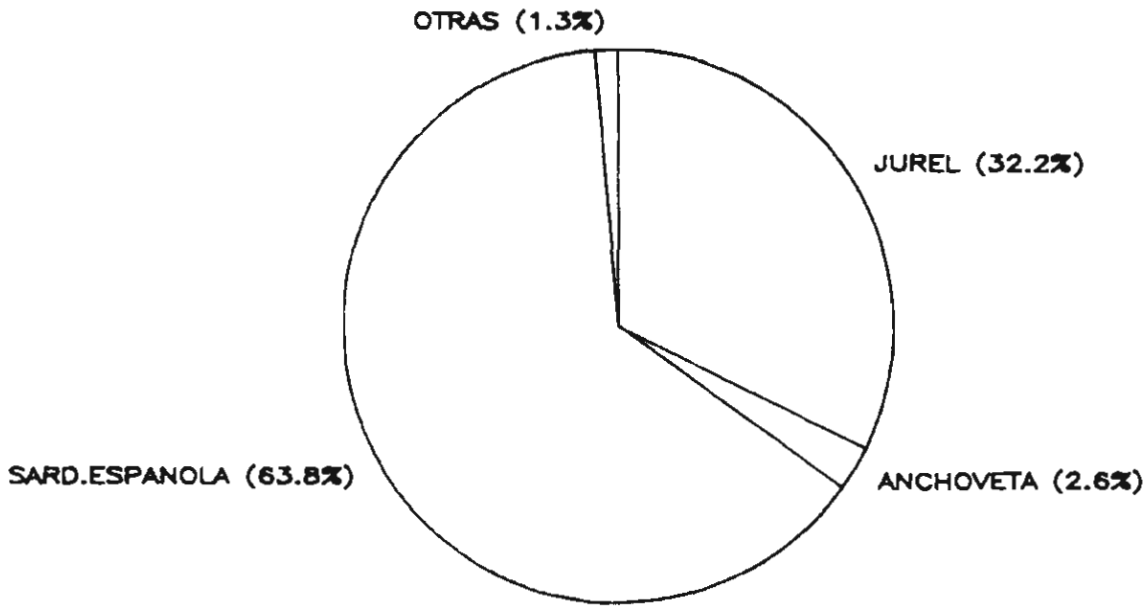


DESEMBARQUE INDUSTRIAL 1985 (CRUSTACEOS)
TOTAL : 11.456 TON



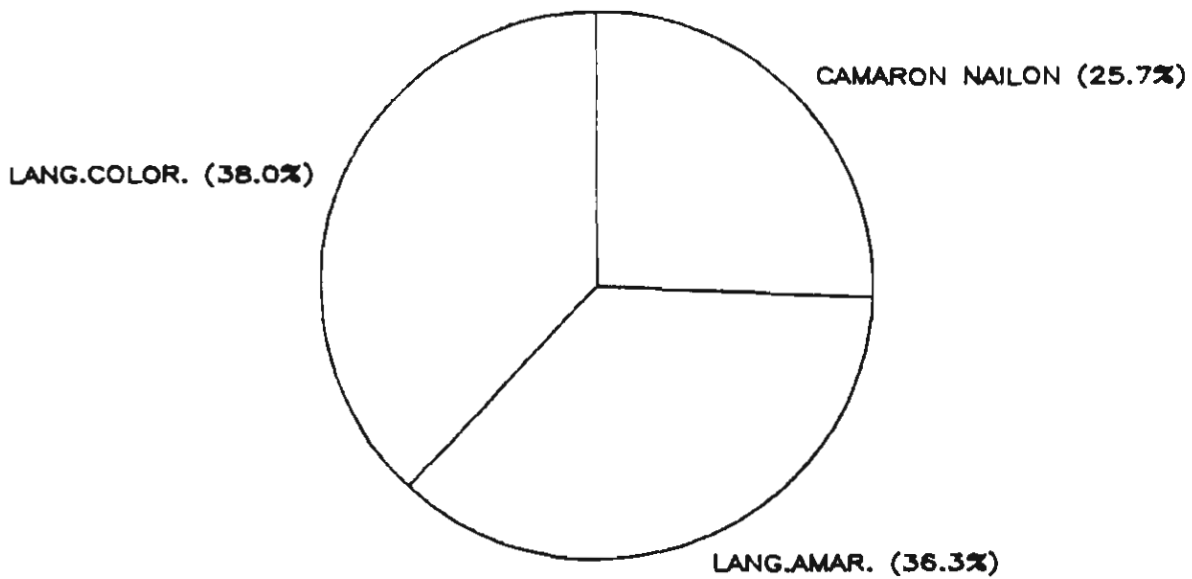
DESEMBARQUE INDUSTRIAL 1985 (PESCADOS)

TOTAL : 4.504.110 TON



DESEMBARQUE INDUSTRIAL 1985 (CRUSTACEOS)

TOTAL : 11.456 TON



CUADROS ESTADISTICOS

CHILE , DESEMBARQUE INDUSTRIAL EN 1985
 POR REGION Y MES
 (en toneladas)

REGION	ENE	FEB	MAR	ABR	MAY	JUN	JUL	AGO	SEP	OCT	NOV	DIC	T O T A L
I	319728	342329	181795	139688	117239	308557	331932	258341	186284	222732	216212	118413	2743250
II	18900	25637	52586	45105	35921	61828	52633	23027	14925	71989	41155	19642	463348
III	81	16100	31613	18737	13975	29367	22917	15996	7823	13650	9093	1996	181348
IV	4551	7136	20207	13472	6754	13191	4728	5662	3323	5263	6255	6426	96968
V	5197	3499	1654	1189	4052	5314	3906	1905	1277	1999	2571	1957	34520
VII	-	-	-	-	-	-	-	-	122	126	154	60	462
VIII	133566	81175	118959	146727	68550	60997	60039	71825	75858	43270	84112	47467	992545
X	199	266	178	230	124	118	200	249	338	158	161	166	2387
XI	-	-	-	-	-	-	-	-	-	133	306	299	738
T O T A L	482222	476142	406992	365148	246615	479372	476355	377005	289950	359320	360019	196426	4515566

CHILE , DESEMBARQUE INDUSTRIAL EN 1985
 POR PUERTO Y MES
 (en toneladas)

PUERTO	ENE	FEB	MAR	ABR	MAY	JUN	JUL	AGO	SEP	OCT	NOV	DIC	T O T A L
ARICA	164272	160443	36532	16520	39485	129766	95429	110265	67302	78748	53074	55638	1007474
IQUIQUE	155456	181886	145263	123168	77754	178791	236503	148076	118982	143984	163138	62775	1735776
TOCOPILLA	5045	6793	8333	6108	5547	7499	9504	5765	4649	21197	12392	4561	97393
ANTOFAGASTA	-	2240	3888	2302	1614	4311	3654	758	696	35	-	-	19498
MEJILLONES	13835	16604	40365	36695	28760	50018	39475	16504	9580	50757	28763	15081	346457
CALDERA	81	16100	31613	18737	13975	29367	22917	15996	7823	13650	9093	1996	181348
COQUIMBO	4551	7136	20207	13472	6754	13191	4728	5662	3323	5263	6255	6426	96968
QUINTERO	255	212	91	76	161	398	151	292	255	301	296	277	2765
VALPARAISO	156	56	20	32	24	17	20	23	71	40	19	18	496
SAN ANTONIO	4786	3231	1543	1081	3867	4899	3735	1590	951	1658	2256	1662	31259
CONSTITUCION	-	-	-	-	-	-	-	-	122	126	154	60	462
TOME	3454	1851	2453	3005	85	1724	500	417	1074	211	1456	287	16517
TALCAHUANO	66104	42112	54422	63423	31165	23668	21757	26160	27870	19463	34467	19319	429930
CORDONEL	10057	5534	9362	13320	6091	6502	7024	7033	7673	4576	9502	7676	94350
SAN VICENTE	53951	31678	52722	66979	31209	29103	30758	38215	39241	19020	38687	20185	451748
PUERTO MONTT	-	-	-	-	-	-	65	153	253	75	-	-	546
CASTRO	199	266	178	230	124	118	135	96	85	83	161	-	1675
QUELLON	-	-	-	-	-	-	-	-	-	-	-	166	166
AYSEN	-	-	-	-	-	-	-	-	-	133	306	299	738
T O T A L	482222	476142	406992	365148	246615	479372	476355	377005	289950	359320	360019	196426	4515566

CHILE , DESEMBARQUE INDUSTRIAL EN 1985
 POR ESPECIE Y REGION
 (en toneladas)

ESPECIE	I	II	III	IV	V	VII	VIII	X	XI	TOTAL
ANCHOVETA	24824	38079	1447	5321	20219	-	29295	-	-	119185
ATUN ALETA LARGA	-	-	-	10	-	-	-	-	-	10
BACALAO DE PROFUNDIDAD	-	-	-	-	-	359	-	5	3	367
BLANQUILLO	-	-	-	-	14	-	-	-	-	14
BONITO	4929	-	-	-	-	-	-	-	-	4929
CABALLA	10532	319	5	117	-	-	208	-	-	11181
CABINZA	18	-	-	109	270	-	-	-	-	397
CABRILLA	-	-	-	-	-	-	3	-	-	3
CABRILLA COMUN	-	-	-	-	-	-	5	-	-	5
COJINOA DEL NORTE	328	1405	-	1048	41	-	1571	35	4	4432
COJINOA DEL SUR	-	-	-	-	-	-	-	278	17	295
CONGRIO COLORADO	-	-	-	-	-	-	2	25	-	27
CONGRIO DORADO	-	-	-	-	14	50	82	424	302	872
CONGRIO NEGRO	-	-	-	-	121	29	1156	-	-	1306
CORVINA	16	-	-	-	1	10	-	-	-	27
CHANCHARRO	-	-	-	-	-	-	-	2	-	2
DORADO	5	-	-	-	-	-	-	-	-	5
JUREL	449946	60742	38371	35928	2888	-	863988	18	-	1451881
LENGUADO OJO CHICO	-	-	-	-	-	-	1	-	-	1
LISA	191	-	-	-	-	-	-	2	-	193
MACHUELO TRITRE	1378	-	-	183	1246	-	206	-	-	3013
MARRAJO	4	-	-	-	-	-	-	-	-	4
MERLUZA COMUN	-	-	-	7	3422	14	17596	-	180	21219
MERLUZA DE COLA	-	-	-	-	-	-	1757	4	-	1761
MERLUZA ESPANOLA	-	-	-	-	-	-	-	1554	222	1776
MERO O BACALAO	-	-	-	-	-	-	4	17	-	21
PEJEGALLO	-	-	-	-	131	-	187	-	-	318
RAYA	-	-	-	-	-	-	17	7	1	25
RONCACHO	78	-	-	-	-	-	-	-	-	78
SARDINA COMUN	-	-	-	-	-	-	6358	-	-	6358
SARDINA ESPANOLA	2250999	362803	139978	52330	2594	-	65670	-	-	2874374
TOLLO	-	-	-	-	4	-	-	3	-	7
PESCADO NO CLASIF.	2	-	-	-	-	-	-	13	9	24

CAMARON NAILON	-	-	800	765	1195	-	186	-	-	2946
LANGOSTINO AMARILLO	-	-	747	1150	1760	-	503	-	-	4160
LANGOSTINO COLORADO	-	-	-	-	600	-	3750	-	-	4350

TOTAL PESCADOS	2743250	463348	179801	95053	30965	462	988106	2387	738	4504110
TOTAL CRUSTACEOS	0	0	1547	1915	3555	0	4439	0	0	11456
TOTAL	2743250	463348	181348	96968	34520	462	992545	2387	738	4515566

CHILE , DESEMBARQUE INDUSTRIAL EN 1985
 POR ESPECIE Y MES
 (en toneladas)

ESPECIE	ENE	FEB	MAR	ABR	MAY	JUN	JUL	AGO	SEP	OCT	NOV	DIC	T O T A L
ANCHOVETA	16225	12650	33998	24078	6549	5837	3280	1727	747	3080	7557	3457	119185
ATUN ALETA LARGA	-	-	10	-	-	-	-	-	-	-	-	-	10
BACALAO DE PROFUNDIDAD	-	-	-	-	-	-	2	-	37	117	151	60	367
BLANQUILLO	4	-	-	-	-	1	2	-	1	2	-	2	14
BONITO	377	517	472	325	333	323	123	184	121	347	1409	398	4929
CABALLA	1981	687	709	1839	558	2403	1979	247	72	184	8	514	11181
CABINZA	13	263	28	3	33	15	19	16	1	1	5	-	397
CABRILLA	-	-	-	-	-	-	-	2	1	-	-	-	3
CABRILLA COMUN	1	-	-	-	2	1	-	-	-	1	-	-	5
COJINOVA DEL NORTE	121	287	12	154	341	21	27	1059	1527	600	221	62	4432
COJINOVA DEL SUR	4	3	7	5	12	15	21	109	91	9	9	10	295
CONGRIO COLORADO	-	-	-	-	-	-	25	-	-	2	-	-	27
CONGRIO DORADO	59	93	24	21	54	24	8	24	115	114	176	160	872
CONGRIO NEGRO	146	85	129	149	34	24	44	80	120	133	121	241	1306
CORVINA	-	-	-	-	-	-	-	-	15	6	5	-	27
CHANCHARRO	-	-	2	-	-	-	-	-	-	-	-	-	2
DORADO	-	-	-	-	2	-	-	-	-	-	2	-	5
JUREL	24397	229714	99526	219624	120656	181183	76103	70704	79802	36932	75025	38215	1451881
LANGUADO OJO CHICO	-	-	-	-	-	-	-	-	1	-	-	-	1
LISA	32	8	9	20	8	21	26	15	40	-	8	6	193
MACHUELO TRITRE	763	342	440	18	182	243	30	-	-	251	643	94	3013
MARRAJO	-	4	-	-	-	-	-	-	-	-	-	-	4
MERLUZA COMUN	1560	1855	2089	1864	1535	1220	1886	1878	1659	763	2267	1643	21219
MERLUZA DE COLA	114	581	292	-	-	-	-	-	-	4	326	434	1761
MERLUZA ESPANOLA	151	189	142	203	81	75	144	110	130	158	103	290	1776
MERO O BACALAO	3	1	-	-	4	4	-	5	2	-	-	-	21
PEJEGALLO	10	5	7	17	25	27	59	55	15	23	53	22	318
RAYA	13	4	-	-	-	-	-	-	2	2	2	-	25
RONCACHO	-	71	7	-	-	-	-	-	-	-	-	-	78
SARDINA COMUN	103	911	1264	-	389	541	-	-	19	359	909	1863	6358
SARDINA ESPANOLA	335546	227253	167190	116329	115343	282308	392089	300359	204898	314438	270372	148249	2874374
TOLLO	-	-	-	-	-	-	-	-	7	-	-	-	7
PESCADO NO CLASIF.	-	1	-	-	-	-	-	-	-	8	7	7	24

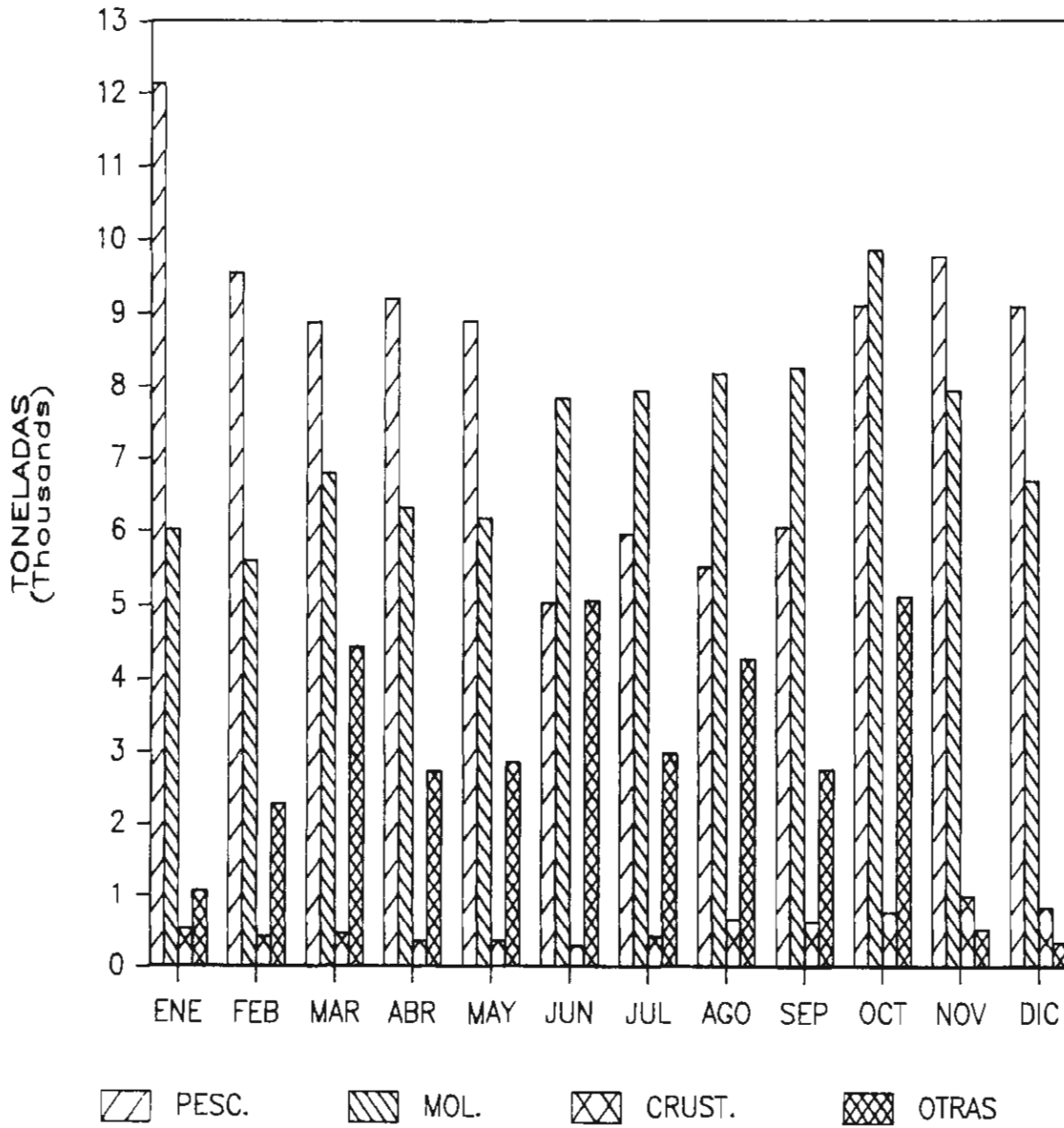
CAMARON NAILON	220	300	310	183	156	117	270	243	256	293	300	298	2946
LANGOSTINO AMARILLO	379	318	324	314	316	619	218	180	271	482	340	399	4160
LANGOSTINO COLORADO	-	-	-	-	-	4350	-	-	-	-	-	-	4350

TOTAL PESCADOS	481623	475524	406358	364651	246143	474286	475867	376582	289423	358545	359379	195729	4504110
TOTAL CRUSTACEOS	599	618	634	497	472	5086	488	423	527	775	640	697	11456
T O T A L	482222	476142	406992	365148	246615	479372	476355	377005	289950	359320	360019	196426	4515566

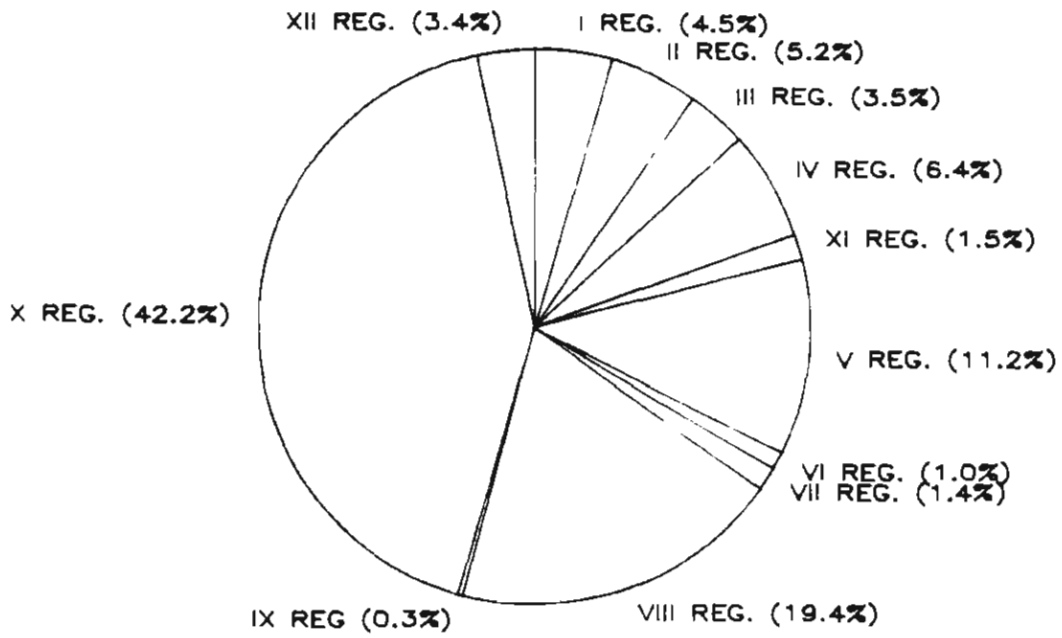
III. - PESCA ARTESANAL

GRAFICOS

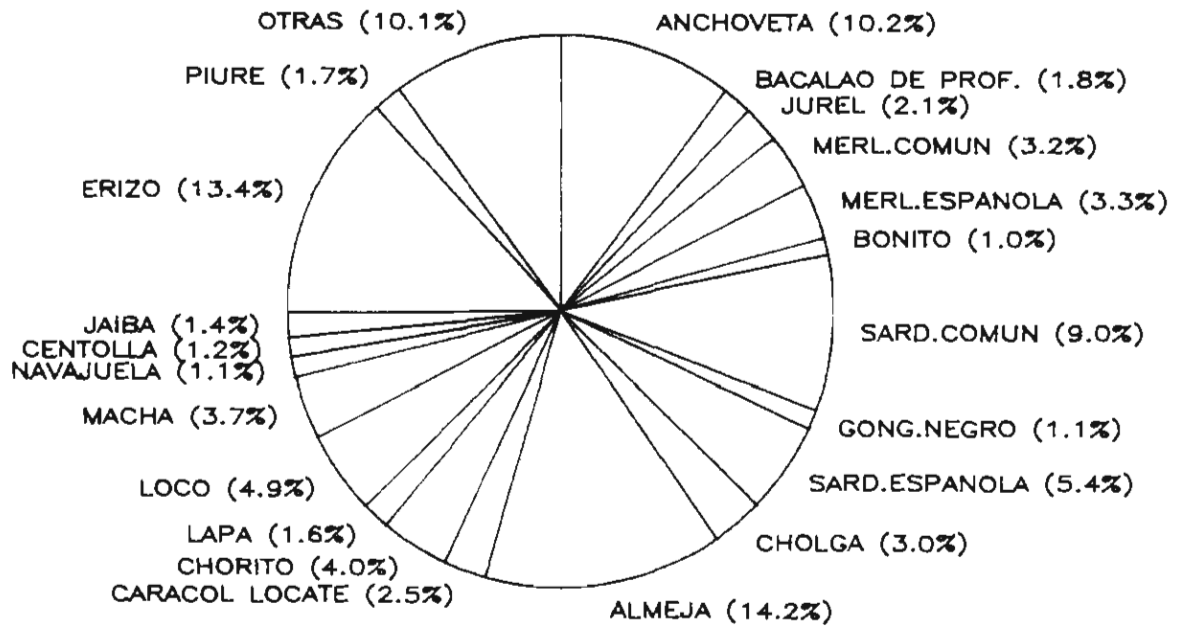
PESCA ARTESANAL 1985
TOTAL : 228.112 TON



PESCA ARTESANAL 1985
TOTAL : 228.112 TON

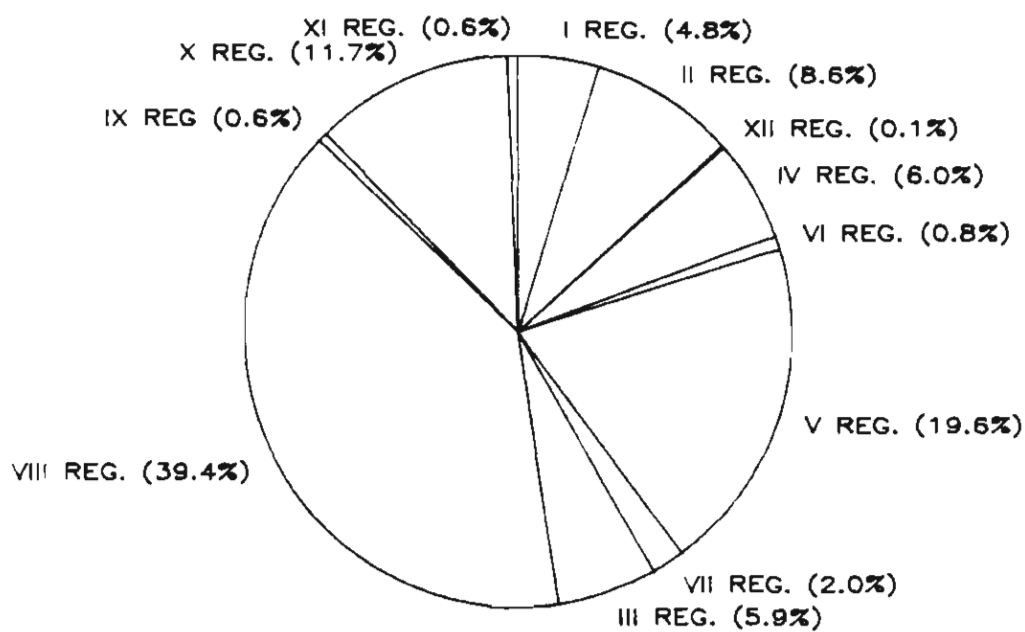


PESCA ARTESANAL 1985
TOTAL : 228.112 TON



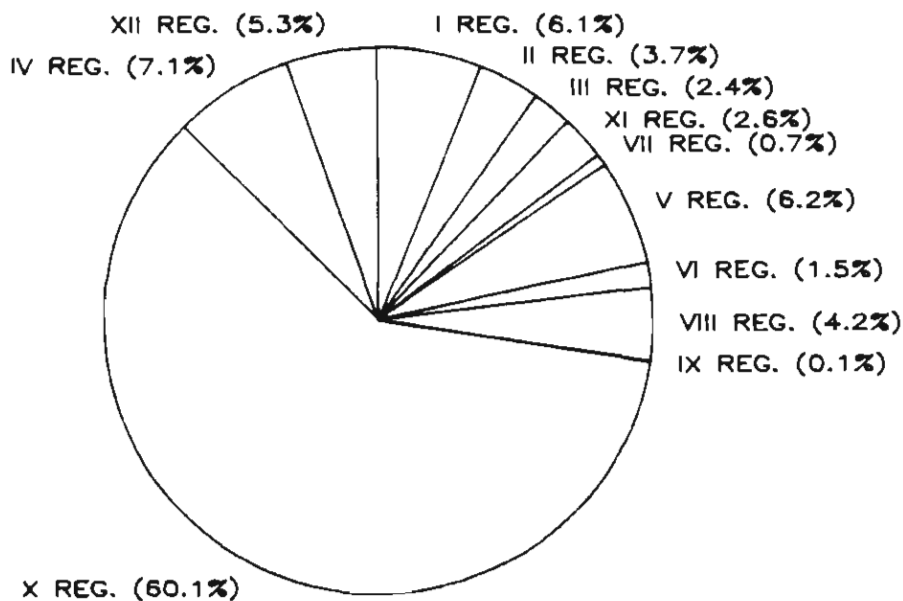
PESCA ARTESANAL 1985 (PESCADOS)

TOTAL : 99.209 TON



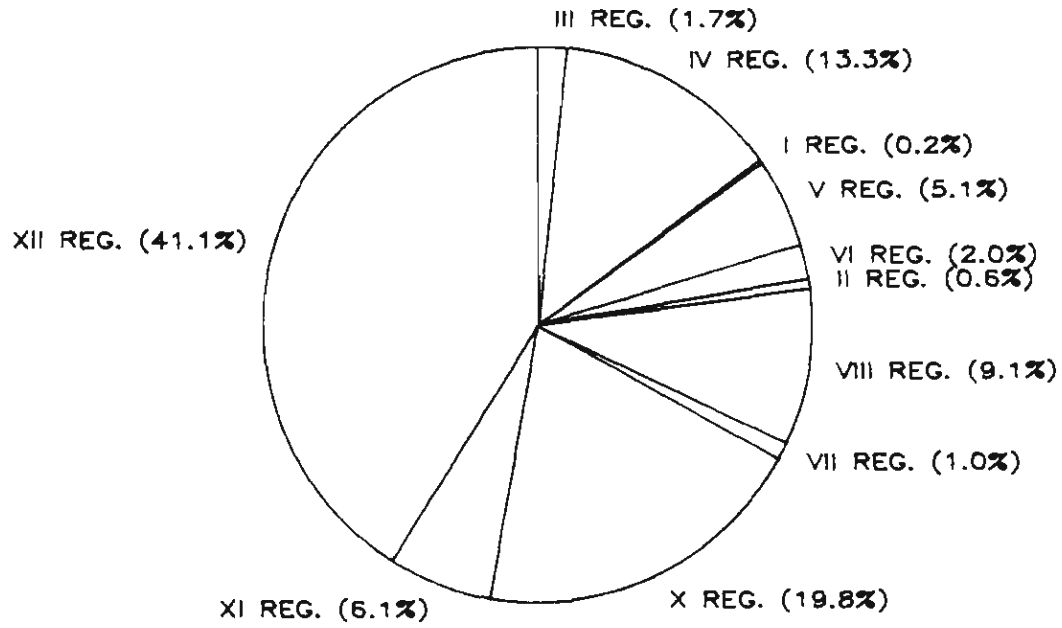
PESCA ARTESANAL 1985 (MOLUSCOS)

TOTAL : 87.642 TON



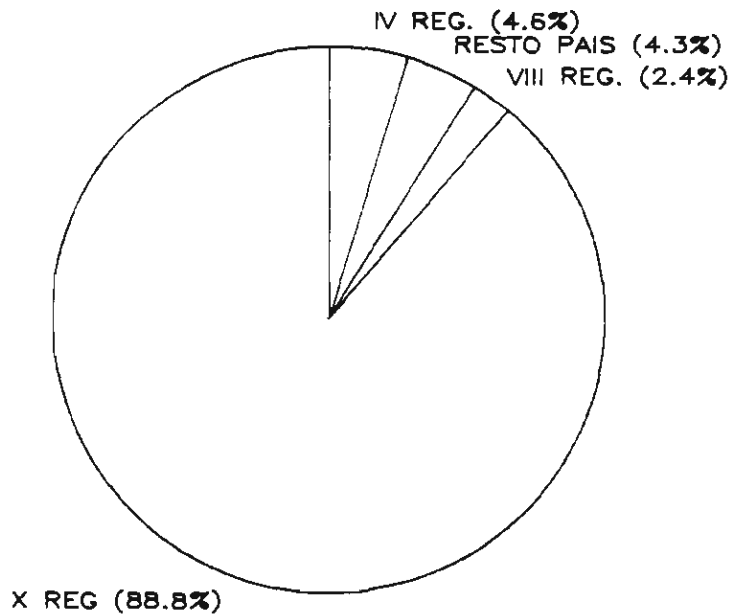
PESCA ARTESANAL 1985 (CRUSTACEOS)

TOTAL : 6.802 TON

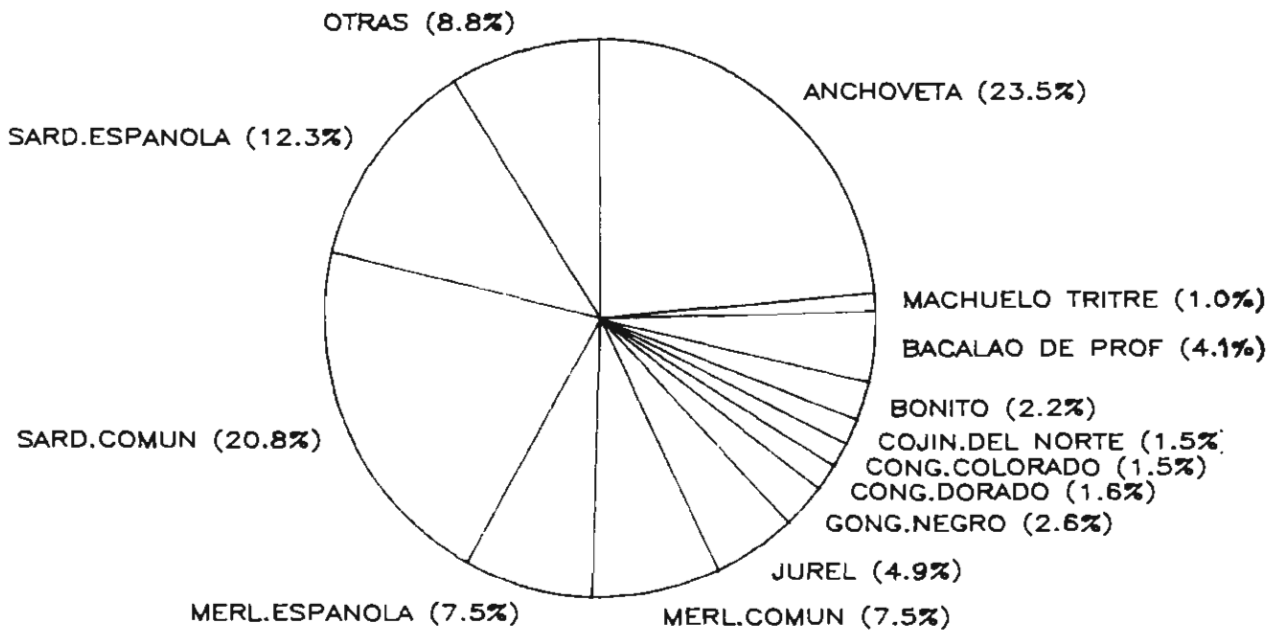


PESCA ARTESANAL 1985 (OTRAS ESPECIES)

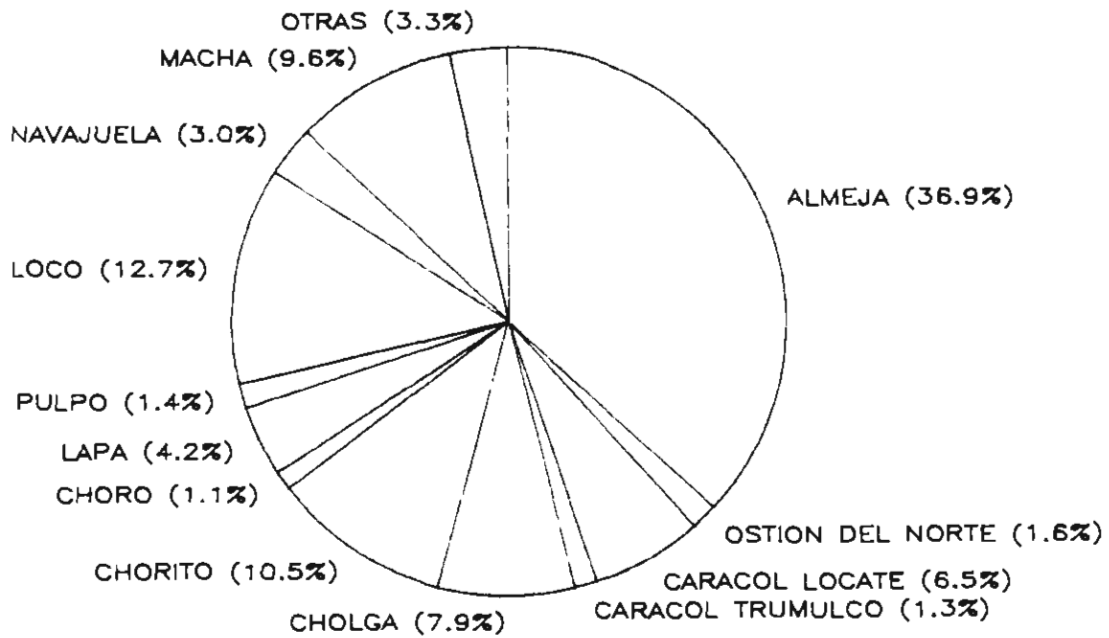
TOTAL : 34.459 TON



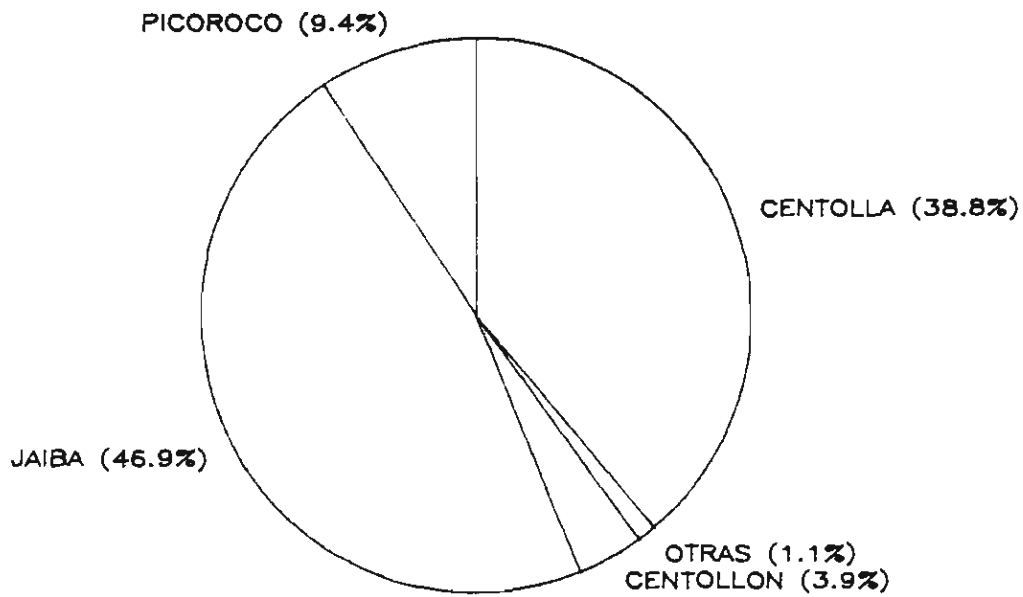
PESCA ARTESANAL 1985 (PESCADOS)
 TOTAL : 99.209 TON



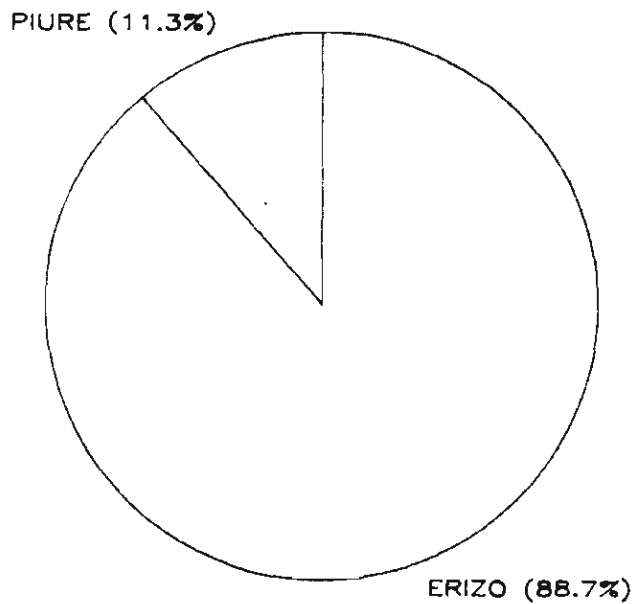
PESCA ARTESANAL 1985 (MOLUSCOS)
 TOTAL : 87.642 TON



PESCA ARTESANAL 1985 (CRUSTACEOS)
TOTAL : 6.802 TON



PESCA ARTESANAL 1985 (OTRAS ESPECIES)
TOTAL : 34.459 TON



CUADROS ESTADISTICOS

CHILE , PESCA ARTESANAL EN 1985
 POR REGION Y MES
 (en toneladas)

REGION	ENE	FEB	MAR	ABR	MAY	JUN	JUL	AGO	SEP	OCT	NOV	DIC	T O T A L
I	1123	680	620	903	718	907	798	826	727	1236	1056	697	10291
II	4828	1253	887	652	421	521	591	306	343	577	833	586	11798
III	277	1080	481	773	356	386	911	726	755	1068	788	425	8026
IV	792	1032	1294	961	1092	1283	1265	1354	991	1368	1623	1544	14599
V	2029	1647	1679	1633	2200	2408	2694	2286	2103	2468	2250	2193	25590
VI	199	184	404	175	265	375	179	184	101	133	101	93	2393
VII	349	202	196	202	92	223	183	479	222	261	492	311	3212
VIII	3783	5134	4533	4803	5050	1328	1729	2073	3001	3816	4321	4685	44256
IX	14	85	50	82	147	85	50	42	47	31	28	34	695
X	5734	6007	9535	7643	7207	10046	8251	9495	8360	12451	6197	5304	96230
XI	133	205	138	280	169	272	173	327	414	469	476	315	3371
XII	517	368	777	524	585	396	495	530	634	974	1077	774	7651
T O T A L	19778	17877	20594	18631	18302	18230	17319	18628	17698	24852	19242	16961	228112

CHILE , PESCA ARTESANAL EN 1985
 POR INSPECCION Y MES
 (en toneladas)

PUERTO	ENE	FEB	MAR	ABR	MAY	JUN	JUL	AGO	SEP	OCT	NOV	DIC	T O T A L
ARICA	320	140	150	233	266	396	306	421	241	390	331	189	3383
IDIQUE	803	540	470	670	452	511	492	405	486	846	725	508	6908
TODOPILLA	58	57	38	57	39	72	72	55	15	52	20	58	593
ANTOFAGASTA	294	295	359	331	202	266	346	103	91	272	312	321	3192
TALTAL	43	37	42	50	88	96	72	57	166	97	84	69	901
MEJILLONES	4433	864	448	214	92	87	101	91	71	156	417	128	7112
CALDERA	277	1080	481	773	356	386	911	726	755	1068	788	425	8026
COQUIMBO	792	1032	1294	961	1092	1283	1265	1354	991	1368	1623	1544	14599
QUINTERO	522	495	393	475	446	541	625	669	643	863	696	715	7083
VALPARAISO	560	610	758	731	720	713	820	694	642	616	865	676	8405
SAN ANTONIO	947	542	528	427	1034	1154	1249	923	818	989	689	802	10102
PICHILEMU	199	184	404	175	265	375	179	184	101	133	101	93	2393
CONSTITUCION	233	149	105	166	78	196	165	404	173	166	251	213	2299
PELLUMUE	116	53	91	36	14	27	18	75	49	95	241	98	913
TOME	28	30	6	29	12	36	80	219	113	169	359	613	1694
TALCAHUANO	1729	1563	1069	1158	1970	545	1035	536	775	926	1192	1677	14175
CORDONEL	1872	3306	3192	3460	2934	416	478	1076	1863	2324	2440	2166	25527
SAN VICENTE	154	235	266	156	134	331	136	242	250	397	330	229	2860
PTG. SAAVEDRA	14	85	50	82	147	85	50	42	47	31	28	34	695
VALDIVIA	252	146	247	442	624	475	805	315	276	419	163	149	4313
PUERTO MONTT	2015	1626	2103	2470	2038	2220	2640	2268	2689	3140	2425	1860	27494
CALBUCO	331	373	913	19	60	55	459	568	436	1308	653	823	5998
ANCUD	1682	1616	2545	1896	1495	1478	1364	2154	2147	2591	1989	1679	22636
CASTRO	479	389	458	643	663	544	488	544	88	106	164	213	4779
QUELLON	975	1857	3269	2173	2327	5274	2495	3646	2724	4887	803	580	31010
AYSEN	133	205	138	280	169	272	173	327	414	469	476	315	3371
MAGALLANES	517	368	777	524	585	396	495	530	634	974	1077	774	7651
T O T A L	19778	17877	20594	18631	18302	18230	17319	18628	17698	24852	19242	16961	228112

CHILE, PESCA ARTESANAL EN 1985
 POR ESPECIE Y REGION
 (en toneladas)

CONTINUACION

ESPECIE	I	II	III	IV	V	VI	VII	VIII	IX	X	XI	XII	TOTAL
RAYA	-	-	1	-	10	-	-	295	3	273	103	28	713
ROBALO	3	-	-	-	-	65	19	6	137	129	54	53	466
ROLLIZO	-	-	18	-	-	-	-	52	-	6	-	-	76
RONCACHO	27	-	-	-	-	-	-	-	-	-	-	-	27
SARDINA COMUN	-	-	-	50	694	-	-	18937	2	952	-	-	20635
SARDINA ESPANOLA	1677	562	2569	2698	2751	-	-	1978	-	-	-	-	12235
SARGO	13	15	-	-	-	-	-	-	-	-	-	-	28
SIERRA	3	-	-	-	6	-	-	6	61	52	-	-	128
TOLLO	19	20	38	9	16	57	70	-	12	360	15	1	617
TOMOYO	-	13	1	-	-	-	-	-	-	-	-	-	14
VIEJA O MULATA	3	15	95	-	1	-	-	-	-	-	-	-	114
PESCADO NO CLASIF.	15	70	-	23	3	-	-	1	-	2	-	-	115

ALMEJA	34	12	25	525	9	-	30	840	-	29480	1183	191	32329
CALAMAR	-	-	-	-	-	-	-	40	-	111	-	-	151
CARACOL LOCATE	4353	866	14	480	7	-	-	-	-	-	-	-	5720
CARACOL TEBULA	-	-	31	273	37	-	6	12	-	1	-	-	360
CARACOL TRUMULCO	-	-	-	-	2	-	24	724	-	395	-	12	1157
CULENGUE	-	-	-	-	-	-	-	-	-	570	-	-	570
CHUCHA	-	-	-	122	-	-	-	-	-	-	-	-	122
CHOLGA	582	489	21	515	-	-	57	338	-	2581	344	2014	6941
CHORITO	-	-	-	-	-	-	-	-	16	7900	170	1120	9206
CHORO	-	-	-	-	10	682	225	-	17	61	4	4	1003
JAPA	198	664	726	896	455	22	15	234	-	443	-	-	3653
LOCQ	-	36	211	2092	529	179	89	1397	43	5211	583	633	11103
MACHA	-	22	71	936	4413	419	165	99	45	2240	-	-	8410
NAVAJUELA	-	-	-	-	-	-	-	13	-	2579	-	-	2592
OSTION DEL NORTE	-	695	376	296	4	-	-	-	-	-	-	-	1371
OSTION DEL SUR	-	-	-	-	-	-	-	-	-	-	-	697	697
OSTRA CHILENA	-	-	-	-	-	-	-	-	-	618	-	-	618
PULPO	211	417	605	22	1	-	-	-	-	-	-	-	1256
MOLUSCOS NO CLASIF.	-	-	-	39	-	-	-	-	-	344	-	-	383

CAMARON DE ROCA	-	-	1	-	1	-	-	1	-	-	-	-	3
CAMARON NAILON	-	-	-	-	-	-	-	3	-	-	-	-	3
CANGREJO O PANCHOTE	-	-	-	-	-	-	-	2	-	-	-	-	2
CENTOLLA	-	-	-	-	-	-	-	-	-	30	85	2521	2636
CENTOLLON	-	-	-	-	-	-	-	-	-	-	-	266	266
GAMBA	-	-	1	-	-	-	-	-	-	-	-	-	1
JAIBA	15	38	114	738	193	135	68	439	-	1132	315	-	3187
LANGOSTA J. FERNANDEZ	-	-	-	-	35	-	-	-	-	-	-	-	35
LANGOSTINO COLORADO	-	-	-	-	33	-	-	-	-	-	-	-	33
PICOROCO	-	-	-	167	88	-	1	172	-	183	15	10	636

CHILE , PESCA ARTESANAL EN 1985
 POR ESPECIE Y REGION
 (en toneladas)

CONTINUACION

ESPECIE	I	II	III	IV	V	VI	VII	VIII	IX	X	XI	XII	TOTAL
ERIZO	-	2	-	22	29	102	1	9	-	30261	87	64	30577
PIURE	167	10	26	1551	308	95	573	808	-	343	-	1	3882
TOTAL PESCADOS	4731	8547	5804	5925	19436	759	1958	39125	574	11647	585	118	99209
TOTAL MOLLUSCOS	5378	3201	2080	6196	5467	1302	611	3697	121	52634	2284	4671	87642
TOTAL CRUSTACEOS	15	38	116	905	350	135	69	617	0	1345	415	2797	6802
TOTAL OTRAS ESPECIES	167	12	26	1573	337	197	574	817	0	30604	87	65	34459
TOTAL	10291	11798	8026	14599	25590	2393	3212	44256	695	96230	3371	7651	228112

CHILE, PESCA ARTESANAL EN 1985
 POR ESPECIE Y MES
 (en toneladas)

ESPECIE	ENE	FEB	MAR	ABR	MAY	JUN	JUL	AGO	SEP	OCT	NOV	DIC	T D T A L
ACHA	1	-	-	2	2	1	2	1	-	1	1	-	12
AGUJILLA	-	-	-	-	-	-	-	-	-	-	12	9	21
ALBACORA	1	52	198	35	15	14	21	3	-	3	-	-	342
ANCHOVETA	5777	1466	1996	2141	1388	610	986	466	1594	2175	2707	2050	23356
ANGUILA	-	-	-	-	-	-	1	-	-	1	1	-	3
APANADO	2	3	6	9	2	6	4	4	5	5	7	9	62
ATUN ALETA AMARILLA	-	-	-	5	-	-	-	-	-	-	-	-	5
ATUN ALETA LARGA	-	11	118	31	-	-	-	-	-	-	-	-	160
AYANQUE	3	2	7	7	4	4	4	2	3	3	7	4	50
AZULEJO	-	-	-	-	1	2	-	-	-	-	-	21	24
BACALAO DE J. FERNANDEZ	2	3	6	2	4	3	105	14	5	7	11	8	170
BACALAO DE PROFUNDIDAD	152	178	123	82	114	160	297	423	530	762	615	623	4059
BLANQUILLO	7	4	14	12	10	7	6	7	5	9	11	14	106
BONITO	260	136	240	261	63	79	24	96	124	395	356	191	2225
BRECA	-	-	-	-	-	1	-	1	-	1	3	-	6
BROTULA	-	-	-	-	-	1	-	-	-	-	-	-	1
CABALLA	11	39	23	16	6	5	3	2	2	7	18	1	133
CABINZA	19	72	22	19	9	15	39	5	4	8	4	20	236
CABRILLA COMUN	29	18	36	51	32	23	27	12	7	15	24	23	297
COCHINILLA	-	-	8	11	9	-	-	-	-	-	-	-	28
COJINOVA DEL NORTE	134	93	50	86	70	162	245	152	121	254	68	55	1490
COJINOVA DEL SUR	-	-	-	6	12	15	1	1	1	6	9	8	59
CONGRIO COLORADO	130	134	116	99	87	65	52	89	99	254	150	123	1448
CONGRIO DORADO	73	90	89	93	81	130	118	229	185	205	146	133	1572
CONGRIO NEGRO	353	273	191	132	105	184	128	182	218	350	291	195	2602
CORVINA	71	147	68	85	93	79	63	84	60	39	82	50	926
DORADO	19	11	6	6	5	2	2	-	3	2	5	16	77
JUREL	511	450	635	501	911	382	403	303	224	183	172	226	4901
LENGUADO DJO CHICO	17	13	11	17	9	11	16	19	12	20	32	28	205
LISA	39	31	38	56	48	72	50	63	31	44	42	31	545
MACHUELO TRITRE	114	85	52	120	148	73	46	66	2	92	185	55	1038
MARRAJO	10	11	13	10	30	43	26	20	18	13	24	33	251
MERLUZA COMUN	429	415	491	470	637	711	897	937	773	604	534	510	7408
MERLUZA DE COLA	9	3	1	2	-	-	-	-	-	-	-	-	15
MERLUZA ESPANOLA	760	650	783	709	488	467	454	321	340	782	839	892	7485
MERLUZA 3 ALETAS	-	-	-	-	-	-	-	-	79	88	54	27	248
MERO O BACALAO	100	52	36	74	54	51	1	203	6	-	-	-	577
PALOMETA	12	18	36	2	-	-	-	3	-	9	17	21	118
PAMPANITO	11	-	-	-	-	-	-	5	-	-	-	-	16
PEJEBALLO	25	74	43	66	101	20	53	56	45	33	18	9	543
PEJEPERRO	20	15	15	33	15	21	16	20	22	32	36	24	269
PEJERREY DE MAR	37	33	69	66	47	48	44	120	92	166	114	108	944
PEJESABO	-	-	-	1	-	1	1	-	-	-	-	-	3
PEJE ZORRO	-	-	-	1	-	1	1	1	-	-	-	1	5

CHILE , PESCA ARTESANAL EN 1985
 POR ESPECIE Y MES
 (en toneladas)

69

CONTINUACION

ESPECIE	ENE	FEB	MAR	ABR	MAY	JUN	JUL	AGO	SEP	OCT	NOV	DIC	T O T A L
RAYA	36	52	42	46	48	58	80	59	71	87	59	75	713
ROBALO	25	19	30	72	61	48	38	42	28	34	38	31	466
ROLLIZO	8	8	1	4	2	2	1	5	11	8	15	11	76
RONCACHO	4	2	2	2	1	2	-	1	2	5	6	-	27
SARDINA COMUN	1833	3888	2761	2755	3487	499	677	761	707	807	1467	993	20635
SARDINA ESPANOLA	1038	940	398	880	566	854	931	672	550	1484	1522	2400	12235
SARGO	9	4	9	2	-	1	1	-	-	-	-	2	28
SIERRA	3	1	-	13	21	27	50	2	4	2	2	3	128
TOLLO	32	43	68	85	82	53	39	49	46	47	39	34	617
TOMOYO	1	1	2	2	-	2	1	1	1	1	1	1	14
VIEJA O MULARA	3	6	3	6	6	6	3	6	24	20	19	12	114
PESCADO NO CLASIF.	13	10	22	17	27	10	2	5	-	2	6	1	115
ALMEJA	2214	1784	2678	2678	1934	592	1502	3198	3414	4506	4449	3380	32329
CALAMAR	-	16	108	22	4	1	-	-	-	-	-	-	151
CARACOL LOCATE	602	379	426	353	490	481	476	399	377	521	570	646	5720
CARACOL TEGULA	1	1	7	31	45	19	17	-	11	189	14	25	360
CARACOL TRAMULCO	56	31	140	83	164	27	129	157	39	159	119	53	1157
CULENGUE	-	-	-	2	11	8	93	146	81	98	20	111	570
CHUCHA	-	-	-	-	-	-	11	33	6	1	5	66	122
CHOLGA	258	473	788	807	702	743	634	616	873	549	291	207	6941
CHORITO	972	513	618	904	925	507	802	910	961	1511	320	263	9206
CHORO	42	48	257	80	119	211	76	153	16	1	-	-	1003
LAPA	64	53	183	341	238	189	253	264	442	681	555	390	3653
LOCO	924	759	102	-	521	3436	3014	1047	1042	73	141	44	11103
MACHA	506	710	459	385	432	1306	518	726	548	753	961	1106	8410
NAVAJUELA	270	196	255	83	114	30	20	201	260	502	362	299	2592
OSTION DEL NORTE	32	569	368	123	75	50	104	50	-	-	-	-	1371
OSTION DEL SUR	-	8	170	276	193	27	13	10	-	-	-	-	697
OSTRA CHILENA	11	4	137	65	78	89	121	77	36	-	-	-	618
PULAO	75	58	94	92	132	121	126	94	107	232	87	38	1256
MOLUSCOS NO CLASIF.	-	-	10	-	-	-	33	95	47	86	54	58	383
CAMARON DE ROCA	-	-	-	-	2	-	-	-	-	-	-	1	3
CAMARON NAILON	-	-	-	-	-	-	1	-	-	-	-	2	3
CANGREJO O PANCHOTE	-	-	-	2	-	-	-	-	-	-	-	-	2
CENTOLLA	219	144	88	80	101	123	197	271	291	386	414	322	2636
CENTOLLON	-	12	90	53	35	17	20	4	4	4	8	19	266
GAMBA	-	-	-	1	-	-	-	-	-	-	-	-	1
JARIBA	246	199	229	146	161	108	175	329	314	315	514	451	3187
LANGOSTA J. FERNANDEZ	7	6	4	3	-	-	-	-	-	5	5	5	35
LANGOSTINO COLORADO	-	-	-	-	-	33	-	-	-	-	-	-	33
PICOROCO	64	69	63	81	71	20	42	60	23	53	54	36	636

CHILE , PESCA ARTESANAL EN 1985
 POR ESPECIE Y MES
 (en toneladas)

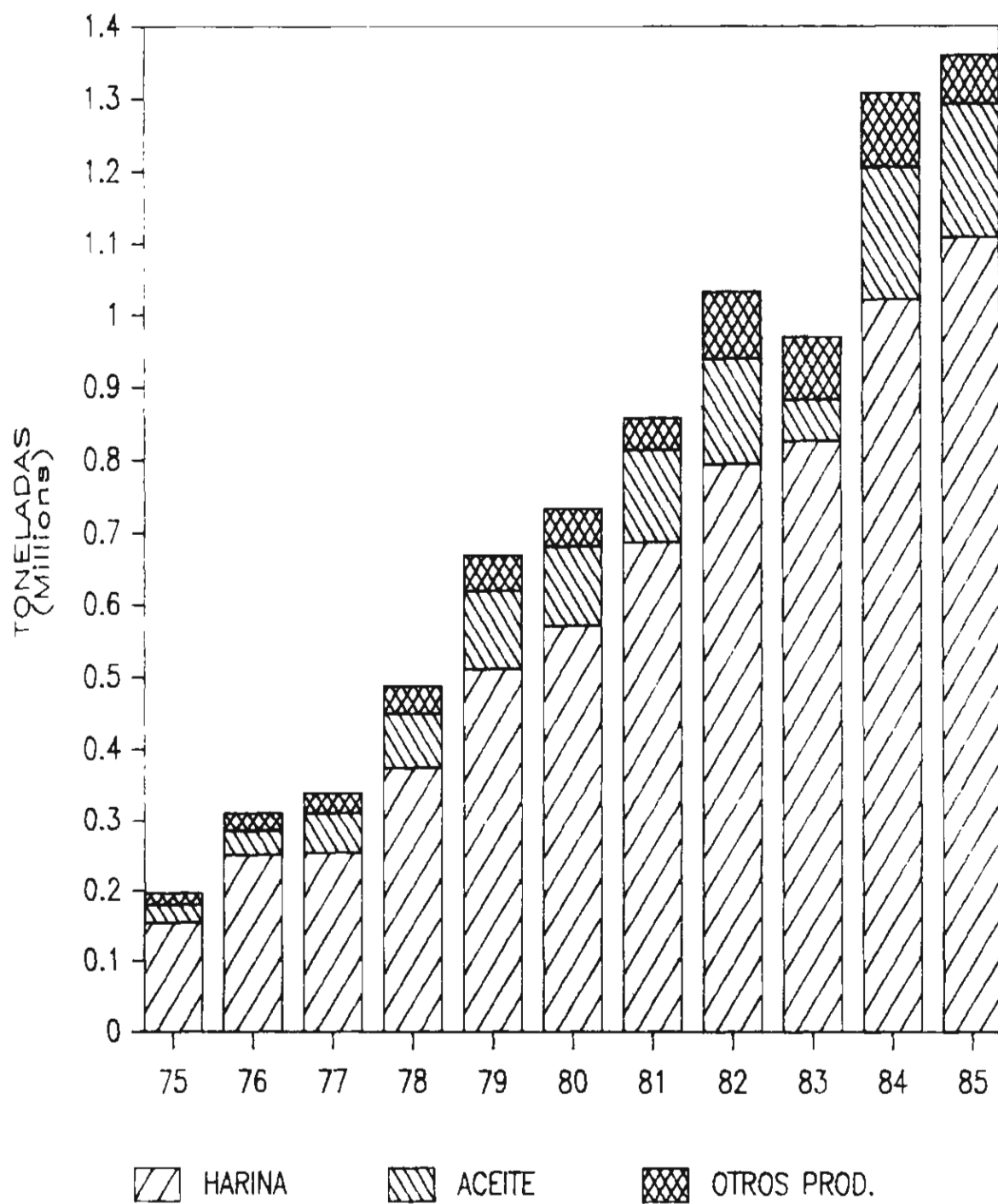
CONTINUACION

ESPECIE	ENE	FEB	MAR	ABR	MAY	JUN	JUL	AGO	SEP	OCT	NOV	DIC	T O T A L
ERIZO	809	2059	3879	2386	2530	4859	2772	3957	2549	4761	12	4	30577
PIURE	263	229	563	351	324	202	211	318	203	361	518	339	3882
TOTAL PESCADOS	12143	9557	8878	9203	8901	5031	5959	5513	6054	9105	9769	9096	99209
TOTAL MOLUSCOS	6027	5602	6800	6325	6177	7837	7942	8176	8260	9862	7948	6686	87642
TOTAL CRUSTACEOS	536	430	474	366	370	301	435	664	632	763	995	836	6802
TOTAL OTRAS ESPECIES	1072	2288	4442	2737	2854	5061	2983	4275	2752	5122	530	343	34459
T O T A L	19778	17877	20594	18631	18302	18230	17319	18628	17698	24852	19242	16961	228112

IV. - ELABORACION INDUSTRIAL

GRAFICOS

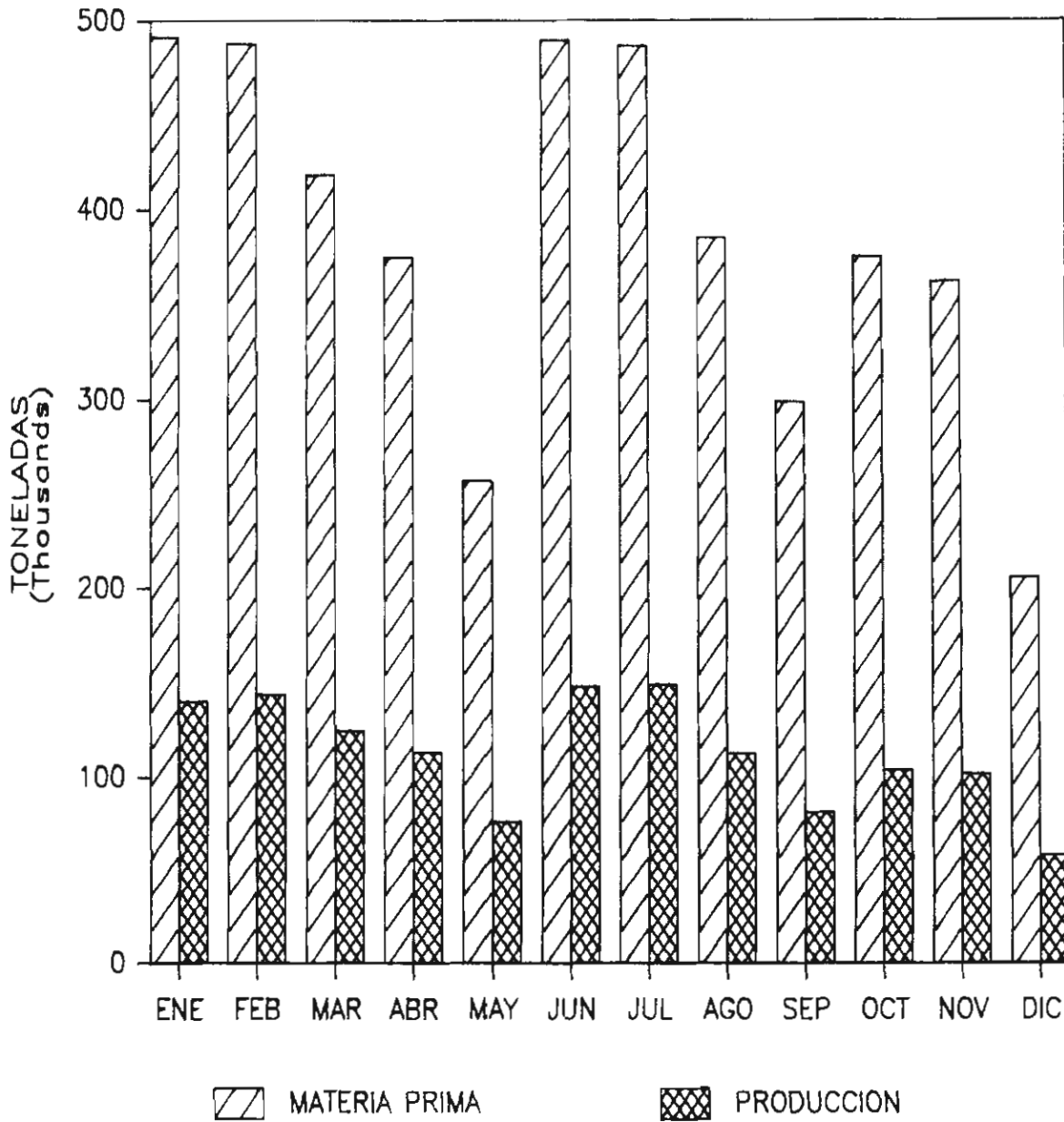
CHILE, PRODUCCION TOTAL ENTRE 1975 Y 1985



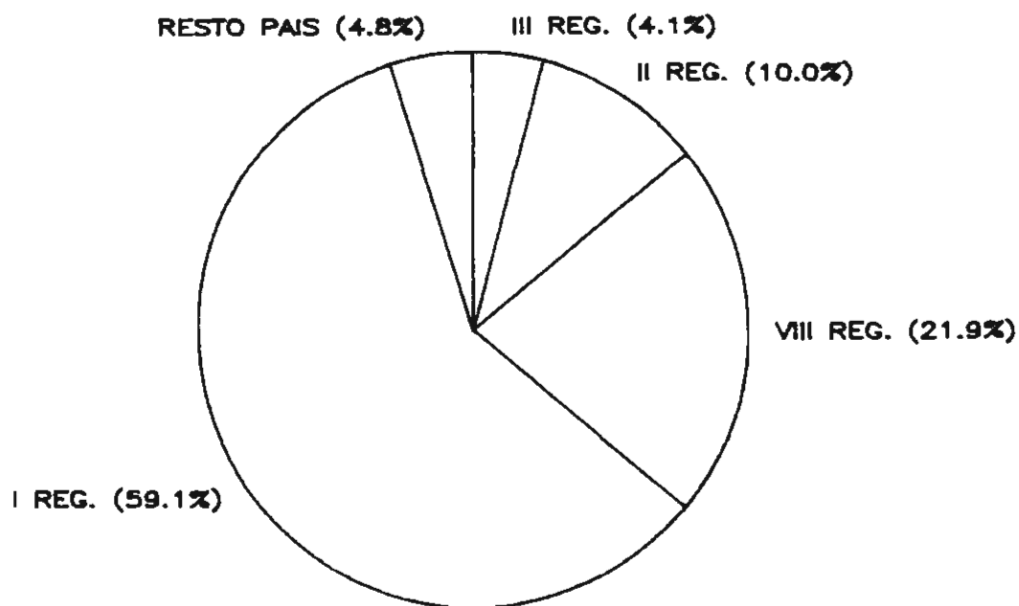
ELABORACION INDUSTRIAL 1985 (TOTAL)

MATERIA PRIMA : 4.635.386 TON

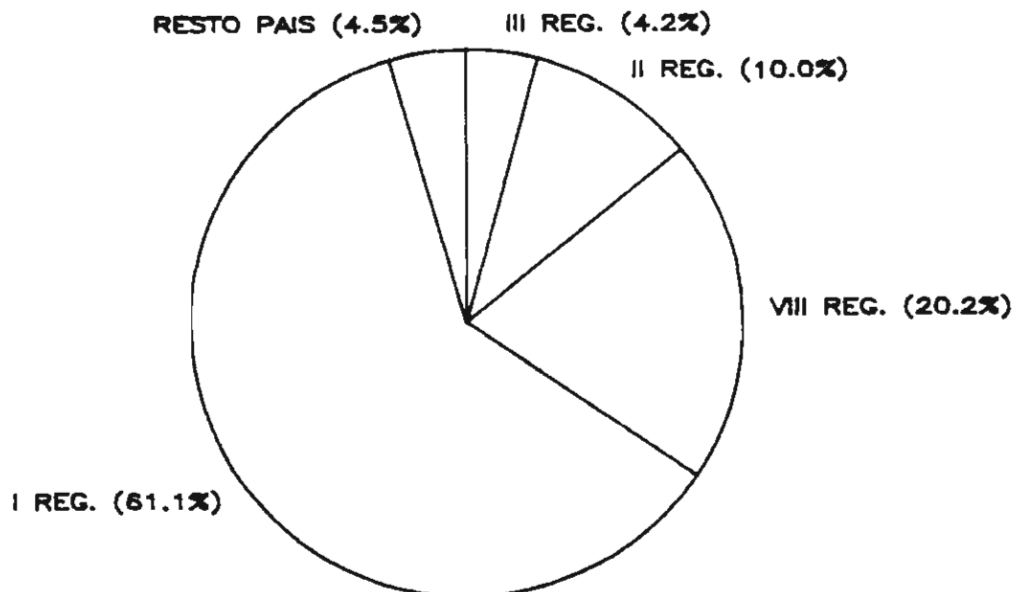
PRODUCCION : 1.360.234 TON



ELABORACION INDUSTRIAL 1985 (MATERIA PRIMA)
TOTAL : 4.635.386 TON

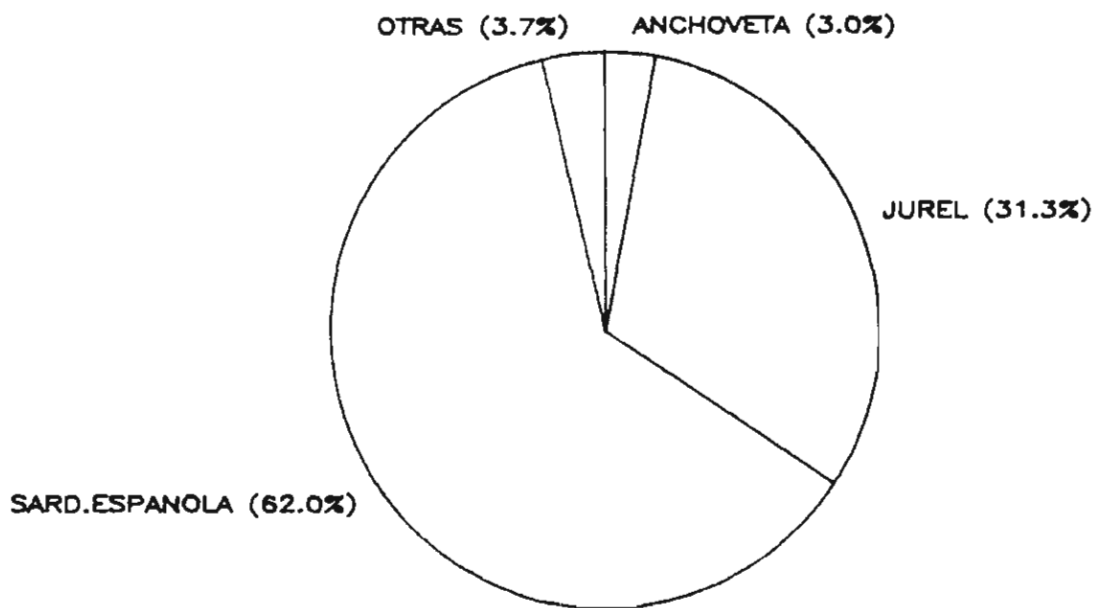


ELABORACION INDUSTRIAL 1985 (PRODUCCION)
TOTAL : 1.360.234 TON



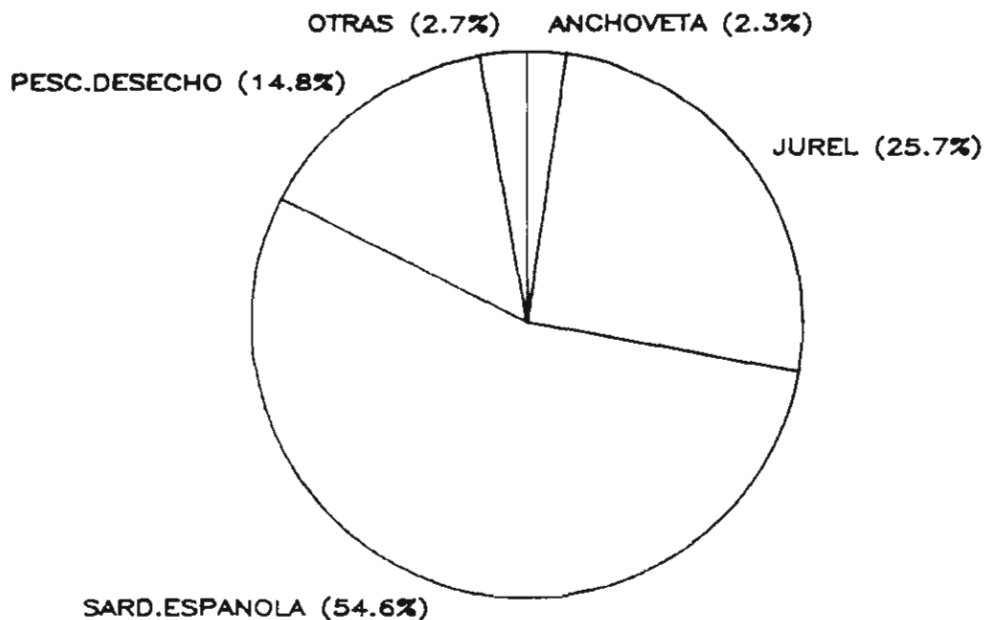
ELABORACION INDUSTRIAL 1985 (MATERIA PRIMA)

TOTAL : 4.635.386 TON

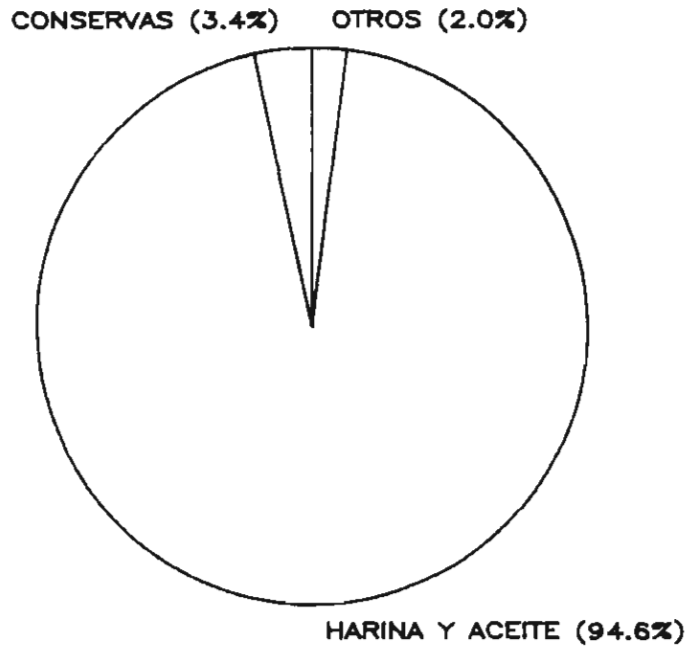


ELABORACION INDUSTRIAL 1985 (PRODUCCION)

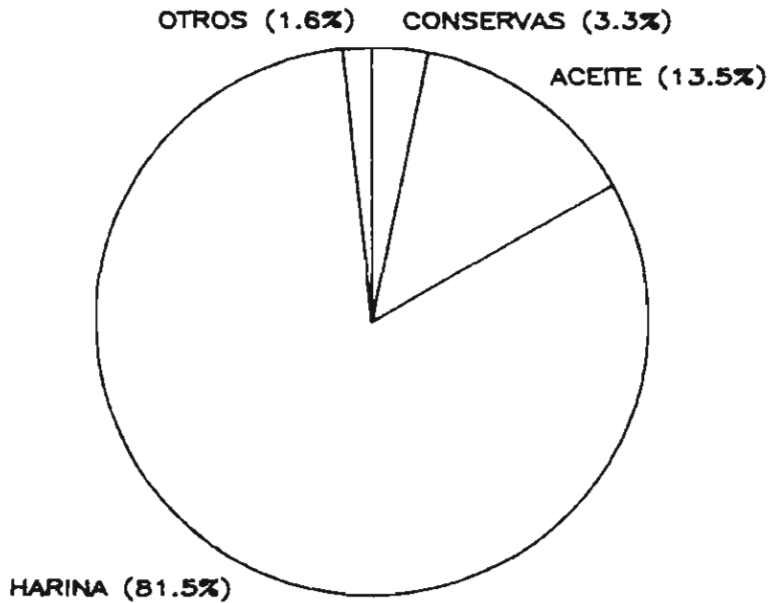
TOTAL : 1.360.234 TON



ELABORACION INDUSTRIAL 1985 (MATERIA PRIMA)
TOTAL : 4.635.386 TON



ELABORACION INDUSTRIAL 1985 (PRODUCCION)
TOTAL : 1.360.234 TON

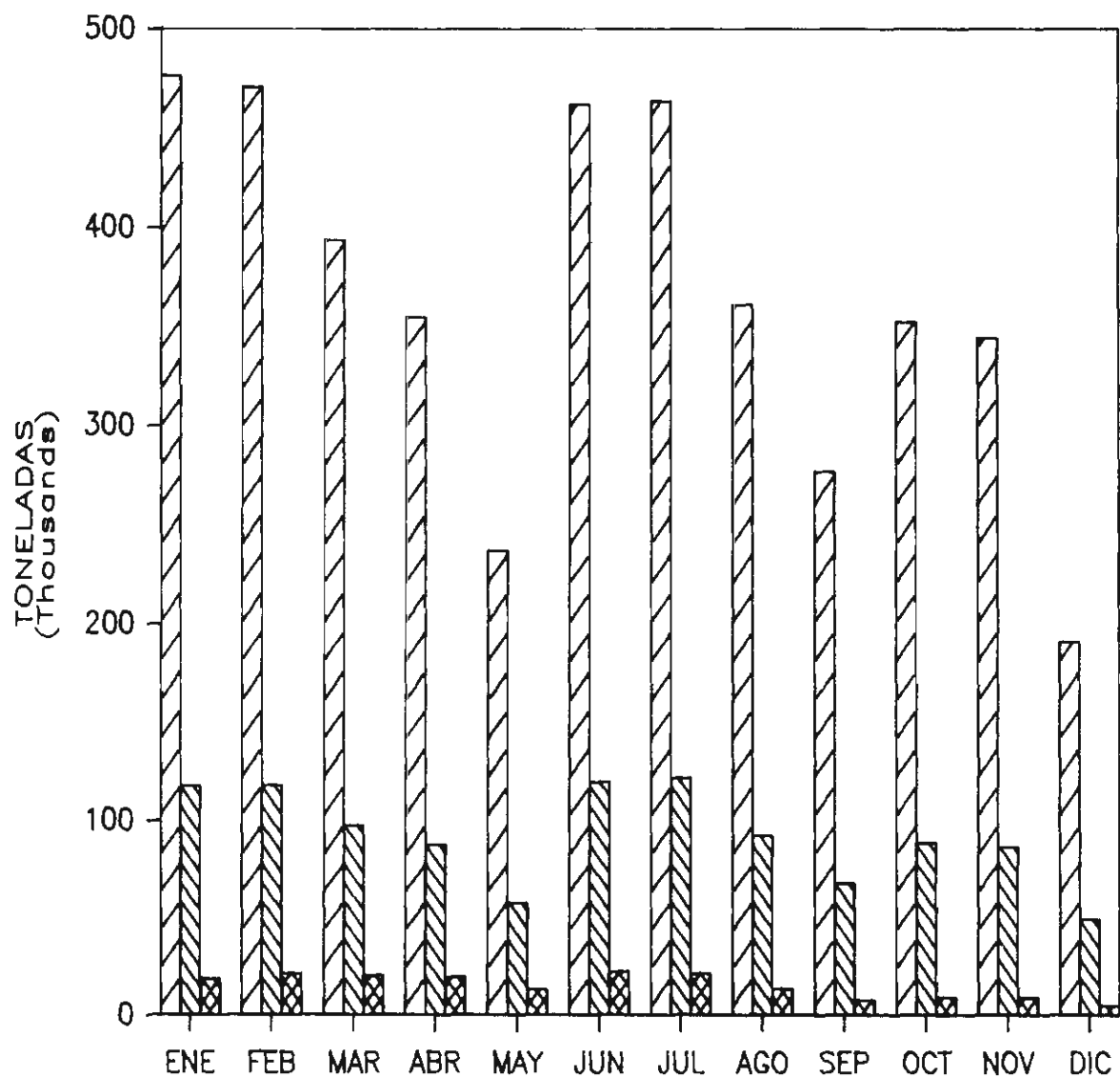


ELABORACION INDUSTRIAL 1985 (HARINA Y ACEITE)

MATERIA PRIMA : 4.384.074 TON

PRODUCCION HARINA : 1.109.190 TON

PRODUCCION ACEITE : 184.092 TON


 MATERIA PRIMA

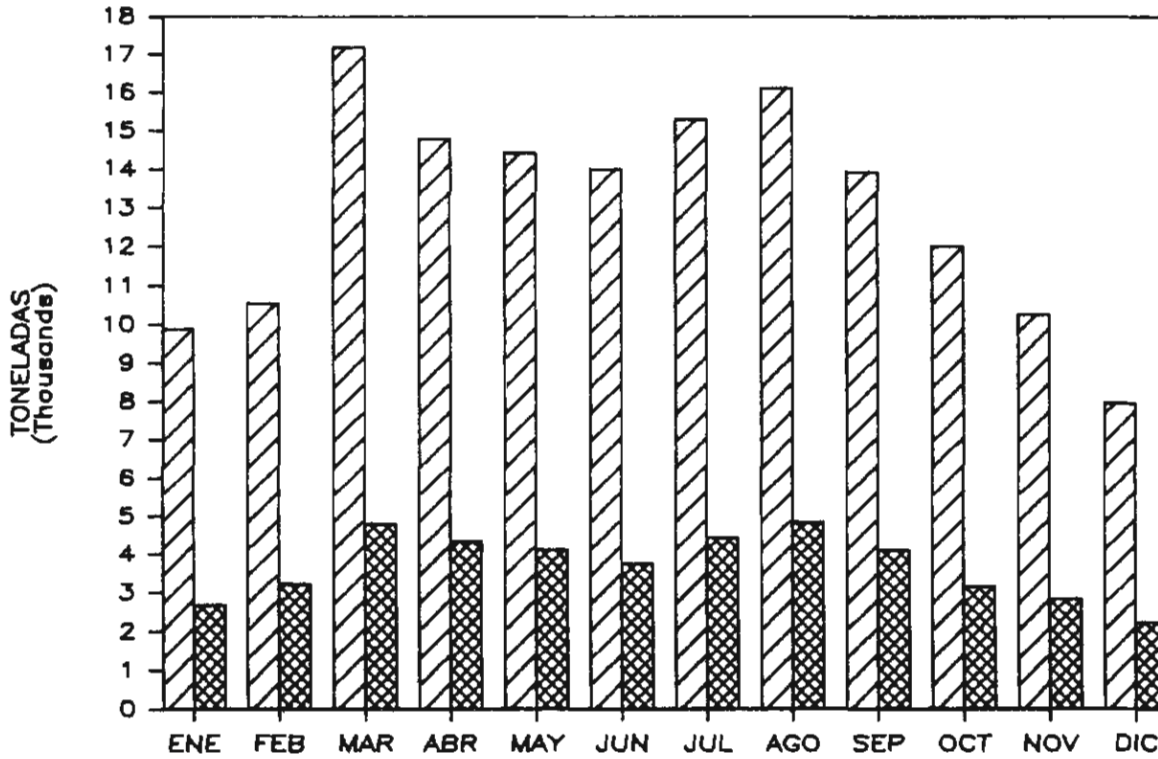
 PROD.HARINA

 PROD.ACEITE

ELABORACION INDUSTRIAL 1985 (CONSERVAS)

MATERIA PRIMA : 156.549 TON

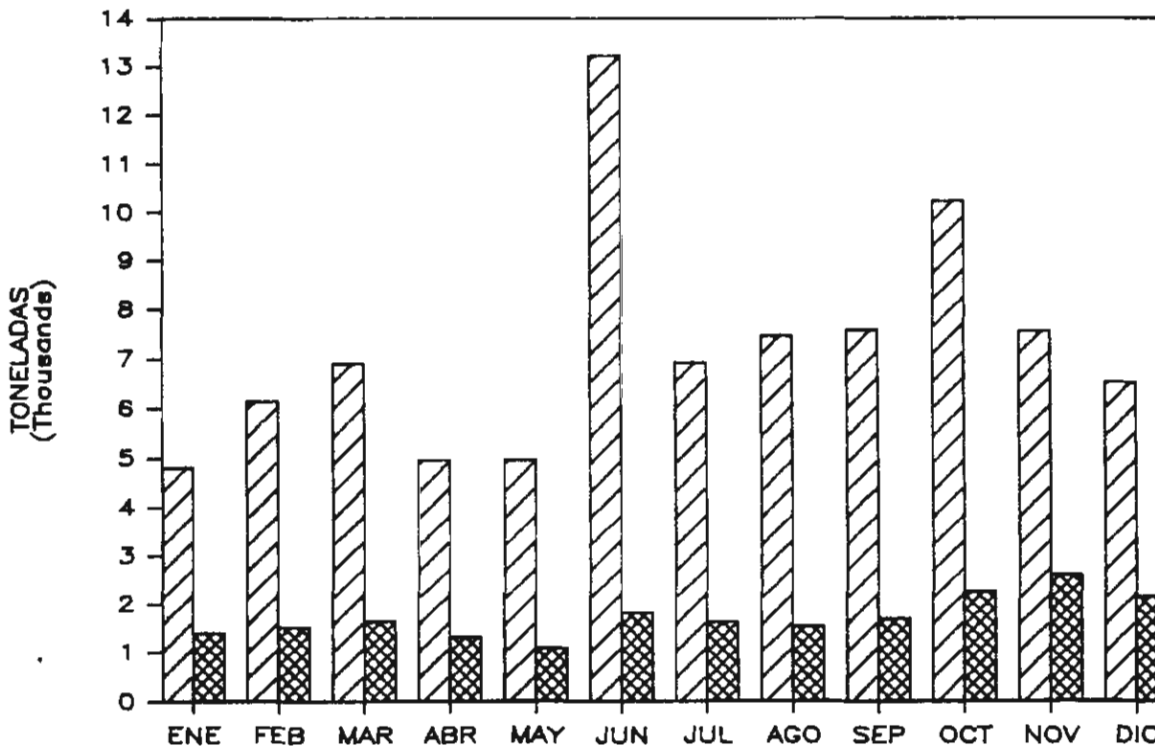
PRODUCCION : 44.713 TON



ELABORACION INDUSTRIAL 1985 (CONGELADOS)

MATERIA PRIMA : 87.230 TON

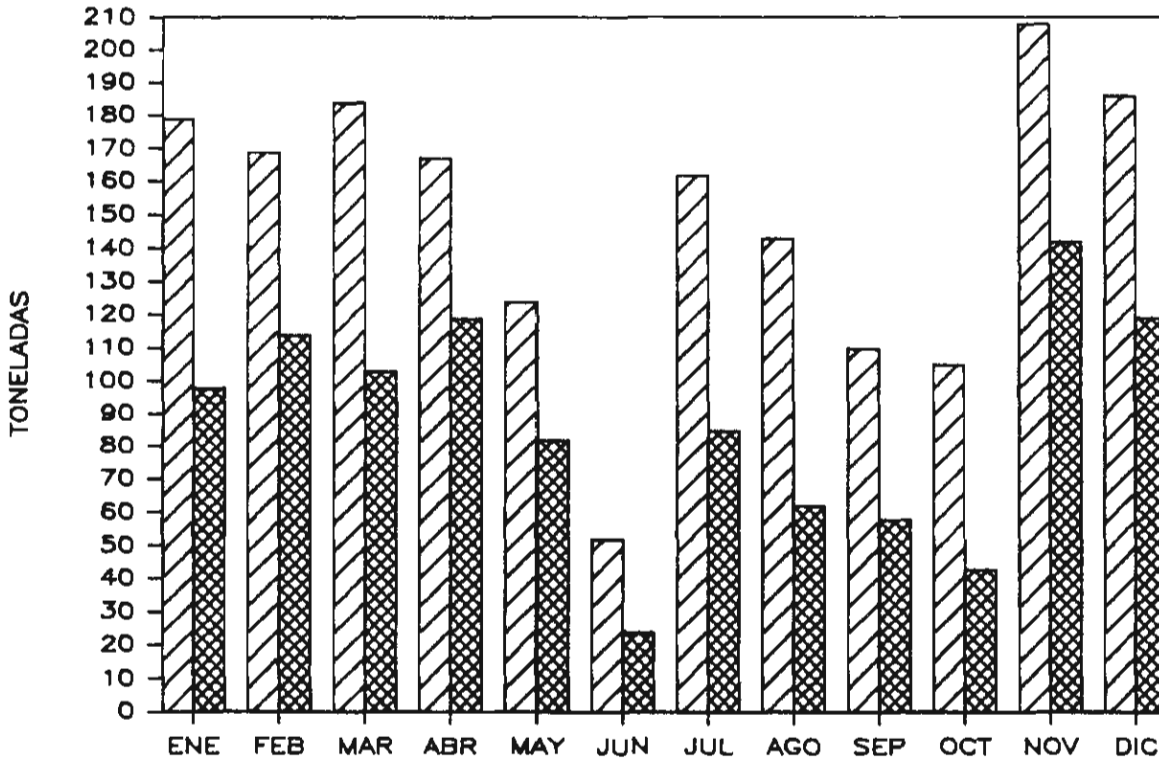
PRODUCCION : 20.686 TON



ELABORACION INDUSTRIAL 1985 (FRESCO-ENFRIADO)

MATERIA PRIMA : 1.789 TON

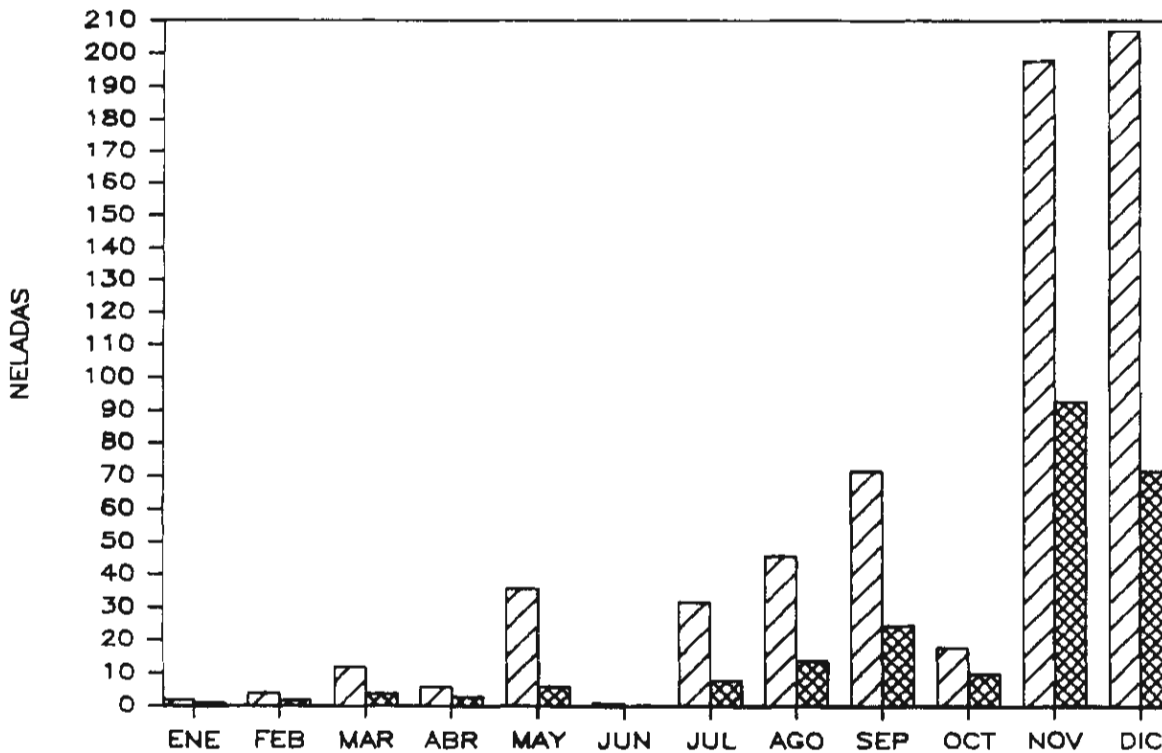
PRODUCCION : 1.049 TON



ELABORACION INDUSTRIAL 1985 (SECO-SALADO)

MATERIA PRIMA : 634 TON

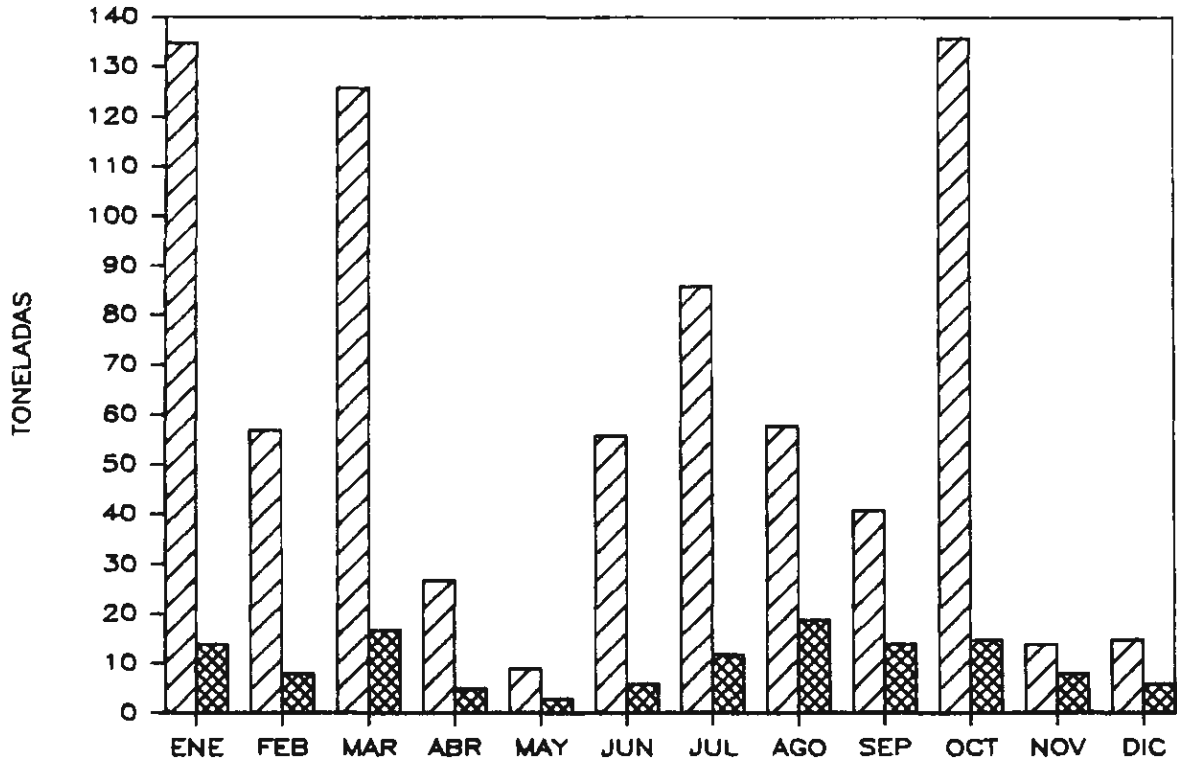
PRODUCCION : 238 TON



ELABORACION INDUSTRIAL 1985 (AHUMADO)

MATERIA PRIMA : 760 TON

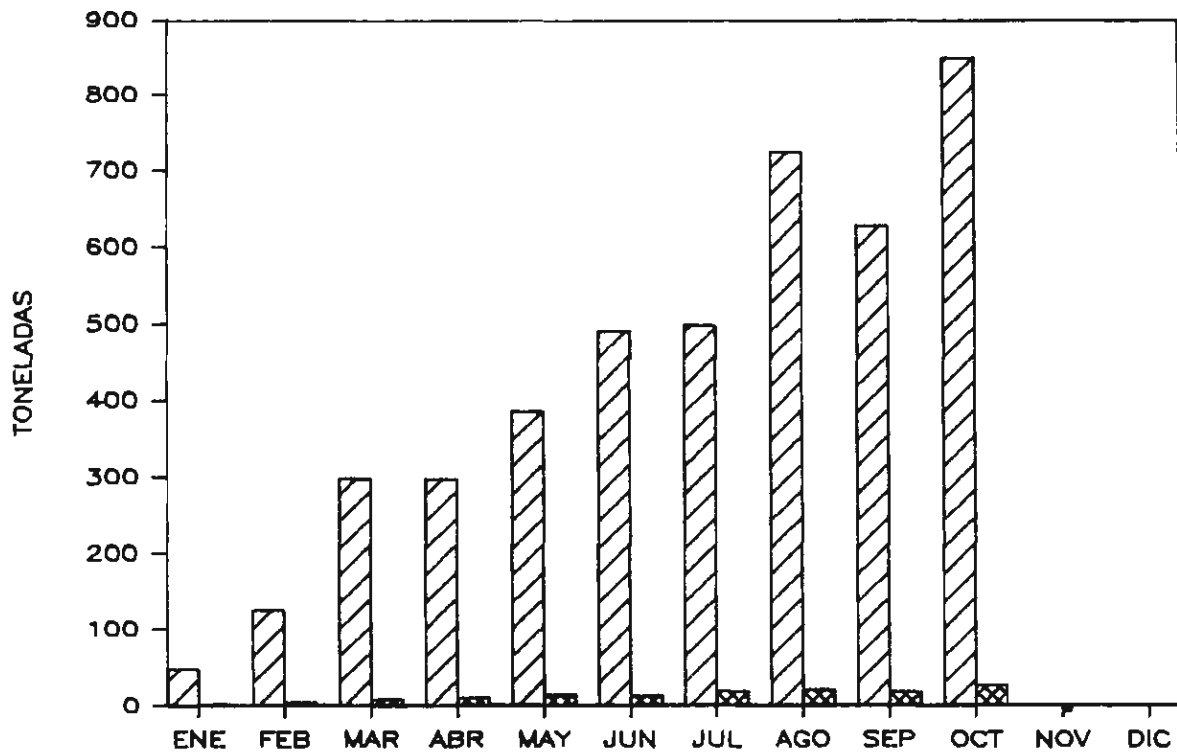
PRODUCCION : 127 TON



ELABORACION INDUSTRIAL 1985 (DESHIDRATADO EN ALCOHOL)

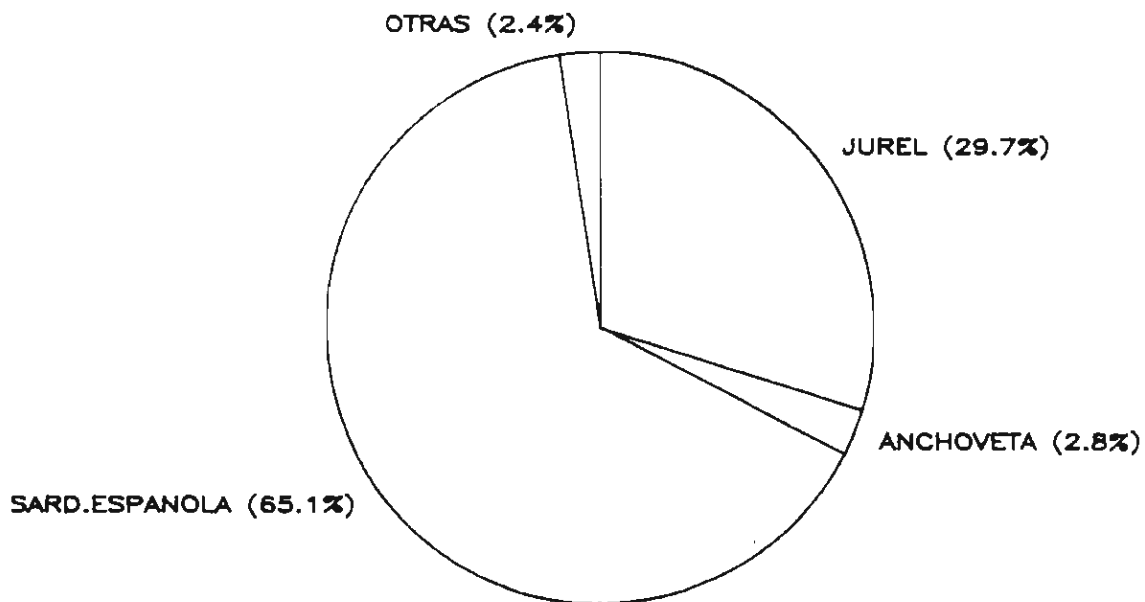
MATERIA PRIMA : 4.350 TON

PRODUCCION : 139 TON



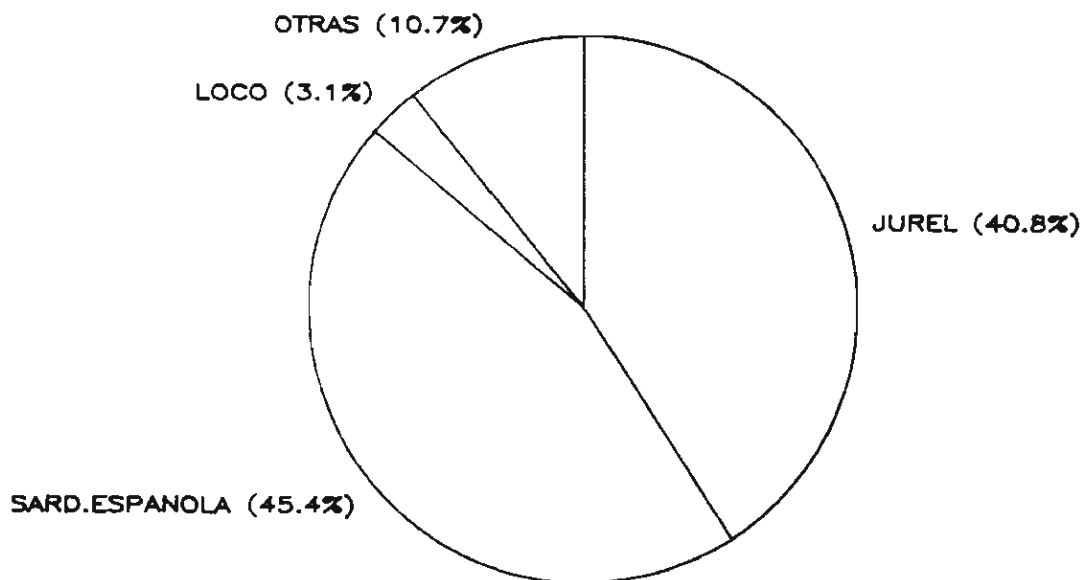
ELABORACION INDUSTRIAL 1985 (HARINA)

PRODUCCION TOTAL : 1.109.190 TON



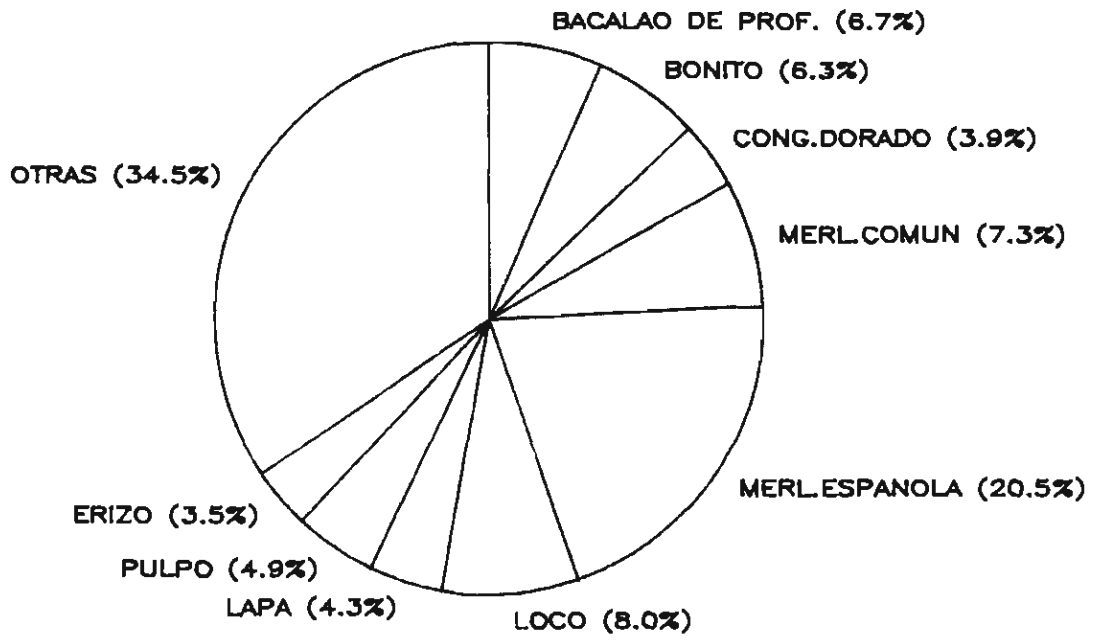
ELABORACION INDUSTRIAL 1985 (CONSERVAS)

PRODUCCION TOTAL : 44.713 TON



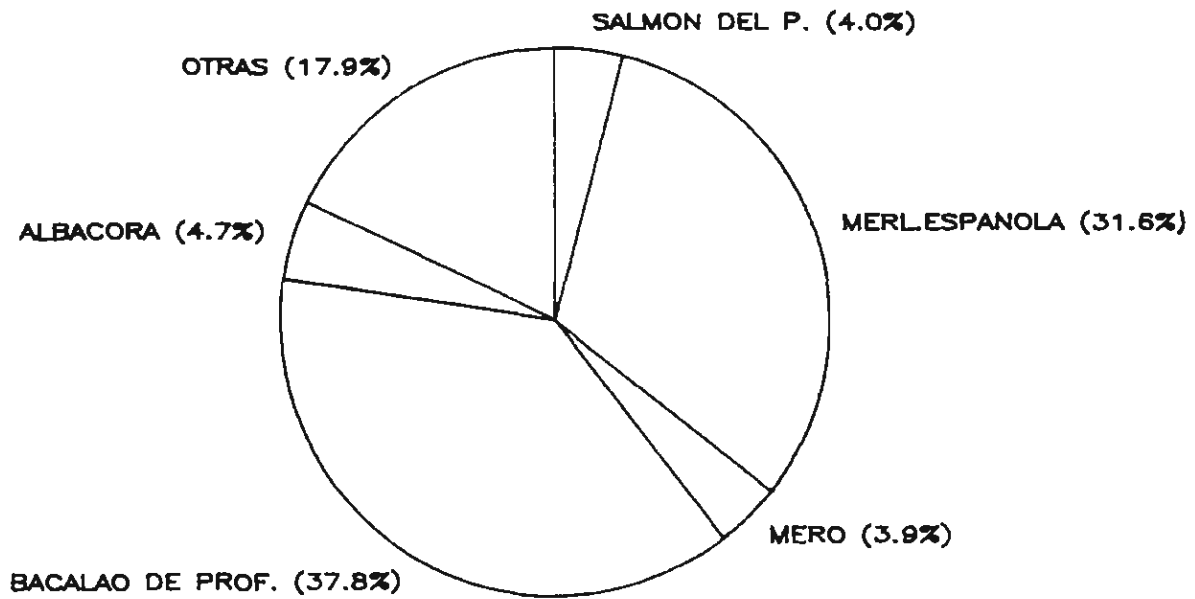
ELABORACION INDUSTRIAL 1985 (CONGELADOS)

PRODUCCION TOTAL : 20.686 TON




ELABORACION INDUSTRIAL 1985 (FRESCO-ENFRIADO)

PRODUCCION TOTAL : 1.049 TON



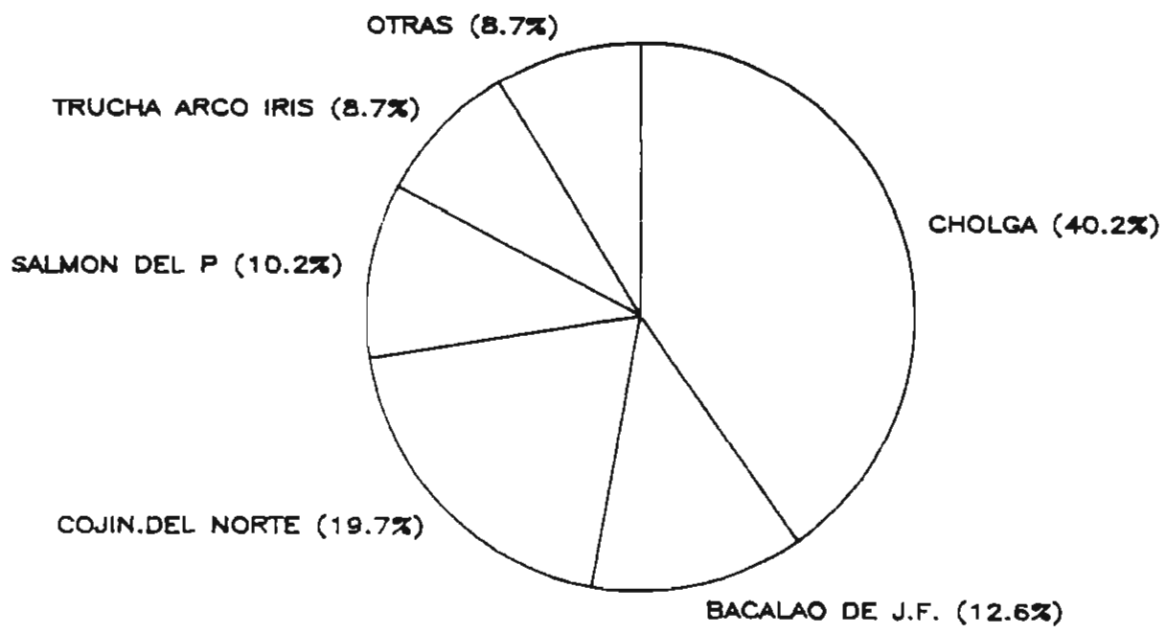
ELABORACION INDUSTRIAL 1985 (SECO-SALADO)

PRODUCCION TOTAL : 238 TON



ELABORACION INDUSTRIAL 1985 (AHUMADO)

PRODUCCION TOTAL : 127 TON



CUADROS ESTADISTICOS

NOTA. - En estos cuadros, cada fila se compone de dos lineas :
La primera contiene el dato de materia prima.
La segunda contiene el dato de produccion.

CHILE , MATERIA PRIMA Y PRODUCCION EN 1985
 POR REGION Y MES
 (en toneladas)

REGION	ENE	FEB	MAR	ABR	MAY	JUN	JUL	AGO	SEP	OCT	NOV	DIC	T O T A L
I	320485	345270	182573	139094	116658	306342	333510	258881	184686	223911	208880	119031	2739321
	93572	104269	57298	44917	37899	96467	105464	78646	55198	63561	59819	34472	831582
II	23458	24753	50893	45296	36115	61153	52873	22589	14646	72292	41720	19981	465769
	6374	6414	13862	14229	10071	20253	16441	6599	4363	19758	11483	5813	135660
III	420	16593	33008	20354	13706	30705	24434	16554	9933	14240	9765	2232	191944
	127	5115	11259	6757	3781	8722	6744	4964	2629	3878	2564	540	57080
IV	5063	7526	21256	14163	8043	14307	5789	6487	4037	6065	7434	7530	107700
	1633	2392	7031	5147	2737	4820	2191	2190	1384	2367	2780	3041	37713
V	2053	3717	1720	1405	4962	6883	4751	1977	1408	2931	3140	2560	37507
	559	768	420	347	1226	1298	1027	461	353	762	805	675	8701
VII	-	-	-	-	-	-	-	-	-	-	21	17	38
	-	-	-	-	-	-	-	-	-	-	7	7	14
VIII	136078	84876	121919	150038	71986	60917	58811	72218	77717	45149	85099	49098	1013906
	37774	24693	34190	41380	19915	15887	16821	19429	16888	12323	22758	12873	274931
X	3339	4373	6357	4137	4794	8829	5914	5834	5516	9225	4292	3792	66402
	824	964	1041	841	825	1077	1062	667	713	1065	1007	930	11016
XI	103	138	88	117	91	211	148	307	230	426	674	596	3129
	30	36	38	31	35	52	35	66	40	86	259	262	970
XII	500	333	543	407	397	342	463	421	500	905	1021	628	6460
	81	63	78	63	58	59	91	101	100	153	184	129	1160
RM	181	213	168	148	151	218	220	431	351	425	393	311	3210
	100	62	69	66	74	60	87	161	154	210	189	175	1407
T O T A L	491680	487792	418525	375159	256903	489907	486913	385699	299024	375569	362439	205776	4635386
	141074	144776	125286	113778	76621	148695	149963	113284	81822	104163	101855	58917	1360234

CHILE , MATERIA PRIMA Y PRODUCCION EN 1985
 POR ESPECIE Y REGION
 (en toneladas)

ESPECIE	I	II	III	IV	V	VII	VIII	X	XI	XII	RM	TOTAL
AGUJILLA	-	-	-	-	2	-	-	-	-	-	-	2
	-	-	-	-	1	-	-	-	-	-	-	1
ALBACORA	-	-	-	-	87	-	-	-	-	-	94	181
	-	-	-	-	78	-	-	-	-	-	44	122
ANCHOVETA	25117	42743	3080	7644	18963	-	40570	-	-	-	-	138117
	6201	9963	718	1859	3695	-	8431	-	-	-	-	30867
ANGUILA	-	-	-	-	3	-	-	-	-	-	-	3
	-	-	-	-	3	-	-	-	-	-	-	3
ATUN ALETA LARGA	-	-	-	4	71	-	-	-	-	-	-	75
	-	-	-	2	62	-	-	-	-	-	-	64
AZULEJO	20	-	-	-	-	-	-	-	-	-	-	20
	18	-	-	-	-	-	-	-	-	-	-	18
BACALAO DE J. FERNANDEZ	-	-	-	-	41	-	-	-	-	-	24	65
	-	-	-	-	16	-	-	-	-	-	8	24
BACALAO DE PROFUNDIDAD	8	146	50	29	1174	15	814	52	6	-	1410	3704
	5	69	20	14	573	7	405	32	3	-	654	1782
BONITO	5556	324	48	3	-	-	-	-	-	-	-	5931
	2546	232	15	1	-	-	-	-	-	-	-	2794
BRECA	-	-	-	-	-	-	-	-	-	-	4	4
	-	-	-	-	-	-	-	-	-	-	1	1
BROTULA	-	-	-	-	-	-	-	-	-	1	-	1
	-	-	-	-	-	-	-	-	-	-	-	0
CABALLA	10469	17	5	122	-	-	208	-	-	-	-	10821
	2750	7	1	30	-	-	48	-	-	-	-	2836
CABINZA	18	76	-	139	278	-	-	-	-	-	-	511
	4	17	-	32	52	-	-	-	-	-	-	105
COJINOVA DEL NORTE	61	326	-	779	55	-	1372	33	2	-	-	2628
	40	175	-	192	38	-	344	16	2	-	-	807
COJINOVA DEL SUR	-	-	-	-	-	-	-	271	11	-	-	282
	-	-	-	-	-	-	-	178	7	-	-	185
CONGRIO COLORADO	-	-	-	-	-	-	10	26	85	-	44	165
	-	-	-	-	-	-	5	16	43	-	24	88
CONGRIO DORADO	-	-	-	-	104	-	280	563	361	8	349	1665
	-	-	-	-	44	-	108	306	224	5	133	820
CONGRIO NEGRO	-	-	-	-	2	-	878	-	-	-	84	964
	-	-	-	-	-	-	230	-	-	-	20	250
CORVINA	-	-	-	-	16	-	-	-	-	-	-	16
	-	-	-	-	6	-	-	-	-	-	-	6
DORADO	1	-	-	-	-	-	-	-	-	-	-	1
	1	-	-	-	-	-	-	-	-	-	-	1
JUREL	449226	60117	38994	36467	2692	-	865153	16	-	-	8	1452673
	116325	15106	9246	10278	519	-	197415	8	-	-	4	348901
LENGUADO DJO CHICO	-	-	-	1	-	-	-	-	-	-	2	3
	-	-	-	1	-	-	-	-	-	-	-	1
LISA	20	-	-	-	7	-	-	-	-	-	-	27
	5	-	-	-	7	-	6	-	-	-	-	18

CHILE , MATERIA PRIMA Y PRODUCCION EN 1985
 POR ESPECIE Y REGION
 (en toneladas)

CONTINUACION

ESPECIE	I	II	III	IV	V	VII	VIII	X	XI	XII	RM	T O T A L
MACHUELO TRITRE	1475	-	330	421	1402	-	269	-	-	-	-	3897
	380	-	75	103	288	-	65	-	-	-	-	911
MARRAJO	100	-	-	-	5	-	-	-	-	-	-	105
	91	-	-	-	1	-	-	-	-	-	-	92
MERLUZA COMUN	-	1	-	1	7	-	3507	30	158	-	149	3853
	-	-	-	-	-	-	1310	18	123	-	63	1514
MERLUZA DE COLA	-	-	-	-	-	-	1765	-	-	-	-	1765
	-	-	-	-	-	-	359	-	-	-	-	359
MERLUZA ESPANOLA	-	-	-	-	-	-	-	7365	208	-	38	7611
	-	-	-	-	-	-	-	4413	138	-	26	4577
MERO O BACALAO	-	-	-	-	147	-	93	55	8	-	90	393
	-	-	-	-	68	-	49	26	5	-	29	177
PALOMETA	-	-	-	-	-	-	-	-	5	-	-	5
	-	-	-	-	-	-	-	-	4	-	-	4
PAMPANITO	-	-	-	-	-	-	11	-	-	-	-	11
	-	-	-	-	-	-	1	-	-	-	-	1
PEJEBALLO	-	-	-	-	-	-	22	4	-	-	3	29
	-	-	-	-	-	-	14	1	-	-	1	16
PEJERREY DE MAR	-	-	-	-	-	-	53	61	-	7	32	153
	-	-	-	-	-	-	44	38	-	6	19	107
PEJE ZORRO	-	-	-	-	1	-	-	-	-	-	-	1
	-	-	-	-	-	-	-	-	-	-	-	0
RAYA	-	-	1	-	8	-	263	259	89	27	-	647
	-	-	-	-	4	-	102	96	43	7	-	252
ROBALO	-	-	-	-	-	-	-	-	-	5	-	5
	-	-	-	-	-	-	-	-	-	3	-	3
RONCACHO	78	-	-	-	-	-	-	-	-	-	-	78
	20	-	-	-	-	-	-	-	-	-	-	20
SALMON DEL PACIFICO	-	-	-	-	-	-	-	445	27	-	28	500
	-	-	-	-	-	-	-	337	23	-	13	373
SARDINA COMUN	-	-	-	63	1	-	25215	9	-	-	-	25288
	-	-	-	33	1	-	4980	3	-	-	-	5017
SARDINA ESPANOLA	2242318	359789	147305	55849	4559	-	64462	-	-	-	-	2874282
	584502	89971	36668	15672	1030	-	14720	-	-	-	-	742563
TOLLO	-	-	-	-	-	-	-	342	11	1	-	354
	-	-	-	-	-	-	-	144	4	-	-	148
TRUCHA ARCO IRIS	-	-	-	-	-	-	-	340	-	-	279	619
	-	-	-	-	-	-	-	288	-	-	234	522
PESCADO NO CLASIF.	174	-	-	-	-	-	117	-	19	-	-	310
	46	-	-	-	-	-	90	-	9	-	-	145
PESCADO DE DESECHO	-	-	-	-	-	-	-	-	-	-	-	0
	117972	19521	9526	8229	830	-	44593	-	-	-	-	200671

CHILE , MATERIA PRIMA Y PRODUCCION EN 1985
POR ESPECIE Y REGION
(en toneladas)

CONTINUACION

ESPECIE	I	II	III	IV	V	VII	VIII	X	XI	XII	RM	TOTAL
ALMEJA	-	-	-	231	4	-	1519	11950	883	8	-	14595
	-	-	-	24	1	-	140	1216	86	1	-	1468
CALAMAR	-	-	-	-	-	-	13	10	-	-	13	36
	-	-	-	-	-	-	13	8	-	-	12	33
CARACOL LOCATE	4282	813	14	429	6	-	-	-	-	-	5	5549
	465	81	-	36	1	-	-	-	-	-	1	584
CARACOL TEBULA	-	-	31	273	-	6	-	-	-	-	19	329
	-	-	2	20	-	1	-	-	-	-	1	24
CARACOL TRIUNFICO	-	-	-	-	-	6	682	322	-	12	9	1031
	-	-	-	-	-	2	123	37	-	3	3	168
CULENGUE	-	-	-	-	-	-	-	555	-	-	-	555
	-	-	-	-	-	-	-	69	-	-	-	69
CHOCHA	-	-	-	111	-	-	-	-	-	-	-	111
	-	-	-	37	-	-	-	-	-	-	-	37
CHOLGA	126	33	15	268	-	-	-	2352	120	1597	-	4511
	20	2	1	23	-	-	-	224	9	151	-	430
CHORITO	-	-	-	-	-	-	82	3586	97	866	-	4631
	-	-	-	-	-	-	12	333	10	76	-	431
CHORO	-	-	-	-	-	-	3	1	-	4	-	8
	-	-	-	-	-	-	-	-	-	-	-	0
LAPA	81	505	444	961	442	11	297	216	-	-	100	3057
	22	150	140	284	147	4	77	46	-	-	30	900
LOCO	-	16	207	1893	884	-	2040	4987	577	607	197	11408
	-	4	50	501	239	-	572	1319	150	153	50	3038
MACHA	-	-	10	330	399	-	93	1259	-	-	26	2117
	-	-	4	39	66	-	14	251	-	-	5	379
NAVAJUELA	-	-	-	-	-	-	-	2158	-	-	-	2158
	-	-	-	-	-	-	-	438	-	-	-	438
OSTION DEL NORTE	2	483	354	273	-	-	-	-	-	-	46	1158
	-	48	44	18	-	-	-	-	-	-	5	115
OSTION DEL SUR	-	-	-	-	-	-	-	-	-	639	-	639
	-	-	-	-	-	-	-	-	-	96	-	96
PULPO	189	366	584	13	-	-	-	-	-	-	3	1155
	169	314	512	11	-	-	-	-	-	-	3	1009
MOLUSCOS NO CLASIF.	-	-	-	15	-	-	-	468	-	-	-	483
	-	-	-	2	-	-	-	106	-	-	-	108

CHILE , MATERIA PRIMA Y PRODUCCION EN 1985
 POR ESPECIE Y REGION
 (en toneladas)

CONTINUACION

ESPECIE	I	II	III	IV	V	VII	VIII	X	XI	XII	RM	T O T A L
CAMARON NAILON	-	-	93	284	2305	-	99	-	-	-	49	2830
	-	-	21	47	510	-	18	-	-	-	6	602
CENTOLLA	-	-	-	-	-	-	-	98	108	2410	2	2618
	-	-	-	-	-	-	-	35	23	626	-	684
CENTOLLOM	-	-	-	-	-	-	-	-	-	263	-	263
	-	-	-	-	-	-	-	-	-	33	-	33
JAIBA	-	14	47	713	-	-	317	882	290	-	35	2298
	-	-	5	142	-	-	31	107	61	-	13	359
LANGOSTA J. FERNANDEZ	-	-	-	-	-	-	-	-	-	-	2	2
	-	-	-	-	-	-	-	-	-	-	2	2
LANGOSTINO AMARILLO	-	-	332	384	3191	-	-	-	-	-	33	3940
	-	-	32	38	363	-	-	-	-	-	1	434
LANGOSTINO COLORADO	-	-	-	-	651	-	3699	-	-	-	33	4383
	-	-	-	-	58	-	379	-	-	-	2	439
CRUSTACEOS DE DESECHO	-	-	-	-	-	-	-	-	-	-	-	0
	-	-	-	45	-	-	233	-	-	-	-	278
ERIZO	-	-	-	-	-	-	-	27655	64	5	-	27724
	-	-	-	-	-	-	-	906	3	-	-	909
PIURE	-	-	-	-	-	-	-	32	-	-	-	32
	-	-	-	-	-	-	-	1	-	-	-	1
TOTAL PESCADOS	2734641	463539	189813	101522	29625	15	1005062	9871	990	49	2638	4537765
	830906	135061	56269	36446	7316	7	273319	5920	628	21	1273	1347166
TOTAL MOLUSCOS	4680	2216	1659	4797	1735	23	4729	27864	1677	3733	418	53531
	676	599	753	995	454	7	951	4047	255	480	110	9327
TOTAL CRUSTACEOS	0	14	472	1381	6147	0	4115	980	398	2673	154	16334
	0	0	58	272	931	0	661	142	84	659	24	2831
TOTAL OTRAS ESPECIES	0	0	0	0	0	0	0	27687	64	5	0	27756
	0	0	0	0	0	0	0	907	3	0	0	910
T O T A L	2739321	465769	191944	107700	37507	38	1013906	66402	3129	6460	3210	4635386
	831582	135660	57080	37713	8701	14	274931	11016	970	1160	1407	1360234

CHILE , MATERIA PRIMA Y PRODUCCION EN 1985
 POR ESPECIE Y MES
 (en toneladas)

ESPECIE	ENE	FEB	MAR	ABR	MAY	JUN	JUL	AGO	SEP	OCT	NOV	DIC	T O T A L
ABUJILLA	-	-	-	-	-	-	-	-	-	-	-	2	2
	-	-	-	-	-	-	-	-	-	-	-	1	1
ALBACORA		20	92	31	11	8	16	2	-	-	-	-	181
	-	10	54	26	10	6	14	2	-	-	-	-	122
ANCHOVETA	18269	14116	35976	26213	7937	6440	4236	2193	2316	5237	9677	5507	138117
	4039	3045	8253	6217	1649	1335	854	519	529	1153	2110	1164	30867
ANGUILA	-	-	-	-	-	-	1	-	-	1	1	-	3
	-	-	-	-	-	-	1	-	-	1	1	-	3
ATUN ALETA LARGA	-	1	55	19	-	-	-	-	-	-	-	-	75
	-	-	45	19	-	-	-	-	-	-	-	-	64
AZULEJO	-	-	-	-	-	-	-	-	-	-	-	20	20
	-	-	-	-	-	-	-	-	-	-	-	18	18
BACALAO DE J. FERNANDEZ	2	3	6	2	3	3	4	14	2	7	11	8	65
	1	1	2	1	1	1	2	5	1	3	3	3	24
BACALAO DE PROFUNDIDAD	137	178	99	78	109	146	299	320	431	689	595	623	3704
	70	58	42	33	53	71	151	146	200	340	299	319	1782
BONITO	519	596	626	582	376	391	147	280	238	713	874	589	5931
	243	233	233	210	140	152	57	98	98	359	624	347	2794
BRECA	-	-	-	-	-	-	-	-	-	1	3	-	4
	-	-	-	-	-	-	-	-	-	-	1	-	1
BROTULA	-	-	-	-	-	1	-	-	-	-	-	-	1
	-	-	-	-	-	-	-	-	-	-	-	-	0
CABALLA	1986	722	401	1850	558	2403	1981	125	73	184	23	515	10821
	505	183	105	470	153	639	538	34	14	50	9	136	2836
CABINZA	23	331	50	-	38	15	23	17	1	3	7	3	511
	5	65	10	-	9	3	6	4	-	1	1	1	105
COJINOVA DEL NORTE	121	263	-	118	140	1	18	341	1014	459	125	28	2628
	27	64	-	27	39	1	5	109	344	144	35	12	807
COJINOVA DEL SUR	3	3	7	6	12	15	22	107	85	5	8	9	282
	2	2	5	4	8	11	15	70	54	3	5	6	185
CONGRIO COLORADO	13	1	2	-	-	1	25	-	20	71	32	-	165
	6	1	1	-	-	1	16	-	13	32	18	-	88
CONGRIO DORADO	66	110	62	55	98	97	92	216	200	223	218	228	1665
	43	69	38	28	51	43	36	96	63	104	127	122	820
CONGRIO NEGRO	119	109	68	38	11	2	20	27	80	229	95	166	964
	36	38	19	11	3	-	5	8	23	42	22	43	250
CORVINA	-	-	-	-	-	-	-	16	-	-	-	-	16
	-	-	-	-	-	-	-	6	-	-	-	-	6
DORADO	-	-	-	-	1	-	-	-	-	-	-	-	1
	-	-	-	-	1	-	-	-	-	-	-	-	1
JUREL	124727	229866	199899	219815	120658	180477	77230	70716	79813	36923	74282	38267	1452673
	28529	57021	48785	52752	28837	45988	19376	16705	15368	8934	17791	8815	348901
LENGUADO OJO CHICO	-	-	-	1	-	-	-	-	2	-	-	-	3
	-	-	-	1	-	-	-	-	-	-	-	-	1
LISA	20	-	-	-	-	-	-	7	-	-	-	-	27
	5	6	-	-	-	-	-	7	-	-	-	-	18

CHILE , MATERIA PRIMA Y PRODUCCION EN 1985
 POR ESPECIE Y MES
 (en toneladas)

CONTINUACION

ESPECIE	ENE	FEB	MAR	ABR	MAY	JUN	JUL	AGO	SEP	OCT	NOV	DIC	T O T A L
MACHUELO TRITRE	867	385	487	134	317	315	74	43	-	337	804	134	3897
	223	91	125	34	65	72	16	10	-	76	165	34	911
MARRAJO	-	7	7	1	2	25	7	16	16	9	15	-	105
	-	6	6	-	1	23	7	15	14	8	12	-	92
MERLUZA COMUN	438	556	625	238	116	112	313	287	242	162	460	304	3853
	160	219	233	88	41	55	118	107	88	63	242	100	1514
MERLUZA DE COLA	115	584	292	-	-	-	-	-	-	14	326	434	1765
	25	130	72	-	-	-	-	-	-	2	49	81	359
MERLUZA ESPANOLA	685	735	707	629	474	412	498	349	436	810	787	1089	7611
	463	499	419	431	286	254	283	175	219	417	508	623	4577
MERO O BACALAO	97	38	28	69	40	16	1	98	6	-	-	-	393
	47	16	15	39	20	7	-	32	1	-	-	-	177
PALOMETA	-	-	-	-	-	-	-	-	-	-	5	-	5
	-	-	-	-	-	-	-	-	-	-	4	-	4
PAMPANITO	11	-	-	-	-	-	-	-	-	-	-	-	11
	1	-	-	-	-	-	-	-	-	-	-	-	1
PEJEBALLO	-	1	3	-	-	20	2	3	-	-	-	-	29
	-	-	1	-	-	13	1	1	-	-	-	-	16
PEJERREY DE MAR	2	5	1	6	5	-	1	13	30	32	6	52	153
	2	3	1	6	3	-	-	9	22	23	3	35	107
PEJE ZORRO	-	-	-	1	-	-	-	-	-	-	-	-	1
	-	-	-	-	-	-	-	-	-	-	-	-	0
RAYA	49	51	42	46	44	52	77	59	66	35	58	68	647
	16	20	21	18	20	20	24	26	26	15	21	25	252
ROBALO	2	-	-	-	1	-	-	-	-	1	1	-	5
	2	-	-	-	1	-	-	-	-	-	-	-	3
RONCACHO	-	71	7	-	-	-	-	-	-	-	-	-	78
	-	18	2	-	-	-	-	-	-	-	-	-	20
SALMON DEL PACIFICO	18	81	217	134	3	1	2	3	7	-	5	29	500
	4	65	166	103	1	-	1	1	3	-	5	24	373
SARDINA COMUN	1801	4595	3554	2705	3804	939	524	664	621	1061	2230	2690	25288
	326	884	627	556	780	202	124	175	131	218	492	502	5017
SARDINA ESPANOLA	336560	228178	167581	117101	115568	281658	392468	300999	204694	315915	264431	149129	2874282
	85633	58604	42730	30021	28155	73839	103088	78574	53953	80317	68038	39611	742563
TOLLO	1	12	34	59	72	36	16	24	38	38	15	9	354
	1	4	14	26	32	14	8	11	15	17	3	3	148
TRUCHA ARCO IRIS	36	31	33	42	49	36	41	78	62	84	52	75	619
	29	26	26	34	46	32	34	64	51	70	45	63	522
PESCADO NO CLASIF.	-	-	8	53	19	-	2	-	1	34	-	193	310
	-	-	8	53	20	-	2	-	-	7	-	55	145
PESCADO DE DESECHO	-	-	-	-	-	-	-	-	-	-	-	-	0
	19862	22614	22439	21984	15293	23719	23644	15230	9485	10406	10094	5901	200671

CHILE , MATERIA PRIMA Y PRODUCCION EN 1985
 POR ESPECIE Y MES
 (en toneladas)

CONTINUACION

ESPECIE	ENE	FEB	MAR	ABR	MAY	JUN	JUL	AGO	SEP	OCT	NOV	DIC	T O T A L
ALMEJA	885	623	1177	529	737	119	353	982	1672	2532	3065	1921	14595
	97	71	126	68	92	12	35	95	168	213	310	181	1468
CALAMAR	-	4	8	22	2	-	-	-	-	-	-	-	36
	-	5	7	20	-	-	-	-	-	-	-	-	33
CARACOL LOCATE	515	379	426	352	490	475	475	399	377	521	554	586	5549
	50	39	45	37	52	51	52	40	40	56	58	64	584
CARACOL TEGULA	-	-	7	31	45	19	5	-	11	173	12	25	329
	-	-	-	2	3	1	1	-	1	13	1	2	24
CARACOL TRUMULCO	56	27	133	83	150	27	79	154	41	114	114	53	1031
	8	4	17	13	24	5	14	25	9	20	23	6	168
CULENGUE	-	-	-	2	11	8	92	132	81	98	20	111	555
	-	-	-	1	3	2	10	13	7	13	2	18	69
CHOCHA	-	-	-	-	-	-	-	33	6	1	5	66	111
	-	-	-	-	-	-	-	6	6	1	4	20	37
CHOLGA	187	314	537	310	451	573	425	331	569	473	207	134	4511
	19	29	55	23	42	50	44	27	67	42	18	14	430
CHORITO	529	258	331	267	404	269	301	403	456	931	319	163	4631
	46	22	29	23	53	30	26	31	41	84	30	16	431
CHORO	-	4	-	3	-	-	-	-	-	-	-	-	8
	-	-	-	-	-	-	-	-	-	-	-	-	0
LAPA	48	38	170	146	231	153	236	226	354	612	514	329	3057
	13	11	50	44	72	48	67	67	99	184	155	90	900
LOCO	901	729	90	-	521	3841	3006	1041	1022	74	141	42	11408
	229	193	23	-	153	962	891	273	263	20	21	10	3038
MACHA	130	131	108	97	97	42	82	156	148	313	336	477	2117
	26	32	25	12	27	6	9	23	28	45	63	83	379
NAVAJUELA	214	183	217	65	113	18	13	123	84	470	360	298	2158
	44	45	47	17	24	4	2	22	17	92	63	61	438
OSTION DEL NORTE	32	569	184	121	71	38	104	39	-	-	-	-	1158
	3	57	22	9	7	3	8	6	-	-	-	-	115
OSTION DEL SUR	-	8	169	234	186	25	9	8	-	-	-	-	639
	-	1	33	38	20	2	1	1	-	-	-	-	96
PULPO	61	56	85	78	122	112	123	94	93	215	85	31	1155
	54	50	72	70	110	99	109	79	79	187	71	29	1009
MOLUSCOS NO CLASIF.	12	26	23	10	34	35	32	94	47	90	43	37	483
	2	6	3	11	15	6	9	14	10	10	8	14	108

CHILE , MATERIA PRIMA Y PRODUCCION EN 1985
 POR ESPECIE Y MES
 (en toneladas)

CONTINUACION

ESPECIE	ENE	FEB	MAR	ABR	MAY	JUN	JUL	AGO	SEP	OCT	NOV	DIC	T O T A L
CAMARON NAILON	220	287	310	149	156	114	271	242	254	248	297	262	2830
	47	55	58	33	37	25	60	52	55	54	66	60	602
CENTOLLA	218	143	87	79	99	114	197	270	289	386	414	322	2618
	49	40	19	16	23	27	47	79	72	97	123	92	684
CENTOLLOA	-	12	90	52	35	16	20	4	4	3	8	19	263
	-	2	10	7	4	2	2	-	-	1	2	3	33
JAIBA	172	134	138	110	49	64	119	295	222	192	460	343	2298
	28	19	17	25	17	12	18	35	29	36	67	56	359
LANGOSTA J. FERNANDEZ	-	-	-	-	-	-	-	-	-	-	-	2	2
	-	-	-	-	-	-	-	-	-	-	-	2	2
LANGOSTINO AMARILLO	342	318	300	314	316	567	218	180	271	414	339	361	3940
	36	36	28	34	37	65	23	24	34	45	37	35	434
LANGOSTINO COLORADO	-	-	-	-	-	4383	-	-	-	-	-	-	4383
	-	-	-	-	-	439	-	-	-	-	-	-	439
CRUSTACEOS DE DESECHO	-	-	-	-	-	-	-	-	-	-	-	-	0
	-	-	-	-	-	233	6	6	3	7	6	17	278
ERIZO	458	1799	2958	2079	2116	5273	2612	3474	2523	4432	-	-	27724
	18	64	101	83	87	110	103	127	78	138	-	-	909
PIURE	11	1	8	-	1	-	1	1	6	-	-	3	32
	-	-	-	-	-	-	-	-	1	-	-	-	1
TOTAL PESCADOS	486688	481749	410969	370026	250466	473622	478140	377017	290494	363277	355146	200.71	4537765
	140305	143995	124499	113192	75718	146501	148426	112239	80715	102805	100727	58044	1347166
TOTAL MOLUSCOS	3571	3349	3665	2350	3665	5754	5335	4216	4961	6617	5775	4273	53531
	591	565	554	388	698	1281	1278	722	835	980	827	608	9327
TOTAL CRUSTACEOS	952	894	925	704	655	5258	825	991	1040	1243	1518	1329	16334
	160	152	132	115	118	803	156	196	193	240	301	265	2831
TOTAL OTRAS ESPECIES	469	1800	2966	2079	2117	5273	2613	3475	2529	4432	0	3	27756
	18	64	101	83	87	110	103	127	79	138	0	0	910
T O T A L	491680	487792	418525	375159	256903	489907	486913	385699	299024	375569	362439	205776	4635386
	141074	144776	125286	113778	76621	148695	149963	113284	81822	104163	101855	58917	1360234

CHILE , MATERIA PRIMA Y PRODUCCION EN 1985
 POR REGION Y LINEA DE PRODUCCION
 (en toneladas)

REGION	L1	L2	L3	L4	L5	L6	L7	L8	TOTAL
I	-	6042	3	-	38286	2694990	-	-	2739321
	-	1904	1	-	10231	707716	111730	-	831582
II	10	2859	-	90	136	462674	-	-	465769
	5	1032	-	25	28	115049	19521	-	135660
III	-	2154	-	-	8120	181670	-	-	191944
	-	828	-	-	2756	44698	8798	-	57080
IV	5	4736	-	-	40472	62487	-	-	107700
	2	944	-	-	13551	18911	4305	-	37713
V	451	8038	177	49	1668	27124	-	-	37507
	211	1809	104	18	531	5203	825	-	8701
VI	-	-	-	-	-	-	-	-	0
	-	-	-	-	-	-	-	-	0
VII	-	38	-	-	-	-	-	-	38
	-	14	-	-	-	-	-	-	14
VIII	225	15694	444	21	42393	955129	-	-	1013906
	186	4090	128	9	13992	217613	38913	-	274931
IX	-	-	-	-	-	-	-	-	0
	-	-	-	-	-	-	-	-	0
X	520	37972	10	8	23542	-	-	4350	66402
	388	7126	5	6	3352	-	-	139	11016
XI	-	2783	-	-	346	-	-	-	3129
	-	919	-	-	51	-	-	-	970
XII	53	4262	-	559	1586	-	-	-	6460
	12	876	-	51	221	-	-	-	1160
RM	525	2652	-	33	-	-	-	-	3210
	245	1144	-	18	-	-	-	-	1407
TOTAL	1789	87230	634	760	156549	4384074	0	4350	4635386
	1049	20686	238	127	44713	1109190	184092	139	1360234

L1 : FRESCO - ENFRIADO
 L3 : SECO - SALADO
 L5 : CONSERVA
 L7 : ACEITE

L2 : CONGELADO
 L4 : AHUMADO
 L6 : HARINA
 L8 : DESHIDRATADO EN ALCOHOL

CHILE , MATERIA PRIMA Y PRODUCCION EN 1985
 POR MES Y LINEA DE PRODUCCION
 (en toneladas)

MES	L1	L2	L3	L4	L5	L6	L7	L8	T O T A L
ENERO	179	4817	2	135	9892	476606	-	49	491680
	98	1404	1	14	2694	117967	18894	2	141074
FEBREDO	169	6143	4	57	10537	470755	-	127	487792
	114	1531	2	8	3251	118181	21685	4	144776
MARZO	184	6909	12	126	17202	393793	-	299	418525
	103	1658	4	17	4815	98062	20618	9	125286
ABRIL	167	4968	6	27	14818	354875	-	298	375159
	119	1318	3	5	4361	88175	19786	11	113778
MAYO	124	4964	36	9	14438	236945	-	387	256903
	82	1101	6	3	4128	57942	13344	15	76621
JUNIO	52	13219	1	56	14019	462069	-	491	489907
	24	1817	-	6	3773	120257	22805	13	148695
JULIO	162	6913	32	86	15320	463902	-	498	486913
	85	1629	8	12	4450	122072	21688	19	149963
AGOSTO	143	7454	46	58	16119	361154	-	725	385699
	62	1538	14	19	4863	93022	13745	21	113284
SEPTIEMBRE	110	7571	72	41	13943	276660	-	627	299024
	58	1702	25	14	4126	68017	7862	18	81822
OCTUBRE	105	10226	18	136	12010	352225	-	849	375569
	43	2252	10	15	3163	89368	9285	27	104163
NOVIEMBRE	208	7540	198	14	10273	344206	-	-	362439
	142	2587	93	8	2843	86978	9204	-	101855
DICIEMBRE	186	6506	207	15	7978	190884	-	-	205776
	119	2149	72	6	2246	49149	5176	-	58917
T O T A L	1789	87230	634	760	156549	4384074	0	4350	4635386
	1049	20686	238	127	44713	1109190	184092	139	1360234

L1 : FRESCO - ENFRIADO
 L3 : SECO - SALADO
 L5 : CONSERVA
 L7 : ACEITE

L2 : CONGELADO
 L4 : AHUMADO
 L6 : HARINA
 L8 : DESHIDRATADO EN ALCOHOL

CHILE , MATERIA PRIMA Y PRODUCCION EN 1985
 POR ESPECIE Y LINEA DE PRODUCCION
 (en toneladas)

ESPECIE	L1	L2	L3	L4	L5	L6	L7	L8	TOTAL
AGUIJA	-	-	-	-	2	-	-	-	2
	-	-	-	-	1	-	-	-	1
ALBACORA	85	96	-	-	-	-	-	-	181
	49	73	-	-	-	-	-	-	122
ANCHOVETA	4	-	178	-	194	137741	-	-	138117
	4	-	104	-	96	30663	-	-	30867
ANGUILA	-	3	-	-	-	-	-	-	3
	-	3	-	-	-	-	-	-	3
ATUN ALETA LARGA	-	71	-	-	3	1	-	-	75
	-	62	-	-	2	-	-	-	64
AZULEJO	-	20	-	-	-	-	-	-	20
	-	18	-	-	-	-	-	-	18
BACALAO DE J.FERNANDEZ	-	24	-	41	-	-	-	-	65
	-	8	-	16	-	-	-	-	24
BACALAO DE PROFUNDIDAD	859	2845	-	-	-	-	-	-	3704
	397	1385	-	-	-	-	-	-	1782
BONITO	-	1524	-	12	4340	55	-	-	5931
	-	1312	-	2	1468	12	-	-	2794
BRECA	-	4	-	-	-	-	-	-	4
	-	1	-	-	-	-	-	-	1
BROTULA	-	1	-	-	-	-	-	-	1
	-	-	-	-	-	-	-	-	0
CABALLA	-	1	-	1	195	10624	-	-	10821
	-	-	-	-	59	2777	-	-	2836
CABINZA	-	-	-	-	-	511	-	-	511
	-	-	-	-	-	105	-	-	105
COJINOVA DEL NORTE	7	393	-	84	235	1909	-	-	2628
	6	241	-	25	86	449	-	-	807
COJINOVA DEL SUR	-	282	-	-	-	-	-	-	282
	-	185	-	-	-	-	-	-	185
CONGRIO COLORADO	-	165	-	-	-	-	-	-	165
	-	88	-	-	-	-	-	-	88
CONGRIO DORADO	30	1635	-	-	-	-	-	-	1665
	16	804	-	-	-	-	-	-	820
CONGRIO NEGRO	-	964	-	-	-	-	-	-	964
	-	250	-	-	-	-	-	-	250
CORVINA	-	16	-	-	-	-	-	-	16
	-	6	-	-	-	-	-	-	6
DORADO	-	1	-	-	-	-	-	-	1
	-	1	-	-	-	-	-	-	1
JUREL	-	1219	443	22	56642	1394347	-	-	1452673
	-	547	128	9	18256	329961	-	-	348901
LENGUADO OJO CHICO	-	3	-	-	-	-	-	-	3
	-	1	-	-	-	-	-	-	1
LISA	-	7	-	-	-	20	-	-	27
	-	13	-	-	-	5	-	-	18

CHILE, MATERIA PRIMA Y PRODUCCION EN 1985
 POR ESPECIE Y LINEA DE PRODUCCION
 (en toneladas)

CONTINUACION

ESPECIE	L1	L2	L3	L4	L5	L6	L7	L8	TOTAL
MACHUELO TRITRE	4	-	-	-	90	3803	-	-	3897
	4	-	-	-	32	875	-	-	911
MARRAJO	-	105	-	-	-	-	-	-	105
	-	92	-	-	-	-	-	-	92
MERLUZA COMUN	-	3842	1	-	-	10	-	-	3853
	-	1512	-	-	-	2	-	-	1514
MERLUZA DE COLA	-	-	-	-	-	1765	-	-	1765
	-	-	-	-	-	359	-	-	359
MERLUZA ESPANOLA	437	7164	10	-	-	-	-	-	7611
	332	4240	5	-	-	-	-	-	4577
MERO O BACALAO	94	299	-	-	-	-	-	-	393
	41	136	-	-	-	-	-	-	177
PALOMETA	-	5	-	-	-	-	-	-	5
	-	4	-	-	-	-	-	-	4
PAMPANITO	-	-	-	-	-	11	-	-	11
	-	-	-	-	-	1	-	-	1
PEJEBALLO	1	8	-	-	20	-	-	-	29
	1	2	-	-	13	-	-	-	16
PEJERREY DE MAR	6	135	-	-	12	-	-	-	153
	6	95	-	-	6	-	-	-	107
PEJE ZORRO	-	1	-	-	-	-	-	-	1
	-	-	-	-	-	-	-	-	0
RAYA	-	647	-	-	-	-	-	-	647
	-	252	-	-	-	-	-	-	252
ROBALO	-	5	-	-	-	-	-	-	5
	-	3	-	-	-	-	-	-	3
RONCACHO	-	-	-	-	-	78	-	-	78
	-	-	-	-	-	20	-	-	20
SALMON DEL PACIFICO	63	410	-	27	-	-	-	-	500
	42	318	-	13	-	-	-	-	373
SARDINA COMUN	38	1	-	-	384	24865	-	-	25288
	38	1	-	-	171	4807	-	-	5017
SARDINA ESPANOLA	-	7	2	-	66147	2808126	-	-	2874282
	-	5	1	-	20313	722244	-	-	742563
TOLLO	-	354	-	-	-	-	-	-	354
	-	148	-	-	-	-	-	-	148
TRUCHA ARCO IRIS	21	584	-	14	-	-	-	-	619
	17	494	-	11	-	-	-	-	522
PESCADO NO CLASIF.	82	20	-	-	-	208	-	-	310
	83	9	-	-	-	53	-	-	145
PESCADO DE DESECHO	-	-	-	-	-	-	-	-	0
	-	-	-	-	-	16579	184092	-	200671

CHILE , MATERIA PRIMA Y PRODUCCION EN 1985
 POR ESPECIE Y LINEA DE PRODUCCION
 (en toneladas)

CONTINUACION

ESPECIE	L1	L2	L3	L4	L5	L6	L7	L8	TOTAL
ALMEJA	-	5906	-	-	8689	-	-	-	14595
	-	519	-	-	949	-	-	-	1468
CALAMAR	1	29	-	-	6	-	-	-	36
	1	26	-	-	6	-	-	-	33
CARACOL LOCATE	-	5536	-	-	13	-	-	-	5549
	-	583	-	-	1	-	-	-	584
CARACOL TEGULA	-	265	-	-	64	-	-	-	329
	-	19	-	-	5	-	-	-	24
CARACOL TRUMULECO	-	941	-	-	90	-	-	-	1031
	-	159	-	-	9	-	-	-	168
CULENGUE	-	-	-	-	555	-	-	-	555
	-	-	-	-	69	-	-	-	69
CHOCHA	-	22	-	-	89	-	-	-	111
	-	3	-	-	34	-	-	-	37
CHOLGA	-	453	-	559	3499	-	-	-	4511
	-	46	-	51	333	-	-	-	430
CHORITO	9	1377	-	-	3245	-	-	-	4631
	1	130	-	-	300	-	-	-	431
CHORO	-	4	-	-	4	-	-	-	8
	-	-	-	-	-	-	-	-	0
LAPA	-	3048	-	-	9	-	-	-	3057
	-	897	-	-	3	-	-	-	900
LOCQ	25	6364	-	-	5019	-	-	-	11408
	7	1663	-	-	1368	-	-	-	3038
MACHA	-	202	-	-	1915	-	-	-	2117
	-	34	-	-	345	-	-	-	379
NAVAJUELA	-	57	-	-	2101	-	-	-	2158
	-	15	-	-	423	-	-	-	438
OSTION DEL NORTE	4	1154	-	-	-	-	-	-	1158
	-	115	-	-	-	-	-	-	115
OSTION DEL SUR	-	639	-	-	-	-	-	-	639
	-	96	-	-	-	-	-	-	96
PULPO	-	1155	-	-	-	-	-	-	1155
	-	1009	-	-	-	-	-	-	1009
MOLUSCOS NO CLASIF.	-	-	-	-	483	-	-	-	483
	-	-	-	-	108	-	-	-	108

CHILE , MATERIA PRIMA Y PRODUCCION EN 1985
 POR ESPECIE Y LINEA DE PRODUCCION
 (en toneladas)

CONTINUACION

ESPECIE	L1	L2	L3	L4	L5	L6	L7	L8	TOTAL
CAMARON NAILON	-	2815	-	-	15	-	-	-	2830
	-	597	-	-	5	-	-	-	602
CENTOLLA	19	2126	-	-	473	-	-	-	2618
	4	563	-	-	117	-	-	-	684
CENTOLLON	-	67	-	-	196	-	-	-	263
	-	10	-	-	23	-	-	-	33
JAIBA	-	1620	-	-	678	-	-	-	2298
	-	292	-	-	67	-	-	-	359
LANGOSTA J.FERNANDEZ	-	2	-	-	-	-	-	-	2
	-	2	-	-	-	-	-	-	2
LANGOSTINO AMARILLO	-	3887	-	-	53	-	-	-	3940
	-	430	-	-	4	-	-	-	434
LANGOSTINO COLORADO	-	4383	-	-	-	-	-	-	4383
	-	439	-	-	-	-	-	-	439
CRUSTACEOS DE DESECHO	-	-	-	-	-	-	-	-	0
	-	-	-	-	-	278	-	-	278
ERIZO	-	22317	-	-	1057	-	-	4350	27724
	-	730	-	-	40	-	-	139	909
PIURE	-	-	-	-	32	-	-	-	32
	-	-	-	-	1	-	-	-	1
TOTAL PESCADOS	1731	22861	634	201	128264	4384074	0	0	4537765
	1036	12309	238	76	40503	1108912	184092	0	1347166
TOTAL MOLUSCOS	39	27152	0	559	25781	0	0	0	53531
	9	5314	0	51	3953	0	0	0	9327
TOTAL CRUSTACEOS	19	14900	0	0	1415	0	0	0	16334
	4	2333	0	0	216	278	0	0	2831
TOTAL OTRAS ESPECIES	0	22317	0	0	1089	0	0	4350	27756
	0	730	0	0	41	0	0	139	910
T O T A L	1789	87230	634	760	156549	4384074	0	4350	4635386
	1049	20666	238	127	44713	1109190	184092	139	1360234

L1 : FRESCO - ENFRIADO
 L3 : SECO - SALADO
 L5 : CONSERVA
 L7 : ACEITE

L2 : CONGELADO
 L4 : AHUMADO
 L6 : HARINA
 L8 : DESHIDRATADO EN ALCOHOL

CHILE , MATERIA PRIMA Y PRODUCCION EN 1985
 POR REGION Y MES
 (en toneladas)

HARINA

REGION	ENE	FEB	MAR	ABR	MAY	JUN	JUL	AGO	SEP	OCT	NOV	DIC	T O T A L
I	319634	343942	179829	136884	110277	302162	326944	252754	177032	220643	206926	117963	2694990
	82688	88872	47653	35626	29147	79608	87595	66932	47606	57059	53658	31272	707716
II	23157	24525	50687	45116	35922	60942	52636	22353	14247	72023	41402	19664	462674
	5809	5454	12051	11121	7630	16638	13714	5511	3720	17779	10411	5211	115049
III	50	15444	31701	19321	13409	29981	23650	14702	8701	13256	9420	2035	181670
	10	3713	7877	4903	3183	7332	5686	3955	2101	3278	2189	471	44698
IV	2705	3907	16064	9487	4904	9790	2249	3372	1700	1975	3452	2882	62487
	654	931	3546	3013	1596	2873	944	1123	621	987	1325	1298	18911
V	1375	3073	1133	875	4371	5089	3875	1202	596	1789	2150	1596	27124
	246	569	206	164	852	987	731	236	110	367	415	320	5203
VIII	129685	79864	114379	143192	68062	54105	54548	66771	74384	42539	80856	46744	955129
	28560	18642	26729	33348	15534	12819	13402	15265	13859	9898	18980	10577	217613
T O T A L	476606	470755	393793	354875	236945	462069	463902	361154	276660	352225	344206	190884	4384074
	117967	118181	98062	88175	57942	120257	122072	93022	68017	89368	86978	49149	1109190

CHILE , MATERIA PRIMA Y PRODUCCION EN 1985
 POR ESPECIE Y REGION
 (en toneladas)

MARINA

ESPECIE	I	II	III	IV	V	VIII	T O T A L
ANCHOVETA	25111	42743	3080	7589	18782	40436	137741
	6193	9963	718	1839	3589	8361	30663
ATUN ALETA LARGA	-	-	-	1	-	-	1
	-	-	-	-	-	-	0
BONITO	25	-	30	-	-	-	55
	6	-	6	-	-	-	12
CABALLA	10367	-	5	45	-	207	10624
	2724	-	1	4	-	48	2777
CABINZA	18	76	-	139	278	-	511
	4	17	-	32	52	-	105
COJINOVA DEL NORTE	-	-	-	737	-	1172	1909
	-	-	-	179	-	270	449
JUREL	445306	60107	38254	23031	2678	824971	1394347
	115403	15102	9096	5649	503	184208	329961
LISA	20	-	-	-	-	-	20
	5	-	-	-	-	-	5
MACHUELO TRISTE	1475	-	330	416	1317	265	3803
	380	-	75	101	258	61	875
MERLUZA COMUN	-	-	-	-	-	10	10
	-	-	-	-	-	2	2
MERLUZA DE COLA	-	-	-	-	-	1765	1765
	-	-	-	-	-	359	359
PAMPANITO	-	-	-	-	-	11	11
	-	-	-	-	-	1	1
RONCACHO	78	-	-	-	-	-	78
	20	-	-	-	-	-	20
SARDINA COMUN	-	-	-	-	-	24865	24865
	-	-	-	-	-	4807	4807
SARDINA ESPANOLA	2212416	359748	139971	30529	406	61393	2808126
	576693	89967	34074	7138	796	13576	722244
PESCADO NO CLASIF.	174	-	-	-	-	34	208
	46	-	-	-	-	7	53
PESCADO DE DESECHO	-	-	-	-	-	-	0
	6242	-	728	3924	5	5680	16579
CRUSTACEOS DE DESECHO	-	-	-	-	-	-	0
	-	-	-	45	-	233	278
TOTAL PESCADOS	2694990	462674	181670	62487	27120	955129	4384074
	707716	115049	44698	18866	5203	217380	1108912
TOTAL CRUSTACEOS	0	0	0	0	0	0	0
	0	0	0	45	0	233	278
T O T A L	2694990	462674	181670	62487	27124	955129	4384074
	707716	115049	44698	18911	5203	217613	1109190

CHILE , MATERIA PRIMA Y PRODUCCION EN 1985
 POR ESPECIE Y MES
 (en toneladas)

HARINA

ESPECIE	ENE	FEB	MAR	ABR	MAY	JUN	JUL	AGO	SEP	OCT	NOV	DIC	T O T A L
ANCHOVETA	18269	14116	35963	26172	7935	6400	4233	2156	2304	5183	9592	5418	137741
	4039	3045	8245	6202	1648	1314	852	498	523	1119	2064	1114	30663
ATUN ALETA LARGA	-	-	1	-	-	-	-	-	-	-	-	-	1
	-	-	-	-	-	-	-	-	-	-	-	-	0
BONITO	17	-	1	-	-	-	-	30	-	4	-	3	55
	4	-	-	-	-	-	-	6	-	1	-	1	12
CABALLA	1890	715	401	1850	536	2403	1980	123	41	163	8	514	10624
	482	180	105	470	146	639	538	33	3	43	2	136	2777
CABINZA	23	331	50	-	38	15	23	17	1	3	7	3	511
	5	65	10	-	9	3	6	4	-	1	1	1	105
COJINOVA DEL NORTE	121	263	-	118	65	-	16	237	593	382	114	-	1909
	27	64	-	27	16	-	4	58	132	94	27	-	449
JUREL	120556	225572	190952	209721	113410	174477	73726	66125	77210	35018	71108	36472	1394347
	27454	55619	46197	49655	26484	44025	18024	15003	14409	8150	16695	8246	329961
LISA	20	-	-	-	-	-	-	-	-	-	-	-	20
	5	-	-	-	-	-	-	-	-	-	-	-	5
MACHUELO TRITRE	860	381	482	111	317	315	74	38	-	319	784	122	3803
	222	89	120	27	65	72	16	8	-	68	158	30	875
MERLUZA COMUN	-	-	10	-	-	-	-	-	-	-	-	-	10
	-	-	2	-	-	-	-	-	-	-	-	-	2
MERLUZA DE COLA	115	584	292	-	-	-	-	-	-	14	326	434	1765
	25	130	72	-	-	-	-	-	-	2	49	81	359
PAMPANITO	11	-	-	-	-	-	-	-	-	-	-	-	11
	1	-	-	-	-	-	-	-	-	-	-	-	1
RONCACHO	-	71	7	-	-	-	-	-	-	-	-	-	78
	-	18	2	-	-	-	-	-	-	-	-	-	20
SARDINA COMUN	1792	4693	3542	2704	3777	921	397	588	612	1000	2169	2670	24865
	322	883	620	556	764	192	66	136	126	204	447	491	4807
SARDINA ESPANOLA	332932	224029	162092	114199	110867	277538	383453	291840	195899	310105	260098	145074	2808126
	84413	57159	40868	29040	26861	72865	100604	75785	51198	78551	66639	38261	722244
PESCADO NO CLASIF.	-	-	-	-	-	-	-	-	-	34	-	174	208
	-	-	-	-	-	-	-	-	-	7	-	46	53
PESCADO DE DESECHO	-	-	-	-	-	-	-	-	-	-	-	-	0
	968	929	1821	2198	1949	914	1956	1485	1623	1121	890	725	16579
CRUSTACEOS DE DESECHO	-	-	-	-	-	-	-	-	-	-	-	-	0
	-	-	-	-	-	233	6	6	3	7	6	17	278
TOTAL PESCADOS	476606	470755	393793	354875	236945	462069	463902	361154	276660	352225	344206	190884	4384074
	117967	118181	98062	88175	57942	120024	122066	93016	68014	89361	86972	49132	1108912
TOTAL CRUSTACEOS	0	0	0	0	0	0	0	0	0	0	0	0	0
	0	0	0	0	0	233	6	6	3	7	6	17	278
T O T A L	476606	470755	393793	354875	236945	462069	463902	361154	276660	352225	344206	190884	4384074
	117967	118181	98062	88175	57942	120257	122072	93022	68017	89368	86978	49149	1109190

CHILE , MATERIA PRIMA Y PRODUCCION EN 1985
 POR REGION Y MES
 (en toneladas)

ACEITE

REGION	ENE	FEB	MAR	ABR	MAY	JUN	JUL	AGO	SEP	OCT	NOV	DIC	T O T A L
I	-	-	-	-	-	-	-	-	-	-	-	-	0
II	10588	15044	8949	8718	7126	15991	16281	9992	5258	5603	5375	2805	111730
III	516	882	1744	3034	2381	3545	2667	999	446	1880	949	478	19521
IV	-	1006	2850	1461	483	1173	830	370	114	237	248	26	8798
V	213	341	1769	615	131	497	120	87	63	80	158	231	4305
VIII	173	61	49	51	225	-	51	3	13	59	74	66	825
T O T A L	18894	21685	20618	19786	13344	22805	21688	13745	7862	9285	9204	5176	184092

CHILE , MATERIA PRIMA Y PRODUCCION EN 1985
 POR ESPECIE Y REGION
 (en toneladas)

ACEITE

ESPECIE	I	II	III	IV	V	VIII	TOTAL
PESCADO DE DESECHO	-	-	-	-	-	-	0
	111730	19521	8798	4305	825	38913	184092
TOTAL	0	0	0	0	0	0	0
	111730	19521	8798	4305	825	38913	184092

CHILE , MATERIA PRIMA Y PRODUCCION EN 1985
 POR ESPECIE Y MES
 (en toneladas)

ACEITE

ESPECIE	ENE	FEB	MAR	ABR	MAY	JUN	JUL	AGO	SEP	OCT	NOV	DIC	TOTAL
PESCADO DE DESECHO	-	-	-	-	-	-	-	-	-	-	-	-	0
	18894	21685	20618	19786	13344	22805	21688	13745	7862	9285	9204	5176	184092
TOTAL	0	0	0	0	0	0	0	0	0	0	0	0	0
	18894	21685	20618	19786	13344	22805	21688	13745	7862	9285	9204	5176	184092

CHILE , MATERIA PRIMA Y PRODUCCION EN 1985
 POR REGION Y MES
 (en toneladas)

CONSERVA

REGION	ENE	FEB	MAR	ABR	MAY	JUN	JUL	AGO	SEP	OCT	NOV	DIC	T O T A L
I	502	978	2359	1948	5967	3731	6104	5740	7141	2516	895	405	38286
	169	293	622	542	1564	789	1511	1641	2205	596	162	137	10231
II	15	7	-	-	-	-	-	-	-	1	58	55	136
	3	2	-	-	-	-	-	-	-	-	18	5	28
III	215	766	1164	954	194	634	692	1691	1078	612	120	-	8120
	61	322	480	342	41	152	166	569	369	204	50	-	2756
IV	2030	3153	4852	4371	2880	4045	3061	2685	1813	3633	3614	4335	40472
	696	1059	1666	1474	962	1341	1010	882	583	1203	1225	1450	13551
V	94	126	47	57	48	286	246	137	118	229	157	123	1668
	28	42	7	18	28	86	81	40	34	58	75	34	531
VIII	5532	4005	6450	6198	3412	2365	2974	4006	1826	1570	2836	1219	42393
	1519	1310	1763	1828	1219	874	1224	1518	693	721	961	362	13992
X	1397	1473	2239	1181	1846	2792	2086	1636	1687	3114	2339	1752	23542
	202	217	267	146	304	504	432	176	200	336	321	247	3352
XI	-	-	14	35	12	66	17	77	36	55	32	1	346
	-	-	2	1	1	16	2	17	3	6	3	-	51
XII	107	29	77	74	78	100	140	147	244	280	222	88	1586
	16	6	8	10	9	11	24	20	39	39	28	11	221
T O T A L	9892	10537	17202	14818	14438	14019	15320	16119	13943	12010	10273	7978	156549
	2694	3251	4815	4361	4128	3773	4450	4863	4126	3163	2843	2246	44713

CHILE, MATERIA PRIMA Y PRODUCCION EN 1985
 POR ESPECIE Y REGION
 (en toneladas)

CONSERVA

CONTINUACION

ESPECIE	I	II	III	IV	V	VIII	X	XI	XII	TOTAL
LAPA	-	-	-	-	-	-	9	-	-	9
	-	-	-	-	-	-	3	-	-	3
LCOO	-	16	17	585	620	-	3577	81	123	5019
	-	4	5	168	179	-	951	22	39	1368
MACHA	-	-	-	297	397	60	1161	-	-	1915
	-	-	-	36	66	12	231	-	-	345
NAVAJUELA	-	-	-	-	-	-	2101	-	-	2101
	-	-	-	-	-	-	423	-	-	423
MOLUSCOS NO CLASIF.	-	-	-	15	-	-	468	-	-	483
	-	-	-	2	-	-	106	-	-	108
CAMARON NAILON	-	-	-	11	4	-	-	-	-	15
	-	-	-	4	1	-	-	-	-	5
CENTOLLA	-	-	-	-	-	-	97	33	343	473
	-	-	-	-	-	-	35	8	74	117
CENTOLLON	-	-	-	-	-	-	-	-	196	196
	-	-	-	-	-	-	-	-	23	23
JAIBA	-	-	-	147	-	-	531	-	-	678
	-	-	-	23	-	-	44	-	-	67
LANGOSTINO AMARILLO	-	-	-	-	53	-	-	-	-	53
	-	-	-	-	4	-	-	-	-	4
ERIZO	-	-	-	-	-	-	1057	-	-	1057
	-	-	-	-	-	-	40	-	-	40
PIURE	-	-	-	-	-	-	32	-	-	32
	-	-	-	-	-	-	1	-	-	1
TOTAL PESCADOS	38228	88	8088	38990	594	42244	32	0	0	128264
	10219	21	2750	13256	281	13963	13	0	0	40503
TOTAL MOLUSCOS	58	48	32	1324	1017	149	21793	313	1047	25781
	12	7	6	268	245	29	3219	43	124	3953
TOTAL CRUSTACEOS	0	0	0	158	57	0	628	33	539	1415
	0	0	0	27	5	0	79	8	97	216
TOTAL OTRAS ESPECIES	0	0	0	0	0	0	1089	0	0	1089
	0	0	0	0	0	0	41	0	0	41
TOTAL	38286	136	8120	40472	1668	42393	23542	346	1586	156549
	10231	28	2756	13551	531	13992	3352	51	221	44713

CHILE , MATERIA PRIMA Y PRODUCCION EN 1985
 POR ESPECIE Y MES
 (en toneladas)

CONSERVA

CONTINUACION

ESPECIE	ENE	FEB	MAR	ABR	MAY	JUN	JUL	AGO	SEP	OCT	NOV	DIC	T O T A L
LAPA	-	-	-	-	-	-	-	-	-	-	9	-	9
	-	-	-	-	-	-	-	-	-	-	3	-	3
LOCO	315	232	8	-	335	2232	1432	234	190	33	8	-	5019
	84	67	2	-	101	556	424	67	54	10	3	-	1368
MACHA	109	131	105	96	78	39	77	153	148	273	289	417	1915
	23	32	24	12	23	6	9	22	28	36	59	71	345
NAVAJUELA	177	183	217	65	113	18	13	123	64	470	360	298	2101
	33	45	47	17	24	4	2	22	13	92	63	61	423
MOLUSCOS NO CLASIF.	12	26	23	10	34	35	32	94	47	90	43	37	483
	2	6	3	11	15	6	9	14	10	10	8	14	108
CAMARON NAILON	2	4	4	-	-	-	-	-	1	-	3	1	15
	1	2	1	-	-	-	-	-	-	-	1	-	5
CENTOLLA	44	16	2	4	5	10	35	73	92	89	60	43	473
	10	8	2	2	2	3	7	17	21	22	14	9	117
CENTOLLON	-	11	74	44	20	12	19	4	3	3	3	3	196
	-	2	8	6	2	1	2	-	-	1	1	-	23
JAIBA	66	33	52	32	11	10	22	11	12	52	250	125	678
	8	2	4	7	4	2	2	1	1	3	22	11	67
LANGOSTINO AMARILLO	3	-	30	3	-	-	-	1	-	15	-	1	53
	-	-	2	1	-	-	-	-	-	1	-	-	4
ERIZO	36	81	110	76	79	323	41	137	52	122	-	-	1057
	1	3	5	4	4	6	2	7	2	6	-	-	40
PIURE	11	1	8	-	1	-	1	1	6	-	-	3	32
	-	-	-	-	-	-	-	-	1	-	-	-	1
TOTAL PESCADOS	8228	8874	14781	13407	12354	10538	12671	13957	11671	8293	7584	5906	128264
	2437	2983	4529	4187	3788	3110	3899	4590	3814	2749	2478	1939	40503
TOTAL MOLUSCOS	1500	1517	2141	1252	1968	3126	2531	1935	2106	3436	2373	1896	25781
	237	251	264	154	328	651	538	246	267	381	327	267	3953
TOTAL CRUSTACEOS	117	64	162	63	36	32	76	69	108	159	318	173	1415
	19	14	17	16	8	6	11	18	22	27	38	20	216
TOTAL OTRAS ESPECIES	47	62	118	76	80	323	42	138	58	122	0	3	1089
	1	3	5	4	4	6	2	7	3	6	0	0	41
T O T A L	9832	10537	17202	14818	14438	14019	15320	16119	13943	12010	10273	7978	156549
	2654	3251	4815	4361	4128	3773	4450	4323	4125	3163	2843	2246	44713

CHILE , MATERIA PRIMA Y PRODUCCION EN 1985
 POR REGION Y MES
 (en toneladas)

CONGELADO

REGION	ENE	FEB	MAR	ABR	MAY	JUN	JUL	AGO	SEP	OCT	NOV	DIC	T O T A L
I	347	350	384	262	414	449	462	387	513	752	1059	663	6042
	126	60	74	31	62	79	77	81	129	303	624	258	1904
II	286	221	198	175	192	210	233	188	373	268	254	261	2859
	46	76	66	73	60	70	59	74	190	99	100	119	1032
III	155	383	143	79	103	90	92	161	154	372	225	197	2154
	56	74	52	51	74	65	62	70	45	159	77	43	828
IV	328	466	340	305	259	472	479	430	524	457	367	309	4736
	70	61	50	45	48	109	117	98	117	97	72	60	944
V	538	495	519	447	521	1456	581	584	636	825	735	701	8038
	91	84	150	98	111	201	139	156	169	243	186	181	1809
VII	-	-	-	-	-	-	-	-	-	-	21	17	38
	-	-	-	-	-	-	-	-	-	-	7	7	14
VIII	834	981	1032	581	450	4445	1254	1410	1441	1040	1214	1012	15694
	276	375	403	234	134	595	446	346	347	278	316	340	4090
X	1835	2678	3782	2632	2537	5545	3292	3451	3164	5245	1882	1929	37972
	584	669	737	666	487	559	586	453	466	690	628	601	7126
XI	103	138	74	82	78	145	131	230	194	371	642	595	2783
	30	36	36	30	34	36	33	49	37	80	256	262	919
XII	263	253	357	316	319	190	233	274	242	481	794	540	4262
	53	52	60	51	49	43	55	81	59	100	155	118	876
RM	128	178	80	89	91	217	156	339	330	415	347	282	2652
	72	44	30	39	42	60	55	130	143	203	166	160	1144
T O T A L	4817	6143	6909	4968	4964	13219	6913	7454	7571	10226	7540	6506	87230
	1404	1531	1658	1318	1101	1817	1629	1538	1702	2252	2587	2149	20686

CHILE , MATERIA PRIMA Y PRODUCCION EN 1985
 POR ESPECIE Y REGION
 (en toneladas)

CONGELADO

ESPECIE	I	II	III	IV	V	VII	VIII	X	XI	XII	Rm	TOTAL
ALBACORA	-	-	-	-	76	-	-	-	-	-	20	96
	-	-	-	-	68	-	-	-	-	-	5	73
ANGUILA	-	-	-	-	3	-	-	-	-	-	-	3
	-	-	-	-	3	-	-	-	-	-	-	3
ATUN ALETA LARGA	-	-	-	-	71	-	-	-	-	-	-	71
	-	-	-	-	62	-	-	-	-	-	-	62
AZULEJO	20	-	-	-	-	-	-	-	-	-	-	20
	18	-	-	-	-	-	-	-	-	-	-	18
BACALAO DE J. FERNANDEZ	-	-	-	-	-	-	-	-	-	-	24	24
	-	-	-	-	-	-	-	-	-	-	8	8
BACALAO DE PROFUNDIDAD	8	146	50	24	810	15	739	44	6	-	1003	2845
	5	69	20	12	406	7	363	26	3	-	474	1385
BONITO	1230	290	4	-	-	-	-	-	-	-	-	1524
	1085	224	3	-	-	-	-	-	-	-	-	1312
BRECA	-	-	-	-	-	-	-	-	-	-	4	4
	-	-	-	-	-	-	-	-	-	-	1	1
BROTULA	-	-	-	-	-	-	-	-	-	-	-	-
	-	-	-	-	-	-	-	-	-	-	-	0
CABALLA	-	-	-	-	-	-	1	-	-	-	-	-
	-	-	-	-	-	-	-	-	-	-	-	0
COJINOVA DEL NORTE	61	244	-	14	38	-	1	33	2	-	-	393
	40	147	-	4	31	-	1	16	2	-	-	241
COJINOVA DEL SUR	-	-	-	-	-	-	-	271	11	-	-	282
	-	-	-	-	-	-	-	178	7	-	-	185
CONGRIO COLORADO	-	-	-	-	-	-	10	26	85	-	44	165
	-	-	-	-	-	-	5	16	43	-	24	88
CONGRIO DORADO	-	-	-	-	104	-	273	551	361	8	338	1635
	-	-	-	-	44	-	105	298	224	5	168	804
CONGRIO NEGRO	-	-	-	-	2	-	878	-	-	-	84	964
	-	-	-	-	-	-	230	-	-	-	20	250
CORVINA	-	-	-	-	16	-	-	-	-	-	-	16
	-	-	-	-	6	-	-	-	-	-	-	6
DORADO	1	-	-	-	-	-	-	-	-	-	-	1
	1	-	-	-	-	-	-	-	-	-	-	1
JUREL	-	-	-	-	3	-	1203	5	-	-	8	1219
	-	-	-	-	2	-	537	4	-	-	4	547
LENGUADO OJO CHICO	-	-	-	1	-	-	-	-	-	-	2	3
	-	-	-	1	-	-	-	-	-	-	-	1
LISA	-	-	-	-	7	-	-	-	-	-	-	7
	-	-	-	-	7	-	6	-	-	-	-	13
MARRAJO	100	-	-	-	5	-	-	-	-	-	-	105
	91	-	-	-	1	-	-	-	-	-	-	92
MERLUZA COMUN	-	1	-	1	7	-	3496	30	158	-	149	3842
	-	-	-	-	-	-	1308	18	123	-	63	1512
MERLUZA ESPANOLA	-	-	-	-	-	-	-	6918	208	-	38	7164
	-	-	-	-	-	-	-	4076	138	-	26	4240

CHILE , MATERIA PRIMA Y PRODUCCION EN 1985
 POR ESPECIE Y REGION
 (en toneladas)

CONGELADO

CONTINUACION

ESPECIE	I	II	III	IV	V	VII	VIII	X	XI	XII	RM	TOTAL
LAPA	81	505	444	961	442	11	297	207	-	-	100	3048
	22	150	140	284	147	4	77	43	-	-	30	897
LOCO	-	-	190	1308	264	-	2040	1410	496	459	197	6364
	-	-	45	333	60	-	572	368	128	107	50	1663
MACHA	-	-	10	33	2	-	33	98	-	-	26	202
	-	-	4	3	-	-	2	20	-	-	5	34
NAVAJUELA	-	-	-	-	-	-	-	57	-	-	-	57
	-	-	-	-	-	-	-	15	-	-	-	15
OSTION DEL NORTE	2	479	354	273	-	-	-	-	-	-	46	1154
	-	48	44	18	-	-	-	-	-	-	5	115
OSTION DEL SUR	-	-	-	-	-	-	-	-	-	639	-	639
	-	-	-	-	-	-	-	-	-	96	-	96
PULPO	189	366	584	13	-	-	-	-	-	-	3	1155
	169	314	512	11	-	-	-	-	-	-	3	1009
CAMARON NAILON	-	-	93	273	2301	-	99	-	-	-	49	2815
	-	-	21	43	509	-	18	-	-	-	6	597
CENTOLLA	-	-	-	-	-	-	-	1	75	2048	2	2126
	-	-	-	-	-	-	-	-	15	548	-	563
CENTOLLON	-	-	-	-	-	-	-	-	-	67	-	67
	-	-	-	-	-	-	-	-	-	10	-	10
JAIBA	-	14	47	566	-	-	317	351	290	-	35	1620
	-	-	5	119	-	-	31	63	61	-	13	292
LANGOSTA J. FERNANDEZ	-	-	-	-	-	-	-	-	-	-	2	2
	-	-	-	-	-	-	-	-	-	-	2	2
LANGOSTINO AMARILLO	-	-	332	384	3138	-	-	-	-	-	33	3887
	-	-	32	38	359	-	-	-	-	-	1	430
LANGOSTINO COLORADO	-	-	-	-	651	-	3699	-	-	-	33	4383
	-	-	-	-	58	-	379	-	-	-	2	439
ERIZO	-	-	-	-	-	-	-	22248	64	5	-	22317
	-	-	-	-	-	-	-	727	3	-	-	730
TOTAL PESCADOS	1420	681	55	40	1230	15	7000	9301	990	49	2080	22861
	1240	440	23	17	674	7	2741	5508	628	21	1010	12309
TOTAL MOLUSCOS	4622	2164	1627	3473	718	23	4579	6071	1364	2093	418	27152
	664	592	747	727	209	7	921	828	212	297	110	5314
TOTAL CRUSTACEOS	0	14	472	1223	6090	0	4115	352	365	2115	154	14900
	0	0	58	200	926	0	428	63	76	558	24	2333
TOTAL OTRAS ESPECIES	0	0	0	0	0	0	0	22248	64	5	0	22317
	0	0	0	0	0	0	0	727	3	0	0	730
TOTAL	6042	2859	2154	4736	8038	38	15694	37972	2783	4262	2652	87230
	1904	1032	828	944	1809	14	4090	7126	919	876	1144	20686

CHILE , MATERIA PRIMA Y PRODUCCION EN 1985
 POR ESPECIE Y MES
 (en toneladas)

CONGELADO

ESPECIE	ENE	FEB	MAR	ABR	MAY	JUN	JUL	AGO	SEP	OCT	NOV	DIC	T O T A L
ALBACORA	1	12	45	14	7	8	8	1	-	-	-	-	96
ANGUILA	-	5	34	12	7	6	8	1	-	-	-	-	73
ATUN ALETA LARGA	-	-	-	-	-	-	1	-	-	1	1	-	3
AZULEJO	-	-	-	-	-	-	1	-	-	1	1	-	3
BACALAO DE J.FERNANDEZ	-	1	51	19	-	-	-	-	-	-	-	-	71
BACALAO DE PROFUNDIDAD	-	-	43	19	-	-	-	-	-	-	-	-	62
BRECA	-	-	-	-	-	-	-	-	-	-	-	20	20
BROTULA	-	-	-	-	-	-	-	-	-	-	-	18	18
CABALLA	-	-	-	-	-	-	-	9	-	3	4	8	24
COJINOVA DEL NORTE	-	-	-	-	-	-	-	3	-	1	1	3	8
COJINOVA DEL SUR	63	128	44	15	41	97	202	214	377	618	500	546	2845
CONGRIO COLORADO	30	30	17	6	20	48	105	106	176	314	252	281	1385
CONGRIO DORADO	109	49	64	62	15	49	4	8	44	246	636	238	1524
CONGRIO NEGRO	98	48	46	41	11	23	3	6	32	202	574	228	1312
CORVINA	-	-	-	-	-	-	-	-	-	1	3	-	4
DORADO	-	-	-	-	-	-	-	-	-	-	1	-	1
JUREL	-	-	-	-	-	1	-	-	-	-	-	-	1
LENGUADO OJO CHICO	-	-	-	-	-	-	-	-	-	-	-	-	0
LISA	1	-	-	-	-	-	-	-	-	-	-	-	1
MARRAJO	-	-	-	-	-	-	-	-	-	-	-	-	0
MERLUZA COMUN	-	-	-	-	-	1	-	54	250	72	5	11	393
MERLUZA ESPAÑOLA	-	-	-	-	-	1	-	35	146	48	3	8	241
MERLUZA ESCANDINAVICA	3	3	7	6	12	15	22	107	85	5	8	9	282
MERLUZA NOROCCIDENTAL	2	2	5	4	8	11	15	70	54	3	5	6	185
MERLUZA NOROCCIDENTAL	13	1	2	-	-	1	25	-	20	71	32	-	165
MERLUZA NOROCCIDENTAL	6	1	1	-	-	1	16	-	13	32	18	-	88
MERLUZA NOROCCIDENTAL	64	107	58	54	94	97	87	215	200	219	217	223	1635
MERLUZA NOROCCIDENTAL	42	68	36	28	49	43	34	96	63	101	126	118	804
MERLUZA NOROCCIDENTAL	119	109	68	38	11	2	20	27	80	229	95	166	964
MERLUZA NOROCCIDENTAL	36	38	19	11	3	-	5	8	23	42	22	43	250
MERLUZA NOROCCIDENTAL	-	-	-	-	-	-	-	16	-	-	-	-	16
MERLUZA NOROCCIDENTAL	-	-	-	-	-	-	-	6	-	-	-	-	6
MERLUZA NOROCCIDENTAL	-	-	-	-	1	-	-	-	-	-	-	-	1
MERLUZA NOROCCIDENTAL	-	-	-	-	1	-	-	-	-	-	-	-	1
MERLUZA NOROCCIDENTAL	71	128	218	168	45	-	87	111	46	26	109	210	1219
MERLUZA NOROCCIDENTAL	25	54	111	81	28	-	42	37	23	12	45	89	547
MERLUZA NOROCCIDENTAL	-	-	-	1	-	-	-	-	2	-	-	-	3
MERLUZA NOROCCIDENTAL	-	-	-	1	-	-	-	-	-	-	-	-	1
MERLUZA NOROCCIDENTAL	-	-	-	-	-	-	-	7	-	-	-	-	7
MERLUZA NOROCCIDENTAL	-	6	-	-	-	-	-	7	-	-	-	-	13
MERLUZA NOROCCIDENTAL	-	7	7	1	2	25	7	16	16	9	15	-	105
MERLUZA NOROCCIDENTAL	-	6	6	-	1	23	7	15	14	8	12	-	92
MERLUZA NOROCCIDENTAL	428	558	615	238	116	111	313	287	242	162	460	304	3842
MERLUZA NOROCCIDENTAL	150	219	231	88	41	55	118	107	88	63	242	100	1512
MERLUZA NOROCCIDENTAL	623	692	670	603	451	412	466	327	400	758	721	986	7164
MERLUZA NOROCCIDENTAL	427	427	391	413	268	254	260	158	191	409	455	547	4240

CHILE , MATERIA PRIMA Y PRODUCCION EN 1985
 POR ESPECIE Y MES
 (en toneladas)

CONGELADO

CONTINUACION

ESPECIE	ENE	FEB	MAR	ABR	MAY	JUN	JUL	AGO	SEP	OCT	NOV	DIC	TOTAL
JAPA	48	38	170	146	231	153	236	226	354	612	505	329	3048
	13	11	50	44	72	48	67	67	99	184	152	90	897
LOCO	586	497	82	-	186	1606	1557	807	827	41	133	42	6364
	145	126	21	-	52	405	462	206	208	10	18	10	1663
MACHA	21	-	3	-	19	3	5	3	-	40	47	60	202
	3	-	-	-	4	-	-	1	-	9	4	12	34
NAVAJUELA	37	-	-	-	-	-	-	-	20	-	-	-	57
	11	-	-	-	-	-	-	-	4	-	-	-	15
OSTION DEL NORTE	32	569	180	121	71	38	104	39	-	-	-	-	1154
	3	57	22	9	7	3	8	6	-	-	-	-	115
OSTION DEL SUR	-	8	169	234	186	25	9	8	-	-	-	-	639
	-	1	33	38	20	2	1	1	-	-	-	-	96
PULPO	61	56	85	78	122	112	123	94	93	215	85	31	1155
	54	50	72	70	110	99	109	79	79	187	71	29	1009
DAMARON NAILON	218	283	306	149	156	114	271	242	253	248	294	281	2815
	46	53	57	33	37	25	60	52	55	54	65	60	597
CENTOLLA	174	127	85	75	94	104	162	197	197	283	349	279	2126
	39	32	17	14	21	24	40	62	51	72	108	83	563
CENTOLLON	-	1	16	8	15	4	1	-	1	-	5	16	67
	-	-	2	1	2	1	-	-	-	-	1	3	10
JAIBA	104	101	86	78	38	54	97	284	210	140	210	218	1620
	20	17	13	18	13	10	16	34	28	33	45	45	292
LANGOSTA J. FERNANDEZ	-	-	-	-	-	-	-	-	-	-	-	2	2
	-	-	-	-	-	-	-	-	-	-	-	2	2
LANGOSTINO AMARILLO	339	318	270	311	316	567	218	179	271	399	339	360	3887
	36	36	26	33	37	65	23	24	34	44	37	35	430
LANGOSTINO COLORADO	-	-	-	-	-	4383	-	-	-	-	-	-	4383
	-	-	-	-	-	439	-	-	-	-	-	-	439
ERIZO	373	1591	2549	1705	1650	4459	2073	2612	1844	3461	-	-	22317
	15	57	87	68	68	91	82	99	58	105	-	-	730
TOTAL PESCADOS	1668	1941	2186	1562	998	958	1377	1659	1954	2644	2941	2973	22861
	906	1027	1176	920	553	537	680	793	930	1356	1831	1600	12309
TOTAL MOLUSCOS	1941	1781	1411	1080	1697	2576	2714	2281	2841	3051	3402	2377	27152
	342	309	280	231	370	625	728	474	546	588	500	321	5314
TOTAL CRUSTACEOS	835	830	763	621	619	5226	749	902	932	1070	1197	1156	14900
	141	138	115	99	110	564	139	172	168	203	256	228	2333
TOTAL OTRAS ESPECIES	373	1591	2549	1705	1650	4459	2073	2612	1844	3461	0	0	22317
	15	57	87	68	68	91	82	99	58	105	0	0	730
TOTAL	4817	6143	6909	4968	4964	13219	6913	7454	7571	10226	7540	6506	87230
	1404	1531	1658	1318	1101	1817	1629	1538	1702	2252	2587	2149	20686

CHILE , MATERIA PRIMA Y PRODUCCION EN 1985
 POR REGION Y MES
 (en toneladas)

FRESCO - ENFRIADO

REGION	ENE	FEB	MAR	ABR	MAY	JUN	JUL	AGO	SEP	OCT	NOV	DIC	T O T A L
II	-	-	4	-	-	-	-	-	-	-	6	-	10
	-	-	-	-	-	-	-	-	-	-	5	-	5
IV	-	-	-	-	-	-	-	-	-	-	1	4	5
	-	-	-	-	-	-	-	-	-	-	-	2	2
V	44	20	15	24	19	49	43	32	47	66	46	46	451
	20	11	6	15	9	23	21	15	21	23	24	23	211
VIII	25	24	45	65	25	-	3	-	-	-	38	-	225
	14	14	33	62	24	-	3	-	-	-	36	-	186
X	58	91	37	20	23	-	37	22	36	16	70	110	520
	36	72	28	15	18	-	25	17	28	11	57	81	388
XII	-	-	-	-	-	3	17	-	14	14	5	-	53
	-	-	-	-	-	1	5	-	2	3	1	-	12
RM	52	34	83	58	57	-	62	89	13	9	42	26	525
	28	17	36	27	31	-	31	30	7	6	19	13	245
T O T A L	179	169	184	167	124	52	162	143	110	105	208	186	1789
	98	114	103	119	82	24	85	62	58	43	142	119	1049

CHILE , MATERIA PRIMA Y PRODUCCION EN 1985
 POR ESPECIE Y REGION
 (en toneladas)

FRESCO ENFRIADO

ESPECIE	II	IV	V	VIII	X	XII	RM	TOTAL
ALBACORA	-	-	11	-	-	-	74	85
	-	-	10	-	-	-	39	49
ANCHOVETA	-	-	-	4	-	-	-	4
	-	-	-	4	-	-	-	4
BACALAO DE PROFUNDIDAD	-	5	364	75	8	-	407	859
	-	2	167	42	6	-	180	397
COJINOVA DEL NORTE	6	-	-	-	-	-	-	7
	5	-	-	1	-	-	-	6
CONGRIO DORADO	-	-	-	7	12	-	11	30
	-	-	-	3	8	-	5	16
MACHUELO TRITRE	-	-	-	4	-	-	-	4
	-	-	-	4	-	-	-	4
MERLUZA ESPANOLA	-	-	-	-	437	-	-	437
	-	-	-	-	332	-	-	332
MERO O BACALAO	-	-	76	6	-	-	12	94
	-	-	34	3	-	-	4	41
PEJEGALLO	-	-	-	1	-	-	-	1
	-	-	-	1	-	-	-	1
PEJERREY DE MAR	-	-	-	6	-	-	-	6
	-	-	-	6	-	-	-	6
SALMON DEL PACIFICO	-	-	-	-	63	-	-	63
	-	-	-	-	42	-	-	42
SARDINA COMUN	-	-	-	38	-	-	-	38
	-	-	-	38	-	-	-	38
TRUCHA ARCO IRIS	-	-	-	-	-	-	21	21
	-	-	-	-	-	-	17	17
PESCADO NO CLASIF.	-	-	-	82	-	-	-	82
	-	-	-	83	-	-	-	83
CALAMAR	-	-	-	1	-	-	-	1
	-	-	-	1	-	-	-	1
CHORITO	-	-	-	-	-	9	-	9
	-	-	-	-	-	1	-	1
LICO	-	-	-	-	-	25	-	25
	-	-	-	-	-	7	-	7
OSTION DEL NORTE	4	-	-	-	-	-	-	4
	-	-	-	-	-	-	-	0
CENTOLLA	-	-	-	-	-	19	-	19
	-	-	-	-	-	4	-	4
TOTAL PESCADOS	6	5	451	224	520	0	525	1731
	5	2	211	185	388	0	245	1036
TOTAL MOLUSCOS	4	0	0	1	0	34	0	39
	0	0	0	1	0	8	0	9
TOTAL CRUSTACEOS	0	0	0	0	0	19	0	19
	0	0	0	0	0	4	0	4
TOTAL	10	5	451	225	520	53	525	1789
	5	2	211	186	388	12	245	1049

CHILE , MATERIA PRIMA Y PRODUCCION EN 1985
 POR ESPECIE Y MES
 (en toneladas)

125

FRESCO - ENFRIADO

ESPECIE	ENE	FEB	MAR	ABR	MAY	JUN	JUL	AGO	SEP	OCT	NOV	DIC	T O T A L
ALBACORA	-	8	47	17	4	-	8	1	-	-	-	-	85
	-	5	20	14	3	-	6	1	-	-	-	-	49
ANCHOVETA	-	-	4	-	-	-	-	-	-	-	-	-	4
	-	-	4	-	-	-	-	-	-	-	-	-	4
BACALAO DE PROFUNDIDAD	74	50	55	63	68	49	97	106	54	71	95	77	859
	40	28	25	27	33	23	46	40	24	26	47	38	397
COJINOVA DEL NORTE	-	-	-	-	1	-	-	-	-	-	6	-	7
	-	-	-	-	1	-	-	-	-	-	5	-	6
CONGRIO DORADO	2	3	4	1	4	-	5	1	-	4	1	5	30
	1	1	2	-	2	-	2	-	-	3	1	4	16
MACHUELO TRITRE	-	-	4	-	-	-	-	-	-	-	-	-	4
	-	-	4	-	-	-	-	-	-	-	-	-	4
MERLUZA ESPANOLA	47	39	37	20	23	-	32	22	36	12	66	103	437
	36	30	28	15	18	-	23	17	28	8	53	76	332
MERO O BACALAO	44	17	15	6	-	-	-	12	-	-	-	-	94
	20	8	6	3	-	-	-	4	-	-	-	-	41
PEJEGALLO	-	-	-	-	-	-	1	-	-	-	-	-	1
	-	-	-	-	-	-	1	-	-	-	-	-	1
PEJERREY DE MAR	-	-	-	5	1	-	-	-	-	-	-	-	6
	-	-	-	5	1	-	-	-	-	-	-	-	6
SALMON DEL PACIFICO	11	52	-	-	-	-	-	-	-	-	-	-	63
	-	42	-	-	-	-	-	-	-	-	-	-	42
SARDINA COMUN	-	-	5	-	-	-	-	-	-	-	33	-	38
	-	-	5	-	-	-	-	-	-	-	33	-	38
TRUCHA ARCO IRIS	1	-	1	1	4	-	-	1	6	4	2	1	21
	1	-	1	1	4	-	-	-	4	3	2	1	17
PESCADO NO CLASIF.	-	-	8	53	19	-	2	-	-	-	-	-	82
	-	-	8	53	20	-	2	-	-	-	-	-	83
CALAMAR	-	-	-	1	-	-	-	-	-	-	-	-	1
	-	-	-	1	-	-	-	-	-	-	-	-	1
CHORITO	-	-	-	-	-	-	-	-	9	-	-	-	9
	-	-	-	-	-	-	-	-	1	-	-	-	1
LOCO	-	-	-	-	-	3	17	-	5	-	-	-	25
	-	-	-	-	-	1	5	-	1	-	-	-	7
OSTION DEL NORTE	-	-	4	-	-	-	-	-	-	-	-	-	4
	-	-	-	-	-	-	-	-	-	-	-	-	0
CENTOLLA	-	-	-	-	-	-	-	-	-	14	5	-	19
	-	-	-	-	-	-	-	-	-	3	1	-	4
TOTAL PESCADOS	179	169	180	166	124	49	145	143	95	91	203	186	1731
	98	114	103	118	82	23	80	62	56	40	141	119	1036
TOTAL MOLUSCOS	0	0	4	1	0	3	17	0	14	0	0	0	39
	0	0	0	1	0	1	5	0	2	0	0	0	9
TOTAL CRUSTACEOS	0	0	0	0	0	0	0	0	0	14	5	0	19
	0	0	0	0	0	0	0	0	0	3	1	0	4
T O T A L	179	169	184	167	124	52	162	143	110	105	208	186	1789
	98	114	103	119	82	24	85	62	58	43	142	119	1049

CHILE , MATERIA PRIMA Y PRODUCCION EN 1985
 POR REGION Y MES
 (en toneladas)

SECO - SALADO

REGION	ENE	FEB	MAR	ABR	MAY	JUN	JUL	AGO	SEP	OCT	NOV	DIC	T O T A L
I	2	-	1	-	-	-	-	-	-	-	-	-	3
	1	-	-	-	-	-	-	-	-	-	-	-	1
V	-	-	-	-	-	-	2	17	9	18	45	86	177
	-	-	-	-	-	-	2	9	5	10	29	49	104
VIII	-	-	11	-	36	1	30	29	63	-	153	121	444
	-	-	4	-	6	-	6	5	20	-	64	23	128
X	-	4	-	6	-	-	-	-	-	-	-	-	10
	-	2	-	3	-	-	-	-	-	-	-	-	5
T O T A L	2	4	12	6	36	1	32	46	72	18	198	207	634
	1	2	4	3	6	0	8	14	25	10	93	72	238

CHILE , MATERIA PRIMA Y PRODUCCION EN 1985
 POR ESPECIE Y REGION
 (en toneladas)

SECO SALADO

ESPECIE	I	V	VIII	X	TOTAL
ANCHOVETA	1	177	-	-	178
	-	104	-	-	104
JUREL	-	-	443	-	443
	-	-	128	-	128
MERLUZA COMUN	-	-	1	-	1
	-	-	-	-	0
MERLUZA ESPANOLA	-	-	-	10	10
	-	-	-	5	5
SARDINA ESPANOLA	2	-	-	-	2
	1	-	-	-	1
TOTAL	3	177	444	10	634
	1	104	128	5	238

CHILE , MATERIA PRIMA Y PRODUCCION EN 1985
 POR ESPECIE Y MES
 (en toneladas)

SECO - SALADO

ESPECIE	ENE	FEB	MAR	ABR	MAY	JUN	JUL	AGO	SEP	OCT	NOV	DIC	TOTAL
ANCHOVETA	-	-	1	-	-	-	2	17	9	18	45	86	178
	-	-	-	-	-	-	2	9	5	10	29	49	104
JUREL	-	-	11	-	36	-	30	29	63	-	153	121	443
	-	-	4	-	6	-	6	5	20	-	64	23	128
MERLUZA COMUN	-	-	-	-	-	1	-	-	-	-	-	-	1
	-	-	-	-	-	-	-	-	-	-	-	-	0
MERLUZA ESPANOLA	-	4	-	6	-	-	-	-	-	-	-	-	10
	-	2	-	3	-	-	-	-	-	-	-	-	5
SARDINA ESPANOLA	2	-	-	-	-	-	-	-	-	-	-	-	2
	1	-	-	-	-	-	-	-	-	-	-	-	1
TOTAL	2	4	12	6	36	1	32	46	72	18	198	207	634
	1	2	4	3	6	0	8	14	25	10	93	72	238

CHILE , MATERIA PRIMA Y PRODUCCION EN 1985
 POR REGION Y MES
 (en toneladas)

AHUMADO

REGION	ENE	FEB	MAR	ABR	MAY	JUN	JUL	AGO	SEP	OCT	NOV	DIC	T O T A L
II	-	-	4	5	1	1	4	48	26	-	-	1	90
	-	-	1	1	-	-	1	15	7	-	-	-	25
V	2	3	6	2	3	3	4	5	2	4	7	8	49
	1	1	2	1	1	1	2	2	1	2	2	2	18
VIII	2	2	2	2	1	1	2	2	3	-	2	2	21
	1	1	1	1	-	-	1	1	1	-	1	1	9
X	-	-	-	-	1	1	1	-	2	1	1	1	8
	-	-	-	-	1	1	-	-	1	1	1	1	6
XII	130	51	109	17	-	49	73	-	-	130	-	-	559
	12	5	10	2	-	4	7	-	-	11	-	-	51
RN	1	1	5	1	3	1	2	3	8	1	4	3	33
	-	1	3	-	1	-	1	1	4	1	4	2	18
T O T A L	135	57	126	27	9	56	86	58	41	136	14	15	760
	14	8	17	5	3	6	12	19	14	15	8	6	127

CHILE , MATERIA PRIMA Y PRODUCCION EN 1985
 POR ESPECIE Y REGION
 (en toneladas)

AHUMADO

ESPECIE	II	V	VIII	X	XII	RM	TOTAL
BACALAO DE J. FERNANDEZ	-	41	-	-	-	-	41
	-	16	-	-	-	-	16
BONITO	12	-	-	-	-	-	12
	2	-	-	-	-	-	2
CABALLA	1	-	-	-	-	-	1
	-	-	-	-	-	-	0
COJINOVA DEL NORTE	76	8	-	-	-	-	84
	23	2	-	-	-	-	25
JUREL	1	-	21	-	-	-	22
	-	-	9	-	-	-	9
SALMON DEL PACIFICO	-	-	-	-	-	27	27
	-	-	-	-	-	13	13
TRUCHA ARCO IRIS	-	-	-	8	-	6	14
	-	-	-	6	-	5	11
CHOLGA	-	-	-	-	559	-	559
	-	-	-	-	51	-	51
TOTAL PESCADOS	90	49	21	8	0	33	201
	25	18	9	6	0	18	76
TOTAL MOLUSCOS	0	0	0	0	559	0	559
	0	0	0	0	51	0	51
TOTAL	90	49	21	8	559	33	760
	25	18	9	6	51	18	127

CHILE , MATERIA PRIMA Y PRODUCCION EN 1985
 POR ESPECIE Y MES
 (en toneladas)

ANUNADO

ESPECIE	ENE	FEB	MAR	ABR	MAY	JUN	JUL	AGO	SEP	OCT	NOV	DIC	T O T A L
BACALAO DE J.FERNANDEZ	2	3	6	2	3	3	4	5	2	4	7	-	41
	1	1	2	1	1	1	2	2	1	2	2	-	16
BONITO	-	-	4	5	1	1	-	-	-	-	-	1	12
	-	-	1	1	-	-	-	-	-	-	-	-	2
CABALLA	-	-	-	-	-	-	1	-	-	-	-	-	1
	-	-	-	-	-	-	-	-	-	-	-	-	0
COJINOVA DEL NORTE	-	-	-	-	-	-	2	48	26	-	-	8	84
	-	-	-	-	-	-	1	15	7	-	-	2	25
JUREL	2	2	2	2	1	1	3	2	3	-	2	2	22
	1	1	1	1	-	-	1	1	1	-	1	1	9
SALMON DEL PACIFICO	1	1	4	1	3	1	2	2	7	-	3	2	27
	-	1	2	-	1	-	1	1	3	-	3	1	13
TRUCHA ARCO IRIS	-	-	1	-	1	1	1	1	3	2	2	2	14
	-	-	1	-	1	1	-	-	2	2	2	2	11
CHOLGA	130	51	109	17	-	49	73	-	-	130	-	-	559
	12	5	10	2	-	4	7	-	-	11	-	-	51
TOTAL PESCADOS	5	6	17	10	9	7	13	58	41	6	14	15	201
	2	3	7	3	3	2	5	19	14	4	8	6	76
TOTAL MOLUSCOS	130	51	109	17	0	49	73	0	0	130	0	0	559
	12	5	10	2	0	4	7	0	0	11	0	0	51
T O T A L	135	57	126	27	9	56	86	58	41	136	14	15	760
	14	8	17	5	3	6	12	19	14	15	8	6	127

CHILE , MATERIA PRIMA Y PRODUCCION EN 1985
 POR REGION Y MES
 (en toneladas)

DESHIDRATADO EN ALCOHOL

REGION	ESPECIE	ENE	FEB	MAR	ABR	MAY	JUN	JUL	AGO	SEP	OCT	NOV	DIC	T O T A L
I	ERIZO	49	127	299	298	387	491	498	725	627	849	-	-	4350
		2	4	9	11	15	13	19	21	18	27	-	-	139

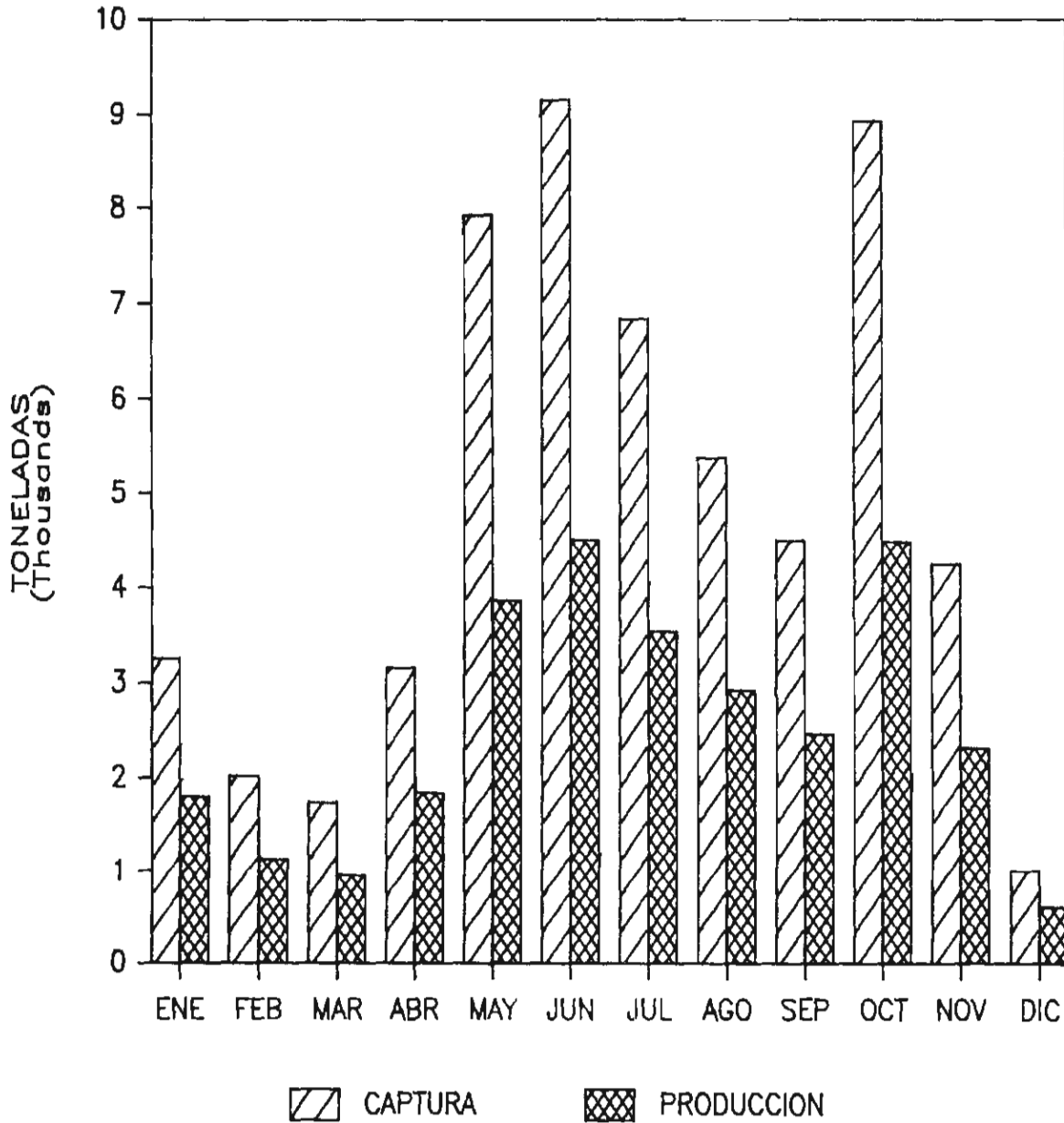
V. - BARCOS FABRICA

GRAFICOS

BARCOS FABRICA 1985 (CAPTURA Y PROD.)

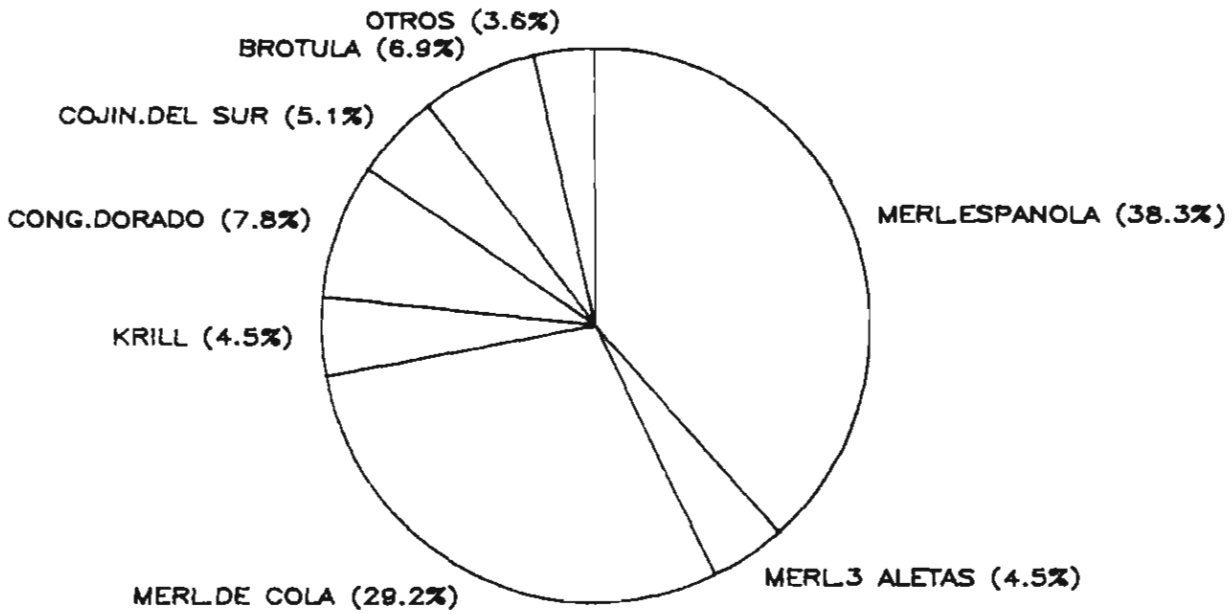
CAPTURA : 58.177 TON

PRODUCCION : 30.491 TON



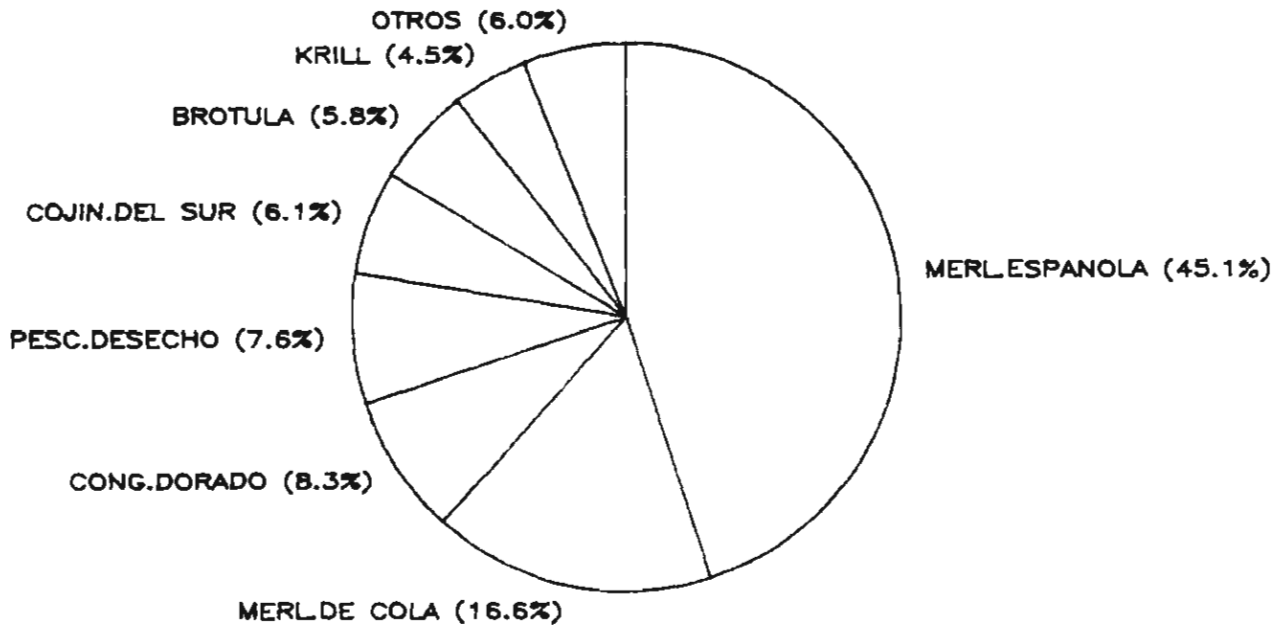
BARCOS FABRICA 1985 (CAPTURA)

CAPTURA TOTAL : 58.177 TON



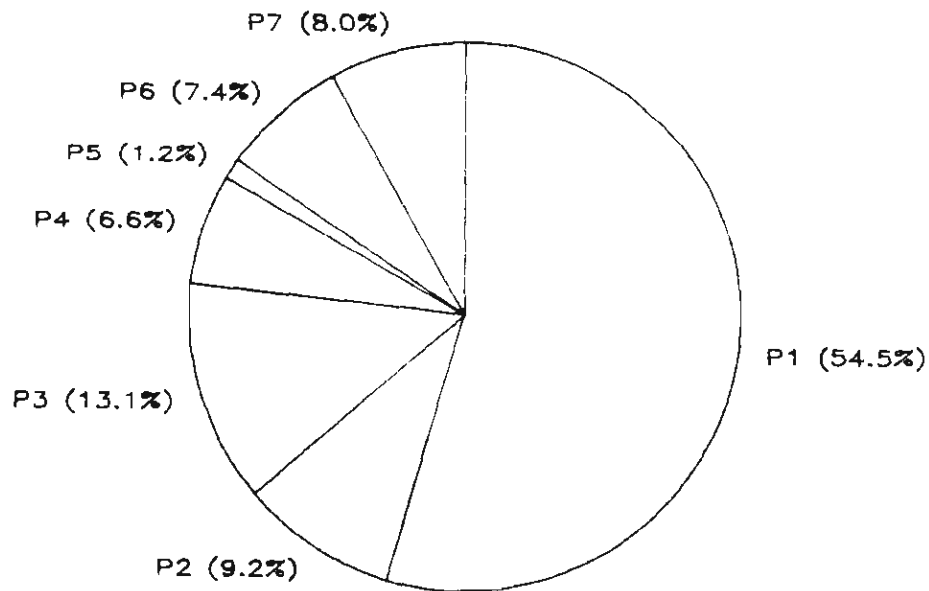
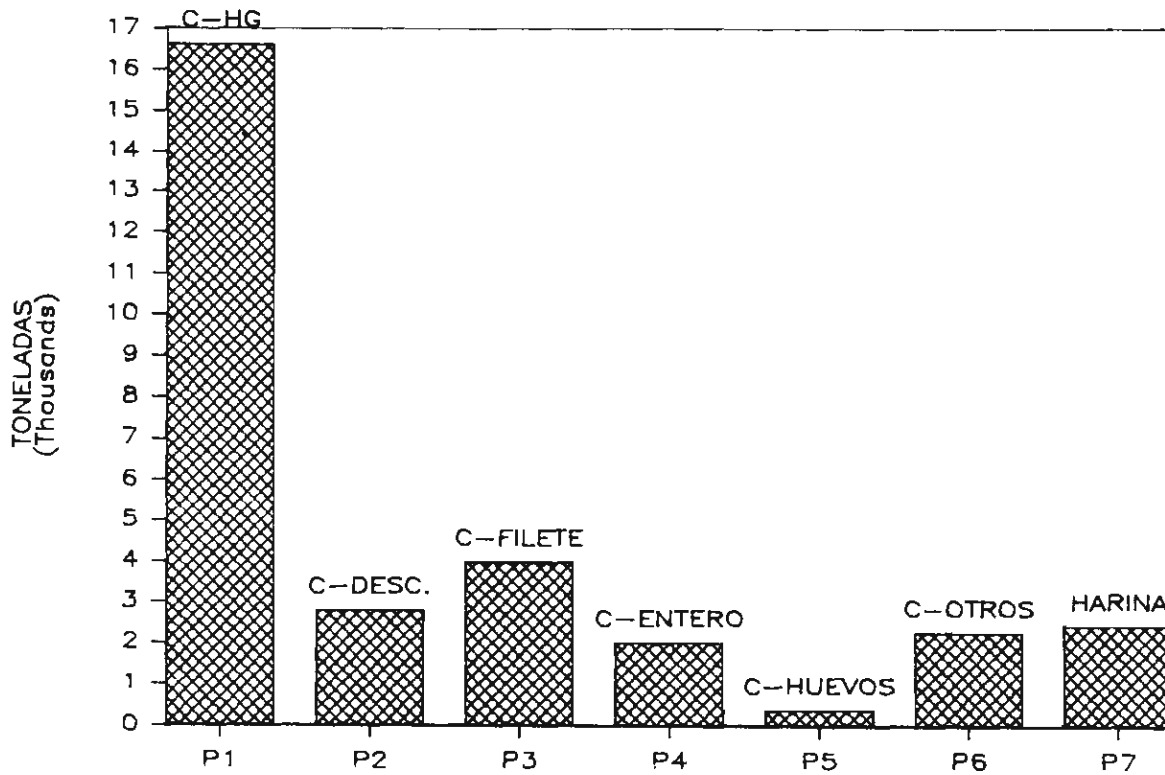
BARCOS FABRICA 1985 (PRODUCCION)

PRODUCCION TOTAL : 30.491 TON



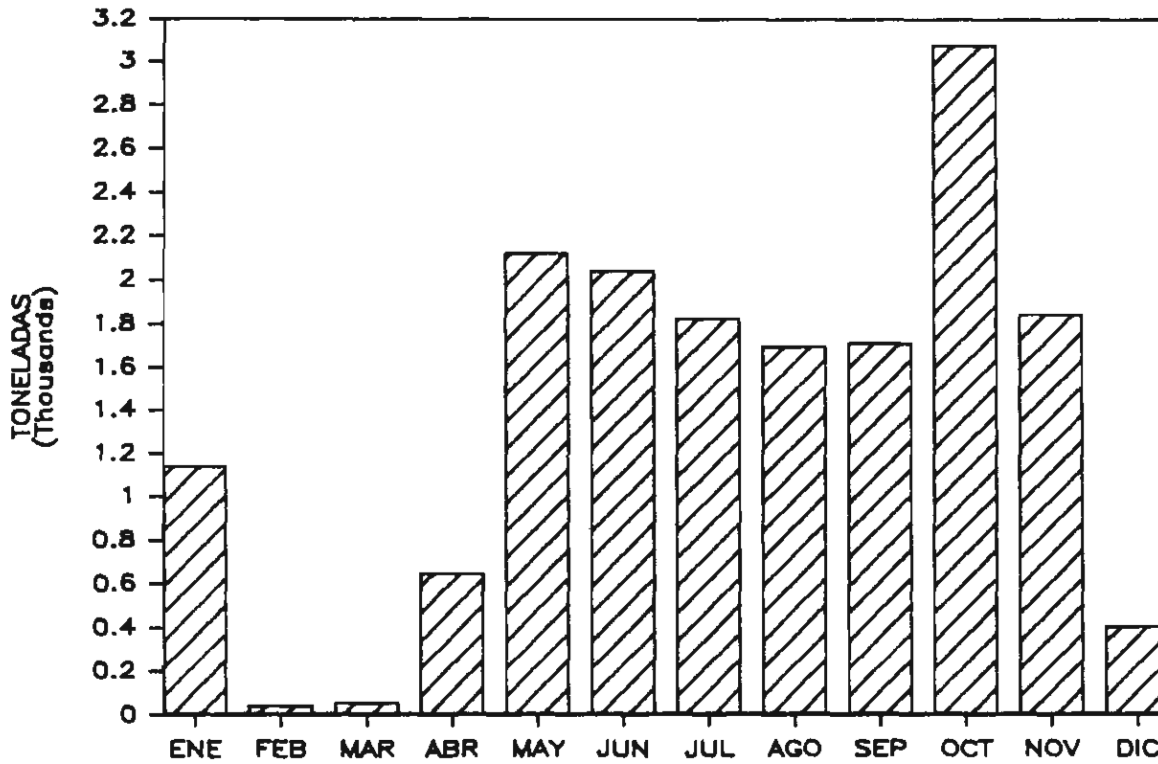
BARCOS FABRICA 1985 (PRODUCCION)

PRODUCCION TOTAL : 30.491 TON



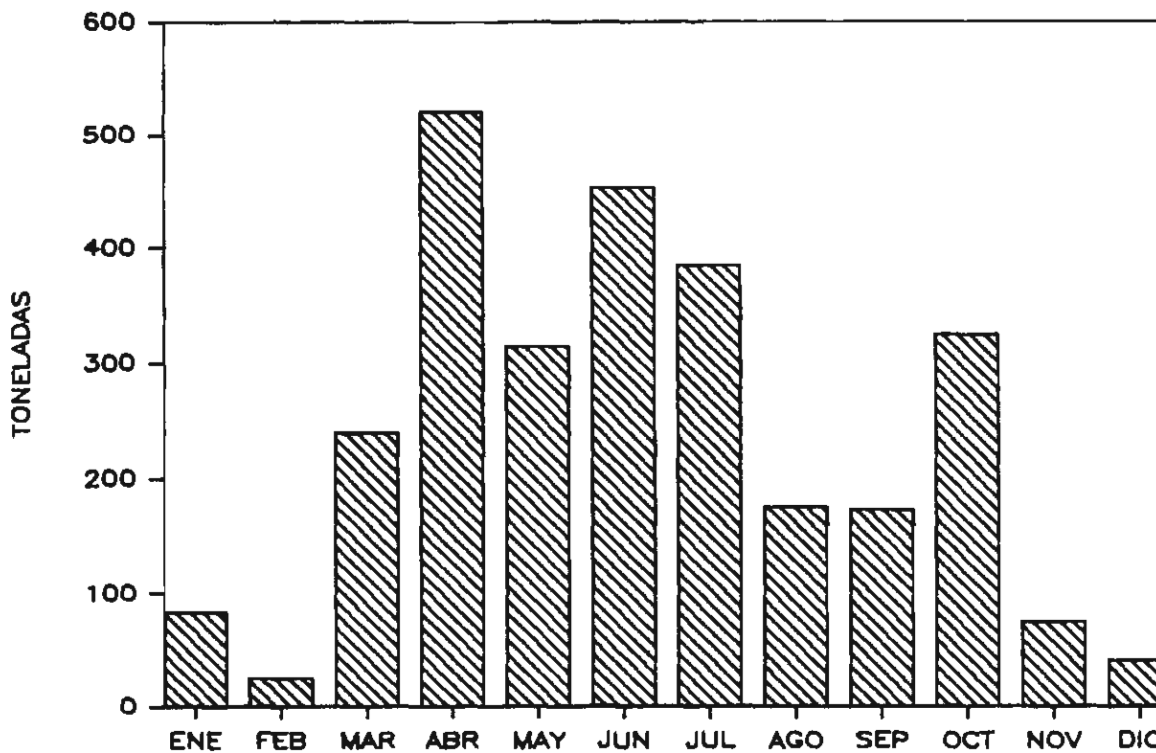
BARCOS FABRICA 1985 (CONGELADO-HG)

PRODUCCION : 16.616 TON



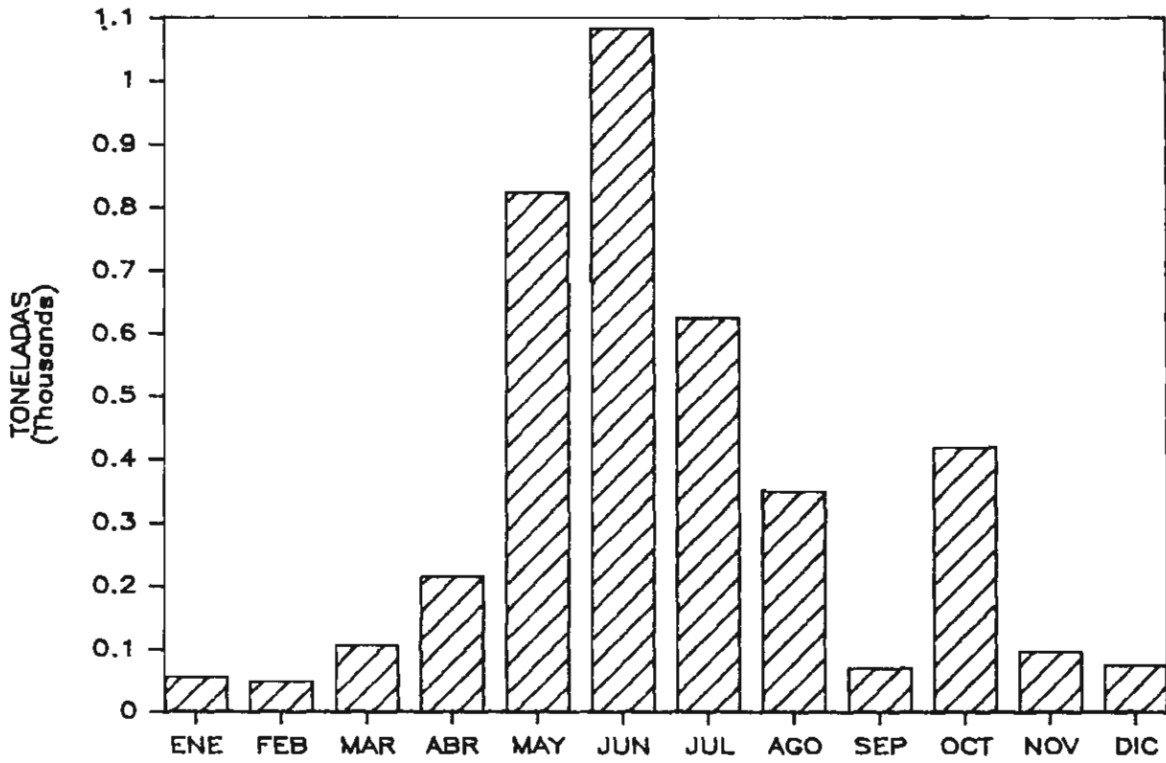
BARCOS FABRICA 1985 (CONGELADO-DESCABEZADO)

PRODUCCION : 2.810 TON



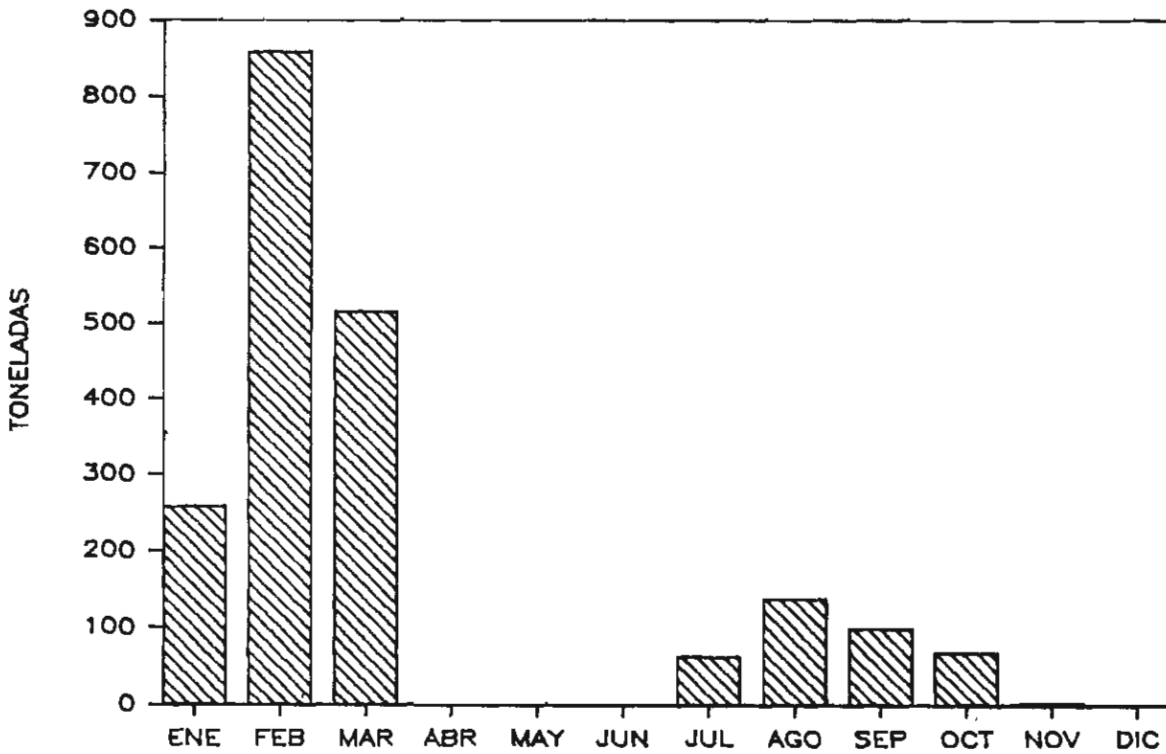
BARCOS FABRICA 1985 (CONGELADO-FILETE)

PRODUCCION : 3.983 TON



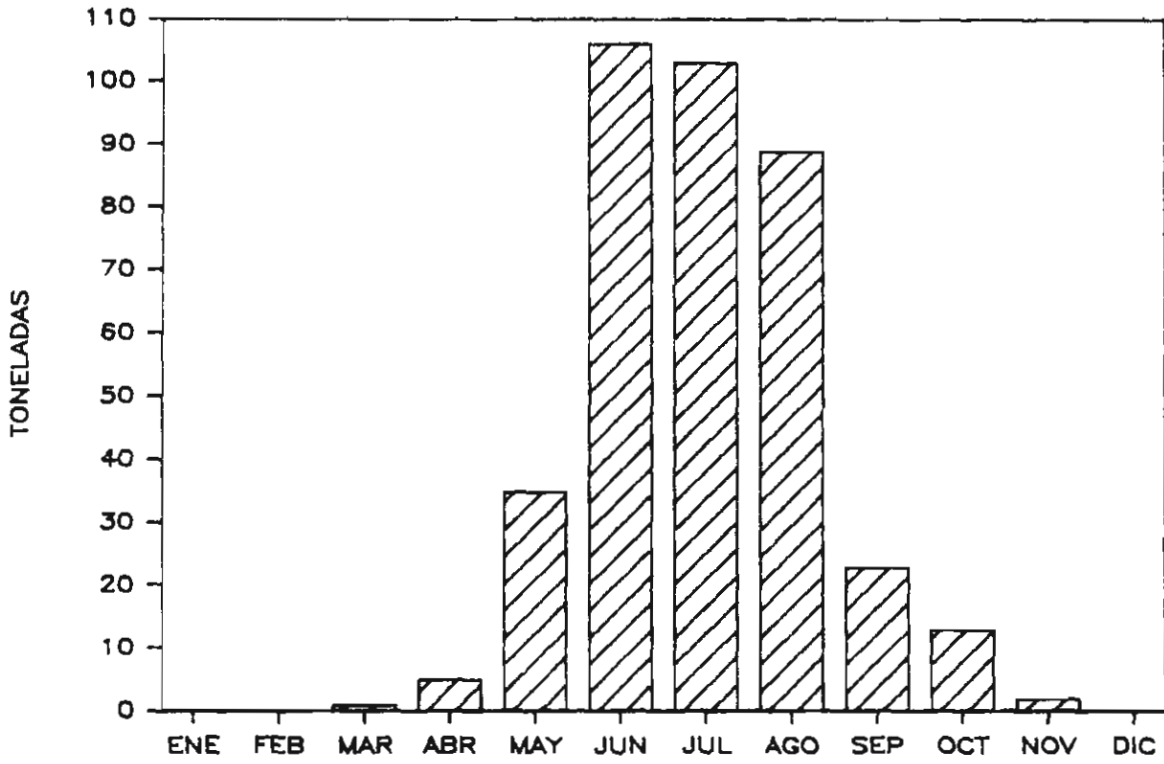
BARCOS FABRICA 1985 (CONGELADO-ENTERO)

PRODUCCION : 2.011 TON



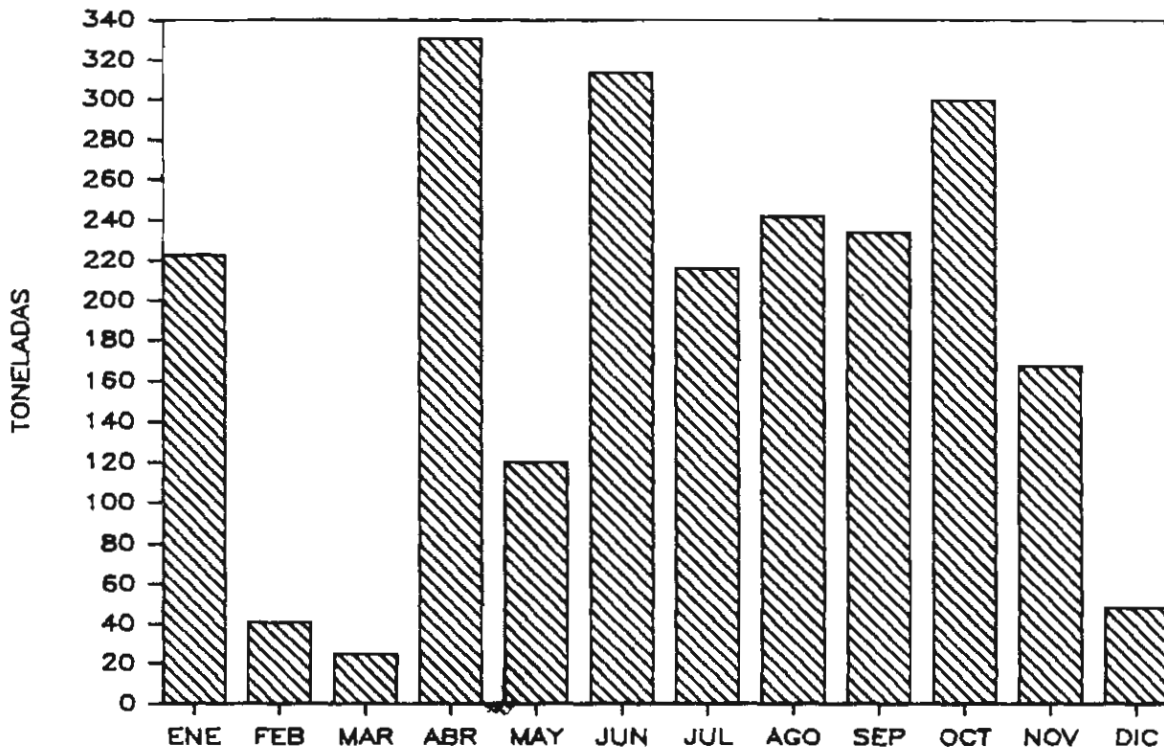
BARCOS FABRICA 1985 (CONGELADO-HUEVOS)

PRODUCCION : 377 TON

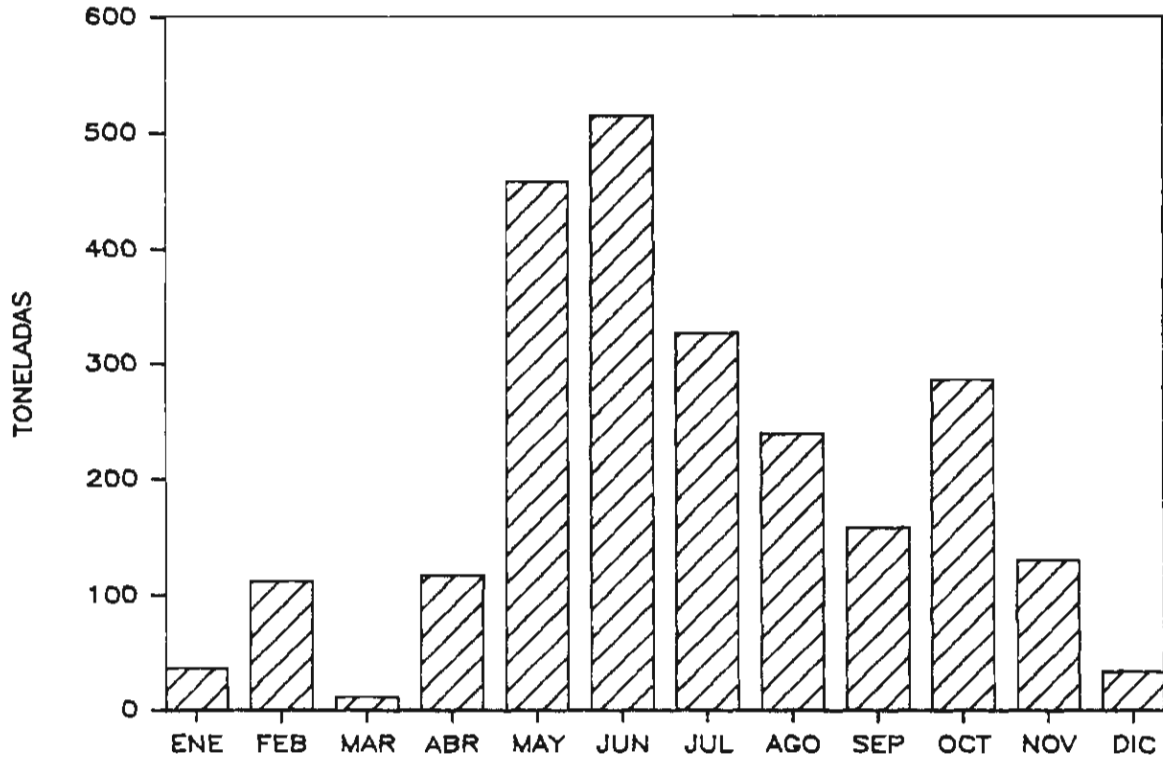


BARCOS FABRICA 1985 (CONGELADO-OTROS)

PRODUCCION : 2.261 TON



BARCOS FABRICA 1985 (HARINA)
PRODUCCION : 2.433 TON



CUADROS ESTADISTICOS

CHILE , CAPTURA DE LOS BARCOS FABRICA EN 1985
 POR ESPECIE Y MES
 (en toneladas)

ESPECIE	ENE	FEB	MAR	ABR	MAY	JUN	JUL	AGO	SEP	OCT	NOV	DIC	T O T A L
BACALAO DE PROFUNDIDAD	-	-	-	-	-	1	-	5	-	2	-	-	8
BROTULA	19	2	11	34	261	528	412	89	659	1656	282	16	3969
CABRILLA	75	1	7	12	4	1	6	64	37	36	43	12	298
CALAMAR	-	-	-	-	-	5	1	-	-	-	-	-	6
CHANCHARRO	33	5	1	13	1	-	5	8	3	7	4	4	84
COJINOVA DEL NORTE	-	-	-	-	1	-	27	6	7	-	-	6	47
COJINOVA DEL SUR	294	24	310	651	333	92	164	290	309	395	68	64	2994
CONGRIO DORADO	603	35	62	247	397	427	394	400	550	628	656	152	4551
JUREL	52	1	1	140	-	-	2	9	2	-	-	-	207
KRILL	-	1636	962	-	-	-	-	-	-	-	-	-	2598
MERLUZA COMUN	6	-	-	33	-	-	2	10	5	1	-	4	61
MERLUZA DE COLA	536	133	88	996	4326	4434	3120	1503	458	830	390	126	16940
MERLUZA DE TRES ALETAS	215	23	18	54	108	268	48	402	540	802	128	17	2623
MERLUZA ESPANOLA	1126	145	255	874	2332	3131	2529	2519	1864	4480	2586	584	22425
PALOMETA	1	-	-	-	-	-	-	-	-	-	-	-	1
PEJEGALLO	-	-	-	-	-	-	-	3	-	-	-	-	3
RAYA	21	2	13	33	19	28	49	25	22	21	36	9	278
PESCADO NO CLASIFICADO	280	14	10	76	152	242	84	47	46	67	60	6	1084
T O T A L	3261	2021	1738	3163	7934	9157	6843	5380	4502	8325	4253	1000	58177

CHILE , PRODUCCION DE LOS BARCOS FABRICA EN 1985
 POR MES Y PRODUCTO
 (en toneladas)

MES	E1	E2	E3	E4	E5	E6	E7	TOTAL
ENERO	1145	84	57	259	-	223	37	1805
FEBRERO	43	26	50	860	-	41	113	1133
MARZO	57	240	108	515	1	25	12	958
ABRIL	650	521	217	-	5	331	118	1842
MAYO	2124	314	825	-	35	120	459	3877
JUNIO	2040	454	1084	-	106	314	516	4514
JULIO	1825	385	625	64	103	216	327	3545
AGOSTO	1696	175	351	139	89	242	240	2932
SEPTIEMBRE	1711	173	71	100	23	234	159	2471
OCTUBRE	3076	324	421	70	13	300	287	4491
NOVIEMBRE	1843	74	98	4	2	167	131	2319
DICIEMBRE	406	40	76	-	-	48	34	604
TOTAL	16616	2810	3983	2011	377	2261	2433	30491

E1 : CONGELADO - H6 E2 : CONGELADO - DESCABEZADO
 E3 : CONGELADO - FILETE E4 : CONGELADO - ENTERO
 E5 : CONGELADO - HUEVOS E6 : CONGELADO - OTROS (mejillas, Barbillas, etc)
 E7 : HARINA

CHILE , PRODUCCION DE LOS BARCOS FABRICA EN 1985
 POR ESPECIE Y PRODUCTO
 (en toneladas)

ESPECIE	E1	E2	E3	E4	E5	E6	E7	TOTAL
BACALAO DE PROFUNDIDAD	1	-	-	-	-	-	-	1
BROTULA	915	645	153	-	11	43	-	1773
CABRILLA	55	46	-	71	1	60	-	233
CALAMAR	-	-	-	-	-	6	-	6
CHANCHARRO	9	15	-	-	-	42	-	66
COJINOVA DEL NORTE	26	5	-	-	-	-	-	31
COJINOVA DEL SUR	593	1232	-	-	24	7	-	1856
CONGRIO DGRADO	2161	153	150	-	-	61	-	2525
JUREL	57	23	-	-	-	107	-	187
KRILL	-	-	-	1366	-	-	-	1366
MERLUZA COMUN	34	2	2	-	-	-	-	38
MERLUZA DE COLA	2390	-	2080	110	52	440	-	5072
MERLUZA DE TRES ALETAS	-	-	187	275	6	41	-	509
MERLUZA ESPANOLA	10270	672	1402	13	283	1102	-	13742
PEJEGALLO	1	-	-	-	-	-	-	1
RAYA	32	6	1	40	-	93	-	172
PESCADO NO CLASIFICADO	72	11	2	136	-	259	-	480
PESCADO DE DESECHO	-	-	-	-	-	-	2321	2321
CRUSTACEO DE DESECHO	-	-	-	-	-	-	112	112
TOTAL	16616	2810	3983	2011	377	2261	2433	30491

E1 : CONGELADO - AG

E2 : CONGELADO - DESCABEZADO

E3 : CONGELADO - FILETE

E4 : CONGELADO - ENTERO

E5 : CONGELADO - HUEVOS

E6 : CONGELADO - OTROS (Mejillas, Barbojilas, etc)

E7 : MARINA

CHILE , PRODUCCION DE LOS BARCOS FABRICA EN 1985
 POR ESPECIE Y MES
 (en toneladas)

ESPECIE	ENE	FEB	MAR	ABR	MAY	JUN	JUL	AGO	SEP	OCT	NOV	DIC	TOTAL
BACALAO DE PROFUNDIDAD	-	-	-	-	-	-	-	1	-	-	-	-	1
BROTULA	9	-	3	8	139	270	216	43	305	652	120	8	1773
CABRILLA	72	-	7	8	3	-	5	43	29	19	37	10	233
CALAMAR	-	-	-	-	-	5	1	-	-	-	-	-	6
CHANCHARRO	32	3	1	13	1	-	3	4	2	3	2	2	66
COJINOVA DEL NORTE	-	-	-	-	-	-	17	4	5	-	-	5	31
COJINOVA DEL SUR	188	15	191	398	202	55	107	186	197	237	41	39	1856
CONGRIO DORADO	347	17	38	135	226	248	217	223	305	334	354	81	2525
JUREL	47	-	1	131	-	-	1	6	1	-	-	-	187
KRILL	-	851	515	-	-	-	-	-	-	-	-	-	1366
MERLUZA COMUN	4	-	-	20	-	-	1	6	3	1	-	3	38
MERLUZA DE COLA	135	43	35	446	1414	1308	992	384	94	119	58	44	5072
MERLUZA DE TRES ALETAS	48	9	7	3	3	38	8	145	127	106	11	4	509
MERLUZA ESPANOLA	697	79	140	540	1334	1895	1594	1621	1218	2714	1541	369	13742
PEJEBALLO	-	-	-	-	-	-	-	1	-	-	-	-	1
RAYA	21	2	8	22	2	-	33	22	20	16	22	4	172
PESCADO NO CLASIFICADO	168	1	-	-	94	179	23	3	6	3	2	1	480
PESCADO DE DESECHO	37	1	12	118	459	516	327	240	159	287	131	34	2321
CRUSTACEO DE DESECHO	-	112	-	-	-	-	-	-	-	-	-	-	112
TOTAL	1805	1133	958	1842	3877	4514	3545	2932	2471	4491	2319	604	30491

CHILE , PRODUCCION DE LOS BARCOS FABRICA EN 1985
 POR ESPECIE Y MES
 (en toneladas)

CONGELADO - HG

ESPECIE	ENE	FEB	MAR	ABR	MAY	JUN	JUL	AGO	SEP	OCT	NOV	DIC	T O T A L
BACALAO DE PROFUNDIDAD	-	-	-	-	-	-	-	1	-	-	-	-	1
BROTULA	2	-	-	1	64	104	125	23	248	300	46	2	915
CABRILLA	-	-	-	-	-	-	-	24	-	8	18	5	55
CHANCHARRO	9	-	-	-	-	-	-	-	-	-	-	-	9
COJINOVA DEL NORTE	-	-	-	-	-	-	17	4	5	-	-	-	26
COJINOVA DEL SUR	113	-	-	58	49	4	53	24	72	192	19	9	593
CONGRIO DORADO	323	10	10	102	201	185	178	195	287	274	336	60	2161
JUREL	3	-	1	53	-	-	-	-	-	-	-	-	57
MERLUZA COMUN	4	-	-	20	-	-	-	6	1	-	-	3	34
MERLUZA DE COLA	31	6	1	44	837	637	469	228	62	49	23	3	2390
MERLUZA ESPANOLA	660	27	45	362	916	1097	983	1190	1036	2246	1387	321	10270
PEJEGALLO	-	-	-	-	-	-	-	1	-	-	-	-	1
RAYA	-	-	-	10	-	-	-	-	-	7	12	3	32
PESCADO NO CLASIFICADO	-	-	-	-	57	13	-	-	-	-	2	-	72
T O T A L	1145	43	57	650	2124	2040	1825	1696	1711	3076	1843	406	16616

CHILE , PRODUCCION DE LOS BARCOS FABRICA EN 1985
 POR ESPECIE Y MES
 (en toneladas)

CONGELADO - DESCABEZADO

ESPECIE	ENE	FEB	MAR	ABR	MAY	JUN	JUL	AGO	SEP	OCT	NOV	DIC	T O T A L
BROTULA	6	-	-	1	68	140	77	4	20	278	50	1	645
CABRILLA	-	-	7	8	3	-	3	7	17	-	-	1	46
CHANCHARRO	-	1	-	-	-	-	1	4	2	3	2	2	15
COJINOVA DEL NORTE	-	-	-	-	-	-	-	-	-	-	-	5	5
COJINOVA DEL SUR	73	15	189	336	152	51	51	154	120	39	22	30	1232
CONGRIO DORADO	5	6	25	31	16	48	21	-	1	-	-	-	153
JUREL	-	-	-	15	-	-	1	6	1	-	-	-	23
MERLUZA COMUN	-	-	-	-	-	-	-	-	2	-	-	-	2
MERLUZA ESPANOLA	-	4	19	130	73	213	229	-	4	-	-	-	672
RAYA	-	-	-	-	2	-	1	-	-	3	-	-	6
PESCADO NO CLASIFICADO	-	-	-	-	-	2	1	-	6	1	-	1	11
T O T A L	84	26	240	521	314	454	385	175	173	324	74	40	2810

CHILE , PRODUCCION DE LOS BARCOS FABRICA EN 1985
 POR ESPECIE Y MES
 (en toneladas)

CONGELADO - FILETE

ESPECIE	ENE	FEB	MAR	ABR	MAY	JUN	JUL	AGO	SEP	OCT	NOV	DIC	T O T A L
BROTULA	-	-	3	6	7	26	14	15	9	57	17	5	159
CONGRIO DORADO	8	1	-	-	8	9	14	18	13	49	13	17	150
MERLUZA COMUN	-	-	-	-	-	-	1	-	-	1	-	-	2
MERLUZA DE COLA	29	7	34	202	577	648	411	65	10	28	28	41	2080
MERLUZA DE TRES ALETAS	20	-	7	2	3	38	1	60	9	36	7	4	187
MERLUZA ESPANOLA	-	41	64	7	229	363	184	193	30	250	32	9	1402
RAYA	-	-	-	-	-	-	-	-	-	-	1	-	1
PESCADO NO CLASIFICADO	-	1	-	-	1	-	-	-	-	-	-	-	2
T O T A L	57	50	108	217	825	1084	625	351	71	421	98	76	3983

CHILE , PRODUCCION DE LOS BARCOS FABRICA EN 1985
 POR ESPECIE Y MES
 (en toneladas)

CONGELADO - ENTERO

ESPECIE	ENE	FEB	MAR	ABR	MAY	JUN	JUL	AGO	SEP	OCT	NOV	DIC	T O T A L
CABRILLA	71	-	-	-	-	-	-	-	-	-	-	-	71
KRILL	-	851	515	-	-	-	-	-	-	-	-	-	1366
MERLUZA DE COLA	25	-	-	-	-	-	37	48	-	-	-	-	110
MERLUZA DE TRES ALETAS	18	9	-	-	-	-	7	79	89	69	4	-	275
MERLUZA ESPANOLA	13	-	-	-	-	-	-	-	-	-	-	-	13
RAYA	-	-	-	-	-	-	20	9	11	-	-	-	40
PESCADO NO CLASIFICADO	132	-	-	-	-	-	-	3	-	1	-	-	136
T O T A L	259	860	515	0	0	0	64	139	100	70	4	0	2011

CHILE , PRODUCCION DE LOS BARCOS FABRICA EN 1985
 POR ESPECIE Y MES
 (en toneladas)

CONGELADO - NUEVOS

ESPECIE	ENE	FEB	MAR	ABR	MAY	JUN	JUL	AGO	SEP	OCT	NOV	DIC	T O T A L
BROTULA	-	-	-	-	-	-	-	1	10	-	-	-	11
CABRILLA	-	-	-	-	-	-	-	1	-	-	-	-	1
COJINOVA DEL SUR	-	-	-	4	-	-	3	8	5	4	-	-	24
MERLUZA DE COLA	-	-	-	1	-	3	35	13	-	-	-	-	52
MERLUZA DE TRES ALETAS	-	-	-	-	-	-	-	6	-	-	-	-	6
MERLUZA ESPANOLA	-	-	1	-	35	103	65	60	8	9	2	-	283
T O T A L	0	0	1	5	35	106	103	89	23	13	2	0	377

CHILE , PRODUCCION DE LOS BARCOS FABRICA EN 1985
 POR ESPECIE Y MES
 (en toneladas)

CONGELADO - OTROS

ESPECIE	ENE	FEB	MAR	ABR	MAY	JUN	JUL	AGO	SEP	OCT	NOV	DIC	T O T A L
BROTULA	1	-	-	-	-	-	-	-	18	17	7	-	43
CABRILLA	1	-	-	-	-	-	2	11	12	11	19	4	60
CALAMAR	-	-	-	-	-	5	1	-	-	-	-	-	6
CHANCHARRO	23	2	1	13	1	-	2	-	-	-	-	-	42
COJINOVA DEL SUR	2	-	2	-	1	-	-	-	-	2	-	-	7
CONGRIO DORADO	11	-	3	2	1	6	4	10	4	11	5	4	61
JUREL	44	-	-	63	-	-	-	-	-	-	-	-	107
MERLUZA DE COLA	50	30	-	199	-	20	40	30	22	42	7	-	440
MERLUZA DE TRES ALETAS	10	-	-	1	-	-	-	-	29	1	-	-	41
MERLUZA ESPANOLA	24	7	11	41	81	119	133	178	140	209	120	39	1102
RAYA	21	2	8	12	-	-	12	13	9	6	9	1	93
PESCADO NO CLASIFICADO	36	-	-	-	36	164	22	-	-	1	-	-	259
T O T A L	223	41	25	331	120	314	216	242	234	300	167	48	2261

CHILE , PRODUCCION DE LOS BARCOS FABRICA EN 1985
 POR ESPECIE Y MES
 (en toneladas)

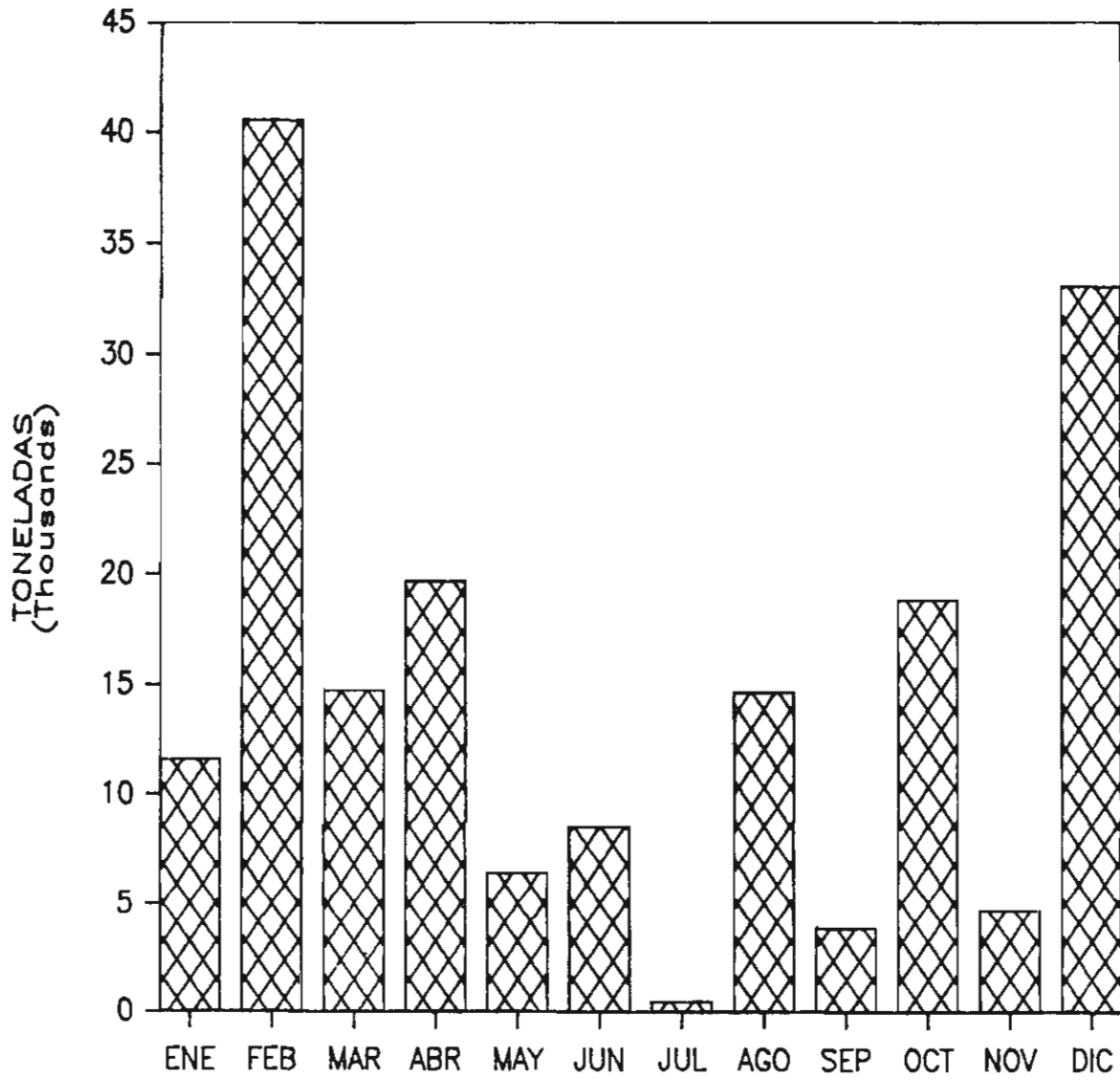
HARINA

ESPECIE	ENE	FEB	MAR	ABR	MAY	JUN	JUL	AGO	SEP	OCT	NOV	DIC	TOTAL
PESCADO DE DESECHO	37	1	12	118	459	516	327	240	159	287	131	34	2321
CRUSTACEO DE DESECHO	-	112	-	-	-	-	-	-	-	-	-	-	112
TOTAL	37	113	12	118	459	516	327	240	159	287	131	34	2433

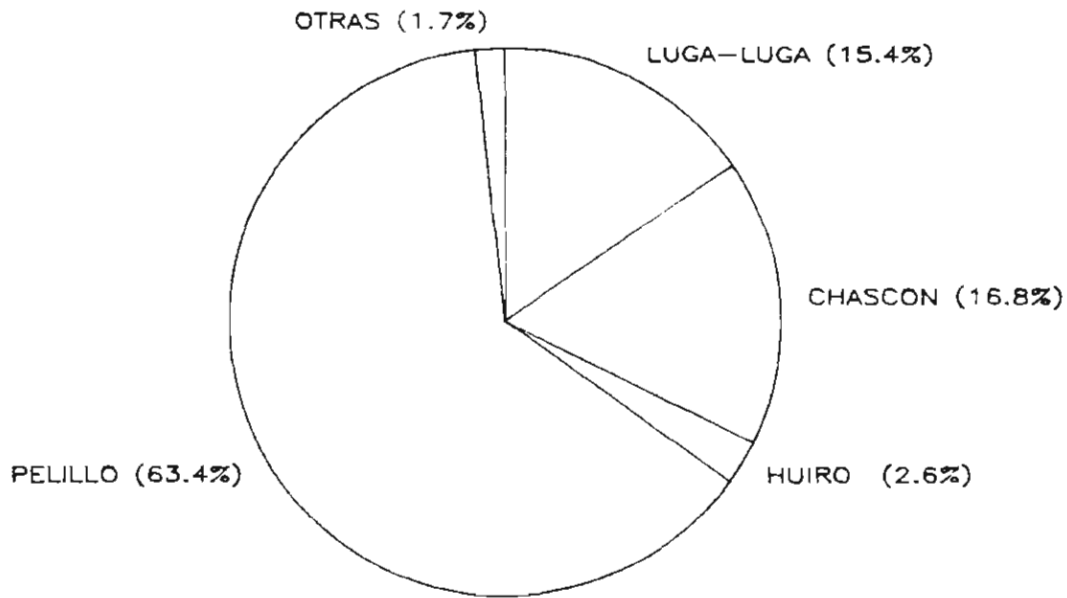
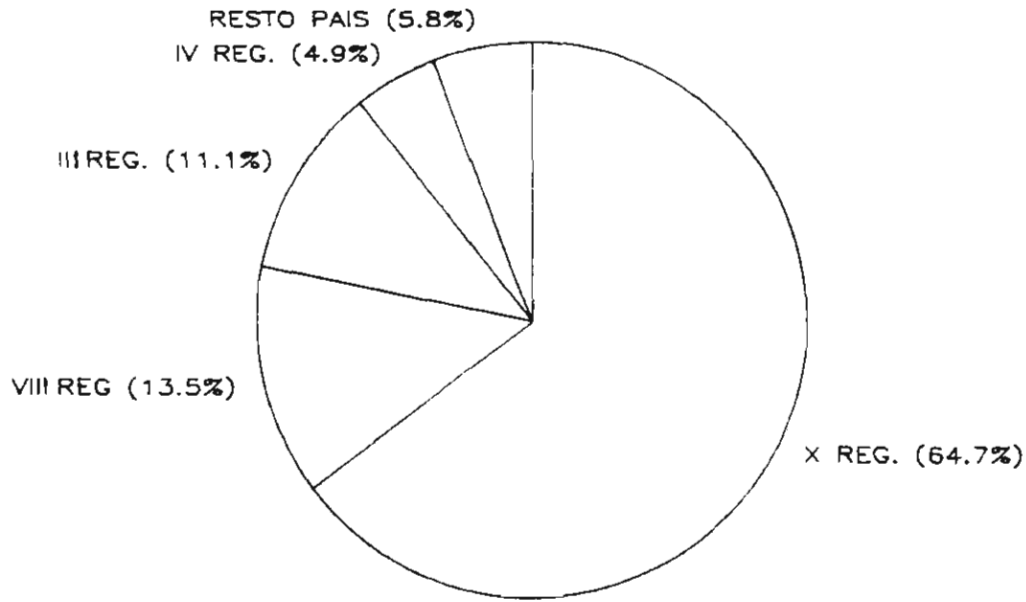
VI. - ALGAS

GRAFICOS

RECOLECCION DE ALGAS 1985
TOTAL : 177.486 TON (90% humedad)



RECOLECCION DE ALGAS 1985
TOTAL : 177.486 TON (90% humedad)



CUADROS ESTADISTICOS

CHILE , RECOLECCION DE ALGAS EN 1985
 POR REGION Y MES
 (en toneladas)

REGION	ENE	FEB	MAR	ABR	MAY	JUN	JUL	AGO	SEP	OCT	NOV	DIC	T O T A L
I	29	-	-	60	-	42	-	-	-	-	-	-	131
II	421	509	640	1034	935	710	-	617	162	39	-	-	5087
III	3334	3060	4934	2365	2955	1611	68	456	330	315	62	263	19753
IV	509	854	1572	745	943	450	-	1377	642	619	403	585	8699
V	63	81	82	79	42	108	39	36	40	-	2	9	581
VI	524	324	256	210	2	1	-	-	54	75	501	-	1947
VII	188	287	60	88	45	-	-	-	84	80	118	93	1043
VIII	5159	5631	3537	1932	900	327	12	501	875	757	1671	2698	24000
IX	11	-	15	-	-	-	-	-	-	-	-	-	26
X	1300	29748	3604	13134	596	5259	349	11611	1628	16695	1878	28945	114747
XI	-	21	-	21	-	37	-	84	44	292	84	516	1099
XII	83	61	92	45	22	9	-	17	11	19	14	-	373
T O T A L	11621	40576	14792	19713	6440	8554	468	14699	3890	18891	4733	33109	177486

CHILE , RECOLECCION DE ALGAS EN 1985
 POR INSPECCION Y MES
 (en toneladas)

INSPECCION	ENE	FEB	MAR	ABR	MAY	JUN	JUL	AGO	SEP	OCT	NOV	DIC	T O T A L
ARICA	-	-	-	-	-	-	-	-	-	-	-	-	0
IQUIQUE	29	-	-	60	-	42	-	-	-	-	-	-	131
TOCOPILLA	74	22	-	-	164	230	-	30	3	-	-	-	523
ANTOFAGASTA	125	245	319	74	418	159	-	292	97	4	-	-	1733
TALTAL	222	242	321	463	353	321	-	295	82	35	-	-	2334
MEJILLONES	-	-	-	497	-	-	-	-	-	-	-	-	497
CALDERA	3334	3060	4934	2365	2955	1611	68	456	330	315	62	263	19753
COQUIMBO	509	854	1572	745	943	450	-	1377	642	619	403	585	8699
QUINTERO	-	-	53	-	-	-	-	36	40	-	-	7	136
VALPARAISO	48	81	1	79	42	108	39	-	-	-	-	2	400
SAN ANTONIO	15	-	28	-	-	-	-	-	-	-	2	-	45
PICHILEMU	524	324	256	210	2	1	-	-	54	75	501	-	1947
CONSTITUCION	16	174	28	5	11	-	-	-	19	14	-	28	295
PELLUMUE	172	113	32	83	34	-	-	-	65	66	118	65	748
TOME	613	862	74	187	143	8	-	18	13	176	428	766	3288
TALCAHUANO	1494	928	328	465	384	3	-	168	70	13	230	743	4826
CORONEL	3044	3685	3135	1280	373	316	12	315	782	492	950	1189	15573
SAN VICENTE	8	156	-	-	-	-	-	-	10	76	63	-	313
PTO. SARVEDRA	11	-	15	-	-	-	-	-	-	-	-	-	26
VALDIVIA	201	3248	298	1641	352	227	-	166	65	1630	208	989	9025
PUERTO MONTT	233	7459	1972	2598	-	1483	119	5703	670	6801	660	11641	39339
CALBUCO	-	90	-	-	-	-	-	150	18	185	72	4160	4675
ANCUD	28	16870	959	8054	187	3495	230	5435	661	7340	910	9989	54158
CASTRO	838	2081	375	841	57	54	-	74	-	-	-	1541	5861
QUELLON	-	-	-	-	-	-	-	83	214	739	28	625	1689
AYSEN	-	21	-	21	-	37	-	84	44	292	84	516	1099
MAGALLANES	83	61	92	45	22	9	-	17	11	19	14	-	373
T O T A L	11621	40576	14792	19713	6440	8554	468	14699	3890	18891	4733	33109	177486

CHILE , RECOLECCION DE ALGAS EN 1985
 POR ESPECIE Y REGION
 (en toneladas)

ESPECIE	I	II	III	IV	V	VI	VII	VIII	IX	X	XI	XII	TOTAL
ANHFELTIA	-	-	-	-	-	-	-	-	-	-	-	373	373
COCHAYUYO	-	-	-	5	-	26	70	996	-	395	-	-	1492
CHASCA	-	-	-	164	20	429	143	18	-	26	-	-	800
CHASCON	102	4133	16240	8077	511	124	161	494	-	-	-	-	29842
CHICOREA DE MAR	-	-	-	41	-	-	-	279	-	-	-	-	320
HUIRO	29	954	3513	56	-	147	-	-	-	-	-	-	4699
LUCHE	-	-	-	-	-	-	-	-	-	1	-	-	1
LUGA-LUGA	-	-	-	38	50	1221	669	12213	-	13171	-	-	27362
PELILLO	-	-	-	318	-	-	-	10000	26	101154	1099	-	112597
TOTAL	131	5087	19753	8699	581	1947	1043	24000	26	114747	1099	373	177486

CHILE , RECOLECCION DE ALGAS EN 1985
 POR ESPECIE Y MES
 (en toneladas)

ESPECIE	ENE	FEB	MAR	ABR	MAY	JUN	JUL	AGO	SEP	OCT	NOV	DIC	TOTAL
ANHFELTIA	83	61	92	45	22	5	-	17	11	19	14	-	373
COCHAYUYO	184	312	197	51	45	12	9	33	40	113	287	209	1492
CHASCA	90	82	86	73	22	2	-	1	45	120	202	77	800
CHASCON	3376	3611	6135	3686	4413	2771	107	2398	1189	941	425	790	29842
CHICOREA DE MAR	37	89	8	18	35	-	-	-	-	5	73	55	320
HUIRO	1141	1070	1084	715	465	150	-	74	-	-	-	-	4699
LUCHE	-	-	-	-	-	-	-	1	-	-	-	-	1
LUGA-LUGA	5131	6932	5526	2564	694	396	138	508	383	117	1098	3875	27362
PELILLO	1579	28419	1664	12561	744	5214	214	11667	2222	17576	2634	28103	112597
TOTAL	11621	40576	14792	19713	6440	8554	468	14699	3890	18891	4733	33109	177486

CHILE , PRODUCCION DE AGAR-AGAR EN 1985

```
*****
MES                PRODUCCION
                  (en toneladas)
*****

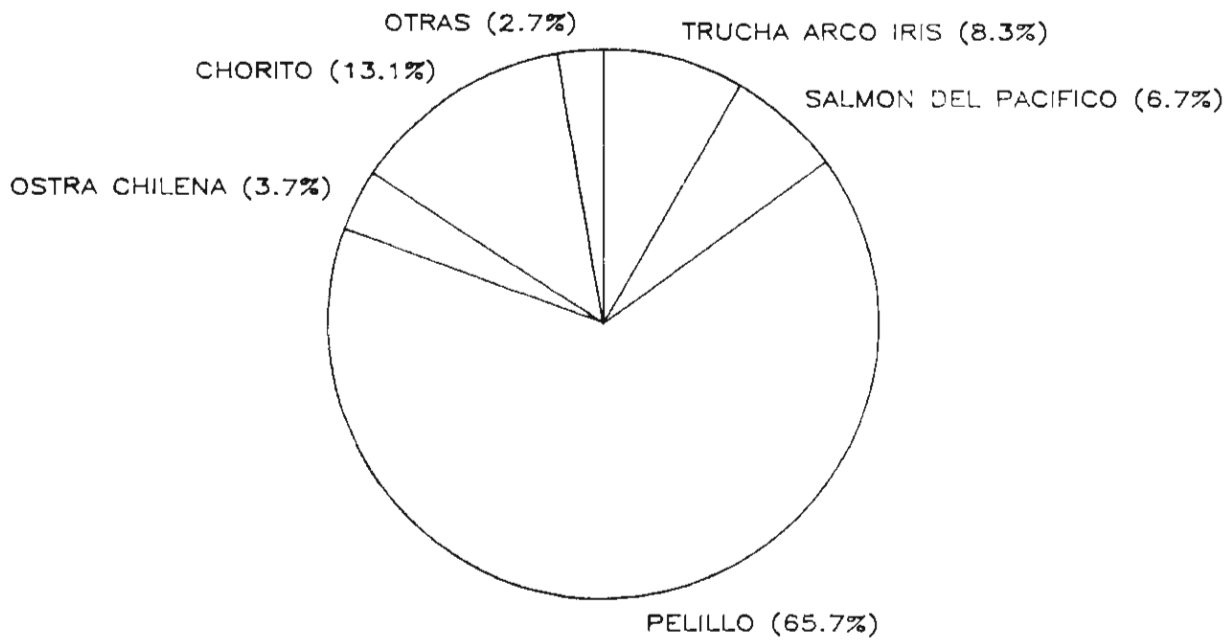
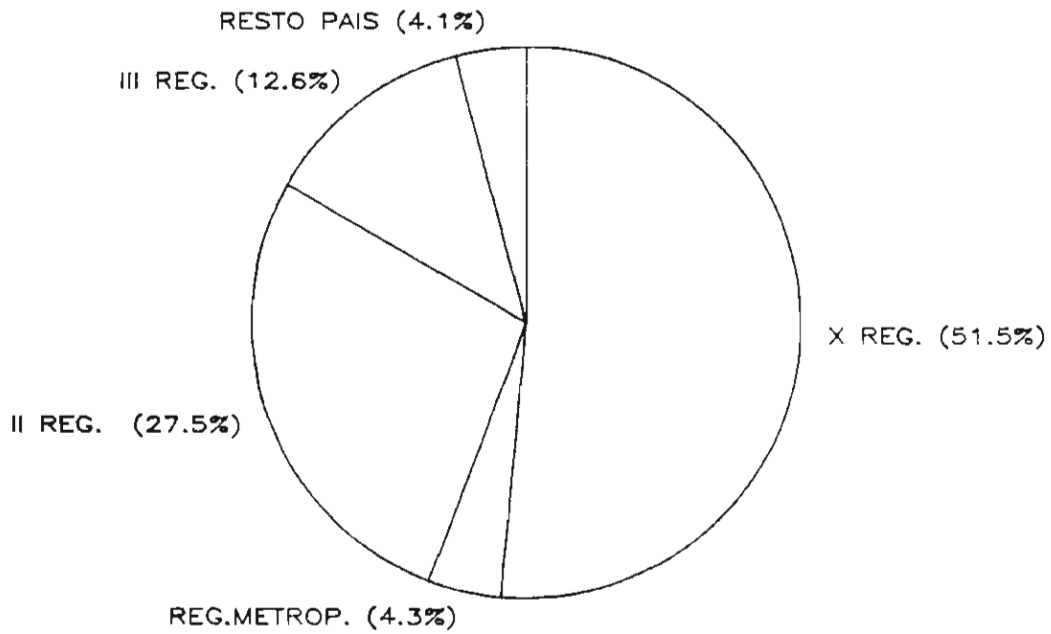
ENERO              56
FEBRERO            63
MARZO              57
ABRIL              62
MAYO               74
JUNIO              71
JULIO              82
AGOSTO             72
SEPTIEMBRE        51
OCTUBRE           74
NOVIEMBRE         74
DICIEMBRE         80

T O T A L          816
*****
```

VII. - CENTROS DE CULTIVO

GRAFICOS

CENTROS DE CULTIVO 1985
COSECHA TOTAL : 7.499 TON



CUADROS ESTADISTICOS

CHILE , COSECHA DE CENTROS DE CULTIVO 1985
 POR ESPECIE Y REGION
 (en toneladas)

ESPECIE	I	II	III	IV	VI	VIII	IX	X	XI	Rm	T O T A L
PELILLO	-	2028	942	21	-	70	-	1851	12	-	4924
SALMON DEL PACIFICO	-	-	-	-	-	-	-	472	28	-	500
TRUCHA ARCO IRIS	-	-	-	-	-	2	9	288	-	320	619
TURBOT	-	-	-	1	-	-	-	-	-	-	1
CHORITO	-	-	-	-	-	-	98	885	-	-	983
CHORO	-	-	-	-	-	-	59	74	-	-	133
OSTION DEL NORTE	-	37	-	2	-	-	-	-	-	-	39
OSTRA CHILENA	-	-	-	-	-	-	-	274	-	-	274
OSTRA DEL PACIFICO	1	-	1	3	3	-	-	17	-	-	25
CAMARON DE RIO DEL N.	-	-	-	1	-	-	-	-	-	-	1
TOTAL ALGAS	0	2028	942	21	0	70	0	1851	12	0	4924
TOTAL PESCADOS	0	0	0	1	0	2	9	760	28	320	1120
TOTAL MOLUSCOS	1	37	1	5	3	0	157	1250	0	0	1454
TOTAL CRUSTACEOS	0	0	0	1	0	0	0	0	0	0	1
T O T A L	1	2065	943	28	3	72	166	3861	40	320	7499

VIII. - NOMINA DE ESPECIES

NOMBRE COMUN

NOMBRE CIENTIFICO

FAMILIA

PESCADOS

Albacora o Pez Espada	<i>Xiphias gladius</i>	Xiphiidae
Acha	<i>Kipphosus analogus</i>	Kipphosidae
Agujilla	<i>Scomberesox saurus</i>	Scomberesocidae
Anchoa o Anchoveta	<i>Engraulis ringens</i>	Engraulidae
Anguila	<i>Ophichthus spp.</i>	Ophichthyidae
Apanado	<i>Hemilutjanus macrophthalmos</i>	Serranidae
Atun aleta amarilla	<i>Thunnus albacares</i>	Scombridae
Atun aleta larga	<i>Thunnus alalunga</i>	Scombridae
Ayanque	<i>Cynoscion analis</i>	Sciaenidae
Azulejo	<i>Prionace glauca</i>	Eulamidae
Bacalao de J. Fernandez	<i>Polyprion oxigenios</i>	Percinthyidae
Bacalao de profundidad o Mero	<i>Dissostichus eleginoides</i>	Nototheriidae
Blanquillo	<i>Prolatilus jugaralis</i>	Branchiostegidae
Bonito	<i>Sarda chilensis</i>	Scombridae
Breca	<i>Acantholatris gayi</i>	Cheilodactylidae
Brotula	<i>Salilota australis</i>	Gadidae
Caballa	<i>Scomber japonicus peruanus</i>	Scombridae
Cabinza	<i>Isacia conceptionis</i>	Pomadasyidae
Cabrilla espanola	<i>Sebastes oculatus</i>	Scorpaenidae
Cabrilla comun	<i>Paralabrax numeralis</i>	Serranidae
Cachurreta	<i>Katsuwonus pelamis</i>	Scombridae
Cazon	<i>Galeorhinus zyopterus</i>	Triakidae
Chancharro	<i>Helicolenus tengerichi</i>	Scorpenidae
Cochinilla	<i>Navodon paschali</i>	Balistidae
Cojinova del Norte	<i>Seriotelella violacea</i>	Centrolophidae
Cojinova del Sur	<i>Seriotelella caerulea</i>	Centrolophidae
Congrio colorado	<i>Genypterus chilensis</i>	Ophidiidae
Congrio dorado	<i>Genypterus blacodes</i>	Ophidiidae
Congrio negro	<i>Genypterus maculatus</i>	Ophidiidae
Corvina	<i>Cilus montti</i>	Pomadasyidae
Dorado	<i>Coryphaena hippurus</i>	Coryphaenidae
Jurel	<i>Trachurus murphyi</i>	Carangidae
Lenguado de ojos chicos	<i>Paralichthys microps</i>	Bothidae
Lenguado de ojos grandes	<i>Hippoglossina macrops</i>	Bothidae
Lisa	<i>Mugil spp.</i>	Mugilidae
Marrajo o Tiburon	<i>Isurus glaucus</i>	Lamnidae
Machuelo o Tritre	<i>Ethmidium maculatum</i>	Clupeidae
Merluza comun	<i>Merluccius gayi</i>	Merlucciidae
Merluza espanola	<i>Merluccius polylepsis</i>	Merlucciidae
Merluza de cola	<i>Macruronus magellanicus</i>	Gadidae
Merluza de tres aletas	<i>Micromesistius australis</i>	Gadidae
Mulata o Vieja negra	<i>Graus nigra</i>	Labridae
Palometa	<i>Parona signata</i>	Carangidae
Pampanito	<i>Stromateus stellatus</i>	Stromateidae
Pejegallo	<i>Callorhynchus callorhynchus</i>	Callorhynchidae
Pejeperro	<i>Pimelometopon maculatus</i>	Labridae
Pejerrata	<i>Coelorhynchus spp.</i>	Macrouridae
Pejerrey de mar	<i>Odontesthes regia</i>	Atherinidae
Pejesapo	<i>Sicyases sanguineus</i>	Gobiesocidae
Pejezorro	<i>Alopias vulpinus</i>	Alopiidae
Puye	<i>Galaxias spp.</i>	Galaxiidae

NOMBRE COMUN

NOMBRE CIENTIFICO

FAMILIA

Raya	<i>Raja</i> spp.	Garaxiidae
Robalo	<i>Eleginops maclovinus</i>	Nototheriidae
Rollizo	<i>Mugiloides chilensis</i>	Mugiloididae
Roncacno	<i>Sciaena</i> spp.	Scianidae
Salmon del Pacifico	<i>Oncorhynchus</i> spp.	Salmonidae
Sardina comun	<i>Clupea berrincki</i>	Cupleidae
Sardina espanola	<i>Sardinops sagax</i>	Cupleidae
Sargo	<i>Anisotremus scapularis</i>	Pomadasyidae
Sierra	<i>Tyrstites atun</i>	Gempylidae
Tollo	<i>Mustelus mentus</i>	Triakidae
Tomoyo	<i>Labrisomus philippi</i>	Clinidae
Trucha arco iris	<i>Salmo gairdnerii</i>	Salmonidae
Vidriola	<i>Seriola mazatlanica</i>	Carangidae

MOLUSCOS

Almeja o Taca	<i>Protothaca thaca</i>	Veneridae
Almeja	<i>Ameghinomya antiqua</i>	Veneridae
Caramar	<i>Loligo gahi</i>	Loliginidae
Caracol tegula	<i>Tegula atra</i>	Trochidae
Caracol locate	<i>Tnais chocolata</i>	Muricidae
Caracol tramulco	<i>Chorus giganteus</i>	Muricidae
Chocna	<i>Dalyptraea trochiformes</i>	Trochidae
Choriga	<i>Aulacomya ater</i>	Mytilidae
Chorito	<i>Mytilus chilensis</i>	Mytilidae
Choro	<i>Choromytilus chorus</i>	Mytilidae
Quienque	<i>Gari solida</i>	Gariidae
Jibia	<i>Dossidicus</i> spp.	Ommastrephidae
Lapa	<i>Fissurella</i> spp.	Fissurellidae
Loco	<i>Concholepas concholepas</i>	Muricidae
Macha	<i>Mesodesma donacium</i>	Mesodesmatidae
Navajuela	<i>Tajelus dombeii</i>	Gariidae
Ostion del Norte	<i>Chlamys purpurata</i>	Pectinidae
Ostion del Sur	<i>Chlamys patagonica</i>	Pectinidae
Ostra chilena	<i>Ostrea chilensis</i>	Ostreidae
Ostra del Pacifico	<i>Crassostrea gigas</i>	Ostreidae
Pulpo	<i>Octopus vulgaris</i>	Octopidae

CRUSTACEOS

Cangrejo parchote	<i>Talipeus</i> spp.	Malidae
Cameron de roca	<i>Rhynchocinetes typus</i>	Rhynchocinetidae
Cameron marion	<i>Heterocarpus needi</i>	Pandalidae
Cameron de rio del Norte	<i>Cryohyops caementarius</i>	Paraemoidae
Centolla	<i>Lithodes antarcticus</i>	Lithoidae
Centollon	<i>Paralomis granulosa</i>	Lithoidae
Gamba	<i>Hymenopenaeus diomedea</i>	Penaeidae
Krill	<i>Euphausia superba</i>	Euphausiidae
Langosta de J. Fernandez	<i>Jasus frontalis</i>	Palinuridae
Langostino amarillo	<i>Cervimunida johni</i>	Galatheidae
Langostino colorado	<i>Pleuroncodes monodon</i>	Galatheidae
Langostino de los canales	<i>Munida</i> spp.	Galatheidae
Jaiba	<i>Cancer</i> spp.	Canonidae
Picoroco	<i>Megacalanus psittacus</i>	Calanidae

NOMBRE COMUN	NOMBRE CIENTIFICO	FAMILIA
EQUINODERMOS		
Erizo	Loxechinus albus	Echinidae
HEMICORDADOS		
Piure	Pyura chilensis	Pyuridae
ALGAS		
Annfeltia	Annfeltia licata	Phylloporaceae
Cochayuyo	Durvillaea antarctica	Durvillaeaceae
Chasca	Gelidium spp.	Gelidiaceae
Chascon	Lessonia nigrescens	Lessoniaceae
Chicorea de mar	Gigartina spp.	Gigartinaceae
Huïro	Macrocystis integrifolia	Lessoniaceae
Liquen gomoso	Gymnogongrus furcellatus	Phylloporaceae
Luche	Porphyra spp.	Bangiaceae
Luga-Luga	Iridaea spp.	Gigartinaceae
Peñillo	Gracilaria spp.	Gracilariaceae