

anuario

estadístico de pesca

1992

SERVICIO NACIONAL DE PESCA

Dr. Juan Rusque Alcaíno
Director Nacional de Pesca

DEPTO. SISTEMAS DE INFORMACION Y ESTADISTICAS PESQUERAS

Ing. Félix Inostroza Cortés
Jefe Departamento

PROFESIONALES Y TECNICOS

Biol.	Antonio Palma Inostroza
Ing.	Roberto Correa Pavez
Ing.	Viviana Gaete Menno
Ing.	Carlos Cuesta Anton
Ing.	Cecilia Silva Bonomelli
Ing.	Armando Guajardo San Martín
Vet.	Benito Merino Jaúregui
Tec.	Sergio Montero Bustamante
Tec.	Angelina Castagneto Bastías
Tec.	Hugo Pérez Balza

El Anuario Estadístico de Pesca (ISSN 0716 -0976), es una publicación de Servicio Nacional de Pesca que contiene las estadísticas pesqueras oficiales del país. Disponible gratuitamente para bibliotecas, instituciones de investigación pública y privada, organismos estatales y para intercambio con otras publicaciones del área pesquera, para lo cual se puede contactar con cualquiera de las oficinas de SERNAP cuyas direcciones se señalan en las páginas finales.

PRESENTACION

La creación del Servicio Nacional de Pesca (SERNAP) y de la Subsecretaría de Pesca en 1978, ambos dependientes del Ministerio de Economía, Fomento y Reconstrucción, constituyó sin dudas una ratificación de la importancia adquirida por la Actividad Pesquera Chilena en el medio nacional e internacional.

Consciente de la responsabilidad que le compete en su calidad de organismo público encargado de aplicar y ejecutar la política pesquera nacional y consecuente con el escenario del Sector Pesquero Chileno, SERNAP, procedió recientemente a reorganizar su estructura institucional con el fin de reforzar y modernizar sus capacidades técnicas y operativas, en beneficio del adecuado desarrollo del sector y de las nuevas exigencias impuestas por la Ley General de Pesca y Acuicultura, aprobada en septiembre de 1991 por el Parlamento de la República.

Lo anterior, le ha permitido a SERNAP fortalecer sus funciones de monitoreo, control y vigilancia de la actividad pesquera nacional, en especial las de monitoreo, cuyo desarrollo permite obtener importantes antecedentes tanto para la aplicación y ajuste de las normativas vigentes, así como para la elaboración de las Estadísticas Pesqueras Oficiales.

La reestructuración de SERNAP permitió, entre otros logros, la creación de una unidad técnica (Departamento de Sistemas de Información y Estadísticas Pesqueras) cuyo rol fundamental es el monitoreo de la actividad pesquera en el país. Esta unidad dispone de una moderna red computacional de cobertura nacional, que permite optimizar la calidad y oportunidad de la información estadística pesquera.

SERNAP, se complace en presentar el "Anuario Estadístico de Pesca 1992", el que contiene los desembarques realizados por la flota pesquera; las cosechas de centros de cultivo; la producción de plantas pesqueras; las capturas y producciones de barcos fábrica, así como también, los resultados de la actividad de buques nacionales en aguas internacionales.

El Servicio Nacional de Pesca espera que este anuario, de amplia distribución nacional e internacional, constituya un importante documento de consultas para los diversos entes y personas ligadas directa o indirectamente a la actividad pesquera del país.



JUAN RUSQUE ALCAINO (Ph. D.)
Director Nacional de Pesca

SERVICIO NACIONAL DE PESCA

MARCO INSTITUCIONAL

El manejo y administración del sector pesquero chileno, está centralizado en el Ministerio de Economía Fomento y Reconstrucción.

Dicho Ministerio, para llevar adelante su función de maximizar los beneficios de la actividad, dentro del marco de la explotación racional de los recursos hidrobiológicos del país, cuenta con dos entidades estatales: la Subsecretaría de Pesca y el Servicio Nacional de Pesca, organismos que se desenvuelven en el plano normativo y fiscalizador y ejecutor de la política pesquera nacional, respectivamente.

El Servicio Nacional de Pesca (SERNAP), fue creado por Decreto Fuerza de Ley (D.F.L.) N 2.442 de 1978, y actualizó y modernizó su estructura orgánica por el D.F.L. N 1 de 1992, conforme a la actual Ley General de Pesca y Acuicultura (Ley N 18.892).

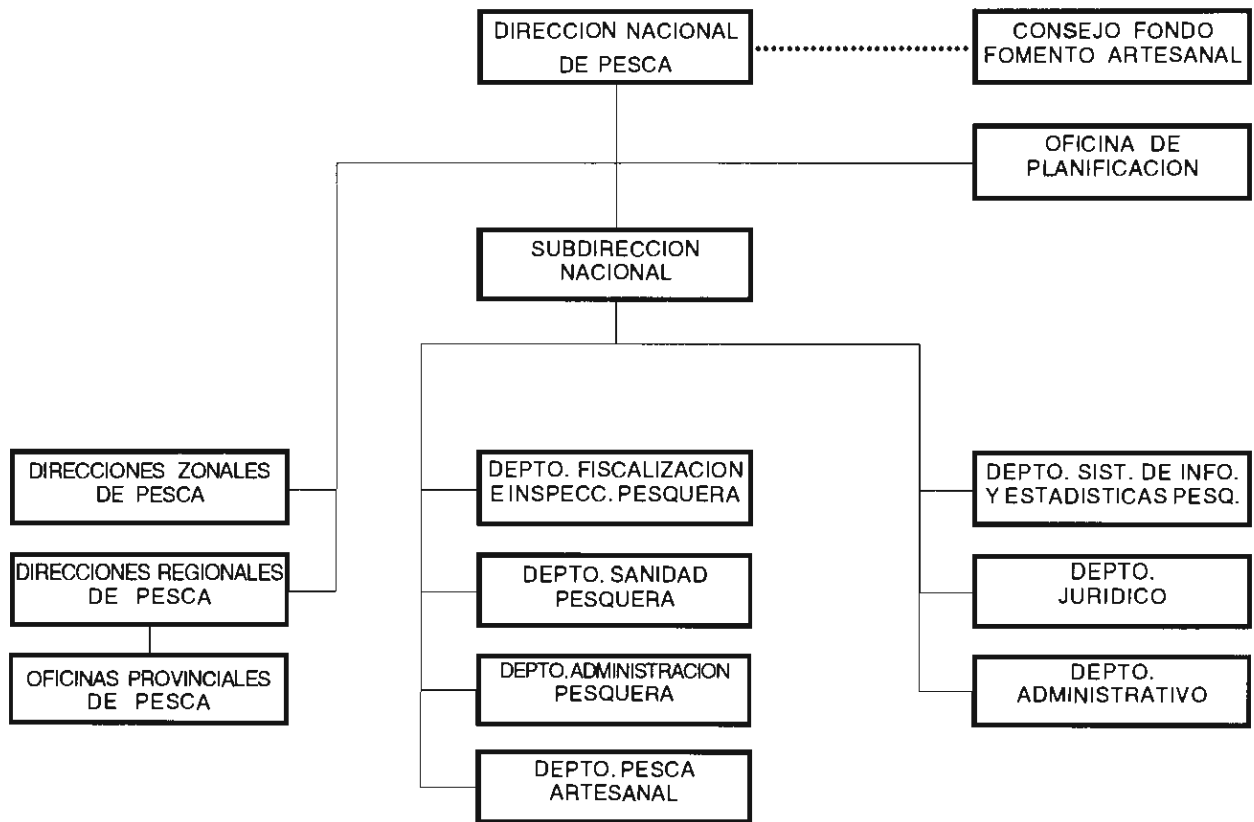
El rol fundamental de SERNAP se orienta a ejecutar la política pesquera nacional y fiscalizar su cumplimiento y, en especial, velar por la debida aplicación de las normas legales y reglamentarias sobre pesca, caza marítima y demás formas de explotación de recursos hidrobiológicos. Asimismo, y en el ámbito de su rol le compete: velar por la calidad sanitaria de los productos pesqueros chilenos destinados a mercados internacionales, proponer planes de desarrollo para la pesca deportiva, ejercer la tuición de parques y reservas marinas; y, proveer las estadísticas pesqueras oficiales del sector pesquero chileno.

Por otra parte y conforme lo establece la normativa pesquera vigente, le corresponde al SERNAP presidir los Consejos Regionales de Pesca creados por las Intendencias Regionales. Tales Consejos tienen como objetivo principal, el identificar los problemas que afectan al sector pesquero regional y elaborar propuestas de solución para tales problemas.

La Ley General de Pesca y Acuicultura establece la creación de cinco organismos zonales denominados Consejos Zonales de Pesca los cuales, con un carácter consultivo o resolutorio, son presididos por un Director Zonal de SERNAP.

ESTRUCTURA ORGANICO-ADMINISTRATIVA

Para el cumplimiento de las funciones encomendadas por Ley, el Servicio Nacional de Pesca posee una estructura de dirección centralizada, con su sede principal en la ciudad de Valparaíso, V Región, Chile; y, una amplia cobertura regional representada por 12 Direcciones Regionales y 27 oficinas provinciales distribuídas a lo largo de todo el territorio nacional.



ESTRUCTURA CENTRAL

En su estructura, SERNAP cuenta con 7 departamentos cuyas funciones principales son las siguientes :

a) Depto. Sistemas de Información y Estadísticas Pesqueras

Tiene por rol fundamental el monitoreo de la actividad pesquera nacional, a través de la recopilación, procesamiento y administración de la información generada en el sector. Asimismo, con el concurso de este Departamento, el SERNAP emite las estadísticas oficiales del Sector Pesquero Nacional.

b) Depto. de Fiscalización e Inspección Pesquera

Corresponde a este Departamento, realizar el control y vigilancia de la actividad pesquera nacional, a fin de asegurar el adecuado cumplimiento de la normativa pesquera.

c) Depto. de Sanidad Pesquera

Encargado de controlar la calidad sanitaria de los productos pesqueros de exportación y otorgar los correspondientes certificados oficiales, conforme a la normativa nacional y a los Acuerdos Suscritos por el Gobierno de Chile.

d) Depto. de Administración Pesquera

Su objetivo es asesorar e informar técnicamente a la autoridad pesquera sobre materias relacionadas con la Actividad Pesquera Industrial (extractiva, transformación y cultivos); la Protección del Medio Ambiente; la propagación y repoblamiento; la Pesca Deportiva; las Aves y Mamíferos Marinos; y, las Medidas de Administración Pesquera.

e) Depto. Pesca Artesanal

Tiene por función, proponer acciones técnicas que permitan ejecutar las políticas aplicables a la actividad pesquera artesanal. Por otra parte, le corresponde a este Departamento, asesorar y proporcionar los antecedentes técnicos necesarios al Consejo de Fomento de la Pesca Artesanal.

f) Depto. Jurídico

Asesora a las diferentes instancias del Servicio, en materias relacionadas con la fiscalización de las normativas legales relativas al Sector y asumir el poder en los procesos que se originen por contravención a la normativa.

g) Depto. Administrativo

Su función se orienta principalmente hacia la preparación, distribución y control del presupuesto, proponer sus modificaciones y velar por el empleo adecuado de los recursos físicos y financieros.

INDICE

Pág.

GRAFICOS

Chile, Desembarque total entre 1982 y 1992	14
Chile, Desembarque de pescados entre 1982 y 1992	15
Chile, Desembarque de moluscos entre 1982 y 1992	16
Chile, Desembarque de crustáceos entre 1982 y 1992	17
Chile, Recolección de algas entre 1982 y 199	18
Chile, Producción industrial pesquera entre 1982 y 1992	19
Chile, Utilización del desembarque de pescados en 1992	20
Chile, Utilización del desembarque de moluscos en 1992	20
Chile, Utilización del desembarque de crustáceos en 1992	20

GLOSARIO	21
--------------------	----

NOMINA DE ESPECIES	22
------------------------------	----

DESEMBARQUE TOTAL EN 1992

Chile, por especie y región	25
Chile, por especie y mes	28
I Región, por especie y mes	31
Arica, por especie y mes	32
Iquique, por especie y mes	33
II Región, por especie y mes	34
Tocopilla, por especie y mes	36
Mejillones, por especie y mes	37
Antofagasta, por especie y mes	38
Taltal, por especie y mes	39
III Región, por especie y mes	40
IV Región, por especie y mes	42
V Región, por especie y mes	44
Quintero, por especie y mes	46
Valparaíso, por especie y mes	47
San Antonio, por especie y mes	49
VI Región, por especie y mes	50
VII Región, por especie y mes	51
Constitución, por especie y mes	52
Pelluhue, por especie y mes	53
VIII Región, por especie y mes	54
Tome, por especie y mes	56
Talcahuano, por especie y mes	57
San Vicente, por especie y mes	59
Coronel, por especie y mes	60
IX Región, por especie y mes	62
X Región, por especie y mes	63
Valdivia, por especie y mes	65
Pto.Montt, por especie y mes	66
Calbuco, por especie y mes	68
Ancud, por especie y mes	69

Castro, por especie y mes	70
Quellón, por especie y mes	71
XI Región, por especie y mes	72
XII Región, por especie y mes	73
Región Metropolitana, por especie y mes	73

DESEMBARQUE INDUSTRIAL EN 1992

Chile, por especie y región	74
Chile, por especie y mes	76

DESEMBARQUE ARTESANAL EN 1992

Chile, por especie y región	78
Chile, por especie y mes	81

CAPTURA BARCOS FABRICA EN 1992

Chile, por especie y mes	84
--------------------------------	----

COSECHA CENTROS DE CULTIVO EN 1992

Chile, por especie y región	85
Chile, por especie y mes	86

RECOLECCION DE ALGAS EN 1992

Chile, por especie y región	87
Chile, por especie y mes	87

CAPTURA EN AGUAS INTERNACIONALES EN 1992

Chile, Barcos Industriales por especie y mes	88
Chile, Barcos Fábrica por especie y mes	88

UTILIZACION DE MATERIA PRIMA EN 1992

Chile, por especie y línea de elaboración	89
I Región, por especie y línea de elaboración	92
Arica, por especie y línea de elaboración	93
Iquique, por especie y línea de elaboración	94
II Región, por especie y línea de elaboración	95
Tocopilla, por especie y línea de elaboración	96
Mejillones, por especie y línea de elaboración	97
Antofagasta, por especie y línea de elaboración	98
Taltal, por especie y línea de elaboración	99
III Región, por especie y línea de elaboración	100
IV Región, por especie y línea de elaboración	101
V Región, por especie y línea de elaboración	103
Quintero, por especie y línea de elaboración	105
Valparaíso, por especie y línea de elaboración	106
San Antonio, por especie y línea de elaboración	107

SERNAP
ANUARIO ESTADISTICO
DE PESCA 1992

VII Región, por especie y línea de elaboración	108
VIII Región, por especie y línea de elaboración	109
Tome, por especie y línea de elaboración	111
Talcahuano, por especie y línea de elaboración	112
Coronel, por especie y línea de elaboración	114
IX Región, por especie y línea de elaboración	115
X Región, por especie y línea de elaboración	116
Valdivia, por especie y línea de elaboración	118
Pto.Montt, por especie y línea de elaboración	119
Calbuco, por especie y línea de elaboración	121
Ancud, por especie y línea de elaboración	122
Castro, por especie y línea de elaboración	123
Quellón, por especie y línea de elaboración	124
XI Región, por especie y línea de elaboración	125
XII Región, por especie y línea de elaboración	126
Región Metropolitana, por especie y línea de elaboración	127
Chile, materia prima, Fresco - Enfriado por especie y mes	129
Chile, materia prima, Congelado por especie y mes	131
Chile, materia prima, Seco - Salado por especie y mes	133
Chile, materia prima, Ahumado por especie y mes	134
Chile, materia prima, Conserva por especie y mes	135
Chile, materia prima, Harina por especie y mes	137
Chile, materia prima, Agar - Agar por especie y mes	138
Chile, materia prima, Deshidratado por especie y mes	138
Chile, materia prima, Alginato por especie y mes	139
Chile, materia prima, Carragenina por especie y mes	139
Chile, materia prima, Colagar por especie y mes	139

PRODUCCION EN 1992

Chile, por especie y línea de elaboración	140
Fresco - Enfriado por especie y región	143
Fresco - Enfriado por especie y mes	145
Congelado por especie y región	147
Congelado por especie y mes	149
Seco - Salado por especie y región	151
Seco - Salado por especie y mes	151
Ahumado por especie y región	152
Ahumado por especie y mes	152
Conserva por especie y región	153
Conserva por especie y mes	155
Harina por especie y región	157
Harina por especie y mes	158
Aceite por especie y región	159
Aceite por especie y mes	159
Agar - Agar por especie y región	160
Agar - Agar por especie y mes	160
Deshidratado por especie y región	161
Deshidratado por especie y mes	161
Alginato por especie y región	162
Alginato por especie y mes	162
Carragenina por especie y región	163
Carragenina por especie y mes	163

SERNAP
ANUARIO ESTADISTICO
DE PESCA 1992

Colagar por especie y región	164
Colagar por especie y mes	164
Barcos Fábrica por especie y línea de elaboración	165
Barcos Fábrica Aguas Internacionales por especie y línea de elaboración	166

SERIES CRONOLOGICAS 1982 - 1992

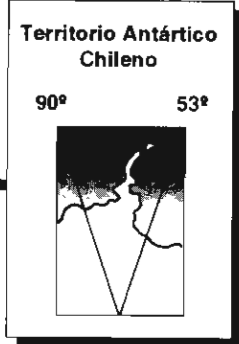
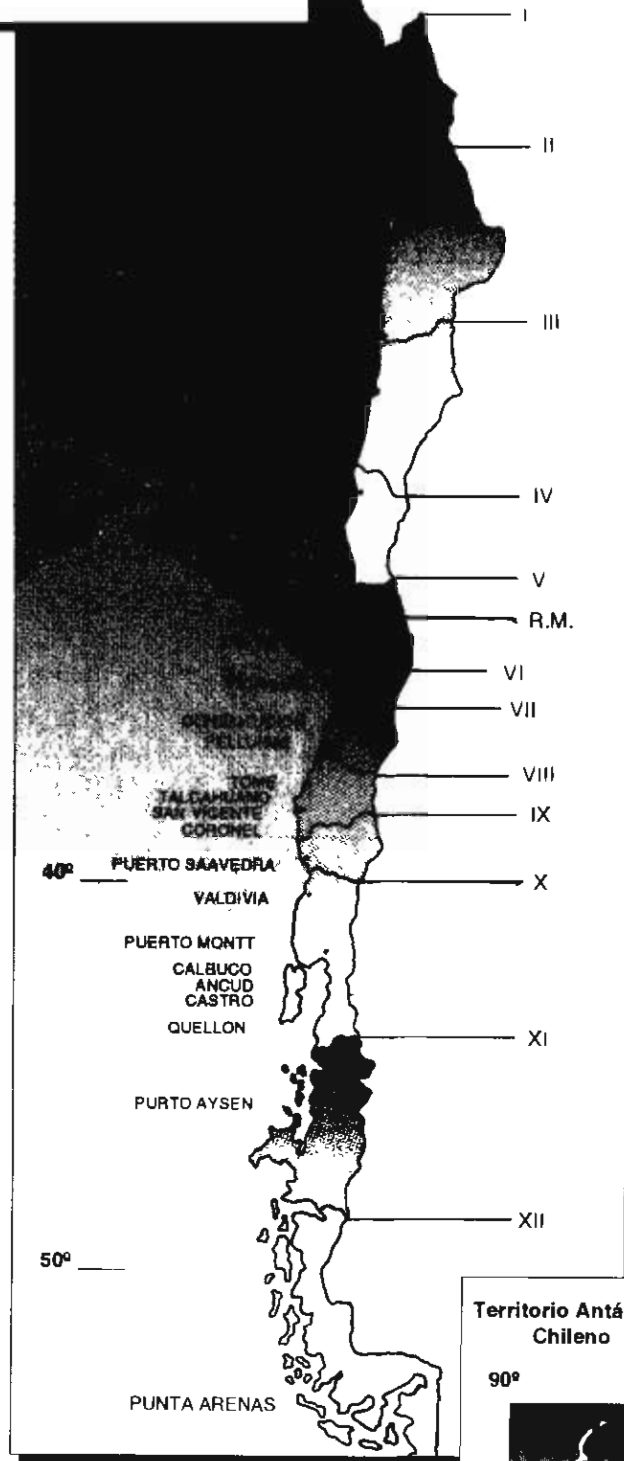
Chile, Desembarque de pescados	167
Chile, Desembarque de moluscos	168
Chile, Desembarque de crustáceos	169
Chile, Desembarque de otras especies	170
Chile, Desembarque de algas	170
Chile, Desembarque Total	170
Chile, Producción de Fresco - Enfriado	171
Chile, Producción de Congelado	173
Chile, Producción de Conserva	175
Chile, Producción de Seco - Salado	177
Chile, Producción de Harina	178
Chile, Producción de Aceite	178
Chile, Producción de Agar - Agar	179
Chile, Producción de Colagar	179
Chile, Producción de Alginato	179
Chile, Producción de Carragenina	179
Chile, Producción de Ahumado	180
Chile, Producción de Deshidratado	180

PLANTAS PESQUERAS EN OPERACION EN 1992

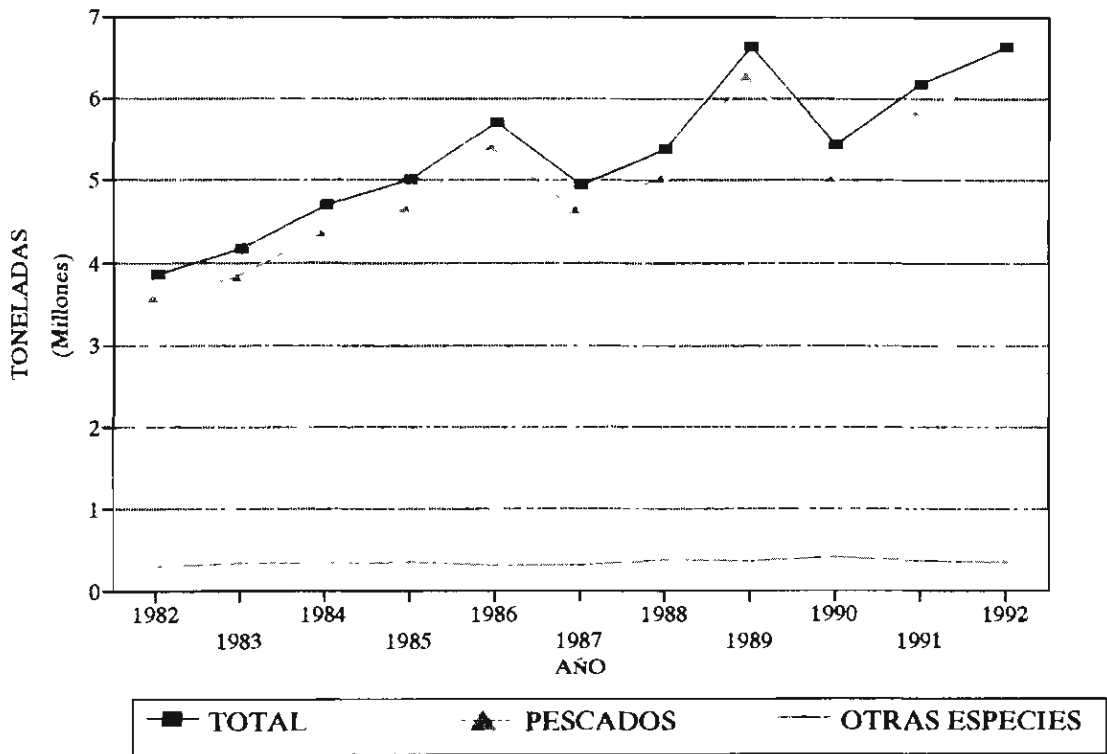
Chile, por inspección y línea de elaboración	181
--	-----

CHILE

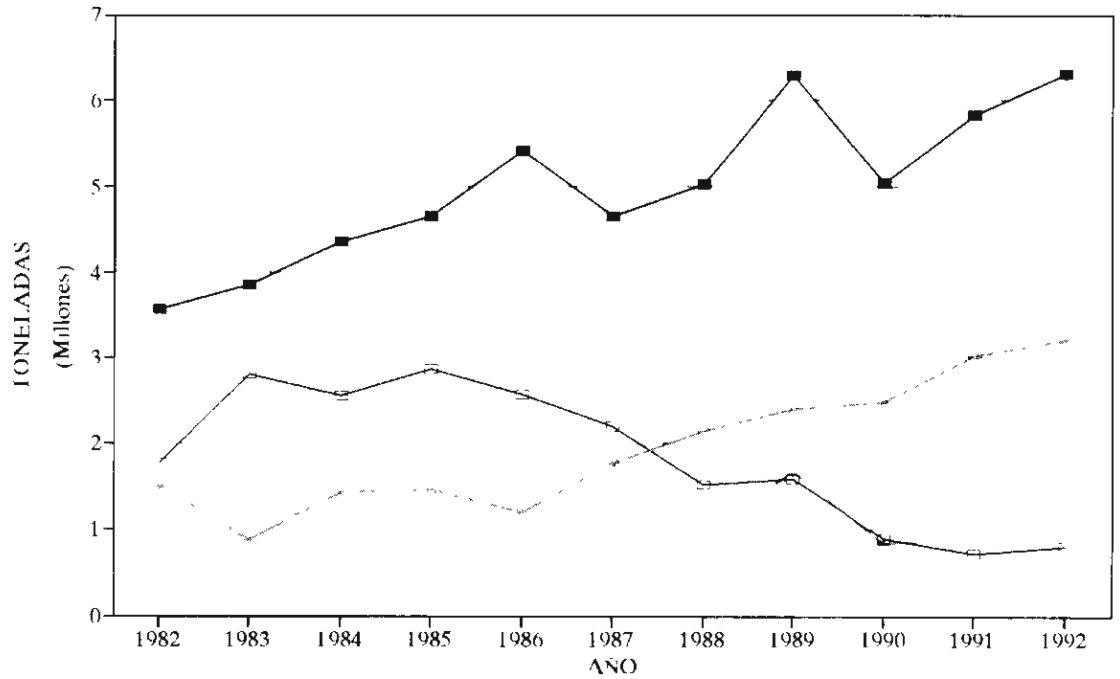
Regiones y puertos de desembarque



CHILE, DESEMBARQUE TOTAL 1982-1992 (En toneladas)

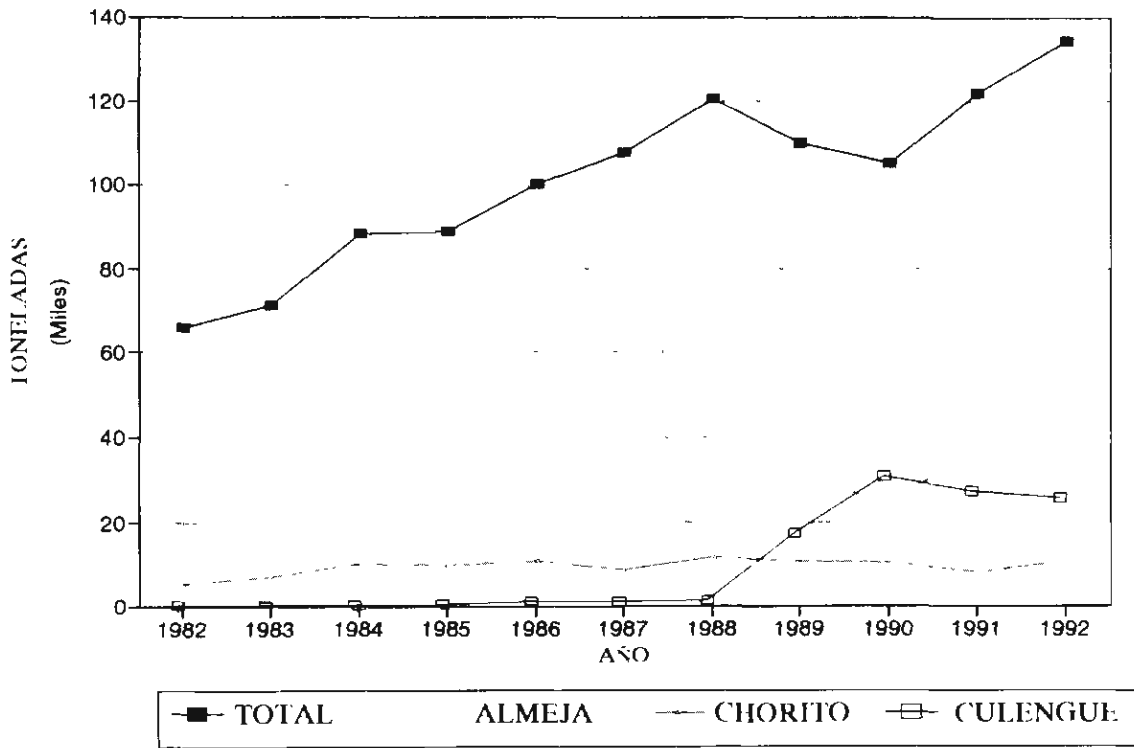


CHILE. DESEMBARQUE PESCADOS 1982-1992

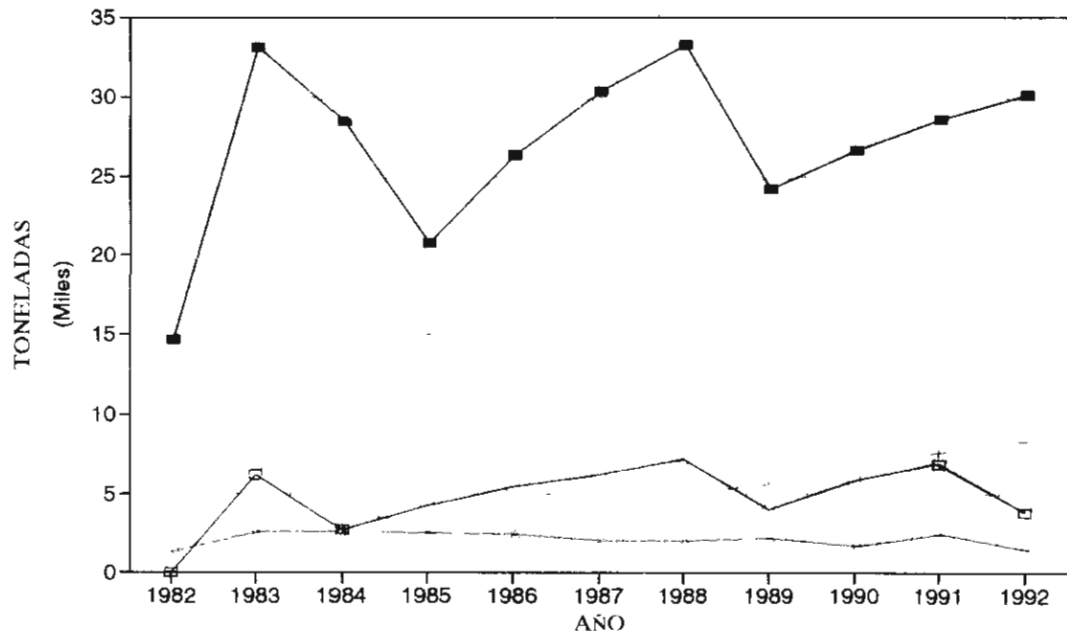


■ TOTAL ○ ANCHOVETA ▲ JUREL ◆ SARDINA

CHILE. DESEMBARQUE MOLUSCOS 1982-1992

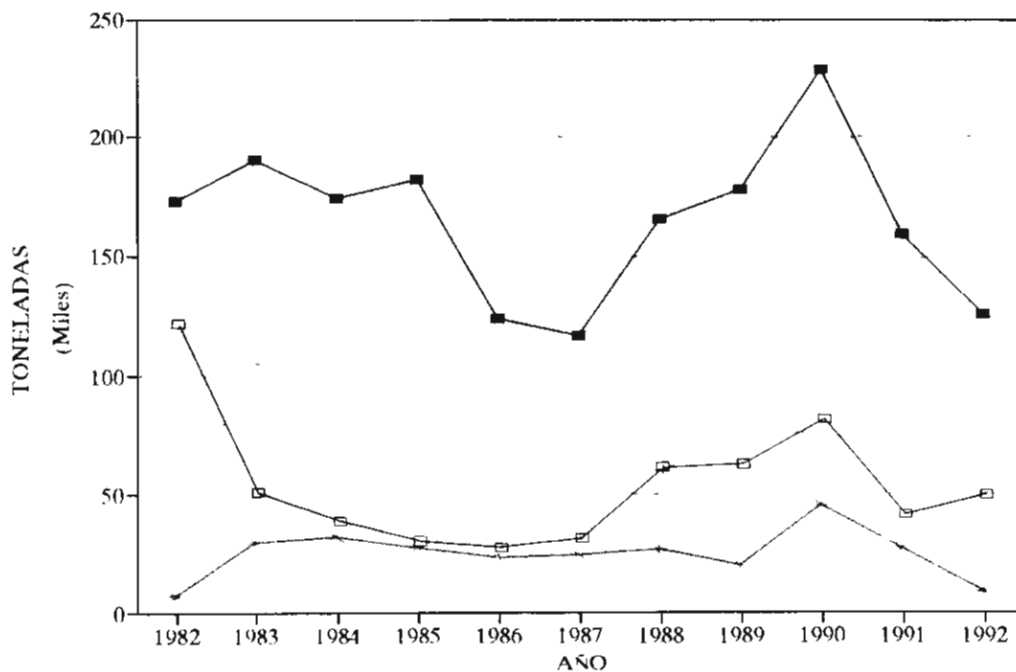


CHILE. DESEMBARQUE CRUSTACEOS 1982-1992



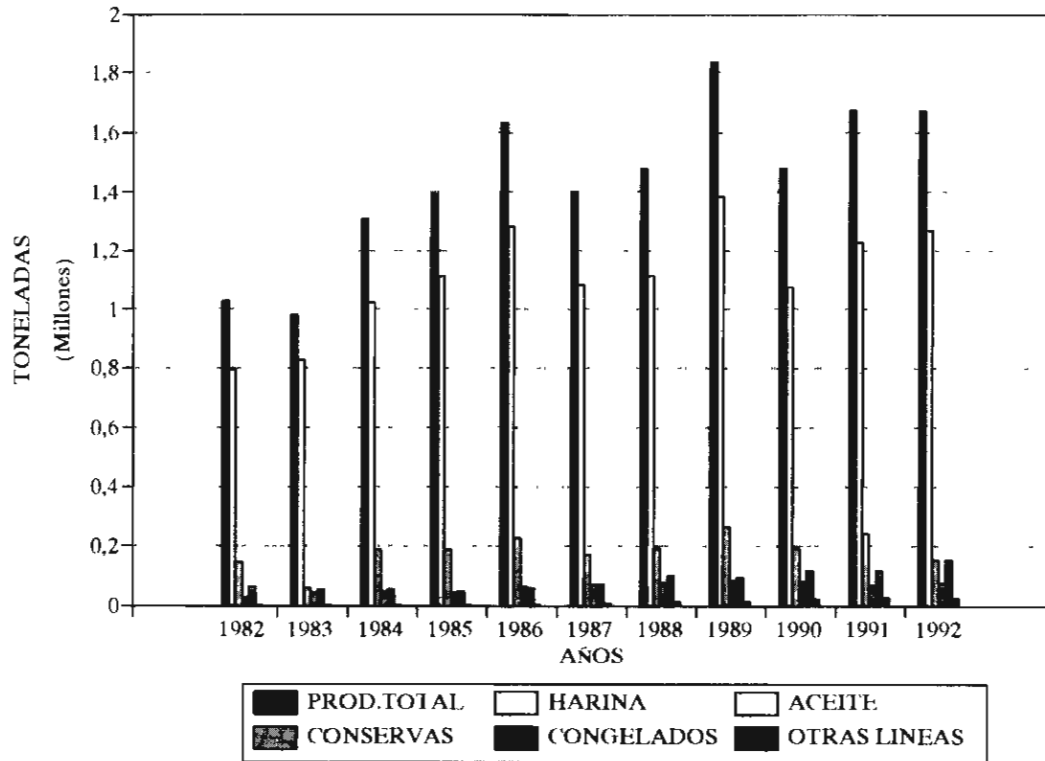
■ TOTAL C.NAILON -.- CENTOLLA — L.AMARILLO

CHILE, DESEMBARQUE ALGAS 1982-1992




■ TOTAL ● PELILLO ▲ LUGA LUGA □ CHASCON

CHILE, PRODUCCION TOTAL 1982-1992.



CHILE, UTILIZACION DESEMBARQUE EN 1992

NO PROCESADO (334.728) CONS, CONG y OTROS (417.670)



HARINA (5.551.211)

CHILE, UTILIZACION DESEMBARQUE 1992

NO PROCESADO (9.187) CONSERVA Y OTROS (2.568)

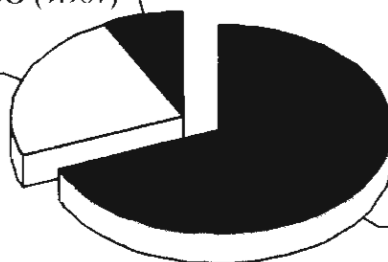


CONGELADO (18.458)

CHILE, UTILIZACION DESEMBARQUE 1992

NO PROCESADO (9.987) CONSERVA (92.909)

CONGELADO Y OTROS (31.713)



CONSERVA (92.909)

GLOSARIO

DESEMBARQUE:

Pesca descargada en puertos, caletas o pontones.

DESEMBARQUE TOTAL:

Corresponde a toda la pesca desembarcada en el país, región o puerto e incluye desembarque industrial y artesanal, cosecha de centros de cultivo, recolección de algas, captura de barcos fábrica y captura efectuadas en aguas internacionales

CAPTURA:

Pesca extraída o desembarcada, equivalente a peso en vivo.

DESEMBARQUE INDUSTRIAL:

Pesca descargada en puertos o pontones, por embarcaciones inscritas en el registro pesquero industrial.

DESEMBARQUE ARTESANAL:

Pesca descargada en caletas o puertos por embarcaciones de hasta 18 metros de eslora e inscritas en el registro pesquero artesanal.

COSECHA:

Peso neto de una especie obtenido por un centro de cultivo, destinado a consumo directo o materia prima

RECOLECCION DE ALGAS:

Peso neto de algas proveniente de pradera natural, estandarizado al 90% de humedad.

MATERIA PRIMA:

Pesca desembarcada, capturada, cosechada, recolectada o importada, destinada a algún proceso de elaboración.

PRODUCCION:

Peso neto de producto obtenido mediante alguna línea de elaboración como fresco-entriado, congelado, conserva, harina, aceite, etc.

OTRAS ESPECIES:

Corresponde a aquellas especies que no pertenecen a las categorías de algas, pescados, moluscos y crustáceos e incluye erizo, pepino de mar, piure y lobo marino común.

SIMBOLOS USADOS:

RM: Región Metropolitana

BF: Barco Fábrica

AI: Aguas Internacionales

- NOTAS:**
- (1) Los desembarques registrados de especies vedadas, corresponden a decomiso o a pesca de investigación.
 - (2) Los desembarques totales por puerto no incluyen captura de BF ni AI.
 - (3) Las materias primas y producciones no incluyen capturas ni producciones de BF y AI
 - (4) La alga Cotoní es importada.

NOMINA DE ESPECIES

NOMBRE COMUN	NOMBRE CIENTIFICO	FAMILIA
ALGAS		
Cochayuyo	<i>Durvillaea antarctica</i>	Durvillaceae
Cotoni	<i>Eucheuma cottonii</i>	Solieriaceae
Chasca	<i>Gelidium</i> spp.	Gelidiaceae
Chascón	<i>Lessonia nigrescens</i>	Lessoniaceae
Chicorea de mar	<i>Gigartina</i> spp.	Gigartinaceae
Huiro	<i>Macrocystis</i> spp.	Lessoniaceae
Luche	<i>Porphyra columbina</i>	Bangiaceae
Luga-Luga	<i>Iridaea</i> spp.	Gigartinaceae
Pelillo	<i>Gracilaria</i> spp.	Gracilariaceae
PESCADOS		
Acha	<i>Kiphosus analogus</i>	Kiphosidae
Agujilla	<i>Scomberesox saurus</i>	Scomberesocidae
Albacora o Pez Espada	<i>Xiphias gladius</i>	Xiphiidae
Alfonsino	<i>Beryx splendens</i>	Berycidae
Anchoveta	<i>Engraulis ringens</i>	Engraulidae
Anguila	<i>Ophichthus</i> spp.	Ophichthyidae
Apañado	<i>Hemilutjanus macrophthalmus</i>	Serranidae
Atún aleta amarilla	<i>Thunnus albacares</i>	Scombridae
Atún aleta larga	<i>Thunnus alalunga</i>	Scombridae
Ayanque	<i>Cynoscion analis</i>	Sciaenidae
Azulejo	<i>Prionace glauca</i>	Carcharhinidae
Bacaladillo o mote	<i>Normanichthys crockeri</i>	Normanichthyidae
Bacalao de J.Fernández	<i>Polyprion oxygeneios</i>	Serranidae
Bacalao de profundidad	<i>Dissostichus eleginoides</i>	Nototheniidae
Blanquillo	<i>Protilus jugularis</i>	Branchiostegidae
Bonito	<i>Sarda chiliensis</i>	Scombridae
Breca	<i>Cheilodactylus gayi</i>	Cheilodactylidae
Brótula	<i>Saliola australis</i>	Gadidae
Caballa	<i>Scomber japonicus peruanus</i>	Scombridae
Cabinza	<i>Isacia conceptionis</i>	Pomadasyidae
Cabrilla	<i>Sebastes capensis</i>	Scorpaenidae
Cabrilla común	<i>Paralabrax humeralis</i>	Serranidae
Carpa	<i>Cyprinus carpio</i>	Cyprinidae
Cazón	<i>Galeorhinus galeus</i>	Triakidae
Cojinoba del Norte	<i>Seriolaella violacea</i>	Centrolophidae
Cojinoba del Sur	<i>Seriolaella caerulea</i>	Centrolophidae
Cojinoba moteada	<i>Seriolaella punctata</i>	Centrolophidae
Congrio colorado	<i>Genypterus chilensis</i>	Ophidiidae
Congrio dorado	<i>Genypterus blacodes</i>	Ophidiidae
Congrio negro	<i>Genypterus maculatus</i>	Ophidiidae
Corvina	<i>Cilus gilberti</i>	Sciaenidae
Chancharro	<i>Helicolenus lengerichi</i>	Scorpaenidae
Dorado	<i>Coryphaena hippurus</i>	Coryphaenidae
Huaiquil o Corvinilla	<i>Micropogon manni</i>	Sciaenidae
Jurel	<i>Trachurus murphyi</i>	Carangidae
Lenguado ojos chicos	<i>Paralichthys microps</i>	Bothidae

NOMBRE COMUN	NOMBRE CIENTIFICO	FAMILIA
Lenguado ojos grandes	Hippoglossina macrops	Bothidae
Lisa	Mugil spp.	Mugilidae
Machuelo o tritre	Ethmidium maculatum	Clupeidae
Merluza común	Merluccius gayi	Merluccidae
Merluza de cola	Macrouronus magellanicus	Gadidae
Merluza de tres aletas	Micromesistius australis	Gadidae
Merluza del sur	Merluccius australis	Merluccidae
Nanue	Girellops nebulosus	Girellidae
Palometa	Parona signata	Carangidae
Pampanito de J.Fernández	Scorpius chilensis	Kiphosidae
Pejegallos	Callorhynchus callorhynchus	Callorhynchidae
Pejeperro	Semicossyphus maculatus	Labridae
Pejerrey de mar	Odonthestes regia	Atherinidae
Pejesapo	Sicyases sanguineus	Gobiesocidae
Puye	Galaxias spp.	Galaxiidae
Raya	Raja spp.	Rajidae
Róbalo	Eleginops maclovinus	Nototheniidae
Rollizo	Pinguipes chilensis	Pinguipedidae
Roncacho	Sciaena spp.	Scianidae
Salmon cereza	Oncorhynchus massou	Salmonidae
Salmón del Atlántico	Salmo salar	Salmonidae
Salmón Plateado	Oncorhynchus kisutch	Salmonidae
Salmón Rey	Oncorhynchus tshawytscha	Salmonidae
Sardina	Sardinops sagax	Clupeidae
Sardina común	Clupea bentincki	Clupeidae
Sargo	Anisotremus scapularis	Pomadasyidae
Sierra	Thyrstites atun	Gempylidae
Tiburón o marrajo	Isurus oxyrinchus	Lamnidae
Tollo	Mustelus mento	Triakidae
Toremo	Seriola lalandi	Carangidae
Trucha arcoiris	Oncorhynchus mykiss	Salmonidae
Trucha café	Salmo trutta	Salmonidae
Turbot	Scophthalmus maximus	Scophthalmidae
Vidriola o palometa	Seriola peruana	Carangidae
Vieja o mulata	Graus nigra	Labridae
MOLUSCOS		
Almeja o Taca	Protothaca thaca	Veneridae
Almeja	Ameghinomya antiqua	Veneridae
Calamar	Loligo gahi	Loliginidae
Caracol locate	Thais chocolata	Muricidae
Caracol palo palo	Argobuccinum argus	Cymatiidae
Caracol picuyo	Odontocymbiola magellanica	Volutidae
Caracol piquilhue	Adelomelon ancilla	Volutidae
Caracol rubio	Xanthochorus cassidiformis	Muricidae
Caracol tegula	Tegula atra	Trochidae
Caracol trophon	Trophon spp.	Muricidae
Caracol trumulco	Chorus giganteus	Muricidae
Culengue	Gari solida	Garidae
Chitón o Apretador	Chiton spp.	Chitonidae
Chocha	Calyptrea trochiformes	Calyptraeidae

SERNAP
ANUARIO ESTADISTICO
DE PESCA 1992

NOMBRE COMUN

Cholga
Chorito
Choro
Huëpo o navaja de mar
Jibia
Lapa
Loco
Macha
Navajueta
Ostión del norte
Ostión del sur
Ostra chilena
Ostra del pacífico
Pota
Pulpo

NOMBRE CIENTIFICO

Aulacomya ater
Mytilus chilensis
Choromytilus chorus
Ensis macha
Dossidicus tunicata
Fissurella spp.
Concholepas concholepas
Mesodesma donacium
Tagelus dombeii
Argopecten purpuratus
Chlamys patagonica
Ostrea chilensis
Crassostrea gigas
Illex argentinus
Octopus vulgaris

FAMILIA

Mytilidae
Mytilidae
Mytilidae
Solenidae
Ommastrephidae
Fissurellidae
Muricidae
Mesodesmatidae
Garidae
Pectinidae
Pectinidae
Ostreidae
Ostreidae
Ommastrephidae
Octopodidae

CRUSTACEOS

Camarón nailon
Camarón de río
Centolla
Centollón
Gamba
Jaiba
Jaiba limón
Jaiba marmola
Jaiba mora
Jaiba panchote
Jaiba peluda o pachona
Jaiba reina
Jaiba remadora
Krill
Langosta de J.Fernández
Langostino amarillo
Langostino colorado
Picoroco

Heterocarpus reedi
Cryphiops caementarius
Lithodes antarcticus
Paralomis granulosa
Hymenopenaeus diomedea
Cancer spp.
Cancer porteri
Cancer edwardsi
Homalaspis plana
Talipes dentatus
Cancer setosus
Cancer coronatus
Ovalipes trimaculatus
Euphausia superba
Jasus frontalis
Cervimunida johni
Pleuroncodes monodon
Megabalanus psittacus

Pandalidae
Palaemonidae
Lithodiidae
Lithodiidae
Penaenidae
Cancridae
Cancridae
Cancridae
Xanthidae
Majidae
Cancridae
Cancridae
Portunidae
Euphausiidae
Palinuridae
Galatheidae
Galatheidae
Balanidae

EQUINODERMOS

Erizo
Pepino de mar

Loxechinus albus
Athyonidium chilensis

Echinidae
Holoturoidae

TUNICADOS

Piure

Pyura chilensis

Pyuridae

MAMIFEROS

Lobo marino común

Otaria flavescens

Otariidae

CHILE, DESEMBARQUE TOTAL EN 1992
POR ESPECIE Y REGION
(en toneladas)

ESPECIE	I	II	III	IV	V	VI	VII	VIII	IX	X	XI	XII	RM	BF	AI	TOTAL
COCHAYUYO	-	-	-	-	-	197	84	622	-	120	-	-	-	-	-	1023
CHASCA	-	-	-	337	9	1067	151	42	-	-	-	-	-	-	-	1606
CHASCON	1292	12937	34547	601	-	-	-	-	-	-	-	-	-	-	-	49377
CHICOREA DE MAR	-	-	-	6	-	-	-	780	-	2962	-	-	-	-	-	3748
HUIRO	-	379	6455	53	-	-	-	-	-	-	-	134	-	-	-	7021
LUCHE	-	-	-	-	-	16	57	-	-	-	-	-	-	-	-	73
LUGA-LUGA	-	-	-	-	-	757	144	3352	-	5015	-	57	-	-	-	9325
PELULLO	-	322	6971	4025	110	-	-	3605	-	37633	1727	-	-	-	-	54393
ACHA	2	1	-	-	-	-	-	-	-	-	-	-	-	-	-	3
ALBACORA	28	5	77	285	3310	1	306	1709	-	95	-	-	-	-	563	6379
ALFONSINO	-	-	-	-	-	-	-	-	-	-	28	-	-	-	-	28
ANCHOVETA	796132	195811	28799	4304	77490	-	-	184767	-	-	-	-	-	-	-	1287303
ANGUILA	-	-	24	330	136	-	-	-	-	-	1	-	-	-	-	491
APAÑADO	-	11	-	-	-	-	-	-	-	-	-	-	-	-	-	11
ATUN ALETA AMARILLA	1	-	-	-	13	-	-	-	-	-	-	-	-	-	-	14
ATUN ALETA LARGA	1	-	-	11	5	-	-	-	-	-	-	-	-	-	1	18
AYANQUE	11	1	-	-	-	-	-	-	-	-	-	-	-	-	-	12
AZULEJO	11	9	6	-	149	-	-	-	-	-	-	-	-	-	-	175
BACALADILLO	12587	-	-	-	-	-	-	-	-	-	-	-	-	-	-	12587
BACALAO DE J.FERNANDEZ	-	-	-	-	49	-	-	-	-	-	2	-	-	-	-	51
BACALAO DE PROFUNDIDAD	30	84	101	64	619	-	260	2806	1	2697	27	15	-	7344	16780	30828
BESUGO	-	-	-	12	182	-	-	385	-	-	-	-	-	-	-	579
BLANQUILLO	-	-	-	3	320	-	-	219	-	34	-	-	-	-	-	576
BONITO	140	77	16	-	-	-	-	-	-	-	-	-	-	-	-	233
BRECA	-	-	-	-	13	-	-	-	-	-	3	-	-	-	-	16
BROTULA	-	-	-	-	-	-	-	-	-	31	58	28	-	4456	5	4578
CABALLA	57636	13035	93	1265	39	-	-	261	-	23	12	-	-	-	-	72364
CABINZA	32	9	-	296	-	-	-	1	-	-	-	-	-	-	-	338
CABRILLA	-	-	-	-	-	-	-	25	-	1	24	-	-	38	-	88
CABRILLA COMUN	123	50	1	-	26	-	-	279	-	3	-	-	-	-	-	482
CARPA	-	-	-	-	-	-	-	-	43	-	-	-	-	-	-	43
CAZON	-	-	-	-	-	-	-	-	-	5	-	-	-	-	-	5
COJINOBA DEL NORTE	87	291	67	223	83	52	207	238	-	21	263	-	-	277	-	1809
COJINOBA DEL SUR	-	-	-	-	-	-	-	55	-	6	195	-	-	375	-	631
COJINOBA MOTEADA	-	-	-	-	-	-	-	1	-	-	-	-	-	218	-	219
CONGRIO COLORADO	-	65	152	93	128	8	222	216	223	96	-	-	-	-	-	1203
CONGRIO DORADO	-	-	-	-	33	-	11	270	-	750	2278	246	-	2895	-	6483
CONGRIO NEGRO	-	2	8	53	241	25	782	760	-	37	-	-	-	-	-	1908
CORVINA	2	3	27	42	273	148	692	259	356	193	-	-	-	-	-	1995
CHANCHARRO	-	-	-	-	-	-	-	4	-	16	38	1	-	31	-	90
DORADO	1	11	116	-	-	-	-	45	-	-	-	-	-	-	-	173
HUAQUIL	-	-	-	-	-	-	-	-	109	-	-	-	-	-	-	109
JUREL	220140	84103	120761	51784	151119	9	211	2580451	55	421	6	-	-	-	-	3212060
LENGUADO	21	9	9	4	80	52	241	117	33	8	-	-	-	-	-	574
LISA	35	11	1	2	83	147	127	47	166	-	-	-	-	-	-	619
MACHUELO TRITRE	195	-	-	41	405	-	50	1192	-	-	-	-	-	-	-	1883
MERLUZA COMUN	-	21	81	283	16674	96	1642	43017	42	175	613	-	-	-	-	62644
MERLUZA DE COLA	-	-	-	-	-	-	-	197667	-	23	324	126	-	16184	-	214324
MERLUZA DE TRES ALETAS	-	-	-	-	-	-	-	4	-	-	-	-	-	5145	-	5149
MERLUZA DEL SUR	-	-	-	-	-	-	-	-	-	10091	10262	1741	-	16016	17	38127
NANUE	-	-	-	-	5	-	-	-	-	-	-	-	-	-	-	5
PALOMETTA	13	-	1	188	1	-	-	-	-	-	18	-	-	25	-	246

CHILE, DESEMBARQUE TOTAL EN 1992
POR ESPECIE Y REGION
(en toneladas)

CONTINUACION

ESPECIE	I	II	III	IV	V	VI	VII	VIII	IX	X	XI	XII	RM	BF	AI	TOTAL
PAMPANITO	-	-	-	-	3	-	-	2	-	-	-	-	-	-	-	5
PEJEGALLO	-	-	1	6	882	-	182	2328	639	686	3	-	-	2	-	4729
PEJEPIRRO	9	27	4	-	-	-	-	-	-	-	-	-	-	-	-	40
PEJERREY DE MAR	54	133	-	-	-	26	104	198	36	194	-	5	-	-	-	750
PEJESAPO	-	-	-	-	-	2	-	-	-	-	-	-	-	-	-	2
PUYE	-	-	-	-	-	-	-	-	-	19	1	-	-	-	-	20
RAYA	2	1	-	13	22	-	3	148	-	405	263	-	-	362	-	1239
ROBALO	-	-	-	-	17	56	156	101	310	136	13	31	-	-	-	820
ROLLIZO	-	-	-	5	-	-	-	12	-	-	-	-	-	-	-	17
RONCACHO	19	2	-	-	-	-	-	-	-	-	-	-	-	-	-	21
SALMON CEREZA	-	-	-	-	-	-	-	-	-	68	-	-	-	-	-	68
SALMON DEL ATLANTICO	-	-	-	-	-	-	-	-	-	23324	313	78	-	-	-	23715
SALMON PLATEADO	-	-	-	-	-	-	-	-	3	18441	2820	918	-	-	-	22182
SALMON REY	-	-	-	-	-	-	-	-	-	586	81	-	-	-	-	667
SARDINA	537697	172321	31349	7967	10231	-	-	48246	-	27	-	-	-	-	-	808838
SARDINA COMUN	-	-	-	-	23063	-	-	424925	-	4021	3	-	-	-	-	452012
SARGO	12	-	-	-	-	-	-	-	-	-	-	-	-	-	-	12
SIERRA	-	-	22	53	244	1	23	86	34	119	-	-	-	-	-	582
TIBURON O MARRAJO	158	171	110	24	180	-	1	-	-	-	-	-	-	12	46	702
TOLLO	2	2	8	-	51	4	158	3	27	140	63	-	-	23	-	481
TOREMO	-	-	-	-	11	-	-	-	-	-	-	-	-	-	-	11
TRUCHA ARCOIRIS	-	-	-	-	26	-	90	2	55	13180	865	86	1211	-	-	15515
TRUCHA CAFE	-	-	-	-	-	-	-	-	-	58	-	-	-	-	-	58
TURBOT	-	-	-	17	-	-	-	-	-	-	-	-	-	-	-	17
VIDRIOLA	-	35	-	-	2	-	-	-	-	-	-	-	-	-	-	37
VEJA O MULATA	-	5	4	-	-	-	-	-	-	-	-	-	-	-	-	9
PESCADO NO CLASIF	266	-	-	57	214	-	-	370	25	6	7	-	-	2656	6	3607
ALMEJA	84	27	16	482	102	-	45	1509	-	32180	326	21	-	-	-	34792
CALAMAR	-	-	-	1	1	-	-	48	-	17	1	-	-	-	-	68
CARACOL LOCATE	2120	769	-	-	-	-	-	-	-	-	-	-	-	-	-	2889
CARACOL PALO PALO	-	-	-	-	-	-	-	14	-	210	375	-	-	-	-	599
CARACOL PICUYO	-	-	-	-	-	-	-	9	-	3	-	-	-	-	-	12
CARACOL PIQUILHUE	-	-	-	-	-	-	-	-	-	-	-	461	-	-	-	461
CARACOL RUBIO	-	-	-	789	-	-	-	58	-	25	-	-	-	-	-	872
CARACOL TEGULA	-	-	15	157	-	-	-	1	-	3	-	-	-	-	-	176
CARACOL TROPHON	-	-	-	-	-	-	-	-	-	-	-	446	-	-	-	446
CARACOL TRUMULCO	-	1	-	56	35	-	-	362	-	73	2	-	-	-	-	529
CULENGUE	-	19	18	74	-	-	-	325	-	23330	2267	-	-	-	-	26033
CHITON	-	15	20	544	-	-	-	-	-	-	-	-	-	-	-	579
CHOCHA	-	-	-	85	-	-	-	-	-	-	-	-	-	-	-	85
CHOLGA	44	292	22	28	-	-	317	371	-	3253	104	3113	-	-	-	7544
CHORITO	-	-	-	3	-	-	-	47	254	8829	3	1857	-	-	-	10993
CHORO	-	-	1	-	162	213	430	270	446	238	-	-	-	-	-	1760
HUEPO	-	-	-	134	-	-	-	3507	-	3998	-	-	-	-	-	7639
JIBIA	15	106	6	4958	3790	-	15	381	-	-	116	-	-	13	-	9400
LAPA	270	763	262	1368	130	57	95	202	-	686	88	-	-	-	-	3921
LOCO	-	-	-	-	-	-	-	-	-	5	-	-	-	-	-	5
MACHA	2488	313	736	2726	2621	149	1403	120	81	1195	-	-	-	-	-	11832
NAVAJUELA	-	-	-	-	-	-	-	1261	-	3472	-	-	-	-	-	4733
OSTION DEL NORTE	4	-	1134	973	1	-	-	-	-	1	-	-	-	-	-	2113
OSTION DEL SUR	-	-	-	-	-	-	-	-	-	-	-	864	-	-	-	864
OSTRA CHILENA	-	-	-	-	-	-	-	-	-	206	-	-	-	-	-	206

CHILE, DESEMBARQUE TOTAL EN 1992
POR ESPECIE Y REGION
(en toneladas)

ESPECIE	CONTINUACION															
	I	II	III	IV	V	VI	VII	VIII	IX	X	XI	XII	RM	BF	AI	TOTAL
OSTRA DEL PACIFICO	9	-	12	15	7	2	-	-	-	78	-	-	-	-	-	123
POTA	-	-	-	-	-	-	-	-	-	-	-	-	-	-	2415	2415
PULPO	1212	2047	23	-	-	-	-	-	-	4	-	-	-	-	-	3286
MOLUSCO NO CLASIF.	-	-	1	6	-	-	-	78	-	149	-	-	-	-	-	234
CAMARON NAILON	-	-	1264	2500	3584	-	-	876	-	-	-	-	-	-	-	8224
CAMARON DE RIO DEL N.	-	-	14	-	-	-	-	-	-	-	-	-	-	-	-	14
CENTOLLA	-	-	-	-	-	-	-	-	-	342	45	1184	-	-	-	1571
CENTOLLON	-	-	-	-	-	-	-	-	-	-	-	1326	-	-	-	1326
GAMBA	-	-	-	-	6	-	-	-	-	-	-	-	-	-	-	6
JAIBA NO CLASIF.	-	-	1	-	1	-	-	-	-	365	-	-	-	-	-	367
JAIBA LIMON	-	-	-	-	-	17	63	-	-	-	-	-	-	-	-	80
JAIBA MARMOLA	-	-	-	-	-	-	18	88	-	1051	163	-	-	-	-	1320
JAIBA MORA	-	-	21	138	71	23	77	27	-	120	10	-	-	-	-	487
JAIBA PANCHOTE	-	-	-	-	-	-	-	91	-	2	-	-	-	-	-	93
JAIBA PELUDA O PACHONA	12	61	-	22	-	-	20	329	-	488	-	-	-	-	-	932
JAIBA REINA	-	-	-	-	-	-	2	261	-	12	-	-	-	-	-	275
JAIBA REMADORA	-	-	-	-	-	-	18	44	-	-	-	-	-	-	-	62
KRILL	-	-	-	-	-	-	-	-	-	-	-	-	-	-	6066	6066
LANGOSTA DE J FERNANDEZ	-	-	-	-	12	-	-	-	-	-	-	-	-	-	-	12
LANGOSTINO AMARILLO	-	-	779	2166	791	-	-	-	-	-	-	-	-	-	-	3736
LANGOSTINO COLORADO	-	-	-	-	39	-	-	3963	-	-	-	-	-	-	-	4002
PICOROCO	-	-	-	203	39	-	21	1159	-	61	5	-	-	-	-	1488
CRUSTACEO NO CLASIF	-	-	-	-	-	-	-	1	-	-	-	-	-	-	151	152
ERIZO	-	682	1333	734	141	10	6	141	-	23794	2069	287	-	-	-	29197
PEPINO DE MAR	4	-	-	-	-	-	-	233	-	-	-	-	-	-	-	237
PIURE	102	6	14	1087	221	79	692	1266	-	467	-	-	-	-	-	3934
TOTAL ALGAS	1292	13638	47973	5022	119	2037	436	8401	0	45730	1727	191	0	0	0	126566
TOTAL PESCADOS	1625447	466306	181838	67425	286422	627	5468	3495216	2157	76136	18604	3275	1211	56059	17418	6303609
TOTAL MOLUSCOS	6246	4352	2266	12399	6849	421	2305	8563	781	77965	3282	6782	0	13	2415	134609
TOTAL CRUSTACEOS	12	61	2079	5029	4543	40	219	6839	0	2441	223	2510	0	0	6217	30213
TOTAL OTRAS ESPECIES	106	688	1347	1821	362	89	698	1640	0	24261	2069	287	0	0	0	33368
TOTAL	1633103	485045	235503	91696	298295	3214	9126	3520659	2938	226523	25905	13025	1211	56072	26050	6628365

CHILE, DESEMBARQUE TOTAL EN 1992
POR ESPECIE Y MES
(en toneladas)

ESPECIE	ENE	FEB	MAR	ABR	MAY	JUN	JUL	AGO	SEP	OCT	NOV	DIC	TOTAL
COCHAYUYO	63	49	278	43	19	15	6	2	2	82	196	268	1023
CHASCA	231	301	185	84	105	17	16	16	11	188	252	200	1606
CHASCON	2969	2395	3638	3745	3180	4314	4256	3522	6625	5498	4474	4761	49377
CHICOREA DE MAR	607	391	1451	167	2	693	2	4	12	33	93	293	3748
HUIRO	861	1052	1436	916	373	302	407	116	236	376	208	738	7021
LUCHE	5	3	2	-	-	-	-	-	-	6	20	37	73
LUGA-LUGA	1361	2275	1377	627	1001	628	33	6	138	65	451	1363	9325
PEULLO	6138	5246	3306	3007	3870	4421	4633	4464	4175	4821	4476	5836	54393
ACHA	-	-	-	1	-	1	1	-	-	-	-	-	3
ALBACORA	9	315	387	992	1584	1343	1114	267	150	147	34	37	6379
ALFONSINO	3	8	12	3	-	-	-	-	-	-	2	-	28
ANCHOVETA	54335	69228	458133	154594	117104	86860	61754	7690	183907	37793	38342	17563	1287303
ANGUILA	70	65	78	51	31	9	35	13	6	28	47	58	491
APAÑADO	1	2	-	3	2	1	1	-	-	-	-	1	11
ATUN ALETA AMARILLA	2	-	-	1	1	2	-	-	-	2	2	4	14
ATUN ALETA LARGA	-	1	2	6	3	-	-	-	6	-	-	-	18
AYANQUE	1	2	1	2	1	1	-	-	-	2	1	1	12
AZULEJO	-	2	26	-	13	1	8	29	1	30	25	40	175
BACALADILLO	6106	3828	-	-	-	666	121	-	-	1833	33	-	12587
BACALAO DE J.FERNANDEZ	3	3	4	5	4	3	5	5	3	4	6	6	51
BACALAO DE PROFUNDIDAD	3232	3850	3114	2249	1945	1988	2155	2374	2271	1618	2945	3067	30828
BESUGO	-	-	-	62	-	-	-	-	-	-	232	285	579
BLANQUILLO	27	116	55	29	20	44	187	29	15	23	23	8	576
BONITO	1	2	5	11	18	9	19	6	13	46	64	39	233
BRECA	-	-	13	-	-	-	-	-	-	-	3	-	16
BROTULA	11	9	15	141	357	630	749	639	574	884	443	126	4578
CABALLA	12144	2781	1794	20484	4652	439	7037	4566	668	1341	2019	14439	72364
CABINZA	40	10	8	1	16	135	29	24	3	9	54	9	338
CABRILLA	1	7	5	11	21	2	2	6	10	-	23	-	88
CABRILLA COMUN	28	106	39	51	22	20	32	50	28	47	25	34	482
CARPA	-	18	9	7	2	-	-	1	1	2	1	2	43
CAZON	-	-	2	2	-	-	-	-	-	-	-	1	5
COJINOBA DEL NORTE	113	178	103	66	71	147	284	275	200	151	81	140	1809
COJINOBA DEL SUR	45	35	49	70	140	88	40	25	43	10	31	55	631
COJINOBA MOTEADA	-	-	20	2	101	28	13	5	1	4	11	34	219
CONGRIO COLORADO	129	108	106	88	62	47	95	114	88	89	143	134	1203
CONGRIO DORADO	622	424	528	481	424	475	458	407	504	544	1063	553	6483
CONGRIO NEGRO	574	335	125	103	72	45	34	71	38	71	55	385	1908
CORVINA	234	192	206	250	192	100	128	131	129	117	117	199	1995
CHANCHARRO	25	10	5	4	8	3	7	10	6	6	4	2	90
DORADO	12	4	8	2	10	5	1	11	13	10	42	55	173
HUAIQUIL	-	-	-	13	16	14	12	12	11	10	11	10	109
JUREL	142375	201487	309471	509799	347766	372128	652382	354661	126431	80757	80626	34177	3212060
LENGUADO	71	59	46	32	23	11	19	28	39	105	77	64	574
LISA	33	62	56	51	71	70	50	50	45	43	48	40	619
MACHUELO TRITRE	211	105	39	40	97	132	91	54	159	68	811	76	1883
MERLUZA COMUN	4916	6130	6554	5638	4971	4214	5401	6047	8215	6495	2789	1274	62644
MERLUZA DE COLA	1353	2661	558	624	3632	3026	2995	2374	41928	92431	31790	30952	214324
MERLUZA DE TRES ALETAS	270	259	88	50	27	106	61	1178	576	1428	746	360	5149
MERLUZA DEL SUR	3065	2750	3237	2586	3007	2817	2804	2451	6564	3599	3211	2036	38127
NANUE	-	-	1	-	1	1	-	1	1	-	-	-	5
PALOMETA	45	35	37	97	2	4	-	10	1	1	-	14	246

CHILE, DESEMBARQUE TOTAL EN 1992
POR ESPECIE Y MES
(en toneladas)

CONTINUACION

ESPECIE	ENE	FEB	MAR	ABR	MAY	JUN	JUL	AGO	SEP	OCT	NOV	DIC	TOTAL
PAMPANITO	-	-	3	1	-	-	-	1	-	-	-	-	5
PEJEGALLO	124	414	188	588	558	395	593	133	245	824	292	375	4729
PEJEPERRO	2	5	1	5	3	3	3	3	4	3	4	4	40
PEJERREY DE MAR	73	103	114	107	82	60	36	52	37	27	23	36	750
PEJESAPO	-	-	-	-	-	-	-	-	-	-	1	1	2
PUYE	-	-	-	-	-	-	1	2	4	6	5	2	20
RAYA	99	140	107	117	107	146	87	88	54	71	129	94	1239
ROBALO	59	67	70	95	87	50	63	59	67	52	59	92	820
ROLLIZO	2	2	1	8	-	1	1	1	-	1	-	-	17
RONCACHO	-	2	1	3	2	3	2	2	2	1	2	1	21
SALMON CEREZA	2	-	9	1	3	-	-	14	39	-	-	-	68
SALMON DEL ATLANTICO	1957	1620	1883	1680	1602	2009	1998	1789	2048	2751	2069	2309	23715
SALMON PLATEADO	8533	9433	1608	225	26	117	43	-	-	122	159	1916	22182
SALMON REY	123	77	157	30	78	83	119	-	-	-	-	-	667
SARDINA	83976	12745	215993	119962	89268	15937	45674	29520	11279	93289	62517	28678	808838
SARDINA COMUN	143720	73348	85085	42173	17458	1509	13603	5279	3440	4644	22510	39243	452012
SARGO	-	-	1	2	1	2	-	1	2	1	1	1	12
SIERRA	34	63	120	95	103	70	30	21	12	16	5	13	582
TIBURON O MARRAJO	96	109	104	51	52	28	41	72	36	33	36	44	702
TOLLO	47	35	45	42	58	34	39	54	30	31	18	48	481
TOREMO	1	-	-	-	-	-	1	1	2	2	2	2	11
TRUCHA ARCOIRIS	1655	2117	3681	1052	414	322	414	579	604	1111	1400	2166	15515
TRUCHA CAFE	-	-	-	-	-	-	-	-	58	-	-	-	58
TURBOT	-	1	1	1	1	1	1	1	2	4	1	3	17
VIDRIOLA	10	8	9	4	6	-	-	-	-	-	-	-	37
VIEJA O MULATA	-	1	-	-	1	1	1	-	1	-	3	1	9
PESCADO NO CLASIF	184	133	137	55	705	1156	592	421	60	44	113	7	3607
ALMEJA	3361	4263	3571	2215	2024	1531	2379	2554	3414	3662	4061	1757	34792
CALAMAR	9	29	12	2	9	5	2	-	-	-	-	-	68
CARACOL LOCATE	-	-	-	727	660	358	287	231	170	111	172	173	2889
CARACOL PALO PALO	17	8	19	30	78	128	123	81	54	15	5	41	599
CARACOL PICUYO	-	-	-	1	-	-	1	1	9	-	-	-	12
CARACOL PIQUILHUE	15	55	96	80	69	42	7	-	23	32	18	24	461
CARACOL RUBIO	31	75	181	50	33	67	56	15	135	9	104	116	872
CARACOL TEGULA	10	7	36	16	1	5	23	12	29	35	1	1	176
CARACOL TROPHON	34	48	10	44	39	25	61	47	46	26	38	28	446
CARACOL TRUMULOO	55	56	76	54	43	36	35	59	42	56	17	-	529
CULENGUE	1959	1914	1838	1135	1446	1498	1969	2346	2601	2454	3446	3427	26033
CHITON	11	17	142	37	37	43	47	29	36	40	87	53	579
CHOCHA	-	2	7	1	1	1	2	12	16	13	10	20	85
CHOLGA	341	381	891	768	1028	955	713	740	751	324	285	367	7544
CHORITO	615	797	1011	1473	1144	1446	1400	702	772	927	490	216	10993
CHORO	171	183	151	256	168	237	172	174	150	27	50	21	1760
HUEPO	776	1006	598	508	293	153	446	515	786	803	959	796	7639
JIBIA	206	86	201	194	331	1223	1852	1357	1476	940	981	553	9400
LAPA	193	257	372	186	449	228	332	239	334	374	624	333	3921
LOCO	-	-	-	-	-	-	-	5	-	-	-	-	5
MACHA	672	1006	950	722	1236	954	1059	789	729	1344	1258	1113	11832
NAVAJUELA	392	445	525	432	515	576	619	372	309	279	190	79	4733
OSTION DEL NORTE	254	93	118	60	105	23	81	181	227	306	347	318	2113
OSTION DEL SUR	-	38	28	47	157	175	257	162	-	-	-	-	864
OSTRA CHILENA	8	3	5	10	17	28	34	21	25	29	13	13	206

CHILE, DESEMBARQUE TOTAL EN 1992
POR ESPECIE Y MES
(en toneladas)

CONTINUACION

ESPECIE	ENE	FEB	MAR	ABR	MAY	JUN	JUL	AGO	SEP	OCT	NOV	DIC	TOTAL
OSTRA DEL PACIFICO	24	10	5	20	6	8	9	6	5	6	10	14	123
POTA	-	742	805	-	868	-	-	-	-	-	-	-	2415
PULPO	-	-	468	434	531	411	264	238	308	379	253	-	3286
MOLUSCO NO CLASIF	10	3	2	10	13	13	39	21	29	15	32	47	234
CAMARON NAILON	734	748	758	622	554	478	631	682	608	726	807	876	8224
CAMARON DE RIO DEL N.	-	-	-	-	2	2	2	2	2	2	2	-	14
CENTOLLA	-	2	9	13	95	167	172	217	283	273	340	-	1571
CENTOLLON	-	14	58	69	106	189	335	299	81	94	81	-	1326
GAMBA	-	1	1	3	-	-	-	1	-	-	-	-	6
JAIBA NO CLASIF.	16	5	184	1	3	23	46	28	37	22	1	1	367
JAIBA LIMON	4	5	8	6	12	-	2	3	5	11	16	8	80
JAIBA MARMOLA	216	96	127	86	136	101	104	61	62	77	200	54	1320
JAIBA MORA	47	89	41	30	23	19	23	27	32	45	46	65	487
JAIBA PANCHOTE	-	-	3	28	6	10	10	12	7	7	4	6	93
JAIBA PELUDA O PACHONA	85	106	91	161	62	48	48	37	65	29	137	63	932
JAIBA REINA	45	31	37	41	29	17	12	12	12	3	11	25	275
JAIBA REMADORA	-	18	4	-	12	-	-	1	2	2	9	14	62
KRILL	-	2888	2193	985	-	-	-	-	-	-	-	-	6066
LANGOSTA DE J.FERNANDEZ	3	4	1	-	-	-	-	-	-	-	4	-	12
LANGOSTINO AMARILLO	205	136	277	337	436	503	470	387	389	445	86	65	3736
LANGOSTINO COLORADO	-	-	-	214	720	940	1423	705	-	-	-	-	4002
PICOROCO	84	106	114	174	155	145	144	164	98	98	87	119	1488
CRUSTACEO NO CLASIF.	-	12	7	45	46	19	7	11	4	-	1	-	152
ERIZO	384	1692	2641	2100	3605	3928	4267	4261	3576	2504	102	137	29197
PEPINO DE MAR	100	7	-	-	-	-	117	4	6	3	-	-	237
TOTAL ALGAS	12235	11712	11673	8589	8550	10390	9353	8130	11199	11069	10170	13496	126566
TOTAL PESCADOS	470804	395610	1094257	864999	597104	497542	801466	421707	390674	332781	255329	181336	6300609
TOTAL MOLUSCOS	9164	11524	12118	9512	11301	10169	12269	10909	12476	12206	13451	9510	134609
TOTAL CRUSTACEOS	1439	4261	3913	2815	2397	2661	3429	2649	1687	1834	1832	1296	30213
TOTAL OTRAS ESPECIES	853	2001	2968	2412	3876	4161	4841	4579	3905	2879	427	466	33368
TOTAL	494495	425108	1124929	888327	623228	524923	831358	447974	419941	360769	281209	206104	6628365

I REGION , DESEMBARQUE TOTAL EN 1992
POR ESPECIE Y MES
(en toneladas)

ESPECIE	ENE	FEB	MAR	ABR	MAY	JUN	JUL	AGO	SEP	OCT	NOV	DIC	TOTAL
CHASCON	22	-	55	19	-	383	198	167	243	106	99	-	1292
ACHA	-	-	-	-	-	1	1	-	-	-	-	-	2
ALBACORA	-	-	1	12	3	-	-	6	6	-	-	-	28
ANCHOVETA	12111	23877	275457	62461	64558	79573	38098	1691	178619	28216	30767	704	796132
ATUN ALETA AMARILLA	-	-	-	1	-	-	-	-	-	-	-	-	1
ATUN ALETA LARGA	-	-	-	1	-	-	-	-	-	-	-	-	1
AYANQUE	1	2	1	1	1	1	-	-	-	2	1	1	11
AZULEJO	-	1	1	-	2	1	1	2	1	-	1	1	11
BACALADILLO	6106	3828	-	-	-	666	121	-	-	1833	33	-	12587
BACALAO DE PROFUNDIDAD	3	-	2	-	-	-	-	5	6	4	3	7	30
BONITO	1	-	-	-	-	7	11	2	9	40	62	8	140
CABALLA	9494	2748	989	15534	3278	123	6365	3557	307	961	1115	13165	57636
CABINZA	1	1	1	1	2	3	1	2	2	2	12	4	32
CABRILLA COMUN	3	7	21	20	12	11	9	8	9	7	8	8	123
COJINOBA DEL NORTE	8	6	1	1	1	49	6	5	5	2	3	-	87
CORVINA	-	1	-	-	-	-	1	-	-	-	-	-	2
DORADO	-	-	-	-	-	-	1	-	-	-	-	-	1
JUREL	9675	4410	255	56758	25211	867	72244	16267	270	9690	10622	13871	220140
LENGUADO	-	1	1	1	2	2	2	2	3	2	2	3	21
LISA	4	2	3	4	4	3	3	3	3	2	2	2	35
MACHUELO TRITRE	104	66	3	2	2	3	3	6	5	-	-	1	195
PALOMETA	2	5	1	1	-	1	-	-	-	-	-	3	13
PEJEPERRO	-	2	-	-	-	-	1	2	2	1	1	-	9
PEJERREY DE MAR	14	10	13	5	12	-	-	-	-	-	-	-	54
RAYA	-	-	-	-	-	-	-	-	-	2	-	-	2
RONCACHO	-	2	1	1	2	3	2	2	2	1	2	1	19
SARDINA	33947	2191	199946	71981	66958	4764	36130	16690	7052	61052	30210	6776	537697
SARGO	-	-	1	2	1	2	-	1	2	1	1	1	12
TIBURON O MARRAJO	37	26	10	12	25	6	3	4	4	6	10	15	158
TOLLO	-	2	-	-	-	-	-	-	-	-	-	-	2
PESCADO NO CLASIF	-	-	-	-	-	266	-	-	-	-	-	-	266
ALMEJA	-	-	-	-	-	-	-	-	-	2	40	42	84
CARACOL LOCATE	-	-	-	579	518	257	195	169	121	65	95	121	2120
CHOLGA	9	3	4	3	4	5	3	3	4	2	1	3	44
JIBIA	-	14	1	-	-	-	-	-	-	-	-	-	15
LAPA	37	51	22	5	28	17	22	31	17	14	16	10	270
MACHA	-	-	-	-	-	45	13	136	238	865	564	627	2488
OSTION DEL NORTE	-	-	-	1	-	-	-	-	-	2	-	1	4
OSTRA DEL PACIFICO	-	-	-	1	1	-	1	1	1	1	1	2	9
PULPO	-	-	135	189	137	175	93	75	74	180	154	-	1212
JAIBA PELUDA O PACHONA	1	1	1	1	1	2	-	1	1	1	1	1	12
PEPINO DE MAR	-	4	-	-	-	-	-	-	-	-	-	-	4
PIURIE	7	10	6	8	10	9	9	9	9	10	9	6	102
TOTAL ALGAS	22	0	55	19	0	383	198	167	243	106	99	0	1292
TOTAL PESCADOS	71511	37188	476708	206799	160074	86352	153003	38255	186307	101824	72855	34571	1625447
TOTAL MOLLUSCOS	46	68	162	778	688	499	327	415	455	1131	871	806	6246
TOTAL CRUSTACEOS	1	1	1	1	1	2	0	1	1	1	1	1	12
TOTAL OTRAS ESPECIES	7	14	6	8	10	9	9	9	9	10	9	6	106
TOTAL	71587	37271	476932	207605	160773	87245	153537	38847	187015	103072	73835	35384	1633103

I REGION, ARICA , DESEMBARQUE TOTAL EN 1992
POR ESPECIE Y MES
(en toneladas)

ESPECIE	ENE	FEB	MAR	ABR	MAY	JUN	JUL	AGO	SEP	OCT	NOV	DIC	TOTAL
ACHA	-	-	-	-	-	1	1	-	-	-	-	-	2
ALBACORA	-	-	1	12	3	-	-	6	6	-	-	-	28
ANCHOVETA	5533	11561	107866	38201	20920	72721	37687	1560	105289	20468	4301	528	426635
ATUN ALETA AMARILLA	-	-	-	1	-	-	-	-	-	-	-	-	1
ATUN ALETA LARGA	-	-	-	1	-	-	-	-	-	-	-	-	1
AYANQUE	1	2	1	1	1	1	-	-	-	2	1	1	11
AZULEJO	-	1	1	-	2	1	1	2	1	-	1	1	11
BACALADILLO	-	455	-	-	-	660	-	-	-	35	13	-	1163
BACALAO DE PROFUNDIDAD	1	-	2	-	-	-	-	5	6	4	3	7	28
BONITO	-	-	-	-	-	-	5	2	-	10	50	-	67
CABALLA	620	1254	5	1583	722	8	692	1232	87	22	872	7571	14688
CABINZA	-	-	1	1	2	3	1	2	2	2	1	4	19
CABRILLA COMUN	1	4	19	17	12	10	8	7	5	2	3	3	91
COJINOBA DEL NORTE	1	1	1	1	1	-	2	2	1	2	-	-	12
DORADO	-	-	-	-	-	-	1	-	-	-	-	-	1
JUREL	937	-	-	1077	5994	-	6325	3905	-	946	4952	6820	30956
LENGUADO	-	1	1	1	2	2	2	2	3	2	2	3	21
LISA	4	2	3	4	4	3	3	3	3	2	2	2	35
MACHUELO TRITRE	104	66	3	2	2	3	3	6	5	-	-	1	195
PALOMETTA	2	5	1	1	-	1	-	-	-	-	-	3	13
PEJEPIERO	-	1	-	-	-	-	1	1	2	1	1	-	7
PEJERREY DE MAR	-	6	-	-	-	-	-	-	-	-	-	-	6
RAYA	-	-	-	-	-	-	-	-	-	2	-	-	2
RONCACHO	-	2	1	1	2	3	2	2	2	1	2	1	19
SARDINA	19875	928	85879	22026	45609	2449	26861	6569	2090	15055	17278	1097	245716
SARGO	-	-	1	1	1	2	-	1	2	1	1	1	11
TIBURON O MARRAJO	22	17	8	6	25	2	3	4	4	3	5	12	111
TOLLO	-	2	-	-	-	-	-	-	-	-	-	-	2
PESCADO NO CLASIF	-	-	-	-	-	266	-	-	-	-	-	-	266
ALMEJA	-	-	-	-	-	-	-	-	-	2	4	1	7
CARACOL LOCATE	-	-	-	137	114	59	44	51	49	12	16	37	519
CHOLGA	2	2	3	2	3	4	2	2	3	1	-	2	26
JIBIA	-	14	1	-	-	-	-	-	-	-	-	-	15
LAPA	13	12	4	2	3	8	7	16	4	4	1	-	74
MACHA	-	-	-	-	-	45	13	136	238	865	564	627	2488
PULPO	-	-	22	12	27	32	9	7	5	9	22	-	145
PEPINO DE MAR	-	4	-	-	-	-	-	-	-	-	-	-	4
PIURE	-	2	-	1	2	2	1	1	2	2	1	1	15
TOTAL PESCADOS	27101	14308	193794	62937	73302	76136	71598	13311	107508	36560	27488	16055	720098
TOTAL MOLLUSCOS	15	28	30	153	147	148	75	212	299	893	607	667	3274
TOTAL OTRAS ESPECIES	0	6	0	1	2	2	1	1	2	2	1	1	19
TOTAL	27116	14342	193824	63091	73451	76286	71674	13524	107809	37455	28096	16723	723391

I REGION, IQUIQUE , DESEMBARQUE TOTAL EN 1992
POR ESPECIE Y MES
(en toneladas)

ESPECIE	ENE	FEB	MAR	ABR	MAY	JUN	JUL	AGO	SEP	OCT	NOV	DIC	TOTAL
CHASCON	22	-	55	19	-	383	198	167	243	106	99	-	1292
ANCHOVETA	6578	12316	167591	24260	43638	6852	411	131	73330	7748	26466	176	369497
BACALADILLO	6106	3373	-	-	-	6	121	-	-	1798	20	-	11424
BACALAO DE PROFUNDIDAD	2	-	-	-	-	-	-	-	-	-	-	-	2
BONITO	1	-	-	-	-	7	6	-	9	30	12	8	73
CABALLA	8874	1494	984	13951	2556	115	5673	2325	220	939	243	5594	42968
CABINZA	1	1	-	-	-	-	-	-	-	-	11	-	13
CABRILLA COMUN	2	3	2	3	-	1	1	1	4	5	5	5	32
COJINOA DEL NORTE	7	5	-	-	-	49	4	3	4	-	3	-	75
CORVINA	-	1	-	-	-	-	1	-	-	-	-	-	2
JUREL	8738	4410	255	55681	19217	867	65919	12362	270	8744	5670	7051	189184
PEJEPERRO	-	1	-	-	-	-	-	1	-	-	-	-	2
PEJERREY DE MAR	14	4	13	5	12	-	-	-	-	-	-	-	48
SARDINA	14072	1263	114067	49955	21349	2315	9289	10121	4962	45997	12932	5679	291981
SARGO	-	-	-	1	-	-	-	-	-	-	-	-	1
TIBURON O MARRAJO	15	9	2	6	-	4	-	-	-	3	5	3	47
ALMEJA	-	-	-	-	-	-	-	-	-	-	36	41	77
CARACOL LOCATE	-	-	-	442	404	198	151	118	72	53	79	84	1601
CHOLGA	7	1	1	1	1	1	1	1	1	1	1	1	18
LAPA	24	39	18	3	25	9	15	15	13	10	15	10	196
OSTION DEL NORTE	-	-	-	1	-	-	-	-	-	2	-	1	4
OSTRA DEL PACIFICO	-	-	-	1	1	-	1	1	1	1	1	2	9
PULPO	-	-	113	177	110	143	84	68	69	171	132	-	1067
JAIBA PELUDA O PACHONA	1	1	1	1	1	2	-	1	1	1	1	1	12
PIURE	7	8	6	7	8	7	8	8	7	8	8	5	87
TOTAL ALGAS	22	0	55	19	0	383	198	167	243	106	99	0	1292
TOTAL PESCADOS	44410	22880	282914	143862	86772	10216	81405	24944	78799	65264	45367	18516	905349
TOTAL MOLUSCOS	31	40	132	625	541	351	252	203	156	238	264	139	2972
TOTAL CRUSTACEOS	1	1	1	1	1	2	0	1	1	1	1	1	12
TOTAL OTRAS ESPECIES	7	8	6	7	8	7	8	8	7	8	8	5	87
TOTAL	44471	22929	283108	144514	87322	10959	81863	25323	79206	65617	45739	18661	909712

II REGION , DESEMBARQUE TOTAL EN 1992
POR ESPECIE Y MES
(en toneladas)

ESPECIE	ENE	FEB	MAR	ABR	MAY	JUN	JUL	AGO	SEP	OCT	NOV	DIC	TOTAL
CHASCON	681	1076	797	1148	932	1320	1256	943	1068	1349	1113	1254	12937
HUIFO	-	73	105	43	38	-	88	-	-	32	-	-	379
PELILLO	86	14	28	5	10	20	21	18	18	19	46	37	322
ACHA	-	-	-	1	-	-	-	-	-	-	-	-	1
ALBACORA	-	-	-	-	5	-	-	-	-	-	-	-	5
ANCHOVETA	3187	7341	101500	30611	29389	4047	6677	453	1917	8759	1745	185	195811
APAÑADO	1	2	-	3	2	1	1	-	-	-	-	1	11
AYANQUE	-	-	-	1	-	-	-	-	-	-	-	-	1
AZULEJO	-	-	-	-	-	-	-	-	-	-	-	-	9
BACALAO DE PROFUNDIDAD	8	13	42	4	-	1	1	3	5	5	2	-	84
BONITO	-	2	5	11	18	2	4	2	3	4	1	25	77
CABALLA	2608	26	195	4911	1233	117	630	903	7	240	904	1261	13035
CABINZA	-	1	-	-	-	-	-	-	1	7	-	-	9
CABRILLA COMUN	6	5	8	5	5	3	4	-	3	5	1	5	50
COJINOBA DEL NORTE	31	17	2	6	9	13	22	49	61	60	3	18	291
CONGRIO COLORADO	6	6	4	8	6	3	5	5	2	5	9	6	65
CONGRIO NEGRO	-	1	-	-	-	-	1	-	-	-	-	-	2
CORVINA	-	1	-	-	1	-	1	-	-	-	-	-	3
DORADO	-	-	-	-	-	-	-	-	4	1	1	5	11
JUREL	12404	87	23	25400	3657	2551	12975	18662	298	631	6115	1300	84103
LENGUADO	2	1	1	3	-	-	1	-	-	-	-	1	9
LISA	-	-	-	2	1	2	2	1	-	1	-	2	11
MERLUZA COMUN	-	-	-	-	-	6	4	9	2	-	-	-	21
PEJEPERRO	2	2	-	5	3	3	2	1	1	2	2	4	27
PEJERREY DE MAR	13	19	20	24	18	26	2	4	2	1	-	4	133
RAYA	-	-	-	-	-	-	-	-	-	-	-	1	1
RONCACHO	-	-	-	2	-	-	-	-	-	-	-	-	2
SARDINA	40901	1017	5268	33755	19113	8818	3948	1456	1473	26849	18409	11314	172321
TIBURON O MARRAJO	28	32	32	-	7	7	11	-	1	9	18	26	171
TOLLO	-	-	-	-	-	1	-	-	-	1	-	-	2
VIDRIOLA	10	8	7	4	6	-	-	-	-	-	-	-	35
VIEJA O MULATA	-	-	-	-	1	1	1	-	-	-	1	1	5
ALMEJA	1	1	1	2	2	2	3	7	1	2	2	3	27
CARACOL LOCATE	-	-	-	148	142	101	92	62	49	46	77	52	769
CARACOL TRUMULCO	-	-	-	-	-	-	-	-	-	-	1	-	1
CULENGUE	-	-	-	-	-	-	-	6	2	-	4	7	19
CHITON	-	-	-	-	-	-	-	-	-	-	14	1	15
CHOLGA	28	22	20	35	27	19	15	19	32	25	29	21	292
JIBIA	-	-	-	-	-	106	-	-	-	-	-	-	106
LAPA	68	107	34	31	53	22	43	55	53	63	143	91	763
MACHA	-	-	-	-	-	-	263	50	-	-	-	-	313
PULPO	-	-	332	244	389	236	170	149	234	197	96	-	2047
JAIBA PELUDA O PACHONA	14	13	2	6	6	2	2	2	3	5	3	3	61
ERIZO	15	33	75	89	49	133	40	133	51	64	-	-	682
PIURE	1	-	-	-	-	-	-	-	2	1	-	2	6

II REGION , DESEMBARQUE TOTAL EN 1992
POR ESPECIE Y MES
(en toneladas)

CONTINUACION

ESPECIE	ENE	FEB	MAR	ABR	MAY	JUN	JUL	AGO	SEP	OCT	NOV	DIC	TOTAL
TOTAL ALGAS	767	1163	930	1196	980	1340	1365	961	1086	1400	1159	1291	13638
TOTAL PESCADOS	59207	8581	107107	94756	53474	15602	24292	21548	3780	36580	27211	14168	466306
TOTAL MOLLUSCOS	97	130	387	480	613	486	586	348	371	333	366	175	4352
TOTAL CRUSTACEOS	14	13	2	6	6	2	2	2	3	5	3	3	61
TOTAL OTRAS ESPECIES	16	33	75	89	49	133	40	133	53	65	0	2	688
TOTAL	60101	9920	108501	96507	55122	17563	26285	22992	5293	38383	28739	15639	485045

II REGION, TOCOPILLA , DESEMBARQUE TOTAL EN 1992
POR ESPECIE Y MES
(en toneladas)

ESPECIE	ENE	FEB	MAR	ABR	MAY	JUN	JUL	AGO	SEP	OCT	NOV	DIC	TOTAL
CHASCON	433	497	369	303	422	597	531	572	704	847	948	724	6947
HUIRO	-	73	105	43	38	-	88	-	-	32	-	-	379
ACHA	-	-	-	1	-	-	-	-	-	-	-	-	1
ANCHOVETA	1606	6228	77512	2736	20565	2060	2647	46	316	3285	51	1	117053
APAÑADO	-	-	-	1	-	-	-	-	-	-	-	-	1
AYANQUE	-	-	-	1	-	-	-	-	-	-	-	-	1
AZULEJO	-	-	-	-	-	-	-	-	-	-	-	9	9
BACALAO DE PROFUNDIDAD	4	6	39	-	-	-	-	1	2	2	1	-	55
BONITO	-	-	-	-	-	-	-	-	-	1	1	1	3
CABALLA	1872	-	67	3684	1186	27	308	50	5	172	598	7	7976
CABINZA	-	1	-	-	-	-	-	-	1	-	-	-	2
CABRILLA COMUN	1	1	1	-	1	-	-	-	-	-	-	-	4
COJINOBA DEL NORTE	8	4	1	1	2	1	5	7	1	2	1	4	37
CONGRIO COLORADO	-	-	-	1	2	-	-	-	-	-	-	1	4
DORADO	-	-	-	-	-	-	-	-	-	1	1	1	3
JUREL	5455	58	-	16844	3501	1687	11175	1750	27	606	3529	154	44786
LENGUADO	-	-	-	1	-	-	-	-	-	-	-	-	1
PEJEPERRO	1	-	-	1	-	1	-	-	1	1	-	1	6
PEJERREY DE MAR	2	1	-	-	-	-	-	-	-	-	-	-	3
RONCACHO	-	-	-	2	-	-	-	-	-	-	-	-	2
SARDINA	10740	231	4063	19498	16218	751	611	-	-	20815	9658	443	83028
TIBURON O MARRAJO	25	26	19	-	1	1	-	-	-	-	2	15	89
ALMEJA	-	-	-	1	1	-	1	4	1	-	-	-	8
CARACOL LOCATE	-	-	-	91	105	77	78	54	20	39	60	36	560
CULENGUE	-	-	-	-	-	-	-	6	2	-	-	3	11
CHITON	-	-	-	-	-	-	-	-	-	-	-	1	1
CHOLGA	-	-	-	3	-	1	1	5	1	1	1	2	15
LAPA	18	51	14	6	17	7	7	16	20	17	37	21	231
MACHA	-	-	-	-	-	-	-	19	-	-	-	-	19
PULPO	-	-	123	93	110	130	96	74	102	81	30	-	839
JAIBA PELUDA O PACHONA	-	-	-	-	-	1	-	-	-	-	-	-	1
ERIZO	-	-	-	-	-	1	-	-	1	-	-	-	2
PIURE	-	-	-	-	-	-	-	-	1	-	-	-	1
TOTAL ALGAS	433	570	474	346	460	597	619	572	704	879	948	724	7326
TOTAL PESCADOS	19714	6556	81702	42771	41476	4528	14746	1854	353	24885	13842	637	253064
TOTAL MOLUSCOS	18	51	137	194	233	215	183	178	146	138	128	63	1684
TOTAL CRUSTACEOS	0	0	0	0	0	1	0	0	0	0	0	0	1
TOTAL OTRAS ESPECIES	0	0	0	0	0	1	0	0	2	0	0	0	3
TOTAL	20165	7177	82313	43311	42169	5342	15548	2604	1205	25902	14918	1424	262078

II REGION, MEJILLONES , DESEMBARQUE TOTAL EN 1992
POR ESPECIE Y MES
(en toneladas)

ESPECIE	ENE	FEB	MAR	ABR	MAY	JUN	JUL	AGO	SEP	OCT	NOV	DIC	TOTAL
CHASCON	-	13	43	-	66	39	94	30	16	17	77	18	413
PELILLO	86	14	23	-	5	17	15	18	18	19	46	37	298
ANCHOVETA	1569	1109	23983	27870	8817	1984	3952	327	1566	5398	1683	131	78389
BACALAO DE PROFUNDIDAD	1	3	1	2	-	1	1	2	2	1	1	-	15
BONITO	-	-	-	1	3	2	-	-	-	1	-	-	7
CABALLA	735	6	91	1187	28	85	310	846	-	67	289	1205	4849
CABINZA	-	-	-	-	-	-	-	-	-	7	-	-	7
CABRILLA COMUN	5	1	5	2	1	2	1	-	2	5	1	3	28
COJINOBA DEL NORTE	14	5	1	-	1	-	3	3	18	57	-	-	102
CONGRIO COLORADO	-	-	-	-	1	-	-	-	-	1	1	-	3
JUREL	6905	-	13	8540	147	849	1788	16910	262	2	2560	1128	39104
LISA	-	-	-	2	1	2	2	1	-	1	-	1	10
PEJERRO	1	-	-	-	-	-	-	-	-	-	1	1	3
PEJERREY DE MAR	11	18	20	24	18	26	2	4	2	1	-	4	130
RAYA	-	-	-	-	-	-	-	-	-	-	-	1	1
SARDINA	30020	738	963	14068	2643	7788	3015	1278	1335	5876	8677	10643	87044
TOLLO	-	-	-	-	-	-	-	-	-	1	-	-	1
VIDRIOLA	5	-	1	1	2	-	-	-	-	-	-	-	9
ALMEJA	1	1	1	1	1	2	2	3	-	2	1	2	17
CARACOL LOCATE	-	-	-	20	18	10	4	4	5	2	9	5	77
CARACOL TRUMULCO	-	-	-	-	-	-	-	-	-	-	1	-	1
CULENGUE	-	-	-	-	-	-	-	-	-	-	4	4	8
CHOLGA	10	9	19	14	12	11	10	14	31	20	25	12	187
LAPA	14	13	3	1	2	3	4	4	2	4	8	10	68
MACHA	-	-	-	-	-	-	263	31	-	-	-	-	294
PULPO	-	-	25	47	57	44	22	17	35	23	22	-	292
JAIBA PELUDA O PACHONA	14	13	2	6	6	1	2	2	3	5	3	3	60
ERIZO	15	6	18	20	13	2	5	8	3	2	-	-	92
PIURE	1	-	-	-	-	-	-	-	1	1	-	1	4
TOTAL ALGAS	86	27	66	0	71	56	109	48	34	36	123	55	711
TOTAL PESCADOS	39266	1880	25078	51697	11662	10739	9074	19371	3187	11418	13213	13117	209702
TOTAL MOLUSCOS	25	23	48	83	90	70	305	73	73	51	70	33	944
TOTAL CRUSTACEOS	14	13	2	6	6	1	2	2	3	5	3	3	60
TOTAL OTRAS ESPECIES	16	6	18	20	13	2	5	8	4	3	0	1	96
TOTAL	39407	1949	25212	51806	11842	10868	9485	19502	3301	11513	13409	13209	211513

II REGION, ANTOFAGASTA , DESEMBARQUE TOTAL EN 1992
POR ESPECIE Y MES
(en toneladas)

ESPECIE	ENE	FEB	MAR	ABR	MAY	JUN	JUL	AGO	SEP	OCT	NOV	DIC	TOTAL
CHASCON	248	507	333	425	155	86	239	262	167	46	54	156	2678
PELLILLO	-	-	5	5	5	3	6	-	-	-	-	-	24
ANCHOVETA	12	4	4	5	7	3	78	80	35	76	3	37	344
APAÑADO	1	1	-	1	1	1	1	-	-	-	-	1	7
BACALAO DE PROFUNDIDAD	1	4	2	2	-	-	-	-	1	1	-	-	11
BONITO	-	-	-	5	8	-	-	-	-	-	-	24	37
CABALLA	-	18	30	21	4	-	2	-	2	1	17	49	144
CABRILLA COMUN	-	2	1	-	1	1	2	-	1	-	-	1	9
COJINOBA DEL NORTE	4	4	-	4	3	2	6	38	38	-	2	2	103
CONGRIO COLORADO	-	-	1	5	1	1	1	2	1	-	-	-	12
CORVINA	-	1	-	-	-	-	1	-	-	-	-	-	2
DORADO	-	-	-	-	-	-	-	-	-	-	-	1	1
JUREL	-	1	-	3	-	-	-	-	-	-	-	-	4
LENGUADO	2	1	1	2	-	-	1	-	-	-	-	-	7
LISA	-	-	-	-	-	-	-	-	-	-	-	1	1
PEJEPERRO	-	1	-	-	-	-	-	-	-	-	-	1	2
SARDINA	141	48	242	189	252	279	322	178	138	158	74	227	2248
TIBURON O MARRAJO	2	2	6	-	-	-	-	-	-	-	-	1	11
TOLLO	-	-	-	-	-	1	-	-	-	-	-	-	1
VIDRIOLA	1	2	-	3	-	-	-	-	-	-	-	-	6
ALMEJA	-	-	-	-	-	-	-	-	-	-	1	1	2
CARACOL LOCATE	-	-	-	36	18	14	10	4	24	5	6	9	126
CHOLGA	18	13	1	18	15	7	4	-	-	3	3	7	89
JIBIA	-	-	-	-	-	106	-	-	-	-	-	-	106
LAPA	27	29	7	8	17	-	21	27	16	20	58	35	265
PULPO	-	-	178	98	219	60	52	57	83	60	38	-	845
ERIZO	-	13	19	30	9	21	24	41	38	7	-	-	202
PIURE	-	-	-	-	-	-	-	-	-	-	-	1	1
TOTAL ALGAS	248	507	338	430	160	89	245	262	167	46	54	156	2702
TOTAL PESCADOS	164	89	287	240	277	288	414	298	216	236	96	345	2950
TOTAL MOLLUSCOS	45	42	186	160	269	187	87	88	123	88	106	52	1433
TOTAL OTRAS ESPECIES	0	13	19	30	9	21	24	41	38	7	0	1	203
TOTAL	457	651	830	860	715	585	770	689	544	377	256	554	7288

II REGION, TALTAL , DESEMBARQUE TOTAL EN 1992
POR ESPECIE Y MES
(en toneladas)

ESPECIE	ENE	FEB	MAR	ABR	MAY	JUN	JUL	AGO	SEP	OCT	NOV	DIC	TOTAL
CHASCON	-	59	52	420	289	598	392	79	181	439	34	356	2899
ALBACORA	-	-	-	-	5	-	-	-	-	-	-	-	5
ANCHOVETA	-	-	1	-	-	-	-	-	-	-	8	16	25
APAÑADO	-	1	-	1	1	-	-	-	-	-	-	-	3
BACALAO DE PROFUNDIDAD	2	-	-	-	-	-	-	-	-	1	-	-	3
BONITO	-	2	5	5	7	-	4	2	3	2	-	-	30
CABALLA	1	2	7	19	15	5	10	7	-	-	-	-	66
CABRILLA COMUN	-	1	1	3	2	-	1	-	-	-	-	1	9
COJINOBA DEL NORTE	5	4	-	1	3	10	8	1	4	1	-	12	49
CONGRIO COLORADO	6	6	3	2	2	2	4	3	1	4	8	5	46
CONGRIO NEGRO	-	1	-	-	-	-	1	-	-	-	-	-	2
CORVINA	-	-	-	-	1	-	-	-	-	-	-	-	1
DORADO	-	-	-	-	-	-	-	-	4	-	-	3	7
JUREL	44	28	10	13	9	15	12	2	9	23	26	18	209
LENGUADO	-	-	-	-	-	-	-	-	-	-	-	1	1
MERLUZA COMUN	-	-	-	-	-	6	4	9	2	-	-	-	21
PEJEPERRO	-	1	-	4	3	2	2	1	-	1	1	1	16
SARDINA	-	-	-	-	-	-	-	-	-	-	-	1	1
TIBURON O MARRAJO	1	4	7	-	6	6	11	-	1	9	16	10	71
VIDRIOLA	4	6	6	-	4	-	-	-	-	-	-	-	20
VIEJA O MULATA	-	-	-	-	1	1	1	-	-	-	1	1	5
CARACOL LOCATE	-	-	-	1	1	-	-	-	-	-	2	2	6
CHITON	-	-	-	-	-	-	-	-	-	-	14	-	14
CHOLGA	-	-	-	-	-	-	-	-	-	1	-	-	1
LAPA	9	14	10	16	17	12	11	8	15	22	40	25	199
PULPO	-	-	6	6	3	2	-	1	14	33	6	-	71
ERIZO	-	14	38	39	27	109	11	84	9	55	-	-	386
TOTAL ALGAS	0	59	52	420	289	598	392	79	181	439	34	356	2899
TOTAL PESCADOS	63	56	40	48	59	47	58	25	24	41	60	69	590
TOTAL MOLUSCOS	9	14	16	23	21	14	11	9	29	56	62	27	291
TOTAL OTRAS ESPECIES	0	14	38	39	27	109	11	84	9	55	0	0	386
TOTAL	72	143	146	530	396	768	472	197	243	591	156	452	4166

III REGION , DESEMBARQUE TOTAL EN 1992
POR ESPECIE Y MES
(en toneladas)

ESPECIE	ENE	FEB	MAR	ABR	MAY	JUN	JUL	AGO	SEP	OCT	NOV	DIC	TOTAL
CHASCON	2266	1319	2590	2523	2248	2611	2802	2412	5314	3831	3193	3435	34547
HUIRO	829	877	1278	873	335	302	319	116	236	344	208	738	6455
PELILLO	647	770	704	643	668	571	549	604	369	538	468	440	6971
ALBACORA	-	-	9	22	20	3	15	7	1	-	-	-	77
ANCHOVETA	5796	5194	3901	1087	981	2598	2706	2056	50	12	540	3879	28799
ANGUILA	4	2	7	3	2	1	3	2	-	-	-	-	24
AZULEJO	-	1	1	-	-	-	-	3	-	-	-	1	6
BACALAO DE PROFUNDIDAD	25	40	5	3	11	1	1	3	3	4	-	5	101
BONITO	-	-	-	-	-	-	4	2	1	2	1	6	16
CABALLA	2	2	32	4	20	13	9	-	-	-	-	11	93
CABRILLA COMUN	1	-	-	-	-	-	-	-	-	-	-	-	1
COJINOBA DEL NORTE	5	2	5	-	4	14	13	2	2	16	1	3	67
CONGRIO COLORADO	11	16	6	5	9	8	10	8	12	19	20	28	152
CONGRIO NEGRO	-	-	-	-	-	-	1	-	-	3	4	-	8
CORVINA	4	3	4	1	1	3	1	1	-	2	4	3	27
DORADO	12	4	8	2	10	5	-	11	9	9	15	31	116
JUREL	4039	7342	14918	19112	8103	14837	17579	11332	11108	5019	7127	245	120761
LENGUADO	-	-	-	-	1	3	2	2	1	-	-	-	9
LISA	-	-	-	1	-	-	-	-	-	-	-	-	1
MERLUZA COMUN	7	6	4	3	3	6	12	11	10	11	5	3	81
PALOMETA	1	-	-	-	-	-	-	-	-	-	-	-	1
PEJEGALLO	-	-	-	1	-	-	-	-	-	-	-	-	1
PEJEPERRO	-	1	1	-	-	-	-	-	1	-	1	-	4
SARDINA	546	439	4744	5882	2068	1795	246	44	443	2489	5894	6759	31349
SIERRA	3	3	1	1	2	2	4	2	1	2	1	-	22
TIBURON O MARRAJO	26	17	17	8	4	6	6	16	-	1	6	3	110
TOLLO	2	-	3	-	-	-	1	-	1	1	-	-	8
VIEJA O MULATA	-	1	-	-	-	-	-	-	1	-	2	-	4
ALMEJA	1	2	1	-	1	2	1	2	1	1	2	2	16
CARACOL TEGULA	-	-	4	3	-	5	1	1	-	-	1	-	15
CULENGUE	-	1	3	-	-	-	-	1	-	1	5	7	18
CHITON	-	4	-	-	-	1	1	-	1	2	2	9	20
CHOLGA	2	1	1	1	1	9	1	2	4	-	-	-	22
CHORO	1	-	-	-	-	-	-	-	-	-	-	-	1
JIBIA	-	-	-	-	-	-	4	2	-	-	-	-	6
LAPA	9	10	8	10	28	10	15	5	16	34	86	31	262
MACHA	-	-	10	78	161	122	105	60	70	64	56	10	736
OSTION DEL NORTE	167	55	86	47	66	6	50	72	36	133	219	197	1134
OSTRA DEL PACIFICO	1	2	-	-	1	1	2	1	1	-	1	2	12
PULPO	-	-	-	1	5	-	1	14	-	2	-	-	23
MOLLUSCO NO CLASIF.	1	-	-	-	-	-	-	-	-	-	-	-	1
CAMARON NILON	107	93	46	72	87	96	170	140	120	134	106	93	1264
CAMARON DE RIO DEL N.	-	-	-	-	2	2	2	2	2	2	2	-	14
JAIBA NO CLASIF.	-	-	-	-	-	-	-	1	-	-	-	-	1
JAIBA MORA	4	1	1	-	1	4	2	-	2	2	2	2	21
LANGOSTINO AMARILLO	67	56	99	117	41	50	31	141	90	85	-	2	779
ERIZO	16	243	164	106	245	135	135	86	143	60	-	-	1333
PIURE	1	2	2	1	1	1	1	-	1	2	1	1	14

III REGION , DESEMBARQUE TOTAL EN 1992
POR ESPECIE Y MES
(en toneladas)

ESPECIE	CONTINUACION												TOTAL
	ENE	FEB	MAR	ABR	MAY	JUN	JUL	AGO	SEP	OCT	NOV	DIC	
TOTAL ALGAS	3742	2966	4575	4039	3251	3484	3670	3132	5919	4713	3869	4613	47973
TOTAL PESCADOS	10484	13073	23666	26135	11239	19295	20613	13501	11644	7590	13621	10977	181838
TOTAL MOLLUSCOS	182	75	113	140	263	156	181	160	129	237	372	258	2266
TOTAL CRUSTACEOS	178	150	146	189	131	152	205	284	214	223	110	97	2079
TOTAL OTRAS ESPECIES	17	245	166	107	246	136	136	86	144	62	1	1	1347
TOTAL	14603	16509	28666	30610	15130	23223	24805	17163	18050	12825	17973	15946	235503

IV REGION , DESEMBARQUE TOTAL EN 1992
POR ESPECIE Y MES
(en toneladas)

ESPECIE	ENE	FEB	MAR	ABR	MAY	JUN	JUL	AGO	SEP	OCT	NOV	DIC	TOTAL
CHASCA	26	151	33	25	24	4	-	7	3	9	34	21	337
CHASCON	-	-	193	55	-	-	-	-	-	212	69	72	601
CHICOREA DE MAR	-	6	-	-	-	-	-	-	-	-	-	-	6
HUIRO	-	-	53	-	-	-	-	-	-	-	-	-	53
PELILLO	780	1311	303	686	153	77	115	30	45	86	168	271	4025
ALBACORA	1	-	25	64	-	1	61	10	33	69	12	9	285
ANCHOVETA	229	938	1138	346	863	124	105	165	95	68	152	81	4304
ANGUILA	53	49	67	38	22	-	7	11	6	7	28	42	330
ATUN ALETA LARGA	-	-	-	5	-	-	-	-	6	-	-	-	11
BACALAO DE PROFUNDIDAD	33	17	6	7	1	-	-	-	-	-	-	-	64
BESUGO	-	-	-	-	-	-	-	-	-	-	-	12	12
BLANQUILLO	1	1	1	-	-	-	-	-	-	-	-	-	3
CABALLA	1	2	578	35	121	186	33	42	197	68	-	2	1265
CABINZA	39	8	7	-	13	132	28	22	-	-	42	5	296
COJUNOBA DEL NORTE	4	2	10	5	3	7	78	33	64	-	-	17	223
CONGRIO COLORADO	16	9	6	4	6	9	4	17	3	6	3	10	93
CONGRIO NEGRO	3	15	4	5	4	1	3	3	-	-	-	15	53
CORVINA	24	4	10	2	-	-	2	-	-	-	-	-	42
JUREL	2120	3600	4049	6318	8174	3713	10332	6915	2149	234	1063	3117	51784
LENGUADO	2	-	1	-	-	1	-	-	-	-	-	-	4
LISA	-	1	-	-	-	-	-	-	-	-	-	1	2
MACHUELO TRITRE	-	2	5	1	10	-	19	1	-	3	-	-	41
MERLUZA COMUN	25	26	21	34	28	18	24	18	28	26	-	35	283
PALOMETA	41	19	23	93	1	-	-	-	-	-	-	11	188
PEJEGALLO	-	-	-	-	-	5	1	-	-	-	-	-	6
RAYA	-	-	-	-	-	-	-	-	-	-	-	13	13
ROLLIZO	2	2	1	-	-	-	-	-	-	-	-	-	5
SARDINA	1154	312	906	407	321	277	261	110	378	154	2171	1516	7967
SIERRA	4	12	9	4	2	9	4	-	-	-	-	9	53
TIBURON O MARRAJO	2	6	-	2	-	-	4	3	2	4	1	-	24
TURBOT	-	1	1	1	1	1	1	1	2	4	1	3	17
PESCADO NO CLASIF	11	12	11	6	4	4	2	3	2	2	-	-	57
ALMEJA	14	15	37	10	9	68	197	59	19	10	38	6	482
CALAMAR	-	-	-	-	-	-	1	-	-	-	-	-	1
CARACOL RUBIO	31	75	181	50	33	67	36	15	130	3	86	82	789
CARACOL TEGULA	10	7	29	13	-	-	22	11	29	35	-	1	157
CARACOL TRUMULCO	-	-	-	-	-	-	6	14	1	35	-	-	56
CULENGUE	3	-	-	-	-	-	-	2	13	6	8	42	74
CHITON	11	13	142	37	37	42	46	29	35	38	71	43	544
CHOSCHA	-	2	7	1	1	1	2	12	16	13	10	20	85
CHOLGA	-	1	1	1	4	4	5	7	5	-	-	-	28
CHORITO	-	-	-	-	-	-	3	-	-	-	-	-	3
HUEPO	-	-	-	-	-	-	19	41	74	-	-	-	134
JIBIA	41	2	93	77	188	618	1097	734	1115	911	41	41	4958
LAPA	36	55	250	48	192	87	126	52	120	145	168	89	1368
MACHA	39	256	253	203	414	286	274	229	185	166	286	135	2726
OSTION DEL NORTE	87	37	31	12	39	17	31	109	191	171	128	120	973
OSTRA DEL PACIFICO	7	6	1	1	-	-	-	-	-	-	-	-	15
MOLUSCO NO CLASIF.	-	-	-	-	-	-	-	6	-	-	-	-	6
CAMAFON NAILON	223	207	262	149	134	111	138	150	170	258	317	381	2500
JAIBA MORA	24	8	21	9	10	5	7	7	5	3	9	30	138

IV REGION , DESEMBARQUE TOTAL EN 1992
POR ESPECIE Y MES
(en toneladas)

CONTINUACION

ESPECIE	ENE	FEB	MAR	ABR	MAY	JUN	JUL	AGO	SEP	OCT	NOV	DIC	TOTAL
JAIBA PELUDA O PACHONA	1	1	2	2	3	2	2	5	3	1	-	-	22
LANGOSTINO AMARILLO	86	64	145	191	365	417	284	158	164	176	80	36	2166
PICOROCO	14	10	13	24	48	25	34	25	-	1	-	9	203
ERIZO	2	36	61	9	17	12	110	119	318	50	-	-	734
PIURE	121	90	99	89	98	98	87	96	86	82	47	94	1087
TOTAL ALGAS	806	1468	582	766	177	81	115	37	48	307	271	364	5022
TOTAL PESCADOS	3765	5038	6879	7377	9574	4488	10969	7354	2965	645	3473	4898	67425
TOTAL MOLUSCOS	279	469	1025	453	917	1190	1865	1320	1933	1533	836	579	12399
TOTAL CRUSTACEOS	348	290	443	375	560	560	465	345	342	439	406	456	5029
TOTAL OTRAS ESPECIES	123	126	160	98	115	110	197	215	404	132	47	94	1821
TOTAL	5321	7391	9089	9069	11343	6429	13611	9271	5692	3056	5033	6391	91696

V REGION , DESEMBARQUE TOTAL EN 1992
POR ESPECIE Y MES
(en toneladas)

ESPECIE	ENE	FEB	MAR	ABR	MAY	JUN	JUL	AGO	SEP	OCT	NOV	DIC	TOTAL
CHASCA	1	1	2	4	-	-	-	-	-	-	1	-	9
PELLILLO	32	11	33	22	-	-	-	-	-	12	-	-	110
ALBACORA	3	14	114	436	906	718	922	107	30	28	13	19	3310
ANCHOVETA	1240	2281	20810	32542	18546	518	8	79	1210	-	256	-	77490
ANGUILA	13	14	4	10	7	8	25	-	-	20	19	16	136
ATUN ALETA AMARILLA	2	-	-	-	1	2	-	-	-	2	2	4	13
ATUN ALETA LARGA	-	1	2	-	2	-	-	-	-	-	-	-	5
AZULEJO	-	-	24	-	11	-	7	24	-	30	24	29	149
BACALAO DE J.FERNANDEZ	3	3	4	5	4	3	5	5	3	4	4	6	49
BACALAO DE PROFUNDIDAD	52	51	11	12	5	22	106	29	162	75	77	17	619
BESUGO	-	-	-	62	-	-	-	-	-	-	82	38	182
BLANQUILLO	2	69	40	11	4	23	166	1	1	2	1	-	320
BRECA	-	-	13	-	-	-	-	-	-	-	-	-	13
CABALLA	39	-	-	-	-	-	-	-	-	-	-	-	39
CABRILLA COMUN	-	-	3	2	2	-	5	4	5	1	2	2	26
COJINOBA DEL NORTE	8	2	10	12	12	14	9	7	5	1	1	2	83
CONGRIO COLORADO	21	10	9	10	10	7	7	7	9	8	19	11	128
CONGRIO COLORADO	3	3	11	4	-	2	2	2	4	1	1	-	33
CONGRIO NEGRO	27	42	8	18	11	29	13	22	16	14	19	22	241
CORVINA	30	43	29	39	22	9	16	25	10	19	20	11	273
JUREL	11032	8819	13649	7400	22689	25499	28571	23378	3245	4029	891	1917	151119
LENGUADO	16	8	4	2	5	1	5	2	2	22	8	5	80
LISA	1	12	12	8	7	15	2	2	5	11	5	3	83
MACHUELO TRITRE	62	30	19	5	48	94	44	36	49	13	-	5	405
MERLUZA COMUN	1783	1995	1860	1028	826	836	941	1596	2185	2233	950	441	16674
NANUE	-	-	1	-	1	1	-	1	1	-	-	-	5
PALOMETA	-	-	-	-	-	-	-	-	-	1	-	-	1
PAMPANITO	-	-	3	-	-	-	-	-	-	-	-	-	3
PEJEGALLO	23	72	31	19	11	5	6	8	12	609	74	12	882
RAYA	-	-	-	-	9	3	-	-	5	1	1	3	22
ROBALO	9	-	-	-	4	2	-	-	-	-	1	1	17
SARDINA	863	1150	1538	4196	472	283	1045	277	128	57	152	70	10231
SARDINA COMUN	931	1429	4854	6685	8457	525	69	21	-	-	56	36	23063
SIERRA	27	25	51	21	77	33	4	2	-	2	1	1	244
TIBURON O MARRAJO	1	21	43	26	9	3	15	41	21	-	-	-	180
TOLLO	5	6	13	4	3	3	1	1	2	4	2	7	51
TOREMO	1	-	-	-	-	-	1	1	2	2	2	2	11
TRUCHA ARCOIRIS	-	-	-	4	9	1	4	4	3	1	-	-	26
VIDRIOLA	-	-	2	-	-	-	-	-	-	-	-	-	2
PESCADO NO CLASIF	22	12	8	5	29	28	79	-	4	17	10	-	214
ALMEJA	4	2	1	32	2	2	1	4	1	34	8	11	102
CALAMAR	-	-	-	-	1	-	-	-	-	-	-	-	1
CARACOL TRUMULCO	-	-	-	3	3	6	2	-	21	-	-	-	35
CHORO	13	24	7	24	23	26	13	20	9	-	1	2	162
JIBIA	116	49	101	108	93	423	623	548	262	25	935	507	3790
LAPA	10	2	13	22	20	10	6	4	10	3	16	14	130
MACHA	460	308	230	195	544	229	264	88	38	51	107	107	2621
OSTRON DEL NORTE	-	-	1	-	-	-	-	-	-	-	-	-	1
OSTRA DEL PACIFICO	-	-	-	-	1	-	1	-	-	1	1	3	7
CAMARON NAILON	308	301	280	319	286	241	293	332	269	272	326	357	3584
GAMBA	-	1	1	3	-	-	-	1	-	-	-	-	6

V REGION , DESEMBARQUE TOTAL EN 1992
POR ESPECIE Y MES
(en toneladas)

ESPECIE	CONTINUACION												TOTAL
	ENE	FEB	MAR	ABR	MAY	JUN	JUL	AGO	SEP	OCT	NOV	DIC	
JAIBA NO CLASIF.	-	-	-	-	-	1	-	-	-	-	-	-	1
JAIBA MORA	12	11	3	6	5	3	3	3	4	2	9	10	71
LANGOSTA DE J.FERNANDEZ	3	4	1	-	-	-	-	-	-	-	4	-	12
LANGOSTINO AMARILLO	52	16	33	29	30	36	155	88	135	184	6	27	791
LANGOSTINO COLORADO	-	-	-	-	16	10	13	-	-	-	-	-	39
PICOROCO	2	5	2	4	4	5	3	3	5	-	2	4	39
ERIZO	1	12	34	41	31	10	5	1	4	2	-	-	141
PIURE	29	26	9	17	7	13	19	11	14	19	28	29	221
TOTAL ALGAS	33	12	35	26	0	0	0	0	0	12	1	0	119
TOTAL PESCADOS	16219	16112	43180	52566	52199	28687	32078	25682	7119	7207	2693	2680	286422
TOTAL MOLUSCOS	603	385	353	384	687	696	910	664	341	114	1068	644	6849
TOTAL CRUSTACEOS	377	338	320	361	341	296	467	427	413	458	347	398	4543
TOTAL OTRAS ESPECIES	30	38	43	58	38	23	24	12	18	21	28	29	362
TOTAL	17262	16885	43931	53395	53265	29702	33479	26785	7891	7812	4137	3751	298295

V REGION, QUINTERO , DESEMBARQUE TOTAL EN 1992
POR ESPECIE Y MES
(en toneladas)

ESPECIE	ENE	FEB	MAR	ABR	MAY	JUN	JUL	AGO	SEP	OCT	NOV	DIC	TOTAL
PELILLO	32	11	33	22	-	-	-	-	-	12	-	-	110
ALBACORA	-	-	6	38	104	43	25	7	-	1	-	-	224
ANCHOVETA	-	-	-	447	-	-	-	-	-	-	-	-	447
ANGUILA	-	-	-	-	-	-	-	-	-	-	-	1	1
BACALAO DE PROFUNDIDAD	2	22	7	3	-	-	94	14	-	-	-	-	142
BESUGO	-	-	-	-	-	-	-	-	-	-	-	7	7
BLANQUILLO	2	-	6	1	1	-	1	1	1	1	-	-	14
CABRILLA COMUN	-	-	3	2	2	-	2	2	3	1	-	-	15
COJINOBA DEL NORTE	7	-	7	7	7	11	5	2	-	-	-	-	46
CONGRIO COLORADO	3	1	1	3	2	1	2	2	3	3	2	1	24
CONGRIO NEGRO	4	2	3	4	5	1	2	3	3	4	-	3	34
CORVINA	4	5	7	4	5	1	7	6	5	6	2	2	54
JUVEL	4485	1062	5118	2841	8511	7269	7262	5478	113	1029	126	7	43301
LENGUADO	1	-	1	-	-	-	1	-	-	-	-	-	3
LISA	-	-	1	-	3	-	-	-	-	-	-	-	4
MACHUELO TRITRE	62	30	11	5	48	94	44	28	49	1	-	-	372
MERLUZA COMUN	100	77	51	63	27	47	64	71	91	58	74	51	774
PALOMETA	-	-	-	-	-	-	-	-	-	1	-	-	1
PEJEGALLO	1	16	4	3	1	1	-	-	-	-	-	2	28
SARDINA	233	860	666	208	471	265	605	236	128	40	35	37	3784
SARDINA COMUN	-	-	-	-	-	108	18	-	-	-	-	-	126
SIERRA	1	-	2	1	-	-	4	-	-	1	-	-	9
TIBURON O MARRAJO	-	-	-	-	-	-	11	5	-	-	-	-	16
TOLLO	1	-	2	-	-	1	1	-	-	1	1	1	8
TRUCHA ARCOIRIS	-	-	-	4	9	1	4	4	3	1	-	-	26
PESCADO NO CLASIF.	5	-	3	-	29	-	-	-	3	16	4	-	60
ALMEJA	1	-	-	-	-	-	-	-	-	-	1	1	3
CARACOL TRUMULCO	-	-	-	3	3	2	2	-	18	-	-	-	28
CHORO	-	-	-	-	-	-	-	-	-	-	1	2	3
JIBIA	-	-	-	-	-	-	272	133	19	-	16	23	463
LAPA	3	2	8	19	13	8	5	2	7	-	14	11	92
MACHA	406	216	203	195	406	191	235	24	29	26	55	68	2054
OSTRA DEL PACIFICO	-	-	-	-	1	-	1	-	-	1	1	3	7
CAMARON NAILON	241	224	242	259	247	216	264	251	195	178	245	281	2843
JAIBA NO CLASIF.	-	-	-	-	-	1	-	-	-	-	-	-	1
JAIBA MORA	7	6	-	4	3	2	2	1	2	-	3	3	33
LANGOSTINO AMARILLO	29	-	-	29	30	36	133	74	119	184	-	11	645
PICOROCO	2	5	2	4	4	5	3	3	5	-	2	4	39
ERIZO	1	3	10	18	10	7	2	-	-	-	-	-	51
PIURIE	13	14	4	6	4	5	1	1	5	-	7	6	66
TOTAL ALGAS	32	11	33	22	0	0	0	0	0	12	0	0	110
TOTAL PESCADOS	4911	2075	5899	3634	9225	7843	8152	5859	402	1164	244	112	49520
TOTAL MOLUSCOS	410	218	211	217	423	201	515	159	73	27	88	108	2650
TOTAL CRUSTACEOS	279	235	244	296	284	260	402	329	321	362	250	299	3561
TOTAL OTRAS ESPECIES	14	17	14	24	14	12	3	1	5	0	7	6	117
TOTAL	5646	2556	6401	4193	9946	8316	9072	6348	801	1565	589	525	55958

V REGION, VALPARAISO , DESEMBARQUE TOTAL EN 1992
POR ESPECIE Y MES
(en toneladas)

ESPECIE	ENE	FEB	MAR	ABR	MAY	JUN	JUL	AGO	SEP	OCT	NOV	DIC	TOTAL
CHASCA	1	1	2	2	-	-	-	-	-	-	-	-	6
ALBACORA	2	-	2	57	66	134	30	4	3	-	13	18	329
ANCHOVETA	30	-	-	-	-	-	-	-	-	-	-	-	30
ANGUILA	-	5	4	10	7	8	25	-	-	20	19	15	113
ATUN ALETA AMARILLA	2	-	-	-	1	2	-	-	-	2	2	4	13
ATUN ALETA LARGA	-	-	1	-	2	-	-	-	-	-	-	-	3
AZULEJO	-	-	24	-	11	-	-	-	-	-	24	29	88
BACALAO DE J.FERNANDEZ	3	3	4	5	4	3	5	5	3	4	4	6	49
BACALAO DE PROFUNDIDAD	-	-	-	-	-	-	-	-	-	-	1	-	1
BESUGO	-	-	-	62	-	-	-	-	-	-	81	30	173
BLANQUILLO	-	67	33	1	1	21	-	-	-	1	-	-	124
BRECA	-	-	13	-	-	-	-	-	-	-	-	-	13
COJINOBA DEL NORTE	-	2	2	3	2	-	1	-	-	-	-	2	12
CONGRIO COLORADO	5	1	3	1	1	2	1	2	1	-	1	2	20
CONGRIO DORADO	-	-	1	4	-	-	-	-	-	-	1	-	6
CONGRIO NEGRO	8	1	4	1	1	1	-	7	-	5	3	3	34
CORVINA	3	3	1	5	3	3	7	3	1	1	1	2	33
JUREL	87	109	129	31	56	30	16	2	4	4	2	1	471
LENGUADO	5	2	2	-	1	1	2	1	1	1	-	-	16
MACHUELO TRITRE	-	-	8	-	-	-	-	1	-	-	-	5	14
MERLUZA COMUN	869	1065	887	581	343	414	487	773	1358	1174	626	120	8697
NANUE	-	-	1	-	1	1	-	1	1	-	-	-	5
PAMPANITO	-	-	3	-	-	-	-	-	-	-	-	-	3
PEJEGALLO	-	9	19	3	1	-	-	-	-	1	-	-	33
RAYA	-	-	-	-	-	-	-	-	-	1	1	3	5
ROBALO	9	-	-	-	-	-	-	-	-	-	-	-	9
SARDINA	-	1	-	-	1	3	120	23	-	-	-	-	148
SARDINA COMUN	42	23	28	24	20	15	16	4	-	-	-	17	189
SIERRA	-	4	34	12	69	27	-	1	-	-	-	-	147
TIBURON O MARRAJO	1	21	39	-	6	-	-	-	-	-	-	-	67
TOLLO	-	4	2	-	-	-	-	-	-	-	-	-	6
TOREMO	1	-	-	-	-	-	1	1	2	2	2	2	11
VIDRIOLA	-	-	2	-	-	-	-	-	-	-	-	-	2
PESCADO NO CLASIF.	4	12	5	5	-	28	63	-	1	1	4	-	123
CALAMAR	-	-	-	-	1	-	-	-	-	-	-	-	1
JIBIA	39	2	-	-	24	117	23	61	-	5	154	169	594
LAPA	3	-	2	2	2	-	-	2	-	-	-	-	11
MACHA	21	26	12	-	-	-	-	-	-	-	-	-	59
OSTION DEL NORTE	-	-	1	-	-	-	-	-	-	-	-	-	1
CAMARON NAILON	64	72	38	60	39	25	29	77	74	94	58	63	693
GAMBA	-	1	1	3	-	-	-	1	-	-	-	-	6
JAIBA MORA	1	1	1	1	1	-	-	2	-	-	4	3	14
LANGOSTA DE J.FERNANDEZ	3	4	1	-	-	-	-	-	-	-	4	-	12
LANGOSTINO AMARILLO	23	16	33	-	-	-	-	5	-	-	6	16	99
LANGOSTINO COLORADO	-	-	-	-	16	10	13	-	-	-	-	-	39
ERIZO	-	-	13	10	7	-	-	-	-	-	-	-	30
PIURE	-	-	-	1	1	-	-	-	-	-	-	-	2

V REGION, VALPARAISO , DESEMBARQUE TOTAL EN 1992
POR ESPECIE Y MES
(en toneladas)

ESPECIE	CONTINUACION												
	ENE	FEB	MAR	ABR	MAY	JUN	JUL	AGO	SEP	OCT	NOV	DIC	TOTAL
TOTAL ALGAS	1	1	2	2	0	0	0	0	0	0	0	0	6
TOTAL PESCADOS	1071	1332	1251	805	597	693	774	828	1375	1217	785	259	10987
TOTAL MOLUSCOS	63	28	15	2	27	117	23	63	0	5	154	169	666
TOTAL CRUSTACEOS	91	94	74	64	56	35	42	85	74	94	72	82	863
TOTAL OTRAS ESPECIES	0	0	13	11	8	0	0	0	0	0	0	0	32
TOTAL	1226	1455	1355	884	688	845	839	976	1449	1316	1011	510	12554

V REGION, SAN ANTONIO, DESEMBARQUE TOTAL EN 1992
POR ESPECIE Y MES
(en toneladas)

ESPECIE	ENE	FEB	MAR	ABR	MAY	JUN	JUL	AGO	SEP	OCT	NOV	DIC	TOTAL
CHASCA	-	-	-	2	-	-	-	-	-	-	1	-	3
ALBACORA	1	14	106	341	736	541	867	96	27	27	-	1	2757
ANCHOVETA	1210	2281	20810	32095	18546	518	8	79	1210	-	256	-	77013
ANGUILA	13	9	-	-	-	-	-	-	-	-	-	-	22
ATUN ALETA LARGA	-	1	1	-	-	-	-	-	-	-	-	-	2
AZULEJO	-	-	-	-	-	-	7	24	-	30	-	-	61
BACALAO DE PROFUNDIDAD	50	29	4	9	5	22	12	15	162	75	76	17	476
BESUGO	-	-	-	-	-	-	-	-	-	-	1	1	2
BLANQUILLO	-	2	1	9	2	2	165	-	-	-	1	-	182
CABALLA	39	-	-	-	-	-	-	-	-	-	-	-	39
CABRILLA COMUN	-	-	-	-	-	-	3	2	2	-	2	2	11
COJINOA DEL NORTE	1	-	1	2	3	3	3	5	5	1	1	-	25
CONGRIO COLORADO	13	8	5	6	7	4	4	3	5	5	16	8	84
CONGRIO DORADO	3	3	10	-	-	2	2	2	4	1	-	-	27
CONGRIO NEGRO	15	39	1	13	5	27	11	12	13	5	16	16	173
CORMINA	23	35	21	30	14	5	2	16	4	12	17	7	186
JUREL	6460	7648	8402	4528	14122	18200	21293	17898	3128	2996	763	1909	107347
LENGUADO	10	6	1	2	4	-	2	1	1	21	8	5	61
LISA	1	12	11	8	4	15	2	2	5	11	5	3	79
MACHUELO TRITRE	-	-	-	-	-	-	-	7	-	12	-	-	19
MERLUZA COMUN	814	853	922	384	456	375	390	752	736	1001	250	270	7203
PEJEGALLO	22	47	8	13	9	4	6	8	12	608	74	10	821
RAYA	-	-	-	-	9	3	-	-	5	-	-	-	17
ROBALO	-	-	-	-	4	2	-	-	-	-	1	1	8
SARDINA	630	289	872	3988	-	15	320	18	-	17	117	33	6299
SARDINA COMUN	889	1406	4826	6661	8437	402	35	17	-	-	56	19	22748
SIERRA	26	21	15	8	8	6	-	1	-	1	1	1	88
TIBURON O MARRAJO	-	-	4	26	3	3	4	36	21	-	-	-	97
TOLLO	4	2	9	4	3	2	-	1	2	3	1	6	37
PESCADO NO CLASIF	13	-	-	-	-	-	16	-	-	-	2	-	31
ALMEJA	3	2	1	32	2	2	1	4	1	34	7	10	99
CARACOL TRUMULCO	-	-	-	-	-	4	-	-	3	-	-	-	7
CHORO	13	24	7	24	23	26	13	20	9	-	-	-	159
JIBIA	77	47	101	108	69	306	328	354	243	20	765	315	2733
LAPA	4	-	3	1	5	2	1	-	3	3	2	3	27
MACHA	33	66	15	-	138	38	29	64	9	25	52	39	508
CAMARON NAILON	3	5	-	-	-	-	-	4	-	-	23	13	48
JAIBA MORA	4	4	2	1	1	1	1	-	2	2	2	4	24
LANGOSTINO AMARILLO	-	-	-	-	-	-	22	9	16	-	-	-	47
ERIZO	-	9	11	13	14	3	3	1	4	2	-	-	60
PIURE	16	12	5	10	2	8	18	10	9	19	21	23	153
TOTAL ALGAS	0	0	0	2	0	0	0	0	0	0	1	0	3
TOTAL PESCADOS	10237	12705	36030	48127	42377	20151	23152	18995	5342	4826	1664	2308	225915
TOTAL MOLUSCOS	130	139	127	165	237	378	372	442	268	82	826	367	3533
TOTAL CRUSTACEOS	7	9	2	1	1	1	23	13	18	2	25	17	119
TOTAL OTRAS ESPECIES	16	21	16	23	16	11	21	11	13	21	21	23	213
TOTAL	10390	12874	36175	48318	42631	20541	23568	19461	5641	4931	2537	2716	229783

VI REGION , DESEMBARQUE TOTAL EN 1992
POR ESPECIE Y MES
(en toneladas)

ESPECIE	ENE	FEB	MAR	ABR	MAY	JUN	JUL	AGO	SEP	OCT	NOV	DIC	TOTAL
COCHAYUYO	18	49	23	14	-	5	3	-	-	17	21	47	197
CHASCA	140	126	149	46	51	9	16	8	8	168	201	145	1067
LUCHE	5	3	2	-	-	-	-	-	-	6	-	-	16
LUGA-LUGA	161	124	62	37	5	19	-	-	3	-	182	164	757
ALBACORA	-	-	-	1	-	-	-	-	-	-	-	-	1
COJINOA DEL NORTE	1	5	2	2	3	2	4	11	8	5	4	5	52
CONGRIO COLORADO	-	1	1	1	1	-	1	-	1	1	-	1	8
CONGRIO NEGRO	2	3	2	2	2	1	-	4	4	1	1	3	25
CORVINA	19	23	12	18	9	-	8	17	15	3	13	11	148
JUREL	-	2	2	2	2	-	1	-	-	-	-	-	9
LENGUADO	5	11	6	-	-	-	6	7	7	3	3	4	52
LISA	3	18	15	9	6	4	4	14	19	10	26	19	147
MERLUZA COMUN	6	21	4	7	4	3	4	11	11	7	7	11	96
PEJERREY DE MAR	2	1	1	2	1	2	4	3	3	2	2	3	26
PEJESAPO	-	-	-	-	-	-	-	-	-	-	1	1	2
ROBALO	2	3	-	2	3	17	4	4	8	2	6	5	56
SIERRA	-	-	-	-	-	-	-	-	-	-	1	-	1
TOLLO	-	1	-	-	-	1	-	-	-	-	1	1	4
CHORO	13	21	17	38	26	14	31	28	25	-	-	-	213
LAPA	1	4	5	6	5	5	6	4	7	3	5	6	57
MACHA	10	14	16	25	2	13	17	16	13	9	12	2	149
OSTRA DEL PACIFICO	-	-	1	1	-	-	-	-	-	-	-	-	2
JAIBA LIMON	-	-	-	3	1	-	-	-	-	-	7	6	17
JAIBA MORA	2	2	4	1	1	-	3	2	5	3	-	-	23
ERIZO	-	-	-	1	2	-	3	2	2	-	-	-	10
PIURE	6	5	7	10	7	5	5	9	9	3	6	7	79
TOTAL ALGAS	324	302	236	97	56	33	19	8	11	191	404	356	2037
TOTAL PESCADOS	40	89	45	46	31	30	36	71	76	34	65	64	627
TOTAL MOLLUSCOS	24	39	39	70	33	32	54	48	45	12	17	8	421
TOTAL CRUSTACEOS	2	2	4	4	2	0	3	2	5	3	7	6	40
TOTAL OTRAS ESPECIES	6	5	7	11	9	5	8	11	11	3	6	7	89
TOTAL	396	437	331	228	131	100	120	140	148	243	499	441	3214

VII REGION , DESEMBARQUE TOTAL EN 1992
POR ESPECIE Y MES
(en toneladas)

ESPECIE	ENE	FEB	MAR	ABR	MAY	JUN	JUL	AGO	SEP	OCT	NOV	DIC	TOTAL
COCHAYUYO	17	-	-	-	-	10	3	2	2	-	17	33	84
CHASCA	45	23	1	9	18	4	-	1	-	10	14	26	151
LUCHE	-	-	-	-	-	-	-	-	-	-	20	37	57
LUGA-LUGA	51	10	-	6	11	8	8	1	-	-	17	32	144
ALBACORA	-	12	61	75	111	42	3	2	-	-	-	-	306
BACALAO DE PROFUNDIDAD	27	8	5	-	-	1	-	-	20	36	96	67	260
COJINOBA DEL NORTE	12	10	17	31	10	8	4	17	22	16	13	47	207
CONGRIO COLORADO	17	28	29	22	14	-	1	7	10	14	29	51	222
CONGRIO DORADO	1	-	-	4	-	-	-	-	3	1	2	-	11
CONGRIO NEGRO	337	73	8	22	26	-	-	10	4	11	15	276	782
CORVINA	69	63	57	63	64	48	43	47	41	35	38	124	692
JUREL	19	14	19	22	47	14	12	13	12	13	9	17	211
LENGUADO	30	20	19	9	12	-	-	10	21	30	43	47	241
LUSA	7	7	12	8	33	13	5	7	8	12	10	5	127
MACHUELO TRITRE	-	-	-	-	-	-	1	11	11	12	10	5	50
MERLUZA COMUN	147	249	314	226	40	50	44	70	95	48	52	307	1642
PEJEGALLO	8	12	24	21	18	5	4	4	10	16	20	40	182
PEJERREY DE MAR	8	13	5	10	19	9	9	9	8	7	2	5	104
RAYA	-	-	-	-	-	-	-	-	3	-	-	-	3
ROBALO	11	8	13	18	24	9	5	7	11	8	10	32	156
SIERRA	-	-	-	-	-	-	4	15	2	2	-	-	23
TIBURON O MARRAJO	-	1	-	-	-	-	-	-	-	-	-	-	1
TOLLO	13	13	20	24	16	8	6	7	5	9	4	33	158
TRUCHA ARCOIRIS	17	1	3	1	16	3	6	6	7	7	13	10	90
ALMEJA	4	5	6	1	4	2	1	3	3	5	6	5	45
CHOLGA	16	33	41	57	39	29	29	35	38	-	-	-	317
CHORO	44	82	72	47	35	41	21	41	47	-	-	-	430
JIBIA	-	-	-	-	-	-	-	-	13	1	1	-	15
LAPA	4	2	2	3	4	1	2	3	10	14	21	29	95
MACHA	30	126	155	147	30	110	85	136	103	156	144	181	1403
JAIBA LIMON	4	5	8	3	11	-	2	3	5	11	9	2	63
JAIBA MARMOLA	-	-	-	-	-	-	-	-	-	-	7	11	18
JAIBA MORA	4	7	5	8	5	2	2	4	9	13	7	11	77
JAIBA PELUDA O PACHONA	-	-	-	-	-	-	-	-	-	-	9	11	20
JAIBA REINA	-	-	-	-	2	-	-	-	-	-	-	-	2
JAIBA REMADORA	-	-	-	-	-	-	-	-	-	-	7	11	18
PICOROCO	-	-	1	-	-	-	-	-	2	1	2	15	21
ERIZO	-	-	-	-	-	-	1	-	2	3	-	-	6
PIURE	36	61	69	76	56	44	33	37	57	70	66	87	692
TOTAL ALGAS	113	33	1	15	29	22	11	4	2	10	68	128	436
TOTAL PESCADOS	723	532	606	556	450	210	147	242	293	277	366	1066	5468
TOTAL MOLUSCOS	98	248	276	255	112	183	138	218	214	176	172	215	2305
TOTAL CRUSTACEOS	8	12	14	11	18	2	4	7	16	25	41	61	219
TOTAL OTRAS ESPECIES	36	61	69	76	56	44	34	37	59	73	66	87	698
TOTAL	978	886	966	913	665	461	334	508	584	561	713	1557	9126

VII REGION, CONSTITUCION , DESEMBARQUE TOTAL EN 1992
POR ESPECIE Y MES
(en toneladas)

ESPECIE	ENE	FEB	MAR	ABR	MAY	JUN	JUL	AGO	SEP	OCT	NOV	DIC	TOTAL
COCHAYUYO	15	-	-	-	-	-	3	2	2	-	-	-	22
CHASCA	19	17	1	4	18	-	-	1	-	-	-	-	60
LUGA-LUGA	33	10	-	2	11	-	8	1	-	-	-	-	65
ALBACORA	-	12	61	75	111	42	3	2	-	-	-	-	306
BACALAO DE PROFUNDIDAD	27	8	5	-	-	1	-	-	20	36	96	67	260
COJINOBA DEL NORTE	12	10	16	29	9	7	3	6	9	3	3	29	136
CONGRIO COLORADO	6	4	4	5	-	-	1	2	3	3	3	20	51
CONGRIO DORADO	1	-	-	4	-	-	-	-	3	1	2	-	11
CONGRIO NEGRO	337	73	8	22	26	-	-	7	4	11	6	264	758
CORVINA	52	36	30	40	47	35	31	33	19	20	17	100	460
JUREL	11	3	10	7	35	5	4	4	4	4	2	9	98
LENGUADO	23	10	14	5	9	-	-	1	13	20	27	23	145
LISA	7	7	12	8	33	13	5	7	8	12	10	5	127
MACHUELO TRITRE	-	-	-	-	-	-	-	-	3	6	5	-	14
MERLUZA COMUN	143	242	306	204	24	40	31	33	37	32	38	292	1422
PEJEGALLO	5	6	18	15	13	2	1	1	7	12	14	32	126
PEJERREY DE MAR	8	13	5	10	19	9	9	9	8	7	2	5	104
RAYA	-	-	-	-	-	-	-	-	3	-	-	-	3
ROBALO	9	4	9	15	24	9	5	4	7	2	1	24	113
SIERRA	-	-	-	-	-	-	3	5	2	2	-	-	12
TIBURON O MARRAJO	-	1	-	-	-	-	-	-	-	-	-	-	1
TOLLO	8	5	13	15	9	2	2	3	2	7	-	24	90
TRUCHA ARCOIRIS	17	1	3	1	16	3	6	6	7	7	13	10	90
ALMEJA	2	2	2	-	3	1	-	-	-	-	-	-	10
CHOLGA	1	4	9	11	4	4	-	8	4	-	-	-	45
CHORO	13	28	13	19	14	25	6	20	12	-	-	-	150
JIBIA	-	-	-	-	-	-	-	-	13	1	1	-	15
LAPA	2	-	-	1	4	1	-	1	2	-	-	3	14
MACHA	30	126	155	147	30	110	85	136	103	156	144	181	1403
JAIBA UMON	2	2	4	-	8	-	1	-	1	3	9	2	32
JAIBA MORA	1	1	2	5	3	1	-	1	2	1	-	3	20
JAIBA REINA	-	-	-	-	2	-	-	-	-	-	-	-	2
PIURE	5	3	7	12	7	9	-	-	6	11	7	20	87
TOTAL ALGAS	67	27	1	6	29	0	11	4	2	0	0	0	147
TOTAL PESCADOS	666	435	514	455	375	168	104	123	159	185	239	904	4327
TOTAL MOLLUSCOS	48	160	179	178	55	141	91	165	134	157	145	184	1637
TOTAL CRUSTACEOS	3	3	6	5	13	1	1	1	3	4	9	5	54
TOTAL OTRAS ESPECIES	5	3	7	12	7	9	0	0	6	11	7	20	87
TOTAL	789	628	707	656	479	319	207	293	304	357	400	1113	6252

VII REGION, PELLUHUE , DESEMBARQUE TOTAL EN 1992
POR ESPECIE Y MES
(en toneladas)

ESPECIE	ENE	FEB	MAR	ABR	MAY	JUN	JUL	AGO	SEP	OCT	NOV	DIC	TOTAL
COCHAYUYO	2	-	-	-	-	10	-	-	-	-	17	33	62
CHASCA	26	6	-	5	-	4	-	-	-	10	14	26	91
LUCHE	-	-	-	-	-	-	-	-	-	-	20	37	57
LUGA-LUGA	18	-	-	4	-	8	-	-	-	-	17	32	79
COJINOBA DEL NORTE	-	-	1	2	1	1	1	11	13	13	10	18	71
CONGRIO COLORADO	11	24	25	17	14	-	-	5	7	11	26	31	171
CONGRIO NEGRO	-	-	-	-	-	-	-	3	-	-	9	12	24
CORVINA	17	27	27	23	17	13	12	14	22	15	21	24	232
JUREL	8	11	9	15	12	9	8	9	8	9	7	8	113
LENGUADO	7	10	5	4	3	-	-	9	8	10	16	24	96
MACHUELO TRITRE	-	-	-	-	-	-	1	11	8	6	5	5	36
MERLUZA COMUN	4	7	8	22	16	10	13	37	58	16	14	15	220
PEJEGALLO	3	6	6	6	5	3	3	3	3	4	6	8	56
ROBALO	2	4	4	3	-	-	-	3	4	6	9	8	43
SIERRA	-	-	-	-	-	-	1	10	-	-	-	-	11
TOLLO	5	8	7	9	7	6	4	4	3	2	4	9	68
ALMEJA	2	3	4	1	1	1	1	3	3	5	6	5	35
CHOLGA	15	29	32	46	35	25	29	27	34	-	-	-	272
CHORO	31	54	59	28	21	16	15	21	35	-	-	-	280
LAPA	2	2	2	2	-	-	2	2	8	14	21	26	81
JAIBA LIMON	2	3	4	3	3	-	1	3	4	8	-	-	31
JAIBA MARMOLA	-	-	-	-	-	-	-	-	-	-	7	11	18
JAIBA MORA	3	6	3	3	2	1	2	3	7	12	7	8	57
JAIBA PELUDA O PACHONA	-	-	-	-	-	-	-	-	-	-	9	11	20
JAIBA REMADORA	-	-	-	-	-	-	-	-	-	-	7	11	18
PICOROCO	-	-	1	-	-	-	-	-	2	1	2	15	21
ERIZO	-	-	-	-	-	-	1	-	2	3	-	-	6
PIURE	31	58	62	64	49	35	33	37	51	59	59	67	605
TOTAL ALGAS	46	6	0	9	0	22	0	0	0	10	68	128	289
TOTAL PESCADOS	57	97	92	101	75	42	43	119	134	92	127	162	1141
TOTAL MOLUSCOS	50	88	97	77	57	42	47	53	80	19	27	31	668
TOTAL CRUSTACEOS	5	9	8	6	5	1	3	6	13	21	32	56	165
TOTAL OTRAS ESPECIES	31	58	62	64	49	35	34	37	53	62	59	67	611
TOTAL	189	258	259	257	186	142	127	215	280	204	313	444	2874

VIII REGION , DESEMBARQUE TOTAL EN 1992
POR ESPECIE Y MES
(en toneladas)

ESPECIE	ENE	FEB	MAR	ABR	MAY	JUN	JUL	AGO	SEP	OCT	NOV	DIC	TOTAL
COCHAYUYO	28	-	135	29	19	-	-	-	-	65	158	188	622
CHASCA	19	-	-	-	12	-	-	-	-	1	2	8	42
CHICOREA DE MAR	93	89	61	98	2	-	2	4	12	33	93	293	780
LUGA-LUGA	1118	274	434	262	284	-	25	5	6	-	113	831	3352
PELILLO	312	325	5	106	108	50	358	102	781	782	177	499	3605
ALBACORA	1	276	91	303	507	479	43	9	-	-	-	-	1709
ANCHOVETA	31772	29597	55327	27547	2767	-	14160	3247	2016	738	4882	12714	184767
BACALAO DE PROFUNDIDAD	109	217	87	202	34	315	96	242	325	329	376	474	2806
BESUGO	-	-	-	-	-	-	-	-	-	-	150	235	385
BLANQUILLO	24	46	14	18	16	21	9	28	12	9	19	3	219
CABALLA	-	-	-	-	-	-	-	64	157	40	-	-	261
CABINZA	-	-	-	-	1	-	-	-	-	-	-	-	1
CABRILLA	-	-	-	8	17	-	-	-	-	-	-	-	25
CABRILLA COMUN	18	94	7	24	3	6	14	37	11	33	14	18	279
COJINOBA DEL NORTE	6	119	50	8	15	31	1	-	2	3	3	-	238
COJINOBA DEL SUR	-	-	-	37	4	5	4	-	1	-	1	3	55
COJINOBA MOTEADA	-	-	-	-	-	-	-	1	-	-	-	-	1
CONGRIO COLORADO	41	23	12	24	7	17	14	11	9	13	32	13	216
CONGRIO DORADO	45	6	3	14	6	4	4	-	-	11	64	113	270
CONGRIO NEGRO	205	201	103	56	29	14	16	32	14	20	16	54	760
CORVINA	47	10	12	56	43	9	14	11	28	17	6	6	259
CHANCHARRO	1	-	-	1	-	-	1	-	-	-	1	-	4
DORADO	-	-	-	-	-	-	-	-	-	-	26	19	45
JUREL	103041	177096	276470	394714	279847	324644	510628	278074	109333	61135	54783	13686	2583451
LENGUADO	13	11	10	7	2	4	3	5	5	48	7	2	117
LISA	9	4	1	5	4	16	7	-	-	-	-	1	47
MACHUELO TRITRE	45	7	12	32	37	35	24	-	94	40	801	65	1192
MERLUZA COMUN	2803	3820	4319	4257	4050	3288	4283	4314	5779	4130	1557	417	43017
MERLUZA DE COLA	1205	2504	357	42	114	25	10	548	39826	91796	30919	30321	197667
MERLUZA DE TRES ALETAS	-	-	-	-	-	-	-	-	-	4	-	-	4
PAMPANITO	-	-	-	1	-	-	-	1	-	-	-	-	2
PEJEGALLO	-	167	54	101	204	357	524	86	177	172	180	306	2328
PEJERREY DE MAR	27	27	58	20	14	11	6	9	8	8	4	6	198
RAYA	-	1	1	-	1	6	3	21	4	14	45	52	148
ROBALO	8	5	17	12	6	6	6	4	11	8	3	15	101
ROLLIZO	-	-	-	8	-	1	1	1	-	1	-	-	12
SARDINA	6565	7636	3579	3733	336	-	4044	10943	1805	2688	5676	2241	49246
SARDINA COMUN	141997	71424	79651	34459	8538	684	13502	5147	3357	4564	22420	39182	424925
SIERRA	-	23	23	25	2	2	1	2	7	-	-	1	86
TOLLO	-	-	-	-	1	1	-	-	-	-	1	-	3
TRUCHA ARCOIRIS	1	-	-	1	-	-	-	-	-	-	-	-	2
PESCADO NO CLASIF.	3	32	47	-	-	35	143	27	12	4	67	-	370
ALMEJA	164	73	65	75	104	60	128	135	166	195	229	115	1509
CALAMAR	8	29	7	1	3	-	-	-	-	-	-	-	48
CARACOL PALO PALO	-	-	-	-	-	-	6	4	2	2	-	-	14
CARACOL PICUYO	-	-	-	-	-	-	-	-	9	-	-	-	9
CARACOL RUBIO	-	-	-	-	-	-	-	-	-	6	18	34	58
CARACOL TEGULA	-	-	-	-	1	-	-	-	-	-	-	-	1
CARACOL TRUMULCO	55	53	74	40	22	28	25	32	16	7	10	-	362
CULENGUE	-	-	-	-	-	8	68	52	65	73	35	24	325
CHOLGA	103	32	33	40	33	37	42	27	24	-	-	-	371
CHORITO	-	-	4	-	10	-	-	-	33	-	-	-	47

VIII REGION , DESEMBARQUE TOTAL EN 1992
POR ESPECIE Y MES
(en toneladas)

CONTINUACION

ESPECIE	ENE	FEB	MAR	ABR	MAY	JUN	JUL	AGO	SEP	OCT	NOV	DIC	TOTAL
CHORO	76	33	23	25	21	38	19	25	10	-	-	-	270
HUEPO	285	525	238	191	67	38	174	117	330	522	575	445	3507
JIBIA	33	-	-	-	11	50	125	64	86	3	4	5	381
LAPA	10	10	7	22	30	10	13	56	27	9	5	3	202
MACHA	24	2	2	4	2	-	6	21	54	1	3	1	120
NAVAJUELA	69	150	128	74	113	188	148	108	73	96	91	23	1261
MOLUSCO NO CLASIF	-	-	-	-	-	9	19	-	10	6	-	34	78
CAMARON NAILON	96	147	170	82	47	30	30	60	49	62	58	45	876
JAIBA MARMOLA	26	-	23	-	-	10	3	8	2	3	13	-	88
JAIBA MORA	-	-	-	-	-	5	5	4	6	2	4	1	27
JAIBA PANCHOTE	-	-	3	28	6	10	10	12	7	5	4	6	91
JAIBA PELUDA O PACHONA	31	25	35	41	21	20	20	26	32	21	26	31	329
JAIBA REINA	44	31	37	41	27	17	10	12	12	3	11	16	261
JAIBA REMADORA	-	18	4	-	12	-	-	1	2	2	2	3	44
LANGOSTINO COLORADO	-	-	-	214	704	930	1410	705	-	-	-	-	3963
PICOROCO	62	84	94	135	100	112	101	130	88	89	78	86	1159
CRUSTACEO NO CLASIF.	-	-	-	-	-	-	-	-	-	-	1	-	1
ERIZO	4	8	31	11	7	7	12	48	9	4	-	-	141
PEPINO DE MAR	100	3	-	-	-	-	117	4	6	3	-	-	233
PIURE	154	102	123	101	21	47	57	137	134	128	165	97	1266
TOTAL ALGAS	1570	688	635	495	425	50	385	111	799	881	543	1819	8401
TOTAL PESCADOS	287986	293346	420305	465715	296605	330016	547561	302864	162993	165825	122053	99947	3495216
TOTAL MOLUSCOS	827	907	581	472	417	466	773	641	905	920	970	684	8563
TOTAL CRUSTACEOS	259	305	366	541	917	1134	1589	958	198	187	197	188	6839
TOTAL OTRAS ESPECIES	258	113	154	112	28	54	186	189	149	135	165	97	1640
TOTAL	290900	295359	422041	467335	298392	331720	550494	304763	165044	167948	123928	102735	3520659

VIII REGION, TOME , DESEMBARQUE TOTAL EN 1992
POR ESPECIE Y MES
(en toneladas)

ESPECIE	ENE	FEB	MAR	ABR	MAY	JUN	JUL	AGO	SEP	OCT	NOV	DIC	TOTAL
COCHAYUYO	1	-	-	-	-	-	-	-	-	-	-	-	1
CHASCA	1	-	-	-	-	-	-	-	-	-	-	-	1
CHICOREA DE MAR	34	-	34	86	2	-	2	4	12	33	87	240	534
LUGA-LUGA	56	54	82	15	-	-	-	-	-	-	33	200	440
PELILLO	35	-	1	12	2	-	-	-	-	-	-	7	57
ANCHOVETA	-	-	10404	2510	17	-	730	-	96	222	698	617	15294
BACALAO DE PROFUNDIDAD	7	15	-	13	11	16	18	11	9	12	3	1	116
CABALLA	-	-	-	-	-	-	-	-	2	-	-	-	2
CABRILLA COMUN	-	1	-	1	2	1	1	1	2	3	-	-	12
COJINOBA DEL NORTE	1	2	4	-	-	-	-	-	-	-	-	-	7
COJINOBA DEL SUR	-	-	-	-	1	2	1	-	1	-	-	-	5
CONGRIO COLORADO	-	-	-	-	1	2	2	2	2	2	2	5	18
CONGRIO DORADO	-	-	-	4	1	-	-	-	-	-	-	-	5
CONGRIO NEGRO	4	5	16	3	-	-	-	-	2	1	1	1	33
CORVINA	1	1	1	3	1	1	-	2	-	1	2	-	13
JUREL	680	3088	1408	12000	7439	10512	14813	7113	1	2329	2752	559	62694
LENGUADO	2	4	5	2	-	1	-	-	-	1	3	2	20
MERLUZA COMUN	124	106	127	66	109	67	70	50	73	84	45	56	977
MERLUZA DE COLA	-	-	-	-	-	-	-	-	4	1006	520	-	1530
PEJEGALLO	-	-	1	2	-	-	-	-	-	-	-	-	3
ROBALO	-	-	-	-	-	-	1	-	-	2	1	1	5
ROLLIZO	-	-	-	1	-	-	-	1	-	-	-	-	2
SARDINA	-	-	-	-	-	-	-	-	-	-	-	69	69
SARDINA COMUN	1693	6084	803	931	9	-	-	556	3	-	335	1291	11705
ALMEJA	16	12	26	19	16	28	67	52	89	98	104	56	583
CARACOL TRUMULCO	3	2	8	4	-	1	-	-	3	-	-	-	21
CULENGUE	-	-	-	-	-	1	-	-	-	32	20	24	77
CHOLGA	7	7	7	12	10	16	21	19	-	-	-	-	99
HUEPO	79	369	20	18	1	-	10	14	14	26	50	23	624
LAPA	4	1	1	4	2	4	2	-	1	3	-	1	23
MACHA	1	-	-	-	-	-	-	-	-	-	-	-	1
NAVAJUELA	35	27	36	41	57	81	24	31	37	28	28	12	437
CAMARON NAILON	62	86	119	56	20	26	25	15	-	-	-	-	409
JAIBA MORA	-	-	-	-	-	3	1	1	2	1	2	1	11
JAIBA PANCHOTE	-	-	3	1	1	3	3	3	4	5	3	2	28
JAIBA PELUDA O PACHONA	7	7	7	6	3	5	7	5	9	11	11	11	89
JAIBA REINA	2	1	4	3	2	2	1	2	1	-	1	1	20
LANGOSTINO COLORADO	-	-	-	157	479	622	823	599	-	-	-	-	2680
PICOROCO	7	35	43	71	51	-	55	58	59	18	12	30	439
ERIZO	-	-	-	-	-	1	1	1	3	-	-	-	6
PEPINO DE MAR	100	-	-	-	-	-	-	-	-	-	-	-	100
PIURE	5	4	8	6	4	3	5	6	8	15	8	8	80
TOTAL ALGAS	127	54	117	113	4	0	2	4	12	33	120	447	1033
TOTAL PESCADOS	2512	9306	12769	15536	7591	10602	15636	7736	195	3663	4362	2602	92510
TOTAL MOLUSCOS	145	418	98	98	86	131	124	116	144	187	202	116	1865
TOTAL CRUSTACEOS	78	129	176	294	556	661	915	683	75	35	29	45	3676
TOTAL OTRAS ESPECIES	105	4	8	6	4	4	6	7	11	15	8	8	186
TOTAL	2967	9911	13168	16047	8241	11398	16683	8546	437	3933	4721	3218	99270

VIII REGION, TALCAHUANO , DESEMBARQUE TOTAL EN 1992
POR ESPECIE Y MES
(en toneladas)

ESPECIE	ENE	FEB	MAR	ABR	MAY	JUN	JUL	AGO	SEP	OCT	NOV	DIC	TOTAL
COCHAYUYO	23	-	-	-	-	-	-	-	-	-	-	-	23
CHICOREA DE MAR	50	35	27	12	-	-	-	-	-	-	6	25	155
LUGA-LUGA	281	157	271	207	249	-	-	-	-	-	8	250	1423
PELLILLO	-	-	-	45	-	-	-	-	-	75	10	36	166
ALBACORA	-	-	22	98	149	113	4	-	-	-	-	-	386
ANCHOVETA	434	4972	6301	3593	850	-	2010	1230	780	322	992	2225	23709
BACALAO DE PROFUNDIDAD	11	44	34	167	12	1	2	19	15	145	136	157	743
BESUGO	-	-	-	-	-	-	-	-	-	-	150	235	385
BLANQUILLO	1	21	2	-	3	20	9	1	1	2	1	1	62
CABALLA	-	-	-	-	-	-	-	-	4	-	-	-	4
CABRILLA	-	-	-	8	17	-	-	-	-	-	-	-	25
CABRILLA COMUN	5	59	2	-	-	-	1	-	5	-	8	10	90
COJINOBA DEL NORTE	5	40	42	8	15	31	1	-	2	3	3	-	150
COJINOBA DEL SUR	-	-	-	28	-	1	2	-	-	-	-	2	33
COJINOBA MOTEADA	-	-	-	-	-	-	-	1	-	-	-	-	1
CONGRIO COLORADO	3	3	5	2	-	-	-	-	-	-	1	-	14
CONGRIO DORADO	-	1	3	-	-	2	2	-	-	-	18	17	43
CONGRIO NEGRO	95	163	73	23	14	1	1	28	7	10	6	6	427
CORVINA	-	1	2	4	-	1	-	-	-	7	-	-	15
CHANCHARRO	-	-	-	-	-	-	-	-	-	-	1	-	1
JUREL	13714	24765	26565	49886	40537	47551	76056	41184	21037	6301	9552	2913	360061
LISA	1	-	-	-	-	-	-	-	-	-	-	-	1
MERLUZA COMUN	2584	2925	4071	3857	3581	3072	3996	4045	3325	3926	1288	18	36688
MERLUZA DE COLA	552	616	319	-	53	-	-	57	4749	9487	3414	2926	22173
MERLUZA DE TRES ALETAS	-	-	-	-	-	-	-	-	-	4	-	-	4
PAMPANITO	-	-	-	-	-	-	-	1	-	-	-	-	1
PEJEGALLO	-	167	50	95	195	296	504	70	175	169	106	124	1951
PEJERREY DE MAR	-	11	4	3	2	3	2	-	1	-	-	-	26
RAYA	-	1	1	-	1	6	3	21	4	6	-	26	69
SARDINA	1263	658	321	1705	326	-	1748	1289	1357	1189	1725	121	11702
SARDINA COMUN	52586	25066	27659	10401	2459	658	3295	1985	1445	2582	6913	8382	143431
SIERPES	-	-	-	-	-	-	-	2	1	-	-	-	3
TRUCHA ARCOIRIS	1	-	-	1	-	-	-	-	-	-	-	-	2
PESCADO NO CLASIF	3	32	45	-	-	35	143	27	12	4	46	-	347
ALMEJA	111	46	19	37	66	26	49	65	65	82	90	46	702
CALAMAR	8	29	7	1	3	-	-	-	-	-	-	-	48
CARACOL RUBIO	-	-	-	-	-	-	-	-	-	6	-	34	40
CARACOL TRUMULCO	20	4	3	-	2	-	-	-	-	-	1	-	30
CULENGUE	-	-	-	-	-	5	-	-	-	37	15	-	57
CHOLGA	13	5	7	5	3	4	7	2	2	-	-	-	48
CHORO	-	-	-	-	-	-	-	1	-	-	-	-	1
HUEPO	-	-	-	-	-	-	-	-	2	55	150	50	257
JIBIA	-	-	-	-	11	38	91	35	1	1	4	5	186
LAPA	6	7	6	11	21	-	7	1	18	4	5	1	87
NAVAJUELA	-	-	-	-	-	-	-	-	-	-	1	-	1
CAMARON NAILON	34	61	51	26	27	4	5	45	49	62	58	45	467
JAIBA MORA	-	-	-	-	-	-	-	1	2	1	2	-	6
JAIBA PANCHOTE	-	-	-	-	2	-	1	2	3	-	1	2	11
JAIBA PELUDA O PACHONA	3	2	2	1	-	1	2	5	1	3	4	3	27
JAIBA REINA	1	-	1	2	-	-	-	-	-	-	-	-	4
JAIBA REMADORA	-	-	-	-	-	-	-	1	-	1	1	-	3

VIII REGION, TALCAHUANO , DESEMBARQUE TOTAL EN 1992
POR ESPECIE Y MES
(en toneladas)

ESPECIE	CONTINUACION												TOTAL
	ENE	FEB	MAR	ABR	MAY	JUN	JUL	AGO	SEP	OCT	NOV	DIC	
LANGOSTINO COLORADO	-	-	-	57	225	308	412	40	-	-	-	-	1042
PICOFROCO	45	36	32	47	39	35	29	52	17	57	56	43	488
ERIZO	-	-	-	-	1	-	-	-	-	-	-	-	1
PEPINO DE MAR	-	3	-	-	-	-	14	4	6	3	-	-	30
PIURE	17	14	15	12	4	5	14	12	9	15	12	36	165
TOTAL ALGAS	354	192	298	264	249	0	0	0	0	75	24	311	1767
TOTAL PESCADOS	71258	59545	65521	69879	48214	51791	87779	49960	32920	24157	24360	17163	602547
TOTAL MOLLUSCOS	158	91	42	54	106	73	154	104	88	185	266	136	1457
TOTAL CRUSTACEOS	83	99	86	133	293	348	449	146	72	124	122	93	2048
TOTAL OTRAS ESPECIES	17	17	15	12	5	5	28	16	15	18	12	36	196
TOTAL	71870	59944	65962	70342	48867	52217	88410	50226	33095	24559	24784	17739	608015

VIII REGION, SAN VICENTE , DESEMBARQUE TOTAL EN 1992
POR ESPECIE Y MES
(en toneladas)

ESPECIE	ENE	FEB	MAR	ABR	MAY	JUN	JUL	AGO	SEP	OCT	NOV	DIC	TOTAL
CHICOREA DE MAR	6	-	-	-	-	-	-	-	-	-	-	-	6
LUGA-LUGA	197	-	-	5	-	-	-	-	-	-	-	-	202
ALBACORA	-	269	24	79	131	183	30	5	-	-	-	-	721
ANCHOVETA	6935	8187	21305	6080	130	-	159	59	507	128	1461	1697	46648
BACALAO DE PROFUNDIDAD	52	60	20	1	3	277	37	97	85	50	106	85	873
BLANQUILLO	7	10	2	1	2	1	-	1	1	6	5	-	36
CABALLA	-	-	-	-	-	-	-	64	142	40	-	-	246
CABINZA	-	-	-	-	1	-	-	-	-	-	-	-	1
CABRILLA COMUN	1	3	2	3	1	1	-	-	1	-	-	1	13
COJINOBA DEL SUR	-	-	-	2	1	2	1	-	-	-	-	-	6
CONGRIO COLORADO	12	5	1	1	1	2	2	1	-	2	2	1	30
CONGRIO DORADO	-	-	-	-	-	-	-	-	-	2	5	3	10
CONGRIO NEGRO	25	18	5	8	6	-	-	-	-	2	-	42	106
CORVINA	-	-	-	-	-	-	2	-	-	-	1	-	3
CHANCHARRO	1	-	-	-	-	-	-	-	-	-	-	-	1
JUREL	62032	95726	154865	220286	158240	181556	291419	163648	58855	35923	31724	7574	1461848
LISA	-	-	-	-	-	-	-	-	-	-	-	1	1
MACHUELO TRITRE	-	-	-	-	-	-	-	-	-	-	790	2	792
MERLUZA COMUN	30	127	15	234	308	115	193	148	1829	48	159	272	3478
MERLUZA DE COLA	312	1292	-	-	-	-	-	473	20761	56547	18468	17713	115566
PEJEGALLO	-	-	-	1	2	56	13	16	1	-	74	182	345
RAYA	-	-	-	-	-	-	-	-	-	2	-	-	2
SARDINA	2193	5012	1340	1152	-	-	234	2675	164	1087	2490	1344	17691
SARDINA COMUN	32770	7619	22677	6539	352	-	1337	639	451	490	6777	9375	89026
PESCADO NO CLASIF.	-	-	-	-	-	-	-	-	-	-	21	-	21
ALMEJA	-	6	15	1	15	3	10	16	2	3	17	3	91
CHOLGA	12	8	7	4	3	4	3	2	1	-	-	-	44
CHORO	-	-	-	-	-	-	2	-	-	-	-	-	2
JIBIA	33	-	-	-	-	-	-	-	-	-	-	-	33
LAPA	-	2	-	1	3	1	3	-	-	-	-	-	10
JAIBA PANCHOTE	-	-	-	-	-	-	-	-	-	-	-	2	2
JAIBA PELUDA O PACHONA	-	-	-	1	2	1	-	-	1	-	-	2	7
JAIBA REINA	-	-	-	1	1	2	1	-	-	-	-	-	5
LANGOSTINO COLORADO	-	-	-	-	-	-	-	66	-	-	-	-	66
PICOROCO	10	13	19	17	10	14	17	20	12	14	10	13	169
ERIZO	-	-	-	-	-	-	3	-	-	-	-	-	3
PIURE	9	12	8	7	6	5	4	2	3	9	12	17	94
TOTAL ALGAS	203	0	0	5	0	0	0	0	0	0	0	0	208
TOTAL PESCADOS	104370	118328	200256	234387	159178	182193	293427	167826	82797	94327	62083	38292	1737464
TOTAL MOLUSCOS	45	16	22	6	21	8	18	18	3	3	17	3	180
TOTAL CRUSTACEOS	10	13	19	19	13	17	18	86	13	14	10	17	249
TOTAL OTRAS ESPECIES	9	12	8	7	6	5	7	2	3	9	12	17	97
TOTAL	104637	118369	200305	234424	159218	182223	293470	167932	82816	94353	62122	38329	1738198

VIII REGION, CORONEL , DESEMBARQUE TOTAL EN 1992
POR ESPECIE Y MES
(en toneladas)

ESPECIE	ENE	FEB	MAR	ABR	MAY	JUN	JUL	AGO	SEP	OCT	NOV	DIC	TOTAL
COCHAYUYO	4	-	135	29	19	-	-	-	-	65	158	188	598
CHASCA	18	-	-	-	12	-	-	-	-	1	2	8	41
CHICOREA DE MAR	3	54	-	-	-	-	-	-	-	-	-	28	85
LUGA-LUGA	584	63	81	35	35	-	25	5	6	-	72	381	1287
PELILLO	277	325	4	49	106	50	358	102	781	707	167	456	3382
ALBACORA	1	7	45	126	227	183	9	4	-	-	-	-	602
ANCHOVETA	24403	16438	17317	15364	1770	-	11261	1958	633	66	1731	8175	99116
BACALAO DE PROFUNDIDAD	39	98	33	21	8	21	39	115	216	122	131	231	1074
BLANQUILLO	16	15	10	17	11	-	-	26	10	1	13	2	121
CABALLA	-	-	-	-	-	-	-	-	9	-	-	-	9
CABRILLA COMUN	12	31	3	20	-	4	12	36	3	30	6	7	164
COJINOBA DEL NORTE	-	77	4	-	-	-	-	-	-	-	-	-	81
COJINOBA DEL SUR	-	-	-	7	2	-	-	-	-	-	1	1	11
CONGRIO COLORADO	26	15	6	21	5	13	10	8	7	9	27	7	154
CONGRIO DORADO	45	5	-	10	5	2	2	-	-	9	41	93	212
CONGRIO NEGRO	81	15	9	22	9	13	15	4	5	7	9	5	194
CORVINA	46	8	9	49	42	7	12	9	28	9	3	6	228
CHANCHARRO	-	-	-	1	-	-	1	-	-	-	-	-	2
DORADO	-	-	-	-	-	-	-	-	-	-	26	19	45
JUJUEL	26615	53517	93632	112542	73631	85025	128340	66129	29440	16582	10755	2640	698848
LENGUADO	11	7	5	5	2	3	3	5	5	47	4	-	97
LISA	8	4	1	5	4	16	7	-	-	-	-	-	45
MACHUELO TRITRE	45	7	12	32	37	35	24	-	94	40	11	63	400
MERLUZA COMUN	65	662	106	100	52	34	24	71	552	72	65	71	1874
MERLUZA DE COLA	341	596	38	42	61	25	10	18	14312	24756	8517	9682	58398
PAMPANITO	-	-	-	1	-	-	-	-	-	-	-	-	1
PEJEGALLO	-	-	3	3	7	5	7	-	1	3	-	-	29
PEJERREY DE MAR	27	16	54	17	12	8	4	9	7	8	4	6	172
RAYA	-	-	-	-	-	-	-	-	-	6	45	26	77
ROBALO	8	5	17	12	6	6	5	4	11	6	2	14	96
ROLLIZO	-	-	-	7	-	1	1	-	-	1	-	-	10
SARDINA	3109	1966	1918	876	10	-	2062	6979	284	412	1461	707	19784
SARDINA COMUN	54948	32655	28512	16588	5718	26	8870	1967	1458	1492	8395	20134	180763
SIERRA	-	23	23	25	2	2	1	-	6	-	-	1	83
TOLLO	-	-	-	-	1	1	-	-	-	-	1	-	3
PESCADO NO CLASIF.	-	-	2	-	-	-	-	-	-	-	-	-	2
ALMEJA	37	9	5	18	7	3	2	2	10	12	18	10	133
CARACOL PALO PALO	-	-	-	-	-	-	6	4	2	2	-	-	14
CARACOL PICUYO	-	-	-	-	-	-	-	-	9	-	-	-	9
CARACOL RUBIO	-	-	-	-	-	-	-	-	-	-	18	-	18
CARACOL TEGULA	-	-	-	-	1	-	-	-	-	-	-	-	1
CARACOL TRUMULCO	32	47	63	36	20	27	25	32	13	7	9	-	311
CULENGUE	-	-	-	-	-	2	68	52	65	4	-	-	191
CHOLGA	71	12	12	19	17	13	11	4	21	-	-	-	180
CHORITO	-	-	4	-	10	-	-	-	33	-	-	-	47
CHORO	76	33	23	25	21	38	17	24	10	-	-	-	267
HUEPO	206	156	218	173	66	38	164	103	314	441	375	372	2626
JIBIA	-	-	-	-	-	12	34	29	85	2	-	-	162
LAPA	-	-	-	6	4	5	1	55	8	2	-	1	82
MACHA	23	2	2	4	2	-	6	21	54	1	3	1	119
NAVAJUELA	34	123	92	33	56	107	124	77	36	68	62	11	823
MOLUSCO NO CLASIF	-	-	-	-	-	9	19	-	10	6	-	34	78

VIII REGION, CORONEL , DESEMBARQUE TOTAL EN 1992
POR ESPECIE Y MES
(en toneladas)

CONTINUACION

ESPECIE	ENE	FEB	MAR	ABR	MAY	JUN	JUL	AGO	SEP	OCT	NOV	DIC	TOTAL
JAIBA MARMOLA	26	-	23	-	-	10	3	8	2	3	13	-	88
JAIBA MORA	-	-	-	-	-	2	4	2	2	-	-	-	10
JAIBA PANCHOTE	-	-	-	27	3	7	6	7	-	-	-	-	50
JAIBA PELUDA O PACHONA	21	16	26	33	16	13	11	16	21	7	11	15	206
JAIBA REINA	41	30	32	35	24	13	8	10	11	3	10	15	232
JAIBA REMADORA	-	18	4	-	12	-	-	-	2	1	1	3	41
LANGOSTINO COLORADO	-	-	-	-	-	-	175	-	-	-	-	-	175
PICOROCO	-	-	-	-	-	63	-	-	-	-	-	-	63
CRUSTACEO NO CLASIF	-	-	-	-	-	-	-	-	-	-	1	-	1
ERIZO	4	8	31	11	6	6	8	47	6	4	-	-	131
PEPINO DE MAR	-	-	-	-	-	-	103	-	-	-	-	-	103
PIURE	123	72	92	76	7	34	34	117	114	89	133	36	927
TOTAL ALGAS	886	442	220	113	172	50	383	107	787	773	399	1061	5393
TOTAL PESCADOS	109846	106167	141759	145913	81622	85430	150719	77342	47081	43678	31248	41890	1062695
TOTAL MOLUSCOS	479	382	419	314	204	254	477	403	670	545	485	429	5061
TOTAL CRUSTACEOS	88	64	85	95	55	108	207	43	38	14	36	33	866
TOTAL OTRAS ESPECIES	127	80	123	87	13	40	145	164	120	93	133	36	1161
TOTAL	111426	107135	142606	146522	82066	85882	151931	78059	48696	45103	32301	43449	1075176

IX REGION , DESEMBARQUE TOTAL EN 1992
POR ESPECIE Y MES
(en toneladas)

ESPECIE	ENE	FEB	MAR	ABR	MAY	JUN	JUL	AGO	SEP	OCT	NOV	DIC	TOTAL
BACALAO DE PROFUNDIDAD	-	1	-	-	-	-	-	-	-	-	-	-	1
CARPA	-	18	9	7	2	-	-	1	1	2	1	2	43
CONGRIO COLORADO	13	6	18	13	8	1	48	58	34	8	15	1	223
CORVINA	41	32	52	38	29	24	26	28	30	14	23	19	356
HUAQUIL	-	-	-	13	16	14	12	12	11	10	11	10	109
JUREL	-	-	9	-	-	-	13	18	13	2	-	-	55
LENGUADO	3	5	3	9	1	-	-	-	-	-	10	2	33
LISA	9	18	13	14	16	17	27	23	10	7	5	7	166
MERLUZA COMUN	-	5	9	20	5	3	-	-	-	-	-	-	42
PEJEGALLO	44	58	49	188	188	22	26	15	23	10	11	5	639
PEJERREY DE MAR	-	5	2	3	3	5	4	7	4	-	2	1	36
ROBALO	21	31	26	50	35	6	24	27	28	19	20	23	310
SALMON PLATEADO	1	2	-	-	-	-	-	-	-	-	-	-	3
SIERRA	-	-	6	8	5	8	7	-	-	-	-	-	34
TOLLO	-	-	-	-	-	2	5	8	8	1	-	3	27
TRUCHA ARCOIRIS	2	1	2	1	-	2	3	1	3	33	3	4	55
PESCADO NO CLASIF.	5	13	7	-	-	-	-	-	-	-	-	-	25
CHORITO	2	7	12	43	85	51	13	10	12	15	4	-	254
CHORO	13	10	18	89	47	40	71	51	51	22	22	12	446
MACHA	9	10	13	11	-	-	-	6	6	6	10	10	81
TOTAL PESCADOS	139	195	205	364	308	104	195	198	165	106	101	77	2157
TOTAL MOLUSCOS	24	27	43	143	132	91	84	67	69	43	36	22	781
TOTAL	163	222	248	507	440	195	279	265	234	149	137	99	2938

X REGION , DESEMBARQUE TOTAL EN 1992
POR ESPECIE Y MES
(en toneladas)

ESPECIE	ENE	FEB	MAR	ABR	MAY	JUN	JUL	AGO	SEP	OCT	NOV	DIC	TOTAL
DOCHAYUYO	-	-	120	-	-	-	-	-	-	-	-	-	120
CHICOREA DE MAR	514	296	1390	69	-	693	-	-	-	-	-	-	2962
LUGA-LUGA	17	1859	881	322	701	601	-	-	129	65	133	307	5015
PELULLO	4114	2772	2233	1545	2931	3703	3590	3710	2962	3384	3617	3072	37633
ALBACORA	-	-	35	31	15	12	2	-	-	-	-	-	95
BACALAO DE PROFUNDIDAD	341	213	228	93	183	249	293	247	155	218	253	224	2697
BLANQUILLO	-	-	-	-	-	-	12	-	2	12	3	5	34
BROTULA	3	1	-	-	-	3	-	1	-	6	-	17	31
CABALLA	-	3	-	-	-	-	-	-	-	20	-	-	23
CABRILLA	-	-	-	-	-	-	-	-	-	-	1	-	1
CABRILLA COMUN	-	-	-	-	-	-	-	1	-	1	-	1	3
CAZON	-	-	2	2	-	-	-	-	-	-	-	1	5
COJINOBA DEL NORTE	-	-	-	-	-	-	-	-	-	9	-	12	21
COJINOBA DEL SUR	-	-	1	-	-	-	-	5	-	-	-	-	6
CONGRIO COLORADO	4	9	21	1	1	2	5	1	8	15	16	13	96
CONGRIO DORADO	144	73	60	48	50	38	37	50	42	43	79	86	750
CONGRIO NEGRO	-	-	-	-	-	-	-	-	-	22	-	-	37
CORVINA	-	12	30	33	23	7	16	2	5	27	13	25	193
CHANCHARRO	-	1	2	1	1	1	2	3	1	2	1	1	16
JUREL	45	116	76	73	36	3	27	2	3	2	14	24	421
LENGUADO	-	2	1	1	-	-	-	-	-	-	4	-	8
MERLUZA COMUN	2	1	20	59	7	-	19	-	6	23	2	36	175
MERLUZA DE COLA	2	-	-	-	-	-	-	-	1	13	-	7	23
MERLUZA DEL SUR	1632	1217	1120	567	930	553	751	496	461	655	936	773	10091
PEJEGALLO	49	105	30	258	137	1	32	17	23	17	5	12	686
PEJERREY DE MAR	9	27	14	42	15	7	11	20	12	9	11	17	194
PUYE	-	-	-	-	-	-	1	2	4	5	5	2	19
RAYA	69	81	31	14	19	28	40	33	27	21	20	22	405
ROBALO	4	10	7	11	13	9	19	14	8	13	12	16	136
SALMON CEREZA	2	-	9	1	3	-	-	14	39	-	-	-	68
SALMON DEL ATLANTICO	1928	1590	1845	1653	1565	1911	1998	1759	2016	2726	2043	2290	23324
SALMON PLATEADO	7075	7565	1351	223	5	117	43	-	-	121	156	1785	18441
SALMON REY	123	77	76	30	78	83	119	-	-	-	-	-	586
SARDINA	-	-	12	8	-	-	-	-	-	-	5	2	27
SARDINA COMUN	792	495	579	1029	463	298	32	111	83	80	34	25	4021
SIERRA	-	-	30	36	15	16	6	-	2	10	2	2	119
TOLLO	26	10	2	6	14	11	23	28	8	7	3	2	140
TRUCHA ARCOIRIS	1533	2073	3110	715	253	206	253	527	535	808	1157	2010	13180
TRUCHA CAFE	-	-	-	-	-	-	-	-	58	-	-	-	58
PESCADO NO CLASIF.	2	3	-	-	1	-	-	-	-	-	-	-	6
ALMEJA	3149	4130	3431	2073	1898	1396	2034	2330	3185	3348	3682	1525	32180
CALAMAR	-	-	5	1	5	5	1	-	-	-	-	-	17
CARACOL PALO PALO	14	4	16	10	17	25	34	35	8	8	2	37	210
CARACOL PICUYO	-	-	-	1	-	-	1	1	-	-	-	-	3
CARACOL RUBIO	-	-	-	-	-	-	20	-	5	-	-	-	25
CARACOL TEGULA	-	-	3	-	-	-	-	-	-	-	-	-	3
CARACOL TRUMULCO	-	3	2	11	18	2	2	13	4	12	6	-	73
CULENGUE	1830	1727	1735	1009	1248	1480	1717	2053	2385	2103	2937	3106	23330
CHOLGA	56	156	524	453	561	356	481	371	291	7	16	1	3253
CHORITO	438	522	855	1205	802	1297	1021	526	645	851	469	198	8829
CHORO	11	13	14	33	16	78	17	9	8	5	27	7	238
HUEPO	491	481	360	317	226	115	253	357	382	281	384	351	3998

X REGION , DESEMBARQUE TOTAL EN 1992
POR ESPECIE Y MES
(en toneladas)

ESPECIE	CONTINUACION												TOTAL
	ENE	FEB	MAR	ABR	MAY	JUN	JUL	AGO	SEP	OCT	NOV	DIC	
LAPA	9	16	18	33	76	66	99	29	74	89	122	55	686
LOCO	-	-	-	-	-	-	-	5	-	-	-	-	5
MACHA	100	290	271	59	83	149	32	47	22	26	76	40	1196
NAVAJUELA	323	295	397	358	402	388	471	264	236	183	99	56	3472
OSTION DEL NORTE	-	1	-	-	-	-	-	-	-	-	-	-	1
OSTRA CHILENA	8	3	5	10	17	28	34	21	25	29	13	13	206
OSTRA DEL PACIFICO	16	2	3	17	3	7	5	4	3	4	7	7	78
PULPO	-	-	1	-	-	-	-	-	-	-	-	3	4
MOLUSCO NO CLASIF.	9	3	2	10	13	4	20	15	19	9	32	13	149
CENTOLLA	-	2	9	13	26	41	59	46	65	49	32	-	342
JAIBA NO CLASIF.	16	5	184	1	3	22	46	27	37	22	1	1	365
JAIBA MARIMOLA	138	96	99	83	136	72	74	29	53	54	174	43	1051
JAIBA MORA	1	51	7	6	1	-	-	7	1	20	15	11	120
JAIBA PANCHOTE	-	-	-	-	-	-	-	-	-	2	-	-	2
JAIBA PELUDA O PACHONA	38	66	51	111	31	22	24	3	26	1	98	17	488
JAIBA REINA	1	-	-	-	-	-	2	-	-	-	-	9	12
PICOROCO	5	4	4	11	3	3	5	6	3	7	5	5	61
ERIZO	304	1221	2106	1723	3013	3257	3649	3598	2847	2076	-	-	23794
PIURE	14	6	12	10	71	16	246	15	11	57	3	6	467
TOTAL ALGAS	4645	4927	4624	1936	3632	4997	3590	3710	3091	3449	3750	3379	45730
TOTAL PESCADOS	13785	13684	8692	4935	3827	3555	3741	3333	3499	4885	4775	7425	76136
TOTAL MOLUSCOS	6454	7646	7642	5600	5385	5395	6222	6080	7292	6955	7875	5409	77955
TOTAL CRUSTACEOS	199	224	354	225	200	160	210	118	185	155	325	86	2441
TOTAL OTRAS ESPECIES	318	1227	2118	1733	3084	3273	3895	3613	2858	2133	3	6	24261
TOTAL	25401	27708	23430	14429	16128	17380	17658	16854	16925	17577	16728	16305	226523

X REGION, VALDIVIA , DESEMBARQUE TOTAL EN 1992
POR ESPECIE Y MES
(en toneladas)

ESPECIE	ENE	FEB	MAR	ABR	MAY	JUN	JUL	AGO	SEP	OCT	NOV	DIC	TOTAL
COCHAYUYO	-	-	120	-	-	-	-	-	-	-	-	-	120
CHICOREA DE MAR	20	-	-	-	-	-	-	-	-	-	-	-	20
LUGA-LUGA	-	31	-	65	-	-	-	-	-	-	-	140	236
PELILLO	111	113	22	-	-	-	-	-	-	-	56	196	498
ALBACORA	-	-	35	31	15	12	2	-	-	-	-	-	95
BACALAO DE PROFUNDIDAD	26	35	26	9	10	6	107	9	74	189	148	117	756
BLANQUILLO	-	-	-	-	-	-	7	-	2	12	3	5	29
BROTULA	-	-	-	-	-	-	-	-	-	5	-	15	20
COJINCHA DEL NORTE	-	-	-	-	-	-	-	-	-	9	-	12	21
CONGRIO COLORADO	4	9	20	1	1	1	3	1	8	15	16	13	92
CONGRIO DORADO	-	1	-	-	-	-	-	-	-	13	7	20	41
CONGRIO NEGRO	-	-	-	-	-	-	-	-	-	22	-	15	37
COFRINA	-	12	30	30	23	6	16	2	5	27	13	25	189
JUREL	6	30	40	36	26	1	25	-	-	-	-	-	164
LENGUADO	-	2	1	1	-	-	-	-	-	-	4	-	8
MERLUZA COMUN	2	1	20	59	4	-	9	-	6	23	-	28	152
MERLUZA DE COLA	-	-	-	-	-	-	-	-	1	13	-	7	21
MERLUZA DEL SUR	-	-	1	1	-	-	-	-	-	-	-	-	2
PEJEGALLO	-	19	-	34	15	-	31	16	21	14	-	8	158
PEJERREY DE MAR	8	10	2	4	6	6	7	8	10	9	9	17	96
RAYA	3	5	1	-	-	-	-	-	-	-	1	-	10
ROBALO	2	9	5	8	10	7	16	12	6	10	8	13	106
SARDINA COMUN	728	375	343	366	143	-	-	-	-	-	-	-	1955
SIERFA	-	-	30	36	15	16	6	-	2	10	2	2	119
TRUCHA ARCOIRIS	-	1	5	-	-	2	25	25	30	-	20	-	108
ALMEJA	2	-	65	1	-	78	149	60	98	86	10	14	563
CARACOL PALO PALO	14	2	-	-	-	-	-	-	-	-	-	-	16
CARACOL TRUMULCO	-	-	-	-	-	-	-	7	1	7	1	-	16
CULENGUE	-	-	-	-	-	-	121	28	-	-	-	-	149
CHOLGA	-	8	6	10	14	27	48	10	72	-	-	-	195
CHORITO	32	37	6	66	74	82	126	37	24	40	230	79	833
CHORO	1	13	14	32	16	8	15	9	5	1	4	2	120
HUEPO	74	71	56	45	17	1	19	-	33	32	53	27	428
LAPA	-	8	3	24	56	28	19	15	30	27	6	7	223
MACHA	18	112	33	32	13	21	1	1	1	13	11	14	270
NAVAJUELA	38	59	130	135	129	146	101	38	19	19	7	6	827
CENTOLLA	-	-	-	8	4	10	38	-	14	35	12	-	121
JAIBA NO CLASIF.	-	5	-	-	-	-	1	-	-	-	-	-	6
JAIBA MORA	-	-	-	1	-	-	-	-	1	6	-	10	18
JAIBA REINA	1	-	-	-	-	-	-	-	-	-	-	9	10
PICOROCO	1	-	-	5	-	-	-	-	-	-	-	-	6
ERIZO	-	2	-	4	2	1	1	-	2	17	-	-	29
PIURE	6	3	-	3	1	2	3	-	3	21	-	2	44
TOTAL ALGAS	131	144	142	65	0	0	0	0	0	0	56	336	874
TOTAL PESCADOS	779	509	559	616	268	57	254	73	165	371	231	297	4179
TOTAL MOLLUSCOS	179	310	313	345	319	391	599	205	283	225	322	149	3640
TOTAL CRUSTACEOS	2	5	0	14	4	10	39	0	15	41	12	19	161
TOTAL OTRAS ESPECIES	6	5	0	7	3	3	4	0	5	38	0	2	73
TOTAL	1097	973	1014	1047	594	461	896	278	468	675	621	803	8927

X REGION, PUERTO MONTT , DESEMBARQUE TOTAL EN 1992
POR ESPECIE Y MES
(en toneladas)

ESPECIE	ENE	FEB	MAR	ABR	MAY	JUN	JUL	AGO	SEP	OCT	NOV	DIC	TOTAL
CHICOREA DE MAR	-	296	624	69	-	-	-	-	-	-	-	-	989
LUGA-LUGA	17	200	400	-	701	601	-	-	-	17	13	58	2007
PELILLO	2537	1734	1503	1257	671	550	1230	708	891	1380	1717	2279	16457
BACALAO DE PROFUNDIDAD	192	124	177	73	171	127	186	238	81	29	95	71	1564
BLANQUILLO	-	-	-	-	-	-	5	-	-	-	-	-	5
BRIOTULA	1	-	-	-	-	3	-	1	-	1	-	2	8
CABALLA	-	3	-	-	-	-	-	-	-	20	-	-	23
CAZON	-	-	-	-	-	-	-	-	-	-	-	1	1
COJINOBA DEL SUR	-	-	1	-	-	-	-	5	-	-	-	-	6
CONGRIO DORADO	92	49	28	37	15	17	22	23	22	11	57	46	419
CORVINA	-	-	-	3	-	-	-	-	-	-	-	-	3
CHANCHARRIO	-	1	2	1	1	1	2	3	1	2	1	1	16
JUREL	-	10	17	23	7	-	-	-	-	-	-	-	57
MERLUZA COMUN	-	-	-	-	-	-	10	-	-	-	-	-	10
MERLUZA DEL SUR	415	607	466	257	353	181	368	208	133	367	334	334	4023
PEJEGALLO	-	1	2	150	115	1	1	1	2	3	4	4	284
PEJERREY DE MAR	1	2	3	8	1	-	-	8	-	-	2	-	25
RAYA	31	76	30	14	19	25	36	27	17	16	14	18	323
SALMON DEL ATLANTICO	664	904	648	510	416	545	600	395	586	682	322	443	6715
SALMON PLATEADO	1433	915	554	9	-	-	-	-	-	-	55	291	3257
SALMON REY	-	44	27	-	38	53	117	-	-	-	-	-	279
SARDINA	-	-	12	8	-	-	-	-	-	-	5	-	25
SARDINA COMUN	-	20	95	28	-	-	-	-	-	10	6	6	165
TOLLO	11	2	2	2	7	6	14	18	2	1	2	1	68
TRUCHA ARCOIRIS	680	907	1065	418	73	83	195	192	154	380	482	838	5467
PESCADO NO CLASIF.	2	3	-	-	1	-	-	-	-	-	-	-	6
ALMEJA	241	241	339	172	111	116	153	174	281	230	170	77	2305
CALAMAR	-	-	3	-	-	-	-	-	-	-	-	-	3
CARACOL PALO PALO	-	2	15	-	3	12	23	33	3	1	-	9	101
CARACOL PICUJO	-	-	-	-	-	-	1	-	-	-	-	-	1
CARACOL RUBIO	-	-	-	-	-	-	20	-	5	-	-	-	25
CARACOL TEGULA	-	-	3	-	-	-	-	-	-	-	-	-	3
CARACOL TRUMULCO	-	3	2	11	-	-	2	6	3	4	1	-	32
CULENGUE	604	475	418	226	336	386	294	971	354	478	354	452	5348
CHOLGA	17	24	123	135	117	131	166	155	107	-	-	-	975
CHORITO	57	25	170	143	118	425	334	198	352	163	-	-	1985
HUEPO	63	66	39	29	33	13	169	227	201	8	9	35	892
LAPA	9	6	10	9	1	35	10	2	27	22	37	9	177
LOCO	-	-	-	-	-	-	-	5	-	-	-	-	5
MACHA	22	79	45	16	49	14	20	10	7	9	24	8	303
NAVAJUELA	94	67	35	7	8	11	204	86	96	40	24	13	685
OSTRA DEL PACIFICO	-	-	-	-	-	7	-	-	-	-	-	-	7
MOLUSCO NO CLASIF	8	2	1	8	7	1	16	6	18	6	2	8	83
CENTOLLA	-	1	9	4	18	20	7	46	40	-	17	-	162
JAIBA NO CLASIF	15	-	12	-	2	11	36	15	32	22	-	-	145
JAIBA MARMOLA	138	62	94	19	25	14	31	24	37	41	26	43	554
JAIBA MORA	1	33	3	-	1	-	-	7	-	9	1	1	56
JAIBA PELUDA O PACHONA	11	1	1	12	-	-	-	1	19	1	30	17	93
JAIBA REINA	-	-	-	-	-	-	2	-	-	-	-	-	2
PICOROCO	-	1	-	-	-	-	2	1	-	2	1	-	7

**X REGION, PUERTO MONTT , DESEMBARQUE TOTAL EN 1992
POR ESPECIE Y MES
(en toneladas)**

ESPECIE	CONTINUACION												TOTAL
	ENE	FEB	MAR	ABR	MAY	JUN	JUL	AGO	SEP	OCT	NOV	DIC	
ERIZO	18	93	201	134	303	204	424	160	312	99	-	-	1948
PIURE	2	1	-	-	53	12	20	11	5	32	-	-	136
TOTAL ALGAS	2554	2230	2527	1326	1372	1151	1230	708	891	1397	1730	2337	19453
TOTAL PESCADOS	3522	3668	3129	1541	1217	1042	1556	1119	998	1522	1379	2056	22749
TOTAL MOLUSCOS	1115	990	1203	756	783	1151	1412	1873	1454	961	621	611	12930
TOTAL CRUSTACEOS	165	98	119	35	46	45	78	94	128	75	75	61	1019
TOTAL OTRAS ESPECIES	20	94	201	134	356	216	444	171	317	131	0	0	2084
TOTAL	7376	7080	7179	3792	3774	3605	4720	3965	3788	4086	3805	5065	58235

X REGION, CALBUCO, DESEMBARQUE TOTAL EN 1992
POR ESPECIE Y MES
(en toneladas)

ESPECIE	ENE	FEB	MAR	ABR	MAY	JUN	JUL	AGO	SEP	OCT	NOV	DIC	TOTAL
LUGA-LUGA	-	247	-	50	-	-	-	-	-	-	-	3	300
PELILLO	7	-	3	-	1	-	-	3	1	-	4	1	20
BIOTULA	2	1	-	-	-	-	-	-	-	-	-	-	3
CABRILLA	-	-	-	-	-	-	-	-	-	-	1	-	1
CABRILLA COMUN	-	-	-	-	-	-	-	1	-	1	-	1	3
CAZON	-	-	2	-	-	-	-	-	-	-	-	-	2
CONGRIO DORADO	22	6	4	3	5	6	10	16	12	2	3	4	93
JUREL	8	41	19	14	3	2	2	2	3	2	7	15	118
MERLUZA DE COLA	2	-	-	-	-	-	-	-	-	-	-	-	2
MERLUZA DEL SUR	315	204	228	92	130	48	132	59	66	40	65	92	1471
PEJEGALLO	49	85	21	1	-	-	-	-	-	-	-	-	156
PEJERREY DE MAR	-	-	1	1	3	-	-	1	2	-	-	-	8
RAYA	35	-	-	-	-	3	4	6	10	5	4	4	71
ROBALO	2	1	2	3	3	2	3	2	2	3	4	3	30
SALMON DEL ATLANTICO	281	175	295	314	270	472	408	65	196	407	574	565	4022
SALMON PLATEADO	476	575	40	39	-	116	1	-	-	93	-	268	1608
SALMON REY	73	22	-	-	40	-	-	-	-	-	-	-	135
SARDINA	-	-	-	-	-	-	-	-	-	-	-	2	2
SARDINA COMUN	38	89	57	551	260	281	32	20	8	-	-	-	1336
TOLLO	15	8	-	2	7	5	9	5	6	6	1	1	65
TRUCHA ARCOIRIS	407	335	303	36	-	105	-	6	28	57	123	287	1687
ALMEJA	98	82	58	95	47	135	324	271	267	645	339	189	2550
CALAMAR	-	-	2	1	1	-	1	-	-	-	-	-	5
CARACOL PALO PALO	-	-	-	-	-	-	-	-	1	-	-	3	4
CULENGUE	154	289	236	194	233	390	612	123	1117	622	504	1025	5499
CHOLGA	31	67	139	79	291	163	89	47	80	-	-	-	986
CHORITO	39	183	259	530	246	205	211	131	82	215	58	28	2187
CHORO	10	-	-	-	-	-	-	-	-	-	-	-	10
HUEPO	2	11	28	-	-	-	-	4	6	19	47	15	132
LAPA	-	-	3	-	4	-	-	2	6	2	2	1	20
MACHA	7	5	-	-	-	-	-	-	-	-	-	-	12
NAVAJUELA	71	13	6	1	34	12	18	21	7	3	1	9	196
OSTRON DEL NORTE	-	1	-	-	-	-	-	-	-	-	-	-	1
OSTRA CHILENA	1	1	2	3	4	5	3	2	3	1	-	-	25
MOLUSCO NO CLASIF	1	1	1	1	1	1	1	1	1	2	2	2	15
JAIBA NO CLASIF	-	-	-	-	-	-	-	-	4	-	-	-	4
JAIBA MARIMOLA	-	-	-	-	-	-	-	1	-	-	-	-	1
JAIBA MORA	-	-	-	-	-	-	-	-	-	-	14	-	14
PICOROCO	4	3	4	6	3	3	3	5	3	5	4	5	48
ERIZO	-	-	2	48	3	12	14	46	99	40	-	-	264
PIURE	6	2	12	7	17	2	3	4	3	4	3	4	67
TOTAL ALGAS	7	247	3	50	1	0	0	3	1	0	4	4	320
TOTAL PESCADOS	1725	1542	972	1056	721	1040	601	183	333	616	782	1242	10813
TOTAL MOLUSCOS	414	653	734	904	861	911	1259	602	1570	1509	953	1272	11642
TOTAL CRUSTACEOS	4	3	4	6	3	3	3	6	7	5	18	5	67
TOTAL OTRAS ESPECIES	6	2	14	55	20	14	17	50	102	44	3	4	331
TOTAL	2156	2447	1727	2071	1606	1968	1880	844	2013	2174	1760	2527	23173

X REGION, ANCUD , DESEMBARQUE TOTAL EN 1992
POR ESPECIE Y MES
(en toneladas)

ESPECIE	ENE	FEB	MAR	ABR	MAY	JUN	JUL	AGO	SEP	OCT	NOV	DIC	TOTAL
CHICOREA DE MAR	494	-	-	-	-	-	-	-	-	-	-	-	494
LUGA-LUGA	-	466	481	207	-	-	-	-	-	-	-	-	1154
PELILLO	1202	605	655	262	149	96	76	15	167	624	442	553	4846
BACALAO DE PROFUNDIDAD	47	23	2	3	-	-	-	-	-	-	8	24	107
CONGRIO DORADO	4	-	1	-	3	-	2	8	1	-	-	-	19
MERLUZA DEL SUR	10	8	13	6	-	-	-	2	-	-	-	-	39
PEJERREY DE MAR	-	15	8	29	5	1	4	3	-	-	-	-	65
PUYE	-	-	-	-	-	-	1	-	3	-	1	-	5
SALMON DEL ATLANTICO	39	47	100	55	62	118	82	78	123	230	278	274	1486
SALMON PLATEADO	982	1543	70	-	-	-	-	-	-	-	17	552	3164
TRUCHA ARCOIRIS	-	105	133	8	-	-	-	1	1	14	69	96	427
ALMEJA	1171	1175	1065	652	688	378	447	562	605	618	571	328	8260
CARACOL PALO PALO	-	-	1	10	11	1	7	-	1	1	-	-	32
CARACOL TRUMULCO	-	-	-	-	16	-	-	-	-	-	3	-	19
CULENGUE	708	496	512	259	366	469	317	366	428	403	640	722	5686
CHOLGA	-	10	-	-	2	10	16	2	6	-	-	-	46
CHORITO	6	-	-	-	17	6	4	11	1	3	3	2	53
CHORO	-	-	-	1	-	-	-	-	3	4	3	5	16
HUEPO	248	193	131	166	104	49	-	21	15	33	131	97	1188
LAPA	-	2	1	-	15	3	2	6	9	31	30	10	109
MACHA	3	18	11	-	1	-	-	10	-	1	9	1	54
NAVAJUELA	17	31	14	43	1	6	34	39	16	12	5	-	218
OSTRA CHILENA	5	2	3	5	9	9	8	1	2	17	7	7	75
PULPO	-	-	1	-	-	-	-	-	-	-	3	-	4
MOLUSCO NO CLASIF	-	-	-	-	1	-	-	6	-	1	-	-	8
JAIBA NO CLASIF	-	-	121	-	-	9	9	9	-	-	-	1	149
JAIBA MARMOLA	-	34	-	56	83	53	39	4	16	-	-	-	285
JAIBA MORA	-	18	4	5	-	-	-	-	-	-	-	-	27
JAIBA PANCHOTE	-	-	-	-	-	-	-	-	-	2	-	-	2
JAIBA PELUDA O PACHONA	27	65	50	89	31	22	24	2	7	-	-	-	317
ERIZO	30	5	376	116	378	405	362	709	388	194	-	-	2963
TOTAL ALGAS	1696	1071	1136	469	149	96	76	15	167	624	442	553	6494
TOTAL PESCADOS	1082	1741	327	101	70	119	89	92	128	244	373	946	5312
TOTAL MOLLUSCOS	2158	1927	1739	1136	1231	931	835	1024	1086	1124	1405	1172	15768
TOTAL CRUSTACEOS	27	117	175	150	114	84	72	15	23	2	0	1	780
TOTAL OTRAS ESPECIES	30	5	376	116	378	405	362	709	388	194	0	0	2963
TOTAL	4993	4861	3753	1972	1942	1635	1434	1855	1792	2188	2220	2672	31317

X REGION, CASTRO , DESEMBARQUE TOTAL EN 1992
POR ESPECIE Y MES
(en toneladas)

ESPECIE	ENE	FEB	MAR	ABR	MAY	JUN	JUL	AGO	SEP	OCT	NOV	DIC	TOTAL
CHICOREA DE MAR	-	-	766	-	-	693	-	-	-	-	-	-	1459
LUGA-LUGA	-	915	-	-	-	-	-	-	129	-	-	-	1044
PELILLO	98	108	7	-	2110	3056	2282	2983	1897	1377	1338	10	15266
BACALAO DE PROFUNDIDAD	1	-	-	-	2	116	-	-	-	-	-	-	119
CAZON	-	-	-	2	-	-	-	-	-	-	-	-	2
CONGRIO DORADO	18	7	12	7	12	7	3	1	3	6	-	-	76
JUREL	31	35	-	-	-	-	-	-	-	-	7	9	82
MERLUZA DEL SUR	557	106	98	39	57	67	100	15	-	9	38	40	1126
PEJEGALLO	-	-	7	73	-	-	-	-	-	-	-	-	80
PUYE	-	-	-	-	-	-	-	1	1	4	3	1	10
SALMON CEREZA	2	-	9	1	3	-	-	14	39	-	-	-	68
SALMON DEL ATLANTICO	891	412	771	746	805	753	895	1158	1035	1291	808	944	10509
SALMON PLATEADO	2709	2863	553	175	5	1	42	-	-	6	57	342	6753
SALMON REY	50	11	49	30	-	30	2	-	-	-	-	-	172
SARDINA COMUN	26	11	74	84	60	17	-	4	21	70	5	-	372
TOLLO	-	-	-	2	-	-	-	-	-	-	-	-	2
TRUCHA ARCOIRIS	214	611	1155	178	180	9	23	225	287	264	404	636	4186
TRUCHA CAFE	-	-	-	-	-	-	-	-	58	-	-	-	58
ALMEJA	128	230	255	208	185	186	105	253	306	436	571	140	3003
CULENGUE	22	20	57	49	127	124	98	175	132	165	301	217	1487
CHOLGA	-	2	-	-	5	1	25	7	3	-	-	-	43
CHORITO	95	5	3	226	76	422	185	36	47	60	25	60	1240
HUEPO	104	140	72	76	72	52	65	94	114	150	137	171	1247
LAPA	-	-	-	-	-	-	-	-	-	-	-	2	2
MACHA	50	76	162	11	20	114	11	26	14	3	32	17	536
NAVAJUELA	-	5	29	23	32	30	59	50	59	46	35	23	391
OSTRA CHILENA	2	-	-	2	4	14	23	18	20	11	6	6	106
OSTRA DEL PACIFICO	16	2	3	17	3	-	5	4	3	4	7	7	71
MOLUSCO NO CLASIF.	-	-	-	-	1	-	-	1	-	-	-	-	2
CENTOLLA	-	-	-	-	-	-	-	-	-	1	-	-	1
JAIBA NO CLASIF.	1	-	1	-	-	1	-	3	1	-	-	-	7
JAIBA MARMOLA	-	-	5	-	-	-	-	-	-	-	-	-	5
ERIZO	32	62	42	89	80	130	147	146	59	34	-	-	821
TOTAL ALGAS	98	1023	773	0	2110	3749	2282	2983	2026	1377	1338	10	17769
TOTAL PESCADOS	4499	4056	2728	1337	1124	1000	1065	1418	1444	1650	1322	1972	23615
TOTAL MOLUSCOS	417	480	581	612	525	943	576	664	698	875	1114	643	8128
TOTAL CRUSTACEOS	1	0	6	0	0	1	0	3	1	1	0	0	13
TOTAL OTRAS ESPECIES	32	62	42	89	80	130	147	146	59	34	0	0	821
TOTAL	5047	5621	4130	2038	3839	5823	4070	5214	4228	3937	3774	2625	50346

X REGION, QUELLON, DESEMBARQUE TOTAL EN 1992
POR ESPECIE Y MES
(en toneladas)

ESPECIE	ENE	FEB	MAR	ABR	MAY	JUN	JUL	AGO	SEP	OCT	NOV	DIC	TOTAL
LUGA-LUGA	-	-	-	-	-	-	-	-	-	48	120	106	274
PELILLO	159	212	43	26	-	1	2	1	6	3	60	33	546
BACALAO DE PROFUNDIDAD	75	31	23	8	-	-	-	-	-	-	2	12	151
CONGRIO COLORADO	-	-	1	-	-	1	2	-	-	-	-	-	4
CONGRIO DORADO	8	10	15	1	15	8	-	2	4	11	12	16	102
CORVINA	-	-	-	-	-	1	-	-	-	-	-	-	1
MERLUZA COMUN	-	-	-	-	3	-	-	-	-	-	2	8	13
MERLUZA DEL SUR	335	292	314	172	390	257	151	212	262	239	499	307	3430
PEJEGALLO	-	-	-	-	7	-	-	-	-	-	1	-	8
PUYE	-	-	-	-	-	-	-	1	-	1	1	1	4
RAYA	-	-	-	-	-	-	-	-	-	-	1	-	1
SALMON DEL ATLANTICO	53	52	31	28	12	23	13	63	76	116	61	64	592
SALMON PLATEADO	1475	1669	134	-	-	-	-	-	-	22	27	332	3659
SARDINA COMUN	-	-	10	-	-	-	-	87	54	-	23	19	193
TOLLO	-	-	-	-	-	-	-	5	-	-	-	-	5
TRUCHA ARCOIRIS	232	114	449	75	-	7	10	78	35	93	59	153	1305
ALMEJA	1509	2402	1649	945	867	502	856	1010	1628	1333	2021	777	15499
CALAMAR	-	-	-	-	4	5	-	-	-	-	-	-	9
CARACOL PALO PALO	-	-	-	-	3	12	4	2	3	6	2	25	57
CARACOL PICUYO	-	-	-	1	-	-	-	1	-	-	-	-	2
CARACOL TRUMULCO	-	-	-	-	2	2	-	-	-	1	1	-	6
CULENGUE	342	447	512	281	186	111	275	390	354	435	1138	690	5161
CHOLGA	8	45	256	229	132	24	117	150	23	7	16	1	1008
CHORITO	209	272	417	240	271	157	161	113	139	370	153	29	2531
CHORO	-	-	-	-	-	70	2	-	-	-	20	-	92
HUEPO	-	-	34	1	-	-	-	11	13	39	7	6	111
LAPA	-	-	1	-	-	-	68	4	2	7	47	26	155
MACHA	-	-	20	-	-	-	-	-	-	-	-	-	20
NAVAJUELA	103	120	183	149	198	183	55	30	39	63	27	5	1155
MOLUSCO NO CLASIF.	-	-	-	1	3	2	3	1	-	-	28	3	41
CENTOLLA	-	1	-	1	4	11	14	-	11	13	3	-	58
JAIBA NO CLASIF	-	-	50	1	1	1	-	-	-	-	1	-	54
JAIBA MARMOLA	-	-	-	8	28	5	4	-	-	13	148	-	206
JAIBA MORA	-	-	-	-	-	-	-	-	-	5	-	-	5
JAIBA PELUDA O PACHONA	-	-	-	10	-	-	-	-	-	-	68	-	78
ERIZO	224	1059	1485	1332	2247	2505	2701	2537	1987	1692	-	-	17769
PIURE	-	-	-	-	-	-	220	-	-	-	-	-	220
TOTAL ALGAS	159	212	43	26	0	1	2	1	6	51	180	139	820
TOTAL PESCADOS	2178	2168	977	284	427	297	176	448	431	482	688	912	9468
TOTAL MOLUSCOS	2171	3286	3072	1847	1666	1068	1541	1712	2201	2261	3460	1562	25847
TOTAL CRUSTACEOS	0	1	50	20	33	17	18	0	11	31	220	0	401
TOTAL OTRAS ESPECIES	224	1059	1485	1332	2247	2505	2921	2537	1987	1692	0	0	17989
TOTAL	4732	6726	5627	3509	4373	3888	4658	4698	4636	4517	4548	2613	54525

XI REGION, DESEMBARQUE TOTAL EN 1992
POR ESPECIE Y MES
(en toneladas)

ESPECIE	ENE	FEB	MAR	ABR	MAY	JUN	JUL	AGO	SEP	OCT	NOV	DIC	TOTAL
PEULLO	167	43	-	-	-	-	-	-	-	-	-	1517	1727
ALFONSINO	3	8	12	3	-	-	-	-	-	-	2	-	28
ANGUILA	-	-	-	-	-	-	-	-	-	1	-	-	1
BACALAO DE J.FERNANDEZ	-	-	-	-	-	-	-	-	-	-	2	-	2
BACALAO DE PROFUNDIDAD	2	2	1	6	2	-	3	-	4	4	3	-	27
BRECA	-	-	-	-	-	-	-	-	-	-	3	-	3
BROTULA	7	3	2	3	4	3	6	9	6	12	2	1	58
CABALLA	-	-	-	-	-	-	-	-	-	12	-	-	12
CABRILLA	-	-	-	-	-	-	-	-	3	-	21	-	24
COJINOBA DEL NORTE	25	3	2	1	8	4	32	61	19	29	43	36	263
COJINOBA DEL SUR	2	6	22	19	4	35	11	20	32	10	20	14	195
CONGRIO DORADO	204	219	218	133	87	36	71	161	189	200	478	282	2278
CHANCHARRO	22	9	3	1	-	-	-	-	2	1	-	-	38
JUREL	-	1	1	-	-	-	-	-	-	2	2	-	6
MERLUZA COMUN	143	7	3	4	8	4	70	18	99	17	216	24	613
MERLUZA DE COLA	15	28	14	18	24	17	26	76	17	7	82	-	324
MERLUZA DEL SUR	590	900	1315	1164	827	735	586	564	1422	1668	226	265	10262
PALOMETA	-	-	2	3	1	2	-	9	1	-	-	-	18
PEJEGALLO	-	-	-	-	-	-	-	1	-	-	2	-	3
PUYE	-	-	-	-	-	-	-	-	-	1	-	-	1
RAYA	27	29	37	29	16	19	29	31	5	7	51	3	283
ROBALO	2	7	-	-	-	-	2	-	-	2	-	-	13
SALMON DEL ATLANTICO	29	30	38	27	30	28	-	29	32	25	26	19	313
SALMON PLATEADO	1380	1149	135	1	21	-	-	-	-	1	2	131	2820
SALMON REY	-	-	81	-	-	-	-	-	-	-	-	-	81
SARDINA COMUN	-	-	1	-	-	2	-	-	-	-	-	-	3
TOLLO	1	3	4	2	15	3	2	10	6	8	7	2	63
TRUCHA ARCOIRIS	-	1	456	147	5	-	-	-	-	101	111	44	865
PESCADO NO CLASIF.	-	-	-	2	-	-	-	-	-	-	5	-	7
ALMEJA	24	35	29	21	4	-	5	7	37	63	53	48	326
CALAMAR	1	-	-	-	-	-	-	-	-	-	-	-	1
CARACOL PALO PALO	3	4	3	20	61	103	83	42	44	5	3	4	375
CARACOL TRUMULCO	-	-	-	-	-	-	-	-	-	2	-	-	2
CULENGUE	126	186	100	126	198	10	184	232	136	271	457	241	2267
CHOLGA	3	3	3	-	-	-	4	25	66	-	-	-	104
CHORITO	1	-	-	-	-	-	-	-	-	2	-	-	3
JIBIA	16	21	6	8	27	26	3	9	-	-	-	-	116
LAPA	9	-	13	6	13	-	-	-	-	-	42	5	88
CENTOLLA	-	-	-	-	4	11	5	8	5	3	9	-	45
JAIBA MARMOLA	52	-	5	3	-	19	27	24	7	20	6	-	163
JAIBA MORA	-	9	-	-	-	-	1	-	-	-	-	-	10
PICOROCO	1	3	-	-	-	-	1	-	-	-	-	-	5
ERIZO	20	139	170	120	241	373	307	268	194	237	-	-	2069
TOTAL ALGAS	167	43	0	0	0	0	0	0	0	0	0	1517	1727
TOTAL PESCADOS	2452	2405	2347	1563	1052	888	838	989	1837	2108	1304	821	18604
TOTAL MOLUSCOS	183	249	154	181	303	139	279	315	283	343	555	298	3282
TOTAL CRUSTACEOS	53	12	5	3	4	30	34	32	12	23	15	0	223
TOTAL OTRAS ESPECIES	20	139	170	120	241	373	307	268	194	237	0	0	2069
TOTAL	2875	2848	2676	1867	1600	1430	1458	1604	2326	2711	1874	2636	25905

XII REGION , DESEMBARQUE TOTAL EN 1992
POR ESPECIE Y MES
(en toneladas)

ESPECIE	ENE	FEB	MAR	ABR	MAY	JUN	JUL	AGO	SEP	OCT	NOV	DIC	TOTAL
HUIRO	32	102	-	-	-	-	-	-	-	-	-	-	134
LUGA-LUGA	14	8	-	-	-	-	-	-	-	-	6	29	57
BACALAO DE PROFUNDIDAD	-	-	-	-	6	4	5	-	-	-	-	-	15
BROTULA	-	-	1	-	3	1	14	9	-	-	-	-	28
CONGRIO DORADO	11	17	36	28	35	44	25	20	15	6	7	2	246
CHANCHARRO	-	-	-	-	1	-	-	-	-	-	-	-	1
MERLUZA DE COLA	2	15	11	5	35	27	23	5	-	-	2	1	126
MERLUZA DEL SUR	162	161	172	103	161	167	159	129	82	96	180	169	1741
PEJERREY DE MAR	-	1	1	1	-	-	-	-	-	-	2	-	5
ROBALO	2	3	7	2	2	1	3	3	1	-	7	-	31
SALMON DEL ATLANTICO	-	-	-	-	7	70	-	1	-	-	-	-	78
SALMON PLATEADO	77	717	122	1	-	-	-	-	-	-	1	-	918
TRUCHA ARCOIRIS	-	1	-	85	-	-	-	-	-	-	-	-	86
ALMEJA	-	-	-	1	-	-	9	7	1	2	1	-	21
CARACOL PIQUILHUE	15	55	96	80	69	42	7	-	23	32	18	24	461
CARACOL TROPHON	34	48	10	44	39	25	61	47	46	26	38	28	446
CHOLGA	124	130	264	178	359	496	153	251	287	290	239	342	3113
CHORITO	174	268	140	225	247	98	363	166	82	59	17	18	1857
OSTION DEL SUR	-	38	28	47	157	175	257	162	-	-	-	-	864
CENTOLLA	-	-	-	-	65	115	108	163	213	221	299	-	1184
CENTOLLON	-	14	58	69	106	189	335	299	81	94	81	-	1326
ERIZO	22	-	-	-	-	1	5	6	6	8	102	137	287
TOTAL ALGAS	46	110	0	0	0	0	0	0	0	0	6	29	191
TOTAL PESCADOS	254	915	350	225	250	314	229	167	98	102	199	172	3275
TOTAL MOLUSCOS	347	539	538	575	871	836	850	633	439	409	313	412	6762
TOTAL CRUSTACEOS	0	14	58	69	171	304	443	462	294	315	380	0	2510
TOTAL OTRAS ESPECIES	22	0	0	0	0	1	5	6	6	8	102	137	287
TOTAL	669	1578	946	869	1292	1455	1527	1268	837	834	1000	750	13025

REGION METROPOLITANA REGION , DESEMBARQUE TOTAL EN 1992
POR ESPECIE Y MES
(en toneladas)

ESPECIE	ENE	FEB	MAR	ABR	MAY	JUN	JUL	AGO	SEP	OCT	NOV	DIC	TOTAL
TRUCHA ARCOIRIS	102	40	110	98	131	110	148	41	56	161	116	98	1211
TOTAL PESCADOS	102	40	110	98	131	110	148	41	56	161	116	98	1211
TOTAL	102	40	110	98	131	110	148	41	56	161	116	98	1211

CHILE, DESEMBARQUE INDUSTRIAL EN 1992
POR ESPECIE Y REGION
(en toneladas)

ESPECIE	I	II	III	IV	V	VI	VII	VIII	IX	X	XI	XII	TOTAL
ALBACORA	7	-	6	254	1502	-	291	869	-	86	-	-	3015
ALFONSINO	-	-	-	-	-	-	-	-	-	-	28	-	28
ANCHOVETA	789742	192334	12757	825	65965	-	-	141515	-	-	-	-	1203138
ANGUILA	-	-	-	12	-	-	-	-	-	-	-	-	12
ATUN ALETA LARGA	1	-	-	6	3	-	-	-	-	-	-	-	10
AZULEJO	-	-	-	-	72	-	-	-	-	-	-	-	72
BACALADILLO	11899	-	-	-	-	-	-	-	-	-	-	-	11899
BACALAO DE J.FERNANDEZ	-	-	-	-	-	-	-	-	-	-	2	-	2
BACALAO DE PROFUNDIDAD	-	39	24	11	142	-	129	698	-	1956	26	15	3040
BESUGO	-	-	-	12	182	-	-	385	-	-	-	-	579
BLANQUILLO	-	-	-	-	309	-	-	40	-	-	-	-	349
BONITO	23	-	-	-	-	-	-	-	-	-	-	-	23
BRECA	-	-	-	-	-	-	-	-	-	-	3	-	3
BROTULA	-	-	-	-	-	-	-	-	-	-	58	27	85
CABALLA	57396	12464	39	690	39	-	-	259	-	20	12	-	70919
CABINZA	11	-	-	111	-	-	-	-	-	-	-	-	122
CABRILLA	-	-	-	-	-	-	-	25	-	-	24	-	49
CABRILLA COMUN	-	-	-	-	11	-	-	79	-	-	-	-	90
COJINOBA DEL NORTE	5	5	-	32	23	-	-	225	-	-	263	-	553
COJINOBA DEL SUR	-	-	-	-	-	-	-	28	-	6	195	-	229
CONGRIO COLORADO	-	-	1	-	3	-	-	3	-	-	-	-	7
CONGRIO DORADO	-	-	-	-	19	-	2	52	-	174	2245	41	2531
CONGRIO NEGRO	-	-	-	-	66	-	121	366	-	-	-	-	553
CORVINA	-	-	-	6	70	-	6	20	-	-	-	-	102
CHANCHARRO	-	-	-	-	-	-	-	1	-	-	38	1	40
DORADO	-	-	6	-	-	-	-	45	-	-	-	-	51
JUREL	219997	83370	120167	48510	149844	-	-	2567597	-	-	-	-	3189485
LENGUADO	-	-	-	-	35	-	51	12	-	-	-	-	98
LISA	-	-	-	-	8	-	-	-	-	-	-	-	8
MACHUELO TRITRE	-	-	-	-	317	-	-	792	-	-	-	-	1109
MERLUZA COMUN	-	-	20	205	12363	-	24	41021	-	80	611	-	54324
MERLUZA DE COLA	-	-	-	-	-	-	-	196255	-	-	324	90	196669
MERLUZA DEL SUR	-	-	-	-	-	-	-	-	-	338	9369	333	10040
PALOMETA	-	-	-	-	-	-	-	-	-	-	18	-	18
PEJEGALLO	-	-	-	-	786	-	11	1780	-	72	3	-	2652
RAYA	-	-	-	-	5	-	3	2	-	4	250	-	264
ROBALO	-	-	-	-	2	-	1	-	-	-	-	-	3
SARDINA	527665	168399	28080	5703	8531	-	-	48725	-	-	-	-	787103
SARDINA COMUN	-	-	-	-	13787	-	-	318807	-	-	-	-	332594
SIERRA	-	-	-	-	1	-	-	-	-	-	-	-	1
TIBURON O MARRAJO	3	-	6	13	127	-	1	-	-	-	-	-	150
TOLLO	-	-	-	-	3	-	-	-	-	-	63	-	66
PESCADO NO CLASIF	266	-	-	-	145	-	-	368	-	6	7	-	792
CALAMAR	-	-	-	-	1	-	-	-	-	-	1	-	2
JIBIA	-	-	2	3	837	-	15	174	-	-	116	-	1147
CAMARON NAILON	-	-	1264	2482	3584	-	-	876	-	-	-	-	8206
CENTOLLA	-	-	-	-	-	-	-	-	-	317	-	20	337
CENTOLLON	-	-	-	-	-	-	-	-	-	-	-	3	3
GAMBA	-	-	-	-	6	-	-	-	-	-	-	-	6
LANGOSTINO AMARILLO	-	-	779	2155	791	-	-	-	-	-	-	-	3725
LANGOSTINO COLORADO	-	-	-	-	39	-	-	3963	-	-	-	-	4002

CHILE, DESEMBARQUE INDUSTRIAL EN 1992
POR ESPECIE Y REGION
(en toneladas)

ESPECIE	CONTINUACION												TOTAL
	I	II	III	IV	V	VI	VII	VIII	IX	X	XI	XII	
TOTAL PESCADOS	1607015	456611	161106	56390	254360	0	640	3319969	0	2742	13539	507	5872879
TOTAL MOLUSCOS	0	0	2	3	838	0	15	174	0	0	117	0	1149
TOTAL CRUSTACEOS	0	0	2043	4637	4420	0	0	4839	0	317	0	23	16279
TOTAL	1607015	456611	163151	61030	259618	0	655	3324982	0	3059	13656	530	5890307

CHILE, DESEMBARQUE INDUSTRIAL EN 1992
POR ESPECIE Y MES
(en toneladas)

ESPECIE	ENE	FEB	MAR	ABR	MAY	JUN	JUL	AGO	SEP	OCT	NOV	DIC	TOTAL
ALBACORA	2	289	220	443	578	461	825	67	58	52	10	10	3015
ALFONSINO	3	8	12	3	-	-	-	-	-	-	2	-	28
ANCHOVETA	48378	63073	439323	139336	108142	84786	52787	4938	181988	36435	35420	8532	1203138
ANGUILA	-	-	-	-	-	-	4	2	6	-	-	-	12
ATUN ALETA LARGA	-	-	1	1	2	-	-	-	6	-	-	-	10
AZULEJO	-	-	-	-	11	-	7	24	-	30	-	-	72
BACALADILLO	5797	3612	-	-	-	666	121	-	-	1670	33	-	11899
BACALAO DE J.FERNANDEZ	-	-	-	-	-	-	-	-	-	-	2	-	2
BACALAO DE PROFUNDIDAD	366	215	213	223	130	362	211	299	254	182	354	231	3040
BESUGO	-	-	-	62	-	-	-	-	-	-	232	285	579
BLANQUILLO	-	86	38	10	6	30	174	-	-	3	1	1	349
BONITO	-	-	-	-	-	-	-	-	-	22	1	-	23
BRECA	-	-	-	-	-	-	-	-	-	-	3	-	3
BROTULA	7	3	2	3	7	4	20	18	6	12	2	1	85
CABALLA	12105	2735	1440	20330	4558	295	6908	4471	500	1255	1959	14363	70919
CABINZA	-	-	-	-	-	111	-	-	-	-	11	-	122
CABRILLA	-	-	-	8	17	-	-	-	3	-	21	-	49
CABRILLA COMUN	5	59	2	-	-	-	3	2	5	-	8	6	90
COJINOBA DEL NORTE	30	122	51	17	28	35	38	76	38	32	50	36	553
COJINOBA DEL SUR	2	6	23	47	4	35	11	25	32	10	20	14	229
CONGRIO COLORADO	5	-	-	-	-	-	-	-	1	-	-	-	7
CONGRIO DORADO	282	247	239	154	92	56	86	165	200	203	509	300	2533
CONGRIO NEGRO	151	135	79	34	21	3	5	29	12	19	10	55	553
CORVINA	2	8	9	6	19	2	6	12	6	21	9	2	102
CHANCHARRO	22	9	3	1	1	-	-	-	2	1	1	-	40
DORADO	-	-	-	-	-	-	-	-	-	-	26	25	51
JUREL	141951	200824	302695	503389	345379	371630	651789	353015	124724	80216	80159	33714	3189485
LENGUADO	8	11	6	3	-	-	1	1	10	30	17	11	98
USA	-	-	-	-	-	6	-	-	1	-	-	1	8
MACHUELO TRITRE	62	30	11	5	48	48	44	7	49	13	790	2	1109
MERLUZA COMUN	3945	5297	5664	4823	4587	3902	4995	5309	7317	5853	2007	625	54324
MERLUZA DE COLA	1220	2528	334	18	110	44	49	622	38638	91793	30992	30321	196669
MERLUZA DEL SUR	600	959	1235	1075	740	733	627	595	1413	1656	199	208	10040
PALOMETA	-	-	2	3	1	2	-	9	1	-	-	-	18
PEJEGALLO	12	188	68	92	188	276	356	94	125	737	256	260	2652
RAYA	27	29	23	29	16	13	17	31	14	9	53	3	264
ROBALO	-	-	-	-	-	-	-	-	-	-	1	2	3
SARDINA	83387	12047	213148	118460	86794	13448	42214	27897	9518	91481	61141	27568	787103
SARDINA COMUN	130319	67164	58254	23482	10919	650	5516	2473	1445	2455	12324	17593	332594
SIERRA	-	-	-	1	-	-	-	-	-	-	-	-	1
TIBURON O MARRAJO	2	23	43	8	4	3	6	33	23	4	1	-	150
TOLLO	1	3	4	3	16	3	2	10	6	9	7	2	66
PESCADO NO CLASIF	9	37	47	3	1	329	222	27	16	21	80	-	792
CALAMAR	1	-	-	-	1	-	-	-	-	-	-	-	2
JIBIA	68	34	28	22	50	102	126	157	124	18	245	173	1147
CAMARON NAILON	734	747	758	621	554	475	629	680	600	725	807	876	8206
CENTOLLA	-	1	9	12	26	41	59	55	58	50	26	-	337
CENTOLLON	-	-	-	-	-	-	-	-	-	3	-	-	3
GAMBA	-	1	1	3	-	-	-	1	-	-	-	-	6
LANGOSTINO AMARILLO	205	136	277	337	436	502	470	387	379	445	86	65	3725
LANGOSTINO COLORADO	-	-	-	214	720	940	1423	705	-	-	-	-	4002

CHILE, DESEMBARQUE INDUSTRIAL EN 1992
POR ESPECIE Y MES
(en toneladas)

ESPECIE	CONTINUACION												
	ENE	FEB	MAR	ABR	MAY	JUN	JUL	AGO	SEP	OCT	NOV	DIC	TOTAL
TOTAL PESCADOS	428700	359747	1023189	812072	562419	477933	767044	400252	366416	314224	226711	134172	5872879
TOTAL MOLUSCOS	69	34	28	22	51	102	126	157	124	18	245	173	1149
TOTAL CRUSTACEOS	939	885	1045	1187	1736	1958	2581	1828	1037	1223	919	941	16279
TOTAL	429708	360666	1024262	813281	564206	479993	769751	402237	367577	315465	227875	135286	5890307

CHILE, DESEMBARQUE ARTESANAL EN 1992
POR ESPECIE Y REGION
(en toneladas)

ESPECIE	I	II	III	IV	V	VI	VII	VIII	IX	X	XI	XII	TOTAL
ACHA	2	1	-	-	-	-	-	-	-	-	-	-	3
ALBACORA	21	5	71	31	1808	1	15	840	-	9	-	-	2801
ANCHOVETA	6390	3477	16042	3479	11525	-	-	43252	-	-	-	-	84165
ANGUILA	-	-	24	318	136	-	-	-	-	-	1	-	479
APAÑADO	-	11	-	-	-	-	-	-	-	-	-	-	11
ATUN ALETA AMARILLA	1	-	-	-	13	-	-	-	-	-	-	-	14
ATUN ALETA LARGA	-	-	-	5	2	-	-	-	-	-	-	-	7
AYANQUE	11	1	-	-	-	-	-	-	-	-	-	-	12
AZULEJO	11	9	6	-	77	-	-	-	-	-	-	-	103
BACALADILLO	688	-	-	-	-	-	-	-	-	-	-	-	688
BACALAO DE J.FERNANDEZ	-	-	-	-	49	-	-	-	-	-	-	-	49
BACALAO DE PROFUNDIDAD	30	45	77	53	477	-	131	2108	1	741	1	-	3664
BLANQUILLO	-	-	-	3	11	-	-	179	-	34	-	-	227
BONITO	117	77	16	-	-	-	-	-	-	-	-	-	210
BRECA	-	-	-	-	13	-	-	-	-	-	-	-	13
BROTULA	-	-	-	-	-	-	-	-	-	31	-	1	32
CABALLA	240	571	54	575	-	-	-	2	-	3	-	-	1445
CABINZA	21	9	-	185	-	-	-	1	-	-	-	-	216
CABRILLA	-	-	-	-	-	-	-	-	-	1	-	-	1
CABRILLA COMUN	123	50	1	-	15	-	-	200	-	3	-	-	392
CARPA	-	-	-	-	-	-	-	-	43	-	-	-	43
CAZON	-	-	-	-	-	-	-	-	-	5	-	-	5
COJINOBA DEL NORTE	82	286	67	191	60	52	207	13	-	21	-	-	979
COJINOBA DEL SUR	-	-	-	-	-	-	-	27	-	-	-	-	27
COJINOBA MOTEADA	-	-	-	-	-	-	-	1	-	-	-	-	1
CONGRIO COLORADO	-	65	151	93	125	8	222	213	223	96	-	-	1196
CONGRIO DORADO	-	-	-	-	14	-	9	218	-	576	33	205	1055
CONGRIO NEGRO	-	2	8	53	175	25	661	394	-	37	-	-	1355
CORVINA	2	3	27	36	203	148	686	239	356	193	-	-	1893
CHANCHARRO	-	-	-	-	-	-	-	3	-	16	-	-	19
DORADO	1	11	110	-	-	-	-	-	-	-	-	-	122
HUAIQUIL	-	-	-	-	-	-	-	-	109	-	-	-	109
JUREL	143	733	594	3274	1275	9	211	15854	55	421	6	-	22575
LENGUADO	21	9	9	4	45	52	190	105	33	8	-	-	476
LISA	35	11	1	2	75	147	127	47	166	-	-	-	611
MACHUELO TRITRE	195	-	-	41	88	-	50	400	-	-	-	-	774
MERLUZA COMUN	-	21	61	78	4311	96	1618	1996	42	95	2	-	8320
MERLUZA DE COLA	-	-	-	-	-	-	-	1412	-	23	-	36	1471
MERLUZA DE TRES ALETAS	-	-	-	-	-	-	-	4	-	-	-	-	4
MERLUZA DEL SUR	-	-	-	-	-	-	-	-	-	9753	893	1408	12054
NANUE	-	-	-	-	5	-	-	-	-	-	-	-	5
PALOMETA	13	-	1	188	1	-	-	-	-	-	-	-	203
PAMPANITO	-	-	-	-	3	-	-	2	-	-	-	-	5
PEJEGALLO	-	-	1	6	96	-	171	548	639	614	-	-	2075
PEJEPERRO	9	27	4	-	-	-	-	-	-	-	-	-	40
PEJERREY DE MAR	54	133	-	-	-	26	104	198	36	194	-	5	750
PEJESAPO	-	-	-	-	-	2	-	-	-	-	-	-	2
PUYE	-	-	-	-	-	-	-	-	-	19	1	-	20
RAYA	2	1	-	13	17	-	-	146	-	401	33	-	613
ROBALO	-	-	-	-	15	56	155	101	310	136	13	31	817
ROLLIZO	-	-	-	5	-	-	-	12	-	-	-	-	17
RONCACHO	19	2	-	-	-	-	-	-	-	-	-	-	21
SALMON PLATEADO	-	-	-	-	-	-	-	-	-	4	8	5	17

CHILE, DESEMBARQUE ARTESANAL EN 1992
POR ESPECIE Y REGION
(en toneladas)

CONTINUACION

ESPECIE	I	II	III	IV	V	VI	VII	VIII	IX	X	XI	XII	TOTAL
SARDINA	10032	3922	3269	2264	1700	-	-	521	-	27	-	-	21735
SARDINA COMUN	-	-	-	-	9276	-	-	106118	-	4021	3	-	119418
SARGO	12	-	-	-	-	-	-	-	-	-	-	-	12
SIERRA	-	-	22	53	243	1	23	86	34	119	-	-	561
TIBURON O MARRAJO	155	171	104	11	53	-	-	-	-	-	-	-	494
TOLLO	2	2	8	-	48	4	158	3	27	140	-	-	392
TOREMO	-	-	-	-	11	-	-	-	-	-	-	-	11
VIDRIOLA	-	35	-	-	2	-	-	-	-	-	-	-	37
VEJA O MULATA	-	5	4	-	-	-	-	-	-	-	-	-	9
PESCADO NO CLASIF.	-	-	-	57	69	-	-	2	25	-	-	-	153
ALMEJA	84	27	16	482	102	-	45	1509	-	32180	326	21	34792
CALAMAR	-	-	-	1	-	-	-	48	-	17	-	-	66
CARACOL LOCATE	2120	769	-	-	-	-	-	-	-	-	-	-	2889
CARACOL PALO PALO	-	-	-	-	-	-	-	14	-	210	375	-	599
CARACOL PICUYO	-	-	-	-	-	-	-	9	-	3	-	-	12
CARACOL PIQUILHUE	-	-	-	-	-	-	-	-	-	-	-	461	461
CARACOL RUBIO	-	-	-	789	-	-	-	58	-	25	-	-	872
CARACOL TEGULA	-	-	15	157	-	-	-	1	-	3	-	-	176
CARACOL TROPHON	-	-	-	-	-	-	-	-	-	-	-	446	446
CARACOL TRIUMULCO	-	1	-	56	35	-	-	362	-	73	2	-	529
CULENGUE	-	19	18	74	-	-	-	325	-	23330	2267	-	26033
CHITON	-	15	20	544	-	-	-	-	-	-	-	-	579
CHOSHA	-	-	-	85	-	-	-	-	-	-	-	-	85
CHOLGA	44	292	22	28	-	-	317	370	-	3188	104	3113	7478
CHORITO	-	-	-	3	-	-	-	47	59	5672	3	1857	7641
CHORO	-	-	1	-	159	213	430	270	170	96	-	-	1339
HUEPO	-	-	-	134	-	-	-	3507	-	3998	-	-	7639
JIBIA	15	106	4	4955	2953	-	-	207	-	-	-	-	8240
LAPA	270	763	262	1368	130	57	95	202	-	686	88	-	3921
LOCO	-	-	-	-	-	-	-	-	-	5	-	-	5
MACHA	2488	313	736	2726	2621	149	1403	120	81	1195	-	-	11832
NAVAJUELA	-	-	-	-	-	-	-	1261	-	3472	-	-	4733
OSTION DEL NORTE	-	-	-	-	1	-	-	-	-	-	-	-	1
OSTION DEL SUR	-	-	-	-	-	-	-	-	-	-	-	864	864
OSTRA CHILENA	-	-	-	-	-	-	-	-	-	11	-	-	11
PULPO	1212	2047	23	-	-	-	-	-	-	4	-	-	3286
MOLUSCO NO CLASIF	-	-	1	6	-	-	-	78	-	149	-	-	234
CAMARON NAILON	-	-	-	18	-	-	-	-	-	-	-	-	18
CAMARON DE RIO DEL N	-	-	14	-	-	-	-	-	-	-	-	-	14
CENTOLLA	-	-	-	-	-	-	-	-	-	25	45	1164	1234
CENTOLLON	-	-	-	-	-	-	-	-	-	-	-	1323	1323
JAIBA NO CLASIF.	-	-	1	-	1	-	-	-	-	365	-	-	367
JAIBA LIMON	-	-	-	-	-	17	63	-	-	-	-	-	80
JAIBA MARMOLA	-	-	-	-	-	-	18	88	-	1051	163	-	1320
JAIBA MORA	-	-	21	138	71	23	77	27	-	120	10	-	487
JAIBA PANCHOTE	-	-	-	-	-	-	-	91	-	2	-	-	93
JAIBA PELUDA O PACHONA	12	61	-	22	-	-	20	329	-	488	-	-	932
JAIBA REINA	-	-	-	-	-	-	2	261	-	12	-	-	275
JAIBA REMADORA	-	-	-	-	-	-	18	44	-	-	-	-	62
LANGOSTA DE J.FERNANDEZ	-	-	-	-	12	-	-	-	-	-	-	-	12
LANGOSTINO AMARILLO	-	-	-	11	-	-	-	-	-	-	-	-	11
PICOROCO	-	-	-	203	39	-	21	1159	-	61	5	-	1488

CHILE, DESEMBARQUE ARTESANAL EN 1992
POR ESPECIE Y REGION
(en toneladas)

CONTINUACION

ESPECIE	I	II	III	IV	V	VI	VII	VIII	IX	X	XI	XII	TOTAL
CRUSTACEO NO CLASIF	-	-	-	-	-	-	-	1	-	-	-	-	1
ERIZO	-	682	1333	734	141	10	6	141	-	23794	2069	287	29197
PEPINO DE MAR	4	-	-	-	-	-	-	233	-	-	-	-	237
PIURE	102	6	14	1087	221	79	692	1266	-	467	-	-	3934
TOTAL PESCADOS	18432	9696	20732	11018	32006	627	4738	175245	2099	17741	994	1691	295048
TOTAL MOLUSCOS	6233	4352	1118	11408	6001	419	2290	8388	310	74317	3165	6762	124763
TOTAL CRUSTACEOS	12	61	36	392	123	40	219	2000	0	2124	223	2487	7717
TOTAL OTRAS ESPECIES	106	688	1347	1821	362	89	698	1640	0	24261	2069	287	33368
TOTAL	24783	14796	23233	24639	38522	1175	7945	187273	2409	118443	6451	11227	460896

CHILE, DESEMBARQUE ARTESANAL EN 1992
POR ESPECIE Y MES
(en toneladas)

ESPECIE	ENE	FEB	MAR	ABR	MAY	JUN	JUL	AGO	SEP	OCT	NOV	DIC	TOTAL
ACHA	-	-	-	1	-	1	1	-	-	-	-	-	3
ALBACORA	3	13	116	501	989	794	221	74	12	45	15	18	2801
ANCHOVETA	5957	6155	18810	15258	8962	2074	8967	2752	1919	1358	2922	9031	84165
ANGUILA	70	65	78	51	31	9	31	11	-	28	47	58	479
APAÑADO	1	2	-	3	2	1	1	-	-	-	-	-	11
ATUN ALETA AMARILLA	2	-	-	1	1	2	-	-	-	2	2	4	14
ATUN ALETA LARGA	-	1	1	5	-	-	-	-	-	-	-	-	7
AYANQUE	1	2	1	2	1	1	-	-	-	2	1	1	12
AZULEJO	-	2	26	-	2	1	1	5	1	-	25	40	103
BACALADILLO	309	216	-	-	-	-	-	-	-	163	-	-	688
BACALAO DE J.FERNANDEZ	3	3	4	5	4	3	5	5	3	4	4	6	49
BACALAO DE PROFUNDIDAD	234	347	174	104	112	231	294	230	426	493	456	563	3664
BLANQUILLO	27	30	17	19	14	14	13	29	15	20	22	7	227
BONITO	1	2	5	11	18	9	19	6	13	24	63	39	210
BRECA	-	-	13	-	-	-	-	-	-	-	-	-	13
BROTULA	3	1	1	-	-	3	-	1	-	6	-	17	32
CABALLA	39	46	354	154	94	144	129	95	168	86	60	76	1445
CABINZA	40	10	8	1	16	24	29	24	3	9	43	9	216
CABRILLA	-	-	-	-	-	-	-	-	-	-	1	-	1
CABRILLA COMUN	23	47	37	51	22	20	29	48	23	47	17	28	392
CARPA	-	18	9	7	2	-	-	1	1	2	1	2	43
CAZON	-	-	2	2	-	-	-	-	-	-	-	-	5
COJINOBA DEL NORTE	70	44	48	49	37	107	131	109	150	109	21	104	979
COJINOBA DEL SUR	-	-	-	9	4	5	4	-	1	-	1	3	27
COJINOBA MOTEADA	-	-	-	-	-	-	-	1	-	-	-	-	1
CONGRIO COLORADO	124	108	106	88	62	47	95	113	88	89	143	133	1196
CONGRIO DORADO	126	71	89	77	86	68	53	68	53	59	122	183	1055
CONGRIO NEGRO	423	200	46	69	51	42	29	42	26	52	45	330	1355
CORVINA	232	184	197	244	173	98	122	119	123	96	108	197	1893
CHANCHARRO	1	1	2	2	1	1	3	3	1	2	1	1	19
DORADO	12	4	8	2	10	5	1	11	13	10	16	30	122
HUAQUIL	-	-	-	13	16	14	12	12	11	10	11	10	109
JUREL	424	663	6776	6410	2387	498	593	1646	1707	541	467	463	22575
LENGUADO	63	48	40	29	23	11	18	27	29	75	60	53	476
LISA	33	62	56	51	71	64	50	50	44	43	48	39	611
MACHUELO TRITRE	149	75	28	35	49	84	47	47	110	55	21	74	774
MERLUZA COMUN	971	833	890	815	384	312	406	738	898	642	782	649	8320
MERLUZA DE COLA	4	19	48	47	63	25	10	7	1206	23	11	8	1471
MERLUZA DE TRES ALETAS	-	-	-	-	-	-	-	-	-	4	-	-	4
MERLUZA DEL SUR	1784	1319	1372	759	1178	722	889	594	552	763	1143	999	12064
NANUE	-	-	1	-	1	1	-	1	1	-	-	-	5
PALOMETA	44	24	24	94	1	1	-	-	-	1	-	14	203
PAMPANITO	-	-	3	1	-	-	-	1	-	-	-	-	5
PEJEGALLO	112	226	120	496	370	119	237	37	120	87	36	115	2075
PEJEPERRO	2	5	1	5	3	3	3	3	4	3	4	4	40
PEJERREY DE MAR	73	103	114	107	82	60	36	52	37	27	23	36	750
PEJESAPO	-	-	-	-	-	-	-	-	-	-	1	1	2
PUYE	-	-	-	-	-	-	1	2	4	6	5	2	20
RAYA	69	82	46	14	29	43	55	54	30	36	64	91	613
ROBALO	59	67	70	95	87	50	63	59	67	52	58	90	817
ROLLIZO	2	2	1	8	-	1	1	1	-	1	-	-	17
RONCACHO	-	2	1	3	2	3	2	2	2	1	2	1	21
SALMON PLATEADO	-	2	6	2	1	-	1	-	-	1	3	1	17

CHILE, DESEMBARQUE ARTESANAL EN 1992
POR ESPECIE Y MES
(en toneladas)

CONTINUACION

ESPECIE	ENE	FEB	MAR	ABR	MAY	JUN	JUL	AGO	SEP	OCT	NOV	DIC	TOTAL
SARDINA	589	698	2845	1502	2474	2489	3460	1623	1761	1808	1376	1110	21735
SARDINA COMUN	13401	6184	25831	18691	6539	859	8087	2906	1995	2189	10186	21650	119418
SARGO	-	-	1	2	1	2	-	1	2	1	1	1	12
SIERRA	34	63	120	94	103	70	30	21	12	16	5	13	581
TIBURON O MARRAJO	92	80	59	40	41	19	33	31	5	16	34	44	494
TOLLO	46	32	38	33	33	27	36	44	24	22	11	46	392
TOREMO	1	-	-	-	-	-	1	1	2	2	2	2	11
VIDRIOLA	10	8	9	4	6	-	-	-	-	-	-	-	37
VIEJA O MULATA	-	1	-	-	1	1	1	-	1	-	3	1	9
PESCADO NO CLASIF	34	35	26	10	33	4	2	3	2	2	2	-	153
ALMEJA	3361	4263	3571	2215	2024	1531	2379	2554	3414	3662	4061	1757	34792
CALAMAR	8	29	12	2	8	5	2	-	-	-	-	-	66
CARACOL LOCATE	-	-	-	727	680	358	287	231	170	111	172	173	2889
CARACOL PALO PALO	17	8	19	30	78	128	123	81	54	15	5	41	599
CARACOL PICUYO	-	-	-	1	-	-	1	1	9	-	-	-	12
CARACOL PIQUILHUE	15	55	96	80	69	42	7	-	23	32	18	24	461
CARACOL RUBIO	31	75	181	50	33	67	56	15	135	9	104	116	872
CARACOL TEGULA	10	7	36	16	1	5	23	12	29	35	1	1	176
CARACOL TROPHON	34	48	10	44	39	25	61	47	46	26	38	28	446
CARACOL TRUMULDO	55	56	76	54	43	36	35	59	42	56	17	-	529
CULENGUE	1959	1914	1838	1136	1446	1498	1969	2346	2601	2454	3446	3427	26033
CHITON	11	17	142	37	37	43	47	29	36	40	87	53	579
CHOSCHA	-	2	7	1	1	1	2	12	16	13	10	20	85
CHOLGA	333	380	885	760	1027	952	707	737	745	317	269	366	7478
CHORITO	383	759	956	1018	828	839	1006	558	588	671	17	18	7641
CHORO	151	181	141	189	144	153	123	146	111	-	-	-	1339
HUEPO	776	1006	598	508	293	153	446	515	786	803	959	796	7639
JIBIA	138	52	173	171	269	1121	1726	1200	1352	922	736	380	8240
LAPA	193	257	372	186	449	228	332	239	334	374	624	333	3921
LOCO	-	-	-	-	-	-	-	5	-	-	-	-	5
MACHA	672	1006	950	722	1236	954	1059	789	729	1344	1258	1113	11832
NAVAJUELA	392	445	525	432	515	576	619	372	309	279	190	79	4733
OSTION DEL NORTE	-	-	1	-	-	-	-	-	-	-	-	-	1
OSTION DEL SUR	-	38	28	47	157	175	257	162	-	-	-	-	864
OSTRA CHILENA	-	-	-	1	1	2	2	2	3	-	-	-	11
PULPO	-	-	468	434	531	411	264	238	308	379	253	-	3286
MOLUSCO NO CLASIF.	10	3	2	10	13	13	39	21	29	15	32	47	234
CAMARON NAILON	-	1	-	1	-	3	2	2	8	1	-	-	18
CAMARON DE RIO DEL N.	-	-	-	-	2	2	2	2	2	2	2	-	14
CENTOLLA	-	1	-	1	69	126	113	162	225	223	314	-	1234
CENTOLLON	-	14	58	69	106	189	335	299	81	91	81	-	1323
JAIBA NO CLASIF	16	5	184	1	3	23	46	28	37	22	1	1	367
JAIBA UMON	4	5	8	6	12	-	2	3	5	11	16	8	80
JAIBA MARMOLA	216	96	127	86	136	101	104	61	62	77	200	54	1320
JAIBA MORA	47	89	41	30	23	19	23	27	32	45	46	65	487
JAIBA PANCHOTE	-	-	3	28	6	10	10	12	7	7	4	6	93
JAIBA PELLUDA O PACHONA	85	106	91	161	62	48	48	37	65	29	137	63	932
JAIBA REINA	45	31	37	41	29	17	12	12	12	3	11	25	275
JAIBA REMADORA	-	18	4	-	12	-	-	1	2	2	9	14	62
LANGOSTA DE J.FERNANDEZ	3	4	1	-	-	-	-	-	-	-	4	-	12
LANGOSTINO AMARILLO	-	-	-	-	-	1	-	-	10	-	-	-	11
PICOROCO	84	106	114	174	155	145	144	164	98	98	87	119	1488

CHILE, DESEMBARQUE ARTESANAL EN 1992
POR ESPECIE Y MES
(en toneladas)

CONTINUACION

ESPECIE	ENE	FEB	MAR	ABR	MAY	JUN	JUL	AGO	SEP	OCT	NOV	DIC	TOTAL
CRUSTACEO NO CLASIF.	-	-	-	-	-	-	-	-	-	-	1	-	1
ERIZO	384	1692	2641	2100	3605	3928	4267	4261	3576	2504	102	137	29197
PEPINO DE MAR	100	7	-	-	-	-	117	4	6	3	-	-	237
PIURE	369	302	327	312	271	233	457	314	323	372	325	329	3934
TOTAL PESCADOS	25697	18205	59678	46076	24672	9186	24232	11610	11665	9133	18495	36399	295048
TOTAL MOLUSCOS	8549	10601	11087	8870	9902	9316	11572	10371	11869	11557	12297	8772	124763
TOTAL CRUSTACEOS	500	476	668	598	615	684	841	810	646	611	913	355	7717
TOTAL OTRAS ESPECIES	853	2001	2968	2412	3876	4161	4841	4579	3905	2879	427	466	33368
TOTAL	35599	31283	74401	57956	39065	23347	41486	27370	28085	24180	32132	45992	460896

CHILE, CAPTURA DE LOS BARCOS FABRICA EN 1992
POR ESPECIE Y MES
(en toneladas)

ESPECIE	ENE	FEB	MAR	ABR	MAY	JUN	JUL	AGO	SEP	OCT	NOV	DIC	TOTAL
BACALAO DE PROFUNDIDAD	1268	1499	1058	1499	1267	699	16	4	17	12	5	-	7344
BROTULA	1	2	11	138	349	623	729	620	568	866	441	108	4456
CABRILLA	1	7	5	3	4	2	2	6	7	-	1	-	38
COJINOBA DEL NORTE	13	12	4	-	6	5	115	90	12	10	10	-	277
COJINOBA DEL SUR	43	29	26	14	132	48	25	-	10	-	10	38	375
COJINOBA MOTEADA	-	-	20	2	101	28	13	4	1	4	11	34	218
CONGRIO DORADO	214	106	200	250	246	351	319	174	251	282	432	70	2895
CHANCHARRO	2	-	-	1	6	2	4	7	3	3	2	1	31
MERLUZA DE COLA	129	114	176	559	3459	2957	2936	1745	2084	615	787	623	16184
MERLUZA DE TRES ALETAS	270	259	88	50	27	106	61	1178	576	1424	746	360	5145
MERLUZA DEL SUR	681	472	629	752	1073	1362	1308	1262	4599	1180	1869	829	16016
PALOMETA	1	11	11	-	-	1	-	1	-	-	-	-	25
PEJEGALLO	-	-	-	-	-	-	-	2	-	-	-	-	2
RAYA	3	29	38	74	62	90	15	3	10	26	12	-	362
TIBURON O MARRAJO	1	3	-	-	7	1	-	-	-	-	-	-	12
TOLLO	-	-	3	6	9	4	1	-	-	-	-	-	23
PESCADO NO CLASIF	141	61	60	42	669	823	368	391	42	21	31	7	2656
JIBIA	-	-	-	1	12	-	-	-	-	-	-	-	13
TOTAL PESCADOS	2768	2604	2329	3390	7417	7102	5912	5487	8180	4443	4357	2070	56059
TOTAL MOLUSCOS	0	0	0	1	12	0	0	0	0	0	0	0	13
TOTAL	2768	2604	2329	3391	7429	7102	5912	5487	8180	4443	4357	2070	56072

CHILE, COSECHA DE CENTROS DE CULTIVO EN 1992
POR ESPECIE Y REGION
(en toneladas)

ESPECIE	I	II	III	IV	V	VI	VII	VIII	IX	X	XI	XII	FM	TOTAL
PELLO	-	70	6787	2320	88	-	-	1075	-	37454	13	-	-	47807
SALMON CEREZA	-	-	-	-	-	-	-	-	-	68	-	-	-	68
SALMON DEL ATLANTICO	-	-	-	-	-	-	-	-	-	23324	313	78	-	23715
SALMON PLATEADO	-	-	-	-	-	-	-	-	3	18437	2812	913	-	22165
SALMON REY	-	-	-	-	-	-	-	-	-	586	81	-	-	667
TRUCHA ARCOIRIS	-	-	-	-	26	-	90	2	55	13180	865	86	1211	15515
TRUCHA CAFE	-	-	-	-	-	-	-	-	-	58	-	-	-	58
TURBOT	-	-	-	17	-	-	-	-	-	-	-	-	-	17
CHOLGA	-	-	-	-	-	-	-	1	-	65	-	-	-	66
CHORITO	-	-	-	-	-	-	-	-	195	3157	-	-	-	3352
CHORO	-	-	-	-	3	-	-	-	276	142	-	-	-	421
OSTION DEL NORTE	4	-	1134	973	-	-	-	-	-	1	-	-	-	2112
OSTRA CHILENA	-	-	-	-	-	-	-	-	-	195	-	-	-	195
OSTRA DEL PACIFICO	9	-	12	15	7	2	-	-	-	78	-	-	-	123
TOTAL ALGAS	0	70	6787	2320	88	0	0	1075	0	37454	13	0	0	47807
TOTAL PESCADOS	0	0	0	17	26	0	90	2	58	55653	4071	1077	1211	62205
TOTAL MOLUSCOS	13	0	1146	988	10	2	0	1	471	3638	0	0	0	6269
TOTAL	13	70	7933	3325	124	2	90	1078	529	96745	4084	1077	1211	116281

CHILE, COSECHA DE CENTROS DE CULTIVO EN 1992
POR ESPECIE Y MES
(en toneladas)

ESPECIE	ENE	FEB	MAR	ABR	MAY	JUN	JUL	AGO	SEP	OCT	NOV	DIC	TOTAL
PELILLO	5620	4151	3265	2360	3742	4371	4242	4322	3381	4221	4247	3885	47807
SALMON CEREZA	2	-	9	1	3	-	-	14	39	-	-	-	68
SALMON DEL ATLANTICO	1957	1620	1883	1680	1602	2009	1998	1789	2048	2751	2069	2309	23715
SALMON PLATEADO	8533	9431	1602	223	25	117	42	-	-	121	156	1915	22165
SALMON REY	123	77	157	30	78	83	119	-	-	-	-	-	667
TRUCHA AFRICANIS	1655	2117	3681	1052	414	322	414	579	604	1111	1400	2166	15515
TRUCHA CAFE	-	-	-	-	-	-	-	-	58	-	-	-	58
TURBOT	-	1	1	1	1	1	1	1	2	4	1	3	17
CHOLGA	8	1	6	8	1	3	6	3	6	7	16	1	66
CHORITO	232	38	55	455	316	607	394	144	184	256	473	198	3352
CHORO	20	2	10	67	24	84	49	28	39	27	50	21	421
OSTION DEL NORTE	254	93	117	60	105	23	81	181	227	306	347	318	2112
OSTRA CHILENA	8	3	5	9	16	26	32	19	22	29	13	13	195
OSTRA DEL PACIFICO	24	10	5	20	6	8	9	6	5	6	10	14	123
TOTAL ALGAS	5620	4151	3265	2360	3742	4371	4242	4322	3381	4221	4247	3885	47807
TOTAL PESCADOS	12270	13246	7333	2987	2123	2532	2574	2383	2751	3987	3626	6393	62205
TOTAL MOLUSCOS	546	147	198	619	468	751	571	381	483	631	909	565	6269
TOTAL	18436	17544	10796	5966	6333	7654	7387	7086	6615	8839	8782	10843	116281

CHILE, RECOLECCION DE ALGAS EN 1992
POR ESPECIE Y REGION
(en toneladas)

ESPECIE	I	II	III	IV	V	VI	VII	VIII	IX	X	XI	XII	TOTAL
COCHAYUYO	-	-	-	-	-	197	84	622	-	120	-	-	1023
CHASCA	-	-	-	337	9	1067	151	42	-	-	-	-	1606
CHASCON	1292	12937	34547	601	-	-	-	-	-	-	-	-	49377
CHICOREA DE MAR	-	-	-	6	-	-	-	780	-	2962	-	-	3748
HUIFO	-	379	6455	53	-	-	-	-	-	-	-	134	7021
LUCHE	-	-	-	-	-	16	57	-	-	-	-	-	73
LUGA-LUGA	-	-	-	-	-	757	144	3352	-	5015	-	57	9325
PELILLO	-	252	184	1705	22	-	-	2530	-	179	1714	-	6586
TOTAL ALGAS	1292	13568	41186	2702	31	2037	436	7326	0	8276	1714	191	78759
TOTAL	1292	13568	41186	2702	31	2037	436	7326	0	8276	1714	191	78759

CHILE, RECOLECCION DE ALGAS EN 1992
POR ESPECIE Y MES
(en toneladas)

ESPECIE	ENE	FEB	MAR	ABR	MAY	JUN	JUL	AGO	SEP	OCT	NOV	DIC	TOTAL
COCHAYUYO	63	49	278	43	19	15	6	2	2	82	196	268	1023
CHASCA	231	301	185	84	105	17	16	16	11	188	252	200	1606
CHASCON	2969	2395	3638	3745	3180	4314	4256	3522	6625	5498	4474	4761	49377
CHICOREA DE MAR	607	391	1451	167	2	693	2	4	12	33	93	293	3748
HUIFO	861	1052	1436	916	373	302	407	116	236	376	208	738	7021
LUCHE	5	3	2	-	-	-	-	-	-	6	20	37	73
LUGA-LUGA	1361	2275	1377	627	1001	628	33	6	138	65	451	1363	9325
PELILLO	518	1095	41	647	128	50	391	142	794	600	229	1951	6586
TOTAL ALGAS	6615	7561	8408	6229	4808	6019	5111	3808	7818	6848	5923	9611	78759
TOTAL	6615	7561	8408	6229	4808	6019	5111	3808	7818	6848	5923	9611	78759

CHILE , CAPTURA DE BARCOS INDUSTRIALES EN AGUAS INTERNACIONALES EN 1992
POR ESPECIE Y MES
(en toneladas)

ESPECIE	ENE	FEB	MAR	ABR	MAY	JUN	JUL	AGO	SEP	OCT	NOV	DIC	TOTAL
ALBACORA	4	13	51	48	17	88	68	126	80	50	9	9	563
ATUN ALETA LARGA	-	-	-	-	1	-	-	-	-	-	-	-	1
TIBURON O MARRAJO	1	3	2	3	-	5	2	8	8	13	1	-	46
CRUSTACEO NO CLASIF.	-	12	7	45	46	19	7	11	4	-	-	-	151
TOTAL PESCADOS	5	16	53	51	18	93	70	134	88	63	10	9	610
TOTAL CRUSTACEOS	0	12	7	45	46	19	7	11	4	0	0	0	151
TOTAL	5	28	60	96	64	112	77	145	92	63	10	9	761

CHILE , CAPTURA DE LOS BARCOS FABRICA EN AGUAS INTERNACIONALES
EN 1992 POR ESPECIE Y MES
(en toneladas)

ESPECIE	ENE	FEB	MAR	ABR	MAY	JUN	JUL	AGO	SEP	OCT	NOV	DIC	TOTAL
BACALAO DE PROFUNDIDAD	1364	1789	1669	423	436	696	1634	1841	1574	931	2130	2293	16780
BROTULA	-	3	1	-	1	-	-	-	-	-	-	-	5
MERLUZA DEL SUR	-	-	1	-	16	-	-	-	-	-	-	-	17
PESCADO NO CLASIF	-	-	4	-	2	-	-	-	-	-	-	-	6
CALAMAR	-	742	805	-	868	-	-	-	-	-	-	-	2415
KRILL	-	2888	2193	985	-	-	-	-	-	-	-	-	6066
TOTAL PESCADOS	1364	1792	1675	423	455	696	1634	1841	1574	931	2130	2293	16808
TOTAL MOLUSCOS	0	742	805	0	868	0	0	0	0	0	0	0	2415
TOTAL CRUSTACEOS	0	2888	2193	985	0	0	0	0	0	0	0	0	6066
TOTAL	1364	5422	4673	1408	1323	696	1634	1841	1574	931	2130	2293	25289

CHILE , MATERIA PRIMA EN 1992
POR ESPECIE Y LINEA DE ELABORACION
(en toneladas)

ESPECIE	L1	L2	L3	L4	L5	L6	L7	L8	L9	L10	L11	L12	TOTAL
COTTONI	-	-	-	-	-	-	-	-	-	-	483	60	543
CHASCON	-	-	-	-	-	-	-	-	-	266	-	-	266
CHICOREA DE MAR	-	-	-	-	-	-	-	-	-	-	163	-	163
PEULLO	-	-	-	-	-	-	-	48859	-	-	-	4855	53714
ALBACORA	3549	1772	-	8	-	-	-	-	-	-	-	-	5329
ALFONSINO	-	28	-	-	-	-	-	-	-	-	-	-	28
ANCHOVETA	-	89	1665	-	734	1225374	-	-	-	-	-	-	1227862
ANGUILA	-	453	-	-	-	-	-	-	-	-	-	-	453
ATUN ALETA AMARILLA	-	2	-	-	1	-	-	-	-	-	-	-	3
ATUN ALETA LARGA	-	3	-	-	6	-	-	-	-	-	-	-	9
AZULEJO	-	157	-	-	-	-	-	-	-	-	-	-	157
BACALADILLO	-	-	-	-	-	12055	-	-	-	-	-	-	12055
BACALAO DE J.FERNANDEZ	-	2	5	44	-	-	-	-	-	-	-	-	51
BACALAO DE PROFUNDIDAD	879	5666	-	12	-	-	-	-	-	-	-	-	6557
BESUGO	10	447	-	-	-	-	-	-	-	-	-	-	457
BLANQUILLO	3	453	-	-	-	-	-	-	-	-	-	-	456
BONITO	-	117	-	-	70	-	-	-	-	-	-	-	187
BRECA	-	3	-	-	-	-	-	-	-	-	-	-	3
BROTULA	-	91	-	-	-	-	-	-	-	-	-	-	91
CABALLA	-	1465	-	-	2664	64750	-	-	-	-	-	-	68879
CABINZA	-	-	-	-	5	47	-	-	-	-	-	-	52
CABRILLA	-	21	-	-	-	-	-	-	-	-	-	-	21
CABRILLA COMUN	-	210	-	-	-	-	-	-	-	-	-	-	210
CAZON	-	5	-	-	-	-	-	-	-	-	-	-	5
COJINOBA DEL NORTE	36	385	-	3	-	5	-	-	-	-	-	-	429
COJINOBA DEL SUR	-	193	-	-	-	-	-	-	-	-	-	-	193
CONGRIO COLORADO	14	20	-	-	-	-	-	-	-	-	-	-	34
CONGRIO DORADO	137	3313	-	-	-	-	-	-	-	-	-	-	3450
CONGRIO NEGRO	7	738	-	-	-	-	-	-	-	-	-	-	745
CORVINA	7	104	-	-	-	-	-	-	-	-	-	-	111
CHANCHARRO	-	56	-	-	-	-	-	-	-	-	-	-	56
DORADO	-	37	-	-	4	-	-	-	-	-	-	-	41
JUREL	5	40862	87	21	174421	2941071	-	-	-	-	-	-	3156467
LENGUADO	-	35	-	-	-	-	-	-	-	-	-	-	35
MACHUELO TRITRE	2	531	21	-	169	793	-	-	-	-	-	-	1516
MERLUZA COMUN	609	38787	-	-	6	-	-	-	-	-	-	-	39402
MERLUZA DE COLA	-	1865	-	-	-	195313	-	-	-	-	-	-	197178
MERLUZA DEL SUR	6590	15289	-	-	-	-	-	-	-	-	-	-	21879
PALOMETA	2	20	-	-	-	-	-	-	-	-	-	-	22
PEJEGALLO	44	1692	1	-	-	-	-	-	-	-	-	-	1737
PEJEPERRO	-	1	-	-	-	-	-	-	-	-	-	-	1
PEJERREY DE MAR	2	148	-	-	4	-	-	-	-	-	-	-	154
PUYE	-	-	-	-	20	-	-	-	-	-	-	-	20
RAYA	3	841	-	-	-	-	-	-	-	-	-	-	844
ROBALO	3	14	-	-	-	-	-	-	-	-	-	-	17
SALMON CEREZA	33	30	-	-	-	-	-	-	-	-	-	-	63
SALMON DEL ATLANTICO	9492	7479	33	166	479	-	-	-	-	-	-	-	17649
SALMON PLATEADO	639	20744	45	6	135	-	-	-	-	-	-	-	21569
SALMON REY	139	391	-	-	9	-	-	-	-	-	-	-	539
SARDINA	11	13669	59	-	36547	735842	-	-	-	-	-	-	786128
SARDINA COMUN	43	4060	15	-	870	375695	-	-	-	-	-	-	380683
TIBURON O MARRAJO	10	556	1	-	-	-	-	-	-	-	-	-	567

CHILE , MATERIA PRIMA EN 1992
POR ESPECIE Y LINEA DE ELABORACION
(en toneladas)

CONTINUACION

ESPECIE	L1	L2	L3	L4	L5	L6	L7	L8	L9	L10	L11	L12	TOTAL
TOLLO	3	185	-	-	-	-	-	-	-	-	-	-	188
TRUCHA ARCOIRIS	317	13373	12	118	85	-	-	-	-	-	-	-	13905
TRUCHA CAFE	-	58	-	-	-	-	-	-	-	-	-	-	58
TURBOT	4	7	-	-	-	-	-	-	-	-	-	-	11
PESCADO NO CLASIF.	-	59	-	-	-	266	-	-	-	-	-	-	325
ALMEJA	1	4710	-	-	28613	-	-	-	-	-	-	-	33324
CALAMAR	2	55	2	-	2	-	-	-	-	-	-	-	61
CARACOL LOCATE	53	2800	-	-	5	-	-	-	-	-	-	-	2858
CARACOL PALO PALO	2	83	-	-	499	-	-	-	-	-	-	-	584
CARACOL PICUYO	-	10	-	-	1	-	-	-	-	-	-	-	11
CARACOL PIQUILHUE	47	82	-	-	307	-	-	-	-	-	-	-	436
CARACOL RUBIO	131	267	-	-	431	-	-	-	5	-	-	-	834
CARACOL TEGULA	19	1	-	-	10	-	-	-	-	-	-	-	30
CARACOL TROPHON	70	74	-	-	302	-	-	-	-	-	-	-	446
CARACOL TRIUMULCO	19	405	-	-	80	-	-	-	-	-	-	-	504
CULENGUE	-	403	-	-	25570	-	-	-	-	-	-	-	25973
CHITON	133	6	-	-	392	-	-	-	-	-	-	-	531
CHOCHA	-	-	-	-	83	-	-	-	-	-	-	-	83
CHOLGA	275	162	-	-	5916	-	-	-	-	-	-	-	6353
CHORITO	185	1768	-	-	7823	-	-	-	-	-	-	-	9776
CHORO	-	4	-	-	2	-	-	-	-	-	-	-	6
HUEPO	-	116	-	-	7523	-	-	-	-	-	-	-	7639
JIBIA	1360	7720	-	-	162	-	-	-	-	-	-	-	9242
LAPA	395	1390	-	-	1899	-	-	-	-	-	-	-	3684
LOCO	-	-	-	-	5	-	-	-	-	-	-	-	5
MACHA	82	2738	-	-	8628	-	-	-	-	-	-	-	11448
NAVAJUELA	24	137	-	-	4570	-	-	-	-	-	-	-	4731
OSTION DEL NORTE	52	1812	-	-	7	-	-	-	-	-	-	-	1871
OSTION DEL SUR	243	618	-	-	-	-	-	-	-	-	-	-	861
OSTRA DEL PACIFICO	-	-	-	-	6	-	-	-	-	-	-	-	6
PULPO	79	3173	-	-	23	-	-	-	-	-	-	-	3275
MOLUSCO NO CLASIF.	-	-	-	-	50	-	-	-	-	-	-	-	50
CAMARON NAILON	175	7781	-	-	43	-	-	-	-	-	-	-	7999
CAMARON DE RIO DEL N.	-	1	-	-	-	-	-	-	-	-	-	-	1
CENTOLLA	164	987	-	-	348	-	-	-	-	-	-	-	1499
CENTOLLON	235	511	-	-	544	-	-	-	-	-	-	-	1290
GAMBA	-	6	-	-	-	-	-	-	-	-	-	-	6
JAIBA NO CLASIF	-	280	-	-	34	-	-	-	-	-	-	-	314
JAIBA MARMOLA	19	570	-	-	634	-	-	-	-	-	-	-	1223
JAIBA MORA	-	90	-	-	32	-	-	-	-	-	-	-	122
JAIBA PANCHOTE	-	-	-	-	9	-	-	-	-	-	-	-	9
JAIBA PELUDA O PACHONA	-	252	-	-	255	-	-	-	-	-	-	-	507
JAIBA REINA	-	-	-	-	3	-	-	-	-	-	-	-	3
LANGOSTA DE J.FERNANDEZ	-	1	-	-	-	-	-	-	-	-	-	-	1
LANGOSTINO AMARILLO	8	3661	-	-	61	-	-	-	-	-	-	-	3730
LANGOSTINO COLORADO	1	3892	-	-	-	-	-	-	-	-	-	-	3893
PICOROCO	-	425	-	-	3	-	-	-	-	-	-	-	428
CRUSTACEO NO CLASIF.	-	1	-	-	-	-	-	-	-	-	-	-	1
ERIZO	3515	24024	9	9	1462	-	-	-	-	-	-	-	29019
PEPINO DE MAR	-	6	231	-	-	-	-	-	-	-	-	-	237
PIURE	-	-	-	-	174	-	-	-	9	-	-	-	183

CHILE , MATERIA PRIMA EN 1992
POR ESPECIE Y LINEA DE ELABORACION
(en toneladas)

CONTINUACION

ESPECIE	L1	L2	L3	L4	L5	L6	L7	L8	L9	L10	L11	L12	TOTAL
TOTAL ALGAS	0	0	0	0	0	0	0	48859	0	266	646	4915	54686
TOTAL PESCADOS	22583	176526	1944	378	216229	5551211	0	0	0	0	0	0	5968881
TOTAL MOLLUSCOS	3172	28534	2	0	92909	0	0	0	5	0	0	0	124622
TOTAL CRUSTACEOS	602	18458	0	0	1966	0	0	0	0	0	0	0	21026
TOTAL OTRAS ESPECIES	3515	24030	240	9	1636	0	0	0	9	0	0	0	29439
TOTAL	29882	247548	2186	387	312740	5551211	0	48859	14	266	646	4915	6198654

L1 . FRESCO - ENFRIADO
L3 . SECO - SALADO
L5 . CONSERVA
L7 . ACEITE
L9 : DESHIDRATADO
L11 CARRAGENINA

L2 : CONGELADO
L4 : AHUMADO
L6 : HARINA
L8 . AGAR - AGAR
L10 : ALGINATO
L12 COLAGAR

I REGION, MATERIA PRIMA EN 1992
POR ESPECIE Y LINEA DE ELABORACION
(en toneladas)

ESPECIE	L2	L3	L5	L6	TOTAL
ALBACORA	12	-	-	-	12
ANCHOVETA	84	728	-	792397	793209
AZULEJO	1	-	-	-	1
BACALADILLO	-	-	-	12055	12055
BACALAO DE PROFUNDIDAD	39	-	-	-	39
BONITO	82	-	23	-	105
CABALLA	598	-	1894	53017	55509
CABINZA	-	-	-	11	11
COJINOBA DEL NORTE	-	-	-	5	5
JUREL	301	-	9536	200436	210273
MACHUELO TRITRE	132	21	-	-	153
PALOMETA	2	-	-	-	2
PEJERREY DE MAR	3	-	-	-	3
SARDINA	4531	57	21729	508758	535075
TIBURON O MARRAJO	75	-	-	-	75
PESCADO NO CLASIF	-	-	-	266	266
ALMEJA	77	-	5	-	82
CARACOL LOCATE	2037	-	-	-	2037
CHOLGA	12	-	-	-	12
JIBIA	8	-	-	-	8
LAPA	230	-	1	-	231
MACHA	1569	-	90	-	1659
OSTION DEL NORTE	4	-	-	-	4
PULPO	1162	-	-	-	1162
JAIBA PELUDA O PACHONA	12	-	-	-	12
CRUSTACEO NO CLASIF	1	-	-	-	1
PEPINO DE MAR	-	4	-	-	4
TOTAL PESCADOS	5860	806	33182	1574945	1614793
TOTAL MOLUSCOS	5099	0	96	0	5195
TOTAL CRUSTACEOS	13	0	0	0	13
TOTAL OTRAS ESPECIES	0	4	0	0	4
TOTAL	10972	810	33278	1574945	1620005

L2 · CONGELADO
L5 · CONSERVA

L3 SECO - SALADO
L6 HARINA

I REGION, ARICA, MATERIA PRIMA EN 1992
POR ESPECIE Y LINEA DE ELABORACION
(en toneladas)

ESPECIE	L2	L3	L5	L6	TOTAL
ALBACORA	12	-	-	-	12
ANCHOVETA	84	728	-	424048	424860
AZULEJO	1	-	-	-	1
BACALADILLO	-	-	-	641	641
BACALAO DE PROFUNDIDAD	37	-	-	-	37
BONITO	37	-	-	-	37
CABALLA	67	-	-	15343	15410
JUREL	-	-	-	32094	32094
MACHUELO TRITRE	132	21	-	-	153
PALOMETA	2	-	-	-	2
PEJERREY DE MAR	3	-	-	-	3
SARDINA	3592	57	-	239583	243232
TIBURON O MARRAJO	64	-	-	-	64
PESCADO NO CLASIF.	-	-	-	266	266
ALMEJA	-	-	5	-	5
CARACOL LOCATE	990	-	-	-	990
JIBIA	8	-	-	-	8
LAPA	42	-	1	-	43
MACHA	1569	-	90	-	1659
OSTION DEL NORTE	4	-	-	-	4
PULPO	555	-	-	-	555
PEPINO DE MAR	-	4	-	-	4
TOTAL PESCADOS	4031	806	0	711975	716812
TOTAL MOLUSCOS	3168	0	96	0	3264
TOTAL OTRAS ESPECIES	0	4	0	0	4
TOTAL	7199	810	96	711975	720080

L2 : CONGELADO
L5 : CONSERVA

L3 : SECO - SALADO
L6 : HARINA

I REGION, IQUIQUE, MATERIA PRIMA EN 1992
POR ESPECIE Y LINEA DE ELABORACION
(en toneladas)

ESPECIE	L2	L5	L6	TOTAL
ANCHOVETA	-	-	368349	368349
BACALADILLO	-	-	11414	11414
BACALAO DE PROFUNDIDAD	2	-	-	2
BONITO	45	23	-	68
CABALLA	531	1894	37674	40099
CABINZA	-	-	11	11
COJINOBA DEL NORTE	-	-	5	5
JUREL	301	9536	176342	186179
SARDINA	939	21729	269175	291843
TIBURON O MARRAJO	11	-	-	11
ALMEJA	77	-	-	77
CARACOL LOCATE	1047	-	-	1047
CHOLGA	12	-	-	12
LAPA	188	-	-	188
PULPO	607	-	-	607
JAIBA PELUDA O PACHONA	12	-	-	12
CRUSTACEO NO CLASIF.	1	-	-	1
TOTAL PESCADOS	1829	33182	862970	897981
TOTAL MOLUSCOS	1931	0	0	1931
TOTAL CRUSTACEOS	13	0	0	13
TOTAL	3773	33182	862970	899925

L2 : CONGELADO
L6 : HARINA

L5 : CONSERVA

II REGION, MATERIA PRIMA EN 1992
POR ESPECIE Y LINEA DE ELABORACION
(en toneladas)

ESPECIE	L1	L2	L3	L5	L6	L10	TOTAL
CHASCON	-	-	-	-	-	266	266
ALBACORA	-	5	-	-	-	-	5
ANCHOVETA	-	5	774	102	195161	-	196042
AZULEJO	-	30	-	-	-	-	30
BACALAO DE PROFUNDIDAD	-	43	-	-	-	-	43
BONITO	-	25	-	26	-	-	51
CABALLA	-	505	-	62	11449	-	12016
JUREL	-	-	-	-	83905	-	83905
RAYA	-	1	-	-	-	-	1
SARDINA	-	1489	2	10	171566	-	173067
TIBURON O MAPRAJO	-	115	-	-	-	-	115
ALMEJA	-	2	-	-	-	-	2
CARACOL LOCATE	53	763	-	-	-	-	816
CARACOL RUBIO	-	1	-	-	-	-	1
CULENGUE	-	18	-	-	-	-	18
CHITON	-	3	-	-	-	-	3
LAPA	103	437	-	177	-	-	717
MACHA	-	57	-	-	-	-	57
OSTION DEL NORTE	-	29	-	-	-	-	29
PULPO	75	1877	-	-	-	-	1952
ERIZO	52	259	-	-	-	-	311
TOTAL ALGAS	0	0	0	0	0	266	266
TOTAL PESCADOS	0	2218	776	200	462081	0	465275
TOTAL MOLUSCOS	231	3187	0	177	0	0	3595
TOTAL OTRAS ESPECIES	52	259	0	0	0	0	311
TOTAL	283	5664	776	377	462081	266	469447

L1 . FRESCO - ENFRIADO

L3 . SECO - SALADO

L6 : HARINA

L2 : CONGELADO

L5 CONSERVA

L10: ALGINATO

II REGION, TOCOPILLA, MATERIA PRIMA EN 1992
POR ESPECIE Y LINEA DE ELABORACION
(en toneladas)

ESPECIE	L1	L2	L6	TOTAL
ANCHOVETA	-	-	85642	85642
CABALLA	-	11	8424	8435
JUREL	-	-	51072	51072
SARDINA	-	-	80663	80663
TIBURON O MARRAJO	-	83	-	83
ALMEJA	-	2	-	2
CARACOL LOCATE	53	163	-	216
LAPA	24	55	-	79
MACHA	-	49	-	49
PULPO	-	390	-	390
TOTAL PESCADOS	0	94	225801	225895
TOTAL MOLUSCOS	77	659	0	736
TOTAL	77	753	225801	226631

L1 : FRESCO - ENFRIADO
L6 : HARINA

L2 : CONGELADO

II REGION, MEJILLONES, MATERIA PRIMA EN 1992
POR ESPECIE Y LINEA DE ELABORACION
(en toneladas)

ESPECIE	L2	L6	TOTAL
ANCHOVETA	-	109607	109607
CABALLA	-	3025	3025
JUREL	-	32833	32833
SARDINA	30	90268	90298
CARACOL LOCATE	21	-	21
LAPA	57	-	57
MACHA	8	-	8
PULPO	90	-	90
ERIZO	63	-	63
TOTAL PESCADOS	30	235633	235663
TOTAL MOLUSCOS	176	0	176
TOTAL OTRAS ESPECIES	63	0	63
TOTAL	269	235633	235902

L2 · CONGELADO

L6 HARINA

II REGION, ANTOFAGASTA , MATERIA PRIMA EN 1992
POR ESPECIE Y LINEA DE ELABORACION
(en toneladas)

ESPECIE	L1	L2	L3	L5	L6	L10	TOTAL
CHASCON	-	-	-	-	-	266	266
ALBACORA	-	5	-	-	-	-	5
ANCHOVETA	-	5	774	101	12	-	892
AZULEJO	-	30	-	-	-	-	30
BACALAO DE PROFUNDIDAD	-	43	-	-	-	-	43
BONITO	-	25	-	13	-	-	38
CABALLA	-	494	-	-	-	-	494
RAYA	-	1	-	-	-	-	1
SARDINA	-	1459	2	10	635	-	2106
TIBURON O MARRAJO	-	32	-	-	-	-	32
CARACOL LOCATE	-	579	-	-	-	-	579
CARACOL RUBIO	-	1	-	-	-	-	1
CULENGUE	-	18	-	-	-	-	18
CHITON	-	3	-	-	-	-	3
LAPA	79	325	-	23	-	-	427
OSTION DEL NORTE	-	29	-	-	-	-	29
PULPO	75	1372	-	-	-	-	1447
ERIZO	52	164	-	-	-	-	216
TOTAL ALGAS	0	0	0	0	0	266	266
TOTAL PESCADOS	0	2094	776	124	647	0	3641
TOTAL MOLUSCOS	154	2327	0	23	0	0	2504
TOTAL OTRAS ESPECIES	52	164	0	0	0	0	216
TOTAL	206	4585	776	147	647	266	6627

L1 . FRESCO - ENFRIADO
L3 : SECO - SALADO
L6 : HARINA

L2 CONGELADO
L5 . CONSERVA
L10 . ALGINATO

II REGION, TALTAL, MATERIA PRIMA EN 1992
POR ESPECIE Y LINEA DE ELABORACION
(en toneladas)

ESPECIE	L2	L5	TOTAL
ANCHOVETA	-	1	1
BONITO	-	13	13
CABALLA	-	62	62
LAPA	-	154	154
PULPO	25	-	25
ERIZO	32	-	32
TOTAL PESCADOS	0	76	76
TOTAL MOLLUSCOS	25	154	179
TOTAL OTRAS ESPECIES	32	0	32
TOTAL	57	230	287

L2 : CONGELADO

L5 : CONSERVA

III REGION, MATERIA PRIMA EN 1992
POR ESPECIE Y LINEA DE ELABORACION
(en toneladas)

ESPECIE	L1	L2	L4	L5	L6	TOTAL
ALBACORA	-	18	-	-	-	18
ANCHOVETA	-	-	-	1	16886	16887
ANGUILA	-	14	-	-	-	14
AZULEJO	-	2	-	-	-	2
BACALAO DE PROFUNDIDAD	-	25	-	-	-	25
BONITO	-	10	-	21	-	31
CABALLA	-	63	-	28	-	91
CONGRIO COLORADO	-	4	-	-	-	4
CONGRIO NEGRO	-	2	-	-	-	2
DOFADO	-	28	-	4	-	32
JUREL	-	6	5	6881	112816	119708
MERLUZA COMUN	-	14	-	-	-	14
PEJEPERRO	-	1	-	-	-	1
SARDINA	-	110	-	5406	22993	28509
TIBURON O MARRAJO	-	125	-	-	-	125
ALMEJA	-	-	-	3	-	3
CARACOL TEGULA	-	-	-	3	-	3
CULENGUE	-	-	-	12	-	12
CHOLGA	-	4	-	1	-	5
LAPA	5	108	-	54	-	167
MACHA	1	47	-	317	-	365
OSTION DEL NORTE	-	668	-	-	-	668
OSTRA DEL PACIFICO	-	-	-	5	-	5
PULPO	-	68	-	1	-	69
MOLUSCO NO CLASIF.	-	-	-	2	-	2
CAMARON NAILON	-	1193	-	-	-	1193
CAMARON DE RIO DEL N.	-	1	-	-	-	1
JAIBA PELUDA O PACHONA	-	2	-	-	-	2
LANGOSTINO AMARILLO	-	526	-	-	-	526
ERIZO	743	486	-	-	-	1229
PIURE	-	-	-	1	-	1
TOTAL PESCADOS	0	422	5	12341	152695	165463
TOTAL MOLUSCOS	6	895	0	398	0	1299
TOTAL CRUSTACEOS	0	1722	0	0	0	1722
TOTAL OTRAS ESPECIES	743	486	0	1	0	1230
TOTAL	749	3525	5	12740	152695	169714

L1 FRESCO - ENFRIADO
L4 AHUMADO
L6 HARINA

L2 CONGELADO
L5 CONSERVA

IV REGION, MATERIA PRIMA EN 1992
POR ESPECIE Y LINEA DE ELABORACION
(en toneladas)

ESPECIE	L1	L2	L3	L5	L6	TOTAL
ALBACORA	1	5	-	-	-	6
ANCHOVETA	-	-	19	53	5520	5592
ANGUILA	-	294	-	-	-	294
ATUN ALETA AMARILLA	-	-	-	1	-	1
ATUN ALETA LARGA	-	-	-	6	-	6
BACALAO DE PROFUNDIDAD	-	83	-	-	-	83
CABALLA	-	299	-	673	-	972
CABINZA	-	-	-	5	36	41
COJINOBA DEL NORTE	33	31	-	-	-	64
CORVINA	-	5	-	-	-	5
JUREL	-	78	-	33099	15020	48197
MACHUELO TRITRE	-	-	-	42	-	42
MERLUZA COMUN	66	-	-	-	-	66
RAYA	-	13	-	-	-	13
SALMON DEL ATLANTICO	-	-	-	49	-	49
SALMON PLATEADO	-	-	-	4	-	4
SARDINA	-	1128	-	6517	219	7864
TIBURON O MARRAJO	6	13	1	-	-	20
TURBOT	4	7	-	-	-	11
ALMEJA	-	9	-	376	-	385
CALAMAR	-	1	-	-	-	1
CARACOL RUBIO	131	189	-	430	-	750
CARACOL TEGULA	19	-	-	4	-	23
CARACOL TRUMULCO	18	15	-	16	-	49
CULENGUE	-	-	-	72	-	72
CHITON	133	3	-	392	-	528
CHOLCHA	-	-	-	83	-	83
CHOLGA	-	-	-	45	-	45
CHORITO	-	3	-	-	-	3
HUEPO	-	-	-	354	-	354
JIBIA	1200	4138	-	21	-	5359
LAPA	287	85	-	910	-	1282
MACHA	77	909	-	2598	-	3584
NAVAJUELA	-	-	-	71	-	71
OSTION DEL NORTE	52	1090	-	6	-	1148
PULPO	-	58	-	22	-	80
MOLUSCO NO CLASIF.	-	-	-	6	-	6
CAMARON NAILON	175	1259	-	38	-	1472
JAIBA MORA	-	11	-	-	-	11
LANGOSTINO AMARILLO	5	1068	-	15	-	1088
ERIZO	719	511	-	-	-	1230
PIURE	-	-	-	24	-	24

IV REGION, MATERIA PRIMA EN 1992
POR ESPECIE Y LINEA DE ELABORACION
(en toneladas)

ESPECIE	CONTINUACION					
	L1	L2	L3	L5	L6	TOTAL
TOTAL PESCADOS	110	1956	20	40449	20795	63330
TOTAL MOLUSCOS	1917	6500	0	5406	0	13823
TOTAL CRUSTACEOS	180	2338	0	53	0	2571
TOTAL OTRAS ESPECIES	719	511	0	24	0	1254
TOTAL	2926	11305	20	45932	20795	80978

L1 : FRESCO - ENFRIADO
L3 : SECO - SALADO
L6 : HARINA

L2 : CONGELADO
L5 : CONSERVA

V REGION , MATERIA PRIMA EN 1992
POR ESPECIE Y LINEA DE ELABORACION
(en toneladas)

ESPECIE	L1	L2	L3	L4	L5	L6	L8	L11	L12	TOTAL
COTTONI	-	-	-	-	-	-	-	483	60	543
CHICOREA DE MAR	-	-	-	-	-	-	-	132	-	132
PELILLO	-	-	-	-	-	-	36940	-	315	37255
ALBACORA	1393	1043	-	-	-	-	-	-	-	2436
ANCHOVETA	-	-	84	-	2	73946	-	-	-	74032
ANGUILA	-	144	-	-	-	-	-	-	-	144
ATUN ALETA AMARILLA	-	2	-	-	-	-	-	-	-	2
ATUN ALETA LARGA	-	3	-	-	-	-	-	-	-	3
AZULEJO	-	124	-	-	-	-	-	-	-	124
BACALAO DE J.FERNANDEZ	-	-	5	44	-	-	-	-	-	49
BACALAO DE PROFUNDIDAD	243	856	-	-	-	-	-	-	-	1099
BESUGO	10	404	-	-	-	-	-	-	-	414
BLANQUILLO	-	312	-	-	-	-	-	-	-	312
CABALLA	-	-	-	-	-	39	-	-	-	39
COJINOBA DEL NORTE	-	-	-	2	-	-	-	-	-	2
CONGRIO COLORADO	-	1	-	-	-	-	-	-	-	1
CONGRIO DORADO	-	1	-	-	-	-	-	-	-	1
CONGRIO NEGRO	2	80	-	-	-	-	-	-	-	82
CORVINA	-	7	-	-	-	-	-	-	-	7
DORADO	-	9	-	-	-	-	-	-	-	9
JUREL	1	-	-	-	51	151173	-	-	-	151225
MACHUELO TRITRE	-	-	-	-	65	-	-	-	-	65
MERLUZA COMUN	147	5809	-	-	-	-	-	-	-	5956
MERLUZA DEL SUR	34	-	-	-	-	-	-	-	-	34
PEJEGALLO	-	70	-	-	-	-	-	-	-	70
RAYA	-	16	-	-	-	-	-	-	-	16
SALMON DEL ATLANTICO	-	40	-	-	-	-	-	-	-	40
SARDINA	7	821	-	-	1201	2319	-	-	-	4348
SARDINA COMUN	-	-	1	-	1	19716	-	-	-	19718
TIBURON O MARRAJO	1	206	-	-	-	-	-	-	-	207
TOLLO	1	4	-	-	-	-	-	-	-	5
TRUCHA ARCOIRIS	13	38	-	-	-	-	-	-	-	51
CARACOL TRUMULCO	-	27	-	-	-	-	-	-	-	27
JIBIA	140	3069	-	-	8	-	-	-	-	3217
LAPA	-	99	-	-	-	-	-	-	-	99
MACHA	-	1	-	-	1184	-	-	-	-	1185
NAVAJUELA	-	-	-	-	16	-	-	-	-	16
MOLUSCO NO CLASIF	-	-	-	-	2	-	-	-	-	2
CAMARON NAILON	-	4836	-	-	5	-	-	-	-	4841
GAMBA	-	6	-	-	-	-	-	-	-	6
LANGOSTINO AMARILLO	3	2067	-	-	46	-	-	-	-	2116
LANGOSTINO COLORADO	-	557	-	-	-	-	-	-	-	557
ERIZO	-	33	-	-	-	-	-	-	-	33

V REGION , MATERIA PRIMA EN 1992
POR ESPECIE Y LINEA DE ELABORACION
(en toneladas)

ESPECIE	CONTINUACION									
	L1	L2	L3	L4	L5	L6	L8	L11	L12	TOTAL
TOTAL ALGAS	0	0	0	0	0	0	36940	615	375	37930
TOTAL PESCADOS	1852	9990	90	46	1320	247193	0	0	0	260491
TOTAL MOLUSCOS	140	3196	0	0	1210	0	0	0	0	4546
TOTAL CRUSTACEOS	3	7466	0	0	51	0	0	0	0	7520
TOTAL OTRAS ESPECIES	0	33	0	0	0	0	0	0	0	33
TOTAL	1995	20685	90	46	2581	247193	36940	615	375	310520

L1 : FRESCO - ENFRIADO
L3 : SECO - SALADO
L5 : CONSERVA
L8 : AGAR - AGAR
L12 : COLAGAR

L2 : CONGELADO
L4 : AHUMADO
L6 : HARINA
L11 : CARRAGENINA

V REGION, QUINTERO , MATERIA PRIMA EN 1992
POR ESPECIE Y LINEA DE ELABORACION
(en toneladas)

ESPECIE	L1	L2	L6	L8	L11	L12	TOTAL
COTTONI	-	-	-	-	483	60	543
CHICOREA DE MAR	-	-	-	-	132	-	132
PELILLO	-	-	-	36940	-	315	37255
ANCHOVETA	-	-	447	-	-	-	447
ANGUILA	-	11	-	-	-	-	11
BESUGO	10	403	-	-	-	-	413
CONGRIO NEGRO	2	-	-	-	-	-	2
JUREL	1	-	43133	-	-	-	43134
MERLUZA COMUN	53	1541	-	-	-	-	1594
SARDINA	7	-	-	-	-	-	7
TRUCHA ARCOIRIS	13	15	-	-	-	-	28
JIBIA	-	32	-	-	-	-	32
MACHA	-	1	-	-	-	-	1
CAMARON NAILON	-	3576	-	-	-	-	3576
GAMBA	-	6	-	-	-	-	6
LANGOSTINO AMARILLO	-	1003	-	-	-	-	1003
LANGOSTINO COLORADO	-	133	-	-	-	-	133
TOTAL ALGAS	0	0	0	36940	615	375	37930
TOTAL PESCADOS	86	1970	43580	0	0	0	45636
TOTAL MOLUSCOS	0	33	0	0	0	0	33
TOTAL CRUSTACEOS	0	4718	0	0	0	0	4718
TOTAL	86	6721	43580	36940	615	375	88317

L1 . FRESCO - ENFRIADO
L6 . HARINA
L11 . CARRAGENINA

L2 . CONGELADO
L8 . AGAR - AGAR
L12 . COLAGAR

V REGION, VALPARAISO, MATERIA PRIMA EN 1992
POR ESPECIE Y LINEA DE ELABORACION
(en toneladas)

ESPECIE	L1	L2	L3	L4	L5	TOTAL
ALBACORA	-	1	-	-	-	1
ANCHOVETA	-	-	84	-	2	86
ANGUILA	-	131	-	-	-	131
BACALAO DE J.FERNANDEZ	-	-	5	44	-	49
BACALAO DE PROFUNDIDAD	-	11	-	-	-	11
BLANQUILLO	-	1	-	-	-	1
COJINOBA DEL NORTE	-	-	-	2	-	2
CONGRIO DORADO	-	1	-	-	-	1
CONGRIO NEGRO	-	1	-	-	-	1
CORVINA	-	5	-	-	-	5
DORADO	-	1	-	-	-	1
JUREL	-	-	-	-	23	23
MACHUELO TRITRE	-	-	-	-	65	65
MERLUZA COMUN	-	421	-	-	-	421
RAYA	-	16	-	-	-	16
SARDINA	-	821	-	-	1166	1987
SARDINA COMUN	-	-	1	-	1	2
TIBURON O MARRAJO	-	40	-	-	-	40
TRUCHA ARCOIRIS	-	23	-	-	-	23
JIBIA	-	1468	-	-	8	1476
LAPA	-	99	-	-	-	99
MACHA	-	-	-	-	1184	1184
NAVAJUELA	-	-	-	-	16	16
MOLUSCO NO CLASIF.	-	-	-	-	2	2
CAMARON NAILON	-	1106	-	-	5	1111
LANGOSTINO AMARILLO	3	1048	-	-	46	1097
LANGOSTINO COLORADO	-	424	-	-	-	424
TOTAL PESCADOS	0	1473	90	46	1257	2866
TOTAL MOLUSCOS	0	1567	0	0	1210	2777
TOTAL CRUSTACEOS	3	2578	0	0	51	2632
TOTAL	3	5618	90	46	2518	8275

L1 : FRESCO - ENFRIADO
L3 : SECO - SALADO
L5 : CONSERVA

L2 : CONGELADO
L4 : AHUMADO

V REGION, SAN ANTONIO, MATERIA PRIMA EN 1992
POR ESPECIE Y LINEA DE ELABORACION
(en toneladas)

ESPECIE	L1	L2	L5	L6	TOTAL
ALBACORA	1393	1042	-	-	2435
ANCHOVETA	-	-	-	73499	73499
ANGUILA	-	2	-	-	2
ATUN ALETA AMARILLA	-	2	-	-	2
ATUN ALETA LARGA	-	3	-	-	3
AZULEJO	-	124	-	-	124
BACALAO DE PROFUNDIDAD	243	845	-	-	1088
BESUGO	-	1	-	-	1
BLANQUILLO	-	311	-	-	311
CABALLA	-	-	-	39	39
CONGRIO COLORADO	-	1	-	-	1
CONGRIO NEGRO	-	79	-	-	79
CORVINA	-	2	-	-	2
DORADO	-	8	-	-	8
JUREL	-	-	28	108040	108068
MERLUZA COMUN	94	3847	-	-	3941
MERLUZA DEL SUR	34	-	-	-	34
PEJEGALLO	-	70	-	-	70
SALMON DEL ATLANTICO	-	40	-	-	40
SARDINA	-	-	35	2319	2354
SARDINA COMUN	-	-	-	19716	19716
TIBURON O MARRAJO	1	166	-	-	167
TOLLO	1	4	-	-	5
CARACOL TRUMULCO	-	27	-	-	27
JIBIA	140	1569	-	-	1709
CAMARON NAILON	-	154	-	-	154
LANGOSTINO AMARILLO	-	16	-	-	16
ERIZO	-	33	-	-	33
TOTAL PESCADOS	1766	6547	63	203613	211989
TOTAL MOLUSCOS	140	1596	0	0	1736
TOTAL CRUSTACEOS	0	170	0	0	170
TOTAL OTRAS ESPECIES	0	33	0	0	33
TOTAL	1906	8346	63	203613	213928

L1 : FRESCO - ENFRIADO
L5 : CONSERVA

L2 : CONGELADO
L6 : HARINA

VII REGION , MATERIA PRIMA EN 1992
POR ESPECIE Y LINEA DE ELABORACION
(en toneladas)

ESPECIE	L2	L8	L11	L12	TOTAL
CHICOREA DE MAR	-	-	31	-	31
PELILLO	-	1271	-	120	1391
CONGRIO NEGRO	17	-	-	-	17
LENGUADO	16	-	-	-	16
MERLUZA COMUN	110	-	-	-	110
PEJEGALLO	3	-	-	-	3
RAYA	3	-	-	-	3
JIBIA	5	-	-	-	5
TOTAL ALGAS	0	1271	31	120	1422
TOTAL PESCADOS	149	0	0	0	149
TOTAL MOLUSCOS	5	0	0	0	5
TOTAL	154	1271	31	120	1576

L2 : CONGELADO
L11 : CARRAGENINA

L8 : AGAR - AGAR
L12 : COLAGAR

VIII REGION, MATERIA PRIMA EN 1992
POR ESPECIE Y LINEA DE ELABORACION
(en toneladas)

ESPECIE	L1	L2	L3	L4	L5	L6	TOTAL
ALBACORA	162	332	-	-	-	-	494
ANCHOVETA	-	-	60	-	546	141464	142070
BACALAO DE PROFUNDIDAD	155	1759	-	-	-	-	1914
BESUGO	-	43	-	-	-	-	43
BLANQUILLO	-	37	-	-	-	-	37
CABALLA	-	-	-	-	4	245	249
CABRILLA COMUN	-	210	-	-	-	-	210
COJINOBA DEL NORTE	2	78	-	1	-	-	81
CONGRIO COLORADO	2	2	-	-	-	-	4
CONGRIO DORADO	-	133	-	-	-	-	133
CONGRIO NEGRO	5	462	-	-	-	-	467
CORVINA	1	31	-	-	-	-	32
CHANCHARRO	-	1	-	-	-	-	1
JUREL	3	40435	16	16	124795	2369654	2534919
LENGUADO	-	15	-	-	-	-	15
MACHUELO TRITRE	2	399	-	-	62	793	1256
MERLUZA COMUN	85	31453	-	-	4	-	31542
MERLUZA DE COLA	-	1463	-	-	-	195313	196776
PEJEGALLO	5	1129	-	-	-	-	1134
PEJERREY DE MAR	2	-	-	-	-	-	2
RAYA	-	145	-	-	-	-	145
SALMON DEL ATLANTICO	223	70	-	-	104	-	397
SALMON PLATEADO	-	538	-	-	-	-	538
SARDINA	-	5590	-	-	1665	29987	37242
SARDINA COMUN	-	1707	-	-	278	355531	357516
TIBURON O MARRAJO	-	2	-	-	-	-	2
TOLLO	-	1	-	-	-	-	1
TRUCHA ARCOIRIS	-	782	-	-	-	-	782
PESCADO NO CLASIF.	-	59	-	-	-	-	59
ALMEJA	-	-	-	-	676	-	676
CALAMAR	-	28	-	-	-	-	28
CARACOL PALO PALO	2	-	-	-	38	-	40
CARACOL PICUYO	-	10	-	-	-	-	10
CARACOL RUBIO	-	77	-	-	-	-	77
CARACOL TEGULA	-	1	-	-	-	-	1
CARACOL TRUMULCO	1	336	-	-	-	-	337
CULENGUE	-	-	-	-	739	-	739
CHOLGA	-	-	-	-	10	-	10
CHORITO	-	-	-	-	24	-	24
CHORO	-	2	-	-	-	-	2
HUEPO	-	-	-	-	1729	-	1729
JIBIA	-	261	-	-	10	-	271
LAPA	-	167	-	-	12	-	179
MACHA	-	3	-	-	1	-	4
NAVAJUELA	-	22	-	-	56	-	78
CAMARON NAILON	-	417	-	-	-	-	417
CENTOLLA	-	2	-	-	-	-	2
LANGOSTINO COLORADO	1	3335	-	-	-	-	3336
PICOROCO	-	420	-	-	-	-	420
PEPINO DE MAR	-	6	227	-	-	-	233

VIII REGION, MATERIA PRIMA EN 1992
POR ESPECIE Y LINEA DE ELABORACION
(en toneladas)

ESPECIE	CONTINUACION						TOTAL
	L1	L2	L3	L4	L5	L6	
TOTAL PESCADOS	647	86876	76	17	127458	3092987	3308061
TOTAL MOLUSCOS	3	907	0	0	3295	0	4205
TOTAL CRUSTACEOS	1	4174	0	0	0	0	4175
TOTAL OTRAS ESPECIES	0	6	227	0	0	0	233
TOTAL	651	91963	303	17	130753	3092987	3316674

L1 : FRESCO - ENFRIADO
L3 : SECO - SALADO
L5 : CONSERVA

L2 : CONGELADO
L4 : AHUMADO
L6 : HARINA

VIII REGION, TOME, MATERIA PRIMA EN 1992
POR ESPECIE Y LINEA DE ELABORACION
(en toneladas)

ESPECIE	L1	L2	L3	L5	L6	TOTAL
ANCHOVETA	-	-	-	-	12840	12840
CONGRIO NEGRO	-	27	-	-	-	27
JUREL	-	1561	-	15541	55146	72248
LENGUADO	-	13	-	-	-	13
MERLUZA COMUN	11	285	-	-	-	296
MERLUZA DE COLA	-	180	-	-	4099	4279
SALMON DEL ATLANTICO	223	70	-	-	-	293
SALMON PLATEADO	-	538	-	-	-	538
SARDINA	-	-	-	103	4880	4983
SARDINA COMUN	-	-	-	-	8769	8769
TRUCHA ARCOIRIS	-	782	-	-	-	782
ALMEJA	-	-	-	62	-	62
CULENGUE	-	-	-	68	-	68
HUEPO	-	-	-	80	-	80
CAMARON NAILON	-	407	-	-	-	407
LANGOSTINO COLORADO	-	2005	-	-	-	2005
PEPINO DE MAR	-	-	100	-	-	100
TOTAL PESCADOS	234	3456	0	15644	85734	105068
TOTAL MOLUSCOS	0	0	0	210	0	210
TOTAL CRUSTACEOS	0	2412	0	0	0	2412
TOTAL OTRAS ESPECIES	0	0	100	0	0	100
TOTAL	234	5868	100	15854	85734	107790

L1 : FRESCO - ENFRIADO
L3 . SECO - SALADO
L6 . HARINA

L2 . CONGELADO
L5 . CONSERVA

VIII REGION, TALCAHUANO, MATERIA PRIMA EN 1992
POR ESPECIE Y LINEA DE ELABORACION
(en toneladas)

ESPECIE	L1	L2	L3	L4	L5	L6	TOTAL
ALBACORA	162	332	-	-	-	-	494
ANCHOVETA	-	-	-	-	546	75601	76147
BACALAO DE PROFUNDIDAD	155	1718	-	-	-	-	1873
CABALLA	-	-	-	-	4	245	249
CABRILLA COMUN	-	209	-	-	-	-	209
COJINOBA DEL NORTE	-	75	-	1	-	-	76
CONGRIO DORADO	-	132	-	-	-	-	132
CONGRIO NEGRO	-	410	-	-	-	-	410
CORVINA	-	5	-	-	-	-	5
CHANCHARRO	-	1	-	-	-	-	1
JUREL	-	32006	16	16	73942	1708230	1814210
MACHUELO TRITRE	-	399	-	-	62	793	1254
MERLUZA COMUN	38	29033	-	-	4	-	29075
MERLUZA DE COLA	-	1235	-	-	-	139665	140900
PEJEGALLO	-	960	-	-	-	-	960
RAYA	-	145	-	-	-	-	145
SALMON DEL ATLANTICO	-	-	-	-	104	-	104
SARDINA	-	60	-	-	1298	23316	24674
SARDINA COMUN	-	1507	-	-	179	253146	254832
TIBURON O MARRAJO	-	2	-	-	-	-	2
PESCADO NO CLASIF.	-	35	-	-	-	-	35
ALMEJA	-	-	-	-	614	-	614
CALAMAR	-	28	-	-	-	-	28
CARACOL PALO PALO	2	-	-	-	38	-	40
CARACOL PICUYO	-	10	-	-	-	-	10
CARACOL RUBIO	-	77	-	-	-	-	77
CARACOL TEGULA	-	1	-	-	-	-	1
CARACOL TRUMULCO	1	336	-	-	-	-	337
CULENGUE	-	-	-	-	671	-	671
CHOLGA	-	-	-	-	4	-	4
CHORITO	-	-	-	-	24	-	24
HUEPO	-	-	-	-	1633	-	1633
JIBIA	-	261	-	-	10	-	271
LAPA	-	111	-	-	12	-	123
MACHA	-	-	-	-	1	-	1
NAVAJUELA	-	14	-	-	56	-	70
CAMARON NAILON	-	6	-	-	-	-	6
CENTOLLA	-	1	-	-	-	-	1
LANGOSTINO COLORADO	1	922	-	-	-	-	923
PICOROCO	-	415	-	-	-	-	415
PEPINO DE MAR	-	6	127	-	-	-	133

VIII REGION, TALCAHUANO, MATERIA PRIMA EN 1992
POR ESPECIE Y LINEA DE ELABORACION
(en toneladas)

ESPECIE	CONTINUACION						TOTAL
	L1	L2	L3	L4	L5	L6	
TOTAL PESCADOS	355	68264	16	17	76139	2200996	2345787
TOTAL MOLUSCOS	3	838	0	0	3063	0	3904
TOTAL CRUSTACEOS	1	1344	0	0	0	0	1345
TOTAL OTRAS ESPECIES	0	6	127	0	0	0	133
TOTAL	359	70452	143	17	79202	2200996	2351169

L1 : FRESCO - ENFRIADO

L3 : SECO - SALADO

L5 : CONSERVA

L2 CONGELADO

L4 AHUMADO

L6 HARINA

VIII REGION, CORONEL, MATERIA PRIMA EN 1992
POR ESPECIE Y LINEA DE ELABORACION
(en toneladas)

ESPECIE	L1	L2	L3	L5	L6	TOTAL
ANCHOVETA	-	-	60	-	53023	53083
BACALAO DE PROFUNDIDAD	-	41	-	-	-	41
BESUGO	-	43	-	-	-	43
BLANQUILLO	-	37	-	-	-	37
CABRILLA COMUN	-	1	-	-	-	1
COJINOBA DEL NORTE	2	3	-	-	-	5
CONGRIO COLORADO	2	2	-	-	-	4
CONGRIO DORADO	-	1	-	-	-	1
CONGRIO NEGRO	5	25	-	-	-	30
CORVINA	1	26	-	-	-	27
JUREL	3	6868	-	35312	606278	648461
LENGUADO	-	2	-	-	-	2
MACHUELO TRITRE	2	-	-	-	-	2
MERLUZA COMUN	36	2135	-	-	-	2171
MERLUZA DE COLA	-	48	-	-	51549	51597
PEJEGALLO	5	169	-	-	-	174
PEJERREY DE MAR	2	-	-	-	-	2
SARDINA	-	5530	-	264	1791	7585
SARDINA COMUN	-	200	-	99	93616	93915
TOLLO	-	1	-	-	-	1
PESCADO NO CLASIF	-	24	-	-	-	24
CHOLGA	-	-	-	6	-	6
CHORO	-	2	-	-	-	2
HUEPO	-	-	-	16	-	16
LAPA	-	56	-	-	-	56
MACHA	-	3	-	-	-	3
NAVAJUELA	-	8	-	-	-	8
CAMARON NAILON	-	4	-	-	-	4
CENTOLLA	-	1	-	-	-	1
LANGOSTINO COLORADO	-	408	-	-	-	408
PICOROCO	-	5	-	-	-	5
TOTAL PESCADOS	58	15156	60	35675	806257	857206
TOTAL MOLUSCOS	0	69	0	22	0	91
TOTAL CRUSTACEOS	0	418	0	0	0	418
TOTAL	58	15643	60	35697	806257	857715

L1 : FRESCO - ENFRIADO
L3 : SECO - SALADO
L6 : HARINA

L2 : CONGELADO
L5 : CONSERVA

IX REGION, MATERIA PRIMA EN 1992
POR ESPECIE Y LINEA DE ELABORACION
(en toneladas)

ESPECIE	L2	L5	TOTAL
LENGUADO	1	-	1
PEJERREY DE MAR	2	-	2
CHORITO	-	1	1
CHORO	2	-	2
TOTAL PESCADOS	3	0	3
TOTAL MOLUSCOS	2	1	3
TOTAL	5	1	6

L2 CONGELADO

L5 CONSERVA

X REGION , MATERIA PRIMA EN 1992
POR ESPECIE Y LINEA DE ELABORACION
(en toneladas)

ESPECIE	L1	L2	L3	L4	L5	L6	L8	L12	TOTAL
PEULLO	-	-	-	-	-	-	10648	4420	15068
ALBACORA	10	11	-	-	-	-	-	-	21
BACALAO DE PROFUNDIDAD	135	2428	-	5	-	-	-	-	2568
BLANQUILLO	-	22	-	-	-	-	-	-	22
BROTULA	-	9	-	-	-	-	-	-	9
CABALLA	-	-	-	-	3	-	-	-	3
CAZON	-	5	-	-	-	-	-	-	5
COJINOBA DEL NORTE	-	1	-	-	-	-	-	-	1
COJINOBA DEL SUR	-	7	-	-	-	-	-	-	7
CONGRIO COLORADO	1	4	-	-	-	-	-	-	5
CONGRIO DORADO	127	593	-	-	-	-	-	-	720
CORVINA	2	1	-	-	-	-	-	-	3
CHANCHARRO	-	15	-	-	-	-	-	-	15
JUREL	1	42	71	-	59	67	-	-	240
MERLUZA COMUN	4	51	-	-	-	-	-	-	55
MERLUZA DE COLA	-	67	-	-	-	-	-	-	67
MERLUZA DEL SUR	6439	3357	-	-	-	-	-	-	9796
PEJEGALLO	30	382	-	-	-	-	-	-	412
PEJERREY DE MAR	-	142	-	-	4	-	-	-	146
PUYE	-	-	-	-	20	-	-	-	20
RAYA	-	396	-	-	-	-	-	-	396
ROBALO	3	3	-	-	-	-	-	-	6
SALMON CEREZA	33	30	-	-	-	-	-	-	63
SALMON DEL ATLANTICO	8930	7266	4	23	325	-	-	-	16548
SALMON PLATEADO	639	16932	-	6	131	-	-	-	17708
SALMON REY	139	310	-	-	9	-	-	-	458
SARDINA	-	-	-	-	19	-	-	-	19
SARDINA COMUN	43	2350	14	-	591	448	-	-	3446
TIBURON O MARRAJO	-	8	-	-	-	-	-	-	8
TOLLO	2	126	-	-	-	-	-	-	128
TRUCHA ARCOIRIS	259	10682	6	12	85	-	-	-	11044
TRUCHA CAFE	-	58	-	-	-	-	-	-	58
ALMEJA	-	4584	-	-	27272	-	-	-	31856
CALAMAR	-	13	-	-	2	-	-	-	15
CARACOL LOCATE	-	-	-	-	5	-	-	-	5
CARACOL PALO PALO	-	18	-	-	150	-	-	-	168
CARACOL PICUJO	-	-	-	-	1	-	-	-	1
CARACOL RUBIO	-	-	-	-	1	-	-	-	1
CARACOL TEGULA	-	-	-	-	3	-	-	-	3
CARACOL TRUMULCO	-	19	-	-	62	-	-	-	81
CULENGUE	-	13	-	-	22768	-	-	-	22781
CHOLGA	1	17	-	-	3088	-	-	-	3106
CHORITO	99	1118	-	-	6594	-	-	-	7811
CHORO	-	-	-	-	2	-	-	-	2
HUEPO	-	116	-	-	5411	-	-	-	5527
JIBIA	-	44	-	-	-	-	-	-	44
LAPA	-	182	-	-	730	-	-	-	912
LOCO	-	-	-	-	5	-	-	-	5
MACHA	-	18	-	-	4426	-	-	-	4444
NAVAJUELA	24	110	-	-	4427	-	-	-	4561
OSTION DEL NORTE	-	-	-	-	1	-	-	-	1
OSTRA DEL PACIFICO	-	-	-	-	1	-	-	-	1

X REGION , MATERIA PRIMA EN 1992
POR ESPECIE Y LINEA DE ELABORACION
(en toneladas)

CONTINUACION

ESPECIE	L1	L2	L3	L4	L5	L6	L8	L12	TOTAL
PULPO	3	-	-	-	-	-	-	-	3
MOLUSCO NO CLASIF.	-	-	-	-	40	-	-	-	40
CENTOLLA	-	241	-	-	84	-	-	-	325
JAIBA NO CLASIF.	-	279	-	-	34	-	-	-	313
JAIBA MAFIMOLA	19	416	-	-	634	-	-	-	1069
JAIBA MORA	-	75	-	-	32	-	-	-	107
JAIBA PANCHOTE	-	-	-	-	9	-	-	-	9
JAIBA PELUDA O PACHONA	-	233	-	-	255	-	-	-	488
JAIBA REINA	-	-	-	-	3	-	-	-	3
PICOROCO	-	5	-	-	3	-	-	-	8
ERIZO	1710	21709	9	9	348	-	-	-	23785
PIURE	-	-	-	-	149	-	-	-	149
TOTAL ALGAS	0	0	0	0	0	0	10648	4420	15068
TOTAL PESCADOS	16797	45298	95	46	1246	515	0	0	63997
TOTAL MOLUSCOS	127	6252	0	0	74989	0	0	0	81368
TOTAL CRUSTACEOS	19	1249	0	0	1054	0	0	0	2322
TOTAL OTRAS ESPECIES	1710	21709	9	9	497	0	0	0	23934
TOTAL	18653	74508	104	55	77786	515	10648	4420	186689

L1 : FRESCO - ENFRIADO
L3 : SECO - SALADO
L5 : CONSERVA
L8 : AGAR - AGAR

L2 : CONGELADO
L4 : AHUMADO
L6 : HARINA
L12 : COLAGAR

X REGION, VALDIVIA , MATERIA PRIMA EN 1992
POR ESPECIE Y LINEA DE ELABORACION
(en toneladas)

ESPECIE	L1	L2	L5	TOTAL
ALBACORA	10	9	-	19
BACALAO DE PROFUNDIDAD	119	753	-	872
BLANQUILLO	-	22	-	22
CONGRIO COLORADO	1	3	-	4
CONGRIO DORADO	-	1	-	1
JUREL	-	-	2	2
PEJEGALLO	1	28	-	29
PEJERREY DE MAR	-	1	4	5
RAYA	-	11	-	11
ROBALO	3	-	-	3
SALMON DEL ATLANTICO	-	-	32	32
SALMON PLATEADO	-	-	7	7
SARDINA	-	-	7	7
SARDINA COMUN	-	73	335	408
TRUCHA ARCOIRIS	-	185	-	185
ALMEJA	-	-	395	395
CARACOL TRUMULCO	-	2	-	2
CULENGUE	-	-	14	14
CHOLGA	-	-	9	9
CHORITO	-	3	147	150
CHORO	-	-	2	2
HUEPO	-	9	178	187
LAPA	-	64	-	64
MACHA	-	-	3	3
NAVAJUELA	24	110	11	145
MOLUSCO NO CLASIF.	-	-	40	40
CENTOLLA	-	36	-	36
JAIBA MARMOLA	-	6	-	6
ERIZO	-	-	1	1
TOTAL PESCADOS	134	1086	387	1607
TOTAL MOLUSCOS	24	188	799	1011
TOTAL CRUSTACEOS	0	42	0	42
TOTAL OTRAS ESPECIES	0	0	1	1
TOTAL	158	1316	1187	2661

L1: FRESCO - ENFRIADO
L5: CONSERVA

L2: CONGELADO

X REGION, PUERTO MONTT , MATERIA PRIMA EN 1992
POR ESPECIE Y LINEA DE ELABORACION
(en toneladas)

ESPECIE	L1	L2	L3	L4	L5	L8	L12	TOTAL
PELILLO	-	-	-	-	-	10648	4420	15068
ALBACORA	-	2	-	-	-	-	-	2
BACALAO DE PROFUNDIDAD	15	1675	-	5	-	-	-	1695
BROTULA	-	9	-	-	-	-	-	9
CABALLA	-	-	-	-	3	-	-	3
CAZON	-	5	-	-	-	-	-	5
COJINOBA DEL NORTE	-	1	-	-	-	-	-	1
COJINOBA DEL SUR	-	7	-	-	-	-	-	7
CONGRIO COLORADO	-	1	-	-	-	-	-	1
CONGRIO DORADO	101	530	-	-	-	-	-	631
CORVINA	2	-	-	-	-	-	-	2
CHANCHARRO	-	15	-	-	-	-	-	15
JUREL	1	-	-	-	30	-	-	31
MERLUZA COMUN	4	20	-	-	-	-	-	24
MERLUZA DE COLA	-	67	-	-	-	-	-	67
MERLUZA DEL SUR	5301	2751	-	-	-	-	-	8052
PEJEGALLO	29	353	-	-	-	-	-	382
PEJERREY DE MAR	-	141	-	-	-	-	-	141
RAYA	-	349	-	-	-	-	-	349
ROBALO	-	3	-	-	-	-	-	3
SALMON CEREZA	-	2	-	-	-	-	-	2
SALMON DEL ATLANTICO	5826	3191	-	4	276	-	-	9297
SALMON PLATEADO	411	4299	-	-	110	-	-	4820
SALMON REY	81	264	-	-	-	-	-	345
SARDINA	-	-	-	-	12	-	-	12
SARDINA COMUN	43	510	14	-	12	-	-	579
TIBURON O MARRAJO	-	8	-	-	-	-	-	8
TOLLO	2	96	-	-	-	-	-	98
TRUCHA ARCOIRIS	123	4372	-	11	65	-	-	4571
ALMEJA	-	1473	-	-	5811	-	-	7284
CALAMAR	-	3	-	-	-	-	-	3
CARACOL PALO PALO	-	18	-	-	77	-	-	95
CARACOL RUBIO	-	-	-	-	1	-	-	1
CARACOL TRUMULCO	-	17	-	-	33	-	-	50
CULENGUE	-	-	-	-	9826	-	-	9826
CHOLGA	-	3	-	-	779	-	-	782
CHORITO	-	620	-	-	2447	-	-	3067
HUEPO	-	49	-	-	2801	-	-	2850
JIBIA	-	23	-	-	-	-	-	23
LAPA	-	2	-	-	187	-	-	189
LOCO	-	-	-	-	5	-	-	5
MACHA	-	10	-	-	638	-	-	648
NAVAJUELA	-	-	-	-	1433	-	-	1433
OSTION DEL NORTE	-	-	-	-	1	-	-	1
OSTRA DEL PACIFICO	-	-	-	-	1	-	-	1
CENTOLLA	-	175	-	-	39	-	-	214
JAIBA NO CLASIF.	-	86	-	-	6	-	-	92
JAIBA MARMOLA	-	23	-	-	617	-	-	640
JAIBA MORA	-	47	-	-	15	-	-	62
JAIBA PELUDA O PACHONA	-	-	-	-	255	-	-	255
JAIBA REINA	-	-	-	-	3	-	-	3

X REGION, PUERTO MONTE , MATERIA PRIMA EN 1992
POR ESPECIE Y LINEA DE ELABORACION
(en toneladas)

CONTINUACION

ESPECIE	L1	L2	L3	L4	L5	L8	L12	TOTAL
PICOROCO	-	4	-	-	2	-	-	6
ERIZO	209	559	9	9	-	-	-	786
PIURE	-	-	-	-	118	-	-	118
TOTAL ALGAS	0	0	0	0	0	10648	4420	15068
TOTAL PESCADOS	11939	18671	14	20	508	0	0	31152
TOTAL MOLUSCOS	0	2218	0	0	24040	0	0	26258
TOTAL CRUSTACEOS	0	335	0	0	937	0	0	1272
TOTAL OTRAS ESPECIES	209	559	9	9	118	0	0	904
TOTAL	12148	21783	23	29	25803	10648	4420	74654

L1 : FRESCO - ENFRIADO
L3 : SECO - SALADO
L5 : CONSERVA
L12 : COLAGAR

L2 : CONGELADO
L4 : AHUMADO
L8 : AGAR - AGAR

X REGION, CALBUCO, MATERIA PRIMA EN 1992
POR ESPECIE Y LINEA DE ELABORACION
(en toneladas)

ESPECIE	L1	L2	L4	L5	L6	TOTAL
CONGRIO DORADO	11	7	-	-	-	18
JUREL	-	1	-	27	67	95
MERLUZA DEL SUR	-	76	-	-	-	76
RAYA	-	36	-	-	-	36
SALMON DEL ATLANTICO	1871	1674	3	6	-	3554
SALMON PLATEADO	204	1009	-	-	-	1213
SARDINA COMUN	-	480	-	244	448	1172
TOLLO	-	30	-	-	-	30
TRUCHA ARCOIRIS	19	1885	-	20	-	1924
ALMEJA	-	-	-	3436	-	3436
CALAMAR	-	1	-	2	-	3
CARACOL PALO PALO	-	-	-	39	-	39
CARACOL TEGULA	-	-	-	3	-	3
CARACOL TRUMULCO	-	-	-	18	-	18
CULENGUE	-	-	-	9916	-	9916
CHOLGA	1	1	-	1669	-	1671
CHORITO	1	60	-	1844	-	1905
HUEPO	-	-	-	778	-	778
LAPA	-	5	-	537	-	542
MACHA	-	-	-	52	-	52
NAVAJUELA	-	-	-	348	-	348
JAIBA NO CLASIF	-	-	-	13	-	13
JAIBA MARMOLA	-	-	-	17	-	17
JAIBA MORA	-	19	-	8	-	27
JAIBA PANCHOTE	-	-	-	9	-	9
PICOROCO	-	1	-	1	-	2
ERIZO	-	-	-	21	-	21
PIURE	-	-	-	31	-	31
TOTAL PESCADOS	2105	5198	3	297	515	8118
TOTAL MOLUSCOS	2	67	0	18642	0	18711
TOTAL CRUSTACEOS	0	20	0	48	0	68
TOTAL OTRAS ESPECIES	0	0	0	52	0	52
TOTAL	2107	5285	3	19039	515	26949

L1 : FRESCO - ENFRIADO
L4 : AHUMADO
L6 : HARINA

L2 CONGELADO
L5 CONSERVA

X REGION, ANCUD, MATERIA PRIMA EN 1992
POR ESPECIE Y LINEA DE ELABORACION
(en toneladas)

ESPECIE	L1	L2	L5	TOTAL
CONGRIO DORADO	1	-	-	1
MERLUZA DEL SUR	33	-	-	33
PUYE	-	-	20	20
SALMON DEL ATLANTICO	172	61	-	233
SALMON PLATEADO	7	447	-	454
TRUCHA ARCOIRIS	-	414	-	414
ALMEJA	-	303	11121	11424
CARACOL PALO PALO	-	-	32	32
CARACOL PICUYO	-	-	1	1
CULENGUE	-	13	1133	1146
HUEPO	-	54	1465	1519
LAPA	-	99	-	99
MACHA	-	-	2272	2272
NAVAJUELA	-	-	1729	1729
JAIBA NO CLASIF.	-	9	12	21
JAIBA MORA	-	-	8	8
ERIZO	-	4675	-	4675
TOTAL PESCADOS	213	922	20	1155
TOTAL MOLLUSCOS	0	469	17753	18222
TOTAL CRUSTACEOS	0	9	20	29
TOTAL OTRAS ESPECIES	0	4675	0	4675
TOTAL	213	6075	17793	24081

L1 · FRESCO - ENFRIADO
L5 · CONSERVA

L2 · CONGELADO

X REGION, CASTRO, MATERIA PRIMA EN 1992
POR ESPECIE Y LINEA DE ELABORACION
(en toneladas)

ESPECIE	L1	L2	L3	L4	L5	TOTAL
BACALAO DE PROFUNDIDAD	1	.	-	-	-	1
CONGRIO DORADO	14	49	-	-	-	63
JUREL	-	41	71	-	-	112
MERLUZA COMUN	-	3	-	-	-	3
MERLUZA DEL SUR	1028	475	-	-	-	1503
SALMON CEREZA	33	28	-	-	-	61
SALMON DEL ATLANTICO	904	2173	4	16	-	3097
SALMON PLATEADO	17	9660	-	6	-	9683
SALMON REY	58	46	-	-	-	104
SARDINA COMUN	-	1287	-	-	-	1287
TRUCHA ARCOIRIS	82	2632	-	-	-	2714
TRUCHA CAFE	-	58	-	-	-	58
ALMEJA	-	933	-	-	3495	4428
CALAMAR	-	4	-	-	-	4
CARACOL LOCATE	-	-	-	-	5	5
CARACOL TRUMULCO	-	-	-	-	5	5
CULENGUE	-	-	-	-	1783	1783
CHOLGA	-	13	-	-	25	38
CHORITO	-	266	-	-	30	296
HUEPO	-	4	-	-	189	193
JIBIA	-	18	-	-	-	18
LAPA	-	3	-	-	6	9
MACHA	-	8	-	-	1394	1402
NAVAJUELA	-	-	-	-	766	766
CENTOLLA	-	1	-	-	-	1
JAIBA NO CLASIF.	-	13	-	-	-	13
ERIZO	22	6774	-	-	57	6853
TOTAL PESCADOS	2137	16452	75	22	0	18686
TOTAL MOLUSCOS	0	1249	0	0	7698	8947
TOTAL CRUSTACEOS	0	14	0	0	0	14
TOTAL OTRAS ESPECIES	22	6774	0	0	57	6853
TOTAL	2159	24489	75	22	7755	34500

L1 : FRESCO - ENFRIADO
L3 : SECO - SALADO
L5 : CONSERVA

L2 : CONGELADO
L4 : AHUMADO

X REGION, QUELLON , MATERIA PRIMA EN 1992
POR ESPECIE Y LINEA DE ELABORACION
(en toneladas)

ESPECIE	L1	L2	L3	L4	L5	TOTAL
CONGRIO DORADO	-	6	-	-	-	6
CORVINA	-	1	-	-	-	1
MERLUZA COMUN	-	28	-	-	-	28
MERLUZA DEL SUR	77	55	-	-	-	132
PEJEGALLO	-	1	-	-	-	1
SALMON DEL ATLANTICO	157	167	-	-	11	335
SALMON PLATEADO	-	1517	-	-	14	1531
SALMON REY	-	-	-	-	9	9
TRUCHA ARCOIRIS	35	1194	6	1	-	1236
ALMEJA	-	1875	-	-	3014	4889
CALAMAR	-	5	-	-	-	5
CARACOL PALO PALO	-	-	-	-	2	2
CARACOL TRUMULCO	-	-	-	-	6	6
CULENGUE	-	-	-	-	96	96
CHOLGA	-	-	-	-	606	606
CHORITO	98	169	-	-	2126	2393
JIBIA	-	3	-	-	-	3
LAPA	-	9	-	-	-	9
MACHA	-	-	-	-	67	67
NAVAJUELA	-	-	-	-	140	140
PULPO	3	-	-	-	-	3
CENTOLLA	-	29	-	-	45	74
JAIBA NO CLASIF	-	171	-	-	3	174
JAIBA MARMOLA	19	387	-	-	-	406
JAIBA MORA	-	9	-	-	1	10
JAIBA PELUDA O PACHONA	-	233	-	-	-	233
ERIZO	1479	9701	-	-	269	11449
TOTAL PESCADOS	269	2969	6	1	34	3279
TOTAL MOLUSCOS	101	2061	0	0	6057	8219
TOTAL CRUSTACEOS	19	829	0	0	49	897
TOTAL OTRAS ESPECIES	1479	9701	0	0	269	11449
TOTAL	1868	15560	6	1	6409	23844

L1 : FRESCO - ENFRIADO
L3 . SECO - SALADO
L5 : CONSERVA

L2 CONGELADO
L4 : AHUMADO

XI REGION, MATERIA PRIMA EN 1992
POR ESPECIE Y LINEA DE ELABORACION
(en toneladas)

ESPECIE	L1	L2	L3	L5	TOTAL
ALFONSINO	-	28	-	-	28
BACALAO DE J.FERNANDEZ	-	2	-	-	2
BACALAO DE PROFUNDIDAD	-	25	-	-	25
BRECA	-	3	-	-	3
BROTULA	-	54	-	-	54
CABRILLA	-	21	-	-	21
COJINOBA DEL NORTE	-	269	-	-	269
COJINOBA DEL SUR	-	186	-	-	186
CONGRIO DORADO	2	2265	-	-	2267
CHANCHAFIRO	-	39	-	-	39
MERLUZA COMUN	-	461	-	-	461
MERLUZA DE COLA	-	208	-	-	208
MERLUZA DEL SUR	87	10190	-	-	10277
PALOMETA	-	18	-	-	18
PEJEGALLO	-	2	-	-	2
RAYA	-	255	-	-	255
ROBALO	-	2	-	-	2
SALMON DEL ATLANTICO	339	-	-	-	339
SALMON PLATEADO	-	2532	45	-	2577
SALMON REY	-	81	-	-	81
SARDINA COMUN	-	3	-	-	3
TOLLO	-	50	-	-	50
TRUCHA ARCOIRIS	-	555	-	-	555
ALMEJA	-	38	-	264	302
CARACOL PALO PALO	-	65	-	311	376
CULENGUE	-	372	-	1979	2351
CHOLGA	-	1	-	75	76
CHORITO	-	-	-	1	1
JIBIA	-	119	-	-	119
LAPA	-	78	-	10	88
CENTOLLA	-	46	-	-	46
JAIBA MARMOLA	-	154	-	-	154
JAIBA MORA	-	4	-	-	4
JAIBA PELUDA O PACHONA	-	5	-	-	5
ERIZO	58	890	-	1114	2062
TOTAL PESCADOS	428	17249	45	0	17722
TOTAL MOLUSCOS	0	673	0	2640	3313
TOTAL CRUSTACEOS	0	209	0	0	209
TOTAL OTRAS ESPECIES	58	890	0	1114	2062
TOTAL	486	19021	45	3754	23306

L1 : FRESCO - ENFRIADO
L3 : SECO - SALADO

L2 : CONGELADO
L5 : CONSERVA

XII REGION, MATERIA PRIMA EN 1992
POR ESPECIE Y LINEA DE ELABORACION
(en toneladas)

ESPECIE	L1	L2	L5	L9	TOTAL
BACALAO DE PROFUNDIDAD	-	67	-	-	67
BROTULA	-	28	-	-	28
CONGRIO DORADO	1	237	-	-	238
CHANCHARRO	-	1	-	-	1
MERLUZA DE COLA	-	127	-	-	127
MERLUZA DEL SUR	-	1732	-	-	1732
ROBALO	-	8	-	-	8
SALMON DEL ATLANTICO	-	79	-	-	79
SALMON PLATEADO	-	741	-	-	741
TRUCHA ARCOIRIS	-	86	-	-	86
ALMEJA	1	-	17	-	18
CARACOL PIQUILHUE	47	82	307	-	436
CARACOL RUBIO	-	-	-	5	5
CARACOL TROPHON	70	74	302	-	446
CHOLGA	274	128	2682	-	3084
CHORITO	86	643	1127	-	1856
OSTION DEL SUR	243	618	-	-	861
CENTOLLA	164	698	264	-	1126
CENTOLLON	233	511	544	-	1288
EFIZO	231	21	-	-	252
TOTAL PESCADOS	1	3106	0	0	3107
TOTAL MOLUSCOS	721	1545	4435	5	6706
TOTAL CRUSTACEOS	397	1209	808	0	2414
TOTAL OTRAS ESPECIES	231	21	0	0	252
TOTAL	1350	5881	5243	5	12479

L1: FRESCO - ENFRIADO
L5: CONSERVA

L2: CONGELADO
L9: DESHIDRATADO

REGION METROPOLITANA, MATERIA PRIMA EN 1992
POR ESPECIE Y LINEA DE ELABORACION
(en toneladas)

ESPECIE	L1	L2	L3	L4	L5	L9	TOTAL
ALBACORA	1983	346	-	8	-	-	2337
ANCHOVETA	-	-	-	-	30	-	30
ANGUILA	-	1	-	-	-	-	1
BACALAO DE PROFUNDIDAD	346	341	-	7	-	-	694
BLANQUILLO	3	82	-	-	-	-	85
COJINOBA DEL NORTE	1	6	-	-	-	-	7
CONGRIO COLORADO	11	9	-	-	-	-	20
CONGRIO DORADO	7	84	-	-	-	-	91
CONGRIO NEGRO	-	177	-	-	-	-	177
CORVINA	4	60	-	-	-	-	64
LENGUADO	-	3	-	-	-	-	3
MERLUZA COMUN	307	889	-	-	2	-	1198
MERLUZA DEL SUR	30	10	-	-	-	-	40
PALOMETA	2	-	-	-	-	-	2
PEJEGALLO	9	106	1	-	-	-	116
PEJERREY DE MAR	-	1	-	-	-	-	1
RAYA	3	12	-	-	-	-	15
ROBALO	-	1	-	-	-	-	1
SALMON DEL ATLANTICO	-	24	29	143	1	-	197
SALMON PLATEADO	-	1	-	-	-	-	1
SARDINA	4	-	-	-	-	-	4
TIBURON O MARRAJUO	3	12	-	-	-	-	15
TOLLO	-	4	-	-	-	-	4
TRUCHA ARCOIRIS	45	1230	6	106	-	-	1387
CALAMAR	2	13	2	-	-	-	17
CARACOL TRUMULLCO	-	8	-	-	2	-	10
CHOLGA	-	-	-	-	15	-	15
CHORITO	-	4	-	-	76	-	80
HUEPO	-	-	-	-	29	-	29
JIBIA	20	76	-	-	123	-	219
LAPA	-	4	-	-	5	-	9
MACHA	4	134	-	-	12	-	150
NAVAJUELA	-	5	-	-	-	-	5
OSTION DEL NORTE	-	21	-	-	-	-	21
PULPO	1	8	-	-	-	-	9
CAMARON NAILON	-	76	-	-	-	-	76
CENTOLLON	2	-	-	-	-	-	2
JAIBA NO CLASIF.	-	1	-	-	-	-	1
LANGOSTA DE J.FERNANDEZ	-	1	-	-	-	-	1
ERIZO	2	115	-	-	-	-	117
PIURE	-	-	-	-	-	9	9

REGION METROPOLITANA, MATERIA PRIMA EN 1992
POR ESPECIE Y LINEA DE ELABORACION
(en toneladas)

ESPECIE	CONTINUACION						TOTAL
	L1	L2	L3	L4	L5	L9	
TOTAL PESCADOS	2758	3399	36	264	33	0	6490
TOTAL MOLLUSCOS	27	273	2	0	262	0	564
TOTAL CRUSTACEOS	2	78	0	0	0	0	80
TOTAL OTRAS ESPECIES	2	115	0	0	0	9	126
TOTAL	2789	3865	38	264	295	9	7260

L1 : FRESCO - ENFRIADO
L3 : SECO - SALADO
L5 : CONSERVA

L2 : CONGELADO
L4 : AHUMADO
L9 : DESHIDRATADO

CHILE, MATERIA PRIMA EN 1992
POR ESPECIE Y MES
(en toneladas)
FRESCO - ENFRIADO

ESPECIE	ENE	FEB	MAR	ABR	MAY	JUN	JUL	AGO	SEP	OCT	NOV	DIC	TOTAL
ALBACORA	4	15	262	627	943	857	522	247	57	12	3	-	3549
BACALAO DE PROFUNDIDAD	35	58	40	18	9	31	74	51	89	195	125	154	879
BESUGO	-	-	-	-	-	-	-	-	-	-	4	6	10
BLANQUILLO	-	1	-	-	-	-	-	-	2	-	-	-	3
COJINOBA DEL NORTE	-	2	-	1	-	-	-	32	1	-	-	-	36
CONGRIO COLORADO	2	-	-	-	-	-	-	-	-	1	11	-	14
CONGRIO DORADO	21	6	7	8	14	9	9	16	9	7	20	11	137
CONGRIO NEGRO	-	-	-	-	-	-	5	-	-	-	1	1	7
CORVINA	2	2	2	-	-	-	1	-	-	-	-	-	7
JUREL	3	1	-	-	-	-	-	-	-	-	-	1	5
MACHUELO TRITRE	-	-	-	-	-	-	-	-	-	-	-	2	2
MERLUZA COMUN	88	110	28	26	34	9	67	34	55	46	46	66	609
MERLUZA DEL SUR	990	600	635	377	649	355	528	286	295	421	781	673	6590
PALOMETAS	-	-	-	-	-	-	-	-	-	-	-	2	2
PEJEGALLO	16	9	3	1	-	7	5	-	1	-	2	-	44
PEJERREY DE MAR	-	-	-	-	-	-	-	-	-	-	-	2	2
RAYA	-	-	-	-	-	-	-	-	-	-	-	3	3
ROBALO	1	2	-	-	-	-	-	-	-	-	-	-	3
SALMON CEREZA	-	-	1	-	-	-	-	11	21	-	-	-	33
SALMON DEL ATLANTICO	838	700	487	717	681	1007	1013	889	950	824	541	845	9492
SALMON PLATEADO	36	55	229	105	-	-	-	-	2	-	1	211	639
SALMON REY	8	9	11	34	6	53	18	-	-	-	-	-	139
SARDINA	-	-	-	-	-	-	-	-	11	-	-	-	11
SARDINA COMUN	2	-	-	-	-	-	-	-	-	-	16	25	43
TIBURON O MARRAJO	-	-	-	-	-	-	4	3	1	2	-	-	10
TOLLO	2	-	-	-	-	-	-	-	1	-	-	-	3
TRUCHA ARCOIRIS	5	5	152	5	6	39	12	24	6	19	9	35	317
TURBOT	-	-	-	-	-	-	-	-	4	-	-	-	4
ALMEJA	-	-	-	1	-	-	-	-	-	-	-	-	1
CALAMAR	-	-	2	-	-	-	-	-	-	-	-	-	2
CARACOL LOCATE	-	-	-	-	-	-	-	-	-	19	24	10	53
CARACOL PALO PALO	-	-	-	-	-	-	-	-	-	2	-	-	2
CARACOL PIQUILHUE	1	5	12	-	13	11	-	-	-	-	-	5	47
CARACOL RUBIO	-	6	-	18	14	12	18	-	26	-	27	10	131
CARACOL TEGULA	10	-	9	-	-	-	-	-	-	-	-	-	19
CARACOL TROPHON	12	-	-	14	-	-	-	11	11	11	-	11	70
CARACOL TRUMULCO	-	-	-	-	1	-	-	7	-	11	-	-	19
CHITON	-	-	4	10	11	8	16	13	17	12	28	14	133
CHOLGA	12	42	51	21	40	-	36	1	15	-	25	32	275
CHORITO	34	52	-	-	-	-	98	1	-	-	-	-	185
JIBIA	-	-	-	-	-	329	311	55	213	423	28	1	1360
LAPA	9	3	18	9	21	11	30	17	48	105	87	37	395
MACHA	-	-	1	1	1	75	2	-	-	1	-	1	82
NAVAJUELA	-	-	24	-	-	-	-	-	-	-	-	-	24
OSTION DEL NORTE	2	-	-	-	11	-	-	-	-	2	2	35	52
OSTION DEL SUR	-	-	-	15	40	42	87	59	-	-	-	-	243
PULPO	-	-	76	-	-	-	-	-	-	-	3	-	79
CAMARON NAILON	17	10	11	16	11	6	18	11	5	13	25	32	175
CENTOLLA	-	-	-	-	18	36	18	22	22	19	29	-	164
CENTOLLON	-	-	-	7	5	74	69	75	5	-	-	-	235
JAIBA MARMOLA	-	-	-	-	-	-	-	-	-	4	15	-	19

CHILE, MATERIA PRIMA EN 1992
POR ESPECIE Y MES
(en toneladas)
FRESCO - ENFRIADO

ESPECIE	CONTINUACION												TOTAL
	ENE	FEB	MAR	ABR	MAY	JUN	JUL	AGO	SEP	OCT	NOV	DIC	
LANGOSTINO AMARILLO	-	-	-	-	1	-	-	-	1	2	4	-	8
LANGOSTINO COLORADO	-	-	-	-	-	-	1	-	-	-	-	-	1
ERIZO	15	297	307	221	392	245	379	445	661	346	79	128	3515
TOTAL PESCADOS	2053	1575	1857	1919	2342	2367	2258	1593	1506	1527	1560	2037	22593
TOTAL MOLLUSCOS	80	108	197	89	152	488	598	164	330	586	224	156	3172
TOTAL CRUSTACEOS	17	10	11	23	35	116	106	108	33	38	73	32	602
TOTAL OTRAS ESPECIES	15	297	307	221	392	245	379	445	661	346	79	128	3515
TOTAL	2165	1990	2372	2252	2921	3216	3341	2310	2529	2497	1936	2353	29882

CHILE, MATERIA PRIMA EN 1992
POR ESPECIE Y MES
(en toneladas)
CONGELADO

ESPECIE	ENE	FEB	MAR	ABR	MAY	JUN	JUL	AGO	SEP	OCT	NOV	DIC	TOTAL
ALBACORA	-	6	175	258	505	338	72	180	113	73	24	28	1772
ALFONSINO	3	8	12	3	-	-	-	-	-	-	2	-	28
ANCHOVETA	-	-	-	-	-	-	-	-	-	5	84	-	89
ANGUILA	68	63	72	51	31	9	20	14	13	28	47	37	453
ATUN ALETA AMARILLA	-	-	-	-	-	-	1	1	-	-	-	-	2
ATUN ALETA LARGA	-	1	-	-	2	-	-	-	-	-	-	-	3
AZULEJO	-	1	25	-	12	-	7	29	-	30	24	29	157
BACALAO DE J.FERNANDEZ	-	-	-	-	-	-	-	-	-	-	2	-	2
BACALAO DE PROFUNDIDAD	554	443	404	312	218	490	447	478	567	426	739	588	5666
BESUGO	-	-	-	-	-	-	-	-	-	-	184	263	447
BLANQUILLO	4	89	53	4	17	44	187	8	16	19	3	9	453
BONITO	1	-	-	5	-	-	4	-	2	31	32	42	117
BRECA	-	-	-	-	-	-	-	-	-	-	3	-	3
BROTULA	5	3	3	3	7	7	20	19	6	13	2	3	91
CABALLA	39	49	166	252	131	110	176	111	138	59	65	169	1465
CABRILLA	-	-	-	-	-	-	-	-	-	-	21	-	21
CABRILLA COMUN	14	93	3	21	-	-	9	36	12	7	8	7	210
CAZON	-	-	2	2	-	-	-	-	-	-	-	1	5
COJINOBA DEL NORTE	25	79	7	9	8	4	33	73	38	30	43	36	385
COJINOBA DEL SUR	2	2	19	19	4	35	11	25	32	10	20	14	193
CONGRIO COLORADO	2	-	-	5	4	1	-	1	1	1	4	1	20
CONGRIO DORADO	356	302	316	185	149	110	121	225	232	238	590	489	3313
CONGRIO NEGRO	263	260	90	35	19	7	1	12	8	5	8	30	738
CORVINA	5	4	11	15	4	3	17	12	4	5	13	11	104
CHANCHARRO	22	10	5	1	2	1	2	3	4	3	2	1	56
DORADO	12	-	4	-	-	-	-	-	-	-	2	19	37
JUREL	2216	2051	3593	6798	2990	4480	9974	6462	759	895	471	173	40862
LENGUADO	3	4	4	4	-	-	-	-	6	3	7	4	35
MACHUELO TRITRE	77	106	46	32	23	35	36	38	71	37	15	15	531
MERLUZA COMUN	3832	3943	4685	3383	3648	2903	3514	3880	3462	4061	1375	101	38787
MERLUZA DE COLA	34	43	25	23	58	45	48	42	253	1066	217	11	1865
MERLUZA DEL SUR	1324	1649	2043	1384	1179	1073	969	902	1674	1997	561	534	15289
PALOMETA	-	2	2	3	1	2	-	9	1	-	-	-	20
PEJEGALLO	47	261	154	251	177	234	252	41	87	65	48	75	1692
PEJEPERRO	-	-	-	-	-	-	-	-	-	-	1	-	1
PEJERREY DE MAR	8	29	13	37	8	5	9	19	12	1	6	1	148
RAYA	94	111	53	36	45	52	69	87	43	43	115	93	841
ROBALO	2	2	6	-	2	1	1	-	-	-	-	-	14
SALMON CEREZA	2	-	3	1	3	-	-	3	18	-	-	-	30
SALMON DEL ATLANTICO	408	583	300	466	388	425	393	479	738	1298	969	1032	7479
SALMON PLATEADO	8426	8648	1657	92	35	2	8	1	1	39	211	1624	20744
SALMON REY	26	82	107	6	71	-	99	-	-	-	-	-	391
SARDINA	607	486	777	347	423	568	944	6303	929	1001	486	798	13669
SARDINA COMUN	606	305	392	728	163	52	84	114	177	381	797	261	4060
TIBURON O MARRAJO	88	87	96	13	60	8	31	61	27	11	34	40	556
TOLLO	24	14	6	4	19	17	25	32	13	17	11	3	185
TRUCHA ARCOIRIS	1406	1834	2926	934	430	171	355	469	482	1063	1221	2082	13373
TRUCHA CAFE	-	-	-	-	-	-	-	-	58	-	-	-	58
TURBOT	-	-	-	-	-	-	-	-	-	4	-	3	7
PESCADO NO CLASIF.	-	-	-	-	-	29	11	4	12	3	-	-	59

CHILE, MATERIA PRIMA EN 1992
POR ESPECIE Y MES
(en toneladas)
CONGELADO

ESPECIE	CONTINUACION												TOTAL
	ENE	FEB	MAR	ABR	MAY	JUN	JUL	AGO	SEP	OCT	NOV	DIC	
ALMEJA	969	1420	493	57	101	47	104	234	464	188	447	186	4710
CALAMAR	8	22	10	2	7	5	1	-	-	-	-	-	55
CARACOL LOCATE	-	-	-	711	657	352	281	228	171	80	151	169	2800
CARACOL PALO PALO	14	4	-	-	-	8	17	20	18	-	1	1	83
CARACOL PICUYO	-	-	-	-	-	-	-	-	10	-	-	-	10
CARACOL PIQUILHUE	2	8	6	-	3	-	7	-	15	10	15	16	82
CARACOL RUBIO	-	-	-	-	-	-	19	-	104	6	75	63	267
CARACOL TEGULA	-	-	-	-	1	-	-	-	-	-	-	-	1
CARACOL TROPHON	-	17	-	-	14	8	25	-	1	2	7	-	74
CARACOL TRUMULCO	55	53	71	39	21	32	30	38	35	19	12	-	405
CULENGUE	-	-	-	-	-	3	37	101	42	70	57	93	403
CHITON	-	-	-	-	-	3	-	-	-	-	1	2	6
CHOLGA	8	1	1	3	1	65	10	4	26	41	1	1	162
CHORITO	75	58	129	195	221	341	265	61	122	209	54	38	1768
CHORO	-	-	-	-	-	2	2	-	-	-	-	-	4
HUEPO	57	46	-	3	-	-	-	4	1	3	1	1	116
JIBIA	112	59	178	179	280	1051	1566	1281	1227	468	825	494	7720
LAPA	116	137	76	63	152	58	70	158	122	88	249	101	1390
MACHA	105	151	195	92	148	149	85	240	263	597	460	253	2738
NAVAJUELA	15	22	-	17	15	32	-	18	18	-	-	-	137
OSTION DEL NORTE	107	76	80	39	92	19	59	203	227	304	345	261	1812
OSTION DEL SUR	-	38	27	32	117	132	170	102	-	-	-	-	618
PULPO	-	-	392	434	527	409	263	196	349	375	228	-	3173
CAMARON NAILON	686	671	739	604	542	464	601	641	590	695	782	766	7781
CAMARON DE RIO DEL N.	-	-	-	-	-	-	-	1	-	-	-	-	1
CENTOLLA	-	2	9	13	25	79	104	132	174	181	268	-	987
CENTOLLON	-	-	4	8	38	33	113	99	60	80	76	-	511
GAMBA	-	1	1	3	-	-	-	1	-	-	-	-	6
JAIBA NO CLASIF.	16	-	181	-	2	12	17	24	27	-	-	1	280
JAIBA MARMOLA	58	-	4	43	88	77	70	24	45	27	133	1	570
JAIBA MORA	-	50	5	-	7	1	1	6	-	5	15	-	90
JAIBA PELUDA O PACHONA	1	1	1	81	31	23	25	3	8	1	76	1	252
LANGOSTA DE J.FERNANDEZ	-	1	-	-	-	-	-	-	-	-	-	-	1
LANGOSTINO AMARILLO	181	110	281	336	424	512	470	382	388	443	82	52	3661
LANGOSTINO COLORADO	-	-	-	201	713	869	1407	702	-	-	-	-	3892
PICOROCO	4	30	43	75	51	63	38	55	43	-	5	18	425
CRUSTACEO NO CLASIF.	-	-	-	-	-	-	-	-	-	-	-	1	1
ERIZO	316	1284	2098	1760	3004	3430	3795	3693	2730	1898	8	8	24024
PEPINO DE MAR	-	3	-	-	-	-	-	-	-	3	-	-	6
TOTAL PESCADOS	20605	21653	18255	15722	10836	11261	17950	20173	10009	12968	8467	8627	176526
TOTAL MOLLUSCOS	1643	2112	1658	1866	2357	2716	3011	2888	3215	2460	2929	1679	28534
TOTAL CRUSTACEOS	946	866	1268	1364	1921	2133	2846	2070	1335	1432	1437	840	18458
TOTAL OTRAS ESPECIES	316	1287	2098	1760	3004	3430	3795	3693	2730	1901	8	8	24030
TOTAL	23510	25918	23279	20712	18118	19540	27602	28824	17289	18761	12841	11154	247548

CHILE, MATERIA PRIMA EN 1992
POR ESPECIE Y MES
(en toneladas)
SECO - SALADO

ESPECIE	ENE	FEB	MAR	ABR	MAY	JUN	JUL	AGO	SEP	OCT	NOV	DIC	TOTAL
ANCHOVETA	10	321	114	167	53	9	123	59	40	89	72	608	1665
BACALAO DE J.FERNANDEZ	-	-	-	5	-	-	-	-	-	-	-	-	5
JUREL	36	35	-	-	-	-	-	-	-	8	-	8	87
MACHUELO TRITRE	15	6	-	-	-	-	-	-	-	-	-	-	21
PEJEGALLO	-	-	-	-	-	-	-	-	-	-	-	1	1
SALMON DEL ATLANTICO	-	29	-	-	-	-	-	-	-	4	-	-	33
SALMON PLATEADO	-	23	22	-	-	-	-	-	-	-	-	-	45
SARDINA	6	7	12	2	-	-	-	-	16	3	-	13	59
SARDINA COMUN	-	12	3	-	-	-	-	-	-	-	-	-	15
TIBURON O MARRAJO	-	-	-	-	-	-	-	-	-	-	1	-	1
TRUCHA ARCOIRIS	-	6	-	-	-	-	-	-	6	-	-	-	12
CALAMAR	-	-	-	-	-	1	1	-	-	-	-	-	2
ERIZO	-	-	4	5	-	-	-	-	-	-	-	-	9
PEPINO DE MAR	100	4	-	-	-	-	117	4	6	-	-	-	231
TOTAL PESCADOS	67	439	151	174	53	9	123	59	62	104	73	630	1944
TOTAL MOLUSCOS	0	0	0	0	0	1	1	0	0	0	0	0	2
TOTAL OTRAS ESPECIES	100	4	4	5	0	0	117	4	6	0	0	0	240
TOTAL	167	443	155	179	53	10	241	63	68	104	73	630	2186

CHILE, MATERIA PRIMA EN 1992
POR ESPECIE Y MES
(en toneladas)
AHUMADO

ESPECIE	ENE	FEB	MAR	ABR	MAY	JUN	JUL	AGO	SEP	OCT	NOV	DIC	TOTAL
ALBACORA	-	-	-	-	-	-	-	-	4	4	-	-	8
BACALAO DE J.FERNANDEZ	3	3	4	-	4	3	5	5	3	4	4	6	44
BACALAO DE PROFUNDIDAD	-	-	-	3	4	1	4	-	-	-	-	-	12
COJUNOBA DEL NORTE	-	1	-	-	-	-	-	-	1	1	-	-	3
JUPEL	5	2	2	2	3	2	2	3	-	-	-	-	21
SALMON DEL ATLANTICO	25	-	6	14	13	10	12	11	13	20	17	25	166
SALMON PLATEADO	1	-	3	2	-	-	-	-	-	-	-	-	6
TRUCHA ARCOIRIS	7	2	4	5	23	12	16	7	4	9	6	23	118
ERIZO	9	-	-	-	-	-	-	-	-	-	-	-	9
TOTAL PESCADOS	41	8	19	26	47	28	39	26	25	38	27	54	378
TOTAL OTRAS ESPECIES	9	0	0	0	0	0	0	0	0	0	0	0	9
TOTAL	50	8	19	26	47	28	39	26	25	38	27	54	387

CHILE, MATERIA PRIMA EN 1992
POR ESPECIE Y MES
(en toneladas)
CONSERVA

ESPECIE	ENE	FEB	MAR	ABR	MAY	JUN	JUL	AGO	SEP	OCT	NOV	DIC	TOTAL
ANCHOVETA	44	48	275	71	11	45	12	34	36	38	6	114	734
ATUN ALETA AMARILLA	-	-	-	-	-	1	-	-	-	-	-	-	1
ATUN ALETA LARGA	-	-	-	-	-	-	-	-	6	-	-	-	6
BONITO	-	2	5	6	14	1	9	3	2	2	13	13	70
CABALLA	390	959	334	161	132	285	40	28	73	38	3	221	2664
CABINZA	5	-	-	-	-	-	-	-	-	-	-	-	5
DORADO	-	-	-	-	1	-	-	-	-	-	3	-	4
JUREL	8972	11455	15758	24957	16204	14723	36725	23510	8069	4318	8377	1353	174421
MACHUELO TRITRE	9	-	-	1	10	65	19	-	62	3	-	-	169
MERLUZA COMUN	1	-	-	1	-	-	-	-	4	-	-	-	6
PEJERREY DE MAR	-	-	-	2	2	-	-	-	-	-	-	-	4
PUYE	-	-	-	-	-	-	1	2	4	6	5	2	20
SALMON DEL ATLANTICO	5	-	5	16	147	130	30	26	42	66	10	2	479
SALMON PLATEADO	27	16	34	43	2	2	-	-	10	-	1	-	135
SALMON REY	-	-	-	-	-	9	-	-	-	-	-	-	9
SARDINA	2435	1648	6534	3575	2760	1755	1389	2703	3578	3373	5097	1700	36547
SARDINA COMUN	272	90	118	186	97	54	4	10	3	-	-	36	870
TRUCHA ARCOIRIS	-	-	-	-	10	1	28	33	6	-	6	1	85
ALMEJA	2229	2769	3006	2061	1905	1444	2275	2310	2177	3429	3602	1406	28613
CALAMAR	-	-	-	-	1	-	1	-	-	-	-	-	2
CARACOL LOCATE	-	-	-	5	-	-	-	-	-	-	-	-	5
CARACOL PALO PALO	3	4	9	30	78	120	106	61	36	7	5	40	499
CARACOL PICUYO	-	-	-	-	-	-	1	-	-	-	-	-	1
CARACOL PIQUILHUE	11	42	78	65	52	32	-	-	3	18	3	3	307
CARACOL RUBIO	31	69	181	32	19	54	19	15	-	3	-	8	431
CARACOL TEGULA	-	-	3	4	-	2	-	1	-	-	-	-	10
CARACOL TROPHON	22	31	10	30	25	17	36	36	34	13	31	17	302
CARACOL TRUMULCO	-	3	2	11	15	2	2	10	7	23	5	-	80
CULENGUE	1957	1865	1829	1134	1442	1501	1916	2261	2558	2384	3247	3476	25570
CHITON	2	2	141	20	31	30	31	14	18	22	57	24	392
CHOCHA	-	2	7	-	-	1	2	12	16	13	10	20	83
CHOLGA	165	315	747	611	871	746	499	614	544	256	230	318	5916
CHORITO	460	557	890	998	944	974	1044	628	476	604	136	112	7823
CHORO	-	-	-	-	-	-	2	-	-	-	-	-	2
HUEPO	719	960	598	505	293	153	405	552	785	800	958	795	7523
JIBIA	-	-	-	-	5	21	1	7	12	15	54	47	162
LAPA	46	63	267	102	258	144	179	73	156	167	302	142	1899
LOCO	-	-	-	-	-	-	-	5	-	-	-	-	5
MACHA	499	815	754	590	1044	756	869	504	567	735	787	708	8628
NAVAJUELA	377	423	501	415	500	544	618	355	291	279	190	77	4570
OSTION DEL NORTE	-	-	-	-	2	4	-	-	-	-	-	1	7
OSTRA DEL PACIFICO	-	-	-	-	-	1	1	1	-	-	1	2	6
PULPO	-	-	-	-	-	-	-	-	-	1	22	-	23
MOLUSCO NO CLASIF.	10	-	-	1	-	32	-	7	-	-	-	-	50
CAMARON NAILON	31	1	5	2	1	-	-	3	-	-	-	-	43
CENTOLLA	-	-	-	-	48	39	44	69	59	51	35	3	348
CENTOLLON	-	14	54	54	63	82	153	97	8	14	5	-	544
JAIBA NO CLASIF.	-	-	6	1	1	10	2	3	10	1	-	-	34
JAIBA MARIMOLA	132	122	96	43	48	14	30	25	14	41	26	43	634
JAIBA MORA	1	5	2	5	1	-	-	7	-	9	1	1	32

CHILE, MATERIA PRIMA EN 1992
POR ESPECIE Y MES
(en toneladas)
CONSERVA

ESPECIE	CONTINUACION												TOTAL
	ENE	FEB	MAR	ABR	MAY	JUN	JUL	AGO	SEP	OCT	NOV	DIC	
JAIBA PANCHOTE	-	-	-	-	-	-	-	-	-	2	3	4	9
JAIBA PELUDA O PACHONA	38	66	51	31	1	-	-	1	19	1	30	17	255
JAIBA REINA	1	-	-	-	-	-	2	-	-	-	-	-	3
LANGOSTINO AMARILLO	23	6	4	8	-	2	-	5	-	-	-	13	61
PICOROCO	-	1	-	-	-	-	-	1	-	-	1	-	3
ERIZO	34	93	132	98	163	232	138	102	220	245	4	1	1462
PIURE	5	1	28	4	67	12	21	12	5	14	5	-	174
TOTAL PESCADOS	12160	14218	23063	29019	19390	17071	38257	26349	11895	7844	13521	3442	216229
TOTAL MOLUSCOS	6531	7920	9023	6614	7485	6578	8007	7466	7680	8769	9640	7196	92909
TOTAL CRUSTACEOS	226	215	218	144	163	147	231	211	110	119	101	81	1966
TOTAL OTRAS ESPECIES	39	94	160	102	230	244	159	114	225	259	9	1	1636
TOTAL	18956	22447	32464	35879	27268	24040	46654	34140	19910	16991	23271	10720	312740

CHILE, MATERIA PRIMA EN 1992
POR ESPECIE Y MES
(en toneladas)
HARINA

ESPECIE	ENE	FEB	MAR	ABR	MAY	JUN	JUL	AGO	SEP	OCT	NOV	DIC	TOTAL
ANCHOVETA	50050	64391	442685	143822	113927	86005	52310	6180	181387	37129	36836	10662	1225374
BACALADILLO	5830	3822	-	-	-	616	121	-	-	1833	33	-	12055
CABALLA	8425	2304	995	19685	4433	28	6794	4427	442	1209	1754	14254	64750
CABINZA	28	8	-	-	-	-	-	-	-	-	11	-	47
COJINOBA DEL NORTE	-	2	-	-	-	-	-	-	-	-	3	-	5
JUREL	123917	183684	280406	475865	327268	345682	582744	327925	117453	75259	70440	30428	2941071
MACHUELO TRITRE	-	-	-	-	-	-	-	-	-	-	791	2	793
MERLUZA DE COLA	649	2733	319	-	53	-	-	598	39155	90750	30786	30270	195313
SARDINA	76125	13035	200488	109197	86832	13435	41922	21377	5080	88135	55567	24649	735842
SARDINA COMUN	142385	68758	61774	34318	11144	1111	7244	2565	2564	3280	15455	25097	375695
PESCADO NO CLASIF	-	-	-	-	-	266	-	-	-	-	-	-	266
TOTAL PESCADOS	407409	338537	986667	782887	543657	447143	691135	363072	346081	297595	211676	135352	5551211
TOTAL	407409	338537	986667	782887	543657	447143	691135	363072	346081	297595	211676	135352	5551211

CHILE, MATERIA PRIMA EN 1992
POR ESPECIE Y MES
(en toneladas)
AGAR - AGAR

ESPECIE	ENE	FEB	MAR	ABR	MAY	JUN	JUL	AGO	SEP	OCT	NOV	DIC	TOTAL
PELILLO	3862	4796	4442	3547	3446	4143	4238	3950	3575	4475	4121	4264	48859
TOTAL ALGAS	3862	4796	4442	3547	3446	4143	4238	3950	3575	4475	4121	4264	48859
TOTAL	3862	4796	4442	3547	3446	4143	4238	3950	3575	4475	4121	4264	48859

CHILE, MATERIA PRIMA EN 1992
POR ESPECIE Y MES
(en toneladas)
DESHIDRATADO

ESPECIE	ENE	FEB	MAR	ABR	MAY	JUN	JUL	AGO	SEP	OCT	NOV	DIC	TOTAL
CARACOL RUBIO	-	-	-	-	-	-	-	-	5	-	-	-	5
PIURE	-	-	-	-	-	1	1	1	1	2	2	1	9
TOTAL MOLUSCOS	0	0	0	0	0	0	0	0	5	0	0	0	5
TOTAL OTRAS ESPECIES	0	0	0	0	0	1	1	1	1	2	2	1	9
TOTAL	0	0	0	0	0	1	1	1	6	2	2	1	14

CHILE, MATERIA PRIMA EN 1992
POR ESPECIE Y MES
(en toneladas)
ALGINATO

ESPECIE	ENE	FEB	MAR	ABR	MAY	JUN	JUL	AGO	SEP	OCT	NOV	DIC	TOTAL
CHASCON	-	33	92	22	80	-	-	-	-	-	17	22	266
TOTAL ALGAS	0	33	92	22	80	0	0	0	0	0	17	22	266
TOTAL	0	33	92	22	80	0	0	0	0	0	17	22	266

CHILE, MATERIA PRIMA EN 1992
POR ESPECIE Y MES
(en toneladas)
CARRAGENINA

ESPECIE	ENE	FEB	MAR	ABR	MAY	JUN	JUL	AGO	SEP	OCT	NOV	DIC	TOTAL
COTTONI	-	42	42	50	9	14	-	52	62	70	65	77	483
CHICOREA DE MAR	-	-	-	-	56	76	-	-	-	-	-	31	163
TOTAL ALGAS	0	42	42	50	65	90	0	52	62	70	65	108	646
TOTAL	0	42	42	50	65	90	0	52	62	70	65	108	646

CHILE, MATERIA PRIMA EN 1992
POR ESPECIE Y MES
(en toneladas)
COLAGAR

ESPECIE	ENE	FEB	MAR	ABR	MAY	JUN	JUL	AGO	SEP	OCT	NOV	DIC	TOTAL
COTTONI	-	-	-	-	-	-	60	-	-	-	-	-	60
PELLILLO	179	150	296	202	521	278	379	481	491	504	490	884	4855
TOTAL ALGAS	179	150	296	202	521	278	439	481	491	504	490	884	4915
TOTAL	179	150	296	202	521	278	439	481	491	504	490	884	4915

CHILE, PRODUCCION EN 1992
POR ESPECIE Y LINEA DE ELABORACION
(en toneladas)

ESPECIE	L1	L2	L3	L4	L5	L6	L7	L8	L9	L10	L11	L12	TOTAL
COTTONI	-	-	-	-	-	-	-	-	-	-	299	40	339
CHASCON	-	-	-	-	-	-	-	-	-	14	-	-	14
CHICOREA DE MAR	-	-	-	-	-	-	-	-	-	-	23	-	23
PELILLO	-	-	-	-	-	-	-	1233	-	-	-	1005	2238
ALBACORA	2817	1496	-	6	-	-	-	-	-	-	-	-	4319
ALFONSINO	-	12	-	-	-	-	-	-	-	-	-	-	12
ANCHOVETA	-	56	643	-	204	259861	-	-	-	-	-	-	260764
ANGUILA	-	254	-	-	-	-	-	-	-	-	-	-	254
ATUN ALETA AMARILLA	-	2	-	-	33	-	-	-	-	-	-	-	35
ATUN ALETA LARGA	-	2	-	-	2	-	-	-	-	-	-	-	4
AZULEJO	-	156	-	-	-	-	-	-	-	-	-	-	156
BACALADILLO	-	-	-	-	-	2471	-	-	-	-	-	-	2471
BACALAO DE J.FERNANDEZ	-	2	2	16	-	-	-	-	-	-	-	-	20
BACALAO DE PROFUNDIDAD	561	4030	-	11	-	-	-	-	-	-	-	-	4602
BESUGO	10	99	-	-	-	-	-	-	-	-	-	-	109
BLANQUILLO	3	122	-	-	-	-	-	-	-	-	-	-	125
BONITO	-	113	-	-	22	-	-	-	-	-	-	-	135
BRECA	-	3	-	-	-	-	-	-	-	-	-	-	3
BROTULA	-	157	-	-	-	-	-	-	-	-	-	-	157
CABALLA	-	1401	-	-	909	14921	-	-	-	-	-	-	17231
CABINZA	-	-	-	-	2	10	-	-	-	-	-	-	12
CABRILLA	-	6	-	-	-	-	-	-	-	-	-	-	6
CABRILLA COMUN	-	62	-	-	-	-	-	-	-	-	-	-	62
CAZON	-	2	-	-	-	-	-	-	-	-	-	-	2
COJINOBA DEL NORTE	35	251	-	2	-	2	-	-	-	-	-	-	290
COJINOBA DEL SUR	-	128	-	-	-	-	-	-	-	-	-	-	128
CONGRIO COLORADO	14	11	-	-	-	-	-	-	-	-	-	-	25
CONGRIO DORADO	97	1632	-	-	-	-	-	-	-	-	-	-	1729
CONGRIO NEGRO	7	247	-	-	-	-	-	-	-	-	-	-	254
CORVINA	6	70	-	-	-	-	-	-	-	-	-	-	76
CHANCHARRO	-	25	-	-	-	-	-	-	-	-	-	-	25
DORADO	-	31	-	-	2	-	-	-	-	-	-	-	33
JUREL	4	7224	53	9	50313	669878	-	-	-	-	-	-	727481
LENGUADO	-	11	-	-	-	-	-	-	-	-	-	-	11
MACHUELO TRITRE	2	175	15	-	71	176	-	-	-	-	-	-	439
MERLUZA COMUN	590	16947	-	-	7	-	-	-	-	-	-	-	17544
MERLUZA DE COLA	-	501	-	-	-	35600	-	-	-	-	-	-	36101
MERLUZA DE TRES ALETAS	-	302	-	-	-	-	-	-	-	-	-	-	302
MERLUZA DEL SUR	5103	9610	-	-	-	-	-	-	-	-	-	-	14713
PALOMETA	2	11	-	-	-	-	-	-	-	-	-	-	13
PEJEGALLO	31	483	-	-	-	-	-	-	-	-	-	-	514
PEJERREY DE MAR	2	68	-	-	2	-	-	-	-	-	-	-	72
PUYE	-	-	-	-	37	-	-	-	-	-	-	-	37
RAYA	3	689	-	-	-	-	-	-	-	-	-	-	692
ROBALO	1	4	-	-	-	-	-	-	-	-	-	-	5
SALMON CEREZA	20	24	-	-	-	-	-	-	-	-	-	-	44
SALMON DEL ATLANTICO	8340	6287	22	102	362	-	-	-	-	-	-	-	15113
SALMON PLATEADO	511	15359	39	1	84	-	-	-	-	-	-	-	15994
SALMON REY	102	305	-	-	6	-	-	-	-	-	-	-	413
SARDINA	8	12709	42	-	10985	164923	-	-	-	-	-	-	188667
SARDINA COMUN	43	3598	17	-	452	72866	-	-	-	-	-	-	76976
TIBURON O MARRAJO	9	486	1	-	-	-	-	-	-	-	-	-	496

CHILE, PRODUCCION EN 1992
POR ESPECIE Y LINEA DE ELABORACION
(en toneladas)

CONTINUACION

ESPECIE	L1	L2	L3	L4	L5	L6	L7	L8	L9	L10	L11	L12	TOTAL
TOLLO	2	76	-	-	-	-	-	-	-	-	-	-	78
TRUCHA ARCOIRIS	249	10235	9	53	48	-	-	-	-	-	-	-	10594
TRUCHA CAPE	-	45	-	-	-	-	-	-	-	-	-	-	45
TURBOT	3	6	-	-	-	-	-	-	-	-	-	-	9
PESCADO NO CLASIF	-	12	-	-	-	57	-	-	-	-	-	-	69
DESECHO DE PESCADO	-	-	-	-	-	44889	152989	-	-	-	-	-	197878
ALMEJA	-	534	-	-	2794	-	-	-	-	-	-	-	3328
CALAMAR	2	52	-	-	-	-	-	-	-	-	-	-	54
CARACOL LOCATE	7	343	-	-	-	-	-	-	-	-	-	-	350
CARACOL PALO PALO	-	10	-	-	98	-	-	-	-	-	-	-	108
CARACOL PICUYO	-	1	-	-	-	-	-	-	-	-	-	-	1
CARACOL PIQUILHUE	-	24	-	-	112	-	-	-	-	-	-	-	136
CARACOL RUBIO	13	94	-	-	43	-	-	-	-	-	-	-	150
CARACOL TEGULA	2	1	-	-	1	-	-	-	-	-	-	-	4
CARACOL TROPHON	5	8	-	-	77	-	-	-	-	-	-	-	90
CARACOL TRUMULCO	3	78	1	-	11	-	-	-	5	-	-	-	98
CULENGUE	-	29	-	-	2566	-	-	-	-	-	-	-	2594
CHITON	12	-	-	-	49	-	-	-	-	-	-	-	61
CHOCHA	-	-	-	-	16	-	-	-	-	-	-	-	16
CHOLGA	20	19	-	-	697	-	-	-	-	-	-	-	736
CHORITO	22	212	-	-	1036	-	-	-	-	-	-	-	1270
CHORO	-	-	-	-	1	-	-	-	-	-	-	-	1
HUEPO	-	10	-	-	1441	-	-	-	-	-	-	-	1451
JIBIA	1204	4046	-	-	72	-	-	-	-	-	-	-	5322
LAPA	161	442	-	-	524	-	-	-	-	-	-	-	1127
LOCO	-	-	-	-	5	-	-	-	-	-	-	-	5
MACHA	68	415	-	-	1700	-	-	-	-	-	-	-	2183
NAVAJUELA	4	31	-	-	1017	-	-	-	-	-	-	-	1052
OSTION DEL NORTE	11	289	-	-	-	-	-	-	-	-	-	-	300
OSTION DEL SUR	13	102	-	-	3	-	-	-	-	-	-	-	118
PULPO	4	2801	-	-	30	-	-	-	-	-	-	-	2835
MOLUSCO NO CLASIF.	-	-	-	-	18	-	-	-	-	-	-	-	18
DESECHO DE MOLUSCO	-	-	-	-	-	424	-	-	-	-	-	-	424
CAMARON NAILON	175	1607	-	-	7	-	-	-	-	-	-	-	1789
CENTOLLA	3	254	-	-	127	-	-	-	-	-	-	-	384
CENTOLLON	5	128	-	-	95	-	-	-	-	-	-	-	228
JAIBA NO CLASIF	-	60	-	-	21	-	-	-	-	-	-	-	81
JAIBA MARIMOLA	2	92	-	-	67	-	-	-	-	-	-	-	161
JAIBA MORA	-	31	-	-	9	-	-	-	-	-	-	-	40
JAIBA PELUDA O PACHONA	-	37	-	-	26	-	-	-	-	-	-	-	63
LANGOSTA DE J.FERNANDEZ	-	1	-	-	-	-	-	-	-	-	-	-	1
LANGOSTINO AMARILLO	8	342	-	-	5	-	-	-	-	-	-	-	355
LANGOSTINO COLORADO	1	377	-	-	-	-	-	-	-	-	-	-	378
PICOROCO	-	33	-	-	-	-	-	-	-	-	-	-	33
DESECHO DE CRUSTACEO	-	-	-	-	-	683	-	-	-	-	-	-	683
ERIZO	384	1134	-	-	56	-	-	-	-	-	-	-	1574
PEPINO DE MAR	-	1	14	-	-	-	-	-	-	-	-	-	15
PIURE	-	-	-	-	10	-	-	-	-	-	-	-	10
LOBO COMUN	-	-	-	-	-	-	1	-	-	-	-	-	1

CHILE, PRODUCCION EN 1992
POR ESPECIE Y LINEA DE ELABORACION
(en toneladas)

ESPECIE	CONTINUACION												TOTAL
	L1	L2	L3	L4	L5	L6	L7	L8	L9	L10	L11	L12	
TOTAL ALGAS	0	0	0	0	0	0	0	1233	0	14	322	1045	2614
TOTAL PESCADOS	18575	95537	843	200	63541	1265654	152989	0	0	0	0	0	1597339
TOTAL MOLUSCOS	1551	9541	1	0	12310	424	0	0	5	0	0	0	23832
TOTAL CRUSTACEOS	194	2962	0	0	357	683	0	0	0	0	0	0	4196
TOTAL OTRAS ESPECIES	384	1135	14	0	66	0	1	0	0	0	0	0	1600
TOTAL	20704	109175	858	200	76274	1266761	152990	1233	5	14	322	1045	1629581

L1 : FRESCO - ENFRIADO
L3 : SECO - SALADO
L5 : CONSERVA
L7 : ACEITE
L9 : DESHIDRATADO
L11 : CARRAGENINA

L2 : CONGELADO
L4 : AHUMADO
L6 : HARINA
L8 : AGAR - AGAR
L10 : ALGINATO
L12 : COLAGAR

CHILE, PRODUCCION EN 1992
POR ESPECIE Y REGION
(en toneladas)
FRESCO - ENFRIADO

ESPECIE	I	II	III	IV	V	VI	VII	VIII	IX	X	XI	XII	RM	TOTAL
ALBACORA	-	-	-	-	1078	-	-	120	-	8	-	-	1611	2817
BACALAO DE PROFUNDIDAD	-	-	-	-	148	-	-	111	-	80	-	-	222	561
BESUGO	-	-	-	-	10	-	-	-	-	-	-	-	-	10
BLANQUILLO	-	-	-	-	-	-	-	-	-	-	-	-	3	3
COJINCHA DEL NORTE	-	-	-	33	-	-	-	2	-	-	-	-	-	35
CONGRIO COLORADO	-	-	-	-	-	-	-	2	-	1	-	-	11	14
CONGRIO DORADO	-	-	-	-	-	-	-	-	-	91	1	1	4	97
CONGRIO NEGRO	-	-	-	-	2	-	-	5	-	-	-	-	-	7
CORVINA	-	-	-	-	-	-	-	1	-	2	-	-	3	6
JUREL	-	-	-	-	1	-	-	3	-	-	-	-	-	4
MACHUELO TRITRE	-	-	-	-	-	-	-	2	-	-	-	-	-	2
MERLUZA COMUN	-	-	-	66	130	-	-	85	-	4	-	-	305	590
MERLUZA DEL SUR	-	-	-	-	25	-	-	-	-	4973	84	-	21	5103
PALOMETA	-	-	-	-	-	-	-	-	-	-	-	-	2	2
PEJEGALLO	-	-	-	-	-	-	-	5	-	17	-	-	9	31
PEJERREY DE MAR	-	-	-	-	-	-	-	2	-	-	-	-	-	2
RAYA	-	-	-	-	-	-	-	-	-	-	-	-	3	3
ROBALO	-	-	-	-	-	-	-	-	-	1	-	-	-	1
SALMON CEREZA	-	-	-	-	-	-	-	-	-	20	-	-	-	20
SALMON DEL ATLANTICO	-	-	-	-	-	-	-	184	-	7864	292	-	-	8340
SALMON PLATEADO	-	-	-	-	-	-	-	-	-	511	-	-	-	511
SALMON REY	-	-	-	-	-	-	-	-	-	102	-	-	-	102
SARDINA	-	-	-	-	4	-	-	-	-	-	-	-	4	8
SARDINA COMUN	-	-	-	-	-	-	-	-	-	43	-	-	-	43
TIBURON O MARRAJO	-	-	-	6	1	-	-	-	-	-	-	-	2	9
TOLLO	-	-	-	-	1	-	-	-	-	1	-	-	-	2
TRUCHA ARCOIRIS	-	-	-	-	13	-	-	-	-	208	-	-	28	249
TURBOT	-	-	-	3	-	-	-	-	-	-	-	-	-	3
CALAMAR	-	-	-	-	-	-	-	-	-	-	-	-	2	2
CARACOL LOCATE	-	7	-	-	-	-	-	-	-	-	-	-	-	7
CARACOL RUBIO	-	-	-	13	-	-	-	-	-	-	-	-	-	13
CARACOL TEGULA	-	-	-	2	-	-	-	-	-	-	-	-	-	2
CARACOL TROPHON	-	-	-	-	-	-	-	-	-	-	-	5	-	5
CARACOL TRUMULLO	-	-	-	2	-	-	-	1	-	-	-	-	-	3
CHITON	-	-	-	12	-	-	-	-	-	-	-	-	-	12
CHOLGA	-	-	-	-	-	-	-	-	-	-	-	20	-	20
CHORITO	-	-	-	-	-	-	-	-	-	19	-	3	-	22
JIBIA	-	-	-	1101	83	-	-	-	-	-	-	-	20	1204
LAPA	-	29	2	130	-	-	-	-	-	-	-	-	-	161
MACHA	-	-	1	66	-	-	-	-	-	-	-	-	1	68
NAVAJUELA	-	-	-	-	-	-	-	-	-	4	-	-	-	4
OSTION DEL NORTE	-	-	-	11	-	-	-	-	-	-	-	-	-	11
OSTION DEL SUR	-	-	-	-	-	-	-	-	-	-	-	13	-	13
PULPO	-	-	-	-	-	-	-	-	-	3	-	-	1	4
CAMARON NAILON	-	-	-	175	-	-	-	-	-	-	-	-	-	175
CENTOLLA	-	-	-	-	-	-	-	-	-	-	-	3	-	3
CENTOLLON	-	-	-	-	-	-	-	-	-	-	-	5	-	5
JAIBA MARMOLA	-	-	-	-	-	-	-	-	-	2	-	-	-	2
LANGOSTINO AMARILLO	-	-	-	5	3	-	-	-	-	-	-	-	-	8
LANGOSTINO COLORADO	-	-	-	-	-	-	-	1	-	-	-	-	-	1

CHILE, PRODUCCION EN 1992
POR ESPECIE Y REGION
(en toneladas)
FRESCO - ENFRIADO

CONTINUACION

ESPECIE	I	II	III	IV	V	VI	VII	VIII	IX	X	XI	XII	FM	TOTAL
ERIZO	-	4	50	185	-	-	-	-	-	124	3	16	2	384
TOTAL PESCADOS	0	0	0	108	1413	0	0	522	0	13926	377	1	2228	18575
TOTAL MOLLUSCOS	0	36	3	1337	83	0	0	1	0	26	0	41	24	1551
TOTAL CRUSTACEOS	0	0	0	180	3	0	0	1	0	2	0	8	0	194
TOTAL OTRAS ESPECIES	0	4	50	185	0	0	0	0	0	124	3	16	2	384
TOTAL	0	40	53	1810	1499	0	0	524	0	14078	380	66	2254	20704

CHILE, PRODUCCION EN 1992
POR ESPECIE Y MES
(en toneladas)
FRESCO - ENFRIADO

ESPECIE	ENE	FEB	MAR	ABR	MAY	JUN	JUL	AGO	SEP	OCT	NOV	DIC	TOTAL
ALBACORA	3	10	207	492	752	672	421	203	44	11	2	-	2817
BACALAO DE PROFUNDIDAD	23	40	30	10	5	17	41	32	56	119	80	108	561
BESUGO	-	-	-	-	-	-	-	-	-	-	4	6	10
BLANQUILLO	-	1	-	-	-	-	-	-	2	-	-	-	3
COJINOBA DEL NORTE	-	2	-	-	-	-	-	32	1	-	-	-	35
CONGRIO COLORADO	2	-	-	-	-	-	-	-	-	1	11	-	14
CONGRIO DORADO	12	5	7	4	9	7	9	13	4	6	14	7	97
CONGRIO NEGRO	-	-	-	-	-	-	5	-	-	-	1	1	7
CORVINA	2	2	1	-	-	-	1	-	-	-	-	-	6
JUREL	2	1	-	-	-	-	-	-	-	-	-	1	4
MACHUELO TRITRE	-	-	-	-	-	-	-	-	-	-	-	2	2
MERLUZA COMUN	83	107	23	24	34	9	67	34	55	46	44	64	590
MERLUZA DEL SUR	740	448	489	305	514	279	413	227	229	326	608	525	5103
PALOMETA	-	-	-	-	-	-	-	-	-	-	-	2	2
PEJEGALLO	9	5	2	1	-	7	5	-	1	-	1	-	31
PEJERREY DE MAR	-	-	-	-	-	-	-	-	-	-	-	2	2
RAYA	-	-	-	-	-	-	-	-	-	-	-	3	3
ROBALO	-	1	-	-	-	-	-	-	-	-	-	-	1
SALMON CEREZA	-	-	1	-	-	-	-	6	13	-	-	-	20
SALMON DEL ATLANTICO	727	616	431	673	615	897	878	807	830	690	465	711	8340
SALMON PLATEADO	22	40	191	88	-	-	-	-	2	-	1	167	511
SALMON REY	4	4	7	25	4	44	14	-	-	-	-	-	102
SARDINA	-	-	-	-	-	-	-	-	8	-	-	-	8
SARDINA COMUN	2	-	-	-	-	-	-	-	-	-	16	25	43
TIBURON O MARRAJO	-	-	-	-	-	-	4	2	1	2	-	-	9
TOLLO	1	-	-	-	-	-	-	-	1	-	-	-	2
TRUCHA ARCOIRIS	4	3	124	3	4	32	8	19	4	17	6	25	249
TURBOT	-	-	-	-	-	-	-	-	3	-	-	-	3
CALAMAR	-	-	2	-	-	-	-	-	-	-	-	-	2
CARACOL LOCATE	-	-	-	-	-	-	-	-	-	3	3	1	7
CARACOL RUBIO	-	1	-	2	1	1	2	-	2	-	3	1	13
CARACOL TEGULA	1	-	1	-	-	-	-	-	-	-	-	-	2
CARACOL TROPHON	-	-	-	2	-	-	-	-	2	1	-	-	5
CARACOL TRUMULCO	-	-	-	-	1	-	-	1	-	1	-	-	3
CHITON	-	-	-	1	1	1	2	1	1	1	3	1	12
CHOLGA	-	-	6	2	7	-	3	-	-	-	2	-	20
CHORITO	3	-	-	-	-	-	18	1	-	-	-	-	22
JIBIA	-	-	-	-	-	305	269	39	172	402	16	1	1204
LAPA	2	1	7	2	7	3	9	6	15	74	28	7	161
MACHA	-	-	-	-	-	64	2	-	-	1	-	1	68
NAVAJUELA	-	-	4	-	-	-	-	-	-	-	-	-	4
OSTION DEL NORTE	1	-	-	-	3	-	-	-	-	-	-	7	11
OSTION DEL SUR	-	-	-	2	1	-	4	6	-	-	-	-	13
CAMARON NAILON	17	10	11	16	11	6	18	11	5	13	25	32	175
CENTOLLA	-	-	-	-	-	-	-	1	1	1	-	-	3
CENTOLLON	-	-	-	1	-	-	3	1	-	-	-	-	5
JAIBA MARMOLA	-	-	-	-	-	-	-	-	-	-	2	-	2
LANGOSTINO AMARILLO	-	-	-	-	1	-	-	-	1	2	4	-	8
LANGOSTINO COLORADO	-	-	-	-	-	-	1	-	-	-	-	-	1
ERIZO	-	16	18	67	32	18	29	32	129	29	5	9	384

CHILE, PRODUCCION EN 1992
POR ESPECIE Y MES
(en toneladas)
FRESCO - ENFRIADO

ESPECIE	CONTINUACION												
	ENE	FEB	MAR	ABR	MAY	JUN	JUL	AGO	SEP	OCT	NOV	DIC	TOTAL
TOTAL PESCADOS	1636	1285	1513	1625	1937	1964	1866	1375	1254	1218	1253	1649	18575
TOTAL MOLUSCOS	7	2	21	11	21	374	309	54	192	483	58	19	1551
TOTAL CRUSTACEOS	17	10	11	17	12	6	22	13	7	16	31	32	194
TOTAL OTRAS ESPECIES	0	16	18	67	32	18	29	32	129	29	5	9	384
TOTAL	1660	1313	1563	1720	2002	2362	2226	1474	1582	1746	1347	1709	20704

CHILE, PRODUCCION EN 1992
POR ESPECIE Y REGION
(en toneladas)
CONGELADO

ESPECIE	I	II	III	IV	V	VI	VII	VIII	IX	X	XI	XII	RM	TOTAL
ALBACORA	10	3	13	4	891	-	-	252	-	8	-	-	315	1496
ALFONSINO	-	-	-	-	-	-	-	-	-	-	12	-	-	12
ANCHOVETA	51	5	-	-	-	-	-	-	-	-	-	-	-	56
ANGUILA	-	-	9	164	80	-	-	-	-	-	-	-	1	254
ATUN ALETA AMARILLA	-	-	-	-	2	-	-	-	-	-	-	-	-	2
ATUN ALETA LARGA	-	-	-	-	2	-	-	-	-	-	-	-	-	2
AZULEJO	1	30	2	-	123	-	-	-	-	-	-	-	-	156
BACALAO DE J.FERNANDEZ	-	-	-	-	-	-	-	-	-	-	2	-	-	2
BACALAO DE PROFUNDIDAD	23	26	15	56	544	-	-	1394	-	1531	12	243	186	4030
BESUGO	-	-	-	-	82	-	-	17	-	-	-	-	-	99
BLANQUILLO	-	-	-	-	74	-	-	18	-	7	-	-	23	122
BONITO	81	23	9	-	-	-	-	-	-	-	-	-	-	113
BRECA	-	-	-	-	-	-	-	-	-	-	3	-	-	3
BROTULA	-	-	-	-	-	-	-	-	-	119	24	14	-	157
CABALLA	562	492	61	286	-	-	-	-	-	-	-	-	-	1401
CABRILLA	-	-	-	-	-	-	-	-	-	-	6	-	-	6
CABRILLA COMUN	-	-	-	-	-	-	-	62	-	-	-	-	-	62
CAZON	-	-	-	-	-	-	-	-	-	2	-	-	-	2
COJINOBA DEL NORTE	-	-	-	28	-	-	-	22	-	1	197	-	3	251
COJINOBA DEL SUR	-	-	-	-	-	-	-	-	-	4	124	-	-	128
CONGRIO COLORADO	-	-	3	-	-	-	-	1	-	3	-	-	4	11
CONGRIO DORADO	-	-	-	-	1	-	-	56	-	311	1068	150	46	1632
CONGRIO NEGRO	-	-	1	-	23	-	5	144	-	-	-	-	74	247
CORVINA	-	-	-	3	4	-	-	22	-	1	-	-	40	70
CHANCHARRO	-	-	-	-	-	-	-	-	-	14	11	-	-	25
DORADO	-	-	23	-	8	-	-	-	-	-	-	-	-	31
JUREL	301	-	6	77	-	-	-	6799	-	41	-	-	-	7224
LENGUADO	-	-	-	-	-	-	5	4	1	-	-	-	1	11
MACHUELO TRITRE	121	-	-	-	-	-	-	54	-	-	-	-	-	175
MERLUZA COMUN	-	-	6	-	2591	-	51	13683	-	22	165	-	429	16947
MERLUZA DE COLA	-	-	-	-	-	-	-	332	-	36	72	61	-	501
MERLUZA DE TRES ALETAS	-	-	-	-	-	-	-	-	-	302	-	-	-	302
MERLUZA DEL SUR	-	-	-	-	-	-	-	-	-	1904	6583	1106	7	9610
PALOMETA	1	-	-	-	-	-	-	-	-	2	8	-	-	11
PEJEGALLO	-	-	-	-	17	-	2	314	-	110	1	-	39	483
PEJERREY DE MAR	2	-	-	-	-	-	-	-	1	64	-	-	1	68
RAYA	-	1	-	12	16	-	2	136	-	359	151	-	12	689
ROBALO	-	-	-	-	-	-	-	-	-	1	1	1	1	4
SALMON CEREZA	-	-	-	-	-	-	-	-	-	24	-	-	-	24
SALMON DEL ATLANTICO	-	-	-	-	28	-	-	56	-	6115	-	65	23	6287
SALMON PLATEADO	-	-	-	-	-	-	-	435	-	12451	1958	515	-	15359
SALMON REY	-	-	-	-	-	-	-	-	-	249	56	-	-	305
SARDINA	4088	1344	106	1066	505	-	-	5590	-	-	-	-	-	12709
SARDINA COMUN	-	-	-	-	-	-	-	1439	-	2156	3	-	-	3598
TIBURON O MARRAJO	59	105	96	11	195	-	-	1	-	8	-	-	11	486
TOLLO	-	-	-	-	-	-	-	-	-	60	14	-	2	76
TRUCHA ARCOIRIS	-	-	-	-	36	-	-	593	-	8109	437	67	993	10235
TRUCHA CAFE	-	-	-	-	-	-	-	-	-	45	-	-	-	45
TURBOT	-	-	-	6	-	-	-	-	-	-	-	-	-	6
PESCADO NO CLASIF.	-	-	-	-	-	-	-	12	-	-	-	-	-	12

CHILE, PRODUCCION EN 1992
POR ESPECIE Y REGION
(en toneladas)
CONGELADO

CONTINUACION

ESPECIE	I	II	III	IV	V	VI	VII	VIII	IX	X	XI	XII	RM	TOTAL
ALMEJA	6	-	-	9	-	-	-	-	-	516	3	-	-	534
CALAMAR	-	-	-	-	-	-	-	27	-	12	-	-	13	52
CARACOL LOCATE	252	91	-	-	-	-	-	-	-	-	-	-	-	343
CARACOL PALO PALO	-	-	-	-	-	-	-	-	-	2	8	-	-	10
CARACOL PICUYO	-	-	-	-	-	-	-	1	-	-	-	-	-	1
CARACOL PIGUILHUE	-	-	-	-	-	-	-	-	-	-	-	24	-	24
CARACOL RUBIO	-	-	-	85	-	-	-	9	-	-	-	-	-	94
CARACOL TEGULA	-	-	-	-	-	-	-	1	-	-	-	-	-	1
CARACOL TROPHON	-	-	-	-	-	-	-	-	-	-	-	8	-	8
CARACOL TRUMULCO	-	-	-	19	7	-	-	50	-	2	-	-	-	78
CULENGUE	-	1	-	-	-	-	-	-	-	1	27	-	-	29
CHOLGA	2	-	-	-	-	-	-	-	-	1	-	16	-	19
CHORITO	-	-	-	3	-	-	-	-	-	155	-	53	1	212
HUEPO	-	-	-	-	-	-	-	-	-	10	-	-	-	10
JIBIA	3	-	-	2050	1733	-	2	135	-	31	45	-	47	4046
LAPA	72	136	34	34	34	-	-	79	-	36	16	-	1	442
MACHA	188	9	4	201	-	-	-	1	-	1	-	-	11	415
NAVAJUELA	-	-	-	-	-	-	-	9	-	21	-	-	1	31
OSTION DEL NORTE	1	6	80	202	-	-	-	-	-	-	-	-	-	289
OSTION DEL SUR	-	-	-	-	-	-	-	-	-	-	-	102	-	102
PULPO	1017	1670	53	53	-	-	-	-	-	-	-	-	8	2801
CAMARON NAILON	-	-	237	265	1004	-	-	88	-	-	-	-	13	1607
CENTOLLA	-	-	-	-	-	-	-	-	-	52	10	192	-	254
CENTOLLON	-	-	-	-	-	-	-	-	-	-	-	128	-	128
JAIBA NO CLASIF.	-	-	-	-	-	-	-	-	-	60	-	-	-	60
JAIBA MARMOLA	-	-	-	-	-	-	-	-	-	59	33	-	-	92
JAIBA MORA	-	-	-	3	-	-	-	-	-	26	2	-	-	31
JAIBA PELUDA O PACHONA	2	-	1	-	-	-	-	-	-	32	2	-	-	37
LANGOSTA DE J FERNANDEZ	-	-	-	-	-	-	-	-	-	-	-	-	1	1
LANGOSTINO AMARILLO	-	-	46	106	190	-	-	-	-	-	-	-	-	342
LANGOSTINO COLORADO	-	-	-	-	62	-	-	315	-	-	-	-	-	377
PICOROCO	-	-	-	-	-	-	-	33	-	-	-	-	-	33
ERIZO	-	48	29	38	4	-	-	-	-	950	49	3	13	1134
PEPINO DE MAR	-	-	-	-	-	-	-	1	-	-	-	-	-	1
TOTAL PESCADOS	5310	2029	350	1713	5222	0	65	31436	2	34059	10918	2222	2211	95537
TOTAL MOLLUSCOS	1541	1913	171	2656	1774	0	2	312	0	788	99	203	82	9541
TOTAL CRUSTACEOS	2	0	284	374	1256	0	0	436	0	229	47	320	14	2962
TOTAL OTRAS ESPECIES	0	48	29	38	4	0	0	1	0	950	49	3	13	1135
TOTAL	6853	3990	834	4781	8256	0	67	32185	2	36026	11113	2748	2320	109175

CHILE, PRODUCCION EN 1992
POR ESPECIE Y MES
(en toneladas)
CONGELADO

ESPECIE	ENE	FEB	MAR	ABR	MAY	JUN	JUL	AGO	SEP	OCT	NOV	DIC	TOTAL
ALBACORA	-	6	152	223	423	301	57	144	86	57	22	25	1496
ALFONSINO	1	4	5	1	-	-	-	-	-	-	1	-	12
ANCHOVETA	-	-	-	-	-	-	-	-	-	5	51	-	56
ANGUILA	37	34	38	28	17	6	12	8	7	17	27	23	254
ATUN ALETA AMARILLA	-	-	-	-	-	-	1	1	-	-	-	-	2
ATUN ALETA LARGA	-	-	-	-	2	-	-	-	-	-	-	-	2
AZULEJO	-	1	25	-	12	-	7	29	-	30	23	29	156
BACALAO DE J.FERNANDEZ	-	-	-	-	-	-	-	-	-	-	2	-	2
BACALAO DE PROFUNDIDAD	334	392	433	185	126	314	302	301	374	367	429	473	4030
BESUGO	-	-	-	-	-	-	-	-	-	-	46	53	99
BLANQUILLO	1	32	13	1	4	15	41	2	5	5	1	2	122
BONITO	1	-	-	5	-	-	4	-	2	31	31	39	113
BRECA	-	-	-	-	-	-	-	-	-	-	3	-	3
BROTULA	17	1	1	1	4	3	10	9	103	6	1	1	157
CABALLA	37	48	161	242	127	106	163	107	130	56	59	165	1401
CABRILLA	-	-	-	-	-	-	-	-	-	-	6	-	6
CABRILLA COMUN	4	29	1	7	-	-	2	9	4	2	2	2	62
CAZON	-	-	1	1	-	-	-	-	-	-	-	-	2
COJINOBA DEL NORTE	17	22	5	5	5	3	25	54	33	22	33	27	251
COJINOBA DEL SUR	1	1	9	11	3	25	8	16	22	7	15	10	128
CONGRIO COLORADO	1	-	-	2	2	1	-	1	-	1	2	1	11
CONGRIO DORADO	204	176	184	107	82	68	68	118	122	132	238	133	1632
CONGRIO NEGRO	79	92	31	15	6	3	-	3	2	2	4	10	247
CORVINA	2	2	9	13	3	3	9	9	3	3	8	6	70
CHANCHARRO	5	4	3	-	1	1	1	3	2	3	1	1	25
DORADO	11	-	3	-	-	-	-	-	-	-	1	16	31
JUREL	318	375	553	984	506	638	1669	1012	417	318	278	156	7224
LENGUADO	1	1	1	1	-	-	-	-	1	1	3	2	11
MACHUELO TRITRE	73	54	6	4	3	4	5	7	9	5	2	3	175
MERLUZA COMUN	1541	1784	2088	1513	1606	1362	1532	1730	1485	1733	529	44	16947
MERLUZA DE COLA	15	18	11	8	26	15	18	20	42	252	73	3	501
MERLUZA DE TRES ALETAS	35	121	146	-	-	-	-	-	-	-	-	-	302
MERLUZA DEL SUR	684	1076	1361	984	732	631	614	547	1030	1328	321	302	9610
PALOMETA	-	1	2	3	1	1	-	3	-	-	-	-	11
PEJEGALLO	14	73	46	75	49	52	70	17	28	21	12	26	483
PEJERREY DE MAR	4	13	6	20	3	1	3	10	5	-	2	1	68
RAYA	53	97	57	18	36	41	57	72	36	41	98	83	689
ROBALO	1	1	-	-	1	-	1	-	-	-	-	-	4
SALMON CEREZA	2	-	2	-	3	-	-	2	15	-	-	-	24
SALMON DEL ATLANTICO	334	475	265	350	318	366	344	416	607	1108	816	888	6287
SALMON PLATEADO	5968	6514	1307	86	44	1	6	-	1	33	160	1239	15359
SALMON REY	20	66	77	4	59	-	79	-	-	-	-	-	305
SARDINA	409	383	636	334	398	550	907	6253	859	846	447	687	12709
SARDINA COMUN	383	294	381	651	162	52	83	104	167	364	696	261	3598
TIBURON O MARRAJO	75	75	90	9	43	6	28	55	27	10	31	37	486
TOLLO	16	5	2	3	8	6	13	11	4	4	3	1	76
TRUCHA ARCOIRIS	1042	1395	2229	716	353	130	266	367	387	822	949	1579	10235
TRUCHA CAFE	-	-	-	-	-	-	-	-	45	-	-	-	45
TURBOT	-	-	-	-	-	-	-	-	-	3	-	3	6
PESCADO NO CLASIF	-	-	-	-	-	5	2	1	3	1	-	-	12

CHILE, PRODUCCION EN 1992
POR ESPECIE Y MES
(en toneladas)
CONGELADO

CONTINUACION

ESPECIE	ENE	FEB	MAR	ABR	MAY	JUN	JUL	AGO	SEP	OCT	NOV	DIC	TOTAL
ALMEJA	77	121	41	5	10	4	13	72	83	35	55	18	534
CALAMAR	8	21	10	2	7	4	-	-	-	-	-	-	52
CARACOL LOCATE	-	-	-	78	89	42	31	27	29	8	18	21	343
CARACOL PALO PALO	2	-	-	-	-	1	2	3	2	-	-	-	10
CARACOL PICUYO	-	-	-	-	-	-	-	-	1	-	-	-	1
CARACOL PIQUILHUE	-	3	-	-	1	-	2	-	5	3	5	5	24
CARACOL RUBIO	-	-	-	-	-	-	2	-	-	1	58	33	94
CARACOL TEGULA	-	-	-	-	1	-	-	-	-	-	-	-	1
CARACOL TRIOPHON	-	2	-	-	2	1	3	-	-	-	-	-	8
CARACOL THUMULCO	7	6	11	6	3	7	6	6	12	12	2	-	78
CULENGUE	-	-	-	-	-	-	3	9	4	4	4	5	29
CHOLGA	1	1	1	-	1	7	1	-	2	5	-	-	19
CHORITO	7	10	12	24	31	42	25	10	10	27	7	7	212
HUEPO	7	-	-	-	-	-	-	1	-	1	1	-	10
JIBIA	46	26	91	92	156	566	792	631	599	227	506	314	4046
LAPA	38	48	22	19	42	15	22	79	36	28	63	30	442
MACHA	22	28	22	16	27	22	25	37	43	50	85	38	415
NAVAJUELA	3	4	-	4	3	5	-	10	2	-	-	-	31
OSTION DEL NORTE	17	14	16	5	11	6	13	30	40	47	52	38	289
OSTION DEL SUR	-	1	2	8	23	26	25	17	-	-	-	-	102
PULPO	-	-	353	381	463	368	234	172	301	327	202	-	2801
CAMARON NAILON	138	131	156	126	106	97	133	136	124	150	159	151	1607
CENTOLLA	-	-	3	2	4	13	20	24	51	57	80	-	254
CENTOLLON	-	-	-	2	8	19	27	36	10	13	13	-	128
JAIBA NO CLASIF.	11	-	30	-	1	5	4	5	3	-	-	1	60
JAIBA MARMOLA	15	-	-	6	13	12	10	5	5	6	20	-	92
JAIBA MORA	-	14	1	-	1	-	1	1	-	1	12	-	31
JAIBA PELUDA O PACHONA	-	-	1	12	5	3	2	-	1	-	13	-	37
LANGOSTA DE J.FERNANDEZ	-	1	-	-	-	-	-	-	-	-	-	-	1
LANGOSTINO AMARILLO	18	10	26	33	39	48	45	31	36	42	8	6	342
LANGOSTINO COLORADO	-	-	-	22	65	82	143	65	-	-	-	-	377
PICOROCO	-	2	4	7	5	5	3	4	3	-	-	-	33
ERIZO	10	50	83	80	152	175	176	189	127	90	2	-	1134
PEPINO DE MAR	-	1	-	-	-	-	-	-	-	-	-	-	1
TOTAL PESCADOS	11740	13665	10340	6610	5168	4710	6407	11441	6063	7636	5426	6331	95537
TOTAL MOLLUSCOS	235	285	581	640	870	1116	1199	1104	1169	775	1058	509	9541
TOTAL CRUSTACEOS	182	158	221	210	247	284	388	307	233	269	305	158	2962
TOTAL OTRAS ESPECIES	10	51	83	80	152	175	176	189	127	90	2	0	1136
TOTAL	12167	14159	11225	7540	6437	6285	8170	13041	7592	8770	6791	6998	109175

CHILE, PRODUCCION EN 1992
POR ESPECIE Y REGION
(en toneladas)
SECO - SALADO

ESPECIE	I	II	III	IV	V	VI	VII	VIII	IX	X	XI	XII	FM	TOTAL
ANCHOVETA	259	302	-	12	48	-	-	22	-	-	-	-	-	643
BACALAO DE J.FERNANDEZ	-	-	-	-	2	-	-	-	-	-	-	-	-	2
JUREL	-	-	-	-	-	-	-	8	-	45	-	-	-	53
MACHUELO TRITRE	15	-	-	-	-	-	-	-	-	-	-	-	-	15
SALMON DEL ATLANTICO	-	-	-	-	-	-	-	-	-	2	-	-	20	22
SALMON PLATEADO	-	-	-	-	-	-	-	-	-	-	39	-	-	39
SARDINA	40	2	-	-	-	-	-	-	-	-	-	-	-	42
SARDINA COMUN	-	-	-	-	-	-	-	-	-	17	-	-	-	17
TIBURON O MARRAJO	-	-	-	1	-	-	-	-	-	-	-	-	-	1
TRUCHA ARCOIRIS	-	-	-	-	-	-	-	-	-	6	-	-	3	9
CARACOL TRUMULCO	-	-	-	-	-	-	-	-	-	-	-	-	1	1
PEPINO DE MAR	-	-	-	-	-	-	-	14	-	-	-	-	-	14
TOTAL PESCADOS	314	304	0	13	50	0	0	30	0	70	39	0	23	843
TOTAL MOLLUSCOS	0	0	0	0	0	0	0	0	0	0	0	0	1	1
TOTAL OTRAS ESPECIES	0	0	0	0	0	0	0	14	0	0	0	0	0	14
TOTAL	314	304	0	13	50	0	0	44	0	70	39	0	24	858

CHILE, PRODUCCION EN 1992
POR ESPECIE Y MES
(en toneladas)
SECO - SALADO

ESPECIE	ENE	FEB	MAR	ABR	MAY	JUN	JUL	AGO	SEP	OCT	NOV	DIC	TOTAL
ANCHOVETA	10	81	45	59	22	4	48	30	9	35	23	277	643
BACALAO DE J.FERNANDEZ	-	-	-	2	-	-	-	-	-	-	-	-	2
JUREL	18	27	-	-	-	-	-	-	-	4	-	4	53
MACHUELO TRITRE	11	4	-	-	-	-	-	-	-	-	-	-	15
SALMON DEL ATLANTICO	-	20	-	-	-	-	-	-	-	2	-	-	22
SALMON PLATEADO	-	20	19	-	-	-	-	-	-	-	-	-	39
SARDINA	5	6	9	2	-	-	-	-	10	2	-	8	42
SARDINA COMUN	-	15	2	-	-	-	-	-	-	-	-	-	17
TIBURON O MARRAJO	-	-	-	-	-	-	-	-	-	-	1	-	1
TRUCHA ARCOIRIS	-	3	-	-	-	-	-	-	6	-	-	-	9
CARACOL TRUMULCO	-	1	-	-	-	-	-	-	-	-	-	-	1
PEPINO DE MAR	7	-	-	-	-	-	7	-	-	-	-	-	14
TOTAL PESCADOS	44	176	75	63	22	4	48	30	25	43	24	289	843
TOTAL MOLLUSCOS	0	1	0	0	0	0	0	0	0	0	0	0	1
TOTAL OTRAS ESPECIES	7	0	0	0	0	0	7	0	0	0	0	0	14
TOTAL	51	177	75	63	22	4	55	30	25	43	24	289	858

CHILE, PRODUCCION EN 1992
POR ESPECIE Y REGION
(en toneladas)
AHUMADO

ESPECIE	I	II	III	IV	V	VI	VII	VIII	IX	X	XI	XII	RM	TOTAL
ALBACORA	-	-	-	-	-	-	-	-	-	-	-	-	6	6
BACALAO DE J.FERNANDEZ	-	-	-	-	16	-	-	-	-	-	-	-	-	16
BACALAO DE PROFUNDIDAD	-	-	-	-	-	-	-	-	-	5	-	-	6	11
COJINOBA DEL NORTE	-	-	-	-	-	-	-	2	-	-	-	-	-	2
JUREL	-	-	2	-	-	-	-	7	-	-	-	-	-	9
SALMON DEL ATLANTICO	-	-	-	-	-	-	-	-	-	10	-	-	92	102
SALMON PLATEADO	-	-	-	-	-	-	-	-	-	1	-	-	-	1
TRUCHA ARCOIRIS	-	-	-	-	-	-	-	-	-	4	-	-	49	53
TOTAL PESCADOS	0	0	2	0	16	0	0	9	0	20	0	0	153	200
TOTAL	0	0	2	0	16	0	0	9	0	20	0	0	153	200

CHILE, PRODUCCION EN 1992
POR ESPECIE Y MES
(en toneladas)
AHUMADO

ESPECIE	ENE	FEB	MAR	ABR	MAY	JUN	JUL	AGO	SEP	OCT	NOV	DIC	TOTAL
ALBACORA	-	-	-	-	-	-	-	-	3	3	-	-	6
BACALAO DE J.FERNANDEZ	1	1	1	-	1	1	2	2	1	2	2	2	16
BACALAO DE PROFUNDIDAD	-	-	-	2	4	1	4	-	-	-	-	-	11
COJINOBA DEL NORTE	-	-	2	-	-	-	-	-	-	-	-	-	2
JUREL	2	1	1	1	1	1	1	1	-	-	-	-	9
SALMON DEL ATLANTICO	17	-	4	8	8	6	8	7	8	11	10	15	102
SALMON PLATEADO	-	-	1	-	-	-	-	-	-	-	-	-	1
TRUCHA ARCOIRIS	2	-	2	3	11	6	8	3	2	4	1	11	53
TOTAL PESCADOS	22	2	11	14	25	15	23	13	14	20	13	28	200
TOTAL	22	2	11	14	25	15	23	13	14	20	13	28	200

CHILE, PRODUCCION EN 1992
POR ESPECIE Y REGION
(en toneladas)
CONSERVA

ESPECIE	I	II	III	IV	V	VI	VII	VIII	IX	X	XI	XII	FM	TOTAL
ANCHOVETA	-	52	-	25	-	-	-	119	-	-	-	-	8	204
ATUN ALETA AMARILLA	-	-	-	33	-	-	-	-	-	-	-	-	-	33
ATUN ALETA LARGA	-	-	-	2	-	-	-	-	-	-	-	-	-	2
BONITO	6	8	8	-	-	-	-	-	-	-	-	-	-	22
CABALLA	671	24	-	212	-	-	-	1	-	1	-	-	-	909
CABINZA	-	-	-	2	-	-	-	-	-	-	-	-	-	2
DORADO	-	-	2	-	-	-	-	-	-	-	-	-	-	2
JUREL	2631	-	1394	10825	34	-	-	35388	-	41	-	-	-	50313
MACHUELO TRITRE	-	-	-	10	33	-	-	28	-	-	-	-	-	71
MERLUZA COMUN	-	-	-	-	-	-	-	4	-	-	-	-	3	7
PEJERREY DE MAR	-	-	-	-	-	-	-	-	-	2	-	-	-	2
PUYE	-	-	-	-	-	-	-	-	-	37	-	-	-	37
SALMON DEL ATLANTICO	-	-	-	48	-	-	-	56	-	258	-	-	-	362
SALMON PLATEADO	-	-	-	4	-	-	-	-	-	80	-	-	-	84
SALMON REY	-	-	-	-	-	-	-	-	-	6	-	-	-	6
SARDINA	6209	7	1573	2134	571	-	-	481	-	10	-	-	-	10985
SARDINA COMUN	-	-	-	-	-	-	-	94	-	358	-	-	-	452
TRUCHA ARCOIRIS	-	-	-	-	-	-	-	-	-	48	-	-	-	48
ALMEJA	1	-	-	38	-	-	-	43	-	2672	32	6	2	2794
CARACOL PALO PALO	-	-	-	-	-	-	-	7	-	22	69	-	-	98
CARACOL PIQUILHUE	-	-	-	-	-	-	-	-	-	-	-	111	1	112
CARACOL RUBIO	-	-	-	43	-	-	-	-	-	-	-	-	-	43
CARACOL TEGULA	-	-	-	-	-	-	-	-	-	1	-	-	-	1
CARACOL TROPHON	-	-	-	-	-	-	-	-	-	-	-	77	-	77
CARACOL TRUMULCO	-	-	-	3	-	-	-	-	-	7	-	-	1	11
CULENGUE	-	-	-	3	-	-	-	84	-	2237	241	-	-	2565
CHITON	-	-	-	49	-	-	-	-	-	-	-	-	-	49
CHOCHA	-	-	-	16	-	-	-	-	-	-	-	-	-	16
CHOLGA	-	-	-	4	-	-	-	2	-	359	6	324	2	697
CHORITO	-	-	-	-	-	-	-	3	-	910	-	109	14	1036
CHORO	-	-	-	-	-	-	-	-	-	1	-	-	-	1
HUEPO	-	-	-	68	-	-	-	282	-	1088	-	-	3	1441
JIBIA	-	-	-	16	6	-	-	4	-	-	-	-	46	72
LAPA	-	49	24	268	-	-	-	2	-	175	6	-	-	524
LOCO	-	-	-	-	-	-	-	-	-	5	-	-	-	5
MACHA	8	-	43	508	239	-	-	-	-	895	-	-	7	1700
NAVAJUELA	-	-	-	13	3	-	-	6	-	995	-	-	-	1017
OSTION DEL SUR	-	-	-	-	-	-	-	-	-	-	-	3	-	3
PULPO	-	-	-	30	-	-	-	-	-	-	-	-	-	30
MOLUSCO NO CLASIF.	-	-	3	2	2	-	-	-	-	11	-	-	-	18
CAMARON NAILON	-	-	-	7	-	-	-	-	-	-	-	-	-	7
CENTOLLA	-	-	-	-	-	-	-	-	-	18	-	109	-	127
CENTOLLON	-	-	-	-	-	-	-	-	-	-	-	95	-	95
JAIBA NO CLASIF	-	-	-	-	-	-	-	-	-	21	-	-	-	21
JAIBA MARMOLA	-	-	-	-	-	-	-	-	-	67	-	-	-	67
JAIBA MORA	-	-	-	-	-	-	-	-	-	9	-	-	-	9
JAIBA PELUDA O PACHONA	-	-	-	-	-	-	-	-	-	26	-	-	-	26
LANGOSTINO AMARILLO	-	-	-	2	3	-	-	-	-	-	-	-	-	5
ERIZO	-	-	-	-	-	-	-	-	-	15	41	-	-	56
PIURE	-	-	-	1	-	-	-	-	-	9	-	-	-	10

CHILE, PRODUCCION EN 1992
POR ESPECIE Y REGION
(en toneladas)
CONSERVA

CONTINUACION

ESPECIE	I	II	III	IV	V	VI	VII	VIII	IX	X	XI	XII	FM	TOTAL
TOTAL PESCADOS	9517	91	2977	13295	638	0	0	36171	0	841	0	0	11	63541
TOTAL MOLUSCOS	9	49	70	1061	250	0	0	433	0	9378	354	630	76	12310
TOTAL CRUSTACEOS	0	0	0	9	3	0	0	0	0	141	0	204	0	357
TOTAL OTRAS ESPECIES	0	0	0	1	0	0	0	0	0	24	41	0	0	66
TOTAL	9526	140	3047	14366	891	0	0	36604	0	10384	395	834	87	76274

CHILE, PRODUCCION EN 1992
POR ESPECIE Y MES
(en toneladas)
CONSERVA

ESPECIE	ENE	FEB	MAR	ABR	MAY	JUN	JUL	AGO	SEP	OCT	NOV	DIC	TOTAL
ANCHOVETA	20	18	16	12	5	22	5	17	18	15	4	52	204
ATUN ALETA AMARILLA	-	-	-	-	-	2	31	-	-	-	-	-	33
ATUN ALETA LARGA	-	-	-	-	-	-	-	-	2	-	-	-	2
BONITO	-	1	2	2	4	1	2	2	1	-	4	3	22
CABALLA	135	250	75	41	43	91	14	10	29	14	2	205	909
CABINZA	2	-	-	-	-	-	-	-	-	-	-	-	2
DORADO	-	-	-	-	1	-	-	-	-	-	1	-	2
JUREL	2374	3471	4269	6347	5190	4449	9629	7229	2699	1742	2193	721	50313
MACHUELO TRITRE	3	-	-	-	1	33	4	-	28	2	-	-	71
MERLUZA COMUN	2	-	-	1	-	-	-	-	4	-	-	-	7
PEJERREY DE MAR	-	-	-	1	1	-	-	-	-	-	-	-	2
PUYE	-	-	-	-	-	-	1	5	6	12	9	4	37
SALMON DEL ATLANTICO	3	-	3	13	78	82	30	18	24	104	6	1	362
SALMON PLATEADO	17	9	23	28	-	-	-	-	7	-	-	-	84
SALMON REY	-	-	-	-	-	6	-	-	-	-	-	-	6
SARDINA	920	600	1649	1056	930	646	538	780	1145	1037	1090	594	10985
SARDINA COMUN	114	56	76	104	56	32	2	3	1	-	-	8	452
TRUCHA ARCOIRIS	-	-	-	-	4	-	16	19	4	-	5	-	48
ALMEJA	196	261	289	226	169	158	229	235	220	320	344	147	2794
CARACOL PALO PALO	1	1	2	6	15	25	22	13	10	-	-	3	98
CARACOL PIQUILHUE	4	15	23	31	19	12	-	-	1	4	2	1	112
CARACOL RUBIO	1	6	22	3	2	4	2	2	-	-	-	1	43
CARACOL TEGULA	-	-	1	-	-	-	-	-	-	-	-	-	1
CARACOL TROPHON	6	8	6	9	5	5	7	5	9	4	7	6	77
CARACOL TRUMULCO	-	-	-	1	1	-	-	4	-	5	-	-	11
CULENGUE	205	208	206	158	164	154	200	257	183	221	300	309	2565
CHITON	-	1	15	3	5	4	3	3	1	5	6	3	49
CHOCHA	-	1	4	-	-	-	1	1	1	2	3	3	16
CHOLGA	12	32	96	75	97	92	64	58	71	33	26	41	697
CHORITO	47	61	83	130	126	125	151	88	66	95	37	27	1036
CHORO	-	-	-	-	-	-	1	-	-	-	-	-	1
HUEPO	145	176	126	120	64	42	86	109	136	156	151	130	1441
JIBIA	-	-	-	-	2	11	1	3	4	20	17	14	72
LAPA	12	20	80	27	65	34	50	29	44	52	72	39	524
LOCO	-	-	-	-	-	-	-	5	-	-	-	-	5
MACHA	101	168	155	113	219	143	161	128	94	133	140	145	1700
NAVAJUELA	66	80	109	106	104	146	137	93	58	59	42	17	1017
OSTION DEL SUR	-	3	-	-	-	-	-	-	-	-	-	-	3
PULPO	-	-	-	-	-	-	-	-	-	-	9	21	30
MOLUSCO NO CLASIF.	13	-	-	1	-	1	-	3	-	-	-	-	18
CAMARON NAILON	6	-	-	-	-	-	-	1	-	-	-	-	7
CENTOLLA	-	-	-	-	14	21	12	26	15	20	18	1	127
CENTOLLON	-	2	9	10	12	13	26	17	3	2	1	-	95
JAIBA NO CLASIF.	-	-	3	-	-	12	3	-	1	2	-	-	21
JAIBA MARMOLA	12	13	10	5	6	2	4	2	2	5	2	4	67
JAIBA MORA	-	1	1	5	-	-	-	1	-	1	-	-	9
JAIBA PELUDA O PACHONA	3	6	6	4	-	-	-	-	2	-	3	2	26
LANGOSTINO AMARILLO	2	-	1	-	-	-	-	1	-	-	-	1	5
ERIZO	2	2	3	3	6	10	6	4	6	13	1	-	56
PIURE	-	-	1	-	2	2	2	2	-	1	-	-	10

CHILE, PRODUCCION EN 1992
POR ESPECIE Y MES
(en toneladas)
CONSERVA

ESPECIE	CONTINUACION												TOTAL
	ENE	FEB	MAR	ABR	MAY	JUN	JUL	AGO	SEP	OCT	NOV	DIC	
TOTAL PESCADOS	3590	4405	6113	7605	6313	5364	10272	8083	3968	2926	3314	1588	63541
TOTAL MOLUSCOS	809	1041	1217	1009	1057	956	1115	1036	898	1109	1156	907	12310
TOTAL CRUSTACEOS	23	22	30	24	32	48	45	48	23	30	24	8	357
TOTAL OTRAS ESPECIES	2	2	4	3	8	12	8	6	6	14	1	0	66
TOTAL	4424	5470	7364	8641	7410	6380	11440	9173	4895	4079	4495	2503	76274

CHILE, PRODUCCION EN 1992
POR ESPECIE Y REGION
(en toneladas)
HARINA

ESPECIE	I	II	III	IV	V	VI	VII	VIII	IX	X	XI	XII	RM	TOTAL
ANCHOVETA	165126	44282	3611	1187	14930	-	-	30725	-	-	-	-	-	259861
BACALADILLO	2471	-	-	-	-	-	-	-	-	-	-	-	-	2471
CABALLA	12081	2781	-	-	8	-	-	51	-	-	-	-	-	14921
CABINZA	2	-	-	8	-	-	-	-	-	-	-	-	-	10
COJINOBA DEL NORTE	2	-	-	-	-	-	-	-	-	-	-	-	-	2
JUREL	48983	20406	26276	3360	33391	-	-	537450	-	12	-	-	-	669878
MACHUELO TRITRE	-	-	-	-	-	-	-	176	-	-	-	-	-	176
MERLUZA DE COLA	-	-	-	-	-	-	-	35600	-	-	-	-	-	35600
SARDINA	110834	41685	5458	51	473	-	-	6422	-	-	-	-	-	164823
SARDINA COMUN	-	-	-	-	3507	-	-	69284	-	75	-	-	-	72866
PESCADO NO CLASIF.	57	-	-	-	-	-	-	-	-	-	-	-	-	57
DESECHO DE PESCADO	4739	-	1797	4536	387	-	-	31206	-	1450	776	-	-	44889
DESECHO DE MOLLUSCO	-	-	-	308	7	-	-	6	-	103	-	-	-	424
DESECHO DE CRUSTACEO	-	-	-	222	455	-	-	-	-	6	-	-	-	683
TOTAL PESCADOS	344296	109154	37142	9141	52696	0	0	710913	0	1537	776	0	0	1266654
TOTAL MOLLUSCOS	0	0	0	308	7	0	0	6	0	103	0	0	0	424
TOTAL CRUSTACEOS	0	0	0	222	455	0	0	0	0	6	0	0	0	683
TOTAL	344296	109154	37142	9671	53158	0	0	710919	0	1646	776	0	0	1266761

CHILE, PRODUCCION EN 1992
POR ESPECIE Y MES
(en toneladas)
HARINA

ESPECIE	ENE	FEB	MAR	ABR	MAY	JUN	JUL	AGO	SEP	OCT	NOV	DIC	TOTAL
ANCHOVETA	10454	13728	91535	32283	25631	18499	11710	1383	35823	9024	7825	1966	259861
BACALADILLO	1218	715	-	-	-	132	25	-	-	375	6	-	2471
CABALLA	1966	452	199	4498	1045	7	1619	1051	88	288	412	3294	14921
CABINZA	6	2	-	-	-	-	-	-	-	-	2	-	10
COJINOBA DEL NORTE	-	1	-	-	-	-	-	-	-	-	1	-	2
JUREL	26627	40361	63570	110221	70891	78932	136501	78760	25045	16639	15777	6554	669878
MACHUELO TRITRE	-	-	-	-	-	-	-	-	-	-	176	-	176
MERLUZA DE COLA	117	565	75	-	10	-	-	138	7804	15226	6438	5227	35600
SARDINA	17674	2798	39990	25094	20177	3175	9625	5138	1095	21595	12951	5611	164923
SARDINA COMUN	26441	13669	13064	7028	2119	235	1285	617	485	606	3038	4279	72866
PESCADO NO CLASIF.	-	-	-	-	-	57	-	-	-	-	-	-	57
DESECHO DE PESCADO	2260	3309	5121	5429	3876	4136	8083	5705	1925	2004	1824	1217	44889
DESECHO DE MOLUSCO	32	18	21	14	-	43	77	76	115	9	8	11	424
DESECHO DE CRUSTACEO	53	46	44	56	80	74	57	57	49	78	51	38	683
TOTAL PESCADOS	86765	75600	213654	184553	123749	105173	168848	92792	72265	65757	48450	28148	1265654
TOTAL MOLUSCOS	32	18	21	14	0	43	77	76	115	9	8	11	424
TOTAL CRUSTACEOS	53	46	44	56	80	74	57	57	49	78	51	38	683
TOTAL	86850	75664	213619	184623	123829	105290	168982	92925	72429	65844	48509	28197	1266761

CHILE , PRODUCCION EN 1992
POR ESPECIE Y REGION
(en toneladas)
ACEITE

ESPECIE	I	II	III	IV	V	VI	VII	VIII	IX	X	XI	XII	RM	TOTAL
DESECHO DE PESCADO	24354	12994	2713	1006	6624	-	-	105298	-	-	-	-	-	152989
LOBO COMUN	-	-	-	-	1	-	-	-	-	-	-	-	-	1
TOTAL PESCADOS	24354	12994	2713	1006	6624	0	0	105298	0	0	0	0	0	152989
TOTAL OTRAS ESPECIES	0	0	0	0	1	0	0	0	0	0	0	0	0	1
TOTAL	24354	12994	2713	1006	6625	0	0	105298	0	0	0	0	0	152990

CHILE, PRODUCCION EN 1992
POR ESPECIE Y MES
(en toneladas)
ACEITE

ESPECIE	ENE	FEB	MAR	ABR	MAY	JUN	JUL	AGO	SEP	OCT	NOV	DIC	TOTAL
DESECHO DE PESCADO	15895	14422	24648	21382	13854	14016	19560	9095	6732	4714	5607	3064	152989
LOBO COMUN	-	-	-	-	-	-	1	-	-	-	-	-	1
TOTAL PESCADOS	15895	14422	24648	21382	13854	14016	19560	9095	6732	4714	5607	3064	152989
TOTAL OTRAS ESPECIES	0	0	0	0	0	0	1	0	0	0	0	0	1
TOTAL	15895	14422	24648	21382	13854	14016	19561	9095	6732	4714	5607	3064	152990

CHILE, PRODUCCION EN 1992
POR ESPECIE Y REGION
(en toneladas)
AGAR - AGAR

ESPECIE	I	II	III	IV	V	VI	VII	VIII	IX	X	XI	XII	FM	TOTAL
PELILLO	-	-	-	-	900	-	81	-	-	252	-	-	-	1233
TOTAL ALGAS	0	0	0	0	900	0	81	0	0	252	0	0	0	1233
TOTAL	0	0	0	0	900	0	81	0	0	252	0	0	0	1233

CHILE, PRODUCCION EN 1992
POR ESPECIE Y MES
(en toneladas)
AGAR - AGAR

ESPECIE	ENE	FEB	MAR	ABR	MAY	JUN	JUL	AGO	SEP	OCT	NOV	DIC	TOTAL
PELILLO	81	96	110	97	88	105	114	116	103	109	105	109	1233
TOTAL ALGAS	81	96	110	97	88	105	114	116	103	109	105	109	1233
TOTAL	81	96	110	97	88	105	114	116	103	109	105	109	1233

CHILE, PRODUCCION EN 1992
POR ESPECIE Y REGION
(en toneladas)
DESHIDRATADO

ESPECIE	I	II	III	IV	V	VI	VII	VIII	IX	X	XI	XII	FM	TOTAL
CARACOL TRUMULCO	-	-	-	-	-	-	-	-	-	-	-	-	5	5
TOTAL MOLLUSCOS	0	0	0	0	0	0	0	0	0	0	0	0	5	5
TOTAL	0	0	0	0	0	0	0	0	0	0	0	0	5	5

CHILE, PRODUCCION EN 1992
POR ESPECIE Y MES
(en toneladas)
DESHIDRATADO

ESPECIE	ENE	FEB	MAR	ABR	MAY	JUN	JUL	AGO	SEP	OCT	NOV	DIC	TOTAL
CARACOL TRUMULCO	-	-	1	1	1	-	1	1	-	-	-	-	5
TOTAL MOLLUSCOS	0	0	1	1	1	0	1	1	0	0	0	0	5
TOTAL	0	0	1	1	1	0	1	1	0	0	0	0	5

CHILE , PRODUCCION EN 1992
POR ESPECIE Y REGION
(en toneladas)
ALGINATO

ESPECIE	I	II	III	IV	V	VI	VII	VIII	IX	X	XI	XII	FM	TOTAL
CHASCON	-	14	-	-	-	-	-	-	-	-	-	-	-	14
TOTAL ALGAS	0	14	0	0	0	0	0	0	0	0	0	0	0	14
TOTAL	0	14	0	0	0	0	0	0	0	0	0	0	0	14

CHILE, PRODUCCION EN 1992
POR ESPECIE Y MES
(en toneladas)
ALGINATO

ESPECIE	ENE	FEB	MAR	ABR	MAY	JUN	JUL	AGO	SEP	OCT	NOV	DIC	TOTAL
CHASCON	-	1	2	4	2	-	-	-	-	-	2	3	14
TOTAL ALGAS	0	1	2	4	2	0	0	0	0	0	2	3	14
TOTAL	0	1	2	4	2	0	0	0	0	0	2	3	14

CHILE, PRODUCCION EN 1992
POR ESPECIE Y REGION
(en toneladas)
CARRAGENINA

ESPECIE	I	II	III	IV	V	VI	VII	VIII	IX	X	XI	XII	RM	TOTAL
COTTONI	-	-	-	-	299	-	-	-	-	-	-	-	-	299
CHICOREA DE MAR	-	-	-	-	19	-	4	-	-	-	-	-	-	23
TOTAL ALGAS	0	0	0	0	318	0	4	0	0	0	0	0	0	322
TOTAL	0	0	0	0	318	0	4	0	0	0	0	0	0	322

CHILE, PRODUCCION EN 1992
POR ESPECIE Y MES
(en toneladas)
CARRAGENINA

ESPECIE	ENE	FEB	MAR	ABR	MAY	JUN	JUL	AGO	SEP	OCT	NOV	DIC	TOTAL
COTTONI	-	28	30	35	7	9	-	34	40	42	34	40	299
CHICOREA DE MAR	-	-	-	-	8	11	-	-	-	-	-	4	23
TOTAL ALGAS	0	28	30	35	15	20	0	34	40	42	34	44	322
TOTAL	0	28	30	35	15	20	0	34	40	42	34	44	322

CHILE, PRODUCCION EN 1992
POR ESPECIE Y REGION
(en toneladas)
COLAGAR

ESPECIE	I	II	III	IV	V	VI	VII	VIII	IX	X	XI	XII	RM	TOTAL
COTTONI	-	-	-	-	40	-	-	-	-	-	-	-	-	40
PELILLO	-	-	-	-	14	-	13	-	-	978	-	-	-	1005
TOTAL ALGAS	0	0	0	0	54	0	13	0	0	978	0	0	0	1045
TOTAL	0	0	0	0	54	0	13	0	0	978	0	0	0	1045

CHILE, PRODUCCION EN 1992
POR ESPECIE Y MES
(en toneladas)
COLAGAR

ESPECIE	ENE	FEB	MAR	ABR	MAY	JUN	JUL	AGO	SEP	OCT	NOV	DIC	TOTAL
COTTONI	-	-	-	-	-	-	40	-	-	-	-	-	40
PELILLO	5	117	-	-	282	198	-	-	-	389	-	14	1005
TOTAL ALGAS	5	117	0	0	282	198	40	0	0	389	0	14	1045
TOTAL	5	117	0	0	282	198	40	0	0	389	0	14	1045

CHILE, PRODUCCION DE LOS BARCOS FABRICA EN 1992
POR ESPECIE Y LINEA DE ELABORACION
(en toneladas)

ESPECIE	L1	L2	L3	L4	L5	L6	L7	TOTAL
BACALAO DE PROFUNDIDAD	4568	4	205	9	-	189	-	4975
BROTULA	1904	639	-	3	2	2	-	2550
CABRILLA	15	7	-	5	-	1	-	28
COJINOBA DEL NORTE	72	89	-	-	-	-	-	161
COJINOBA DEL SUR	64	186	-	-	2	-	-	252
COJINOBA MOTEADA	31	102	-	-	2	-	-	135
CONGRIO DORADO	1476	191	16	-	-	128	-	1811
CHANCHARRO	2	11	-	-	-	-	-	13
MERLUZA DE COLA	1290	277	2783	-	-	28	931	5309
MERLUZA DE TRES ALETAS	138	1	907	-	-	-	142	1188
MERLUZA DEL SUR	6515	3160	1	-	23	803	-	10502
PALOMETA	7	6	-	-	-	-	-	13
RAYA	180	-	-	151	-	-	7	338
TIBURON O MARRAJO	-	1	1	-	-	-	-	2
TOLLO	-	-	5	-	-	-	-	5
PESCADO NO CLASIF.	997	16	-	3	-	88	34	1138
DESECHO DE PESCADO	-	-	-	-	-	5	276	281
JIBIA	-	-	-	-	-	3	-	3
DESECHO DE MOLUSCO	-	-	-	-	-	-	21	21
TOTAL PESCADOS	17259	4690	3918	171	29	1244	1390	28701
TOTAL MOLUSCOS	0	0	0	0	0	3	21	24
TOTAL	17259	4690	3918	171	29	1247	1411	28725

L1 CONGELADO - HG
L3 CONGELADO - FILETE
L5 : CONGELADO - HUEVOS
L7 HARINA

L2 CONGELADO - DESCABEZADO
L4 : CONGELADO - ENTERO
L6 : CONGELADO - OTROS (Mejillas, Barbillas, etc)

CHILE, PRODUCCION DE LOS BARCOS FABRICA EN AGUAS INTERNACIONALES
EN 1992 POR ESPECIE Y LINEA DE ELABORACION
(en toneladas)

ESPECIE	L1	L2	L3	L4	L5	L6	L7	TOTAL
BACALAO DE PROFUNDIDAD	10097	-	623	-	-	167	-	10887
BROTULA	1	-	-	-	-	-	-	1
MERLUZA DEL SUR	9	-	-	-	-	-	-	9
PESCADO NO CLASIF.	5	-	-	-	-	-	-	5
CALAMAR	-	-	-	2415	-	-	-	2415
KRILL	-	-	-	1523	-	-	1416	2939
TOTAL PESCADOS	10112	0	623	0	0	167	0	10902
TOTAL MOLUSCOS	0	0	0	2415	0	0	0	2415
TOTAL CRUSTACEOS	0	0	0	1523	0	0	1416	2939
TOTAL	10112	0	623	3938	0	167	1416	16256

L1 : CONGELADO - HG
L3 : CONGELADO - FILETE
L5 : CONGELADO - HUEVOS
L7 : HARINA

L2 : CONGELADO - DESCABEZADO
L4 : CONGELADO - ENTERO
L6 : CONGELADO - OTROS (Mejillas, Barbillas, etc)

CHILE, DESEMBARQUE DE PESCADOS POR ESPECIE ENTRE 1982 Y 1992
(en toneladas)

ESPECIE	1982	1983	1984	1985	1986	1987	1988	1989	1990	1991	1992
TOTAL PESCADOS	3576965	3852332	4363070	4660012	5414891	4647066	5027667	6290633	5043170	5829724	6303609
ACHA	28	33	10	12	7	27	35	9	11	4	3
AGUILLA	1	1	0	21	7	0	0	0	3	1	0
ALBACORA	285	342	103	342	764	2059	4455	5824	4955	7255	6379
ANCHOVETA	105965	7969	70666	142541	1463446	335873	911738	1687354	845169	936114	1287303
ANGUILA	0	2	0	3	0	128	189	732	891	1111	491
APAÑADO	76	62	38	62	65	131	121	145	100	28	11
ATUN ALETA AMARILLA	97	11	50	5	5	2	27	12	2	40	14
ATUN ALETA LARGA	2	2	24	170	149	3	0	90	306	175	18
AYANQUE	36	28	65	50	18	36	47	41	23	20	12
AZULEJO	0	0	1	24	33	88	141	131	4	212	175
BACALADILLO	0	0	0	0	0	0	0	0	0	0	12587
BACALAO DE J.FERNANDEZ	47	160	127	170	48	80	90	69	79	73	51
BACALAO DE PROFUNDIDAD	607	1464	2480	5032	6985	4337	4300	6889	9387	10969	30828
BESUGO	0	0	0	0	0	0	0	0	0	0	579
BLANQUILLO	100	121	114	120	156	63	102	207	396	683	576
BONITO	4609	6776	7291	7154	1803	1411	579	316	109	159	233
BROTULA	2104	5162	2911	3970	3725	4564	7797	4395	5402	2367	4578
CABALLA	20987	9280	111877	11314	1584	32799	26423	39328	192948	191723	72364
CABINZA	1201	2909	2561	633	581	372	129	319	500	757	338
CABRILLA	460	568	603	603	689	593	911	920	1109	1326	570
CACHURRETA	29	525	2389	0	0	0	0	2	0	0	0
CAZON	5	0	0	0	0	12	8	0	0	0	5
CHANCHARRO	153	199	89	86	212	108	188	275	581	136	90
COJINOBA	6448	5644	7465	9317	5754	4668	8880	10206	7515	4339	2659
CONGRIO COLORADO	1413	867	1156	1475	1490	1442	1347	1458	1323	1111	1203
CONGRIO DORADO	6754	6353	7003	6995	8464	11711	15246	14683	13203	9577	6483
CONGRIO NEGRO	2938	3069	2811	3908	3783	5742	5341	6116	6991	5935	1908
CORVINA	905	905	933	953	857	960	1227	1545	1828	1989	1995
DORADO	356	103	167	82	305	554	1339	1554	743	350	173
JUREL	1494683	865272	1426301	1456989	1184317	1770037	2138255	2390117	2471875	3020512	3212060
LENGUADO	175	177	175	206	323	365	502	773	821	600	574
LISA	335	556	410	738	558	550	598	778	929	617	619
MACHUELO TRITRE	2816	4113	2878	4051	2778	1864	1346	1510	1117	1250	1883
MARRAJO	103	126	110	255	328	584	633	572	893	1118	702
MERLUZA COMUN	26393	25294	33220	28688	29715	30905	50136	46881	52798	63903	62644
MERLUZA DE 3 ALETAS	3231	3067	1839	2871	2611	2573	4710	5578	3931	2609	5149
MERLUZA DE COLA	18242	22436	26787	18716	37081	131834	211624	227393	128002	164697	214324
MERLUZA DEL SUR	44581	30894	31537	31686	38518	56618	69303	57408	52134	40221	38127
PALOMETA	59	336	143	119	208	147	167	256	115	96	246
PEJEGALLO	939	921	953	864	724	840	2532	3814	2900	3264	4729
PEJEPERRO	91	201	188	269	348	426	375	359	439	207	40
PEJERREY DE MAR	646	283	373	944	1967	1875	1438	2327	5532	1079	750
PEJESAPO	4	9	1	3	21	1	3	9	10	0	2
PEJEZORRO	42	45	13	5	2	4	0	10	0	0	0
PUYE	0	1	2	0	0	0	0	5	14	2	20
RAYA	566	557	483	1016	1377	1173	1556	2020	1317	1171	1239
ROBALO	590	445	405	466	496	607	511	673	610	610	820
ROLLZO	3	10	31	76	107	100	91	105	69	40	17
RONCACHO	56	1291	2081	106	23	10	30	32	34	35	21
SALMON CEREZA	0	0	0	0	0	0	0	0	29	105	68
SALMON DEL ATLANTICO	0	0	0	0	0	41	166	1860	9478	14957	23715
SALMON PLATEADO	184	94	109	500	1144	1780	4075	6974	13311	17966	22182
SALMON REY	0	0	0	0	0	0	3	11	316	1059	667
SARDINA	1779782	2823424	2571752	2886609	2585226	2202502	1525830	1589904	900275	734448	808838
SARDINA COMUN	46035	18557	38226	26993	22942	31823	18056	159650	285757	564914	452012
SARGO	44	55	12	28	28	40	14	8	29	3	12
SIERRA	134	31	29	128	15	7	29	104	144	158	582
TOLLO	332	239	355	624	659	502	908	1307	1026	937	481
TOMOYO	4	15	7	14	10	13	10	9	7	0	0

CHILE, DESEMBARQUE DE PESCADOS POR ESPECIE ENTRE 1982 Y 1992
(en toneladas)

CONTINUACION

ESPECIE	1982	1983	1984	1985	1986	1987	1988	1989	1990	1991	1992
TRUCHA ARCOIRIS	257	253	386	619	1007	945	1267	2871	5481	8393	15515
VIDRIOLA	0	0	5	0	0	0	0	24	18	188	37
VIEJA O MULATA	40	86	75	0	210	228	259	291	282	160	9
PESCADOS NO CLASIF	982	989	3250	1388	1188	909	2581	4280	9899	7957	3899

CHILE, DESEMBARQUE DE MOLUSCOS POR ESPECIE ENTRE 1982 Y 1992
(en toneladas)

ESPECIE	1982	1983	1984	1985	1986	1987	1988	1989	1990	1991	1992
TOTAL MOLUSCOS	66293	71457	88532	89102	100378	107967	120803	110474	105718	122094	134609
ALMEJA	21124	23899	29544	32329	37197	35044	43761	33367	24089	36591	34792
CALAMAR	51	161	191	157	42	18	62	27	20	4074	68
CALAMAR POTA	0	0	0	0	0	0	0	0	0	0	2415
CARACOL LOCATE	6029	6653	3574	5720	8244	6773	4910	4385	2625	1692	2889
CARACOL PALO PALO	0	0	0	0	0	0	0	360	523	837	599
CARACOL PICUYO	0	0	0	0	0	0	0	0	0	0	12
CARACOL PIQUILHUE	0	0	0	0	0	0	0	0	110	168	461
CARACOL RUBIO	0	0	0	0	0	0	0	426	24	345	872
CARACOL TEGULA	99	2	143	360	496	5	260	224	149	63	176
CARACOL TROPHON	0	0	0	0	0	0	0	0	228	579	446
CARACOL TRUMULCO	1637	612	1523	1157	1998	1300	1082	1298	417	426	529
CHITON	0	0	0	0	0	0	0	146	6	482	579
CHOCHA	0	0	0	0	1491	178	60	50	2	96	85
CHOLGA	6134	6475	7287	6941	9703	8908	8914	8765	7090	5423	7544
CHORITO	5647	7080	10375	10189	10923	9005	11888	11160	10854	8532	10993
CHORO	152	279	490	1136	978	686	1108	1548	1514	1632	1760
CULENGUE	43	162	25	570	1155	1027	1542	17729	31372	27859	26033
HUEPO	0	0	0	0	0	0	1741	2047	4434	8617	7639
JIBIA	0	0	0	0	0	0	0	0	0	445	9400
LAPA	451	192	1035	3653	2159	2805	4142	4090	3688	3711	3921
LOCO	20097	15990	18359	11103	6369	21236	11180	0	227	218	5
MACHA	2843	6042	6548	8410	11524	12591	15409	17122	9397	9812	11832
NAVAJUELA	684	855	1598	2592	2377	4051	7294	1557	2714	4637	4733
OSTION DEL NORTE	608	1086	5278	2107	492	258	966	661	1182	1165	2113
OSTION DEL SUR	0	0	0	0	706	1285	318	482	912	1050	864
OSTRA CHILENA	586	582	1006	892	735	497	694	333	221	443	206
OSTRA DEL PACIFICO	0	0	0	0	244	80	139	206	144	371	123
PULPO	106	1252	1394	1256	2530	1526	4157	3075	2652	2438	3286
MOLUSCOS NO CLASIF	0	335	162	530	1015	694	1176	1436	1124	588	234

CHILE, DESEMBARQUE DE CRUSTACEOS POR ESPECIE ENTRE 1982 Y 1992
(en toneladas)

ESPECIE	1982	1983	1984	1985	1986	1987	1988	1989	1990	1991	1992
TOTAL CRUSTACEOS	14794	33305	28610	20857	26455	30508	33357	24248	28713	28871	30213
CAMARON DE RIO	0	0	7	1	0	0	9	21	32	5	14
CAMARON DE ROCA	0	0	8	3	3	0	0	0	0	0	0
CAMARON NAILON	3450	6635	3866	2949	2980	4500	4956	5579	6826	7571	8224
CANGREJO	0	0	0	2	0	0	0	0	0	0	0
CENTOLLA	1473	2755	2748	2636	2593	2188	2181	2297	1834	2613	1571
CENTOLLON	309	831	851	266	993	1773	2330	1953	1865	3419	1328
GAMBA	4	1	26	1	0	25	81	50	21	33	6
JAIBA	1706	2368	3630	3187	4127	5138	4574	3288	3720	3144	3616
KRILL	494	4880	1649	2598	3254	4061	5938	5329	4527	3679	6066
LANGOSTA J FERNANDEZ	50	35	42	35	43	36	29	23	19	27	12
LANGOSTINO AMARILLO	0	6119	2687	4160	5411	6115	7177	3942	5796	8934	3736
LANGOSTINO COLORADO	6398	8689	12092	4383	6031	5060	5187	573	0	346	4002
PICOROCO	910	875	1005	636	1009	1610	935	1193	2268	900	1488
CRUSTACEOS NO CLASIF	0	119	1	0	1	0	0	0	5	0	152

CHILE, DESEMBARQUE OTRAS ESPECIES POR ESPECIE ENTRE 1982 Y 1992
(en toneladas)

ESPECIE	1982	1983	1984	1985	1986	1987	1988	1989	1990	1991	1992
TOTAL OTRAS ESPECIES	15191	14208	19050	34459	29914	28821	26756	29078	19785	26006	33368
ERIZO	12159	11828	16154	30577	25408	24574	22953	25527	15648	21382	29197
PIURE	2707	2357	2896	3882	4506	4247	3758	3360	3961	2967	3934
LOBO MARINO COMUN	0	0	0	0	0	0	47	191	176	58	0
PEPINO DE MAR	0	0	0	0	0	0	0	0	0	0	237
OTRAS ESPECIES	325	23	0	0	0	0	0	0	0	1601	0
TOTAL DEMAS ESPECIES	269653	306339	310948	328828	280848	284469	347055	342280	381077	336357	324756

CHILE, DESEMBARQUE DE ALGAS POR ESPECIE ENTRE 1982 Y 1992
(en toneladas)

ESPECIE	1982	1983	1984	1985	1986	1987	1988	1989	1990	1991	1992
TOTAL ALGAS	173375	190371	174756	182410	123899	117175	166139	178480	228861	159586	126566
ANHFELTIA	0	0	80	373	49	10	0	0	0	25	0
CHASCA	638	300	920	800	1320	872	1537	935	938	1644	1606
CHASCON	121113	50838	38035	29842	27090	31074	60669	62723	80885	40866	49377
CHICOREA DE MAR	55	427	818	320	1176	1049	6966	8745	15169	11981	3748
COCHAYUYO	419	751	3999	1492	479	738	1487	1040	1296	703	1023
HUIFO	213	2020	8889	4699	456	1720	8517	8007	8724	7578	7021
LIQUEN GOMOSO	4	4	0	0	0	0	0	26	481	0	0
LUCHE	0	8	0	1	18	58	120	7	0	0	73
LUGALLIGA	7080	29741	31679	27362	23449	24854	27056	20239	46338	27706	9325
PELILLO	43853	106282	90338	117521	69862	56802	59787	76758	75050	69083	54393

CHILE, DESEMBARQUE TOTAL PAIS POR ESPECIE ENTRE 1982 Y 1992
(en toneladas)

ESPECIE	1982	1983	1984	1985	1986	1987	1988	1989	1990	1991	1992
TOTAL PAIS	3846608	4161671	4674018	4986840	5695537	4931535	5374722	6632813	5424247	6166081	6628365

CHILE, PRODUCCION FRESCO ENFRIADO POR ESPECIE ENTRE 1982 Y 1992
(en toneladas)

ESPECIE	1982	1983	1984	1985	1986	1987	1988	1989	1990	1991	1992
TOTAL GENERAL	0	0	0	1049	2363	3383	6362	8933	15570	18886	20704
TOTAL PESCADOS	0	0	0	1036	2221	3309	6232	8893	15442	18674	18575
ALBACORA	0	0	0	49	291	768	1164	1915	2253	2724	2817
ANCHOVETA	0	0	0	4	0	0	0	117	0	48	0
ATUN ALETA LARGA	0	0	0	0	1	0	0	0	1	4	0
BACALAO DE PROFUNDIDAD	0	0	0	438	725	229	243	226	578	417	561
COJINOBA	0	0	0	6	59	0	147	173	2	0	35
CONGRIO COLORADO	0	0	0	0	24	7	3	6	6	14	14
CONGRIO DORADO	0	0	0	16	57	65	30	124	144	138	97
CONGRIO NEGRO	0	0	0	0	5	10	11	0	8	7	7
CORVINA	0	0	0	0	6	2	5	1	5	4	6
JUREL	0	0	0	0	13	25	575	450	769	188	4
LENGUADO	0	0	0	0	0	0	0	1	1	1	0
LISA	0	0	0	0	1	0	0	0	0	0	0
MACHUELO	0	0	0	4	0	0	0	0	0	0	2
MARRAJO	0	0	0	0	5	34	3	6	13	3	9
MERLUZA COMUN	0	0	0	0	8	16	3	21	10	227	590
MERLUZA DE COLA	0	0	0	0	2	0	0	0	0	3	0
MERLUZA DEL SUR	0	0	0	332	603	1494	2991	3850	4838	5294	5103
PEJEGALLO	0	0	0	1	0	0	10	47	29	13	31
PEJERREY DE MAR	0	0	0	6	9	5	14	4	17	2	2
RAYA	0	0	0	0	8	1	0	0	2	0	3
ROBALO	0	0	0	0	9	5	1	0	3	0	1
SALMON DEL ATLANTICO	0	0	0	0	0	0	54	1407	5436	7480	8340
SALMON PLATEADO	0	0	0	42	343	624	884	477	528	381	511
SALMON REY	0	0	0	0	0	0	0	0	77	345	102
SARDINA COMUN	0	0	0	38	6	0	9	0	58	1109	51
TOLLO	0	0	0	0	1	0	5	0	1	6	2
TRUCHA ARCOIRIS	0	0	0	17	14	15	78	68	660	256	249
PESCADOS NO CLASIF	0	0	0	83	31	9	2	0	3	10	38
TOTAL MOLUSCOS	0	0	0	9	124	70	62	4	99	89	1551
ALMEJA	0	0	0	0	1	42	44	0	0	0	0
CALAMAR	0	0	0	1	0	0	0	0	0	0	2
CARACOL TRUMULCO	0	0	0	0	0	0	0	2	0	0	3
CULENGUE	0	0	0	0	0	0	0	1	7	1	0
CHOCHA	0	0	0	0	19	0	0	0	0	0	0
CHOLGA	0	0	0	0	5	11	1	0	19	4	20
CHORITO	0	0	0	1	1	5	10	1	18	13	22
CHITON	0	0	0	0	0	0	0	0	0	3	12
HUEPO	0	0	0	0	0	0	0	0	0	1	0
JIBIA	0	0	0	0	0	0	0	0	0	0	1204
LAPA	0	0	0	0	4	0	0	0	43	53	161
LOCO	0	0	0	7	0	0	0	0	0	0	0
MACHA	0	0	0	0	2	5	0	0	0	0	68
NAVAJUELA	0	0	0	0	0	0	0	0	0	3	4
OSTION DEL NORTE	0	0	0	0	3	0	3	0	11	3	11
OSTION DEL SUR	0	0	0	0	1	7	4	0	0	4	13
OSTRA CHILENA	0	0	0	0	0	0	0	0	1	0	0
PULPO	0	0	0	0	88	0	0	0	0	4	4
MOLUSCO NO CLASIF	0	0	0	0	0	0	0	0	0	0	27
TOTAL CRUSTACEOS	0	0	0	4	15	0	0	15	24	42	194
CAMARON NAILON	0	0	0	0	0	0	0	0	2	39	175
CENTOLLA	0	0	0	4	1	0	0	0	0	2	3
CENTOLLON	0	0	0	0	0	0	0	0	2	0	5
JAIBA	0	0	0	0	14	0	0	15	10	0	2

CHILE, PRODUCCION FRESCO ENFRIADO POR ESPECIE ENTRE 1982 Y 1992
(en toneladas)

ESPECIE	CONTINUACION										
	1982	1983	1984	1985	1986	1987	1988	1989	1990	1991	1992
LANGOSTINO AMARILLO	0	0	0	0	0	0	0	0	10	1	8
LANGOSTINO COLORADO	0	0	0	0	0	0	0	0	0	0	1
TOTAL OTRAS ESPECIES	0	0	0	0	3	4	68	21	5	81	384
ERIZO	0	0	0	0	2	3	68	21	5	81	384
ESPECIES NO CLASIFICADAS	0	0	0	0	1	1	0	0	0	0	0

CHILE, PRODUCCION DE CONGELADO POR ESPECIE ENTRE 1982 Y 1992
(en toneladas)

ESPECIE	1982	1983	1984	1985	1986	1987	1988	1989	1990	1991	1992
TOTAL GENERAL	60827	52439	51162	48744	58054	70501	95674	94694	115844	117763	151329
TOTAL PESCADOS	53759	41945	39886	38995	47235	58428	79799	83038	104814	104173	133750
AGUJILLA	0	0	0	0	0	0	0	0	0	0	0
ALBACORA	1	0	33	73	171	752	1452	1901	1461	2170	1486
ALFONSINO	0	0	0	0	0	0	0	23	10	0	12
ANCHOVETA	0	0	0	0	16	256	104	62	0	144	56
ANGUILA	0	0	0	0	0	39	84	330	367	554	254
ATUN ALETA AMARILLA	0	0	0	0	0	1	0	0	0	0	2
ATUN ALETA LARGA	0	0	20	62	46	1	0	5	71	115	2
AYANQUE	0	0	0	0	0	0	0	0	0	0	0
AZULEJO	0	0	1	18	2	0	2	4	0	88	156
BACALAO DE J FERNANDEZ	0	10	1	8	4	0	0	0	0	70	2
BACALAO DE PROFUNDIDAD	232	471	883	1522	2392	1686	1998	3507	4483	6553	19892
BLANQUILLO	0	0	0	0	0	0	0	22	76	165	122
BONITO	3492	4709	3444	1312	475	755	103	38	6	122	113
BROTULA	733	1594	1481	1773	1792	2124	3370	2147	2873	1257	2708
CABALLA	680	244	529	0	0	485	138	364	2469	2489	1401
CABINZA	0	0	0	0	0	0	8	0	0	0	0
CABRILLA	191	281	245	233	268	132	233	313	214	296	96
CACHURRETA	23	355	173	0	0	0	0	0	0	0	0
CAZON	1	0	0	0	0	11	8	0	0	0	2
CHANCHARRO	68	69	49	66	107	49	37	110	260	42	38
CQUINOBA	2692	1814	1866	2313	1736	1643	2236	2201	5227	1370	927
CONGRIO COLORADO	149	2	8	2613	17	48	9	9	2	67	11
CONGRIO DORADO	3151	2741	3319	804	3659	4823	8187	7646	3201	5417	3443
CONGRIO NEGRO	111	154	76	250	390	1069	704	1003	1551	905	252
CORVINA	1	6	3	6	32	4	4	11	21	43	70
DORADO	8	0	0	1	0	3	0	41	9	9	31
JUREL	11237	1153	1012	734	3897	4294	1995	2052	3195	3127	7224
LENGUADO	0	0	0	1	2	0	2	14	29	30	11
LISA	1	0	0	13	0	0	0	7	0	0	0
MACHUELO	0	0	5	0	0	0	21	45	4	186	175
MARRAJO	0	2	7	92	152	281	385	268	497	565	488
MERLUZA COMUN	1079	1199	1535	1550	1720	3723	6128	8863	12949	17780	16947
MERLUZA DEL ATLANTICO	0	0	0	0	0	0	0	0	0	113	0
MERLUZA DE 3 ALETAS	160	491	423	509	178	178	689	774	748	697	1348
MERLUZA DE COLA	3303	5512	4559	5072	5112	5503	7302	6589	8112	6277	4879
MERLUZA DEL SUR	24325	17542	18784	17982	21483	28036	39604	32275	29061	21257	20121
PALOMETA	0	0	0	0	0	0	0	38	25	12	24
PEJEGALLO	8	3	12	3	4	31	314	461	81	361	483
PEJEPERRO	0	0	0	0	0	16	0	1	5	10	0
PEJERREY	3	2	7	95	344	156	492	992	3151	304	68
PEJZORRO	0	0	0	0	0	3	0	0	0	0	0
PUYE	0	1	2	0	0	0	0	0	1	1	0
RAYA	191	239	198	424	529	438	640	1014	726	678	1020
ROBALO	3	0	9	3	1	0	0	1	2	11	4
RONCACHO	0	15	0	0	0	0	0	0	0	0	0
SALMON CEREZA	0	0	0	0	0	0	0	0	25	2	24
SALMON DEL ATLANTICO	0	0	0	0	0	0	47	179	2201	2997	6287
SALMON PLATEADO	148	71	70	318	462	515	1881	3408	8491	11249	15359
SALMON REY	0	0	0	0	0	0	0	0	64	202	305
SARDINA	12	2767	5	5	1083	285	145	1516	4382	4697	12709
SARDINA COMUN	0	0	0	1	0	205	175	2217	4719	5338	3598
SIERRA	0	7	0	0	0	0	0	0	0	0	0
TOLLO	49	13	58	148	157	80	126	234	202	121	81
TRUCHA ARCOIRIS	120	158	127	494	782	746	917	1780	3348	5491	10235
VIDRIOLA	0	0	0	0	0	0	0	6	6	3	0
PESCADOS NO CLASIF	1587	320	942	497	222	57	259	567	499	777	1274
DESECHO DE PESCADO	0	0	0	0	0	0	0	0	0	1	0
TOTAL MOLUSCOS	4394	3554	6305	5320	6089	6339	9670	5914	4843	8349	11959

CHILE, PRODUCCION DE CONGELADO POR ESPECIE ENTRE 1982 Y 1992
(en toneladas)

CONTINUACION

ESPECIE	1982	1983	1984	1985	1986	1987	1988	1989	1990	1991	1992
ALMEJA	63	195	333	519	428	266	717	513	462	1049	534
CALAMAR	14	138	177	32	11	14	27	6	4	3811	52
CALAMAR POTA	0	0	0	0	0	0	0	0	0	0	2415
CARACOL LOCATE	518	597	325	583	817	703	453	542	318	194	343
CARACOL PALO PALO	0	0	0	0	0	0	0	13	0	0	10
CARACOL PIQUILHUE	0	0	0	0	0	0	0	0	0	5	24
CARACOL RUBIO	0	0	0	0	0	0	0	31	0	0	94
CARACOL TEGULA	7	7	1	19	38	0	15	9	1	0	1
CARACOL TROPHON	0	0	0	0	0	0	0	0	0	14	8
CARACOL TRUMULCO	242	86	202	159	247	190	132	113	47	44	78
CHITON	0	0	0	0	0	0	0	2	2	4	0
CHOCHA	0	0	0	3	32	0	1	0	0	1	0
CHOLGA	51	14	18	46	145	98	48	65	34	13	19
CHORITO	39	50	323	130	384	314	297	253	208	136	212
CULENGUE	0	0	0	0	0	0	0	71	159	14	29
HUEPO	0	0	0	0	0	0	15	9	18	56	10
JIBIA	0	0	0	0	0	0	0	0	0	113	4049
LAPA	22	19	247	897	442	771	1069	1138	814	495	442
LOCO	3366	1415	2906	1863	1166	2221	2655	0	60	12	0
MACHA	21	18	120	34	195	307	585	320	100	57	415
NAVAJUELA	0	0	12	15	40	12	152	7	34	15	31
OSTION DEL NORTE	21	107	468	115	43	34	104	72	157	149	289
OSTION DEL SUR	0	0	0	98	113	192	54	61	137	114	102
PULPO	40	914	1173	1009	2008	1219	3546	2660	2286	2051	2801
MOLUSCOS NO CLASIFICAD	0	0	0	0	0	0	0	29	4	2	1
TOTAL CRUSTACEOS	2331	6573	4552	3699	4119	5089	5266	4850	5039	4331	4485
CAMARON DE ROCA	0	0	0	0	0	0	0	0	0	0	0
CAMARON NAILON	696	1318	810	597	618	869	986	1026	1317	1528	1607
CENTOLLA	335	562	527	563	525	400	338	418	262	329	254
CENTOLLON	28	113	113	10	120	225	175	140	141	368	128
JAIBA	135	209	316	292	240	319	176	314	285	172	220
KRILL	448	2871	1376	1366	1423	2281	2547	2509	2441	1266	1523
LANGOSTA J FERNANDEZ	0	0	0	2	6	1	0	0	2	2	1
LANGOSTINO AMARILLO	0	627	234	430	536	546	623	395	589	636	342
LANGOSTINO COLORADO	688	873	1176	439	651	447	421	46	0	30	377
PICOROCO	1	0	0	0	0	1	0	2	0	0	33
CRUSTACEOS NO CLASIFIC	0	0	0	0	0	0	0	0	2	0	0
TOTAL OTRAS ESPECIES	343	367	419	730	611	645	739	892	1148	910	1135
ERIZO	323	367	419	730	601	640	723	892	551	794	1134
LOBO COMUN	0	0	0	0	0	0	0	0	597	6	0
PEPINO DE MAR	0	0	0	0	0	0	0	0	0	106	1
ESPECIES NO CLASIFICAD	20	0	0	0	10	5	16	0	0	4	0

CHILE, PRODUCCION DE CONSERVAS POR ESPECIE ENTRE 1982 Y 1992
(en toneladas)

ESPECIE	1982	1983	1984	1985	1986	1987	1988	1989	1990	1991	1992
TOTAL GENERAL	23526	41662	49180	44713	62210	69495	72911	83970	79146	64073	76274
TOTAL PESCADOS	21867	38163	45431	40503	56943	60362	63005	75075	69151	51735	63541
AGUJILLA	0	0	0	1	0	0	0	0	0	0	0
ANCHOVETA	55	204	172	98	264	170	197	269	307	180	204
ANGUILA	0	0	0	0	0	0	0	0	0	0	0
ATUN ALETA AMARILLA	0	0	0	0	0	0	0	0	0	4	33
ATUN ALETA LARGA	0	0	0	2	0	0	0	19	34	2	2
BACALAO DE J.FERNANDEZ	0	0	0	0	1	0	0	1	5	0	0
BACALAO DE PROFUNDIDAD	0	0	0	0	4	0	0	0	0	0	0
BLANQUILLO	0	0	0	0	0	0	0	0	0	0	0
BONITO	127	598	642	1468	476	326	189	59	30	7	22
CABALLA	280	161	235	59	53	489	280	357	2914	1289	909
CABINZA	0	1	0	0	0	0	9	0	0	0	2
CACHURRETA	0	0	15	0	0	0	0	0	0	0	0
COJINOBA	2	53	10	86	74	55	11	3	0	0	0
CONGRIO COLORADO	0	0	0	0	0	0	0	0	0	0	0
CONGRIO DORADO	0	0	0	0	1	0	0	0	0	0	0
CONGRIO NEGRO	0	0	0	0	0	0	0	0	0	0	0
CORVINA	0	0	0	0	0	0	0	0	0	0	0
DORADO	9	0	0	0	0	3	18	48	40	7	2
JUREL	9364	13866	14160	18256	20918	22442	36354	46962	39522	40864	50313
LISA	0	0	0	0	0	0	0	0	0	0	0
MACHUELO	0	32	13	32	72	82	57	157	103	68	71
MERLUZA COMUN	0	0	0	0	2	0	0	0	14	2	7
MERLUZA DE COLA	0	0	0	0	0	0	46	0	0	0	0
MERLUZA DEL SUR	0	0	0	0	28	0	0	0	0	0	0
PEJEGALLO	0	0	0	13	0	0	0	0	0	0	0
PEJERREY	3	0	2	6	6	10	16	18	11	2	2
RAYA	0	0	0	0	1	0	0	0	0	0	0
SALMON DEL ATLANTICO	0	0	0	0	0	0	0	2	46	38	362
SALMON PLATEADO	0	0	0	0	0	2	5	14	206	120	84
SARDINA	11997	22940	30034	20313	34866	36505	25571	27045	25751	8826	10885
SARDINA COMUN	30	202	147	171	69	239	250	110	153	307	452
SIERRA	0	0	0	0	0	0	0	0	0	0	0
TOLLO	0	0	1	0	0	0	0	11	3	3	0
TRUCHA ARCO IRIS	0	0	0	0	0	0	0	0	0	15	48
PESCADOS NO CLASIF	0	106	0	0	8	39	2	0	12	1	43
TOTAL MOLUSCOS	1516	3163	3374	3808	4903	8546	9122	8408	9435	11645	12310
ALMEJA	239	413	745	949	1506	1853	2555	2073	1966	2442	2794
CALAMAR	0	0	0	6	4	2	10	3	6	17	0
CARACOL LOCATE	17	7	31	15	41	141	160	0	0	0	0
CARACOL PIQUILHUE	0	0	0	0	0	0	0	0	18	36	112
CARACOL PALO PALO	0	0	0	0	0	0	0	38	85	118	98
CARACOL RUBIO	0	0	0	0	0	0	0	3	0	27	43
CARACOL TEGULA	0	0	0	0	17	0	7	18	12	4	1
CARACOL TROPHON	0	0	0	0	0	0	0	0	42	78	77
CARACOL TRUMULCO	0	0	0	0	40	14	24	82	11	13	11
CHITON	0	0	0	0	0	0	0	13	0	42	49
CHOSHA	0	0	0	0	469	81	1	20	0	42	16
CHOLGA	204	236	280	333	480	453	565	645	484	425	697
CHORITO	210	200	267	300	325	330	664	676	605	699	1036
CHORO	0	0	1	0	0	0	0	5	0	0	1
CULENGUE	3	13	6	69	186	169	216	1704	2871	2747	2565
HUEPO	0	0	0	0	0	0	322	428	776	1693	1441
JIBIA	0	0	0	0	0	0	0	0	0	3	72
LAPA	0	0	0	0	38	6	8	27	89	453	524
LOCO	693	1878	1550	1368	605	3690	923	0	6	97	5
MACHA	86	293	277	345	800	1185	1825	1970	1623	1584	1700
NAVAJUELA	60	114	215	423	392	618	1829	333	548	878	1017

CHILE, PRODUCCION DE CONSERVAS POR ESPECIE ENTRE 1982 Y 1992
(en toneladas)

CONTINUACION

ESPECIE	1982	1983	1984	1985	1986	1987	1988	1989	1990	1991	1992
OSTION	4	9	2	0	0	1	1	23	0	48	3
PULPO	0	0	0	0	0	3	12	2	0	0	30
MOLUSCOS NO CLASIFICAD	0	0	0	0	0	0	0	346	293	199	18
TOTAL CRUSTACEOS	78	165	215	218	217	364	556	438	461	606	357
CAMARON NAILON	1	23	7	5	10	8	1	12	12	17	7
CENTOLLA	37	105	84	117	62	147	200	128	148	230	127
CENTOLLON	16	19	4	23	1	29	131	178	169	225	95
JAIBA	0	6	74	67	133	160	210	112	128	129	123
LANGOSTINO AMARILLO	0	12	45	4	9	18	14	1	2	5	5
LANGOSTINO COLDRADO	15	0	1	0	0	0	0	2	0	0	0
PICOROCO	9	0	0	0	2	2	0	5	2	0	0
TOTAL OTRAS ESPECIES	65	171	180	188	147	223	228	49	99	87	66
ERIZO	27	25	33	40	24	93	61	42	96	77	56
PIURE	0	2	0	1	4	4	6	7	3	10	10
ESPECIES NO CLASIFICADAS	38	144	127	145	119	126	161	0	0	0	0

CHILE, PRODUCCION DE SECO-SALADO POR ESPECIE ENTRE 1982 Y 1992
(en toneladas)

ESPECIE	1982	1983	1984	1985	1986	1987	1988	1989	1990	1991	1992
TOTAL GENERAL	18	4	40	238	729	1291	2905	2825	2716	2033	858
TOTAL PESCADOS	6	2	13	238	720	1261	2888	2825	2716	1950	843
ANCHOVETA	0	0	0	104	259	1219	2880	2759	2568	1035	643
AZULEJO	0	0	0	0	0	0	0	4	0	1	0
BACALAO DE J.FERNANDEZ	0	0	3	0	0	0	0	0	0	0	2
BACALAO DE PROFUNDIDAD	0	0	0	0	1	0	0	0	0	0	0
CABALLA	0	0	0	0	0	0	0	1	0	0	0
JUREL	0	0	0	128	418	19	5	15	2	717	53
MACHUELO O TRITRE	0	0	0	0	0	0	0	0	0	67	15
MARRAJÓ	0	0	0	0	0	0	0	0	0	3	1
MERLUZA COMUN	6	2	0	0	0	0	0	0	0	0	0
MERLUZA DEL SUR	0	0	0	5	0	8	0	0	0	0	0
PEJEGALLO	0	0	0	0	2	0	0	0	0	0	0
SALMON PLATEADO	0	0	0	0	0	3	0	0	0	15	39
SARDINA	0	0	6	1	10	9	2	19	65	110	42
SARDINA COMUN	0	0	0	0	23	0	0	27	81	2	17
PESCADOS NO CLASIF	0	0	4	0	7	3	1	0	0	0	31
TOTAL OTRAS ESPECIES	12	2	27	0	9	30	17	0	0	83	15
CARACOL TRUMULCO	0	0	0	0	0	0	0	0	0	1	1
CENTOLLA	0	0	0	0	0	0	0	0	0	1	0
CHOLGA	12	0	0	0	9	29	17	0	0	0	0
ERIZO	0	2	27	0	0	1	0	0	0	0	0
LAPA	0	0	0	0	0	0	0	0	0	2	0
PEPINO DE MAR	0	0	0	0	0	0	0	0	0	79	14

CHILE, PRODUCCION DE HARINA POR ESPECIE ENTRE 1982 Y 1992
(en toneladas)

ESPECIE	1982	1983	1984	1985	1986	1987	1988	1989	1990	1991	1992
TOTAL GENERAL	796768	827743	1022727	1111623	1282357	1081092	1112229	1381162	1073207	1229758	1269257
TOTAL PESCADOS	796765	827298	1021884	1111233	1281308	1080493	1111476	1380669	1072937	1229076	1268734
AGUJILLA	0	0	0	0	0	0	0	0	1	0	0
ANCHOA	23964	1398	14796	30663	350514	77464	210137	380483	186781	198362	259861
BACALADILLO	0	0	0	0	0	0	0	0	0	909	2471
BLANQUILLO	0	7	0	0	0	0	0	0	0	0	0
BONITO	29	100	189	12	0	0	3	0	0	0	0
BROTULA	0	0	0	0	0	0	0	0	0	0	0
CABALLA	4342	1855	27520	2777	337	7869	5984	9198	43297	43716	14921
CABINZA	210	632	600	105	69	79	0	44	68	96	10
CABRILLA	0	0	0	0	0	0	0	0	0	0	0
CACHURRETA	1	8	516	0	0	0	0	0	0	0	0
COCHINILLA	0	0	0	0	0	0	0	0	0	24	0
COJINOBA DEL NORTE	66	179	498	449	87	13	15	0	3	0	2
CONGRIO DORADO	0	0	0	0	0	0	0	0	0	0	0
CONGRIO NEGRO	0	0	0	0	0	0	0	0	0	63	0
JUREL	323294	178339	323866	329961	254640	397378	464019	507810	527399	650106	669878
LISA	3	37	6	5	3	0	0	0	0	0	0
MACHUELO	578	820	632	875	511	290	104	120	70	97	176
MERLUZA COMUN	0	0	4	2	0	5	1077	0	0	2	0
MERLUZA DE COLA	0	0	2120	359	4227	22843	38548	41436	21211	26922	36531
MERLUZA DEL SUR	0	0	0	0	0	0	0	0	0	0	0
PAMPANITO	0	19	0	1	0	0	0	0	0	0	0
PEJEGALLO	0	0	0	0	0	0	0	0	0	0	0
PEJERREY	0	0	0	0	0	1	0	0	0	0	0
RAYA	0	0	0	0	0	0	0	0	0	0	7
RONCACHO	7	291	525	20	0	0	0	0	0	0	0
SARDINA	421537	619924	620752	722244	630925	533010	352659	362363	196804	162276	164923
SARDINA COMUN	8154	3388	6998	4807	3717	5365	2953	30951	50032	105159	72866
TOLLO	0	0	0	0	0	0	0	0	0	0	0
PESCADOS NO CLASIF	53	0	2	53	59	0	16	79	673	272	199
DESECHOS DE PESCADOS	13627	20501	22861	18900	36219	36176	35961	48188	47618	41072	44889
TOTAL CRUSTACEOS	3	445	843	390	1049	599	753	493	270	666	2099
KRILL	3	164	0	0	0	187	206	343	215	251	1418
DESECHOS DE CRUSTACEOS	0	281	843	390	1049	412	547	150	55	415	683
DESECHO DE MOLUSCO	0	0	0	0	0	0	0	0	0	16	424

CHILE, PRODUCCION DE ACEITE INDUSTRIAL ENTRE 1982 Y 1992
(en toneladas)

ESPECIE	1982	1983	1984	1985	1986	1987	1988	1989	1990	1991	1992
TOTAL GENERAL	144979	56984	184034	184092	224931	172159	187981	260078	188270	241211	152989
TOTAL PESCADOS	144979	56984	184034	184092	224931	172159	187981	260068	188268	241211	152989
DESECHOS DE PESCADOS	144979	56984	184034	184092	224931	172159	187981	260068	188268	241211	152989
TOTAL OTRAS ESPECIES	0	0	0	0	0	0	0	10	2	0	0
LOBO MARINO COMUN	0	0	0	0	0	0	0	10	2	0	1

CHILE, PRODUCCION DE AGAR-AGAR POR ESPECIE ENTRE 1982 Y 1992
(en toneladas)

ESPECIE	1982	1983	1984	1985	1986	1987	1988	1989	1990	1991	1992
TOTAL ALGAS	485	544	588	816	1009	959	1064	1279	1478	1225	1233
PELILLO	485	544	588	816	1009	959	1064	1279	1478	1225	1233

CHILE, PRODUCCION DE COLAGAR POR ESPECIE ENTRE 1982 Y 1992
(en toneladas)

ESPECIE	1982	1983	1984	1985	1986	1987	1988	1989	1990	1991	1992
TOTAL ALGAS	230	136	0	0	0	0	0	0	0	559	1045
PELILLO	230	136	0	0	0	0	0	0	0	554	1005
ALGAS NO CLASIF	0	0	0	0	0	0	0	0	0	5	40

CHILE, PRODUCCION DE ALGINATO POR ESPECIE ENTRE 1982 Y 1992
(en toneladas)

ESPECIE	1982	1983	1984	1985	1986	1987	1988	1989	1990	1991	1992
TOTAL ALGAS	0	0	0	0	0	0	0	31	7	46	14
CHASCON	0	0	0	0	0	0	0	31	7	46	14

CHILE, PRODUCCION DE CARRAGENINA POR ESPECIE ENTRE 1982 Y 1992
(en toneladas)

ESPECIE	1982	1983	1984	1985	1986	1987	1988	1989	1990	1991	1992
TOTAL ALGAS	0	0	0	0	0	0	0	26	104	398	322
CHICOREA DE MAR	0	0	0	0	0	0	0	0	7	15	23
LUGA LUGA	0	0	0	0	0	0	0	26	3	13	0
ALGAS NO CLASIFICADAS	0	0	0	0	0	0	0	0	94	370	299

CHILE, PRODUCCION DE AHUMADO POR ESPECIE ENTRE 1982 Y 1992
(en toneladas)

ESPECIE	1982	1983	1984	1985	1986	1987	1988	1989	1990	1991	1992
TOTAL GENERAL	71	97	175	127	134	113	134	205	422	241	200
TOTAL PESCADOS	29	43	34	76	89	84	129	205	422	240	200
ALBACORA	0	0	0	0	0	0	0	0	0	1	6
BACALAO DE J.FERNANDEZ	10	12	12	16	6	15	19	16	13	15	16
BONITO	0	0	0	2	0	0	0	0	0	0	0
CABALLA	1	5	0	0	0	0	0	0	0	0	0
COJINOBA	0	0	0	25	10	4	0	4	4	0	2
CONGRIO NEGRO	0	0	0	0	0	0	0	0	0	1	0
DORADO	0	0	0	0	0	0	0	2	0	1	0
JUREL	5	2	8	9	7	10	8	21	18	66	9
ROBALO	6	2	0	0	0	0	0	0	0	0	0
SALMON DEL ATLANTICO	0	0	0	0	0	0	4	1	8	36	102
SALMON PLATEADO	0	2	11	13	43	34	87	100	200	50	1
SALMON REY	0	0	0	0	0	0	0	0	14	10	0
SARDINA	0	0	0	0	7	0	0	1	0	0	0
TRUCHA ARCOIRIS	7	19	2	11	16	21	11	60	162	60	53
PESCADOS NO CLASIF	0	1	1	0	0	0	0	0	3	0	11
TOTAL OTRAS ESPECIES	42	54	141	51	45	29	5	0	0	1	0
CHOLGA	42	54	136	51	45	29	5	0	0	0	0
ESPECIES NO CLASIFICAD	0	0	5	0	0	0	0	0	0	1	0

CHILE, PRODUCCION DE DESHIDRATADO POR ESPECIE ENTRE 1982 Y 1992
(en toneladas)

ESPECIE	1982	1983	1984	1985	1986	1987	1988	1989	1990	1991	1992
TOTAL GENERAL	41	14	53	139	204	34	77	61	188	224	5
TOTAL PESCADOS	0	0	0	0	0	0	0	0	173	194	0
ANCHOVETA	0	0	0	0	0	0	0	0	173	194	0
TOTAL OTRAS ESPECIES	41	14	53	139	204	34	77	61	15	30	5
CHOCHA	0	0	0	0	0	0	2	0	0	0	0
ERIZO	41	14	53	139	204	34	75	61	15	0	0

NOTA Las capturas y producciones de los Barcos Fábrica están incluidas en los cuadros de desembarque y producción anteriores.

PLANTAS PESQUERAS QUE OPERARON EN 1992
TIPO DE ELABORACION

	L1	L2	L3	L4	L5	L6	L7	L8	L9	L10	L11	L12
ARICA												
AGROPESCA S A		II	II									
ALTAMAR PRODUCTORES			II									
DELIFOODS LTDA.					II							
EMPRESA PESQUERA EPERVA S.A.						II	II					
FRIGO PESCA S.A		II	II									
FRIG Y CONS CERRO QUELLA LTDA		II										
NOVA-MAR S A		II	II									
PESQUERA INDO S A						II	II					
PESQUERA MARVESA S A			II									
PROCEMAR LTDA		II										
SOC PESQUERA COLOSO S A						II	II					
SOC PEQUERA GUANAYE LTDA						II	II					
IQUIQUE												
EMPRESA PESQUERA EPERVA S A						II	II					
EMPRESA PESQUERA TARAPACA S A						II	II					
INVERSIONES SANTA MONICA LTDA		II										
PESQUERA CENTOMAR LTDA		II										
PESQUERA DEL NORTE S A					II	II	II					
PESQUERA DEL SUR S A			II									
PESQUERA INDO S A						II	II					
PESQUERA IQUIQUE S.A		II			II	II	II					
PESQUERA OCEANICA LTDA						II	II					
PESQUERA VAMAR LTDA		II										
SABROMAR		II										
SOC PESQUERA COLOSO S.A						II	II					
SOC PESQUERA GUANAYE LTDA						II	II					
TOCOPILLA												
MARQUEZ MONARDES. HELGA		II										
PESQUERA TOCOPILLA S A						II	II					
SOC PESQUERA COLOSO S A						II	II					
SOC PESQUERA GUANAYE LTDA						II	II					
ZAMBRANO CEA, JOSE	II	II										
ANTOFAGASTA												
ASTUDILLO VALDEZ, JUAN		II										
DEVOTO RIVEROS, RICARDO		II										
DIAZ MARIN, HUGO	II	II										
NORPESCA LTDA		II			II							
PESQUERA ARANTZAZU S A			II									
PESQUERA FRIOMAR LTDA.		II				II						
PESQUERA MARAZUL LTDA		II										
RODOLFO ROJAS Y CIA LTDA		II										
SOC BIGAS Y GOMEZ LTDA		II	II		II	II						
SOC. IND PESQUERA TALA Y CIA LTDA										II		
UNIVERSIDAD DE ANTOFAGASTA		II	II		II							

**SERNAP
ANUARIO ESTADISTICO
DE PESCA 1992**

**PLANTAS PESQUERAS QUE OPERARON EN 1992
TIPO DE ELABORACION**

	L1	L2	L3	L4	L5	L6	L7	L8	L9	L10	L11	L12
VICTOR FLORES Y CIA. LTDA.			II		II							
VIDELA JULIO, LUIS FELIPE	II	II										
TALTAL												
PESQUERA Y CONSERVERA TAMAI LTDA.		II			II							
MEJILLONES												
PESQUERA LOA NORTE S.A						II	II					
PESQUERA PUNTA ANGAMOS S.A						II	II					
SANTANA Y CIA. LTDA.		II										
SOC. PESQUERA GUANAYE LTDA.						II	II					
CALDERA												
CABO NEGRO S.A.	II	II			II							
CIA PESQUERA CAMANCHACA S A		II										
COLIVA LTDA.	II	II			II							
GILFRAMAR LTDA.		II			II							
OLIVARES RODRIGUEZ, HECTOR JOHN	II											
PESQUERA HUILLINCO LTDA		II										
PESQUERA MTS-CA S.A.		II										
PESQUERA PLAYA BLANCA S A.		II			II	II	II					
PESQUERA SKUNA LTDA		II		II								
SOC. ARMALY E HIJO LTDA.		II			II							
SOC EXPORT. E IND. MARHESA LTDA		II										
SOC EXP E IMP. TOYOMAR LTDA		II			II							
SOC EXP MAS-MAR LTDA	II	II										
SOC PESQUERA ATACAMA S A						II	II					
SOC PESQUERA CALDERA S.A		II			II							
THIELE NOVOA, ADRIAN	II											
COQUIMBO												
CAMPOMAR LDA.		II			II							
CONSERVERA PENTZKE S.A					II							
CRUZ, HERMOSINA	II											
DONOSO TOBAR, GUILLERMO - GUIDOMAR LTDA.	II	II										
EXPORTADORA CONO SUR LTDA.		II										
EXPORTADORA RIO BLANCO LTDA		II										
FRIGORIFICO DAL NORD LTDA.		II			II							
GERMAIN MORCHIO, JORGE ARMANDO	II	II										
GODOY GONZALEZ, RIGOBERTO DE LA CRUZ	II											
JACOB NEDER, CHRISTIAN	II											
LABARCA ALVAREZ, GUSTAVO	II											
MARES DE CHILE S A	II	II										
OSORIO GODOY, LUIS ALFONSO	II											
PACIFIC TREASURE LTDA		II										
PESQUERA ANDACOLLO	II	II										
PESQUERA BRAVAMAR LTDA						II						
PESQUERA CANTABRICO S A			II									
PESQUERA CRUZ GRANDE S A	II	II			II							

PLANTAS PESQUERAS QUE OPERARON EN 1992
TIPO DE ELABORACION

	L1	L2	L3	L4	L5	L6	L7	L8	L9	L10	L11	L12
PESQUERA HUMBOLDT S A		II			II							
PESQUERA PUERTO LINDO		II										
PESQUERA SAN JOSE DE COQUIMBO S A	II	II			II	II	II					
PESQUERA Y CONSERVERA PROTEUS S.A	II	II										
PESQUERA Y CONSERVERA TAMAI LTDA					II							
PROCOMAR LTDA		II			II							
PRODIEL ALIMENTOS LTDA					II							
RIVERA IBAR, ROSA EUGENIA	II	II										
SABROPESCA LTDA		II			II							
SARPESCA S.A		II										
SOC. ALIM. MARINOS Y FRIG SOL Y MAR S A		II										
SOC BAQUEDANO LTDA		II			II							
SOC COMERCIAL YAPROMAR LTDA		II			II							
SOC CONS Y EMPACADORA COQUIMBO LTDA		II			II							
SOC ELAB Y CONS. ALIMENTOS SEYCAL LTDA		II			II							
SOC PESQUERA HUALPEN LTDA		II										
SOC PESQUERA PEÑUELAS LTDA		II										
SOC PESQUERA SAN ANTONIO S A						II	II					
SOC PROC ALIMENTOS PROVELCO LTDA		II			II							
S A.I.C PEREZ Y RAMIREZ LTDA					II							
VIDELA JULIO, LUIS FELIPE		II	II		II							
QUINTERO												
ALGAS MARINAS S A								II			II	II
PARRA DURAN, JUAN - PARRAMAR		II										
PESQUERA PAPUDO S A		II										
PESQUERA QUINTERO S A	II	II				II						
PESQUERA QUINTERO UNO S A						II	II					
PESQUERA SANTA LUCIA S A	II	II										
PROSMAR LTDA		II										
SOC COM E INDUSTRIAL GOLDEN SEAGULL LTDA		II										
SOC LEE CUBILLOS LTDA	II	II										
VALPARAISO												
BUJOLI GROUP Y CIA LTDA		II	II		II		II					
COMERCIAL ALESA S A		II										
CONSERVERA TRANS ANTARTIC LTDA					II							
FRIGORIFICO VALPARAISO LTDA		II										
FRIGORIFICO Y CARNES AGROSUR LTDA					II							
GARDEWEG BALTRA, LUIS						II						
IND PESQUERA FRANCIS DRAKE LTDA	II	II			II	II						
INTERCOMERCIAL SAMA LTDA		II										
LA BALLENETA LTDA		II										
MENDOZA HOSMAN, JORGE		II										
PESQUERA ARANTZAZU S A			II									
PESQUERA LACKS S A			II	II								
PESQUERA MARLI - MAR S A.		II										

PLANTAS PESQUERAS QUE OPERARON EN 1992
TIPO DE ELABORACION

	L1	L2	L3	L4	L5	L6	L7	L8	L9	L10	L11	L12
PLANTA PILOTO U C V		II			II							
SCHILLER, GERARDO - PRODELMAR					II							
SAN ANTONIO												
AZOCAR CAMPUSANO, JAIME	II	II										
BCA COMERCIAL LTDA		II										
CIA. DE COMERCIO MONTEMAR S A	II	II										
CIA PESQUERA SAN ANGELO LTDA					II							
CUYAIMA S A		II										
EMPRESA NACIONAL DE PESCA S A						II	II					
EMP PESQUERA ZONA CENTRAL LTDA						II	II					
PESQUERA CALATINA S A	II	II										
PESQUERA MARAZUL LTDA	II	II										
PESQUERA SAN BERNARDO LTDA						II	II					
PESQUERA SAN SEBASTIAN S A		II										
PESQUERA SANTO DOMINGO S A	II	II										
FESQUERA SAYAX S A						II	II					
SAN PEDRO LTDA		II										
SOC PESQUERA MAMIÑA S A	II	II										
SOC PESQUERA SAN ANTONIO S A		II				II	II					
SOPECOP LTDA	II											
CONSTITUCION												
INDUSTRIAL Y COMERCIAL COBRA S A								II			II	II
PESQUERA CONSTITUCION S.A		II										
PESQUERA REILNALDO ORTIZ P		II										
TOME												
CIA PESQUERA CAMANCHACA S A	II	II			II	II	II					
COMERCIAL CHILE ALGAS LTDA					II							
PESQUERA SUR EXPORTACIONES LTDA			II									
TALCAHUANO												
ALIMENTOS MARINOS S A						II	II					
ARLAVAN LTDA	II	II										
CIA PESQUERA CAMANCHACA LTDA						II	II					
CIA PESQUERA TAMARUGAL S A		II				II	II					
COMERCIAL ALESA S.A		II										
CONGELADOS DEL PACIFICOS LTDA	II	II										
CONSERVAS MULTIEXPORT S A	II	II			II							
CUYAIMA S A		II	II									
DEL RIO OTTO ALEJANDRO		II										
ESCOBAR HIDALGO, ALICIA				II								
FRIGORIFICO TALCAHUANO LTDA	II	II										
FRIEXPORT S A	II	II										
HAHN CORTEZ, MARIO	II	II										
INDUSTRIA PESQUERA TIMONEL S A						II	II					
LASTRA Y CIA LTDA					II							
MACROGEL LTDA		II										

PLANTAS PESQUERAS QUE OPERARON EN 1992
TIPO DE ELABORACION

	L1	L2	L3	L4	L5	L6	L7	L8	L9	L10	L11	L12
MUÑOZ CONCHA, HERIBERTO		II										
PESQUERA AGUA MAR S A		II	II									
PESQUERA AGUAMAR S A - HUALQUI		II	II									
PESQUERA AMERICAN FISH LTDA		II			II							
PESQUERA CANTABRICO S A					II							
PESQUERA CONFISH S A						II	II					
PESQUERO DEL CABO S A.					II							
PESQUERA EL GOLFO S A.		II				II	II					
PESQUERA GRIMAR S.A.		II										
PESQUERA IQUIQUE S A		II			II	II	II					
PEQUERA ITATA LTDA						II	II					
PESQUERA LARUS LTDA					II							
PESQUERA MANUFISH SUD-AMERIQUE LTDA					II	II	II					
PESQUERA SAN JOSE DEL SUR S A					II	II	II					
PESQUERA SAN MIGUEL LTDA					II	II	II					
PESQUERA SANTA MARIA S A	II	II										
PESQUERA SUR EXPORTACIONES LTDA			II									
SOC COMERCIAL E INDUSTRIAL PESAMAR LTDA					II							
SOC COM PESQUERA ATLANTIDA S.A.					II							
SOC EMP AUSTRAL LTDA		II										
SOC INDUSTRIAL CONSERVERA AGROMAR LTDA.					II							
SOC PESQUERA BIO- BIO LTDA						II	II					
SOC PESQUERA LANDES S A						II	II					
SOC PESQUERA LINDOR SAAVEDRA Y CIA LTDA					II							
SOC PESQUERA QURBOSA LTDA						II	II					
SOC PROCESADORA PRODUCTOS DEL MAR LTDA					II							
SOC TORRES Y RIVERA LTDA						II	II					
SOC UNIFISH S A					II							
UNIFISH CANNING S A					II							
VASQUEZ Y CIA LTDA						II	II					
CORONEL												
CENTRO LO ROJAS - FUNCAP	II	II		II	II							
CIA PESQUERA SAN PEDRO S.A.C I.					II	II	II					
COMERCIAL E INDUSTRIAL ANCHOMAR LTDA			II									
INDEPENDENT FISHERIES CHILE S.A		II										
PACIFIC PROTEIN S A						II	II					
PESQUERA GRAN HORIZONTE						II	II					
PESQUERA LOA SUR S A						II	II					
RAMIREZ ENRIQUEZ, MANUEL						II	II					
SOC AGROINDUSTRIAL SOL NACIENTE LTDA		II										
SOC PESQUERA GUANAYE LTDA						II	II					
SOC PESQUERA VIENTO SUR LTDA		II										
PUERTO SAAVEDRA												
BERG MORENO, WILLY ENRIQUE				II								
CASTILLO, MANUEL		II			II							

PLANTAS PESQUERAS QUE OPERARON EN 1992
TIPO DE ELABORACION

	L1	L2	L3	L4	L5	L6	L7	L8	L9	L10	L11	L12
PRODUCTOS AHUMADOS LTDA.				II								
SEA EXPORT S.A.					II							
VALDIVIA												
BAHIA AUSTRAL S.A		II			II							
COMERCIALIZADORA DEL SUR LTDA. - COSUR		II										
FAST SERVICE LTDA.	II	II										
INTER AUSTRAL S.A.		II			II							
PESQUERA RIO CALLE CALLE S.A		II										
PISCICOLA ENTRE RIOS S.A		II										
REYES CASTRO, SERGIO		II										
SERVIVON S.A		II			II							
SOC. COMERCIAL PESQUERA SEAPAC LTDA.	II	II										
PUERTO MONTT												
AGROINDUSTRIAL SANTA CRUZ S.A	II	II		II								
AHUMADOS DEL SUR	II	II	II		II							
ALIMENTOS CAMPOMAR LTDA	II	II										
ALIMENTOS MULTIEXPORT S A.		II			II							
ANDRADE PINTO, LUIS	II	II										
AQUASUR FISHERIES SOC. PESQUERA LTDA.	II	II										
ASENAV LTDA	II	II										
CANALES DEL SUR S.A.	II	II										
COMTESA S.A.		II			II							
CONSERVAMAR S A					II							
CONSERVA REINA DEL MAR LTDA	II	II										
CONSERVAS ZBZ S A					II							
COOPERALGAS LTDA.		II			II							
DESIDRATADORA DE ALGAS LTDA				II								
DIPROMAR S.A.		II										
ENPROMAR Y CIA LTDA.		II			II							
FIORDO BLANCO S A	II	II										
HEIN CERNOCH, FELIX - PANGAL					II							
IBARRA POZO, RAFAEL	II	II										
INDUSTRIA FRIGORIFICA MARITIMA LTDA	II	II		II								
LITORAL PESCA S.A.	II	II	II									
PESQUERA AGUMAR S.A.	II	II										
PESQUERA DEL MAR ANTARTICO S A	II	II										
PESQUERA LUVA LTDA		II										
PESQUERA NICHIRO CHILE LTDA		II										
PESQUERA PRO-AUSTRAL LTDA		II										
PESQUERA ROYALE LTDA.					II							
PESQUERA SANTA MARTA LTDA	II	II										
PESQUERA TRANS ANTARTIC LTDA					II							
PESQUERA Y CONSERVERA TAMAI LTDA.		II			II							
PETROPESCA S.A.		II										
PRODIEL LTDA	II	II										

PLANTAS PESQUERAS QUE OPERARON EN 1992
TIPO DE ELABORACION

	L1	L2	L3	L4	L5	L6	L7	L8	L9	L10	L11	L12
PRODUCTORA DE AGAR S.A								II				
PRODUCTOS DEL MAR VENTISQUEROS S A R Y A LTDA - PUERTO HUMOS	II	II			II							
RICARDO SMITH Y CIA					II							
RODRIGUEZ CANCINO, ALEJANDRO	II	II										
SEABAY CHILE S A		II										
SOC. AGROINDUSTRIAL Y PESQUERA LOS LAGOS LTDA		II		II								
SOC COM PRODUCTOS DEL MAR RIO BLANCO LTDA	II											
SOC CULTIVOS MARINOS PUREO LTDA					II							
SOC. PALCO CHILE LTDA	II	II	II	II								
SOC. PESQUERA CORMORAN LTDA		II										
SOC PESQUERA EICOMAR S A	II	II			II	II						
SOC PESQUERA ISLA TENGLO LTDA	II	II			II							
SOC. PESQUERA QUEHUI LTDA.	II	II										
SOC PESQUERA RALUN LTDA		II		II	II							
S I C FRIOCONGELADOS LTDA	II											
UNYCA S A												II
VARTICH COM EXT LTDA					II							
CALBUCO												
AGUAS CLARAS S A	II	II										
CELTIC S A					II							
COMERCIAL E INDUSTRIAL ANCHOMAR LTDA			II									
CONGELADOS Y CONSERVAS FITZ ROY S A	II	II		II	II							
CONSERVERA SACRAMENTO		II			II							
CONSERVERA Y PESQUERA AUSTRAL S A					II							
PESQUERA LEYMO LTDA		II			II							
PESQUERA Y CONSERVERA EL ANCLA Y CIA LTDA.					II							
PIÑA CABELLO, MARCOS					II							
SOC CHILENA DE NUTRICION ANIMAL						II						
SOC COM CONSERVAS SAN RAFAEL LTDA					II							
SOC CONSERVAS CALBUCO LTDA					II							
SOC PESQUERA PULUQUI LTDA	II	II		II	II							
SOTO LENIZ E HIJOS LTDA					II							
SOUTH PACIFIC FISHING CO S A	II	II			II							
ANCUD												
AMERICAN SEAFOODS LTDA		II			II							
CHAHUAN, ILID YURIE		II										
COMERCIAL GRAN AMERICA Y CIA LTDA		II			II							
CULTIVOS MARINOS CHILOE S A	II	II										
INFRIMAR LTDA	II	II										
PESQUERA MESSAMAR S A					II							
SOC CHILENA DE NUTRICION ANIMAL	II	II										
SOC PESQUERA DE CHILOE LTDA		II										
SOC PESQUERA PACIFIC AUSTRAL LTDA.	II				II							

PLANTAS PESQUERAS QUE OPERARON EN 1992
TIPO DE ELABORACION

	L1	L2	L3	L4	L5	L6	L7	L8	L9	L10	L11	L12
VEGANZONES CACERES, PEDRO MANUEL		II			II							
CASTRO												
ALIMENTOS CAMPOMAR LTDA.	II	II			II							
ANTARFRIO S A	II	II										
ASESORIA ACUICOLA LTDA	II											
COMERCIAL GOP LTDA.		II										
CONSERVAS DALCAHUE S A					II							
FRIGORIFICO DALCAHUE S A.	II	II	II									
GRANJA MARINA S A	II	II										
MAINTEC S.A.	II	II										
PESQUERA ANDINA S A.	II	II										
PESQUERA CONOSUR S.A.		II										
PESQUERA GALICIA S.A.		II										
PESQUERA QUEITAO LTDA		II										
PESQUERA UNICHILE S.A.		II			II							
PESQUERA UNIMARC S.A		II										
PESQUERA Y COMERCIAL GOLPAK S.A.		II										
PROCESADORA AVALON S.A.		II										
PROCESADORA DE ALIMENTOS LLAU LLAO		II										
PRODUCTOS MARINOS DE EXPORTACION PROMEX LTDA.	II	II			II							
SALMONES ANTARTICA S.A.	II	II	II									
SALMONES AUCAR LTDA.		II		II								
SKYRING SALMON LTDA.		II										
SOC COMERCIAL E INDUSTRIAL AGROMAR LTDA.					II							
SOC COMERCIAL E INDUSTRIAL AGROMAR LTDA					II							
SOC. COMERCIAL E INDUSTRIAL AGROMAR LTDA		II			II							
SOC COMERCIAL PACIFICO SUR S.A	II											
QUELLON												
BARRIA GUZMAN, SERGIO	II											
COMERCIAL GRAN AMERICA Y CIA. LTDA	II	II			II							
LEON BORQUEZ, CARLOS JOSE		II										
MAYORGA, GRENNY EISELE	II	II										
PACIFIC STAR S.A	II	II	II									
PESQUERA CANDELARIA LTDA.		II										
PESQUERA ISLA MAGNA LTDA		II			II							
PESQUERA PALACIOS LTDA		II										
PESQUERA PALACIOS S A	II	II										
PESQUELLA QUELLON LTDA		II										
PESQUERA YADRAN SOC LTDA.		II		II	II							
PLANTA PESQUERA CURANUE		II										
PRODUSTOS MARINOS DE EXPORTACION LTDA		II										
SALAZAR CORDOBA, EDGARDO		II			II							
SOC. EXP. Y COM PRODUCTOS MARINOS	II	II										
PRINCIPADOS LTDA.												
SOC PESQUERA BORQUEZ LTDA	II	II										

PLANTAS PESQUERAS QUE OPERARON EN 1992
TIPO DE ELABORACION

	L1	L2	L3	L4	L5	L6	L7	L8	L9	L10	L11	L12
S I C. MAROA	II											
VEGANZONES CACERES, PEDRO MANUEL	II											
AYSÉN												
ALICHILE S.A		II										
BELMAR VASQUEZ, ELIANA DEL CARMEN					II							
COMERCIAL GOP LTDA		II										
HICHASA		II										
INVERSIONES Y SERVICIOS RAUCO S.A.		II										
PESCA CHILE S A		II				II						
PESCAUSTRAL S.A		II										
PESQUERA FRIOSUR S.A	II	II				II						
PESQUERA GRUBNER LTDA	II	II										
PESQUERA MARES DE LAS GUAITECAS		II										
PESQUERA SALMAR LTDA	II	II										
PESQUERA YADRAN SOC LTDA	II	II			II	II						
PRODUCTORA Y COMERCIALIZADORA DARWIN LTDA					II							
SALMONES ANTARTICA S A		II	II									
VILLEGAS CANQUIL, VICTOR CLAUDIO		II										
MAGALLANES												
CIDEPES LTDA					II							
COMAK LTDA		II										
COMTESA LTDA					II							
COPRA LTDA		II										
EMPRESA SEAWEEEDS LTDA	II	II			II				II			
FRIGORIFICO TRES PUENTES DE MAGALLANES		II										
LOW BORQUEZ, CARLOS	II	II										
MORELIA REYES Y CIA LTDA	II	II			II							
MUÑOZ CABEZAS, BERTA - LA SIRENA		II										
PESQUERA EDEN LTDA - PTO NATALES		II										
PESCA CHILE S A		II										
PESCA CISNE S.A		II										
PESQUERA SURIBERICA S A		II										
PESQUERA AUSTRAL LTDA	II	II										
PESQUERA CABO DE HORNOS S A		II										
PESQUERA DEL ESTRECHO S A	II	II										
PESQUERA EDEN LTDA - PTO EDEN		II										
PESQUERA EDGARDO HIGUERAS ITURRA	II	II										
PESQUERA FROWARD - PTA ARENAS	II	II			II							
PESQUERA GALINDO Y VERGARA LTDA	II	II			II							
PESQUERA GARAY Y CIA LTDA	II	II										
PESQUERA LLANQUIHUE - MARINA OJEDA	II	II										
PESQUERA MELINKA	II	II										
PESQUERA PATAGONIA	II											
PESQUERA RIO DE LOS CIERVOS LTDA	II	II										
PESQUERA ROYALE LTDA					II							

PLANTAS PESQUERAS QUE OPERARON EN 1992
TIPO DE ELABORACION

	L1	L2	L3	L4	L5	L6	L7	L8	L9	L10	L11	L12
PESQUERA SEGUNDA ESPERANZA	II	II										
PESQUERA TORRES DEL PAINE S A		II			II							
PESQUERA VICTOR VASQUEZ OYARZUN		II										
PESQUERA Y CONSERVERA CENTOSUR LTDA	II	II										
PESQUERA Y CONSERVERA FROWARD - PTO NATALES					II							
TRIVIÑO GUENEL, RUTH HERMY	II	II										
UJEVIC PIVCEVIC, HECTOR F -CANAL BEAGLE	II	II			II							
METROPOLITANA												
AGRICOLA TREBULCO LTDA		II										
CHILEAN SEA FOOD S.A	II				II							
COMERCIAL E INDUSTRIAL ALICHILE S A	II	II										
COMERCIAL MAGNA LTDA.	II	II										
COMERCIAL SANTA BARBARA S A	II											
EAREY SYMES, CONSUELO		II		II								
ELAB PRODUCTOS ALIMENTICIOS EME'S CHILE S A			II		II							
EMPACADORA DEL PACIFICO LTDA	II	II										
ESTABLECIMIENTOS CHEZ HENRY LTDA	II	II										
FINAMAR S A		II	II	II								
FRUMAR									II			
GARCIA MULLER, MAXIMILIANO					II							
HIPERMERCADO JUMBO LTDA.		II										
HIPERMERCADO JUMBO S A		II										
JACOB NEDER, CHISTRIAN		II										
LA COMPAÑIA S A	II	II										
PESQUERA AGUMAR S A	II								II			
PESQUERA CANDELARIA	II	II										
PRODUCTORA DE MARISCOS LTDA		II	II						II			
SOC AGRICOLA AGUAS BLANCAS LTDA.		II										
SOC. AGRICOLA AGUAS CLARAS LTDA	II	II	II	II								
SOC COMERCIAL E INDUSTRIAL NANAIMO LTDA	II	II										
SOC. COMERCIAL Y AGRICOLA DE LOS REYES S A					II							
SOC. FRIGORIFICO SEMINARIO LTDA		II			II							
SOC PESQUERA FISCHMANN HNOS LTDA.					II							
VALENTIN GIUGLIANO R Y CIA. LTDA	II	II										

Total Plantas por Línea:

127 272 33 19 131 62 52 3 4 1 2 3

Total Plantas en Operación:

413

L1 : Fresco - Enfriado
L4 : Ahumado
L7 : Aceite
L10 : Alginato

L2 : Congelado
L5 : Conserva
L8 : Agar - Agar
L11 : Carragenina

L3 : Seco - Salado
L6 : Harina
L9 : Deshidratado
L12 : Colagar

OFICINAS REGIONALES SERVICIO NACIONAL DE PESCA

Oficina Central		DDD	Fono
Valparaíso	Yungay 1731 P.4	032	259564
	Director Nacional		217390
	Subdirector Nacional		212090
	Oficina Planific. y Evaluación		217390
	Depto. Jurídico		217385
	Depto. Admin. Pesquera		211259
	Depto. Fisc. e Insp. Pesq.		214371
	Depto. Sist. Info. y Estad. Pesq.		250009
	Depto. Pesca Artesanal		232973
	Depto. Adm. y Finanzas		258410
	Depto. Sanidad Pesquera		233367
	Oficina de partes		213390
	Oficina de Informaciones		216418
	Biblioteca		216418
	Bienestar		216418
	TELEX		230481
	TELEFONO AZUL		800-320032
I Región			
Iquique	Pasaje Alessandri 470 of. 110	057	429199
			413469
Arica	Serrano 1856	058	223169
II Región			
Antofagasta	Copiapó 739 Of. 401	055	268710
			251828
Tocopilla	21 de Mayo 1653 P.2	055	813164
Mejillones	Almte. Latorre 715	055	621584
Taltal	Arturo Prat 525 P.2	055	142
III Región			
Caldera	Av. Diego de Almeyda 710	052	315290
Huasco	Aduana s/n	054	531465
Chañaral	Buín 426 Of.01	052	480044
Copiapó	Edif. Alborada P.4- Of. Informativa	052	213215
IV Región			
Coquimbo	Melgarejo 955	051	322099
			311331
Tongoy	Lord Cochrane s/n - Caleta Pescadores	051	391112
Los Vilos	Lincoyán esq. Galvarino s/n - Edif. Públicos	053	541113
V Región			
Valparaíso	Independencia 1725 Depto. 706	032	252819
			214494
Quintero	Calle Normandíe 2480	032	930677
San Antonio	Av. Barros Luco 2271	035	282843
			282930
I. de Pascua	Policarpo Toro s/n - Correos de Chile		...

**SERNAP
ANUARIO ESTADISTICO
DE PESCA 1992**

		DDD	Fono
VI-VII Región			
Constitución	Freire Esq. Montt P.2 - Edif. Gob. Provincial	071	671534
Pichilemu	Av. Ortuzar 125 Of. 28		681031
Iloca	Av. Besoain s/n Of. 5 - Servicios Públicos	
Pelluhue	Prat 635	
VIII Región			
Talcahuano	Almte. Villarroel 425	041	544837
			541166
			543901
Coronel	Los Carrera 195	041	711059
Tomé	Nogueira 960 - Munic. de Tomé	041	650286
Lebu	Andrés Bello 215 P.1 - Edif. Público	046	5111175
IX Región			
Temuco	Gral. Mackena 215	045	238390
Villarica	Pedro Montt 541 - Munic. de Villarrica	045
X Región			
Puerto Montt	Urmeneta 433 P.2 - Edif. Gob. Provincial	065	257244
			254152
Valdivia	San Carlos 50 P.4 Of. 33 - Edif. Público Nº 2	063	213063
Calbuco	Federico Errázuriz 567 P.2	0659	537
Ancud	Libertad 590 P.2 - Galeria Louston	0656	2695
Castro	O'higgins s/n P.1 - Edif. Gob. Provincial	0657	2105
Quellón	A. Gómez s/n esq. Alonso de Ercilla	0650	261
XI Región			
Puerto Aysen	Alfredo Bustos 181 P.2 - Edif. Obras Públicas	067	332546
			333134
Pto. Chacabuco	Recinto Portuario	067	351206
XII Región			
Punta Arenas	Maipú 1060	061	241142
			225356
Pto Natales	Eberhard c/Thomas Roger - Edif. Gob. Provincial	061	411350
REGION METROPOLITANA			
Santiago	San Antonio 427 P 8 - Sector Norte	02	6321918
			6324765
Of. Coord.	Teatinos 120 Of. 806	02	6960784
			6980543
Pudahuel	Aerop. A M. Benitez - Hall Centra P.2 Sector Sur	02	6019369