

# anuario

estadístico de pesca  
1993

SERVICIO NACIONAL DE PESCA  
Ministerio de Economía, Fomento y Reconstrucción  
CHILE

El Anuario Estadístico de Pesca (ISSN 0716 - 0978), es una publicación preparada por el Depto. Sistemas de Información y Estadísticas Pesqueras del Servicio Nacional de Pesca de Chile, que contiene las estadísticas pesqueras oficiales del país. Disponible gratuitamente para bibliotecas, instituciones de investigación pública y privada, organismos estatales y para intercambio con otras publicaciones del área pesquera para lo cual se puede contactar con cualquiera de las oficinas de SERANAP cuyas direcciones se señalan en las páginas finales.



## PRESENTACION

El desembarque de 6.19 millones de toneladas durante 1993, significó un baja del orden del 6.6 % respecto a los volúmenes registrados en 1992. Esta disminución, obviamente también afectó a la elaboración de recursos hidrobiológicos que con 1.59 millones de toneladas, experimentó un decrecimiento de 2.5 % respecto del año anterior. Estas cifras, sumadas a los bajos precios internacionales, principalmente de la harina de pescado, influyó negativamente en los resultados del sector durante 1993.

Considerando que las pesquerías que históricamente han sustentado la actividad pesquera chilena han llegado a sus máximos niveles de explotación, las disminuciones registradas durante 1993 deben interpretarse dentro de los márgenes normales.

Bajo este escenario, resulta evidente que un crecimiento económico sostenido del sector pesquero nacional deberá centrarse en la adecuada administración de los recursos hidrobiológicos y en la incorporación de tecnologías que permitan la reconversión de la producción nacional pesquera y el mejoramiento de las capacidades competitivas del sector.

En esta perspectiva, el Servicio Nacional de Pesca (SERNAP), asumiendo su rol principal de ejecutar la política pesquera nacional, ha iniciado el proceso de consolidación de sus acciones de monitoreo, control y vigilancia, como una manera de apoyar y optimizar la administración del sector pesquero.

En este contexto y a través de sus acciones de monitoreo de la actividad pesquera, SERNAP, registra los resultados anuales de desembarques, materias primas, cosechas y producciones pesqueras. Tales resultados, se entregan en el presente "ANUARIO ESTADÍSTICO DE PESCA 1993."



JUAN RUSQUE ALCAÍNO (Ph. D.)  
DIRECTOR NACIONAL DE PESCA

## SERVICIO NACIONAL DE PESCA

### MARCO INSTITUCIONAL

El manejo y administración del sector pesquero chileno, está centralizado en el Ministerio de Economía Fomento y Reconstrucción.

Dicho Ministerio, para llevar adelante su función de maximizar los beneficios de la actividad, dentro del marco de la explotación racional de los recursos hidrobiológicos del país, cuenta con dos entidades estatales: la Subsecretaría de Pesca y el Servicio Nacional de Pesca, organismos que se desenvuelven en el plano normativo y fiscalizador y ejecutor de la política pesquera nacional, respectivamente.

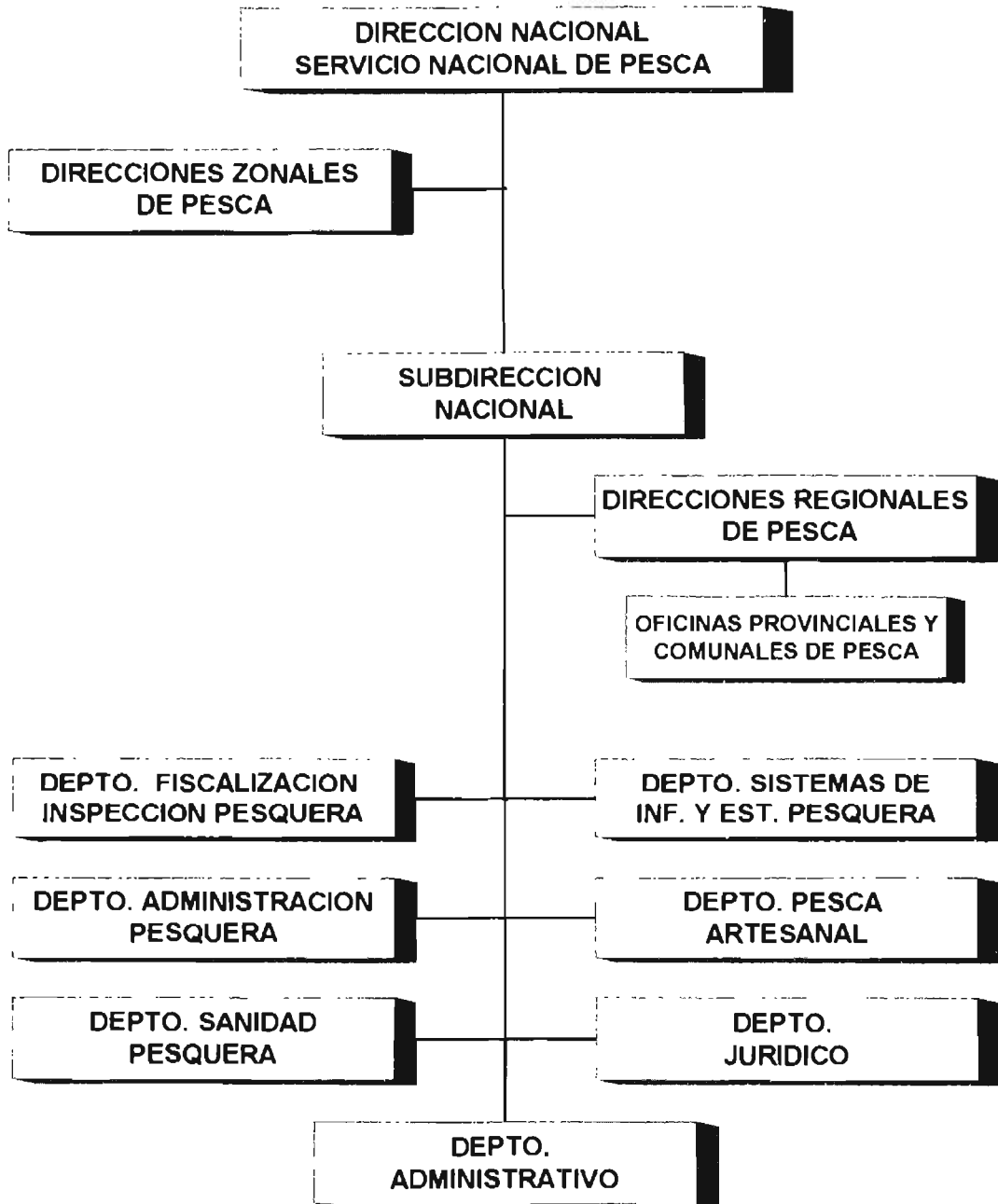
El Servicio Nacional de Pesca (SERNAP), fue creado por Decreto Fuerza de Ley (D.F.L.) N 2.442 de 1978, y actualizó y modernizó su estructura orgánica por el D.F.L. N 1 de 1992, conforme a la actual Ley General de Pesca y Acuicultura (Ley N 18.892).

El rol fundamental de SERNAP se orienta a ejecutar la política pesquera nacional y fiscalizar su cumplimiento y, en especial, velar por la debida aplicación de las normas legales y reglamentarias sobre pesca, caza marítima y demás formas de explotación de recursos hidrobiológicos. Asimismo, y en el ámbito de su rol le compete: velar por la calidad sanitaria de los productos pesqueros chilenos destinados a mercados internacionales, proponer planes de desarrollo para la pesca deportiva, ejercer la tuición de parques y reservas marinas; y, proveer las estadísticas pesqueras oficiales del sector pesquero chileno.

Por otra parte y conforme lo establece la normativa pesquera vigente, le corresponde al SERNAP presidir los Consejos Regionales de Pesca creados por las Intendencias Regionales. Tales Consejos tienen como objetivo principal, el identificar los problemas que afectan al sector pesquero regional y elaborar propuestas de solución para tales problemas.

La Ley General de Pesca y Acuicultura establece la creación de cinco organismos zonales denominados Consejos Zonales de Pesca los cuales, con un carácter consultivo o resolutivo, son presididos por un Director Zonal de SERNAP.

## ESTRUCTURA ORGANICA SERVICIO NACIONAL DE PESCA





## ESTRUCTURA CENTRAL

En su estructura, SERNAP cuenta con 7 departamentos cuyas funciones principales son las siguientes:

**a) Depto. Sistemas de Información y Estadísticas Pesqueras**

Tiene por rol fundamental el monitoreo de la actividad pesquera nacional, a través de la recopilación, procesamiento y administración de la información generada en el sector. Asimismo, con el concurso de este Departamento, el SERNAP emite las estadísticas oficiales del Sector Pesquero Nacional.

**b) Depto. de Fiscalización e Inspección Pesquera**

Corresponde a este Departamento, realizar el control y vigilancia de la actividad pesquera nacional, a fin de asegurar el adecuado cumplimiento de la normativa pesquera.

**c) Depto. de Sanidad Pesquera**

Encargado de controlar la calidad sanitaria de los productos pesqueros de exportación y otorgar los correspondientes certificados oficiales, conforme a la normativa nacional y a los Acuerdos Suscritos por el Gobierno de Chile.

**d) Depto. de Administración Pesquera**

Su objetivo es asesorar e informar técnicamente a la autoridad pesquera sobre materias relacionadas con la Actividad Pesquera Industrial (extractiva, transformación y cultivos); la Protección del Medio Ambiente; la propagación y repoblamiento; la Pesca Deportiva; las Aves y Mamíferos Marinos; y, las Medidas de Administración Pesquera.

**e) Depto. Pesca Artesanal**

Tiene por función, proponer acciones técnicas que permitan ejecutar las políticas aplicables a la actividad pesquera artesanal. Por otra parte, le corresponde a este Departamento, asesorar y proporcionar los antecedentes técnicos necesarios al Consejo de Fomento de la Pesca Artesanal.

**f) Depto. Jurídico**

Asesora a las diferentes instancias del Servicio, en materias relacionadas con la fiscalización de las normativas legales relativas al Sector y asumir el poder en los procesos que se originen por contravención a la normativa.

**g) Depto. Administrativo**

Su función se orienta principalmente hacia la preparación, distribución y control del presupuesto, proponer sus modificaciones y velar por el empleo adecuado de los recursos físicos y financieros.

**AGENTES PESQUEROS INVOLUCRADOS EN LOS RESULTADOS DE LA  
ACTIVIDAD DURANTE 1993.**

**Subsector Pesquero Industrial:**

La flota inscrita en el Registro Nacional Pesquero Industrial alcanzó durante 1993 la cifra de 820 naves, de las cuales el 59% correspondió a embarcaciones superiores a los 50 T.R.G.. No obstante lo anterior, la flota que registro operación durante este año se compuso de 640 naves que en su totalidad acumularon un total de 185.503,5 m<sup>3</sup> de capacidad de bodega y 161.201 toneladas de registro grueso. Este conjunto de embarcaciones registro un desembarque de 5.276.301 ton , lo que representó un 85% del desembarque total nacional.

Por su parte, el numero de armadores asociados a esta flota alcanzó la cifra de 366, de los cuales el 74% correspondió a pequeños armadores industriales

La distribución de esta flota industrial que operó durante 1993 en cuanto arte de pesca empleado y a la región base de operaciones, fue la siguiente:

REGION	CERCO	ARRASTRE	ESPINEL- PALANGRE	ENMALLE	TRAMPAS	ARPON	TOTAL REGION
I	161	0	0	0	0	0	161
II	25	0	0	0	0	0	25
III	12	5	1	0	0	0	18
IV	17	8	1	0	0	0	26
V	27	31	20	30	0	0	108
VI-VII	4	1	30	7	0	0	42
VIII	160	16	17	2	0	1	196
X	4	5	21	1	1	0	32
XI	0	4	11	0	0	0	15
XII	0	2	14	0	1	0	17
<b>TOTAL</b>	<b>410</b>	<b>72</b>	<b>115</b>	<b>40</b>	<b>2</b>	<b>1</b>	<b>640</b>

**Subsector Pesquero Artesanal:**

La información estadística artesanal se origina de dos grandes grupos, el asociado a embarcaciones artesanales menores de 12 metros de eslora, cuya información se recopila por caletas de desembarque y aquellos que se originan de la flota de lanchas artesanales cuya eslora es igual o superior a los 12 metros.

Este sector en su conjunto obtuvo un desembarque de 594.072 ton que equivalen a un 8.5 % del desembarque total nacional

El número de pescadores y embarcaciones que participan de esta actividad y que están inscritos en el Registro Pesquero Artesanal son mostrados en el siguiente cuadro:



Region	P E S C A D O R E S					EMBARCACIONES
	Pescadores	Buzos manscadores	Recolectores de Orilla	Armadores	Total (*)	
I	776	283	86	430	1009	452
II	1041	485	31	552	1526	644
III	693	490	97	320	1251	295
IV	2487	1040	625	821	2692	824
V	3980	625	95	997	4537	973
VI	93	73	205	60	343	54
VII	842	122	173	165	972	142
VIII	4025	1387	916	1390	5307	1175
IX	216	63	1	68	232	66
X	6696	5535	1901	3504	10528	3072
XI	1400	554	1093	771	1656	786
XII	1131	164	4	388	1274	421
<b>TOTAL</b>	<b>23380</b>	<b>10821</b>	<b>5227</b>	<b>9466</b>	<b>31327</b>	<b>8904</b>

(\*) Las categorías de pescador artesanal no son excluyentes unas de otras, pudiendo por tanto una persona ser calificada y actuar simultanea y sucesivamente en dos o más de ellas

### Subsector Acuicultura:

Los centros de cultivo de recursos hidrobiológicos que efectuaron cosecha suman un total de 723 centros, los que en su conjunto obtuvieron un nivel de cosecha igual a 135.092 ton. Tal nivel de producción se desglosó en un 57.3 % para peces, 6.6 % correspondiente a moluscos y un 36 % respecto a algas. La distribución de estos centros de acuicultura se muestra en el siguiente cuadro

Region	Numero de Centros con cosecha por grupo			Total Regional de Centros (*)
	Peces	Moluscos	Algas	
I	0	2	0	2
II	0	1	3	4
III	0	10	27	35
IV	1	22	5	28
V	3	1	2	6
VI-VII	2	0	0	2
VIII	6	1	12	19
IX	4	12	0	16
X	182	64	342	581

Region	Numero de Centros con cosecha por grupo			Total Regional de Centros (*)
	Peces	Moluscos	Algas	
XI	15	0	0	15
XII	8	0	0	8
R.M.	7	0	0	7
<b>TOTAL</b>	<b>228</b>	<b>113</b>	<b>391</b>	<b>723</b>

(\*). Existen centros que cultivan más de un grupo de especies

### Subsector Elaboración Industrial

El numero total de plantas de proceso que operaron durante este año fue de 417, las cuales elaboraron un total global de 5.741.755 toneladas de materia prima, obteniendo un total de 1.594.412 toneladas de producto final.

La distribución de las plantas por línea de elaboración fue la siguiente:

REGION	LINEAS DE ELABORACION							Nº TOTAL DE PLANTAS (*)
	Harina	Congelado	Conserva	Fresco-Enfriado	Ahumado	Seco-Salado	Otras	
I	14	15	4	0	0	9	0	29
II	11	19	4	10	0	6	1	34
III	3	11	5	3	1	0	0	16
IV	3	27	17	11	0	2	0	39
V	8	27	8	8	1	0	2	39
VI-VII	0	1	0	0	0	0	0	1
VIII	23	30	24	9	0	4	0	58
IX	0	2	5	0	3	0	0	5
X	2	85	51	54	18	9	4	122
XI	2	12	7	5	0	1	0	14
XII	0	31	10	28	0	0	0	36
R.M	0	19	3	10	5	2	3	24
<b>TOTAL</b>	<b>66</b>	<b>279</b>	<b>138</b>	<b>138</b>	<b>28</b>	<b>33</b>	<b>10</b>	<b>417</b>

(\*) Existen plantas que cuentan con más de una línea de proceso

# INDICE

Pág

<b>CHILE, REGIONES Y PUERTOS DE DESEMBARQUE</b> .....	1
<b>GRAFICOS</b>	
Chile, Desembarque total entre 1983 y 1993 .....	2
Chile, Desembarque de pescados entre 1983 y 1993 .....	3
Chile, Desembarque de moluscos entre 1983 y 1993 .....	4
Chile, Desembarque de crustáceos entre 1983 y 1993 .....	5
Chile, Recolección de algas entre 1983 y 1993 .....	6
Chile, Cosecha entre 1983 y 1993 .....	7
Chile, Producción total entre 1983 y 1993 .....	8
Chile, Utilización del desembarque de pescados en 1993 .....	9
Chile, Utilización del desembarque de crustáceos en 1993 .....	9
Chile, Utilización del desembarque de moluscos en 1993 .....	9
<b>GLOSARIO</b> .....	10
<b>SIMBOLOGIA UTILIZADA</b> .....	11
<b>NOMINA DE ESPECIES</b> .....	12
<b>DESEMBARQUE TOTAL EN 1993</b>	
Chile, por especie y región .....	15
Chile, por especie y mes .....	18
I Región, por especie y mes .....	21
Arica, por especie y mes .....	22
Iquique, por especie y mes .....	23
II Región, por especie y mes .....	24
Tocopilla, por especie y mes .....	25
Mejillones, por especie y mes .....	26
Antofagasta, por especie y mes .....	27
Taltal, por especie y mes .....	28
III Región, por especie y mes .....	29
IV Región, por especie y mes .....	30
V Región, por especie y mes .....	32
Quintero, por especie y mes .....	34
Valparaíso, por especie y mes .....	35
San Antonio, por especie y mes .....	36
VI Región, por especie y mes .....	37
VII Región, por especie y mes .....	38
Constitución, por especie y mes .....	39
Pelluhue, por especie y mes .....	40
VIII Región, por especie y mes .....	41
Tome, por especie y mes .....	43
Talcahuano, por especie y mes .....	44
San Vicente, por especie y mes .....	46
Coronel, por especie y mes .....	47
IX Región, por especie y mes .....	49

X Región, por especie y mes	50
Valdivia, por especie y mes	52
Pto. Montt, por especie y mes	53
Calbuco, por especie y mes	55
Ancud, por especie y mes	56
Castro, por especie y mes	57
Quellón, por especie y mes	58
XI Región, por especie y mes	59
XII Región, por especie y mes	60
Región Metropolitana, por especie y mes	61

#### **DESEMBARQUE INDUSTRIAL EN 1993**

Chile, por especie y región	62
Chile, por especie y mes	63

#### **DESEMBARQUE ARTESANAL TOTAL EN 1993**

Chile, por especie y región	64
Chile, por especie y mes	67

#### **DESEMBARQUE ARTESANAL EMBARCACION ESLORA MENOR 12 M. EN 1993**

Chile, por especie y región	70
Chile, por especie y mes	73

#### **DESEMBARQUE ARTESANAL EMBARCACION ESLORA IGUAL O MAYOR 12 M. EN 1993**

Chile, por especie y región	76
Chile, por especie y mes	77

#### **CAPTURA BARCOS FABRICA EN 1993**

Chile, por especie y mes	78
--------------------------	----

#### **COSECHA CENTROS DE CULTIVO EN 1993**

Chile, por especie y región	79
Chile, por especie y mes	80

#### **RECOLECCION DE ALGAS EN 1993**

Chile, por especie y región	81
Chile, por especie y mes	81

#### **CAPTURA EN AGUAS INTERNACIONALES EN 1993**

Chile, Barcos Industriales por especie y mes	82
Chile, Barcos Fábrica por especie y mes	82

#### **UTILIZACION DE MATERIA PRIMA EN 1993**

Chile, por especie y línea de elaboración	83
I Región, por especie y línea de elaboración	85

Arica, por especie y línea de elaboración . . . . .	86
Iquique, por especie y línea de elaboración . . . . .	87
II Región, por especie y línea de elaboración . . . . .	88
Tocopilla, por especie y línea de elaboración . . . . .	89
Mejillones, por especie y línea de elaboración . . . . .	90
Antofagasta, por especie y línea de elaboración . . . . .	91
Taltal, por especie y línea de elaboración . . . . .	92
III Región, por especie y línea de elaboración . . . . .	93
IV Región, por especie y línea de elaboración . . . . .	94
V Región, por especie y línea de elaboración . . . . .	95
Quintero, por especie y línea de elaboración . . . . .	96
Valparaíso, por especie y línea de elaboración . . . . .	97
San Antonio, por especie y línea de elaboración . . . . .	98
VII Región, por especie y línea de elaboración . . . . .	99
VIII Región, por especie y línea de elaboración . . . . .	100
Tomé, por especie y línea de elaboración . . . . .	101
Talcahuano, por especie y línea de elaboración . . . . .	102
Coronel, por especie y línea de elaboración . . . . .	103
IX Región, por especie y línea de elaboración . . . . .	104
X Región, por especie y línea de elaboración . . . . .	105
Valdivia, por especie y línea de elaboración . . . . .	107
Pto.Montt, por especie y línea de elaboración . . . . .	108
Calbuco, por especie y línea de elaboración . . . . .	109
Ancud, por especie y línea de elaboración . . . . .	110
Castro, por especie y línea de elaboración . . . . .	111
Quellón, por especie y línea de elaboración . . . . .	112
XI Región, por especie y línea de elaboración . . . . .	113
XII Región, por especie y línea de elaboración . . . . .	114
Región Metropolitana, por especie y línea de elaboración . . . . .	115
Chile, materia prima, Fresco - Enfriado por especie y mes . . . . .	116
Chile, materia prima, Congelado por especie y mes . . . . .	117
Chile, materia prima, Seco - Salado por especie y mes . . . . .	119
Chile, materia prima, Ahumado por especie y mes . . . . .	119
Chile, materia prima, Conserva por especie y mes . . . . .	120
Chile, materia prima, Harina por especie y mes . . . . .	122
Chile, materia prima, Agar - Agar por especie y mes . . . . .	122
Chile, materia prima, Deshidratado por especie y mes . . . . .	123
Chile, materia prima, Alginato por especie y mes . . . . .	123
Chile, materia prima, Carragenina por especie y mes . . . . .	123
Chile, materia prima, Colagar por especie y mes . . . . .	123

## **PRODUCCION EN 1993**

Chile, por especie y línea de elaboración . . . . .	124
I Región, por especie y línea de elaboración . . . . .	126
Arica, por especie y línea de elaboración . . . . .	127
Iquique, por especie y línea de elaboración . . . . .	128
II Región, por especie y línea de elaboración . . . . .	129
Tocopilla, por especie y línea de elaboración . . . . .	130

Mejillones, por especie y línea de elaboración . . . . .	131
Antofagasta, por especie y línea de elaboración . . . . .	132
Taltal, por especie y línea de elaboración . . . . .	133
III Región, por especie y línea de elaboración . . . . .	134
IV Región, por especie y línea de elaboración . . . . .	135
V Región, por especie y línea de elaboración . . . . .	136
Quintero, por especie y línea de elaboración . . . . .	137
Valparaíso, por especie y línea de elaboración . . . . .	138
San Antonio, por especie y línea de elaboración . . . . .	139
VII Región, por especie y línea de elaboración . . . . .	140
VIII Región, por especie y línea de elaboración . . . . .	141
Tomé, por especie y línea de elaboración . . . . .	142
Talcahuano, por especie y línea de elaboración . . . . .	143
Coronel, por especie y línea de elaboración . . . . .	144
IX Región, por especie y línea de elaboración . . . . .	145
X Región, por especie y línea de elaboración . . . . .	146
Valdivia, por especie y línea de elaboración . . . . .	148
Pto.Montt, por especie y línea de elaboración . . . . .	149
Calbuco, por especie y línea de elaboración . . . . .	150
Ancud, por especie y línea de elaboración . . . . .	151
Castro, por especie y línea de elaboración . . . . .	152
Quellón, por especie y línea de elaboración . . . . .	153
XI Región, por especie y línea de elaboración . . . . .	154
XII Región, por especie y línea de elaboración . . . . .	155
Región Metropolitana, por especie y línea de elaboración . . . . .	156
Fresco - Enfriado por especie y región . . . . .	157
Fresco - Enfriado por especie y mes . . . . .	158
Congelado por especie y región . . . . .	159
Congelado por especie y mes . . . . .	161
Seco - Salado por especie y región . . . . .	163
Seco - Salado por especie y mes . . . . .	163
Ahumado por especie y región . . . . .	164
Ahumado por especie y mes . . . . .	164
Conserva por especie y región . . . . .	165
Conserva por especie y mes . . . . .	167
Harina por especie y región . . . . .	169
Harina por especie y mes . . . . .	169
Aceite por especie y región . . . . .	170
Aceite por especie y mes . . . . .	170
Agar - Agar por especie y región . . . . .	170
Agar - Agar por especie y mes . . . . .	170
Deshidratado por especie y región . . . . .	171
Deshidratado por especie y mes . . . . .	171
Alginato por especie y región . . . . .	171
Alginato por especie y mes . . . . .	171
Carragenina por especie y región . . . . .	172
Carragenina por especie y mes . . . . .	172
Colagar por especie y región . . . . .	172

Colagar por especie y mes . . . . .	172
Barcos Fábrica por especie y línea de elaboración . . . . .	173
Barcos Fábrica Aguas Internacionales por especie y línea de elaboración . . . . .	173

**SERIES CRONOLÓGICAS 1983 - 1993**

Chile, Desembarque de pescados . . . . .	174
Chile, Desembarque de moluscos . . . . .	175
Chile, Desembarque de crustáceos . . . . .	176
Chile, Desembarque de otras especies . . . . .	176
Chile, Desembarque de algas . . . . .	177
Chile, Desembarque Total . . . . .	177
Chile, Producción de Fresco - Enfriado . . . . .	178
Chile, Producción de Congelado . . . . .	180
Chile, Producción de Conserva . . . . .	182
Chile, Producción de Seco - Salado . . . . .	184
Chile, Producción de Ahumado . . . . .	185
Chile, Producción de Harina . . . . .	186
Chile, Producción de Aceite . . . . .	187
Chile, Producción de Agar - Agar . . . . .	187
Chile, Producción de Alginato . . . . .	187
Chile, Producción de Carragenina . . . . .	188
Chile, Producción de Colagar . . . . .	188
Chile, Producción de Deshidratado . . . . .	188

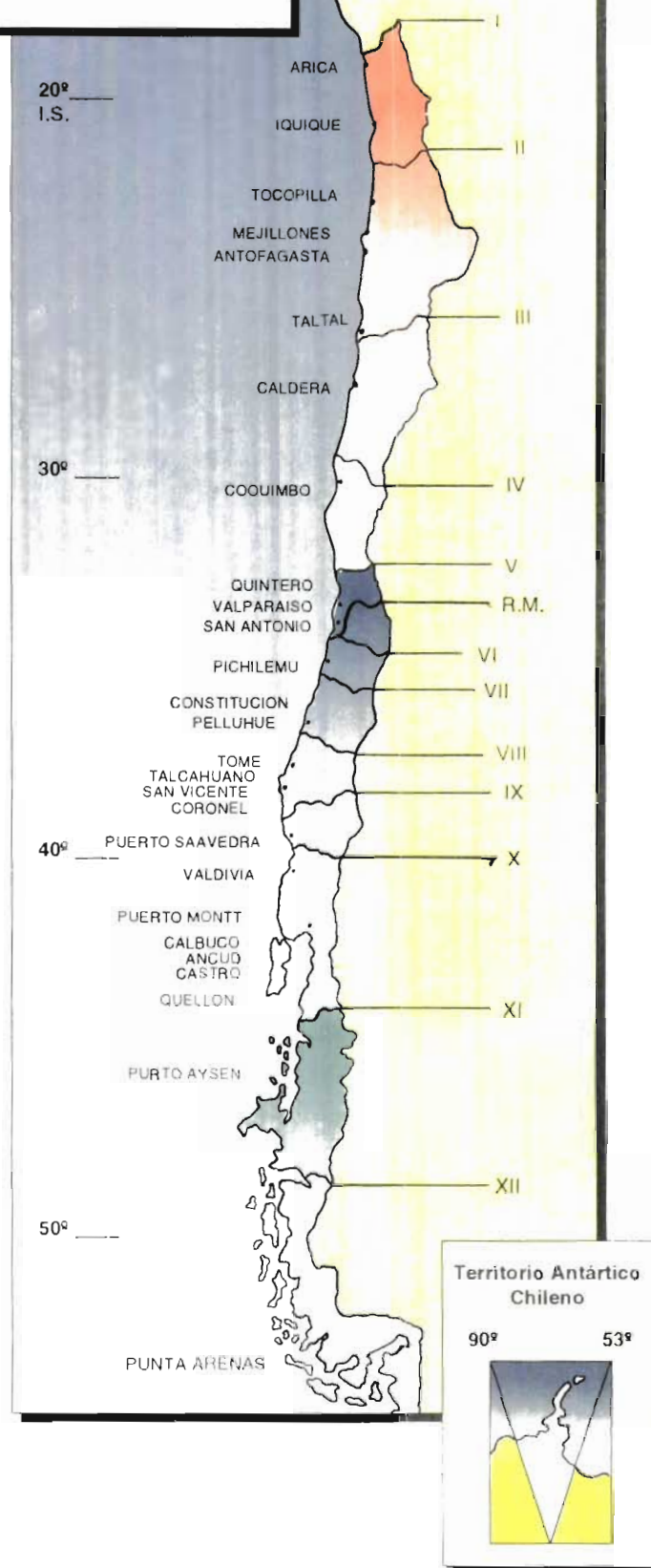
<b>OFICINAS SERVICIO NACIONAL DE PESCA . . . . .</b>	<b>189</b>
------------------------------------------------------	------------

---

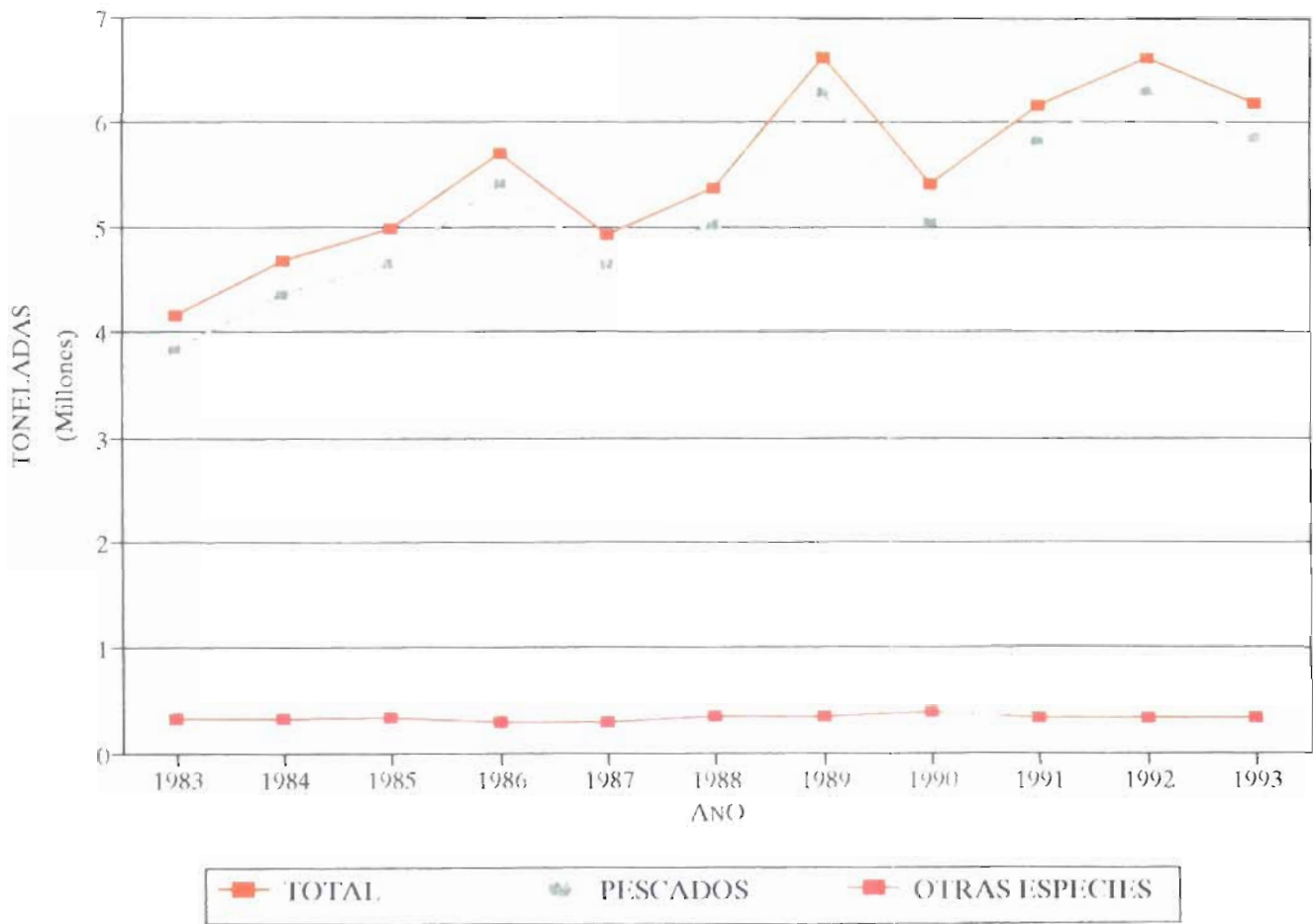


# CHILE

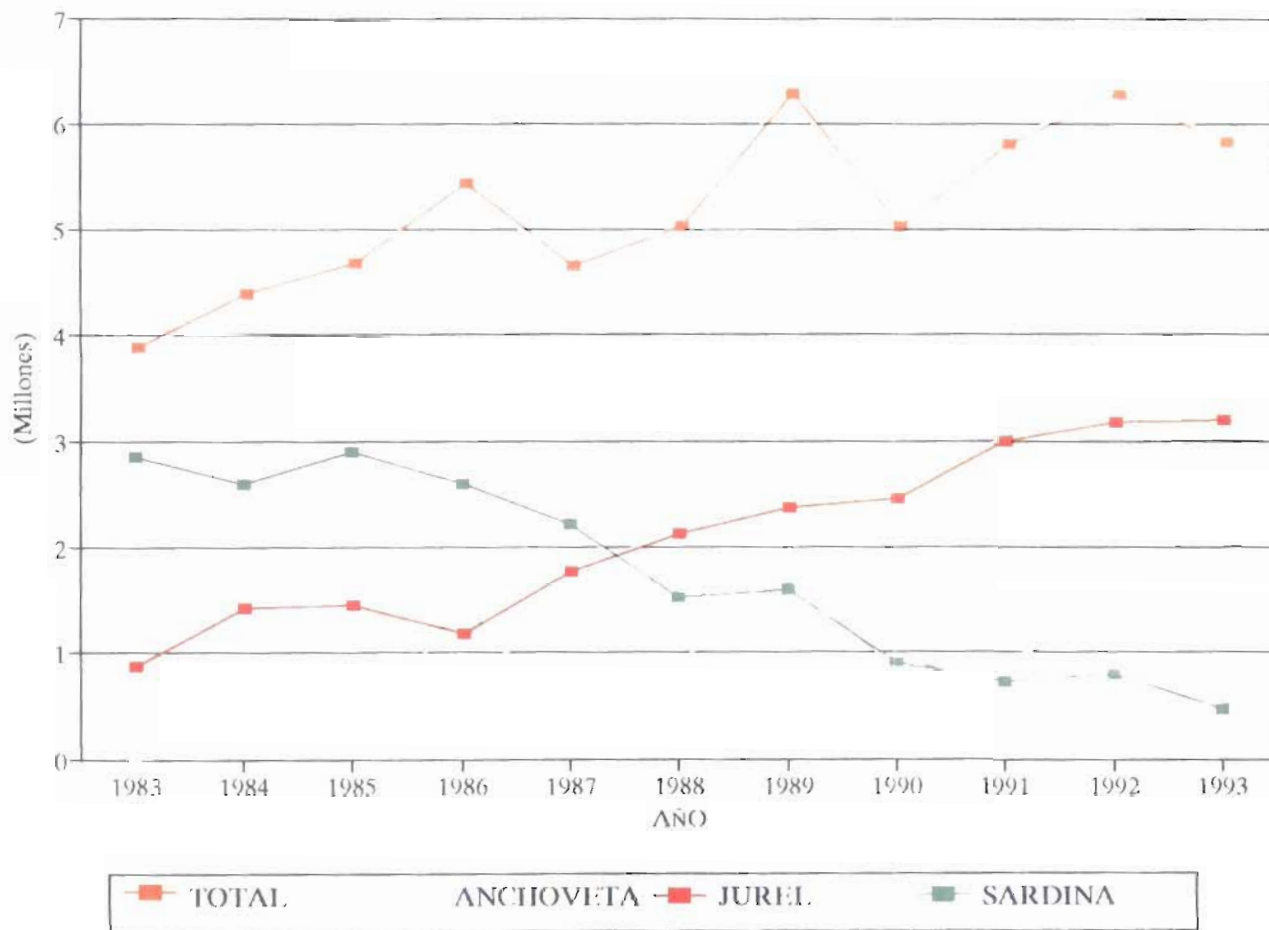
Regiones y puertos de desembarque



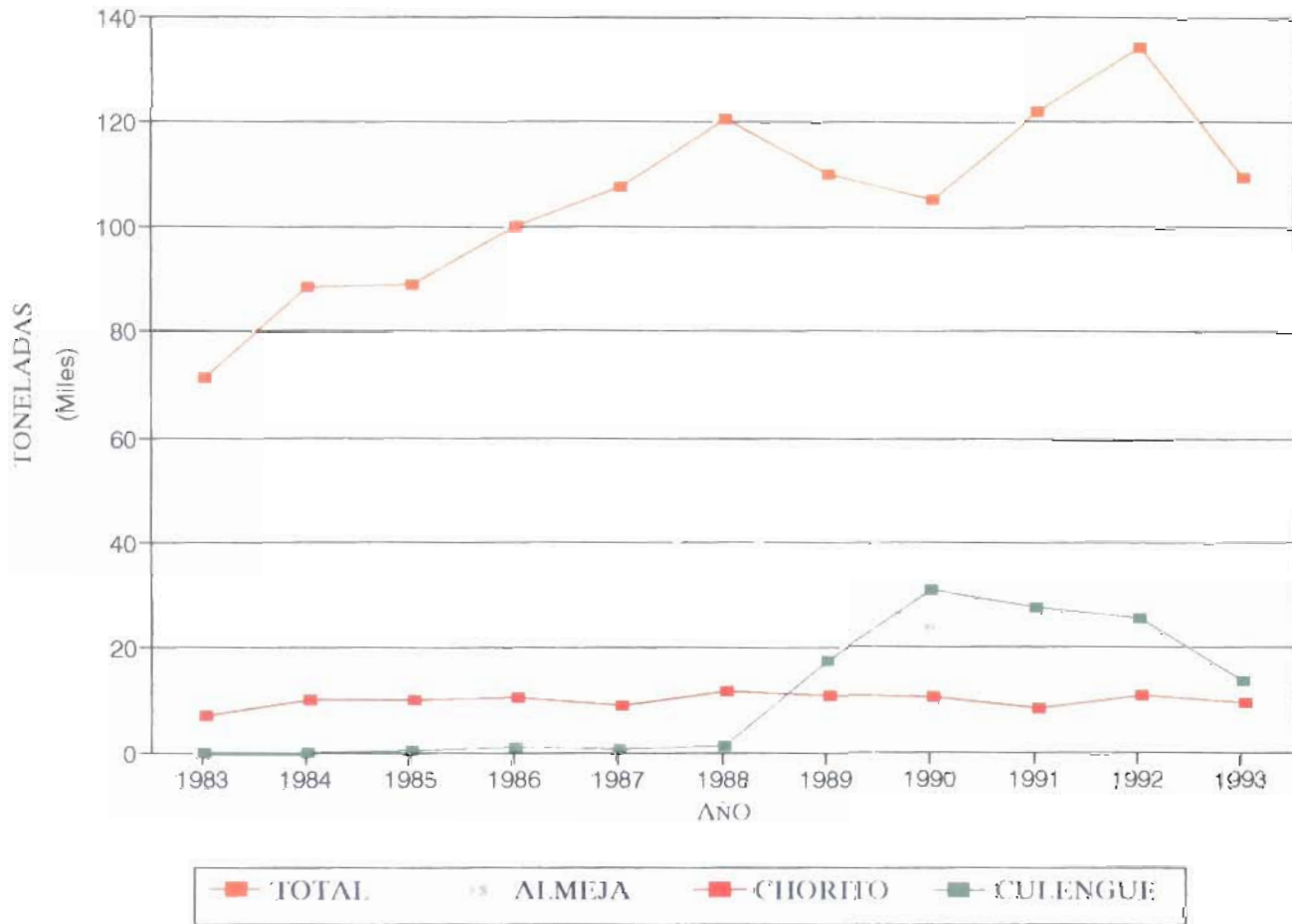
## CHILE, DESEMBARQUE TOTAL 1983-1993 (En toneladas)



## CHILE. DESEMBARQUE PESCADOS 1983-1993

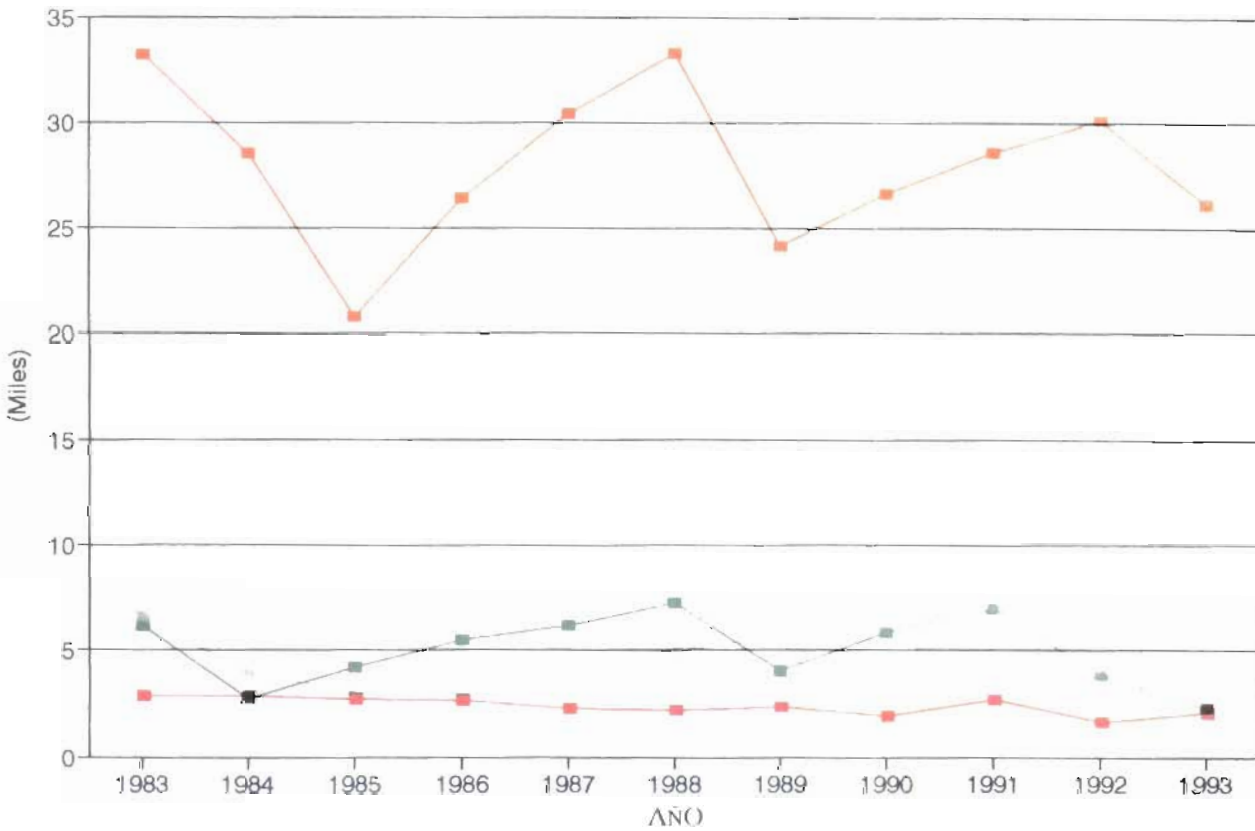


# CHILE. DESEMBARQUE MOLUSCOS 1983-1993



## CHILE. DESEMBARQUE CRUSTACEOS 1983-1993

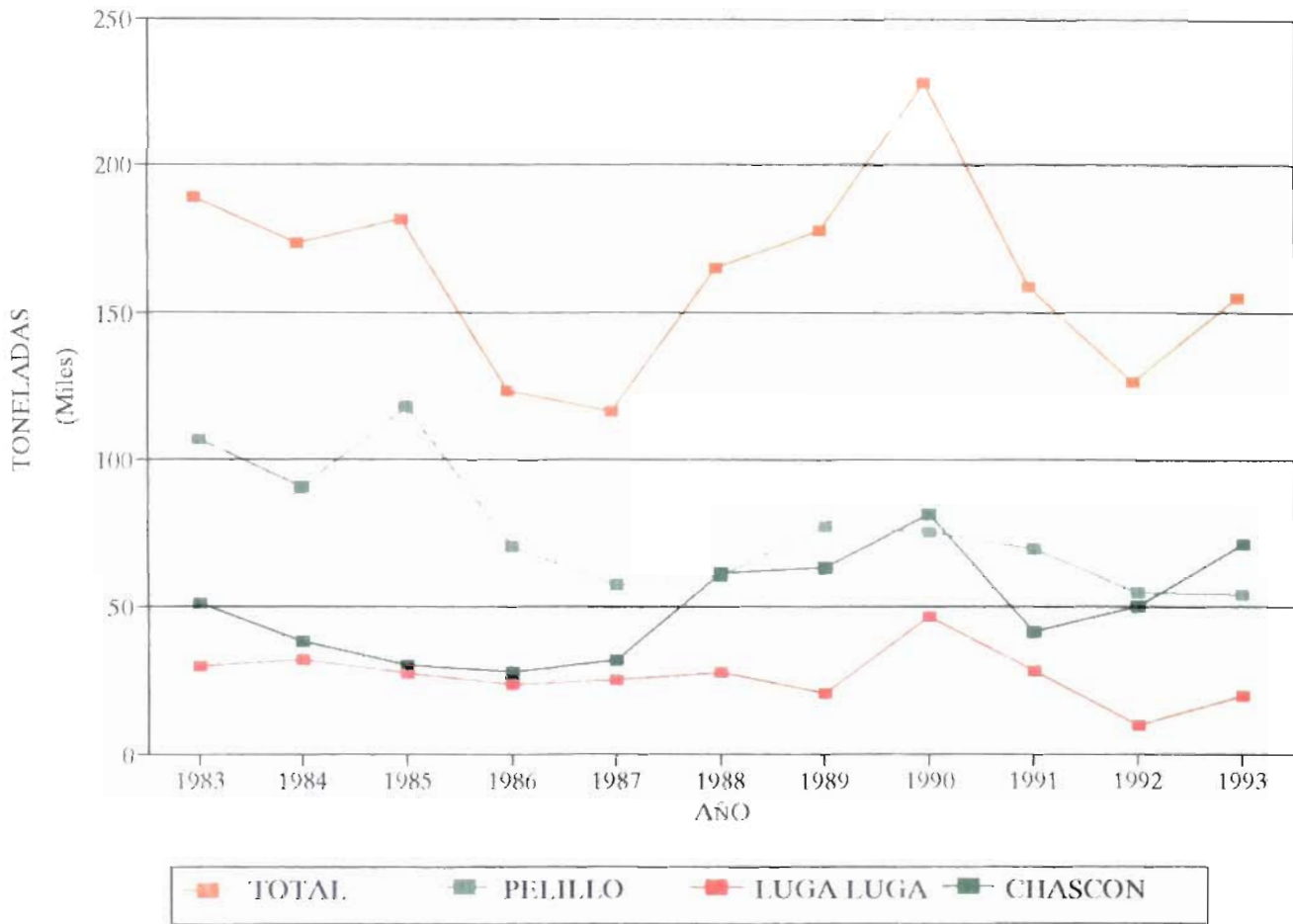
TONELADAS  
(Miles)



■ TOTAL    ● C.NAILON    ■ CENTOLLA    ■ L.AMARILLO

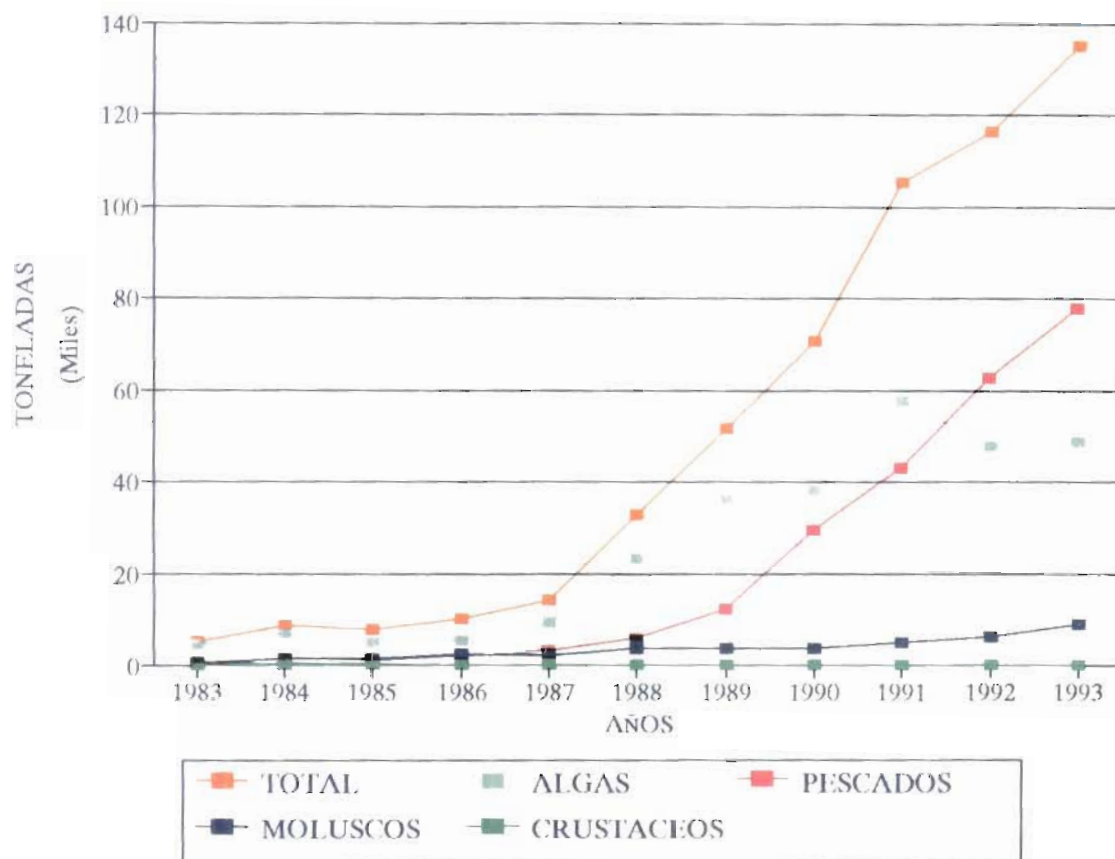
# CHILE, DESEMBARQUE ALGAS 1983-1993

(En toneladas al 90% humedad)

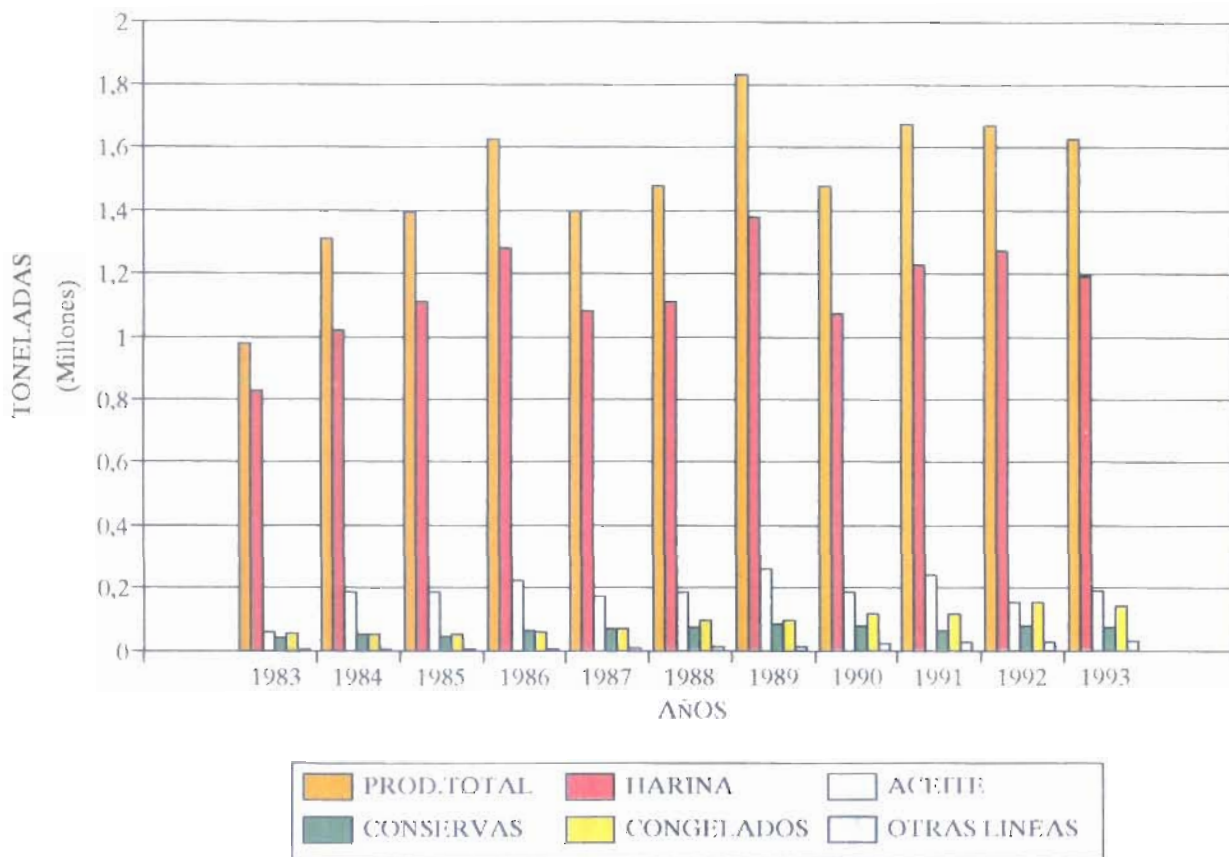


## CHILE, COSECHA 1983 - 1993

(En toneladas)



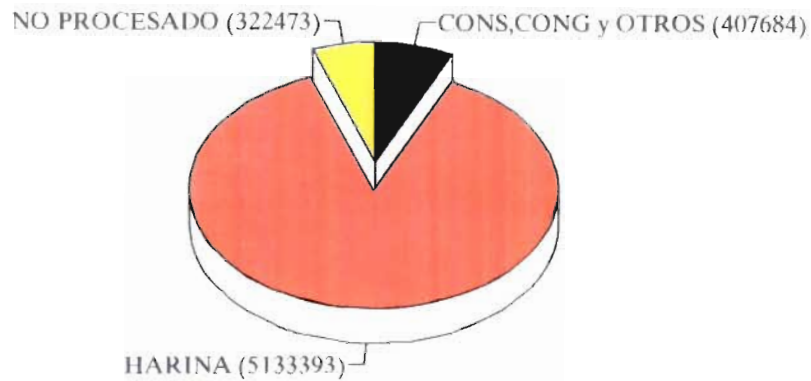
## CHILE, PRODUCCION TOTAL 1983-1993





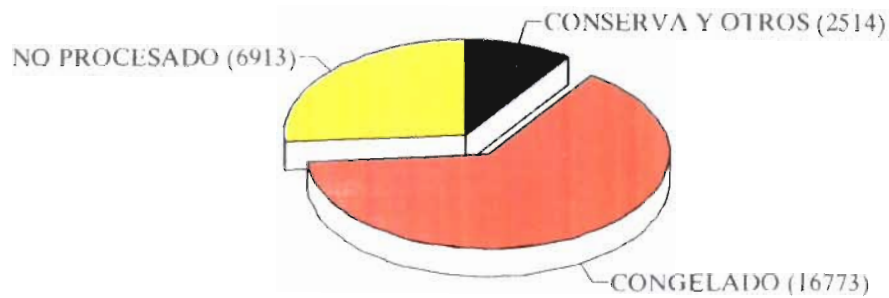
## CHILE, UTILIZACION DESEMBARQUE EN 1993

PESCADOS: 5.863.550 Ton



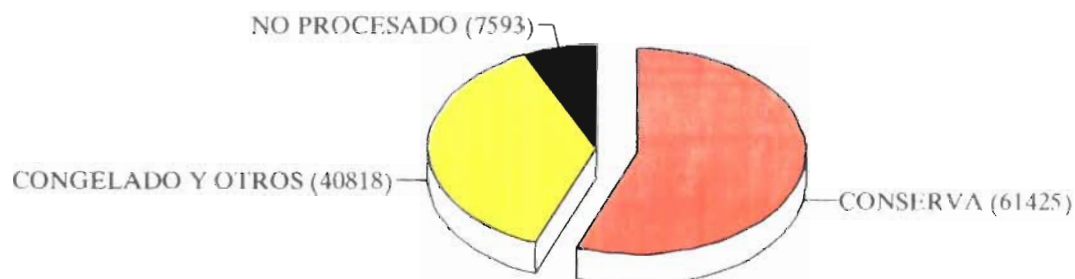
## CHILE, UTILIZACION DESEMBARQUE 1993

CRUSTACEOS: 26.200 Ton



## CHILE, UTILIZACION DESEMBARQUE 1993

MOLUSCOS: 109.836 Ton



## GLOSARIO

<b>CAPTURA</b>	:	Pesca extraída o desembarcada, equivalente a peso en vivo.
<b>COSECHA</b>	:	Peso neto de una especie obtenido por un centro de acuicultura, destinado a consumo directo o a materia prima
<b>DESEMBARQUE</b>	:	Pesca descargada en puertos, caletas o pontones.
<b>DESEMBARQUE ARTESANAL :</b>		Pesca descargada en caletas, puertos o pontones, por embarcaciones de hasta 18 m. de eslora e inscritas en el registro pesquero artesanal.
<b>DESEMBARQUE INDUSTRIAL :</b>		Pesca descargada en puertos o pontones, por embarcaciones inscritas en el registro pesquero industrial.
<b>DESEMBARQUE TOTAL</b>	:	Corresponde a toda la pesca desembarcada en el país, región o puerto, e incluye desembarque industrial, artesanal, cosechas de centros de acuicultura, recolección de algas, capturas de barcos fábrica y capturas efectuadas en aguas internacionales.
<b>MATERIA PRIMA</b>	:	Pesca desembarcada, capturada, cosechada, recolectada o importada, destinada a algún proceso de elaboración.
<b>PRODUCCIÓN</b>	:	Peso neto de productos obtenidos de la elaboración, en cualquiera de las líneas de proceso, de los recursos hidrobiológicos desembarcados, capturados cosechados, recolectados o importados.
<b>OTRAS ESPECIES</b>	:	Corresponde a aquellas especies distintas de los grupos o categorías utilizadas en esta publicación, como algas, pescados, moluscos y crustáceos. En este rubro se incluyen las siguientes especies: Erizo, Pepino de mar y Piure.

## SIMBOLOGÍA UTILIZADA

Los símbolos utilizados en ésta publicación tienen los siguientes significados:

RM	: Región Metropolitana
BF	: Barco Fábrica
AI	: Aguas Internacionales
L1	: Fresco Enfriado
L2	: Congelado
L3	: Seco Salado
L4	: Ahumado
L5	: Conserva
L6	: Harina
L7	: Aceite
L8	: Agar Agar
L9	: Deshidratado
L10	: Alginato
L11	: Carragenina
L12	: Colagar
L2.1	: Congelado Hg
L2.2	: Congelado Descabezado
L2.3	: Congelado Filete
L2.4	: Congelado Entero
L2.5	: Congelado Huevos
L2.6	: Congelado Otros

- NOTAS :
- (1) Todos los datos se expresan en cifras enteras, despreciándose las fracciones inferiores a 0,5 tonelada.
  - (2) Los desembarques de especies vedadas, corresponden a decomisos o a pescas de investigación.
  - (3) Los desembarques, las materias primas y las producciones por región y por puerto, no incluyen las capturas ni las producciones de BF ni de AI.
  - (4) La materia prima de la especie Cotoni, Eucheuma cottoni es importada.
  - (5) Los volúmenes de desembarque, materia prima y producción de una especie determinada, pueden aparecer como discordantes, debido principalmente a procesos de productos.

## NOMINA DE ESPECIES

### NOMBRE COMUN

### NOMBRE CIENTIFICO

### FAMILIA

#### ALGAS

Cochayuyo	<i>Durvillaea antarctica</i>	Durvillaceae
Cotoni	<i>Eucheuma cottonii</i>	Solieriaceae
Chasca	<i>Gelidium</i> spp.	Gelidiaceae
Chascón	<i>Lessonia nigrescens</i>	Lessoniaceae
Chicorea de mar	<i>Gigartina</i> spp.	Gigartinaceae
Huiro	<i>Macrocystis</i> spp.	Lessoniaceae
Luche	<i>Porphyra</i> spp.	Bangiaceae
Luga-Luga	<i>Iridaea</i> spp.	Gigartinaceae
Pelillo	<i>Gracilaria</i> spp.	Gracilariaceae

#### PESCADOS

Acha	<i>Kiphusus analogus</i>	Kiphosidae
Albacora o Pez Espada	<i>Xiphias gladius</i>	Xiphiidae
Alfonsino	<i>Beryx splendens</i>	Berycidae
Anchoa o Anchoveta	<i>Engraulis ringens</i>	Engraulidae
Anguila	<i>Ophichthus</i> spp.	Ophichthyidae
Apañado	<i>Hemilutjanus macrophthalmus</i>	Serranidae
Atún aleta amarilla	<i>Thunnus albacares</i>	Scombridae
Atún aleta larga	<i>Thunnus alalunga</i>	Scombridae
Atún ojos grandes	<i>Thunnus obesus</i>	Scombridae
Ayanque	<i>Cynoscion analis</i>	Sciaenidae
Azulejo	<i>Prionace glauca</i>	Carcharhinidae
Bacalao de J Fernández	<i>Polyprion oxygeneios</i>	Serranidae
Bacalao de profundidad	<i>Dissostichus eleginoides</i>	Nototheniidae
Besugo	<i>Epigonus crassicaudus</i>	Apogonidae
Blanquillo	<i>Prolatilus jugularis</i>	Branchiostegidae
Bonito	<i>Sarda chiliensis</i>	Scombridae
Breca	<i>Cheilodactylus gayi</i>	Cheilodactylidae
Brótula	<i>Salilota australis</i>	Gadidae
Caballa	<i>Scomber japonicus peruanus</i>	Scombridae
Cabinza	<i>Isacia conceptionis</i>	Pomadasyidae
Cabrilla	<i>Sebastes oculatus</i>	Scorpaenidae
Cabrilla común	<i>Paralabrax humeralis</i>	Serranidae
Carpa	<i>Cyprinus carpio</i>	Cyprinidae
Cazón	<i>Galeorhinus galeus</i>	Triakidae
Cochinilla	<i>Mavodon paschalis</i>	Monacanthidae
Cojinoba del Norte	<i>Seriolella violacea</i>	Centrolophidae
Cojinoba del Sur	<i>Seriolella caerulea</i>	Centrolophidae
Cojinoba moteada	<i>Seriolella punctata</i>	Centrolophidae
Congrio colorado	<i>Genypterus chilensis</i>	Ophidiidae
Congrio dorado	<i>Genypterus blacodes</i>	Ophidiidae
Congrio negro	<i>Genypterus maculatus</i>	Ophidiidae
Corvina	<i>Cilus gilberti</i>	Sciaenidae
Chancharro	<i>Helicolenus lengerichi</i>	Scorpaenidae
Dorado	<i>Coryphaena hippurus</i>	Coryphaenidae

**NOMBRE COMUN**

**NOMBRE CIENTIFICO**

**FAMILIA**

Huaiquil o Corvinilla	<i>Micropogon manni</i>	Sciaenidae
Jurel	<i>Trachurus murphyi</i>	Carangidae
Lenguado de ojos chicos	<i>Paralichthys microps</i>	Bothidae
Lenguado de ojos grandes	<i>Hippoglossina macrops</i>	Bothidae
Lisa	<i>Mugil spp.</i>	Mugilidae
Machuelo o Tritre	<i>Ethmidium maculatum</i>	Clupeidae
Marlin	<i>Tetrapturus spp.</i>	Istiophoridae
Merluza común	<i>Merluccius gayi</i>	Merluccidae
Merluza de cola	<i>Macrouronus magellanicus</i>	Gadidae
Merluza de tres aletas	<i>Micromesistius australis</i>	Gadidae
Merluza del sur	<i>Merluccius australis</i>	Merluccidae
Nanue	<i>Girellops nebulosus</i>	Girellidae
Palometa	<i>Parona signata</i>	Carangidae
Pampanito de J.Fernández	<i>Scorpius chilensis</i>	Kiphosidae
Pejegallos	<i>Callorhynchus callorhynchus</i>	Callorhynchidae
Pejeperro	<i>Pimelometopon maculatus</i>	Labridae
Pejerrey de mar	<i>Odonthestes regia</i>	Atherinidae
Pejesapo	<i>Sicyases sanguineus</i>	Gobiesocidae
Puye	<i>Galaxias spp.</i>	Galaxiidae
Raya	<i>Raja spp.</i>	Rajidae
Remoremo	<i>Elagatis bipinnulatus</i>	carangidae
Róbalo	<i>Eleginops maclovinus</i>	Nototheniidae
Rollizo	<i>Mugiloides chilensis</i>	Mugiloididae
Roncacho	<i>Sciaena spp.</i>	Scianidae
Salmón del Atlántico	<i>Salmo salar</i>	Salmonidae
Salmón Plateado	<i>Oncorhynchus kisutch</i>	Salmonidae
Salmón Rey	<i>Oncorhynchus tshawytscha</i>	Salmonidae
Sardina	<i>Sardinops sagax</i>	Clupeidae
Sardina austral	<i>Sprattus fueguensis</i>	Clupeidae
Sardina común	<i>Clupea bentincki</i>	Clupeidae
Sargo	<i>Anisotremus scapularis</i>	Pomadasyidae
Sierra	<i>Thyrstites atun</i>	Gempylidae
Tiburón o Marrajo	<i>Isurus oxyrinchus</i>	Lamnidae
Tollo	<i>Mustelus mento</i>	Triakidae
Tomoyo	<i>Labrisomus philippi</i>	Clinidae
Toremo	<i>Seriola lalandi</i>	Carangidae
Trucha arcoiris	<i>Oncorhynchus mykiss</i>	Salmonidae
Turbot	<i>Scophthalmus maximus</i>	Scophthalmidae
Vidriola	<i>Seriola peruana</i>	Carangidae
Vieja o mulata	<i>Graus nigra</i>	Labridae

**MOLUSCOS**

Almeja o Taca	<i>Protothaca thaca</i>	Veneridae
Almeja	<i>Ameghinomya antiqua</i>	Veneridae
Calamar	<i>Loligo gahi</i>	Loliginidae
Caracol locate	<i>Thais chocolata</i>	Muricidae
Caracol palo palo	<i>Argobuccinum argus</i>	Cymatiidae
Caracol picuyo	<i>Odontocymbiola magellanica</i>	Volutidae
Caracol piquihue	<i>Adelomelon ancilla</i>	Volutidae
Caracol rubio	<i>Xanthochorus cassidiformis</i>	Muricidae

**NOMBRE COMUN**

Caracol tegula  
Caracol trophon  
Caracol trumulco  
Culengue  
Chitón o Apretador  
Chitón espinoso  
Chocha  
Cholga  
Chorito  
Choro  
Huepo o Navaja de mar  
Jibia o calamr rojo  
Lapa  
Loco  
Macha  
Navajuela  
Ostión del Norte  
Ostión del Sur  
Ostra chilena  
Ostra del Pacífico  
Pota del atlántico  
Pulpo

**NOMBRE CIENTIFICO**

Tegula atra  
Trophon spp.  
Chorus giganteus  
Gari solida  
Chiton spp.  
Acanthopleura echinata  
Calyptrea trochiformes  
Aulacomya ater  
Mytilus chilensis  
Choromytilus chorus  
Ensis macha  
Dosidicus gigas  
Fissurella spp.  
Concholepas concholepas  
Mesodesma donacium  
Tagelus dombeii  
Argopecten purpuratus  
Chlamys patagonica  
Ostrea chilensis  
Crassostrea gigas  
Illex argentinus  
Octopus vulgaris

**FAMILIA**

Trochidae  
Muricidae  
Muricidae  
Garidae  
Chitonidae  
Chitonidae  
Calyptreaeidae  
Mytilidae  
Mytilidae  
Mytilidae  
Solenidae  
Ommastrephidae  
Fissurellidae  
Muricidae  
Mesodesmatidae  
Garidae  
Pectinidae  
Pectinidae  
Ostreidae  
Ostreidae  
Ommastrephidae  
Octopodidae

**CRUSTACEOS**

Camarón nailon  
Camarón de río  
Centolla  
Centollón  
Gamba  
Jaiba  
Jaiba limon  
Jaiba marmola  
Jaiba mora  
Jaiba panchote  
Jaiba peluda o pachona  
Jaiba reina  
Jaiba remadora  
Krill  
Langosta de J. Fernández  
Langostino amarillo  
Langostino colorado  
Picoroco

Heterocarpus reedi  
Cryphiops caementarius  
Lithodes antarcticus  
Paralomis granulosa  
Hymenopenaeus diomedae  
Cancer spp.  
Cancer porteri  
Cancer edwardsi  
Homalaspis plana  
Taliepus dentatus  
Cancer setosus  
Cancer coronatus  
Ovalipes Trimaculatus  
Euphausia superba  
Jasus frontalis  
Cervimunida johni  
Pleuroncodes monodon  
Megabalanus psittacus

Pandalidae  
Palaemonidae  
Lithodiidae  
Lithodiidae  
Penaenidae  
Cancridae  
Cancridae  
Cancridae  
Xanthidae  
Majidae  
Cancridae  
Cancridae  
Portunidae  
Euphausiidae  
Palinuridae  
Galatheidae  
Galatheidae  
Balanidae

**EQUINODERMOS**

Erizo  
Pepino de mar

Loxechinus albus  
Athyonidium chilensis

Echinidae  
Holoturoidae

**TUNICADOS**

Piure

Pyura chilensis

Pyuridae

CHILE, DESEMBARQUE TOTAL EN 1993  
POR ESPECIE Y REGION  
(en toneladas)

ESPECIE	I	II	III	IV	V	VI	VII	VIII	IX	X	XI	XII	RM	BF	AI	TOTAL
COCHAYUYO	-	-	-	-	-	479	225	1045	-	-	-	-	-	-	-	1749
CHASCA	-	-	-	126	2	1170	169	73	-	29	-	-	-	-	-	1569
CHASCON	-	13458	53563	3544	-	-	-	-	-	-	-	-	-	-	-	70666
CHICOREA DE MAR	-	-	-	28	-	-	-	664	-	3471	-	-	-	-	-	4163
HUIRO	-	421	4099	60	-	-	-	-	-	-	-	-	-	-	-	4580
LUCHE	-	-	-	-	-	56	125	-	-	-	-	-	-	-	-	181
LUGA-LUGA	-	-	-	-	-	2802	93	10246	-	6336	-	36	-	-	-	19513
PELILLO	-	234	4540	2847	4	-	-	3904	-	41687	221	-	-	-	-	53437
ACHA	-	2	-	-	-	-	-	-	-	-	-	-	-	-	-	2
ALBACORA	-	7	133	410	2100	-	205	807	-	68	-	-	-	-	984	4712
ALFONSINO	-	-	-	-	-	-	-	-	-	-	3	-	-	-	-	3
ANCHOVETA	799438	368416	90005	9134	69356	-	-	136580	-	-	-	-	-	-	-	1472929
ANGUILA	-	-	8	71	58	-	-	-	-	20	-	-	-	-	-	157
APAÑADO	-	14	3	-	-	-	-	-	-	-	-	-	-	-	-	17
ATUN ALETA AMARILLA	-	-	-	54	21	-	-	-	-	-	-	-	-	-	7	82
ATUN ALETA LARGA	-	-	-	-	4	-	-	-	-	-	-	-	-	-	15	19
ATUN OJOS GRANDES	-	-	-	-	13	-	-	-	-	-	-	-	-	-	20	33
AYANQUE	21	-	-	-	-	-	-	-	-	-	-	-	-	-	-	21
AZULEJO	16	20	-	15	77	-	-	-	-	-	-	-	-	-	109	237
BACALAO DE J.FERNANDEZ	-	-	-	-	42	-	-	-	-	-	-	-	-	-	-	42
BACALAO DE PROFUNDIDAD	37	4	70	101	1800	-	480	1150	-	1902	44	64	-	4397	11959	22008
BESUGO	-	-	-	-	681	-	-	181	-	-	-	-	-	-	-	862
BLANQUILLO	-	-	-	2	28	-	-	353	-	-	-	-	-	-	-	383
BONITO	201	71	16	-	-	-	-	-	-	-	-	-	-	-	-	288
BRECA	-	-	-	-	9	-	-	-	-	-	-	-	-	-	-	9
BROTULA	-	-	-	-	-	-	-	-	-	3	66	-	-	2805	34	2906
CABALLA	86844	7842	178	369	-	-	-	785	-	5	-	-	-	-	-	96023
CABINZA	23	20	-	38	7	-	-	73	-	-	-	-	-	-	-	161
CABRILLA	-	-	-	-	-	-	-	-	-	-	3	-	-	88	-	91
CABRILLA COMUN	55	50	2	-	25	-	-	97	-	10	-	-	-	-	-	239
CARPA	-	-	-	-	-	-	-	-	25	-	-	-	-	-	-	25
CAZON	-	-	-	-	-	-	-	-	-	4	-	-	-	-	-	4
COCHINILLA	-	-	-	-	-	-	-	24	-	-	-	-	-	-	-	24
COJINOBA DEL NORTE	1514	680	182	126	118	21	138	299	-	1	449	-	-	224	-	3852
COJINOBA DEL SUR	-	-	-	-	-	-	-	145	-	-	295	-	-	388	-	828
COJINOBA MOTEADA	-	-	-	-	-	-	-	-	-	-	-	-	-	264	-	264
CONGRIO COLORADO	6	89	170	73	177	10	388	183	237	78	-	-	-	-	-	1411
CONGRIO DORADO	-	-	-	18	61	-	13	209	20	376	2262	32	-	1651	1	4643
CONGRIO NEGRO	-	4	3	78	341	20	989	546	-	42	-	-	-	-	-	2023
CORVINA	-	4	9	12	159	180	988	150	494	154	-	-	-	-	-	2150
CHANCHARRO	-	-	-	-	-	-	-	-	-	1	110	-	-	35	-	146
DORADO	-	165	190	-	2	-	-	17	-	-	-	-	-	-	-	374
HUAIQUIL	-	-	-	-	-	-	-	-	104	-	-	-	-	-	-	104
JUREL	341627	37840	39321	58224	165770	32	114	2592967	20	325	4	-	-	-	-	3236244
LENGUADO	54	11	16	25	103	30	376	92	18	1	-	-	-	-	-	726
LISA	13	7	3	7	126	194	45	26	62	13	-	-	-	-	-	496
MACHUELO TRITRE	-	-	-	90	269	-	48	1146	-	-	-	-	-	-	-	1553
MARLIN	-	-	-	2	-	-	-	-	-	-	-	-	-	-	2	4
MERLUZA COMUN	-	2	71	116	15023	117	2177	46287	2	34	430	-	-	3	-	64262
MERLUZA DE COLA	-	-	-	-	-	-	-	70653	-	-	505	3	-	11419	-	82580
MERLUZA DE TRES ALETAS	-	-	-	-	-	-	-	-	-	-	1	-	-	27606	-	27607
MERLUZA DEL SUR	-	-	-	-	-	-	-	-	-	4708	4915	835	-	9654	5	20117
NANUE	-	-	-	-	8	-	-	-	-	-	-	-	-	-	-	8
PALOMETA	37	-	-	117	47	-	-	-	-	-	25	-	-	13	-	239
PAMPANITO	-	-	-	-	4	-	-	-	-	-	-	-	-	-	-	4

CHILE, DESEMBARQUE TOTAL EN 1993  
POR ESPECIE Y REGION  
(en toneladas)

CONTINUACION

ESPECIE	I	II	III	IV	V	VI	VII	VIII	IX	X	XI	XII	RM	BF	AI	TOTAL
PEJEGALLO	-	-	-	1	187	2	124	1249	694	242	13	-	-	4	-	2516
PEJEPERRO	15	32	14	1	-	-	-	-	-	-	-	-	-	-	-	62
PEJERREY DE MAR	30	44	-	5	-	30	63	107	5	50	1	6	-	-	-	341
PEJESAPO	-	-	-	-	3	6	-	-	-	-	-	-	-	-	-	9
PUYE	-	-	-	-	-	-	-	-	-	34	4	-	-	-	-	38
RAYA	-	-	-	-	12	-	-	138	2	1219	404	-	-	187	9	1971
REMOREMO	-	-	-	-	4	-	-	-	-	-	-	-	-	-	-	4
ROBALO	-	-	-	-	7	76	342	89	45	84	15	24	-	-	-	782
ROLLIZO	-	-	-	5	-	-	1	-	-	-	-	-	-	-	-	6
RONCACHO	28	-	-	-	-	-	10	-	-	-	-	-	-	-	-	38
SALMON DEL ATLANTICO	-	-	-	-	-	-	-	-	-	28854	328	-	-	-	-	29182
SALMON PLATEADO	-	-	-	-	-	-	-	-	-	19966	4457	754	-	-	-	25177
SALMON REY	-	-	-	-	-	-	-	-	-	824	-	35	-	-	-	869
SARDINA	239076	130366	55455	10537	8062	-	-	37335	-	288	-	-	-	-	-	481119
SARDINA AUSTRAL	-	-	-	-	-	-	-	-	-	-	-	42	-	-	-	42
SARDINA COMUN	-	-	-	24	9055	2	-	234536	-	493	15	-	-	-	-	244125
SARGO	7	-	-	-	-	-	-	-	-	-	-	-	-	-	-	7
SIERRA	-	-	20	60	180	-	107	20	12	28	-	-	-	-	-	427
TIBURON O MARRAJO	97	73	64	25	127	-	1	-	-	4	-	-	-	-	190	581
TOLLO	20	10	8	-	91	7	117	-	49	56	17	-	-	23	-	398
TOMOYO	-	15	-	-	-	-	-	-	-	-	-	-	-	-	-	15
TOREMO	-	-	-	-	6	-	-	-	-	-	-	-	-	-	-	6
TRUCHA ARCOIRIS	-	-	-	-	36	-	99	34	34	19658	1030	254	1102	-	-	22257
TURBOT	-	-	-	34	-	-	-	-	-	-	-	-	-	-	-	34
VIDRIOLA	-	-	-	-	2	-	-	-	-	-	-	-	-	-	-	2
VIEJA O MULATA	-	-	9	14	2	7	-	-	-	-	-	-	-	-	-	32
PESCADO NO CLASIF.	-	-	-	1147	6	-	30	16	-	1	-	-	-	1381	25	2606
ALMEJA	63	58	12	922	178	-	73	680	-	20592	394	96	-	-	-	23068
CALAMAR	-	-	-	-	-	-	-	121	-	41	-	-	-	-	-	162
CARACOL LOCATE	1300	406	12	6	-	-	-	-	-	-	-	-	-	-	-	1724
CARACOL PALO PALO	-	-	-	-	-	-	-	-	-	29	322	-	-	-	-	351
CARACOL PICUYO	-	-	-	-	-	-	-	-	-	37	-	-	-	-	-	37
CARACOL PIQUILHUE	-	-	-	-	-	-	-	-	-	-	4	125	-	-	-	129
CARACOL RUBIO	-	-	-	199	-	-	-	141	-	10	-	-	-	-	-	350
CARACOL TEGULA	-	-	13	47	15	-	-	5	-	5	-	-	-	-	-	85
CARACOL TROPHON	-	-	-	-	-	-	-	-	-	2	-	228	-	-	-	230
CARACOL TRUMULCO	-	-	7	-	16	-	-	120	-	242	-	-	-	-	-	385
CULENGUE	-	-	14	230	-	-	-	199	-	11954	1423	-	-	-	-	13820
CHITON	-	-	46	224	-	-	-	3	-	-	-	-	-	-	-	273
CHOSHA	-	-	-	52	-	-	-	-	-	-	-	-	-	-	-	52
CHOLGA	171	392	41	40	-	-	394	280	-	1985	650	3709	-	-	-	7662
CHORITO	-	-	-	-	2	-	-	4	178	7862	548	1198	-	-	-	9792
CHORO	-	-	-	-	257	185	505	122	196	84	17	-	-	-	-	1366
HUEPO	-	-	-	-	-	-	-	3941	-	1826	-	20	-	-	-	5787
JIBIA	1	1223	64	3955	1741	-	-	9	-	-	2	-	-	447	-	7442
LAPA	201	1916	507	1437	109	56	174	178	-	1388	68	-	-	-	-	6034
LOCO	3	110	338	804	446	15	18	785	11	5344	617	83	-	-	-	8574
MACHA	3034	7	400	2394	475	28	1403	122	67	344	-	-	-	-	-	8274
NAVAJUELA	-	-	-	16	-	-	-	1373	-	1220	-	-	-	-	-	2609
OSTION DEL NORTE	52	79	2909	1643	-	-	-	-	-	-	-	-	-	-	-	4683
DSTION DEL SUR	-	-	-	-	-	-	-	-	-	-	-	1332	-	-	-	1332
OSTRA CHILENA	-	-	-	-	3	-	-	-	-	695	-	-	-	-	-	698
OSTRA DEL PACIFICO	7	-	16	6	32	-	-	-	-	374	-	-	-	-	-	435
POTA	-	-	-	-	-	-	-	-	-	-	-	-	-	-	841	841
PULPO	1599	1910	86	-	4	-	-	7	-	2	-	-	-	-	-	3608



CHILE, DESEMBARQUE TOTAL EN 1993  
POR ESPECIE Y REGION  
(en toneladas)

CONTINUACION

ESPECIE	I	II	III	IV	V	VI	VII	VIII	IX	X	XI	XII	RM	BF	AI	TOTAL
MOLUSCO NO CLASIF.	-	-	-	-	1	-	-	-	-	32	-	-	-	-	-	33
CAMARON NAILON	-	-	1756	2305	3185	-	-	991	-	-	-	-	-	-	-	8237
CAMARON OE RIO DEL N	-	-	7	-	-	-	-	-	-	-	-	-	-	-	-	7
CENTOLLA	-	-	-	-	-	-	-	-	-	662	26	1292	-	-	-	1980
CENTOLLON	-	-	-	-	-	-	-	-	-	-	-	955	-	-	-	955
GAMBA	-	-	1	4	-	-	-	-	-	-	-	-	-	-	-	5
JAIBA NO CLASIF	-	-	-	-	-	2	3	-	-	153	-	-	-	-	-	158
JAIBA LIMON	-	-	-	-	77	-	7	-	-	-	-	-	-	-	-	84
JAIBA MARMOLA	-	-	-	-	-	-	77	132	-	1864	413	-	-	-	-	2486
JAIBA MORA	-	-	22	84	68	20	74	30	-	151	158	-	-	-	-	607
JAIBA PANCHOTE	-	-	-	-	-	-	-	85	-	-	-	-	-	-	-	85
JAIBA PELUOA O PACHONA	43	44	-	75	5	-	121	297	-	569	-	-	-	-	-	1154
JAIBA REINA	-	-	-	-	-	-	8	132	-	92	-	-	-	-	-	232
JAIBA REMADORA	-	-	-	1	-	-	118	24	-	-	-	-	-	-	-	143
KRILL	-	-	-	-	-	-	-	-	-	-	-	-	-	-	3261	3261
LANGOSTA DE J.FERNANDEZ	-	-	-	-	30	-	-	-	-	-	-	-	-	-	-	30
LANGOSTINO AMARILLO	-	-	480	888	748	-	-	108	-	-	-	-	-	-	-	2224
LANGOSTINO COLORADO	-	-	-	-	69	-	-	3265	-	-	-	-	-	-	-	3334
PICOROCO	-	-	-	107	9	-	53	917	-	89	17	-	-	-	-	1192
CRUSTACEO NO CLASIF.	3	-	-	-	-	-	-	-	-	-	-	-	-	-	23	26
ERIZO	-	1177	571	434	59	1	68	52	-	17748	1631	9559	-	-	-	31300
PEPINO DE MAR	-	-	-	-	-	-	-	12	-	1	-	-	-	-	-	13
PIURE	81	12	104	952	223	94	982	1391	-	153	-	-	-	-	-	3992
TOTAL ALGAS	0	14113	62202	5605	6	4507	612	15932	0	51623	221	36	0	0	0	155757
TOTAL PESCADOS	1469259	545788	185950	80935	274209	734	6855	3126294	1923	79544	15396	2059	1102	60142	13360	5863550
TOTAL MOLUSCOS	6431	5101	4465	11975	3279	284	2567	8090	452	54068	4045	6791	0	447	841	109836
TOTAL CRUSTACEOS	46	44	2266	3464	4191	22	461	5981	0	3580	614	2247	0	0	3284	26200
TOTAL OTRAS ESPECIES	81	1189	675	1386	282	95	1050	1455	0	17902	1631	9559	0	0	0	35305
TOTAL	1475817	567235	255558	104365	281967	5642	11545	3157752	2375	206617	21907	20692	1102	60589	17485	6190648

CHILE, DESEMBARQUE TOTAL EN 1993  
POR ESPECIE Y MES  
(en toneladas)

ESPECIE	ENE	FEB	MAR	ABR	MAY	JUN	JUL	AGO	SEP	OCT	NOV	DIC	TOTAL
COCHAYUYO	304	319	378	123	77	43	19	24	10	132	85	235	1749
CHASCA	248	224	115	71	85	26	125	54	83	164	138	236	1569
CHASCON	5481	5524	6267	8009	6616	6145	5610	4859	4745	5717	4742	6850	70565
CHICOREA DE MAR	1095	1375	434	625	152	61	-	-	6	196	67	152	4163
HUIRO	607	1165	855	1004	425	304	90	98	6	26	-	-	4580
LUCHE	40	43	31	5	9	-	-	11	-	13	11	18	181
LUGA-LUGA	3286	4294	4283	1491	269	120	116	24	154	491	1440	3545	19513
PELILLO	4432	4931	4239	2913	3851	4556	5366	5190	4453	6010	3494	4003	53437
ACHA	-	1	-	1	-	-	-	-	-	-	-	-	2
ALBACORA	5	69	499	976	1023	821	764	164	112	55	81	143	4712
ALFONSINO	-	-	1	1	-	-	1	-	-	-	-	-	3
ANCHOVETA	80325	243409	76496	163695	136040	90582	105785	75648	84786	176197	68758	171208	1472929
ANGUILA	8	1	1	1	8	5	6	9	24	33	40	21	157
APAÑADO	1	1	1	1	2	1	2	1	-	1	2	4	17
ATUN ALETA AMARILLA	1	-	3	9	-	-	1	-	2	7	5	54	82
ATUN ALETA LARGA	-	1	1	2	-	-	1	-	1	-	2	11	19
ATUN OJOS GRANDES	-	3	2	6	1	-	8	10	1	-	1	1	33
AYANQUE	-	6	4	2	1	1	-	1	1	2	2	1	21
AZULEJO	10	15	38	35	6	42	24	-	29	-	-	38	237
BACALAO DE J.FERNANDEZ	3	2	-	4	4	3	7	1	4	4	5	5	42
BACALAO DE PROFUNDIDAD	3221	1295	1168	1902	1932	1834	1527	1380	1318	2093	2048	2290	22008
BESUGO	58	6	24	106	279	212	18	8	46	88	8	9	862
BLANQUILLO	25	12	15	9	19	84	61	48	41	29	19	21	383
BONITO	19	28	25	19	14	20	8	14	63	41	8	29	288
BRECA	5	-	-	-	-	-	-	-	2	2	-	-	9
BROTULA	15	12	9	42	61	241	337	129	1122	629	223	88	2908
CABALLA	7922	347	25869	12580	11887	5665	4546	745	246	4076	16302	5839	96023
CABINZA	12	23	4	3	4	8	8	3	57	8	23	8	161
CABRILLA	4	34	-	-	-	6	8	6	23	8	1	1	91
CABRILLA COMUN	42	30	17	21	16	12	19	22	17	13	15	15	239
CARPA	-	11	7	3	1	-	-	-	2	1	-	-	25
CAZON	4	-	-	-	-	-	-	-	-	-	-	-	4
COCHINILLA	-	-	-	-	-	-	-	-	-	-	-	24	24
COJINOBA DEL NORTE	277	278	452	573	194	252	271	397	408	610	57	83	3852
COJINOBA DEL SUR	68	203	30	50	27	94	127	52	82	41	32	22	828
COJINOBA MOTEADA	23	60	-	36	97	24	2	-	-	7	15	-	264
CONGRIO COLORADO	159	207	124	98	53	67	44	74	85	142	170	188	1411
CONGRIO DORADO	399	552	454	349	208	282	354	376	520	329	535	276	4643
CONGRIO NEGRO	297	211	69	55	37	43	40	59	76	316	483	337	2023
CORVINA	219	214	261	161	145	149	163	154	144	169	168	203	2150
CHANCHARRO	3	12	4	7	5	4	7	10	35	36	19	4	146
DDRADO	49	33	93	20	15	19	8	20	22	42	25	28	374
HUAIQUIL	10	11	9	10	5	9	8	9	8	7	8	10	104
JUREL	236718	225411	348461	456898	290509	407214	410283	395071	141947	57737	154331	111664	3236244
LENGUADO	87	148	74	40	27	11	27	38	44	57	80	93	726
LISA	50	55	62	36	78	19	23	27	24	35	40	47	496
MACHUELO TRITRE	89	300	212	81	36	6	28	317	300	111	47	26	1553
MARLIN	-	2	-	2	-	-	-	-	-	-	-	-	4
MERLUZA COMUN	5024	6056	6906	5940	4836	4600	5007	5830	5766	6840	5492	2975	64262
MERLUZA DE COLA	2555	3306	830	308	1243	2105	4182	2523	2645	29575	23129	10179	82580
MERLUZA DE TRES ALETAS	236	142	10	1	-	1705	3200	6468	6417	6360	3060	8	27607
MERLUZA DEL SUR	1585	1270	1416	1257	1367	1512	2332	2344	1365	1625	2190	1854	20117
NANUE	-	-	1	-	-	-	-	-	2	2	1	2	8
PALOMETTA	55	73	13	14	1	-	5	3	3	28	12	32	239
PAMPANITO	-	-	-	-	-	-	-	-	-	4	-	-	4

CHILE, DESEMBARQUE TOTAL EN 1993  
POR ESPECIE Y MES  
(en toneladas)

CONTINUACION

ESPECIE	ENE	FEB	MAR	ABR	MAY	JUN	JUL	AGO	SEP	OCT	NOV	DIC	TOTAL
PEJEGALLO	116	106	146	289	269	219	286	242	325	282	162	104	2616
PEJEPERRO	3	2	6	6	3	5	11	6	4	3	8	7	82
PEJERREY DE MAR	26	39	36	28	27	23	21	56	23	19	21	22	341
PEJESAPO	3	2	-	4	-	-	-	-	-	-	-	-	9
PUYE	-	-	-	-	-	-	-	-	2	7	5	24	38
RAYA	56	86	89	105	118	187	294	147	276	206	185	222	1971
REMOREMO	-	-	-	-	-	-	-	-	1	2	1	-	4
ROBALO	49	67	58	58	49	44	53	69	79	89	87	80	782
ROLLIZO	2	1	-	-	-	1	-	-	-	1	-	1	6
RONCACHO	1	9	4	3	2	-	-	1	1	12	2	3	38
SALMON DEL ATLANTICO	1995	2292	2241	1994	2438	2649	2640	2635	2673	3215	2454	2056	28182
SALMON PLATEADO	9064	9613	1138	132	240	35	17	16	13	102	709	4098	25177
SALMON REY	160	80	43	16	30	70	150	75	112	23	97	3	859
SARDINA	56913	13941	159839	12795	14720	12716	15432	12867	15895	30836	106361	28804	481119
SARDINA AUSTRAL	-	36	-	6	-	-	-	-	-	-	-	-	42
SARDINA COMUN	57596	54935	21361	19209	8439	838	1621	2917	3631	2760	28390	42428	244125
SARGO	2	1	-	-	-	-	-	-	-	1	1	2	7
SIERRA	2	42	31	40	98	98	46	25	9	9	15	14	427
TIBURON O MARRAJO	36	30	69	66	39	61	87	22	76	29	25	53	581
TOLLO	36	28	33	39	19	40	27	39	35	44	26	32	398
TOMOYO	-	-	1	-	2	2	2	2	1	1	2	2	16
TOREMO	-	-	-	-	-	-	-	-	1	1	2	2	6
TRUCHA ARCOIRIS	2666	3611	5723	1935	607	297	282	482	591	1177	2239	2747	22257
TURBOT	6	3	1	1	1	1	2	1	2	3	4	9	34
VIDRIOLA	-	-	-	-	-	-	-	-	1	1	-	-	2
VIEJA O MULATA	12	3	1	4	1	1	1	2	3	2	-	2	32
PESCADO NO CLASIF.	23	46	203	438	26	267	395	312	479	106	190	132	2608
ALMEJA	963	1385	2043	1861	1938	1862	652	670	2190	2982	3545	2876	23068
CALAMAR	6	53	67	20	2	-	-	-	-	2	1	11	162
CARACOL LOCATE	-	-	-	463	275	254	171	161	129	84	90	107	1724
CARACOL PALO PALO	1	7	23	32	83	49	85	12	33	41	2	3	351
CARACOL PICUYO	-	-	-	5	12	5	-	-	2	5	6	2	37
CARACOL PIQUILHUE	2	7	20	26	22	21	9	4	6	4	1	7	129
CARACOL RUBIO	46	65	36	24	19	37	26	2	20	50	17	8	350
CARACOL TEGULA	-	-	7	8	10	8	7	4	1	23	5	12	85
CARACOL TROPHON	40	41	32	13	5	3	12	6	13	43	4	18	230
CARACOL TRUMULCO	11	11	6	17	6	27	2	47	28	81	149	-	385
CULENGUE	920	969	1624	1210	1234	834	345	180	1018	1678	1987	1931	13820
CHITON	126	15	28	21	23	7	4	5	3	14	12	16	273
CHOSHA	2	-	15	3	2	-	-	-	-	11	13	6	52
CHOLGA	443	757	1098	972	691	519	442	420	647	354	555	764	7662
CHORITO	537	940	1074	992	1172	1121	1014	567	709	752	609	305	9792
CHORO	200	229	191	146	136	113	102	130	92	8	17	3	1366
HUEPO	520	689	721	421	277	132	93	135	487	802	847	783	5787
JIBIA	585	1138	1387	271	627	782	1071	310	4	34	609	624	7442
LAPA	380	286	307	461	460	512	350	337	642	782	753	864	6034
LOCO	3052	1	-	-	-	-	3910	1698	15	-	-	-	8574
MACHA	859	1037	1005	878	725	600	477	636	561	604	619	573	8274
NAVAJUELA	80	122	291	211	294	299	270	148	234	155	248	257	2609
OSTION DEL NORTE	264	87	177	156	169	299	695	287	588	887	480	605	4683
OSTION DEL SUR	-	507	618	161	10	7	13	16	-	-	-	-	1332
OSTRA CHILENA	8	119	402	22	20	24	21	25	19	14	15	9	698
OSTRA DEL PACIFICO	9	13	14	35	14	10	11	11	9	49	198	62	436
POTA	-	-	-	490	361	-	-	-	-	-	-	-	841
PULPO	1	1	266	420	432	468	403	518	467	449	177	6	3608

CHILE, DESEMBARQUE TOTAL EN 1993  
POR ESPECIE Y MES  
(en toneladas)

CONTINUACION

ESPECIE	ENE	FEB	MAR	ABR	MAY	JUN	JUL	AGO	SEP	OCT	NOV	DIC	TOTAL
MOLUSCO NO CLASIF.	3	-	4	2	3	6	-	1	5	2	6	1	33
CAMARON NAILON	661	636	1227	491	438	750	661	615	505	589	784	890	8237
CAMARON DE RIO DEL N.	-	-	-	-	2	1	1	1	-	1	1	-	7
CENTOLLA	-	-	11	25	169	290	274	342	294	250	325	-	1980
CENTOLLON	-	46	127	90	97	127	155	90	65	78	78	-	955
GAMBA	-	-	-	-	-	-	2	1	1	-	1	-	5
JAIBA NO CLASIF.	6	49	1	7	6	2	54	7	-	14	12	-	158
JAIBA LIMON	-	-	3	2	2	-	-	24	24	22	6	1	84
JAIBA MARMOLA	125	231	291	161	176	138	35	103	173	261	326	466	2486
JAIBA MORA	45	33	44	30	38	42	44	33	64	71	61	102	607
JAIBA PANCHOTE	5	10	7	6	4	8	11	11	8	7	6	2	86
JAIBA PELUDA O PACHONA	73	93	128	158	109	85	42	86	154	95	73	58	1154
JAIBA REINA	13	19	10	10	19	13	7	20	28	28	19	46	232
JAIBA REMADORA	4	7	10	8	-	-	-	-	12	18	47	37	143
KRILL	-	-	2554	707	-	-	-	-	-	-	-	-	3261
LANGOSTA DE J.FERNANDEZ	4	4	8	2	-	-	-	-	-	2	5	5	30
LANGOSTINO AMARILLO	134	191	402	112	236	230	296	66	301	157	46	53	2224
LANGOSTINO COLORADO	-	-	-	-	254	314	716	918	1002	57	62	11	3334
PICOROCO	109	122	72	182	99	86	86	56	60	123	127	73	1192
CRUSTACEO NO CLASIF.	-	-	-	9	14	-	-	-	-	-	-	-	26
ERIZO	201	978	2006	2622	3848	4077	3185	3159	5782	3715	1066	671	31300
PEPINO DE MAR	-	-	-	-	-	9	3	1	-	-	-	-	13
PIURE	333	384	337	278	291	237	246	277	357	445	408	399	3992
TOTAL ALGAS	15493	17875	16602	14241	11484	11254	11326	10260	9457	12749	9977	15039	156757
TOTAL PESCADOS	468350	568823	654688	682490	477198	536194	680518	511876	272012	325291	418423	388687	5863550
TOTAL MOLUSCOS	9048	8370	11356	9140	8991	7999	10186	6118	7802	9910	10965	9952	109835
TOTAL CRUSTACEOS	1179	1441	4895	2000	1663	2085	2374	2372	2692	1773	1979	1747	26200
TOTAL OTRAS ESPECIES	534	1362	2343	2900	4139	4323	3434	3437	6139	4160	1464	1070	35306
TOTAL	494604	597871	689884	710771	503476	560865	587837	534063	298102	353883	442808	416495	6190648

I REGION, DESEMBARQUE TOTAL EN 1993  
POR ESPECIE Y MES  
(en toneladas)

ESPECIE	ENE	FEB	MAR	ABR	MAY	JUN	JUL	AGO	SEP	OCT	NOV	DIC	TOTAL
ANCHOVETA	29071	141004	24814	84878	69526	49874	76110	56884	62703	102422	43948	58206	799438
AYANQUE	-	6	4	2	1	1	-	1	1	2	2	1	21
AZULEJO	-	-	8	-	3	2	1	-	1	-	-	1	16
BACALAO DE PROFUNDIDAD	1	-	-	-	-	3	7	11	6	6	3	-	37
BONITO	11	8	7	8	6	19	8	11	57	36	5	26	201
CABALLA	5180	284	24744	11879	11084	5434	3372	671	173	3722	15003	5298	86844
CABINZA	4	1	1	2	2	1	2	1	1	2	3	3	23
CABRILLA COMUN	5	5	4	6	4	5	4	6	6	4	3	3	55
COJINOBA DEL NORTE	98	43	253	393	145	186	142	290	64	-	-	-	1614
CONGRIO COLORADO	-	1	2	-	-	-	2	1	-	-	-	-	6
JUREL	21682	3822	29728	24238	41263	52636	18632	308	129	3296	96408	50486	341627
LENGUADO	4	12	8	4	4	2	4	4	4	3	3	2	54
LISA	2	6	2	-	2	-	-	-	1	-	-	-	13
PALOMETA	4	9	2	-	-	-	-	-	1	-	-	21	37
PEJEFERRO	-	1	1	1	-	1	3	2	-	1	3	2	16
PEJERREY DE MAR	-	1	5	-	9	6	6	3	-	-	-	-	30
RONCACHO	1	9	4	3	2	-	-	1	1	2	2	3	28
SARDINA	12090	3565	81865	4811	7500	5685	6974	4306	689	17117	81451	13024	238076
SARGO	2	1	-	-	-	-	-	-	-	1	1	2	7
TIBURON O MARRAJO	9	4	9	12	12	7	2	2	5	17	12	6	97
TOLLO	-	-	2	-	-	2	3	3	2	3	3	2	20
ALMEJA	17	10	7	4	3	2	2	3	1	1	1	12	63
CARACOL LOCATE	-	-	-	363	217	194	109	111	95	62	64	86	1300
CHOLGA	5	46	38	16	13	9	5	20	5	5	4	5	171
JIBIA	-	-	1	-	-	-	-	-	-	-	-	-	1
LAPA	41	20	24	11	10	7	8	7	8	11	17	37	201
LOCO	3	-	-	-	-	-	-	-	-	-	-	-	3
MACHA	279	481	395	145	275	160	230	284	214	208	200	163	3034
OSTION DEL NORTE	6	4	2	3	7	2	6	5	4	12	1	-	52
OSTRA DEL PACIFICO	1	1	1	1	-	-	1	-	1	1	-	-	7
PULPO	-	-	81	234	203	204	178	267	224	149	69	-	1599
JAIBA PELUDA O PACHONA	2	2	1	2	2	2	3	12	4	5	4	4	43
CRUSTACEO NO CLASIF.	-	-	-	-	-	-	-	-	-	-	-	3	3
PIURE	9	10	5	6	4	3	9	6	6	9	8	6	81
TOTAL PESCADOS	58164	148782	161463	126237	129563	113863	106272	62504	63844	126633	235848	127086	1489269
TOTAL MOLUSCOS	352	562	549	777	728	578	539	687	552	449	356	302	6431
TOTAL CRUSTACEOS	2	2	1	2	2	2	3	12	4	5	4	7	46
TOTAL OTRAS ESPECIES	9	10	5	6	4	3	9	6	6	9	8	6	81
TOTAL	68527	149366	162018	127022	130297	114446	106823	63209	64406	127096	236216	127401	1475817

I REGION, ARICA, DESEMBARQUE TOTAL EN 1993  
POR ESPECIE Y MES  
(en toneladas)

ESPECIE	ENE	FEB	MAR	ABR	MAY	JUN	JUL	AGO	SEP	OCT	NOV	DIC	TOTAL
ANCHOVETA	11635	47083	11742	53110	22953	40659	18788	20852	9825	39338	29723	58206	363914
AYANQUE	-	8	4	2	1	1	-	1	1	2	2	1	21
AZULEJO	-	-	8	-	2	2	-	-	-	-	-	1	13
BACALAO DE PROFUNDIDAD	1	-	-	-	-	1	-	-	-	-	1	-	3
BONITO	-	-	-	1	1	-	1	1	1	1	-	2	8
CABALLA	3700	184	8040	2730	151	852	22	618	142	505	2713	559	20216
CABINZA	3	-	1	2	2	1	2	1	1	2	3	3	21
CABRILLA COMUN	3	2	3	4	3	3	2	3	3	3	-	1	30
COJINOBA DEL NORTE	1	-	-	-	-	1	1	2	1	-	-	-	6
JUREL	11752	392	10059	3589	3895	18790	1712	59	97	157	63276	44705	168493
LENGUADO	4	12	8	4	4	2	4	4	4	3	3	2	64
LISA	2	6	2	-	1	-	-	-	-	-	-	-	11
PALOMETA	4	8	2	-	-	-	-	-	1	-	-	-	15
PEJEPERRO	-	-	-	-	-	-	3	1	-	1	3	1	9
PEJERREY DE MAR	-	1	-	-	1	-	-	-	-	-	-	-	2
RONCACHO	1	9	4	2	2	-	-	1	1	2	2	3	27
SARDINA	4298	222	9715	1441	3214	1730	642	2400	173	2032	64204	9613	89684
SARGO	2	1	-	-	-	-	-	-	-	1	1	2	7
TIBURON O MARRAJO	6	2	3	6	5	3	2	2	2	2	2	-	35
TOLLO	-	-	2	-	-	2	3	3	2	3	3	2	20
ALMEJA	2	7	6	4	3	2	2	3	1	1	1	1	33
CARACOL LOCATE	-	-	-	80	31	43	28	34	9	7	2	3	237
CHOLGA	4	45	37	15	12	8	4	19	4	4	4	4	160
JIBIA	-	-	1	-	-	-	-	-	-	-	-	-	1
LAPA	1	2	4	3	2	-	1	1	-	-	1	3	18
LOCO	2	-	-	-	-	-	-	-	-	-	-	-	2
MACHA	279	481	395	145	275	160	230	284	214	208	200	163	3034
PULPO	-	-	33	39	23	15	21	21	18	10	5	-	185
JAIBA PELUDA O PACHONA	-	-	-	-	-	-	1	10	2	2	2	2	19
PIURE	2	5	2	2	1	1	1	1	1	2	2	2	22
TOTAL PESCADOS	31412	47928	39593	60891	30235	62047	21182	23948	10264	42062	149936	113101	632589
TOTAL MOLUSCOS	288	535	476	286	346	228	286	362	246	230	213	174	3670
TOTAL CRUSTACEOS	0	0	0	0	0	0	1	10	2	2	2	2	19
TOTAL OTRAS ESPECIES	2	5	2	2	1	1	1	1	1	2	2	2	22
TOTAL	31702	48468	40071	61179	30582	62276	21470	24321	10503	42296	150153	113279	636300

I REGION, IQUIQUE, DESEMBARQUE TOTAL EN 1993  
POR ESPECIE Y MES  
(en toneladas)

ESPECIE	ENE	FEB	MAR	ABR	MAY	JUN	JUL	AGO	SEP	OCT	NOV	DIC	TOTAL
ANCHOVETA	17436	93921	13072	31768	46573	9215	57322	36032	52878	63084	14223	-	435524
AZULEJO	-	-	-	-	1	-	1	-	1	-	-	-	3
BACALAO DE PROFUNDIDAD	-	-	-	-	-	2	7	11	6	6	2	-	34
BONITO	11	8	7	7	5	19	7	10	56	34	5	24	193
CABALLA	1480	100	16704	9149	10933	4582	3350	53	31	3217	12290	4739	66628
CABINZA	1	1	-	-	-	-	-	-	-	-	-	-	2
CABRILLA COMUN	2	3	1	2	1	2	2	3	3	1	3	2	25
COJINOBA DEL NORTE	97	43	253	393	145	185	141	288	63	-	-	-	1608
CONGRIO COLORADO	-	1	2	-	-	-	2	1	-	-	-	-	6
JUREL	9930	3430	19669	20649	37368	33845	16920	249	32	3129	32132	5781	183134
LISA	-	-	-	-	1	-	-	-	1	-	-	-	2
PALOMETA	-	1	-	-	-	-	-	-	-	-	-	21	22
PEJEPERRO	-	1	1	1	-	1	-	1	-	-	-	1	6
PEJERREY DE MAR	-	-	5	-	8	6	6	3	-	-	-	-	28
RONCACHO	-	-	-	1	-	-	-	-	-	-	-	-	1
SARDINA	7792	3343	72150	3370	4286	3955	6332	1905	516	15086	27247	3411	149392
TIBURON O MARRAJO	3	2	6	6	7	4	-	-	3	15	10	6	62
ALMEJA	15	3	1	-	-	-	-	-	-	-	-	11	30
CARACOL LOCATE	-	-	-	283	186	151	81	77	86	55	62	82	1063
CHOLGA	1	1	1	1	1	1	1	1	1	1	-	1	11
LAPA	40	18	20	8	8	7	7	5	8	11	16	34	183
LOCO	1	-	-	-	-	-	-	-	-	-	-	-	1
OSTION DEL NORTE	6	4	2	3	7	2	5	5	4	12	1	-	52
OSTRA DEL PACIFICO	1	1	1	1	-	-	1	-	1	1	-	-	7
PULPO	-	-	48	196	180	189	157	236	206	139	64	-	1414
JAIBA PELUDA O PACHONA	2	2	1	2	2	2	2	2	2	3	2	2	24
CRUSTACEO NO CLASIF.	-	-	-	-	-	-	-	-	-	-	-	3	3
PIURE	7	5	3	4	3	2	8	5	5	7	6	4	69
TOTAL PESCADOS	36752	100854	121870	65346	99328	51816	84090	38666	53590	84571	85912	13985	836670
TOTAL MOLUSCOS	64	27	73	491	382	360	253	325	306	219	143	128	2761
TOTAL CRUSTACEOS	2	2	1	2	2	2	2	2	2	3	2	5	27
TOTAL OTRAS ESPECIES	7	5	3	4	3	2	8	5	5	7	6	4	69
TOTAL	38825	100888	121947	65843	99715	52170	84363	38888	53903	84800	86063	14122	839517

II REGION, DESEMBARQUE TOTAL EN 1993  
POR ESPECIE Y MES  
(en toneladas)

ESPECIE	ENE	FEB	MAR	ABR	MAY	JUN	JUL	AGO	SEP	OCT	NOV	DIC	TOTAL
CHASCON	1175	809	1063	1448	1240	1226	1051	507	695	864	430	2950	13458
HUIRO	-	26	-	-	-	220	80	95	-	-	-	-	421
PELILLO	32	22	29	17	12	22	16	26	14	22	22	-	234
ACHA	-	1	-	1	-	-	-	-	-	-	-	-	2
ALBACORA	-	-	3	1	3	-	-	-	-	-	-	-	7
ANCHOVETA	9142	47754	33434	39598	21011	9277	18643	14647	19269	66805	3179	85657	368416
APAÑADO	-	1	1	1	2	1	1	1	-	1	2	3	14
AZULEJO	10	4	1	2	3	-	-	-	-	-	-	-	20
BAÇALAO DE PROFUNDIDAD	-	-	-	-	-	-	-	4	-	-	-	-	4
BONITO	5	18	13	8	8	1	-	3	3	6	3	3	71
CABALLA	2741	55	1075	608	632	119	1106	48	21	133	764	540	7842
CABINZA	1	-	-	1	2	2	3	2	-	1	3	5	20
CABRILLA COMUN	1	5	6	3	4	4	6	8	2	2	5	4	50
COJINOBA DEL NORTE	24	25	67	2	2	13	26	52	226	216	3	24	680
CONGRIO COLORADO	4	9	12	11	7	2	4	5	2	10	9	14	89
CONGRIO NEGRO	-	2	2	-	-	-	-	-	-	-	-	-	4
CORVINA	-	3	-	-	-	-	-	-	-	-	1	-	4
DORADO	14	9	70	12	10	13	5	4	3	4	10	11	165
JUREL	875	41	7460	5988	4532	5718	10345	319	169	663	453	1277	37840
LENGUADO	1	-	1	1	1	1	1	2	1	1	1	-	11
LISA	-	-	-	-	2	-	-	2	-	1	1	1	7
MERLUZA COMUN	-	-	-	-	-	-	2	-	-	-	-	-	2
PEJEPERRO	1	1	3	3	3	4	7	3	1	1	2	3	32
PEJERREY DE MAR	7	2	3	6	-	-	-	26	-	-	-	-	44
SARDINA	16883	602	60699	2047	2085	4492	3435	6082	10549	5522	10507	7463	130366
TIBURON O MARRAJO	21	5	4	1	-	-	1	1	24	1	5	10	73
TOLLO	-	-	-	-	1	1	1	1	-	2	2	2	10
TOMOYO	-	-	1	-	2	2	2	2	1	1	2	2	15
ALMEJA	1	5	3	8	5	4	7	6	4	3	7	5	58
CARACOL LOCATE	-	-	-	99	54	58	62	40	34	18	19	22	406
CHOLGA	22	38	23	59	56	64	6	13	22	17	38	35	392
JIBIA	-	192	120	-	-	-	-	-	-	10	397	504	1223
LAPA	167	113	94	160	143	171	99	62	112	241	203	351	1916
LOCO	57	-	-	-	-	-	51	2	-	-	-	-	110
MACHA	-	-	-	-	-	-	7	-	-	-	-	-	7
OSTION DEL NORTE	-	-	26	-	-	-	-	-	11	1	15	26	79
PULPO	-	-	185	186	227	244	207	233	240	286	96	6	1910
JAIBA PELUDA O PACHONA	5	5	3	4	4	3	4	2	3	5	4	2	44
ERIZO	4	21	125	130	184	122	152	271	152	16	-	-	1177
PIURE	-	2	1	2	2	-	-	1	1	1	1	1	12
TOTAL ALGAS	1207	857	1092	1465	1252	1468	1147	628	709	886	452	2950	14113
TOTAL PESCADOS	29730	48537	102855	48294	28310	19650	33588	21212	30271	73370	14952	95019	545788
TOTAL MOLUSCOS	247	348	451	512	484	541	439	356	423	576	775	949	6101
TOTAL CRUSTACEOS	5	5	3	4	4	3	4	2	3	5	4	2	44
TOTAL OTRAS ESPECIES	4	23	126	132	186	122	152	272	153	17	1	1	1189
TOTAL	31193	49770	104527	50407	30236	21784	35330	22470	31559	74854	16184	98921	567235



II REGION, TOCOPILLA, DESEMBARQUE TOTAL EN 1993  
POR ESPECIE Y MES  
(en toneladas)

ESPECIE	ENE	FEB	MAR	ABR	MAY	JUN	JUL	AGO	SEP	OCT	NOV	DIC	TOTAL
CHASCON	622	478	420	758	598	683	653	507	457	423	430	2229	8258
HUIRO	-	26	-	-	-	220	80	95	-	-	-	-	421
ALBACORA	-	-	-	-	3	-	-	-	-	-	-	-	3
ANCHOVETA	5294	15347	19260	5820	11143	1031	13311	12858	9179	25758	3	40551	159555
APAÑADO	-	-	1	1	-	-	-	-	-	-	-	-	2
AZULEJO	10	4	1	2	3	-	-	-	-	-	-	-	20
BONITO	-	-	-	1	1	-	-	1	1	4	2	1	11
CABALLA	1563	18	964	371	549	63	78	3	1	98	570	194	4472
CABINZA	-	-	-	1	-	-	1	-	-	-	-	-	2
CABRILLA COMUN	-	1	1	-	-	-	1	1	1	1	1	1	8
COJINOBA DEL NORTE	3	2	2	1	1	-	2	8	6	2	1	2	30
CONGRIO COLORADO	1	-	1	1	1	-	1	1	1	1	1	1	10
CONGRIO NEGRO	-	1	-	-	-	-	-	-	-	-	-	-	1
DORADO	1	-	-	-	-	-	1	1	1	1	1	-	6
JUREL	483	-	5744	2919	1642	404	1450	77	7	321	288	804	14139
LENGUADO	-	-	-	1	-	-	-	-	-	-	-	-	1
PEJEPERRO	1	1	1	-	1	1	1	1	1	1	-	1	10
PEJERREY DE MAR	-	1	-	1	-	-	-	-	-	-	-	-	2
SARDINA	7451	384	38937	326	64	501	1044	2799	1123	844	2150	1983	57606
TIBURON O MARRAJO	19	5	4	1	-	-	1	1	1	1	1	1	35
ALMEJA	-	-	-	2	1	-	1	1	1	1	1	1	9
CARACOL LOCATE	-	-	-	65	34	32	36	28	22	8	18	14	257
CHOLGA	1	2	1	2	2	-	2	2	5	3	3	2	25
LAPA	77	46	53	64	57	55	33	15	35	29	29	52	545
LOCO	2	-	-	-	-	-	1	-	-	-	-	-	3
MACHA	-	-	-	-	-	-	7	-	-	-	-	-	7
PULPO	-	-	46	53	47	43	63	99	50	46	40	6	493
JAIBA PELUDA O PACHONA	-	1	-	1	1	-	1	1	1	1	1	1	9
ERIZO	-	1	3	1	11	-	2	33	16	3	-	-	70
PIURE	-	1	-	1	1	-	-	1	1	1	1	1	8
TOTAL ALGAS	622	504	420	758	598	903	733	602	457	423	430	2229	8679
TOTAL PESCADOS	14826	15764	64916	9446	13408	2000	15891	15751	10322	27032	3018	43539	235913
TOTAL MOLUSCOS	80	48	100	186	141	130	143	145	113	87	91	75	1339
TOTAL CRUSTACEOS	0	1	0	1	1	0	1	1	1	1	1	1	9
TOTAL OTRAS ESPECIES	0	2	3	2	12	0	2	34	17	4	1	1	78
TOTAL	15528	16319	65439	10393	14160	3033	16770	16533	10910	27547	3541	45845	246018

II REGION, MEJILLONES, DESEMBARQUE TOTAL EN 1993  
POR ESPECIE Y MES  
(en toneladas)

ESPECIE	ENE	FEB	MAR	ABR	MAY	JUN	JUL	AGO	SEP	OCT	NOV	DIC	TOTAL
CHASCON	9	32	-	42	-	46	-	-	-	-	-	-	129
PELILLO	32	22	29	17	12	22	16	26	14	22	22	-	234
ANCHOVETA	3779	32335	14174	33770	9837	8143	5279	1747	10090	41047	3141	44928	208270
BACALAO DE PROFUNDIDAD	-	-	-	-	-	-	-	1	-	-	-	-	1
BONITO	3	5	8	1	-	-	-	2	-	-	-	-	19
CABALLA	1143	-	84	225	81	42	1001	35	20	33	189	344	3197
CABRILLA COMUN	1	3	3	1	1	1	1	2	-	-	1	-	14
COJINOBA DEL NORTE	-	1	1	-	-	1	1	-	-	135	1	-	140
CONGRIO COLORADO	-	-	1	-	-	-	-	-	-	-	-	-	1
DORADO	3	7	7	1	-	1	1	-	-	-	1	1	22
JUREL	380	32	1711	3063	2871	5299	8886	239	162	341	138	423	23545
LISA	-	-	-	-	-	-	-	2	-	-	-	-	2
PEJEPERRO	-	-	-	-	-	1	1	-	-	-	1	-	3
PEJERREY DE MAR	7	1	3	5	-	-	-	26	-	-	-	-	42
SARDINA	9287	-	21685	1482	1725	3887	2348	3163	9282	4347	8121	5322	70649
ALMEJA	1	3	3	5	4	4	4	2	1	1	3	4	35
CARACOL LOCATE	-	-	-	15	14	10	22	10	10	8	-	-	89
CHOLGA	18	22	22	55	43	55	4	11	10	7	24	15	286
LAPA	18	5	4	4	7	9	3	3	3	4	9	9	78
LOCO	2	-	-	-	-	-	2	-	-	-	-	-	4
PULPO	-	-	29	32	26	44	26	38	35	55	14	-	299
JAIBA PELUDA O PACHONA	5	3	3	3	3	3	3	1	2	4	3	1	34
ERIZO	2	5	4	6	4	24	9	4	20	-	-	-	78
PIURE	-	-	1	1	1	-	-	-	-	-	-	-	3
TOTAL ALGAS	41	54	29	59	12	68	16	26	14	22	22	0	363
TOTAL PESCADOS	14603	32384	37577	38548	14515	17375	17518	5217	19554	46903	11593	51018	305905
TOTAL MOLUSCOS	39	30	58	111	94	122	61	64	59	75	50	28	791
TOTAL CRUSTACEOS	5	3	3	3	3	3	3	1	2	4	3	1	34
TOTAL OTRAS ESPECIES	2	5	5	7	5	24	9	4	20	0	0	0	81
TOTAL	14690	32476	37772	38728	14629	17592	17607	5312	19849	46004	11668	51047	307174

II REGION, ANTOFAGASTA, DESEMBARQUE TOTAL EN 1993  
POR ESPECIE Y MES  
(en toneladas)

ESPECIE	ENE	FEB	MAR	ABR	MAY	JUN	JUL	AGO	SEP	OCT	NOV	DIC	TOTAL
CHASCON	191	167	477	291	494	346	76	-	238	441	-	653	3374
ACHA	-	1	-	1	-	-	-	-	-	-	-	-	2
ANCHOVETA	69	71	-	8	31	103	53	42	-	-	35	178	590
APAÑADO	-	1	-	-	2	1	1	1	-	1	2	1	10
BONITO	2	13	3	6	7	1	-	-	-	1	-	2	35
CABALLA	35	37	27	12	2	4	21	8	-	2	4	2	154
CABINZA	1	-	-	-	2	2	2	2	-	1	3	5	18
CABRILLA COMUN	-	1	2	2	3	3	3	4	1	1	3	3	26
COJINOBA DEL NORTE	2	2	3	1	1	10	21	40	219	76	1	21	397
CONGRIO COLORADO	-	3	4	2	4	1	1	1	1	2	4	8	31
CORVINA	-	-	-	-	-	-	-	-	-	-	1	-	1
DORADO	2	1	2	1	2	3	1	1	1	2	5	5	26
JUREL	1	2	-	-	17	14	3	3	-	1	1	25	67
LENGUADO	1	-	-	-	1	1	1	2	1	-	1	-	8
LISA	-	-	-	-	2	-	-	-	-	1	1	1	5
PEJEPERRO	-	-	2	2	2	2	2	1	-	-	1	1	13
SARDINA	145	202	77	239	296	104	43	120	144	331	234	158	2093
TIBURON O MARRAJO	1	-	-	-	-	-	-	-	-	-	4	9	14
TOLLO	-	-	-	-	1	1	1	1	-	1	2	2	9
TOMOYO	-	-	1	-	2	2	2	2	1	1	2	2	15
ALMEJA	-	2	-	1	-	-	2	3	2	1	3	-	14
CARACOL LOCATE	-	-	-	18	6	1	4	2	2	2	1	-	36
CHOLGA	3	14	-	2	10	9	-	-	7	7	11	18	81
JIBIA	-	106	34	-	-	-	-	-	-	-	-	-	140
LAPA	47	29	26	71	48	79	27	18	32	149	121	237	884
LOCO	34	-	-	-	-	-	23	-	-	-	-	-	57
OSTION DEL NORTE	-	-	26	-	-	-	-	-	11	1	16	26	79
PULPO	-	-	104	86	115	120	91	79	138	131	24	-	888
JAIBA PELUDA O PACHONA	-	1	-	-	-	-	-	-	-	-	-	-	1
ERIZO	2	15	7	25	57	44	36	97	45	10	-	-	338
PIURE	-	1	-	-	-	-	-	-	-	-	-	-	1
TOTAL ALGAS	191	167	477	291	494	346	76	0	238	441	0	653	3374
TOTAL PESCADOS	259	334	121	274	375	252	155	228	368	421	304	423	3514
TOTAL MOLUSCOS	84	151	190	178	179	209	147	102	192	291	175	281	2179
TOTAL CRUSTACEOS	0	1	0	0	0	0	0	0	0	0	0	0	1
TOTAL OTRAS ESPECIES	2	16	7	25	67	44	36	97	45	10	0	0	339
TOTAL	536	669	795	768	1105	851	414	427	843	1163	479	1357	9407

II REGION, TALTAL, DESEMBARQUE TOTAL EN 1993  
POR ESPECIE Y MES  
(en toneladas)

ESPECIE	ENE	FEB	MAR	ABR	MAY	JUN	JUL	AGO	SEP	OCT	NOV	DIC	TOTAL
CHASCON	353	132	166	357	148	151	322	-	-	-	-	68	1697
ALBACORA	-	-	3	1	-	-	-	-	-	-	-	-	4
ANCHOVETA	-	1	-	-	-	-	-	-	-	-	-	-	1
APAÑADO	-	-	-	-	-	-	-	-	-	-	-	2	2
BACALAO DE PROFUNDIDAD	-	-	-	-	-	-	-	3	-	-	-	-	3
BONITO	-	-	2	-	-	-	-	-	2	1	1	-	6
CABALLA	-	-	-	-	-	10	6	2	-	-	1	-	19
CABRILLA COMUN	-	-	-	-	-	-	1	1	-	-	-	-	2
COJINOBA DEL NORTE	19	20	61	-	-	2	2	4	1	3	-	1	113
CONGRIO COLORADO	3	6	6	8	2	1	2	3	-	7	4	5	47
CONGRIO NEGRO	-	1	2	-	-	-	-	-	-	-	-	-	3
CORVINA	-	3	-	-	-	-	-	-	-	-	-	-	3
DORADO	8	1	61	10	8	9	2	2	1	1	3	5	111
JUREL	11	7	5	6	2	1	6	-	-	-	26	25	89
LENGUADO	-	-	1	-	-	-	-	-	-	1	-	-	2
MERLUZA COMUN	-	-	-	-	-	-	2	-	-	-	-	-	2
PEJEPERRO	-	-	-	1	-	-	3	1	-	-	-	1	6
SARDINA	-	16	-	-	-	-	-	-	-	-	2	-	18
TIBURON O MARRAJO	1	-	-	-	-	-	-	-	23	-	-	-	24
TOLLO	-	-	-	-	-	-	-	-	-	1	-	-	1
CARACOL LOCATE	-	-	-	1	-	15	-	-	-	-	-	8	24
JIBIA	-	86	86	-	-	-	-	-	-	10	387	504	1083
LAPA	25	33	11	21	31	28	36	26	42	59	44	53	409
LOCO	19	-	-	-	-	-	25	2	-	-	-	-	46
PULPO	-	-	6	15	39	37	27	17	17	54	18	-	230
ERIZO	-	-	111	98	112	64	106	137	71	3	-	-	691
TOTAL ALGAS	353	132	166	357	148	151	322	0	0	0	0	68	1697
TOTAL PESCADOS	42	55	141	26	12	23	24	16	27	14	37	39	456
TOTAL MOLUSCOS	44	119	103	37	70	80	88	45	59	123	459	565	1792
TOTAL OTRAS ESPECIES	0	0	111	98	112	54	105	137	71	3	0	0	691
TOTAL	439	306	521	518	342	308	539	198	157	140	496	672	4636

III REGION, DESEMBARQUE TOTAL EN 1993  
POR ESPECIE Y MES  
(en toneladas)

CONTINUACION

ESPECIE	ENE	FEB	MAR	ABR	MAY	JUN	JUL	AGO	SEP	OCT	NOV	DIC	TOTAL
CHASCON	4245	4715	5204	6561	6376	4848	4569	3861	3590	3855	3313	3436	63563
HUIRO	581	1139	821	1004	426	84	10	3	6	26	-	-	4099
PELILLO	352	283	185	363	376	488	573	468	343	289	409	411	4540
ALBACORA	-	2	19	72	33	6	-	1	-	-	-	-	133
ANCHOVETA	6688	2000	2464	17343	13659	22298	2161	808	6	4232	6401	11945	90005
ANGUILA	-	-	-	-	-	-	1	-	-	-	7	-	8
APAÑADO	1	-	-	-	-	-	1	-	-	-	-	1	3
BACALAO DE PROFUNDIDAD	-	-	-	-	5	-	7	18	4	5	14	17	70
BONITO	3	2	5	3	-	-	-	-	3	-	-	-	16
CABALLA	1	1	-	2	107	18	47	-	-	2	-	-	178
CABRILLA COMUN	1	-	-	1	-	-	-	-	-	-	-	-	2
COJINOBA DEL NORTE	6	4	-	1	2	3	10	3	72	75	1	5	182
CONGRIO COLORADO	21	19	15	16	9	27	6	3	11	17	8	18	170
CONGRIO NEGRO	-	-	1	1	1	-	-	-	-	-	-	-	3
CORVINA	1	-	2	1	1	2	-	-	-	2	-	-	9
DORADO	32	24	23	6	5	5	3	16	16	36	7	17	190
JUREL	2724	11784	3599	5289	5436	860	3477	135	3164	862	191	1800	39321
LENGUADO	1	2	1	1	2	4	1	1	-	2	1	-	16
LISA	1	-	1	1	-	-	-	-	-	-	-	-	3
MERLUZA COMUN	4	3	3	3	3	6	4	3	8	8	18	8	71
PEJEPERRO	1	-	2	1	-	-	1	-	3	1	3	2	14
SARDINA	24014	1170	14046	2894	4713	1522	3971	539	1075	372	1017	122	55455
SIERRA	-	2	1	1	3	3	4	4	-	2	-	-	20
TIBURON O MARRAJO	6	10	1	2	2	1	-	1	22	9	3	7	64
TOLLO	1	-	1	1	1	-	1	2	-	-	1	-	9
VIEJA O MULATA	1	1	1	-	-	-	1	-	3	1	-	1	9
ALMEJA	1	1	3	1	-	1	-	1	-	-	2	2	12
CARACOL LOCATE	-	-	-	1	-	-	-	-	-	4	7	-	12
CARACOL TEGULA	-	-	6	2	-	-	-	-	-	5	-	-	13
CARACOL TRUMULCO	-	-	-	-	-	3	-	-	4	-	-	-	7
CULENGUE	1	13	-	-	-	-	-	-	-	-	-	-	14
CHITON	6	-	3	6	18	3	-	-	1	6	-	4	46
CHOLGA	1	2	-	1	6	21	8	-	2	-	-	-	41
JIBIA	-	-	-	-	-	-	11	-	-	14	14	25	64
LAPA	11	6	27	27	32	38	57	42	62	103	39	63	507
LOCO	98	-	-	-	-	-	207	33	-	-	-	-	338
MACHA	25	10	50	47	40	37	1	9	33	35	46	67	400
OSTION DEL NORTE	164	32	37	76	84	215	631	247	425	524	228	246	2909
OSTRA DEL PACIFICO	3	4	1	1	1	1	2	-	-	-	-	3	16
PULPO	-	-	-	-	1	20	16	24	2	11	12	-	86
CAMARON NAILON	106	119	102	78	128	264	144	136	124	197	215	143	1766
CAMARON DE RIO DEL N.	-	-	-	-	2	1	1	1	-	1	1	-	7
GAMBA	-	-	-	-	-	-	-	-	-	-	1	-	1
JAIBA MORA	2	2	1	3	1	3	1	1	3	2	1	2	22
LANGOSTINO AMARILLO	1	5	81	61	36	74	31	42	90	50	6	3	480
ERIZO	6	106	60	65	46	53	31	62	132	10	-	-	571
PIURE	2	10	8	4	7	7	3	6	8	22	15	12	104
TOTAL ALGAS	5178	6137	6210	7928	6177	5420	5142	4332	3938	4170	3722	3847	62202
TOTAL PESCADOS	33507	15024	20185	25639	23982	24755	9696	1534	4387	5626	7672	13943	185950
TOTAL MOLUSCOS	310	68	127	161	182	339	933	356	529	702	348	410	4465
TOTAL CRUSTACEOS	109	126	184	142	167	342	177	180	217	250	224	148	2266
TOTAL OTRAS ESPECIES	8	116	68	69	53	60	34	68	140	32	15	12	675
TOTAL	39112	21471	25774	33938	30561	30916	15982	6470	9212	10780	11981	18360	255558

IV REGION, DESEMBARQUE TOTAL EN 1993  
POR ESPECIE Y MES  
(en toneladas)

ESPECIE	ENE	FEB	MAR	ABR	MAY	JUN	JUL	AGO	SEP	OCT	NOV	DIC	TOTAL
CHASCA	21	7	20	13	13	-	5	3	5	14	-	25	126
CHASCON	61	-	-	-	-	71	-	491	460	998	999	464	3544
CHICOREA DE MAR	-	-	-	-	-	-	-	-	-	28	-	-	28
HUIRO	26	-	34	-	-	-	-	-	-	-	-	-	60
PELILLO	400	530	502	414	378	14	148	115	10	314	14	8	2847
ALBACORA	5	9	12	47	-	56	121	61	8	23	36	32	410
ANCHOVETA	347	530	602	896	1328	3723	882	31	-	86	396	313	9134
ANGUILA	5	-	-	1	7	4	-	1	6	20	22	5	71
ATUN ALETA AMARILLA	-	-	-	7	-	-	1	-	-	3	2	41	54
AZULEJO	-	-	-	15	-	-	-	-	-	-	-	-	15
BACALAO OE PROFUNDIDAD	-	-	-	2	1	8	3	3	9	9	19	47	101
BLANQUILLO	1	-	-	1	-	-	-	-	-	-	-	-	2
CABALLA	-	7	45	91	49	30	20	11	26	52	37	1	369
CABINZA	-	5	3	-	-	6	3	-	-	5	17	-	38
COJINOBA OEL NORTE	8	5	10	75	1	5	8	8	3	1	-	2	126
CONGRIO COLORADO	6	15	12	5	2	2	2	1	3	10	12	3	73
CONGRIO DORADO	-	-	16	-	-	-	-	-	1	-	-	1	18
CONGRIO NEGRO	17	26	-	4	1	14	3	2	2	2	1	6	78
CORVINA	1	3	3	3	1	1	-	-	-	-	-	-	12
JUREL	4833	8257	10779	10255	5564	2363	3511	1009	695	1258	797	8903	58224
LENGUADO	3	1	-	1	-	-	-	20	-	-	-	-	25
LISA	3	-	-	-	-	-	-	-	-	-	3	1	7
MACHUELO TRITRE	-	3	25	-	-	-	-	17	15	6	12	12	90
MARLIN	-	-	-	2	-	-	-	-	-	-	-	-	2
MERLUZA COMUN	25	22	15	4	7	18	12	-	-	-	-	13	116
PALOMETA	37	44	10	13	-	-	-	-	2	4	1	6	117
PEJEGALLO	-	-	-	-	1	-	-	-	-	-	-	-	1
PEJEPERRO	1	-	-	-	-	-	-	-	-	-	-	-	1
PEJERREY DE MAR	-	-	-	-	-	-	1	4	-	-	-	-	5
ROLLIZO	2	1	-	-	-	1	-	-	-	1	-	-	5
SARDINA	2459	2636	813	1135	280	726	392	194	75	233	182	1412	10537
SARDINA COMUN	-	-	-	4	3	5	12	-	-	-	-	-	24
SIERRA	-	36	6	8	1	2	1	5	-	-	-	1	60
TIBURON O MARRAJO	-	-	3	2	-	4	13	-	-	-	3	-	25
TURBOT	6	3	1	1	1	1	2	1	2	3	4	9	34
VIEJA O MULATA	4	2	-	4	1	1	-	2	-	-	-	-	14
PESCADO NO CLASIF.	-	1	94	-	11	217	236	28	211	94	162	93	1147
ALMEJA	12	48	76	95	144	61	45	75	161	38	96	71	922
CARACOL LOCATE	-	-	-	-	4	2	-	-	-	-	-	-	6
CARACOL RUBIO	39	34	25	17	18	30	3	1	6	10	8	8	199
CARACOL TEGULA	-	-	-	5	3	1	-	4	1	18	4	11	47
CULENGUE	5	17	58	21	12	7	1	6	28	21	17	37	230
CHITON	120	15	25	16	5	4	4	5	2	8	12	8	224
CHOCHA	2	-	15	3	2	-	-	-	-	11	13	6	52
CHOLGA	5	2	10	2	1	11	2	-	6	1	-	-	40
JIBIA	74	474	779	216	466	725	997	92	4	-	34	94	3955
LAPA	100	62	85	147	173	163	127	107	145	152	96	80	1437
LOCO	241	-	-	-	-	-	487	76	-	-	-	-	804
MACHA	309	281	291	320	242	227	119	85	106	149	157	108	2394
NAVAJUELA	-	-	-	-	-	-	16	-	-	-	-	-	16
OSTION DEL NORTE	84	51	112	76	78	82	58	35	148	360	236	333	1643
OSTRA DEL PACIFICO	-	-	-	5	-	-	1	-	-	-	-	-	6
CAMARON NAILON	136	150	769	155	67	125	130	123	57	75	151	367	2305
GAMBA	-	-	-	-	-	-	2	1	1	-	-	-	4

IV REGION, DESEMBARQUE TOTAL EN 1993  
POR ESPECIE Y MES  
(en toneladas)

CONTINUACION

ESPECIE	ENE	FEB	MAR	ABR	MAY	JUN	JUL	AGO	SEP	OCT	NOV	DIC	TOTAL
JAIBA MORA	13	5	14	-	7	15	2	5	6	4	5	8	84
JAIBA PELUDA O PACHONA	4	3	4	20	3	5	3	3	5	8	6	11	75
JAIBA REMADORA	-	-	-	-	-	-	-	-	-	-	-	1	1
LANGOSTINO AMARILLO	118	76	39	11	56	62	254	13	83	93	40	43	888
PICOROCO	18	17	6	-	19	20	13	7	4	3	-	-	107
ERIZO	5	39	206	48	17	11	47	28	31	2	-	-	434
PIURE	74	105	77	86	54	61	37	55	77	142	100	84	952
TOTAL ALGAS	508	537	556	427	391	85	153	609	475	1354	1013	497	6605
TOTAL PESCADOS	7763	11606	12448	12576	7259	7186	5223	1398	1058	1810	1706	10901	80935
TOTAL MOLUSCOS	991	984	1476	923	1148	1313	1860	486	607	758	673	756	11975
TOTAL CRUSTACEOS	289	251	832	186	162	227	404	152	156	183	202	430	3484
TOTAL OTRAS ESPECIES	79	144	283	134	71	72	84	83	108	144	100	84	1386
TOTAL	9630	13522	15596	14246	9021	8883	7724	2728	2404	4249	3694	12668	104365

V REGION, DESEMBARQUE TOTAL EN 1993  
POR ESPECIE Y MES  
(en toneladas)

ESPECIE	ENE	FEB	MAR	ABR	MAY	JUN	JUL	AGO	SEP	OCT	NOV	DIC	TOTAL
CHASCA	1	1	-	-	-	-	-	-	-	-	-	-	2
PELILLO	-	2	-	1	1	-	-	-	-	-	-	-	4
ALBACORA	-	20	245	392	704	335	325	32	41	2	4	-	2100
ANCHOVETA	17551	24891	2447	4860	16336	2466	11	102	28	222	330	112	69356
ANGUILA	3	1	-	-	1	-	5	8	9	4	11	16	58
ATUN ALETA AMARILLA	1	-	3	2	-	-	-	-	1	2	3	9	21
ATUN ALETA LARGA	-	-	1	2	-	-	-	-	1	-	-	-	4
ATUN OJOS GRANDES	-	-	1	5	1	-	4	-	1	-	-	1	13
AZULEJO	-	11	20	18	-	-	-	-	28	-	-	-	77
BACALAO DE J.FERNANDEZ	3	2	-	4	4	3	7	1	4	4	5	5	42
BACALAO DE PROFUNDIDAD	269	448	265	52	134	39	44	53	175	163	82	76	1800
BESUGO	44	6	24	98	160	212	10	7	42	62	7	9	681
BLANQUILLO	7	-	2	3	-	2	1	2	3	4	3	1	28
BRECA	5	-	-	-	-	-	-	-	2	2	-	-	9
CABINZA	7	-	-	-	-	-	-	-	-	-	-	-	7
CABRILLA COMUN	6	1	2	3	1	-	-	2	3	1	3	3	25
COJINOBA DEL NORTE	2	7	9	33	3	6	28	11	9	9	-	1	118
CONGRIO COLORADO	29	27	11	8	4	9	6	8	10	14	13	38	177
CONGRIO DORADO	1	-	10	1	-	1	-	-	27	7	7	7	61
CONGRIO NEGRO	46	60	17	19	9	13	17	21	35	31	12	61	341
CORVINA	22	12	26	14	6	7	8	3	7	17	14	23	159
DORADO	1	-	-	-	-	-	-	-	1	-	-	-	2
JUREL	11671	18875	25835	20490	8537	14908	12447	32905	9009	1356	1114	8623	165770
LENGUADO	6	24	7	4	7	2	19	7	11	7	3	6	103
LISA	5	4	8	2	64	7	12	14	3	4	1	1	126
MACHUELO TRITRE	43	14	-	-	-	-	-	119	6	79	-	8	269
MERLUZA COMUN	1729	1856	1831	824	766	924	1285	1776	1409	1288	661	674	15023
NANUE	-	-	1	-	-	-	-	-	2	2	1	2	8
PALOMETA	12	11	-	-	1	-	1	3	-	6	8	5	47
PAMPANITO	-	-	-	-	-	-	-	-	-	4	-	-	4
PEJEGALLO	32	10	18	6	10	9	18	3	31	25	7	18	187
PEJESAPO	-	-	-	3	-	-	-	-	-	-	-	-	3
RAYA	1	2	1	4	-	1	1	-	2	-	-	-	12
REMOREMO	-	-	-	-	-	-	-	-	1	2	1	-	4
ROBALO	-	1	1	-	-	-	-	3	1	1	-	-	7
SARDINA	1315	2559	1888	459	30	176	195	260	96	189	870	25	8062
SARDINA COMUN	3243	3562	21	94	1566	115	13	301	44	69	27	-	9055
SIERRA	2	1	21	23	52	43	5	13	9	3	3	5	180
TIBURON O MARRAJO	-	3	36	26	19	25	15	2	1	-	-	-	127
TDLLO	6	8	6	18	6	19	6	-	7	6	4	6	91
TOREMO	-	-	-	-	-	-	-	-	1	1	2	2	6
TRUCHA ARCOIRIS	8	6	10	3	-	1	1	1	2	-	-	4	36
VIDRIOLA	-	-	-	-	-	-	-	-	1	1	-	-	2
VIEJA O MULATA	-	-	-	-	-	-	-	-	-	1	-	1	2
PESCADO NO CLASIF	1	-	-	-	-	-	-	-	4	-	1	-	6
ALMEJA	22	17	13	9	8	13	3	7	11	37	14	24	178
CARACOL TEGULA	-	-	-	-	7	2	5	-	-	-	1	-	15
CARACOL TRUMULCO	3	-	1	-	-	12	-	-	-	-	-	-	16
CHORITO	-	-	2	-	-	-	-	-	-	-	-	-	2
CHORO	63	59	63	12	16	4	14	26	-	-	-	-	257
JIBIA	505	467	486	53	158	52	2	8	-	10	-	-	1741
LAPA	17	3	4	5	7	9	3	1	24	18	5	13	109
LOCO	253	-	-	-	-	-	134	59	-	-	-	-	446
MACHA	140	57	64	36	36	16	4	15	18	27	22	30	475



V REGION, DESEMBARQUE TOTAL EN 1993  
POR ESPECIE Y MES  
(en toneladas)

ESPECIE	ENE	FEB	MAR	ABR	MAY	JUN	JUL	AGO	SEP	OCT	NOV	DIC	TOTAL
OSTRA CHILENA	-	-	-	-	1	-	-	-	-	1	1	-	3
OSTRA DEL PACIFICO	3	2	2	2	2	4	2	3	3	3	2	4	32
PULPO	-	-	-	-	-	-	-	1	1	2	-	-	4
MOLUSCO NO CLASIF.	1	-	-	-	-	-	-	-	-	-	-	-	1
CAMARON NAILON	297	287	216	164	243	321	325	251	254	283	293	251	3185
JAIBA LIMON	-	-	-	-	-	-	-	24	24	22	6	1	77
JAIBA MORA	17	7	3	3	5	5	-	1	-	9	9	9	68
JAIBA PELUDA O PACHONA	-	-	-	-	-	-	-	-	5	-	-	-	5
LANGOSTA DE J.FERNANDEZ	4	4	8	2	-	-	-	-	-	2	5	5	30
LANGOSTINO AMARILLO	15	110	282	40	144	94	11	11	20	14	-	7	748
LANGOSTINO COLORADO	-	-	-	-	57	-	3	9	-	-	-	-	69
PICOROCO	3	-	2	2	-	-	-	-	-	-	-	2	9
ERIZO	6	-	1	3	15	23	-	2	7	2	-	-	59
PIURE	69	32	32	17	29	10	2	7	6	10	5	4	223
TOTAL ALGAS	1	3	0	1	1	0	0	0	0	0	0	0	6
TOTAL PESCADOS	36072	52422	32767	27470	28421	19323	14483	35857	11067	3588	3197	9742	274209
TOTAL MOLUSCOS	1007	615	636	117	235	112	167	120	57	98	45	71	3279
TOTAL CRUSTACEOS	336	408	511	211	449	420	339	296	303	330	313	275	4191
TOTAL OTRAS ESPECIES	75	32	33	20	44	33	2	9	13	12	5	4	282
TOTAL	37491	53480	33946	27819	29150	19888	14991	36082	11440	4028	3560	10092	281987

V REGION, QUINTERO, DESEMBARQUE TOTAL EN 1993  
POR ESPECIE Y MES  
(en toneladas)

CONTINUACION

ESPECIE	ENE	FEB	MAR	ABR	MAY	JUN	JUL	AGO	SEP	OCT	NOV	DIC	TOTAL
PELILLO	-	2	-	1	1	-	-	-	-	-	-	-	4
ALBACORA	-	-	4	27	24	22	20	2	-	-	-	-	99
ANCHOVETA	12	-	-	108	-	-	-	10	-	6	-	30	166
ANGUILA	-	-	-	-	-	-	-	-	-	-	11	16	27
BACALAO DE PROFUNDIDAD	-	-	-	3	2	3	-	10	25	19	10	31	103
BESUGO	16	6	1	1	-	-	-	2	-	29	7	4	66
BLANQUILLO	4	-	2	-	-	-	-	1	2	2	2	1	14
CABINZA	7	-	-	-	-	-	-	-	-	-	-	-	7
CABRILLA COMUN	6	-	-	3	1	-	-	2	3	1	3	3	22
COJINOBA DEL NORTE	-	-	-	-	-	-	-	7	2	1	-	-	10
CONGRIO COLORADO	13	3	3	4	2	4	2	4	-	7	6	17	65
CONGRIO DORADO	-	-	8	-	-	1	-	-	16	1	4	-	30
CONGRIO NEGRO	25	10	-	3	6	3	1	6	12	10	2	19	97
CORVINA	5	-	-	1	-	-	-	-	-	1	1	1	9
JUREL	1980	2182	4671	2547	2098	6188	3129	8040	2534	11	8	736	34124
LENGUADO	1	2	-	-	-	-	-	-	-	-	-	-	3
LISA	-	1	-	-	-	-	-	9	-	-	-	-	10
MACHUELO TRITRE	36	14	-	-	-	-	-	119	6	79	-	8	262
MERLUZA COMUN	170	87	44	17	38	40	20	74	66	135	174	105	970
PALOMETA	12	11	-	-	-	-	-	-	-	-	-	-	23
PEJEGALLO	3	1	-	-	-	-	-	-	-	-	1	1	6
SARDINA	49	75	1252	432	22	36	37	65	96	127	18	20	2229
SARDINA COMUN	-	-	-	-	-	-	-	71	12	-	-	-	83
SIERRA	-	-	-	-	5	20	-	6	7	-	-	-	38
TIBURON O MARRAJO	-	-	-	1	-	-	-	-	-	-	-	-	1
TOLLO	2	1	-	-	-	-	-	-	-	-	1	1	5
TRUCHA ARCOIRIS	8	6	10	3	-	1	1	1	2	-	-	4	36
VIEJA O MULATA	-	-	-	-	-	-	-	-	-	1	-	1	2
PESCADO NO CLASIF.	1	-	-	-	-	-	-	-	-	-	-	-	1
ALMEJA	2	-	5	2	-	-	-	2	-	-	1	1	13
CARACOL TEGULA	-	-	-	-	7	2	5	-	-	-	1	-	15
CARACOL TRUMULCO	3	-	1	-	-	12	-	-	-	-	-	-	16
CHORITO	-	-	2	-	-	-	-	-	-	-	-	-	2
CHORO	1	2	-	2	-	-	-	-	-	-	-	-	5
JIBIA	80	61	34	49	17	9	-	8	-	-	-	-	258
LAPA	9	-	2	5	4	5	3	-	17	6	4	10	65
LOCO	96	-	-	-	-	-	85	34	-	-	-	-	215
MACHA	54	35	29	11	7	9	4	-	-	10	1	6	166
OSTRA CHILENA	-	-	-	-	1	-	-	-	-	1	1	-	3
OSTRA DEL PACIFICO	3	2	2	2	2	4	2	3	3	3	2	4	32
MOLUSCO NO CLASIF.	1	-	-	-	-	-	-	-	-	-	-	-	1
CAMARON NAILON	239	214	187	110	218	258	266	220	215	238	259	208	2632
JAIBA MORA	8	-	1	2	3	3	-	-	-	1	2	3	23
JAIBA PELUDA O PACHONA	-	-	-	-	-	-	-	-	3	-	-	-	3
LANGOSTINO AMARILLO	15	13	35	7	23	13	11	11	20	14	-	-	162
PICOROCO	3	-	2	2	-	-	-	-	-	-	-	2	9
ERIZO	6	-	1	2	15	21	-	1	5	1	-	-	52
PIURE	13	-	7	4	-	1	1	-	1	1	2	3	33
TOTAL ALGAS	0	2	0	1	1	0	0	0	0	0	0	0	4
TOTAL PESCADOS	2350	2399	5995	3150	2198	6318	3210	8429	2783	430	248	998	38508
TOTAL MOLUSCOS	249	100	75	71	38	41	99	47	20	20	10	21	791
TOTAL CRUSTACEOS	265	227	225	121	244	274	277	231	238	253	261	213	2829
TOTAL OTRAS ESPECIES	19	0	8	6	15	22	1	1	6	2	2	3	85
TOTAL	2883	2728	6303	3349	2496	6655	3587	8708	3047	705	521	1235	42217

V REGION, VALPARAISO, DESEMBARQUE TOTAL EN 1993  
POR ESPECIE Y MES  
(en toneladas)

ESPECIE	ENE	FEB	MAR	ABR	MAY	JUN	JUL	AGO	SEP	OCT	NOV	DIC	TOTAL
CHASCA	1	1	-	-	-	-	-	-	-	-	-	-	2
ALBACORA	-	-	4	150	288	101	79	12	4	-	-	-	638
ANCHOVETA	-	-	19	-	74	-	-	-	-	-	-	-	93
ANGUILA	3	1	-	-	1	-	5	8	9	4	-	-	31
ATUN ALETA AMARILLA	1	-	3	2	-	-	-	-	1	2	3	9	21
ATUN ALETA LARGA	-	-	-	-	-	-	-	-	1	-	-	-	1
ATUN OJOS GRANDES	-	-	-	3	1	-	3	-	1	-	-	1	9
AZULEJO	-	-	-	-	-	-	-	-	28	-	-	-	28
BACALAO DE J.FERNANDEZ	3	2	-	4	4	3	7	1	4	4	5	5	42
BACALAO DE PROFUNDIDAD	-	-	-	-	66	-	34	1	12	7	2	12	134
BESUGO	28	-	23	97	160	212	10	5	42	33	-	5	615
BRECA	5	-	-	-	-	-	-	-	2	2	-	-	9
COJINOBA DEL NORTE	2	7	7	6	-	3	4	-	-	-	-	-	29
CONGRIO COLORADO	2	-	1	-	1	-	-	-	-	1	-	-	5
CONGRIO DORADO	-	-	2	1	-	-	-	-	4	2	-	-	9
CONGRIO NEGRO	5	10	9	3	-	3	8	2	4	4	3	2	53
CORVINA	2	-	1	-	1	-	3	-	3	4	-	-	14
JUREL	72	11	66	36	59	1268	7	49	6	3	-	-	1577
LENGUADO	3	1	1	-	1	-	-	-	-	2	-	-	8
MACHUELO TRITRE	7	-	-	-	-	-	-	-	-	-	-	-	7
MERLUZA COMUN	922	1146	1181	461	426	470	676	929	811	705	338	357	8422
NANUE	-	-	1	-	-	-	-	-	2	2	1	2	8
PALOMETTA	-	-	-	-	-	-	-	-	-	6	8	3	17
PAMPANITO	-	-	-	-	-	-	-	-	-	4	-	-	4
PEJEGALLO	5	-	5	-	2	-	3	-	3	-	-	-	18
RAYA	-	-	-	4	-	1	1	-	-	-	-	-	6
REMOREMO	-	-	-	-	-	-	-	-	1	2	1	-	4
SARDINA	5	-	-	-	-	-	-	-	-	-	-	-	5
SARDINA COMUN	27	-	21	-	19	-	13	-	-	40	7	-	127
SIERRA	1	-	8	19	5	15	-	3	1	1	1	2	56
TIBURON O MARRAJO	-	-	-	8	11	6	4	2	1	-	-	-	32
TOLLO	-	-	-	16	-	16	2	-	3	3	-	-	40
TOREMO	-	-	-	-	-	-	-	-	1	1	2	2	6
VIDRIOLA	-	-	-	-	-	-	-	-	1	1	-	-	2
PESCADO NO CLASIF.	-	-	-	-	-	-	-	-	-	-	1	-	1
JIBIA	41	69	13	-	-	2	-	-	-	-	-	-	126
LAPA	-	-	-	-	-	-	-	-	4	7	-	-	11
LOCO	21	-	-	-	-	-	17	10	-	-	-	-	48
PULPO	-	-	-	-	-	-	-	1	1	2	-	-	4
CAMARON NAILON	58	72	27	54	25	19	54	31	32	42	33	43	490
JAIBA LIMON	-	-	-	-	-	-	-	-	-	17	5	1	23
JAIBA MORA	4	3	1	-	1	-	-	-	-	4	4	4	21
LANGOSTA DE J.FERNANDEZ	4	4	8	2	-	-	-	-	-	2	5	5	30
LANGOSTINO AMARILLO	-	97	247	33	121	81	-	-	-	-	-	7	586
LANGOSTINO COLORADO	-	-	-	-	57	-	3	9	-	-	-	-	69
TOTAL ALGAS	1	1	0	0	0	0	0	0	0	0	0	0	2
TOTAL PESCADOS	1093	1178	1352	810	1119	2098	859	1012	945	833	372	400	12071
TOTAL MOLUSCOS	62	69	13	0	0	2	17	11	5	9	0	0	188
TOTAL CRUSTACEOS	66	176	283	89	204	100	57	40	32	65	47	60	1219
TOTAL	1222	1424	1648	899	1323	2200	933	1063	982	907	419	460	13480

V REGION, SAN ANTONIO, DESEMBARQUE TOTAL EN 1993  
POR ESPECIE Y MES  
(en toneladas)

ESPECIE	ENE	FEB	MAR	ABR	MAY	JUN	JUL	AGO	SEP	OCT	NOV	DIC	TOTAL
ALBACORA	-	20	237	215	392	212	226	18	37	2	4	-	1363
ANCHOVETA	17539	24891	2428	4752	16262	2466	11	92	28	216	330	82	69097
ATUN ALETA LARGA	-	-	1	2	-	-	-	-	-	-	-	-	3
ATUN OJOS GRANDES	-	-	1	2	-	-	1	-	-	-	-	-	4
AZULEJO	-	11	20	18	-	-	-	-	-	-	-	-	49
BACALAO DE PROFUNDIDAD	269	448	265	49	66	36	10	42	138	137	70	33	1563
BLANQUILLO	3	-	-	3	-	2	1	1	1	2	1	-	14
CABRILLA COMUN	-	1	2	-	-	-	-	-	-	-	-	-	3
COJINOBA DEL NORTE	-	-	2	27	3	3	24	4	7	8	-	1	79
CONGRIO COLORADO	14	24	7	4	1	5	4	4	10	6	7	21	107
CONGRIO DORADO	1	-	-	-	-	-	-	-	7	4	3	7	22
CONGRIO NEGRO	16	40	8	13	3	7	8	13	19	17	7	40	191
CORVINA	15	12	25	13	5	7	5	3	4	12	13	22	136
DORADO	1	-	-	-	-	-	-	-	1	-	-	-	2
JUREL	9619	16682	21098	17907	6380	7452	9311	24816	6469	1342	1106	7887	130069
LENGUADO	2	21	6	4	6	2	19	7	11	5	3	6	92
LISA	6	3	8	2	64	7	12	5	3	4	1	1	116
MERLUZA COMUN	637	623	606	346	302	414	589	773	532	448	149	212	5631
PALOMETTA	-	-	-	-	1	-	1	3	-	-	-	2	7
PEJEGALLO	24	9	13	6	8	9	15	3	28	25	6	17	163
PEJESAPO	-	-	-	3	-	-	-	-	-	-	-	-	3
RAYA	1	2	1	-	-	-	-	-	2	-	-	-	6
ROBALO	-	1	1	-	-	-	-	3	1	1	-	-	7
SARDINA	1261	2484	636	27	8	140	158	195	-	62	852	5	5828
SARDINA COMUN	3216	3562	-	94	1547	115	-	230	32	29	20	-	8845
SIERRA	1	1	13	4	42	8	5	4	1	2	2	3	86
TIBURON O MARRAJO	-	3	36	17	8	19	11	-	-	-	-	-	94
TOLLO	4	7	6	2	6	3	3	-	4	3	3	5	46
PESCADO NO CLASIF.	-	-	-	-	-	-	-	-	4	-	-	-	4
ALMEJA	20	17	8	7	8	13	3	5	11	37	13	23	165
CHORO	62	57	63	10	16	4	14	26	-	-	-	-	252
JIBIA	384	337	439	4	141	41	2	-	-	10	-	-	1358
LAPA	8	3	2	-	3	4	-	1	3	5	1	3	33
LOCO	136	-	-	-	-	-	32	15	-	-	-	-	183
MACHA	86	32	35	25	29	7	-	15	18	17	21	24	309
CAMARON NAILON	-	1	2	-	-	44	5	-	7	3	1	-	63
JAIBA LIMON	-	-	-	-	-	-	-	24	24	5	1	-	54
JAIBA MORA	5	4	1	1	1	2	-	1	-	4	3	2	24
JAIBA PELUDA O PACHONA	-	-	-	-	-	-	-	-	2	-	-	-	2
ERIZO	-	-	-	1	-	2	-	1	2	1	-	-	7
PIURE	56	32	25	13	29	9	1	7	5	9	3	1	190
TOTAL PESCADOS	32629	48845	25420	23510	25104	10907	10414	26216	7339	2325	2577	8344	223630
TOTAL MOLUSCOS	696	446	547	46	197	89	51	62	32	69	35	50	2300
TOTAL CRUSTACEOS	5	5	3	1	1	46	5	25	33	12	5	2	143
TOTAL OTRAS ESPECIES	56	32	25	14	29	11	1	8	7	10	3	1	197
TOTAL	33386	49328	25995	23571	25331	11033	10471	26311	7411	2416	2620	8397	226270

VI REGION, DESEMBARQUE TOTAL EN 1993  
POR ESPECIE Y MES  
(en toneladas)

ESPECIE	ENE	FEB	MAR	ABR	MAY	JUN	JUL	AGO	SEP	OCT	NOV	DIC	TOTAL
COCHAYUYO	85	69	113	30	54	24	-	-	-	27	19	58	479
CHASCA	162	189	68	55	57	17	114	30	77	122	108	171	1170
LUCHE	17	17	8	5	9	-	-	-	-	-	-	-	56
LUGA-LUGA	896	1244	346	80	13	11	9	15	28	74	50	36	2802
COJINOBA DEL NORTE	5	7	3	6	-	-	-	-	-	-	-	-	21
CONGRIO COLORADO	-	1	-	-	-	2	1	1	1	2	1	1	10
CONGRIO NEGRO	3	2	-	1	4	2	-	-	2	3	1	2	20
CORVINA	17	28	11	9	14	23	13	10	13	12	7	23	180
JUREL	4	4	4	4	2	2	2	2	2	2	2	2	32
LENGUADO	14	13	1	-	-	-	-	-	-	-	-	-	30
LISA	28	26	20	15	5	7	4	3	17	24	27	18	194
MERLUZA COMUN	32	25	7	8	16	7	2	2	4	4	5	5	117
PEJEGALLO	-	-	-	-	2	-	-	-	-	-	-	-	2
PEJERREY DE MAR	4	6	6	4	1	2	1	1	2	1	2	-	30
PEJESAPO	3	2	-	1	-	-	-	-	-	-	-	-	6
ROBALO	8	11	8	7	6	5	6	4	6	5	6	4	76
SARDINA COMUN	1	1	-	-	-	-	-	-	-	-	-	-	2
TOLLO	2	1	1	-	3	-	-	-	-	-	-	-	7
VIEJA O MULATA	7	-	-	-	-	-	-	-	-	-	-	-	7
CHORO	33	33	25	31	10	12	13	13	15	-	-	-	185
LAPA	10	10	2	6	2	3	1	3	2	5	6	6	56
LOCO	8	-	-	-	-	-	1	6	-	-	-	-	15
MACHA	-	3	8	2	2	1	-	1	-	-	4	7	28
JAIBA NO CLASIF.	-	2	-	-	-	-	-	-	-	-	-	-	2
JAIBA MORA	1	-	1	4	2	2	-	-	-	4	3	3	20
ERIZO	-	1	-	-	-	-	-	-	-	-	-	-	1
PIURE	10	10	5	8	4	9	7	8	7	10	8	8	94
TOTAL ALGAS	1160	1519	535	170	133	52	123	45	105	223	177	266	4507
TOTAL PESCADOS	128	127	61	55	53	50	29	23	47	53	51	57	734
TOTAL MOLUSCOS	51	46	35	39	14	16	15	23	17	5	10	13	284
TOTAL CRUSTACEOS	1	2	1	4	2	2	0	0	0	4	3	3	22
TOTAL OTRAS ESPECIES	10	11	5	8	4	9	7	8	7	10	8	8	95
TOTAL	1350	1705	637	276	206	129	174	99	176	295	249	346	5642

VII REGION, DESEMBARQUE TOTAL EN 1993  
POR ESPECIE Y MES  
(en toneladas)

ESPECIE	ENE	FEB	MAR	ABR	MAY	JUN	JUL	AGO	SEP	OCT	NOV	DIC	TOTAL
COCHAYUYO	14	22	21	-	19	19	19	24	-	30	27	30	225
CHASCA	45	14	14	-	13	8	5	13	-	22	16	19	189
LUCHE	23	26	23	-	-	-	-	11	-	13	11	18	125
LUGA-LUGA	33	17	25	-	-	-	-	-	-	-	11	7	93
ALBACORA	-	-	40	98	37	14	15	1	-	-	-	-	205
BACALAO DE PROFUNDIDAD	10	2	1	-	-	-	21	110	131	98	80	27	480
COJINOBA DEL NORTE	17	15	11	6	6	8	8	16	14	19	10	8	138
CONGRIO COLORADO	57	36	31	16	6	11	11	10	25	56	66	63	388
CONGRIO DORADO	-	-	-	-	-	-	-	-	1	3	4	5	13
CONGRIO NEGRO	194	15	12	9	7	10	10	27	20	223	226	236	989
CORVINA	118	79	80	40	81	85	88	101	74	83	74	85	988
JUREL	8	9	18	9	17	13	13	5	7	4	4	7	114
LENGUADO	48	51	50	28	7	-	-	-	16	39	63	76	376
LISA	2	4	5	9	1	-	-	1	3	2	4	14	45
MACHUELO TRITRE	5	3	1	1	6	1	1	4	4	10	8	4	48
MERLUZA COMUN	451	272	189	89	105	154	153	124	121	177	169	173	2177
PEJEGALLO	2	3	6	4	8	7	5	21	21	18	15	14	124
PEJERREY DE MAR	7	1	13	9	5	5	5	3	2	2	4	7	63
ROBALO	11	20	10	12	16	20	27	36	44	51	50	45	342
ROLLIZO	-	-	-	-	-	-	-	-	-	-	-	1	1
RONCACHO	-	-	-	-	-	-	-	-	-	10	-	-	10
SIERRA	-	-	-	-	37	37	29	3	-	-	-	1	107
TIBURON O MARRAJO	-	-	-	1	-	-	-	-	-	-	-	-	1
TOLLO	9	4	8	5	7	3	2	18	19	14	12	16	117
TRUCHA ARCOIRIS	7	7	25	7	9	5	2	5	8	7	11	6	99
PESCADO NO CLASIF	-	-	-	-	-	-	-	-	7	6	7	10	30
ALMEJA	9	7	4	3	3	3	-	-	4	7	17	16	73
CHOLGA	46	57	47	24	36	32	34	42	76	-	-	-	394
CHORO	67	65	48	26	61	63	53	62	60	-	-	-	505
LAPA	10	26	22	13	5	4	8	15	15	16	20	20	174
LOCO	6	-	-	-	-	-	-	12	-	-	-	-	18
MACHA	72	100	132	77	104	110	112	130	135	139	139	153	1403
JAIBA ND CLASIF.	-	-	-	-	-	-	-	-	-	3	-	-	3
JAIBA LIMON	-	-	3	2	2	-	-	-	-	-	-	-	7
JAIBA MARMOLA	7	11	6	4	3	-	1	6	8	8	12	11	77
JAIBA MORA	9	10	7	4	-	1	1	5	1	11	10	15	74
JAIBA PELUDA O PACHONA	17	21	13	8	5	-	2	9	9	9	15	13	121
JAIBA REINA	-	-	-	-	3	-	-	-	5	-	-	-	8
JAIBA REMAOORA	4	4	10	6	-	-	-	-	7	18	34	35	118
PICOROCO	10	13	5	3	-	-	-	-	-	4	10	8	53
ERIZO	11	21	8	4	3	2	3	4	8	4	-	-	68
PIURE	81	85	67	35	65	67	62	68	99	115	112	126	982
TOTAL ALGAS	115	79	83	0	32	27	24	48	0	65	65	74	612
TOTAL PESCADOS	946	521	500	341	355	373	390	485	517	822	807	798	6855
TOTAL MOLUSCOS	210	255	253	143	209	212	207	261	290	162	176	189	2567
TOTAL CRUSTACEOS	47	59	44	27	13	1	4	20	30	63	81	82	461
TOTAL OTRAS ESPECIES	92	106	75	39	68	69	65	72	107	119	112	126	1050
TOTAL	1410	1020	955	550	677	682	690	886	944	1221	1241	1269	11545

VII REGION, CONSTITUCION, DESEMBARQUE TOTAL EN 199  
POR ESPECIE Y MES  
(en toneladas)

ESPECIE	ENE	FEB	MAR	ABR	MAY	JUN	JUL	AGO	SEP	OCT	NOV	DIC	TOTAL
CHASCA	29	-	-	-	-	-	-	-	-	-	-	-	29
LUGA-LUGA	7	-	-	-	-	-	-	-	-	-	-	-	7
ALBACORA	-	-	40	98	37	14	15	1	-	-	-	-	205
BACALAO DE PROFUNDIDAD	10	2	1	-	-	-	21	110	131	98	80	27	480
COJINOBA DEL NORTE	7	-	7	3	5	8	8	3	3	6	6	6	62
CONGRIO COLORADO	5	4	12	6	6	11	11	10	13	25	30	26	159
CONGRIO DORADO	-	-	-	-	-	-	-	-	1	3	4	5	13
CONGRIO NEGRO	183	9	10	7	7	10	10	27	13	207	207	213	903
CORVINA	92	34	44	22	25	33	35	41	21	37	37	45	466
JUREL	-	-	14	6	7	12	11	-	3	2	3	6	64
LENGUADO	11	14	25	13	7	-	-	-	1	8	9	18	106
LISA	2	4	5	9	1	-	-	1	3	2	4	14	45
MACHUELO TRITRE	-	-	-	-	-	-	-	-	-	6	3	3	12
MERLUZA COMUN	431	232	162	70	70	114	114	81	72	128	130	139	1733
PEJEGALLO	-	1	1	1	4	4	3	3	5	3	3	1	32
PEJERREY DE MAR	5	1	13	9	5	5	5	3	2	1	2	3	64
ROBALO	7	16	9	11	7	13	13	16	22	24	25	26	189
SIERRA	-	-	-	-	7	8	8	3	-	-	-	1	27
TIBURON O MARRAJO	-	-	-	1	-	-	-	-	-	-	-	-	1
TOLLO	5	1	4	2	2	-	-	-	1	-	-	7	22
TRUCHA ARCOIRIS	7	7	25	7	9	5	2	5	8	7	11	6	99
PESCADO NO CLASIF	-	-	-	-	-	-	-	-	7	6	6	6	25
ALMEJA	-	-	1	1	1	1	-	-	-	-	-	-	4
CHOLGA	2	1	8	4	4	6	3	4	15	-	-	-	47
CHORO	17	12	22	13	13	20	16	18	22	-	-	-	153
LAPA	-	-	1	1	1	1	-	2	1	2	2	4	15
LOCO	-	-	-	-	-	-	-	2	-	-	-	-	2
MACHA	72	100	132	77	104	110	112	130	135	139	139	153	1403
JAIBA LIMON	-	-	3	2	2	-	-	-	-	-	-	-	7
JAIBA MORA	1	1	2	1	-	1	1	5	1	6	4	10	33
JAIBA PELUDA O PACHONA	-	-	1	1	1	-	2	-	-	-	-	-	5
JAIBA REMADORA	-	-	-	-	-	-	-	-	-	-	1	-	1
PICOROCO	-	-	-	-	-	-	-	-	-	1	1	1	3
ERIZO	-	-	-	-	-	-	1	3	1	-	-	-	5
PIURE	2	2	6	4	4	6	5	4	6	8	8	18	73
TOTAL ALGAS	36	0	0	0	0	0	0	0	0	0	0	0	36
TOTAL PESCADOS	765	325	362	265	199	237	256	304	306	563	560	555	4697
TOTAL MOLUSCOS	91	113	164	96	123	138	131	156	173	141	141	157	1624
TOTAL CRUSTACEOS	1	1	6	4	3	1	3	5	1	7	6	11	49
TOTAL OTRAS ESPECIES	2	2	6	4	4	6	6	7	7	8	8	18	78
TOTAL	895	441	538	369	329	382	396	472	487	719	715	741	6484

VII REGION, PELLUHUE, DESEMBARQUE TOTAL EN 1993  
POR ESPECIE Y MES  
(en toneladas)

ESPECIE	ENE	FEB	MAR	ABR	MAY	JUN	JUL	AGO	SEP	OCT	NOV	DIC	TOTAL
COCHAYUYO	14	22	21	-	19	19	19	24	-	30	27	30	226
CHASCA	16	14	14	-	13	8	5	13	-	22	16	19	140
LUCHE	23	26	23	-	-	-	-	11	-	13	11	18	125
LUGA-LUGA	26	17	25	-	-	-	-	-	-	-	11	7	86
COJINOBA DEL NORTE	10	16	4	3	1	-	-	13	11	13	4	2	76
CONGRIO COLORADO	52	32	19	10	-	-	-	-	12	31	36	37	229
CONGRIO NEGRO	11	6	2	2	-	-	-	-	7	16	19	23	86
CORVINA	26	45	36	18	56	52	53	60	53	46	37	40	522
JUREL	8	9	4	3	10	1	2	5	4	2	1	1	50
LENGUADO	37	37	25	13	-	-	-	-	15	31	54	58	270
MACHUELO TRITRE	5	3	1	1	6	1	1	4	4	4	5	1	36
MERLUZA COMUN	20	40	37	19	35	40	39	43	49	49	39	34	444
PEJEGALLO	2	2	5	3	4	3	2	18	16	15	12	10	92
PEJERREY DE MAR	2	-	-	-	-	-	-	-	-	1	2	4	9
ROBALO	4	4	1	1	9	7	14	20	22	27	25	19	153
ROLLIZO	-	-	-	-	-	-	-	-	-	-	-	1	1
RONCACHO	-	-	-	-	-	-	-	-	-	10	-	-	10
SIERRA	-	-	-	-	30	29	21	-	-	-	-	-	80
TOLLO	4	3	4	3	5	3	2	18	18	14	12	9	95
PESCADO NO CLASIF.	-	-	-	-	-	-	-	-	-	-	1	4	5
ALMEJA	9	7	3	2	2	2	-	-	4	7	17	16	69
CHOLGA	44	56	39	20	32	26	31	38	61	-	-	-	347
CHORO	50	53	26	13	48	43	37	44	38	-	-	-	352
LAPA	10	26	21	12	4	3	8	13	14	14	18	16	159
LOCO	6	-	-	-	-	-	-	10	-	-	-	-	16
JAIBA NO CLASIF.	-	-	-	-	-	-	-	-	-	3	-	-	3
JAIBA MARMOLA	7	11	6	4	3	-	1	6	8	8	12	11	77
JAIBA MORA	8	9	5	3	-	-	-	-	-	5	6	5	41
JAIBA PELUDA O PACHONA	17	21	12	7	4	-	-	9	9	9	15	13	116
JAIBA REINA	-	-	-	-	3	-	-	-	5	-	-	-	8
JAIBA REMADORA	4	4	10	6	-	-	-	-	7	18	33	35	117
PICOROCO	10	13	5	3	-	-	-	-	-	3	9	7	50
ERIZO	11	21	8	4	3	2	2	1	7	4	-	-	63
PIURE	79	83	61	31	61	61	57	64	93	107	104	108	909
TOTAL ALGAS	79	79	83	0	32	27	24	48	0	65	65	74	576
TOTAL PESCADOS	181	196	138	76	156	136	134	181	211	259	247	243	2158
TOTAL MOLUSCOS	119	142	89	47	86	74	76	105	117	21	35	32	943
TOTAL CRUSTACEOS	46	58	38	23	10	0	1	15	29	46	75	71	412
TOTAL OTRAS ESPECIES	90	104	69	35	64	63	69	65	100	111	104	108	972
<b>TOTAL</b>	<b>515</b>	<b>579</b>	<b>417</b>	<b>181</b>	<b>348</b>	<b>300</b>	<b>294</b>	<b>414</b>	<b>457</b>	<b>502</b>	<b>526</b>	<b>528</b>	<b>5061</b>



VIII REGION, DESEMBARQUE TOTAL EN 1993  
POR ESPECIE Y MES  
(en toneladas)

ESPECIE	ENE	FEB	MAR	ABR	MAY	JUN	JUL	AGO	SEP	OCT	NOV	DIC	TOTAL
COCHAYUYO	205	228	244	93	4	-	-	-	10	75	39	147	1045
CHASCA	13	13	12	3	2	1	1	8	1	6	10	3	73
CHICOREA DE MAR	281	160	65	7	-	-	-	-	6	63	67	15	664
LUGA-LUGA	1617	1993	2401	933	135	-	50	-	11	58	957	2091	10246
PELILLO	244	1028	561	25	14	24	28	242	215	134	303	1086	3904
ALBACORA	-	6	66	253	211	195	68	8	-	-	-	-	807
ANCHOVETA	17526	27230	12735	16120	14180	2944	7978	3176	2780	2430	14506	14975	136580
BACALAO DE PROFUNDIDAD	153	36	88	37	20	108	46	61	168	136	149	148	1150
BESUGO	14	-	-	8	119	-	8	1	4	26	1	-	181
BLANQUILLO	17	12	13	5	19	82	60	46	38	25	16	20	353
CABALLA	-	-	-	-	15	64	-	15	26	167	498	-	785
CABINZA	-	17	-	-	-	-	-	-	56	-	-	-	73
CABRILLA COMUN	28	19	4	7	6	2	9	5	5	5	3	4	97
COCHINILLA	-	-	-	-	-	-	-	-	-	-	-	24	24
COJINOBA DEL NORTE	9	-	-	19	5	3	1	-	-	260	2	-	299
COJINOBA DEL SUR	54	56	4	3	-	-	-	-	2	4	8	14	146
CONGRIO COLORADO	20	24	16	8	13	9	11	11	26	16	13	16	183
CONGRIO DORADO	23	18	14	7	5	10	9	7	17	17	52	30	209
CONGRIO NEGRO	36	106	37	16	15	4	10	9	10	56	230	17	546
CORVINA	8	20	64	12	6	5	5	-	9	9	6	6	160
DORADO	2	-	-	2	-	1	-	-	2	2	8	-	17
JUREL	194884	182582	270969	390584	225150	330705	361851	360380	128763	50266	56300	40533	2592967
LENGUADO	6	37	4	3	6	2	2	4	8	5	9	6	92
LISA	-	5	17	-	-	-	3	-	-	-	1	-	26
MACHUELO TRITRE	41	280	186	80	30	5	27	177	275	16	27	2	1146
MERLUZA COMUN	2775	3849	4829	4944	3899	3429	3528	3879	4133	4340	4611	2071	46287
MERLUZA DE COLA	2457	3113	719	-	34	-	-	-	2008	29367	22853	10102	70653
PEJEGALLO	66	10	4	60	138	153	187	164	184	139	91	63	1249
PEJERREY DE MAR	1	20	9	6	4	5	7	10	16	10	10	9	107
RAYA	22	16	24	18	9	8	-	-	-	9	13	19	138
ROBALO	5	6	9	6	12	6	7	8	8	7	9	6	89
SARDINA	100	3265	489	1449	112	115	465	1487	3411	7393	12312	6737	37335
SARDINA COMUN	54251	51265	21264	18985	6822	695	1596	2616	3587	2691	28347	42417	234536
SIERRA	-	3	-	1	-	9	7	-	-	-	-	-	20
TRUCHA ARCOIRIS	1	1	2	-	14	-	12	2	2	-	-	-	34
PESCADO NO CLASIF	-	-	16	-	-	-	-	-	-	-	-	-	16
ALMEJA	67	59	82	69	44	30	89	30	46	48	61	55	680
CALAMAR	6	52	50	1	-	-	-	-	-	1	-	11	121
CARACOL RUBIO	7	31	9	4	1	7	18	1	14	40	9	-	141
CARACOL TEGULA	-	-	-	-	-	5	-	-	-	-	-	-	5
CARACOL TRUMULCO	8	10	4	11	4	8	2	5	22	19	27	-	120
CULENGUE	16	15	24	6	27	3	5	3	10	27	35	28	199
CHITON	-	-	-	-	-	-	-	-	-	-	-	3	3
CHOLGA	44	41	32	55	35	23	18	11	21	-	-	-	280
CHORITO	-	-	3	-	-	1	-	-	-	-	-	-	4
CHORO	13	33	6	2	24	13	12	14	5	-	-	-	122
HUEPO	465	489	450	277	59	52	36	80	294	560	574	605	3941
JIBIA	-	1	-	1	3	4	-	-	-	-	-	-	9
LAPA	1	2	2	23	26	18	4	19	26	41	14	2	178
LOCO	302	-	-	-	-	-	26	442	15	-	-	-	785
MACHA	7	-	4	5	7	18	1	9	23	26	14	8	122
NAVAJUELA	44	25	193	124	143	167	206	59	113	81	110	107	1373
PULPO	1	1	-	-	-	-	1	3	-	1	-	-	7
CAMARON NAILON	122	80	140	94	-	40	52	105	70	34	125	129	991

VIII REGION, DESEMBARQUE TOTAL EN 1993  
POR ESPECIE Y MES  
(en toneladas)

CONTINUACION

ESPECIE	ENE	FEB	MAR	ABR	MAY	JUN	JUL	AGO	SEP	OCT	NOV	DIC	TOTAL
JAIBA MARMOLA	5	9	11	-	37	7	5	11	14	9	11	13	132
JAIBA MORA	2	2	6	6	2	4	2	2	2	1	-	1	30
JAIBA PANCHOTE	5	10	7	6	4	8	11	11	8	7	6	2	86
JAIBA PELUDA O PACHONA	28	33	26	35	22	17	22	23	22	24	22	23	297
JAIBA REINA	8	15	6	3	11	6	7	13	16	14	14	19	132
JAIBA REMADORA	-	3	-	2	-	-	-	-	5	-	13	1	24
LANGOSTINO AMARILLO	-	-	-	-	-	-	-	-	108	-	-	-	108
LANGOSTINO COLORADO	-	-	-	-	197	314	713	909	1002	57	62	11	3265
PICOROCO	70	88	50	160	76	57	70	38	44	103	108	53	917
ERIZO	7	1	-	2	9	9	4	2	14	4	-	-	52
PEPINO OE MAR	-	-	-	-	-	9	3	-	-	-	-	-	12
PIURE	82	122	122	99	116	65	113	111	144	116	150	151	1391
TOTAL ALGAS	2360	3422	3283	1061	155	25	79	250	243	336	1376	3342	15932
TOTAL PESCADOS	272499	271996	311582	432633	250844	338559	375897	372066	145538	97396	140075	117209	3126294
TOTAL MOLUSCOS	981	760	859	578	373	349	418	676	589	844	844	819	8090
TOTAL CRUSTACEOS	240	240	246	306	349	453	882	1112	1291	249	361	252	5981
TOTAL OTRAS ESPECIES	89	123	122	101	125	83	120	113	158	120	150	151	1455
TOTAL	276169	276541	316092	434679	251846	339469	377396	374217	147819	98945	142806	121773	3157752

VIII REGION, TOME, DESEMBARQUE TOTAL EN 1993  
POR ESPECIE Y MES  
(en toneladas)

ESPECIE	ENE	FEB	MAR	ABR	MAY	JUN	JUL	AGO	SEP	OCT	NOV	DIC	TOTAL
CHASCA	-	-	-	-	-	-	-	2	1	-	-	-	3
CHICOREA DE MAR	163	68	31	6	-	-	-	-	6	58	47	15	394
LUGA-LUGA	286	368	456	131	23	-	38	-	1	46	174	385	1908
PELILLO	74	34	165	-	9	-	-	-	17	134	82	16	531
ANCHOVETA	675	3952	1320	246	158	-	-	-	-	1094	3804	1981	13230
CABRILLA COMUN	-	7	3	5	3	1	4	3	5	4	2	4	41
COJINOBA DEL SUR	-	-	1	-	-	-	-	-	2	4	4	2	13
CONGRIO COLORADO	7	3	6	5	1	1	1	1	4	3	2	5	39
CONGRIO NEGRO	-	-	-	-	1	1	-	-	-	-	-	-	2
CORVINA	-	-	-	-	-	-	-	-	3	2	3	1	9
JUREL	4122	3274	5885	13192	7019	11845	8605	8365	3004	510	539	-	66260
LENGUADO	3	35	4	3	3	2	2	1	4	2	4	3	66
MACHUELO TRITRE	-	4	-	-	2	5	3	-	-	-	-	-	14
MERLUZA COMUN	19	55	81	38	36	60	54	68	33	44	28	27	543
MERLUZA DE COLA	-	-	-	-	-	-	-	-	-	-	140	-	140
PEJEGALLO	-	-	-	-	1	2	2	1	1	-	3	-	10
PEJERREY DE MAR	-	-	1	1	2	-	-	1	5	6	5	2	23
RAYA	-	-	-	-	1	-	-	-	-	-	-	-	1
ROBALO	1	1	5	5	3	2	4	3	2	3	3	2	34
SARDINA	10	-	-	-	-	-	-	129	-	129	-	-	268
SARDINA COMUN	4662	4731	2601	1562	142	-	-	588	151	637	165	3721	18960
SIERRA	-	3	-	-	-	-	-	-	-	-	-	-	3
ALMEJA	29	34	34	30	22	18	17	19	25	22	22	20	292
CALAMAR	-	20	43	1	-	-	-	-	-	-	-	8	72
CARACOL RUBIO	-	-	9	-	-	-	-	-	12	3	-	-	24
CARACOL TRUMULCO	1	-	2	1	2	5	-	-	-	1	1	-	13
CULENGUE	2	1	2	-	1	1	1	-	4	5	6	-	23
CHOLGA	18	10	4	4	2	4	3	5	4	-	-	-	54
HUEPO	16	7	20	3	4	6	1	12	7	23	35	14	148
LAPA	-	-	1	-	1	3	-	-	3	1	-	-	9
LOCO	7	-	-	-	-	-	-	1	-	-	-	-	8
NAVAJUELA	26	7	74	49	33	20	12	26	36	21	22	15	341
CAMARON NAILON	-	-	-	-	-	-	-	22	28	-	42	36	128
JAIBA MORA	-	1	1	1	-	1	1	-	-	-	-	-	5
JAIBA PANCHOTE	4	5	5	3	2	7	8	6	5	4	3	2	54
JAIBA PELUDA O PACHONA	14	16	13	13	11	11	12	11	13	13	12	11	150
JAIBA REINA	2	-	2	-	-	-	-	2	4	4	4	4	22
JAIBA REMADORA	-	2	-	-	-	-	-	-	-	-	-	-	2
LANGOSTINO COLORADO	-	-	-	-	197	314	547	628	626	-	-	-	2412
PICOROCO	21	15	18	21	13	14	26	12	10	49	55	16	270
ERIZO	-	-	-	1	-	2	1	1	2	-	-	-	7
PEPINO DE MAR	-	-	-	-	-	4	-	-	-	-	-	-	4
PIURE	10	10	11	14	10	8	6	6	7	7	8	5	102
TOTAL ALGAS	523	470	652	137	32	0	38	2	25	238	303	416	2836
TOTAL PESCADOS	9499	12065	9907	15057	7372	11919	8575	9160	3214	2438	4702	5748	99656
TOTAL MOLUSCOS	99	79	189	88	65	57	34	63	91	76	86	57	984
TOTAL CRUSTACEOS	41	39	39	38	223	347	694	681	686	70	116	69	3043
TOTAL OTRAS ESPECIES	10	10	11	15	10	14	7	7	9	7	8	5	113
TOTAL	10172	12663	10798	15335	7702	12337	9348	9913	4025	2829	5215	6295	106632

VIII REGION, TALCAHUANO, DESEMBARQUE TOTAL EN 1993  
POR ESPECIE Y MES  
(en toneladas)

ESPECIE	ENE	FEB	MAR	ABR	MAY	JUN	JUL	AGO	SEP	OCT	NOV	DIC	TOTAL
CHASCA	-	3	-	-	-	-	-	-	-	-	-	-	3
CHICOREA DE MAR	116	85	32	1	-	-	-	-	-	-	11	-	245
LUGA-LUGA	647	1044	1172	535	55	-	-	-	-	10	326	843	4632
PELILLO	87	47	236	25	-	-	-	-	5	-	50	62	512
ALBACORA	-	-	4	81	113	65	27	2	-	-	-	-	292
ANCHOVETA	1315	1808	1384	1256	1917	98	1122	313	347	297	1346	1057	12260
BACALAO DE PROFUNIDAD	42	10	9	23	6	46	17	24	60	26	31	51	345
BESUGO	14	-	-	8	119	-	8	1	4	26	1	-	181
BLANQUILLO	2	2	2	3	11	74	5	29	21	14	8	15	186
CABALLA	-	-	-	-	-	-	-	-	-	-	374	-	374
CABINZA	-	17	-	-	-	-	-	-	28	-	-	-	45
CABRILLA COMUN	7	-	-	1	3	-	5	1	-	1	1	-	19
COCHINILLA	-	-	-	-	-	-	-	-	-	-	-	24	24
COJINOBA DEL NORTE	6	-	-	16	5	3	1	-	-	3	2	-	36
COJINOBA DEL SUR	1	-	-	1	-	-	-	-	-	-	-	-	2
CONGRIO COLORADO	2	3	3	2	2	2	1	-	1	1	2	2	21
CONGRIO DORADO	16	-	-	2	-	-	-	-	-	2	1	8	29
CONGRIO NEGRO	26	77	16	12	6	3	4	3	2	20	207	6	382
CORVINA	1	-	-	2	-	-	-	-	-	3	-	-	6
DORADO	-	-	-	-	-	-	-	-	-	-	2	-	2
JUREL	28782	21205	49585	42004	22501	23330	28457	13412	9343	6180	10021	5039	259859
LENGUADO	-	-	-	-	-	-	-	-	-	-	-	2	2
MACHUELO TRITRE	-	-	-	-	-	-	-	-	-	-	6	-	6
MERLUZA COMUN	1952	3048	4050	4315	3534	3213	3323	3725	3098	4115	4299	813	39485
MERLUZA DE COLA	-	153	519	-	34	-	-	-	-	1230	2424	594	4954
PEJEGALLO	37	10	2	60	98	134	131	160	155	139	61	35	1022
PEJERREY DE MAR	1	5	6	1	1	2	1	-	1	-	-	1	19
RAYA	6	-	3	7	2	-	-	-	-	9	13	19	59
SARDINA	-	2107	333	611	-	-	106	993	531	2880	4213	4043	15817
SARDINA COMUN	11930	16098	7684	9788	3733	372	945	1506	1340	1486	11040	5875	71797
SIERRA	-	-	-	1	-	-	-	-	-	-	-	-	1
PESCADO NO CLASIF.	-	-	4	-	-	-	-	-	-	-	-	-	4
ALMEJA	29	25	33	28	17	6	6	8	6	17	14	20	209
CALAMAR	6	32	7	-	-	-	-	-	-	1	-	3	49
CARACOL RUBIO	-	-	-	-	-	-	-	-	-	26	-	-	26
CARACOL TEGULA	-	-	-	-	-	5	-	-	-	-	-	-	5
CARACOL TRUMULCO	-	1	-	-	-	-	-	-	-	-	-	-	1
CULENGUE	10	11	22	6	3	2	2	-	6	22	29	28	141
CHOLGA	8	8	8	18	8	8	4	2	5	-	-	-	69
CHORO	-	1	-	2	-	-	-	-	-	-	-	-	3
HUEPO	-	-	29	-	-	-	-	-	-	-	-	-	29
JIBIA	-	1	-	1	3	4	-	-	-	-	-	-	9
LAPA	1	2	1	8	13	10	2	8	2	9	9	1	66
LOCO	18	-	-	-	-	-	-	8	-	-	-	-	26
NAVAJUELA	-	-	-	5	-	-	-	-	-	5	7	5	22
PULPO	1	1	-	-	-	-	1	3	-	1	-	-	7
CAMARON NAILON	122	80	140	94	-	40	52	83	42	34	83	93	863
JAIBA MORA	-	1	1	2	1	1	-	1	2	1	-	1	11
JAIBA PANCHOTE	-	-	2	3	2	1	2	2	3	3	3	-	21
JAIBA PELUDA O PACHONA	2	2	3	8	2	1	2	1	1	2	1	1	26
JAIBA REINA	-	-	1	-	-	-	-	-	-	1	-	1	3
JAIBA REMADORA	-	1	-	-	-	-	-	-	-	-	-	-	1
LANGOSTINO AMARILLO	-	-	-	-	-	-	-	-	108	-	-	-	108
LANGOSTINO COLORADO	-	-	-	-	-	-	8	105	275	57	62	11	518

VIII REGION, TALCAHUANO, DESEMBARQUE TOTAL EN 1993  
POR ESPECIE Y MES  
(en toneladas)

CONTINUACION

ESPECIE	ENE	FEB	MAR	ABR	MAY	JUN	JUL	AGO	SEP	OCT	NOV	DIC	TOTAL
PICOROCO	36	69	20	65	54	23	23	12	18	41	39	24	424
ERIZO	-	-	-	-	-	1	-	1	1	-	-	-	3
PEPINO DE MAR	-	-	-	-	-	5	-	-	-	-	-	-	5
PIURE	21	26	12	33	10	11	13	7	11	7	6	6	163
TOTAL ALGAS	860	1179	1440	561	55	0	0	0	5	10	387	906	6382
TOTAL PESCADOS	44140	44543	63604	58194	32085	27342	34153	20169	14931	16432	34052	17684	407229
TOTAL MOLUSCOS	73	82	100	68	44	35	15	29	19	81	59	57	662
TOTAL CRUSTACEOS	160	153	167	172	59	66	87	204	449	139	188	131	1975
TOTAL OTRAS ESPECIES	21	26	12	33	10	17	13	8	12	7	6	6	171
TOTAL	45244	45983	66323	59028	32253	27460	34268	20410	15416	16669	34692	18683	415429

VIII REGION, SAN VICENTE, DESEMBARQUE TOTAL EN 1993  
POR ESPECIE Y MES  
(en toneladas)

CONTINUACION

ESPECIE	ENE	FEB	MAR	ABR	MAY	JUN	JUL	AGO	SEP	OCT	NOV	DIC	TOTAL
ALBACORA	-	2	21	59	9	37	18	6	-	-	-	-	162
ANCHOVETA	2685	13183	3753	9151	3661	83	1360	113	189	217	3272	6866	44613
BACALAO DE PROFUNDIDAD	41	14	4	6	3	14	27	9	2	14	9	6	149
BLANQUILLO	2	4	5	2	7	8	51	10	12	2	2	1	106
CABALLA	-	-	-	-	-	-	-	-	-	134	116	-	260
CABINZA	-	-	-	-	-	-	-	-	28	-	-	-	28
CABRILLA COMUN	2	-	-	-	-	-	-	1	-	-	-	-	3
COJINOBA DEL NORTE	3	-	-	-	-	-	-	-	-	-	-	-	3
COJINOBA DEL SUR	2	-	-	-	-	-	-	-	-	-	-	-	2
CONGRIO COLORADO	3	3	2	-	-	-	-	1	2	5	3	2	21
CONGRIO DORADO	1	4	5	3	5	3	2	-	-	3	2	2	30
CONGRIO NEGRO	4	14	16	-	-	-	-	-	-	30	7	1	72
CORVINA	1	-	-	2	-	-	-	-	-	-	-	-	3
JUREL	116912	107547	126847	202816	122432	200196	221736	230572	79968	28372	35006	31620	1504024
LISA	-	-	-	-	-	-	-	-	-	-	1	-	1
MACHUELO TRITRE	-	-	-	-	-	-	10	-	-	-	-	-	10
MERLUZA COMUN	725	677	600	567	308	144	100	55	990	124	169	608	5067
MERLUZA DE COLA	2208	1772	200	-	-	-	-	-	1385	20440	14774	7903	48682
PEJEGALLO	29	-	2	-	39	17	33	-	23	-	18	11	172
RAYA	-	4	4	7	2	8	-	-	-	-	-	-	25
SARDINA	52	829	-	721	95	115	25	7	1053	1988	4934	705	10524
SARDINA COMUN	15135	15989	3306	3952	1106	-	32	193	161	280	6612	17207	63973
ALMEJA	-	-	3	8	-	2	56	3	3	-	3	3	81
CHITON	-	-	-	-	-	-	-	-	-	-	-	3	3
CHOLGA	7	-	9	25	9	6	3	2	4	-	-	-	65
LAPA	-	-	-	1	3	1	2	3	4	3	2	1	20
LOCO	18	-	-	-	-	-	-	62	-	-	-	-	80
NAVAJUELA	-	-	-	-	-	-	2	-	2	3	2	-	9
JAIBA MORA	2	-	-	3	-	1	-	-	-	-	-	-	6
JAIBA PANCHOTE	1	-	-	-	-	-	1	-	-	-	-	-	2
JAIBA PELUDA O PACHONA	1	-	1	10	-	-	1	1	2	-	1	2	19
JAIBA REINA	-	-	-	-	-	-	-	-	-	-	1	1	2
JAIBA REMADORA	-	-	-	2	-	-	-	-	-	-	-	1	3
LANGOSTINO COLORADO	-	-	-	-	-	-	58	176	101	-	-	-	336
PICOROCO	10	-	12	74	9	20	21	14	16	13	14	13	216
ERIZO	-	-	-	-	-	-	1	-	-	-	-	-	1
PIURE	13	-	8	38	8	12	10	8	13	9	11	10	140
TOTAL PESCADOS	137805	140042	134765	217286	127667	200826	223394	230967	83793	51809	64925	64932	1677810
TOTAL MOLUSCOS	25	0	12	34	12	9	63	70	13	6	7	7	256
TOTAL CRUSTACEOS	14	0	13	89	9	21	81	191	119	13	16	17	583
TOTAL OTRAS ESPECIES	13	0	8	38	8	12	11	8	13	9	11	10	141
TOTAL	137867	140042	134798	217447	127696	200667	223549	231236	83938	51637	64959	54966	1678792

VIII REGION, CORONEL, DESEMBARQUE TOTAL EN 1993  
POR ESPECIE Y MES  
(en toneladas)

ESPECIE	ENE	FEB	MAR	ABR	MAY	JUN	JUL	AGO	SEP	OCT	NOV	DIC	TOTAL
COCHAYUYO	205	228	244	93	4	-	-	-	10	75	39	147	1045
CHASCA	13	10	12	3	2	1	1	6	-	6	10	3	67
CHICOREA DE MAR	2	7	2	-	-	-	-	-	-	5	9	-	26
LUGA-LUGA	684	581	773	267	57	-	12	-	10	2	457	863	3706
PELILLO	83	947	160	-	5	24	28	242	193	-	171	1008	2861
ALBACORA	-	4	41	113	89	93	23	-	-	-	-	-	363
ANCHOVETA	12851	8287	6278	5467	8444	2763	5496	2750	2264	822	6084	5071	66577
BACALAO DE PROFUNDIDAD	70	12	75	8	11	48	2	28	106	96	109	91	666
BLANQUILLO	13	6	6	-	1	-	4	7	6	9	6	4	61
CABALLA	-	-	-	-	15	64	-	15	26	33	8	-	161
CABRILLA COMUN	19	12	1	1	-	1	-	-	-	-	-	-	34
COJINOBA DEL NORTE	-	-	-	3	-	-	-	-	-	257	-	-	260
COJINOBA DEL SUR	51	56	3	2	-	-	-	-	-	-	4	12	128
CONGRIO COLORADO	8	15	5	1	10	6	9	9	19	7	6	7	102
CONGRIO DORADO	6	14	9	2	-	7	7	7	17	12	49	20	150
CONGRIO NEGRO	6	15	5	4	8	-	6	6	8	6	16	10	90
CORVINA	6	20	64	8	6	6	5	-	6	4	3	6	132
DORADO	2	-	-	2	-	1	-	-	2	2	6	-	15
JUREL	45068	50556	88652	132572	73198	95334	103153	108031	36448	15204	10734	3874	762824
LENGUADO	3	2	-	-	3	-	-	3	4	3	5	1	24
LISA	-	5	17	-	-	-	3	-	-	-	-	-	25
MACHUELO TRITRE	41	276	186	80	28	-	14	177	275	16	21	2	1116
MERLUZA COMUN	79	69	98	24	21	12	51	31	12	57	115	623	1192
MERLUZA DE COLA	249	1188	-	-	-	-	-	-	623	7697	5515	1605	16877
PEJEGALLO	-	-	-	-	-	-	21	3	5	-	9	7	45
PEJERREY DE MAR	-	15	2	4	1	3	6	9	10	4	5	6	65
RAYA	16	12	17	4	4	-	-	-	-	-	-	-	53
ROBALO	4	5	4	1	9	4	3	5	6	4	6	4	55
SARDINA	38	329	156	117	17	-	334	358	1827	2396	3165	1989	10726
SARDINA COMUN	22524	14447	7673	3683	1841	323	619	329	1935	288	10530	15614	79806
SIERRA	-	-	-	-	-	9	7	-	-	-	-	-	16
TRUCHA ARCOIRIS	1	1	2	-	14	-	12	2	2	-	-	-	34
PESCADO NO CLASIF.	-	-	12	-	-	-	-	-	-	-	-	-	12
ALMEJA	9	-	12	3	5	4	10	-	12	9	22	12	98
CARACOL RUBIO	7	31	-	4	1	7	18	1	2	11	9	-	91
CARACOL TRUMULCO	7	9	2	10	2	3	2	5	22	18	26	-	106
CULENGUE	4	3	-	-	23	-	2	3	-	-	-	-	35
CHOLGA	11	23	11	8	16	5	8	2	8	-	-	-	92
CHORITO	-	-	3	-	-	1	-	-	-	-	-	-	4
CHORO	13	32	6	-	24	13	12	14	5	-	-	-	119
HUEPO	449	482	401	274	55	46	35	68	287	537	539	591	3764
LAPA	-	-	-	14	9	4	-	8	17	28	3	-	83
LOCO	259	-	-	-	-	-	26	371	15	-	-	-	671
MACHA	7	-	4	5	7	18	1	9	23	26	14	8	122
NAVAJUELA	18	19	119	70	110	147	192	33	75	52	79	87	1001
JAIBA MARMOLA	5	9	11	-	37	7	5	11	14	9	11	13	132
JAIBA MORA	-	-	4	-	1	1	1	1	-	-	-	-	8
JAIBA PANCHOTE	-	5	-	-	-	-	-	3	-	-	-	-	8
JAIBA PELUDA O PACHONA	11	15	9	4	9	5	7	10	6	9	8	9	102
JAIBA REINA	6	15	3	3	11	5	7	11	12	9	9	13	105
JAIBA REMADORA	-	-	-	-	-	-	-	-	5	-	13	-	18
PICOROCO	3	4	-	-	-	-	-	-	-	-	-	-	7
ERIZO	7	1	-	1	9	6	2	-	11	4	-	-	41

VIII REGION, CORONEL, DESEMBARQUE TOTAL EN 1993  
POR ESPECIE Y MES  
(en toneladas)

CONTINUACION

ESPECIE	ENE	FEB	MAR	ABR	MAY	JUN	JUL	AGO	SEP	OCT	NOV	DIC	TOTAL
PEPINO DE MAR	-	-	-	-	-	-	3	-	-	-	-	-	3
PIURE	38	86	91	14	88	34	84	90	113	93	125	130	986
TOTAL ALGAS	987	1773	1191	363	68	25	41	248	213	88	686	2021	7704
TOTAL PESCADOS	81055	75346	103306	142096	83720	98673	109775	111770	43600	26917	36396	28945	941599
TOTAL MOLUSCOS	784	599	558	388	252	248	306	514	466	681	692	698	6186
TOTAL CRUSTACEOS	25	48	27	7	58	19	20	36	37	27	41	35	380
TOTAL OTRAS ESPECIES	45	87	91	15	97	40	89	90	124	97	125	130	1030
TOTAL	82896	77853	105173	142869	84195	99005	110231	112658	44440	27810	37940	31829	966899



IX REGION, DESEMBARQUE TOTAL EN 1993  
POR ESPECIE Y MES  
(en toneladas)

ESPECIE	ENE	FEB	MAR	ABR	MAY	JUN	JUL	AGO	SEP	OCT	NOV	DIC	TOTAL
CARPA	-	11	7	3	1	-	-	-	2	1	-	-	25
CONGRIO COLORADO	15	70	20	24	3	3	-	25	-	15	37	25	237
CONGRIO DORADO	-	-	-	-	-	-	-	-	20	-	-	-	20
CORVINA	37	49	57	73	31	22	49	32	25	31	50	38	494
HUAIQUIL	10	11	9	10	5	9	8	9	8	7	8	10	104
JUREL	5	5	8	2	-	-	-	-	-	-	-	-	20
LENGUADO	4	7	2	-	-	-	-	-	4	-	-	1	18
LISA	8	10	9	7	4	4	4	4	-	4	3	5	82
MERLUZA COMUN	-	-	-	-	1	1	-	-	-	-	-	-	2
PEJEGALLO	10	80	113	153	88	44	53	41	30	10	38	14	694
PEJERREY DE MAR	2	3	-	-	-	-	-	-	-	-	-	-	6
RAYA	-	-	-	-	2	-	-	-	-	-	-	-	2
ROBALO	15	18	19	19	6	6	8	8	9	13	14	10	145
SIERRA	-	-	3	6	1	2	-	-	-	-	-	-	12
TOLLO	2	3	12	10	-	3	-	11	-	2	3	3	49
TRUCHA ARCOIRIS	4	6	5	4	3	-	1	1	1	2	1	6	34
CHORITO	5	8	13	66	67	9	4	4	5	5	2	-	178
CHORO	12	20	25	62	15	15	10	9	12	8	6	2	196
LOCO	11	-	-	-	-	-	-	-	-	-	-	-	11
MACHA	8	9	11	13	2	-	-	1	1	6	7	9	87
TOTAL PESCADOS	112	273	264	321	145	94	133	131	99	85	154	112	1923
TOTAL MOLUSCOS	36	37	49	141	74	24	14	14	18	19	15	11	452
TOTAL	148	310	313	462	219	118	147	145	117	104	169	123	2375

X REGION, DESEMBARQUE TOTAL EN 1993  
POR ESPECIE Y MES  
(en toneladas)

ESPECIE	ENE	FEB	MAR	ABR	MAY	JUN	JUL	AGO	SEP	OCT	NOV	DIC	TOTAL
CHASCA	6	-	1	-	-	-	-	-	-	-	4	18	29
CHICOREA DE MAR	814	1215	369	618	152	61	-	-	-	105	-	137	3471
LUGA-LUGA	723	1038	1502	475	117	108	57	9	115	359	422	1411	6336
PELILLO	3368	3014	2911	2093	3070	4007	4601	4339	3871	5201	2729	2483	41687
ALBACORA	-	-	19	33	3	6	5	-	-	-	-	-	66
ANGUILA	-	-	1	-	-	1	-	-	9	9	-	-	20
BACALAO DE PROFUNDIDAD	156	129	109	70	47	19	196	107	153	346	326	244	1902
BROTULA	-	-	-	-	-	-	-	-	-	3	-	-	3
CABALLA	-	-	5	-	-	-	-	-	-	-	-	-	5
CABRILLA COMUN	1	-	1	1	1	1	-	1	1	1	1	1	10
CAZON	4	-	-	-	-	-	-	-	-	-	-	-	4
COJINOBA DEL NORTE	-	-	-	-	-	-	-	-	-	-	-	1	1
CONGRIO COLORADO	7	5	5	10	9	2	1	9	7	2	11	10	78
CONGRIO DORADO	27	37	44	20	25	16	4	17	44	75	37	30	376
CONGRIO NEGRO	1	-	-	5	-	-	-	-	7	1	13	15	42
CORVINA	15	20	18	9	5	4	-	8	16	15	16	28	154
CHANCHARRO	-	-	-	-	1	-	-	-	-	-	-	-	1
JUREL	32	30	61	37	8	10	5	8	9	30	62	33	325
LENGUADO	-	1	-	-	-	-	-	-	-	-	-	-	1
LISA	-	-	-	2	-	1	-	3	-	-	-	7	13
MERLUZA CDMUN	-	2	2	3	-	-	-	10	7	3	-	7	34
MERLUZA DEL SUR	550	410	516	335	348	159	201	146	159	460	565	859	4708
PEJEGALLO	6	1	4	33	12	5	13	12	51	89	11	5	242
PEJERREY DE MAR	4	5	-	2	8	5	-	9	3	5	4	5	50
PUYE	-	-	-	-	-	-	-	-	2	4	5	23	34
RAYA	19	7	23	20	44	108	205	99	177	177	149	191	1219
ROBALO	7	8	7	7	5	4	-	9	10	10	7	10	84
SALMON DEL ATLANTICO	1979	2268	2214	1977	2414	2605	2514	2580	2662	3215	2421	2005	28854
SALMON PLATEADO	7760	7324	654	121	240	14	17	16	12	89	658	3051	19966
SALMON REY	160	80	28	-	26	70	150	75	112	23	97	3	824
SARDINA	52	144	39	-	-	-	-	-	-	10	22	21	288
SARDINA COMUN	100	104	76	126	48	23	-	-	-	-	16	-	493
SIERRA	-	-	-	1	4	-	-	-	-	4	12	7	28
TIBURON O MARRAJO	-	-	-	-	1	1	2	-	-	-	-	-	4
TOLLO	4	6	2	2	1	6	7	2	6	17	-	3	56
TRUCHA ARCOIRIS	2521	3330	5221	1329	388	192	161	381	493	1096	2158	2408	18658
PESCADO NO CLASIF.	-	-	1	-	-	-	-	-	-	-	-	-	1
ALMEJA	819	1232	1796	1584	1713	1744	483	515	1941	2809	3219	2737	20692
CALAMAR	-	1	17	19	2	-	-	-	-	1	1	-	41
CARACOL PALO PALO	1	2	3	2	3	2	4	-	4	4	1	3	29
CARACOL PICUYO	-	-	-	5	12	5	-	-	2	5	6	2	37
CARACOL RUBIO	-	-	2	3	-	-	5	-	-	-	-	-	10
CARACOL TEGULA	-	-	1	1	-	-	2	-	-	-	-	1	5
CARACOL TROPHON	-	-	-	-	-	-	2	-	-	-	-	-	2
CARACOL TRUMULCO	-	1	1	6	2	4	-	42	2	62	122	-	242
CULENGUE	818	732	1261	1077	1050	768	312	168	955	1566	1692	1556	11964
CHOLGA	102	355	534	278	132	136	114	134	194	-	6	-	1985
CHORITO	441	763	867	796	991	825	774	460	592	669	477	227	7862
CHORO	12	14	17	10	8	5	-	6	-	-	11	1	84
HUEPO	55	100	271	144	218	80	48	44	173	242	273	178	1826
LAPA	22	21	42	68	62	98	43	81	148	195	316	292	1388
LOCO	1931	-	-	-	-	-	2686	727	-	-	-	-	5344
MACHA	19	86	50	33	17	31	3	2	31	14	30	28	344
NAVAJUELA	36	96	98	87	151	132	48	89	121	74	138	150	1220

X REGION, DESEMBARQUE TOTAL EN 1993  
POR ESPECIE Y MES  
(en toneladas)

CONTINUACION

ESPECIE	ENE	FEB	MAR	ABR	MAY	JUN	JUL	AGO	SEP	OCT	NOV	DIC	TOTAL
OSTRA CHILENA	7	119	402	22	20	24	21	25	19	13	14	9	695
OSTRA DEL PACIFICO	2	6	10	26	11	5	5	8	5	45	196	55	374
PULPO	-	-	-	-	1	-	1	-	-	-	-	-	2
MOLUSCO NO CLASIF	2	-	4	2	3	6	-	1	6	2	6	1	32
CENTOLLA	-	-	9	21	39	86	104	191	142	57	14	-	662
JAIBA NO CLASIF	6	47	1	7	6	2	54	7	-	11	12	-	163
JAIBA MARMOLA	112	203	272	142	121	100	13	48	130	197	201	325	1864
JAIBA MORA	1	7	2	7	3	-	-	13	26	36	16	40	151
JAIBA PELUDA O PACHONA	17	29	81	89	73	58	8	37	106	44	22	5	569
JAIBA REINA	5	4	4	7	5	7	-	7	7	14	5	27	92
PICOROCO	6	3	8	12	3	7	-	10	12	13	9	6	89
ERIZO	78	628	1305	1982	2617	2868	1801	1109	3608	1752	-	-	17748
PEPINO DE MAR	-	-	-	-	-	-	-	1	-	-	-	-	1
PIURE	6	8	20	21	10	15	13	15	9	20	9	7	153
TOTAL ALGAS	4911	5267	4783	3186	3339	4176	4658	4348	3986	5665	3155	4049	51623
TOTAL PESCADOS	13405	13911	9060	4143	3638	3252	3481	3472	3940	5684	6591	8967	79544
TOTAL MOLUSCOS	4267	3518	5376	4163	4396	3865	4551	2292	4192	5701	6508	5239	64068
TOTAL CRUSTACEOS	147	293	377	285	250	259	179	313	423	372	279	403	3580
TOTAL OTRAS ESPECIES	84	636	1325	2003	2627	2883	1814	1125	3617	1772	9	7	17902
TOTAL	22814	23625	20921	13780	14250	14435	14683	11550	16158	19194	16542	18665	208617

X REGION, VALDIVIA, DESEMBARQUE TOTAL EN 1993  
POR ESPECIE Y MES  
(en toneladas)

ESPECIE	ENE	FEB	MAR	ABR	MAY	JUN	JUL	AGO	SEP	OCT	NOV	DIC	TOTAL
CHASCA	6	-	-	-	-	-	-	-	-	-	4	17	27
LUGA-LUGA	221	90	175	32	-	-	-	-	-	-	41	319	878
PELILLO	31	29	7	7	5	12	12	18	6	7	14	34	182
ALBACORA	-	-	19	33	3	6	5	-	-	-	-	-	66
BACALAO DE PROFUNDIDAD	41	44	40	2	1	3	14	101	141	142	94	83	706
CONGRIO COLORADO	7	5	5	4	8	2	1	9	7	2	11	10	71
CONGRIO DORADO	2	16	16	-	-	-	-	5	3	7	-	-	58
CONGRIO NEGRO	1	-	-	5	-	-	-	-	7	1	13	15	42
CORVINA	9	20	18	7	5	4	-	8	16	13	12	16	128
JUREL	-	4	5	5	-	6	-	4	-	7	5	5	41
LENGUADO	-	1	-	-	-	-	-	-	-	-	-	-	1
LISA	-	-	-	2	-	1	-	3	-	-	-	-	13
MERLUZA COMUN	-	2	2	3	-	-	-	10	7	3	-	7	34
MERLUZA OEL SUR	2	-	-	-	-	-	-	-	-	-	-	-	2
PEJEGALLO	4	-	4	33	12	5	13	12	51	89	11	5	239
PEJERREY OE MAR	4	4	-	2	3	5	-	9	3	5	4	5	44
RAYA	-	-	2	6	-	-	-	-	-	12	7	11	38
ROBALO	4	8	3	4	-	-	-	6	7	6	4	7	49
SARDINA	-	-	-	-	-	-	-	-	-	-	-	7	7
SIERRA	-	-	-	1	4	-	-	-	-	4	12	7	28
TOLLO	2	5	-	2	-	-	-	-	-	9	-	3	21
TRUCHA ARCOIRIS	24	21	24	33	13	19	-	-	24	42	49	19	268
ALMEJA	4	3	7	18	18	14	1	7	14	6	27	6	125
CARACOL TRUMULCO	-	-	-	6	-	-	-	42	-	62	122	-	232
CULENGUE	6	-	-	10	-	16	-	-	13	-	9	3	57
CHOLGA	16	5	7	3	5	12	-	42	-	-	-	-	90
CHORITO	7	6	20	17	10	5	-	9	9	-	156	94	333
CHORO	11	3	17	8	7	4	-	5	-	-	11	1	67
HUEPO	32	33	43	16	6	-	-	30	68	88	53	21	390
LAPA	-	4	13	16	21	40	2	28	52	53	46	19	294
LOCO	244	-	-	-	-	-	114	130	-	-	-	-	488
MACHA	-	3	8	5	6	14	-	-	-	-	4	9	49
NAVAJUELA	20	27	36	45	93	97	37	47	44	14	77	105	642
MOLUSCO NO CLASIF.	-	-	-	-	-	-	-	-	2	-	-	-	2
CENTOLLA	-	-	7	6	2	-	1	12	12	9	6	-	55
JAIBA MARMOLA	-	-	6	-	-	-	-	-	-	-	-	-	6
JAIBA MORA	-	3	-	6	2	-	-	11	18	31	9	18	98
JAIBA REINA	5	4	4	7	5	7	-	7	7	14	4	10	74
PICOROCO	-	3	3	3	3	2	-	6	8	7	5	2	42
ERIZO	3	4	5	9	3	6	-	5	4	-	-	-	39
PIURE	2	8	5	7	6	11	-	12	6	4	4	3	68
TOTAL ALGAS	258	119	182	39	5	12	12	18	6	7	59	370	1087
TOTAL PESCAOOS	100	130	138	142	49	51	33	167	266	342	222	216	1856
TOTAL MOLUSCOS	340	84	151	144	166	202	154	340	202	223	506	258	2769
TOTAL CRUSTACEOS	5	10	20	22	12	9	1	36	45	61	24	30	275
TOTAL OTRAS ESPECIES	5	12	10	16	9	17	0	17	10	4	4	3	107
TOTAL	708	365	501	363	241	291	200	578	529	637	814	877	6094

X REGION, PUERTO MONTT, DESEMBARQUE TOTAL EN 1993  
POR ESPECIE Y MES  
(en toneladas)

ESPECIE	ENE	FEB	MAR	ABR	MAY	JUN	JUL	AGO	SEP	OCT	NOV	DIC	TOTAL
CHASCA	-	-	1	-	-	-	-	-	-	-	-	1	2
CHICOREA DE MAR	354	781	266	182	-	-	-	-	-	-	-	114	1697
LUGA-LUGA	153	130	296	205	-	-	-	-	-	52	30	189	1055
PELILLO	2464	2405	2230	1689	1434	1297	1268	1263	1712	2000	1505	1400	20667
ANGUILA	-	-	1	-	-	1	-	-	9	9	-	-	20
BACALAO DE PROFUNDIDAD	90	66	63	63	46	11	182	-	-	35	34	67	657
BROTULA	-	-	-	-	-	-	-	-	-	3	-	-	3
CAZON	4	-	-	-	-	-	-	-	-	-	-	-	4
COJINOBA DEL NORTE	-	-	-	-	-	-	-	-	-	-	-	1	1
CONGRIO COLORADO	-	-	-	6	-	-	-	-	-	-	-	-	6
CONGRIO DORADO	14	11	20	15	25	15	4	7	32	35	26	12	216
CORVINA	-	-	-	2	-	-	-	-	-	1	-	-	3
CHANCHARRO	-	-	-	-	1	-	-	-	-	-	-	-	1
JUREL	-	-	-	-	1	-	-	-	2	-	4	11	18
MERLUZA DEL SUR	287	150	335	217	190	107	83	89	90	219	327	415	2509
PEJEGALLO	2	1	-	-	-	-	-	-	-	-	-	-	3
PEJERREY DE MAR	-	1	-	-	-	-	-	-	-	-	-	-	1
RAYA	17	7	21	12	31	103	153	99	163	165	142	180	1093
SALMON DEL ATLANTICO	578	784	501	261	335	496	626	603	586	698	642	529	6639
SALMON PLATEADO	1301	1231	63	2	98	-	-	-	-	20	128	533	3376
SALMON REY	45	53	22	-	26	31	-	36	66	-	31	3	313
SARDINA	34	120	32	-	-	-	-	-	-	-	-	-	186
SARDINA COMUN	53	99	50	40	1	-	-	-	-	-	-	-	243
TIBURON O MARRAJO	-	-	-	-	1	1	2	-	-	-	-	-	4
TOLLO	1	1	2	-	1	3	7	2	6	8	-	-	31
TRUCHA ARCOIRIS	1039	950	1630	686	174	140	75	149	313	439	770	1047	7412
PESCADO NO CLASIF.	-	-	1	-	-	-	-	-	-	-	-	-	1
ALMEJA	2	117	173	159	270	86	54	22	163	256	242	153	1697
CARACOL PALO PALO	1	-	-	1	2	2	3	-	4	-	-	-	13
CARACOL PICUYO	-	-	-	1	1	-	-	-	-	3	-	1	6
CARACOL RUBIO	-	-	1	3	-	-	-	-	-	-	-	-	4
CARACOL TEGULA	-	-	-	1	-	-	2	-	-	-	-	-	3
CARACOL TROPHON	-	-	-	-	-	-	2	-	-	-	-	-	2
CARACOL TRUMULCO	-	1	1	-	1	2	-	-	2	-	-	-	7
CULENGUE	139	145	138	207	124	135	63	20	247	545	435	348	2546
CHOLGA	61	132	161	92	3	67	70	59	104	-	-	-	749
CHORITO	118	162	234	306	508	428	299	152	191	289	-	-	2687
HUEPO	6	12	29	1	17	-	1	-	8	-	34	18	126
LAPA	12	14	10	21	17	21	18	34	61	66	92	109	475
LOCO	552	-	-	-	-	-	925	302	-	-	-	-	1779
MACHA	5	46	34	21	9	2	1	2	29	3	7	-	159
NAVAJUELA	1	4	6	2	12	6	1	17	10	27	12	16	114
MOLUSCO NO CLASIF.	-	-	1	-	-	2	-	-	-	-	4	-	7
CENTOLLA	-	-	2	15	34	85	103	179	130	48	8	-	604
JAIBA NO CLASIF.	5	45	1	1	6	2	-	-	-	11	10	-	81
JAIBA MARMOLA	33	51	102	20	22	12	3	5	40	29	87	194	598
JAIBA MORA	1	4	2	-	-	-	-	1	2	3	3	22	38
JAIBA PELUDA O PACHONA	-	1	39	38	39	25	8	15	66	19	10	5	265
JAIBA REINA	-	-	-	-	-	-	-	-	-	-	1	17	18
PICOROCO	-	-	-	-	-	2	-	-	-	-	-	-	2
ERIZO	17	75	184	177	115	106	47	1	81	25	-	-	828
PIURE	-	-	-	-	-	-	2	-	-	10	-	1	13

X REGION, PUERTO MONTT, DESEMBARQUE TOTAL EN 1993  
POR ESPECIE Y MES  
(en toneladas)

CONTINUACION

ESPECIE	ENE	FEB	MAR	ABR	MAY	JUN	JUL	AGO	SEP	OCT	NOV	DIC	TOTAL
TOTAL ALGAS	2971	3316	2793	2076	1434	1297	1268	1263	1712	2052	1535	1704	23421
TOTAL PESCADOS	3465	3484	2741	1304	930	908	1132	985	1257	1632	2104	2798	22740
TOTAL MOLUSCOS	897	633	788	815	964	751	1439	608	819	1189	826	645	10374
TOTAL CRUSTACEOS	39	101	146	74	101	126	114	200	238	110	119	238	1608
TOTAL OTRAS ESPECIES	17	75	184	177	115	106	49	1	81	35	0	1	841
TOTAL	7389	7609	6652	4446	3544	3188	4002	3057	4107	5018	4584	5386	58982

X REGION, CALBUCO, DESEMBARQUE TOTAL EN 1993  
POR ESPECIE Y MES  
(en toneladas)

ESPECIE	ENE	FEB	MAR	ABR	MAY	JUN	JUL	AGO	SEP	OCT	NOV	DIC	TOTAL
LUGA-LUGA	2	-	-	1	-	15	1	-	-	-	-	41	60
PELILLO	4	3	4	11	-	-	-	-	4	7	9	13	55
CABALLA	-	-	5	-	-	-	-	-	-	-	-	-	5
CABRILLA COMUN	1	-	1	1	1	1	-	1	1	1	1	1	10
CONGRIO COLORADO	-	-	-	-	1	-	-	-	-	-	-	-	1
CONGRIO DORADO	2	-	2	1	-	-	-	1	2	4	4	2	18
CORVINA	-	-	-	-	-	-	-	-	-	-	1	-	1
JUREL	17	12	15	4	5	4	-	3	7	7	23	8	105
MERLUZA DEL SUR	94	16	67	48	82	3	32	15	3	56	95	117	628
RAYA	1	-	-	1	2	-	-	-	-	-	-	-	4
ROBALO	3	-	4	3	5	4	-	3	3	4	3	3	36
SALMON DEL ATLANTICO	551	354	545	574	647	610	748	788	653	504	215	407	6596
SALMON PLATEADO	766	355	26	4	2	4	-	2	2	5	14	241	1421
SALMON REY	73	17	-	-	-	39	41	-	-	-	-	-	170
SARDINA	18	24	7	-	-	-	-	-	-	10	22	12	93
SARDINA COMUN	5	3	3	21	26	23	-	-	-	-	16	-	97
TOLLO	1	-	-	-	-	-	-	-	-	-	-	-	1
TRUCHA ARCOIRIS	413	579	678	17	-	26	83	50	74	187	355	270	2732
ALMEJA	97	146	304	231	327	351	118	234	395	529	448	482	3662
CALAMAR	-	1	17	19	2	-	-	-	-	1	1	-	41
CULENGUE	252	135	226	135	198	164	79	97	239	345	313	399	2582
CHOLGA	3	117	227	113	75	31	36	31	74	-	-	-	707
CHORITO	147	369	402	304	293	211	353	163	167	246	39	59	2753
CHORO	-	-	-	1	-	1	-	1	-	-	-	-	3
HUEPO	5	15	16	2	15	4	-	-	4	9	28	12	110
LAPA	7	-	-	-	1	-	1	1	2	12	45	50	117
LOCO	102	-	-	-	-	-	38	8	-	-	-	-	148
MACHA	1	1	-	-	-	-	-	-	-	-	3	3	8
NAVAJUELA	2	16	7	4	3	4	3	9	18	16	16	2	98
OSTRA CHILENA	-	-	-	3	3	5	3	7	3	-	1	-	26
PULPO	-	-	-	-	1	-	-	-	-	-	-	-	1
MOLUSCO NO CLASIF.	2	-	2	1	1	1	-	1	2	2	2	1	15
JAIBA NO CLASIF.	-	-	-	6	-	-	-	-	-	-	-	-	6
JAIBA MORA	-	-	-	-	-	-	-	1	-	-	3	-	4
PICOROCO	6	-	5	9	-	3	-	4	4	6	4	4	45
ERIZO	-	2	28	34	56	26	11	27	60	21	-	-	265
PIURE	4	-	15	14	4	4	11	3	3	6	5	3	72
TOTAL ALGAS	6	3	4	12	0	15	1	0	4	7	9	54	115
TOTAL PESCADOS	1946	1360	1363	674	771	714	904	863	746	778	749	1061	11917
TOTAL MOLUSCOS	618	800	1201	813	919	772	631	552	904	1169	893	1008	10270
TOTAL CRUSTACEOS	6	0	5	15	0	3	0	5	4	6	7	4	55
TOTAL OTRAS ESPECIES	4	2	43	48	60	30	22	30	63	27	5	3	337
TOTAL	2679	2165	2606	1562	1750	1534	1568	1450	1720	1977	1663	2130	22694

X REGION, ANCUD, DESEMBARQUE TOTAL EN 1993  
POR ESPECIE Y MES  
(en toneladas)

ESPECIE	ENE	FEB	MAR	ABR	MAY	JUN	JUL	AGO	SEP	OCT	NOV	DIC	TOTAL
CHICOREA DE MAR	23	21	-	292	152	61	-	-	-	-	-	23	572
LUGA-LUGA	23	165	121	78	15	23	18	-	-	23	157	166	789
PELILLO	573	503	532	328	86	230	186	253	366	722	968	917	5653
BACALAO DE PROFUNDIDAD	7	19	2	1	-	-	-	3	-	130	86	3	251
CONGRIO DORADO	-	-	-	-	-	-	-	1	1	3	3	2	10
MERLUZA DEL SUR	-	-	2	4	-	7	6	1	-	3	7	6	36
PEJERREY DE MAR	-	-	-	-	5	-	-	-	-	-	-	-	6
PUYE	-	-	-	-	-	-	-	-	-	-	1	23	24
RAYA	-	-	-	-	8	-	52	-	-	-	-	-	60
SALMON DEL ATLANTICO	183	206	314	232	269	374	362	252	265	282	225	194	3158
SALMON PLATEADO	1488	1330	233	-	-	-	-	-	1	-	168	467	3687
TOLLO	-	-	-	-	-	3	-	-	-	-	-	-	3
TRUCHA ARCOIRIS	343	407	112	90	45	1	-	-	1	47	203	112	1361
ALMEJA	259	351	519	351	245	216	119	75	430	409	458	282	3714
CARACOL PALO PALO	-	2	1	-	-	-	1	-	-	-	-	-	4
CARACOL PICUYO	-	-	-	-	11	-	-	-	-	2	-	-	13
CARACOL TEGULA	-	-	1	-	-	-	-	-	-	-	-	-	1
CULENGUE	187	290	603	395	367	216	91	23	238	205	255	374	3244
CHOLGA	-	1	-	-	2	-	-	-	-	-	-	-	3
CHORITO	1	28	-	-	-	-	-	-	-	12	12	-	53
CHORO	1	11	-	1	1	-	-	-	-	-	-	-	14
HUEPO	3	9	133	35	106	-	-	1	20	65	55	62	489
LAPA	-	3	1	-	-	-	4	17	29	34	4	4	96
LOCO	611	-	-	-	-	-	714	136	-	-	-	-	1461
MACHA	13	6	7	-	2	4	-	-	-	-	-	-	32
NAVAJUELA	9	19	7	7	5	2	3	7	10	4	6	-	79
OSTRA CHILENA	7	119	397	9	7	6	8	10	9	8	11	8	599
PULPO	-	-	-	-	-	-	1	-	-	-	-	-	1
CENTOLLA	-	-	-	-	3	-	-	-	-	-	-	-	3
JAIBA NO CLASIF.	-	-	-	-	-	-	20	6	-	-	-	-	26
JAIBA MARMOLA	38	83	78	96	71	64	10	20	64	128	76	77	805
JAIBA MORA	-	-	-	1	1	-	-	-	6	-	1	-	9
JAIBA PELUDA O PACHONA	6	27	33	51	34	33	-	22	40	25	12	-	283
ERIZO	-	38	151	366	407	408	162	68	349	157	-	-	2106
PEPINO DE MAR	-	-	-	-	-	-	-	1	-	-	-	-	1
TOTAL ALGAS	619	689	653	698	252	314	204	253	366	746	1125	1106	7014
TOTAL PESCADOS	2021	1962	663	327	327	385	420	257	268	465	693	807	8595
TOTAL MOLUSCOS	1091	839	1669	798	746	444	941	289	736	739	801	730	9803
TOTAL CRUSTACEOS	44	110	111	148	109	97	30	48	110	153	89	77	1126
TOTAL OTRAS ESPECIES	0	38	151	366	407	408	162	69	349	157	0	0	2107
TOTAL	3775	3638	3247	2337	1841	1648	1757	896	1819	2259	2708	2720	26645



X REGION, CASTRO, DESEMBARQUE TOTAL EN 1993  
POR ESPECIE Y MES  
(en toneladas)

ESPECIE	ENE	FEB	MAR	ABR	MAY	JUN	JUL	AGO	SEP	OCT	NOV	DIC	TOTAL
CHICOREA DE MAR	437	413	103	63	-	-	-	-	-	106	-	-	1111
LUGA-LUGA	-	666	740	116	46	37	17	-	-	3	-	686	2120
PELILLO	13	26	21	42	1546	2468	3135	2805	1745	2327	62	10	14200
CONGRIO DORADO	-	1	2	-	-	1	-	1	2	8	-	3	18
CORVINA	6	-	-	-	-	-	-	-	-	-	-	1	7
JUREL	15	5	41	28	2	-	5	1	-	-	30	9	136
MERLUZA DEL SUR	64	31	33	12	28	7	43	15	12	17	5	31	288
PUYE	-	-	-	-	-	-	-	-	1	3	3	-	7
RAYA	-	-	-	1	3	5	-	-	-	-	-	-	9
SALMON DEL ATLANTICO	656	901	839	793	1083	1049	720	907	1099	1544	1020	822	11433
SALMON PLATEADO	2659	2966	287	3	86	10	17	14	9	63	219	1309	7642
SALMON REY	42	-	6	-	-	-	109	39	66	23	66	-	341
SARDINA	-	-	-	-	-	-	-	-	-	-	-	2	2
SARDINA COMUN	16	-	23	29	19	-	-	-	-	-	-	-	87
TRUCHA ARCOIRIS	570	937	1710	476	147	4	1	159	79	317	311	806	5516
ALMEJA	12	72	46	115	112	69	21	37	254	430	405	267	1840
CARACOL TEGULA	-	-	-	-	-	-	-	-	-	-	-	1	1
CULENGUE	5	24	76	110	126	103	19	11	100	291	403	182	1460
CHOLGA	-	-	-	-	-	-	-	-	1	-	-	-	1
CHORITO	134	141	38	26	12	39	30	62	72	58	22	-	634
HUEPO	9	20	34	79	68	74	47	13	64	61	37	65	561
LAPA	-	-	7	-	-	-	-	-	-	2	35	-	44
LOCO	71	-	-	-	-	-	63	4	-	-	-	-	138
MACHA	-	30	-	7	-	11	2	-	1	11	16	16	94
NAVAJUELA	3	26	27	21	26	21	-	5	28	9	23	26	215
OSTRA CHILENA	-	-	6	10	10	13	10	8	7	6	2	1	71
OSTRA DEL PACIFICO	2	6	10	26	11	5	5	8	5	45	196	55	374
JAIBA MARMOLA	-	-	-	-	11	-	-	-	-	-	-	31	42
ERIZO	-	4	64	43	60	70	34	58	96	27	-	-	445
TOTAL ALGAS	450	1005	864	211	1592	2506	3152	2806	1745	2435	62	606	17431
TOTAL PESCADOS	4018	4841	2941	1342	1368	1076	895	1136	1258	1975	1654	2982	26486
TOTAL MOLUSCOS	236	319	243	394	365	335	197	148	532	912	1139	603	5423
TOTAL CRUSTACEOS	0	0	0	0	11	0	0	0	0	0	0	31	42
TOTAL OTRAS ESPECIES	0	4	64	43	90	70	34	58	96	27	0	0	445
TOTAL	4704	6169	4112	1990	3386	3986	4278	4147	3630	5349	2855	4221	48827

X REGION, QUELLON, DESEMBARQUE TOTAL EN 1993  
POR ESPECIE Y MES  
(en toneladas)

ESPECIE	ENE	FEB	MAR	ABR	MAY	JUN	JUL	AGO	SEP	OCT	NOV	DIC	TOTAL
CHICOREA DE MAR	-	-	-	91	-	-	-	-	-	-	-	-	91
LUGA-LUGA	324	87	170	43	66	33	21	9	115	281	194	101	1434
PELILLO	283	48	117	16	-	-	-	-	48	138	171	109	930
BACALAO DE PROFUNDIDAD	18	-	4	4	-	5	-	3	12	39	112	91	288
CONGRIO DORADO	9	9	4	4	-	-	-	2	4	18	4	2	56
CORVINA	-	-	-	-	-	-	-	-	-	1	3	11	15
JUREL	-	9	-	-	-	-	-	-	-	16	-	-	25
MERLUZA DEL SUR	113	213	79	64	48	36	37	26	54	165	131	290	1245
PUYE	-	-	-	-	-	-	-	-	1	1	1	-	3
RAYA	1	-	-	-	-	-	-	-	14	-	-	-	15
SALMON DEL ATLANTICO	11	23	16	117	80	76	58	30	59	187	319	53	1028
SALMON PLATEADO	1546	1442	66	112	64	-	-	-	-	1	129	501	3640
SARDINA COMUN	26	2	-	36	2	-	-	-	-	-	-	-	66
TRUCHA ARCOIRIS	132	436	1067	27	9	2	2	3	2	64	470	155	2369
ALMEJA	445	543	747	710	741	1008	170	140	685	1179	1639	1547	9554
CARACOL PALO PALO	-	-	2	1	1	-	-	-	-	4	1	3	12
CARACOL PICUYO	-	-	-	4	-	5	-	-	2	-	6	1	18
CARACOL RUBIO	-	-	1	-	-	-	5	-	-	-	-	-	6
CARACOL TRUMULCO	-	-	-	-	1	2	-	-	-	-	-	-	3
CULENGUE	229	138	218	220	235	134	60	17	118	180	277	249	2076
CHOLGA	22	100	139	70	47	26	8	2	16	-	6	-	435
CHORITO	34	47	173	143	168	142	92	64	153	64	248	74	1402
HUEPO	-	11	16	11	6	2	-	-	9	19	66	10	160
LAPA	3	-	11	31	23	37	18	1	4	28	96	110	362
LOCO	351	-	-	-	-	-	832	147	-	-	-	-	1330
MACHA	-	-	1	-	-	-	-	-	1	-	-	-	2
NAVAJUELA	1	4	15	8	12	2	4	4	11	5	5	1	72
MOLUSCO NO CLASIF.	-	-	1	1	2	3	-	-	1	-	-	-	8
JAIBA NO CLASIF.	1	2	-	-	-	-	34	1	-	-	2	-	40
JAIBA MARMOLA	41	69	86	26	17	24	-	23	26	40	38	23	413
JAIBA MORA	-	-	-	-	-	-	-	-	-	2	-	-	2
JAIBA PELUDA O PACHONA	11	1	9	-	-	-	-	-	-	-	-	-	21
ERIZO	58	505	873	1353	1986	2252	1547	950	3019	1622	-	-	14066
TOTAL ALGAS	807	136	287	160	66	33	21	9	163	419	365	210	2455
TOTAL PESCADOS	1866	2134	1224	354	193	118	97	64	146	492	1169	1103	8950
TOTAL MOLUSCOS	1085	843	1324	1199	1236	1361	1189	376	999	1479	2344	1996	15429
TOTAL CRUSTACEOS	53	72	96	26	17	24	34	24	26	42	40	23	476
TOTAL OTRAS ESPECIES	58	506	873	1353	1986	2252	1547	950	3019	1622	0	0	14066
TOTAL	3869	3689	3803	3082	3488	3788	2688	1422	4353	3954	3918	3331	41375

XI REGION, DESEMBARQUE TOTAL EN 1993  
POR ESPECIE Y MES  
(en toneladas)

ESPECIE	ENE	FEB	MAR	ABR	MAY	JUN	JUL	AGO	SEP	OCT	NOV	DIC	TOTAL
PELILLO	36	52	51	-	-	-	-	-	-	50	17	15	221
ALFONSINO	-	-	1	1	-	-	1	-	-	-	-	-	3
BACALAO OE PROFUNDIDAD	2	-	1	-	-	-	1	1	1	3	22	13	44
BROTULA	1	1	2	-	-	1	1	1	8	1	50	-	66
CABRILLA	-	-	-	-	-	-	-	2	-	-	-	1	3
COJINOBA DEL NORTE	75	27	92	38	30	28	47	14	19	28	40	11	449
COJINOBA DEL SUR	12	16	26	12	11	33	37	21	78	34	10	7	295
CONGRIO DORADO	288	354	242	185	71	68	92	136	186	135	333	172	2262
CHANCHARRO	1	8	4	6	4	2	4	9	19	30	19	4	110
JUREL	-	2	-	2	-	-	-	-	-	-	-	-	4
MERLUZA COMUN	8	25	29	65	39	61	21	36	74	20	28	24	430
MERLUZA OE COLA	4	90	67	22	44	37	104	37	24	30	38	8	608
MERLUZA DE TRES ALETAS	-	-	-	-	-	1	-	-	-	-	-	-	1
MERLUZA DEL SUR	290	313	447	246	344	278	356	797	445	526	406	467	4915
PALOMETA	2	1	1	-	-	-	-	-	-	18	3	-	25
PEJEGALLO	-	2	1	3	-	1	-	-	5	1	-	-	13
PEJERREY DE MAR	-	1	-	-	-	-	-	-	-	-	-	-	1
PUYE	-	-	-	-	-	-	-	-	-	3	-	1	4
RAYA	11	52	41	59	56	68	23	23	16	20	23	12	404
ROBALO	-	3	2	1	1	2	4	-	-	-	-	2	16
SALMON DEL ATLANTICO	16	24	27	17	24	44	26	55	11	-	33	51	328
SALMON PLATEADO	1291	1567	458	9	-	21	-	-	-	13	51	1047	4457
SARDINA COMUN	1	3	-	-	-	-	-	-	-	-	-	11	15
TOLLO	1	2	1	3	-	5	3	-	1	-	1	-	17
TRUCHA ARCOIRIS	1	161	298	288	-	-	-	6	-	4	-	272	1030
ALMEJA	9	2	59	70	16	4	14	26	21	34	109	31	394
CARACOL PALO PALO	-	5	20	30	60	47	81	12	29	37	1	-	322
CARACOL PIQUILHUE	-	-	-	-	-	4	-	-	-	-	-	-	4
CULENGUE	80	182	181	106	145	56	27	3	25	64	243	311	1425
CHOLGA	23	71	116	186	103	58	54	24	15	-	-	-	650
CHORITO	2	80	92	90	86	153	14	5	15	10	-	1	548
CHORO	-	5	7	3	1	1	-	-	-	-	-	-	17
JIBIA	-	-	1	1	-	-	-	-	-	-	-	-	2
LAPA	1	23	5	1	-	1	-	-	-	-	37	-	68
LOCO	119	-	-	-	-	-	318	180	-	-	-	-	617
CENTOLLA	-	-	2	4	1	3	2	1	3	2	8	-	26
JAIBA MARMOLA	1	8	2	15	16	31	16	38	21	47	102	117	413
JAIBA MORA	-	-	10	3	18	12	38	6	26	4	17	24	158
PICDROCO	2	1	1	5	1	1	2	-	-	-	-	4	17
ERIZO	1	41	73	43	239	283	261	47	492	151	-	-	1631
TOTAL ALGAS	36	52	51	0	0	0	0	0	0	50	17	15	221
TOTAL PESCADOS	2004	2652	1740	957	624	650	720	1138	885	866	1057	2103	15396
TOTAL MOLUSCOS	234	368	481	487	411	324	508	249	105	145	390	343	4045
TOTAL CRUSTACEOS	3	9	15	27	35	47	68	45	60	53	127	145	614
TOTAL OTRAS ESPECIES	1	41	73	43	239	283	261	47	492	151	0	0	1631
<b>TOTAL</b>	<b>2278</b>	<b>3122</b>	<b>2360</b>	<b>1514</b>	<b>1309</b>	<b>1304</b>	<b>1547</b>	<b>1479</b>	<b>1532</b>	<b>1265</b>	<b>1591</b>	<b>2606</b>	<b>21907</b>

XII REGION, DESEMBARQUE TOTAL EN 1993  
POR ESPECIE Y MES  
(en toneladas)

ESPECIE	ENE	FEB	MAR	ABR	MAY	JUN	JUL	AGO	SEP	OCT	NOV	DIC	TOTAL
LUGA-LUGA	17	2	9	3	4	7	-	-	-	-	-	-	36
BACALAO DE PROFUNDIDAD	19	-	-	-	-	-	-	-	-	8	26	11	64
CONGRIO DORADO	2	1	2	5	3	3	3	3	2	3	1	4	32
MERLUZA DE COLA	2	-	1	-	-	-	-	-	-	-	-	-	3
MERLUZA DEL SUR	62	111	96	66	17	56	28	57	43	53	110	136	835
PEJERREY DE MAR	1	-	-	1	-	-	1	-	-	1	1	1	6
ROBALO	3	-	2	6	3	1	1	1	1	2	1	3	24
SALMON PLATEADO	13	722	16	2	-	-	-	-	1	-	-	-	754
SALMON REY	-	-	16	16	4	-	-	-	-	-	-	-	35
SARDINA AUSTRAL	-	36	-	6	-	-	-	-	-	-	-	-	42
TRUCHA ARCOIRIS	-	-	59	206	-	-	-	-	-	-	-	-	264
ALMEJA	6	5	-	18	2	-	9	8	1	5	19	23	96
CARACOL PIQUILHUE	2	7	20	26	22	17	9	4	6	4	1	7	125
CARACOL TROPHON	40	41	32	13	5	3	10	6	13	43	4	18	228
CHOLGA	195	145	298	351	310	165	201	176	306	331	507	724	3709
CHORITO	89	99	97	40	38	133	222	108	97	68	130	77	1198
HUEPO	-	-	-	-	-	-	9	11	-	-	-	-	20
LOCO	23	1	-	-	-	-	-	59	-	-	-	-	83
OSTION DEL SUR	-	507	618	161	10	7	13	16	-	-	-	-	1332
CENTOLLA	-	-	-	-	129	202	168	150	149	191	303	-	1292
CENTOLLON	-	46	127	90	97	127	156	90	66	78	78	-	966
ERIZO	83	120	228	345	718	706	886	1634	1338	1774	1056	671	9559
TOTAL ALGAS	17	2	9	3	4	1	0	0	0	0	0	0	36
TOTAL PESCADOS	102	870	191	307	27	60	33	51	47	67	139	155	2069
TOTAL MOLUSCOS	355	805	1065	609	387	325	473	388	423	451	661	849	6791
TOTAL CRUSTACEOS	0	46	127	90	226	329	324	240	215	269	381	0	2247
TOTAL OTRAS ESPECIES	83	120	228	345	718	706	886	1634	1338	1774	1056	671	9569
TOTAL	557	1843	1620	1354	1362	1421	1716	2323	2023	2561	2237	1675	20692

REGION METROPOLITANA, DESEMBARQUE TOTAL EN 1993  
POR ESPECIE Y MES  
(en toneladas)

ESPECIE	ENE	FEB	MAR	ABR	MAY	JUN	JUL	AGO	SEP	OCT	NOV	DIC	TOTAL
TRUCHA ARCOMRIS	124	100	103	99	93	99	106	106	85	68	69	51	1102
TOTAL PESCADOS	124	100	103	99	93	99	106	106	85	68	69	51	1102
TOTAL	124	100	103	99	93	99	106	106	85	68	69	51	1102

CHILE, DESEMBARQUE INDUSTRIAL EN 1993  
POR ESPECIE Y REGION  
(en toneladas)

ESPECIE	I	II	III	IV	V	VI	VII	VIII	IX	X	XI	XII	TOTAL
ALBACORA	-	-	4	308	450	-	79	106	-	48	-	-	995
ALFONSINO	-	-	-	-	-	-	-	-	-	-	3	-	3
ANCHOVETA	753011	341312	60022	7082	64815	-	-	69275	-	-	-	-	1296517
ANGUILA	-	-	-	-	-	-	-	-	-	20	-	-	20
ATUN ALETA AMARILLA	-	-	-	54	-	-	-	-	-	-	-	-	54
ATUN OJOS GRANDES	-	-	-	-	8	-	-	-	-	-	-	-	8
AZULEJO	2	-	-	15	28	-	-	-	-	-	-	-	45
BACALAO DE PROFUNDIDAD	-	-	4	20	124	-	185	39	-	1095	44	19	1530
BESUGO	-	-	-	-	681	-	-	181	-	-	-	-	862
BLANQUILLO	-	-	-	-	13	-	-	115	-	-	-	-	128
BONITO	84	-	-	-	-	-	-	-	-	-	-	-	84
BROTULA	-	-	-	-	-	-	-	-	3	66	-	-	69
CABALLA	86252	7497	153	236	-	-	-	785	-	-	-	-	94923
CABINZA	-	-	-	-	-	-	-	17	-	-	-	-	17
CABRILLA	-	-	-	-	-	-	-	-	-	-	3	-	3
CABRILLA COMUN	-	-	-	-	3	-	-	8	-	-	-	-	11
COJINOBA DEL NORTE	1608	70	110	-	97	-	-	296	-	-	449	-	2630
COJINOBA DEL SUR	-	-	-	-	-	-	-	-	-	-	296	-	296
CONGRIO COLORADO	-	-	-	-	3	-	-	-	-	1	-	-	4
CONGRIO DORADO	-	-	-	-	11	-	6	24	-	98	2219	-	2358
CONGRIO NEGRO	-	-	-	-	68	-	2	372	-	-	-	-	442
CORVINA	-	-	-	-	16	-	13	-	-	-	-	-	29
CHANCHARRD	-	-	-	-	-	-	-	-	-	-	110	-	110
DORADO	-	-	-	-	-	-	-	8	-	-	-	-	8
JUREL	340114	34663	36517	56488	164948	-	-	2569062	-	-	2	-	3201794
LENGUADO	-	-	-	-	18	-	8	1	-	-	-	-	27
LISA	-	-	-	-	2	-	-	-	-	-	-	-	2
MACHUELO TRITRE	-	-	-	-	48	-	-	231	-	-	-	-	279
MARLIN	-	-	-	2	-	-	-	-	-	-	-	-	2
MERLUZA COMUN	-	-	35	68	8864	-	5	42249	-	3	430	-	51654
MERLUZA DE COLA	-	-	-	-	-	-	-	70448	-	-	505	-	70953
MERLUZA DE TRES ALETAS	-	-	-	-	-	-	-	-	-	-	1	-	1
MERLUZA DEL SUR	-	-	-	-	-	-	-	-	58	4346	-	-	4404
PALOMETA	-	-	-	-	1	-	-	-	-	25	-	-	26
PEJEGALLO	-	-	-	-	63	-	1	1051	-	66	13	-	1194
RAYA	-	-	-	-	6	-	-	-	-	978	404	-	1388
ROBALO	-	-	-	-	2	-	-	-	-	-	-	-	2
SARDINA	234492	115642	45599	9674	6737	-	-	29729	-	-	-	-	441773
SARDINA COMUN	-	-	-	12	7963	-	-	79610	-	-	-	-	87686
TIBURON O MARRAJO	-	-	-	21	32	-	-	-	-	-	-	-	53
TOLLO	-	-	-	-	1	-	-	-	-	19	14	-	34
PESCADO NO CLASIF.	-	-	-	435	4	-	2	12	-	1	-	-	464
JIBIA	-	-	-	-	96	-	-	2	-	-	2	-	100
PULPO	-	-	-	-	2	-	-	7	-	-	-	-	9
CAMARON NAILON	-	-	1725	2305	3185	-	-	979	-	-	-	-	8194
CENTOLLA	-	-	-	-	-	-	-	-	-	619	-	-	619
GAMBA	-	-	1	4	-	-	-	-	-	-	-	-	5
JAIBA LIMON	-	-	-	-	45	-	-	-	-	-	-	-	45
LANGOSTINO AMARILLO	-	-	478	888	748	-	-	108	-	-	-	-	2222
LANGOSTINO COLORADO	-	-	-	-	69	-	-	3265	-	-	-	-	3334
CRUSTACEO NO CLASIF	3	-	-	-	-	-	-	-	-	-	-	-	3
TOTAL PESCAOOS	1415563	499084	142444	74415	255006	0	301	2863619	0	2390	8929	19	5261770
TOTAL MOLUSCOS	0	0	0	0	98	0	0	9	0	0	2	0	109
TOTAL CRUSTACEOS	3	0	2204	3197	4047	0	0	4352	0	619	0	0	14422
TOTAL	1415566	499084	144648	77612	259151	0	301	2867980	0	3009	8931	19	5276301

CHILE, DESEMBARQUE INDUSTRIAL EN 1993  
POR ESPECIE Y MES  
(en toneladas)

ESPECIE	ENE	FEB	MAR	ABR	MAY	JUN	JUL	AGO	SEP	OCT	NOV	DIC	TOTAL
ALBACORA	-	13	94	238	188	148	175	43	3	25	36	32	995
ALFONSINO	-	-	1	1	-	-	1	-	-	-	-	-	3
ANCHOVETA	60134	219521	62115	138656	119305	81354	93513	68671	81044	171814	56033	143357	1295517
ANGUILA	-	-	1	-	-	1	-	-	9	9	-	-	20
ATUN ALETA AMARILLA	-	-	-	7	-	-	1	-	-	3	2	41	54
ATUN OJOS GRANDES	-	-	-	2	1	-	4	-	1	-	-	-	8
AZULEJO	-	-	2	15	-	-	-	-	28	-	-	-	45
BACALAO DE PROFUNDIDAD	187	137	102	65	48	23	224	75	138	213	163	155	1530
BESUGO	58	6	24	106	279	212	18	8	46	88	8	9	862
BLANQUILLO	4	1	1	5	2	22	25	19	11	14	9	15	128
BONITO	1	2	-	-	5	14	-	3	42	14	-	3	84
BROTULA	1	1	2	-	-	1	1	1	8	4	50	-	69
CABALLA	7833	279	25765	12522	11805	5508	4445	682	168	4029	16081	5806	94923
CABINZA	-	17	-	-	-	-	-	-	-	-	-	-	17
CABRILLA	-	-	-	-	-	-	-	2	-	-	-	1	3
CABRILLA COMUN	1	1	2	-	2	-	5	-	-	-	-	-	11
COJINOBA DEL NORTE	183	77	354	480	183	222	217	310	190	361	42	11	2630
COJINOBA DEL SUR	12	16	26	12	11	33	37	21	76	34	10	7	295
CONGRIO COLORADO	-	-	-	-	-	-	1	-	2	1	-	-	4
CONGRIO DORADO	291	370	259	200	81	70	88	142	200	145	345	167	2358
CONGRIO NEGRO	31	80	27	12	6	6	13	7	7	23	211	19	442
CORVINA	6	7	1	-	-	3	3	3	-	2	4	-	29
CHANCHARRO	1	8	4	6	4	2	4	9	19	30	19	4	110
DORADO	-	-	-	-	-	-	-	-	-	2	6	-	8
JUREL	233180	221032	336884	455087	289476	404239	408978	394628	136518	57319	153571	110882	3201794
LENGUADO	6	7	3	1	-	-	3	3	2	-	2	-	27
LISA	-	-	-	-	1	-	-	-	-	1	-	-	2
MACHUELO TRITRE	55	155	41	-	-	-	10	-	8	4	6	-	279
MARLIN	-	-	-	2	-	-	-	-	-	-	-	-	2
MERLUZA COMUN	3290	4552	5594	4801	3991	3908	4225	4817	4523	4835	4667	2451	51654
MERLUZA DE COLA	2461	3068	786	22	44	37	104	37	2001	29392	22891	10110	70953
MERLUZA DE TRES ALETAS	-	-	-	-	-	1	-	-	-	-	-	-	1
MERLUZA DEL SUR	280	276	394	238	349	269	353	795	442	455	295	258	4404
PALOMETA	2	1	1	-	1	-	-	-	-	18	3	-	26
PEJEGALLO	76	14	4	63	125	142	162	163	96	202	90	57	1194
RAYA	12	52	62	71	84	165	157	120	151	173	149	192	1388
ROBALO	-	1	1	-	-	-	-	-	-	-	-	-	2
SARDINA	52614	12006	155552	11320	12082	9931	12986	10684	13422	27969	102397	20810	441773
SARDINA COMUN	16611	28920	12068	9464	3688	232	144	224	1454	1473	5744	7563	87585
TIBURON O MARRAJO	-	1	4	10	10	9	16	2	1	-	-	-	53
TOLLO	2	2	2	3	-	5	4	-	7	8	1	-	34
PESCADO NO CLASIF.	-	-	107	-	11	-	31	-	217	3	85	-	454
JIBIA	21	54	13	2	-	2	-	8	-	-	-	-	100
PULPO	1	1	-	-	-	-	1	4	-	2	-	-	9
CAMARON NAILON	649	636	1227	491	438	750	651	584	505	589	784	890	8194
CENTOLLA	-	-	5	18	39	85	95	164	142	57	14	-	619
GAMBA	-	-	-	-	-	-	2	1	1	-	1	-	5
JAIBA LIMON	-	-	-	-	-	-	-	12	18	14	-	1	45
LANGOSTINO AMARILLO	134	191	402	112	236	230	296	64	301	157	46	53	2222
LANGOSTINO COLORADO	-	-	-	-	254	314	716	918	1002	57	62	11	3334
CRUSTACEO NO CLASIF	-	-	-	-	-	-	-	-	-	-	-	3	3
TOTAL PESCADOS	377332	490623	600283	633409	441782	506567	526948	481469	240834	298663	362920	301950	5261770
TOTAL MOLUSCOS	22	55	13	2	0	2	1	12	0	2	0	0	109
TOTAL CRUSTACEOS	783	827	1634	621	967	1379	1760	1743	1969	874	907	958	14422
TOTAL	378137	491605	601930	634032	442749	507938	527709	483224	242803	299539	363827	302908	5276301

CHILE, DESEMBARQUE ARTESANAL TOTAL EN 1993  
POR ESPECIE Y REGION  
(en toneladas)

ESPECIE	I	II	III	IV	V	VI	VII	VIII	IX	X	XI	XII	TOTAL
ACHA	-	2	-	-	-	-	-	-	-	-	-	-	2
ALBACORA	-	7	129	102	1650	-	126	701	-	18	-	-	2733
ANCHOVETA	46427	27104	29983	2052	4541	-	-	67306	-	-	-	-	177412
ANGUILA	-	-	8	71	58	-	-	-	-	-	-	-	137
APAÑADO	-	14	3	-	-	-	-	-	-	-	-	-	17
ATUN ALETA AMARILLA	-	-	-	-	21	-	-	-	-	-	-	-	21
ATUN ALETA LARGA	-	-	-	-	4	-	-	-	-	-	-	-	4
ATUN OJOS GRANDES	-	-	-	-	5	-	-	-	-	-	-	-	5
AYANQUE	21	-	-	-	-	-	-	-	-	-	-	-	21
AZULEJO	14	20	-	-	49	-	-	-	-	-	-	-	83
BACALAO DE J.FERNANDEZ	-	-	-	-	42	-	-	-	-	-	-	-	42
BACALAO DE PROFUNDIDAD	37	4	66	81	1676	-	295	1111	-	807	-	45	4122
BLANQUILLO	-	-	-	2	15	-	-	238	-	-	-	-	265
BONITO	117	71	16	-	-	-	-	-	-	-	-	-	204
BRECA	-	-	-	-	9	-	-	-	-	-	-	-	9
CABALLA	592	345	25	133	-	-	-	-	-	5	-	-	1100
CABINZA	23	20	-	38	7	-	-	56	-	-	-	-	144
CABRILLA COMUN	55	50	2	-	22	-	-	89	-	10	-	-	228
CARPA	-	-	-	-	-	-	-	-	25	-	-	-	25
CAZON	-	-	-	-	-	-	-	-	-	4	-	-	4
COCHINILLA	-	-	-	-	-	-	-	24	-	-	-	-	24
COJINOBA DEL NORTE	6	610	72	126	21	21	138	3	-	1	-	-	988
COJINOBA DEL SUR	-	-	-	-	-	-	-	145	-	-	-	-	145
CONGRIO COLORADO	6	89	170	73	174	10	388	183	237	77	-	-	1407
CONGRIO DORADO	-	-	-	18	60	-	7	185	20	278	43	32	633
CONGRIO NEGRO	-	4	3	78	273	20	987	174	-	42	-	-	1581
CORVINA	-	4	9	12	143	180	976	150	494	164	-	-	2121
CHANCHARRO	-	-	-	-	-	-	-	-	-	1	-	-	1
DORADO	-	165	190	-	2	-	-	9	-	-	-	-	366
HUAIQUIL	-	-	-	-	-	-	-	-	104	-	-	-	104
JUREL	1513	3177	2804	1736	822	32	114	23905	20	325	2	-	34450
LENGUADO	54	11	16	25	85	30	368	91	18	1	-	-	699
LISA	13	7	3	7	124	194	46	26	62	13	-	-	494
MACHUELO TRITRE	-	-	-	90	221	-	48	915	-	-	-	-	1274
MERLUZA COMUN	-	2	36	48	6159	117	2172	4038	2	31	-	-	12805
MERLUZA DE CDLA	-	-	-	-	-	-	-	205	-	-	-	3	208
MERLUZA DEL SUR	-	-	-	-	-	-	-	-	-	4650	569	835	6054
NANUE	-	-	-	-	8	-	-	-	-	-	-	-	8
PALOMETA	37	-	-	117	46	-	-	-	-	-	-	-	200
PAMPANITO	-	-	-	-	4	-	-	-	-	-	-	-	4
PEJEGALLO	-	-	-	1	124	2	123	198	694	176	-	-	1318
PEJEPERRO	15	32	14	1	-	-	-	-	-	-	-	-	62
PEJERREY DE MAR	30	44	-	5	-	30	63	107	5	50	1	6	341
PEJESAPO	-	-	-	-	3	6	-	-	-	-	-	-	9
PUYE	-	-	-	-	-	-	-	-	-	34	4	-	38
RAYA	-	-	-	-	6	-	-	138	2	241	-	-	387
REMOREMO	-	-	-	-	4	-	-	-	-	-	-	-	4
ROBALO	-	-	-	-	5	76	342	89	145	84	15	24	780
ROLLIZO	-	-	-	5	-	-	1	-	-	-	-	-	6
RONCACHO	28	-	-	-	-	-	10	-	-	-	-	-	38
SALMON DEL ATLANTICO	-	-	-	-	-	-	-	-	-	-	2	-	2
SALMON PLATEADO	-	-	-	-	-	-	-	-	-	19	4	4	27
SARDINA	4584	14824	9856	863	1325	-	-	7606	-	288	-	-	39346
SARDINA AUSTRAL	-	-	-	-	-	-	-	-	-	-	-	42	42
SARDINA COMUN	-	-	-	12	1092	2	-	154926	-	493	15	-	155540



CHILE, DESEMBARQUE ARTESANAL TOTAL EN 1993  
POR ESPECIE Y REGION  
(en toneladas)

CONTINUACION

ESPECIE	I	II	III	IV	V	VI	VII	VIII	IX	X	XI	XII	TOTAL
SARGO	7	-	-	-	-	-	-	-	-	-	-	-	7
SIERRA	-	-	20	60	180	-	107	20	12	28	-	-	427
TIBURON O MARRAJO	97	73	64	4	95	-	1	-	-	4	-	-	338
TOLLO	20	10	8	-	90	7	117	-	49	37	3	-	341
TOMOYO	-	15	-	-	-	-	-	-	-	-	-	-	15
TOREMO	-	-	-	-	6	-	-	-	-	-	-	-	6
VIDRIOLA	-	-	-	-	2	-	-	-	-	-	-	-	2
VIEJA O MULATA	-	-	9	14	2	7	-	-	-	-	-	-	32
PESCADO NO CLASIF.	-	-	-	712	2	-	28	4	-	-	-	-	746
ALMEJA	63	58	12	922	178	-	73	680	-	20592	394	96	23068
CALAMAR	-	-	-	-	-	-	-	121	-	41	-	-	162
CARACOL LOCATE	1300	406	12	6	-	-	-	-	-	-	-	-	1724
CARACOL PALO PALO	-	-	-	-	-	-	-	-	-	29	322	-	351
CARACOL PICUYO	-	-	-	-	-	-	-	-	-	37	-	-	37
CARACOL PIQUILHUE	-	-	-	-	-	-	-	-	-	-	4	125	129
CARACOL RUBIO	-	-	-	199	-	-	-	141	-	10	-	-	350
CARACOL TEGULA	-	-	13	47	15	-	-	5	-	5	-	-	85
CARACOL TROPHON	-	-	-	-	-	-	-	-	-	2	-	228	230
CARACOL TRUMULCO	-	-	7	-	16	-	-	120	-	242	-	-	385
CULENGUE	-	-	14	230	-	-	-	199	-	11954	1423	-	13820
CHITON	-	-	46	224	-	-	-	3	-	-	-	-	273
CHOSHA	-	-	-	52	-	-	-	-	-	-	-	-	52
CHOLGA	171	392	41	40	-	-	394	280	-	1888	650	3709	7585
CHORITO	-	-	-	-	-	-	-	4	39	5103	548	1198	6892
CHORO	-	-	-	-	252	185	505	122	35	35	17	-	1201
HUEPO	-	-	-	-	-	-	-	3941	-	1826	-	20	5787
JIBIA	1	1223	64	3955	1645	-	-	7	-	-	-	-	6895
LAPA	201	1916	507	1437	109	56	174	178	-	1388	68	-	6034
LOCO	3	110	338	804	446	15	18	785	11	5344	617	83	8574
MACHA	3034	7	400	2394	475	28	1403	122	67	344	-	-	8274
NAVAJUELA	-	-	-	16	-	-	-	1373	-	1220	-	-	2609
OSTION DEL SUR	-	-	-	-	-	-	-	-	-	-	-	1332	1332
OSTRA CHILENA	-	-	-	-	-	-	-	-	-	14	-	-	14
PULPO	1599	1910	86	-	2	-	-	-	-	2	-	-	3589
MOLUSCO NO CLASIF.	-	-	-	-	1	-	-	-	-	32	-	-	33
CAMARON NAILON	-	-	31	-	-	-	-	12	-	-	-	-	43
CAMARON DE RIO DEL N.	-	-	7	-	-	-	-	-	-	-	-	-	7
CENTOLLA	-	-	-	-	-	-	-	-	-	43	26	1292	1361
CENTOLLON	-	-	-	-	-	-	-	-	-	-	-	955	955
JAIBA NO CLASIF.	-	-	-	-	-	2	3	-	-	153	-	-	158
JAIBA LIMON	-	-	-	-	32	-	7	-	-	-	-	-	39
JAIBA MARMOLA	-	-	-	-	-	-	77	132	-	1864	413	-	2486
JAIBA MORA	-	-	22	84	68	20	74	30	-	151	158	-	807
JAIBA PANCHOTE	-	-	-	-	-	-	-	85	-	-	-	-	85
JAIBA PELUDA O PACHONA	43	44	-	75	5	-	121	297	-	569	-	-	1154
JAIBA REINA	-	-	-	-	-	-	8	132	-	92	-	-	232
JAIBA REMADORA	-	-	-	1	-	-	118	24	-	-	-	-	143
LANGOSTA DE J.FERNANDEZ	-	-	-	-	30	-	-	-	-	-	-	-	30
LANGOSTINO AMARILLO	-	-	2	-	-	-	-	-	-	-	-	-	2
PICOROCO	-	-	-	107	9	-	53	917	-	89	17	-	1192
ERIZO	-	1177	571	434	59	1	68	52	-	17748	1831	9559	31300
PEPINO DE MAR	-	-	-	-	-	-	-	12	-	1	-	-	13
PIURE	81	12	104	952	223	94	982	1391	-	153	-	-	3992

CHILE, DESEMBARQUE ARTESANAL TOTAL EN 1993  
POR ESPECIE Y REGION  
(en toneladas)

CONTINUACION

ESPECIE	I	II	III	IV	V	VI	VII	VIII	IX	X	XI	XII	TOTAL
TOTAL PESCADOS	53696	46704	43506	6486	18167	734	6455	262641	1889	7871	658	991	450798
TOTAL MOLUSCOS	6372	6022	1640	10326	3139	284	2667	8081	202	50108	4043	6781	99475
TOTAL CRUSTACEOS	43	44	62	267	144	22	461	1629	0	2961	614	2247	8494
TOTAL OTRAS ESPECIES	81	1189	675	1386	282	96	1050	1455	0	17902	1631	9558	36306
TOTAL	60192	53959	45783	18465	22732	1136	10533	273806	2091	78842	6946	19588	584072

CHILE, DESEMBARQUE ARTESANAL TOTAL EN 1993  
POR ESPECIE Y MES  
(en toneladas)

ESPECIE	ENE	FEB	MAR	ABR	MAY	JUN	JUL	AGO	SEP	OCT	NOV	DIC	TOTAL
ACHA	-	1	-	1	-	-	-	-	-	-	-	-	2
ALBACORA	5	24	310	658	803	464	359	60	46	-	4	-	2733
ANCHOVETA	20191	23888	14381	25039	16735	9228	12272	6977	3742	4383	12725	27851	177412
ANGUILA	8	1	-	1	8	4	6	9	15	24	40	21	137
APAÑADO	1	1	1	1	2	1	2	1	-	1	2	4	17
ATUN ALETA AMARILLA	1	-	3	2	-	-	-	-	1	2	3	9	21
ATUN ALETA LARGA	-	-	1	2	-	-	-	-	1	-	-	-	4
ATUN OJOS GRANDES	-	-	1	3	-	-	-	-	-	-	-	1	5
AYANQUE	-	6	4	2	1	1	-	1	1	2	2	1	21
AZULEJO	10	15	27	20	6	2	1	-	1	-	-	1	83
BACALAO DE J.FERNANDEZ	3	2	-	4	4	3	7	1	4	4	5	5	42
BACALAO DE PROFUNDIDAD	423	478	362	96	159	154	101	293	509	561	558	428	4122
BLANQUILLO	21	11	14	4	17	62	36	29	30	15	10	6	255
BONITO	18	26	25	19	9	6	8	11	21	27	8	26	204
BRECA	5	-	-	-	-	-	-	-	2	2	-	-	9
CABALLA	89	68	104	58	82	157	100	63	78	47	221	33	1100
CABINZA	12	6	4	3	4	8	8	3	57	8	23	8	144
CABRILLA COMUN	41	29	15	21	14	12	14	22	17	13	15	15	228
CARPA	-	11	7	3	1	-	-	-	2	1	-	-	25
CAZON	4	-	-	-	-	-	-	-	-	-	-	-	4
COCHINILLA	-	-	-	-	-	-	-	-	-	-	-	24	24
COJINOBA DEL NORTE	61	56	91	93	11	30	53	84	217	247	14	41	998
COJINOBA DEL SUR	54	56	4	3	-	-	-	-	2	4	8	14	145
CONGRIO COLORADO	159	207	124	98	53	67	43	74	83	141	170	188	1407
CONGRIO DORADO	50	40	69	18	23	28	20	21	98	95	89	82	633
CONGRIO NEGRO	266	131	42	43	31	37	27	52	69	293	272	318	1581
CORVINA	213	207	260	161	145	146	160	151	144	167	164	203	2121
CHANCHARRO	-	-	-	-	1	-	-	-	-	-	-	-	1
DORADO	49	33	93	20	15	19	8	20	22	40	19	28	366
HUAIQUIL	10	11	9	10	5	9	8	9	8	7	8	10	104
JUREL	3538	4379	11577	1811	1033	2975	1305	443	5429	418	760	782	34450
LENGUADO	81	141	71	39	27	11	24	35	42	57	78	93	699
LISA	50	65	62	36	77	19	23	27	24	34	40	47	494
MACHUELO TRITRE	34	145	171	81	36	6	18	317	292	107	41	26	1274
MERLUZA COMUN	1734	1502	1311	1139	845	692	782	1013	1233	1005	825	524	12605
MERLUZA DE COLA	2	135	1	-	34	-	-	-	31	5	-	-	208
MERLUZA DEL SUR	622	558	665	409	360	224	232	205	205	584	786	1204	6054
NANUE	-	-	1	-	-	-	-	-	2	2	1	2	8
PALOMETA	53	64	12	13	-	-	1	3	3	10	9	32	200
PAMPANITO	-	-	-	-	-	-	-	-	-	4	-	-	4
PEJEGALLO	40	92	142	206	134	77	124	78	226	80	72	47	1318
PEJEPERRO	3	2	6	5	3	5	11	5	4	3	8	7	62
PEJERREY DE MAR	25	39	36	28	27	23	21	56	23	19	21	22	341
PEJESAPO	3	2	-	4	-	-	-	-	-	-	-	-	9
PUYE	-	-	-	-	-	-	-	-	2	7	5	24	38
RAYA	41	25	27	30	27	20	72	2	44	33	36	30	387
REMOREMO	-	-	-	-	-	-	-	-	1	2	1	-	4
ROBALO	49	66	57	58	49	44	53	69	79	89	87	80	780
ROLLIZO	2	1	-	-	-	1	-	-	-	1	-	1	6
RONCACHO	1	9	4	3	2	-	-	1	1	12	2	3	38
SALMON DEL ATLANTICO	-	2	-	-	-	-	-	-	-	-	-	-	2
SALMON PLATEADO	4	-	2	4	2	3	-	2	2	5	1	2	27
SARDINA	4299	1935	4287	1475	2638	2785	2446	2183	2473	2867	3964	7994	39346
SARDINA AUSTRAL	-	36	-	6	-	-	-	-	-	-	-	-	42
SARDINA COMUN	40985	26015	9293	9746	4751	606	1477	2693	2177	1287	22645	34865	156540

CHILE, DESEMBARQUE ARTESANAL TOTAL EN 1993  
POR ESPECIE Y MES  
(en toneladas)

CONTINUACION

ESPECIE	ENE	FEB	MAR	ABR	MAY	JUN	JUL	AGO	SEP	OCT	NOV	DIC	TOTAL
SARGO	2	1	-	-	-	-	-	-	-	1	1	2	7
SIERRA	2	42	31	40	98	96	46	25	9	9	15	14	427
TIBURON O MARRAJO	36	21	49	34	24	29	17	4	51	27	23	23	338
TOLLO	23	22	31	36	19	34	18	37	28	36	25	32	341
TOMOYO	-	-	1	-	2	2	2	2	1	1	2	2	15
TOREMO	-	-	-	-	-	-	-	-	1	1	2	2	6
VIDRIOLA	-	-	-	-	-	-	-	-	1	1	-	-	2
VEJA O MULATA	12	3	1	4	1	1	1	2	3	2	-	2	32
PESCADO NO CLASIF.	1	1	4	-	-	217	205	28	5	97	85	103	746
ALMEJA	963	1386	2043	1861	1938	1862	652	670	2190	2982	3545	2976	23068
CALAMAR	6	53	67	20	2	-	-	-	-	2	1	11	162
CARACOL LOCATE	-	-	-	463	275	254	171	151	129	84	90	107	1724
CARACOL PALO PALO	1	7	23	32	63	49	85	12	33	41	2	3	361
CARACOL PICUYO	-	-	-	5	12	5	-	-	2	5	6	2	37
CARACOL PIQUILHUE	2	7	20	26	22	21	9	4	6	4	1	7	129
CARACOL RUBIO	46	65	36	24	19	37	26	2	20	50	17	8	350
CARACOL TEGULA	-	-	7	8	10	8	7	4	1	23	5	12	85
CARACOL TROPHON	40	41	32	13	5	3	12	6	13	43	4	18	230
CARACOL TRUMULCO	11	11	6	17	6	27	2	47	28	81	149	-	385
CULENGUE	920	959	1624	1210	1234	834	345	180	1018	1678	1987	1931	13820
CHITON	126	15	28	21	23	7	4	5	3	14	12	15	273
CHOCHA	2	-	15	3	2	-	-	-	-	11	13	5	52
CHOLGA	435	766	1066	955	672	518	439	419	638	354	549	764	7565
CHORITO	412	715	757	652	847	873	899	440	557	532	130	78	6892
CHORO	185	221	171	99	121	103	97	122	82	-	-	-	1201
HUEPO	520	589	721	421	277	132	93	135	467	802	847	783	5787
JIBIA	558	1080	1374	269	627	779	1010	92	4	34	445	623	6896
LAPA	380	286	307	461	460	512	350	337	542	782	753	864	6034
LOCO	3052	1	-	-	-	-	3910	1596	15	-	-	-	8574
MACHA	859	1037	1005	678	725	600	477	536	561	604	619	573	8274
NAVAJUELA	80	122	291	211	294	299	270	148	234	155	248	257	2609
OSTION DEL SUR	-	507	618	161	10	7	13	16	-	-	-	-	1332
OSTRA CHILENA	-	-	-	2	3	3	-	3	3	-	-	-	14
PULPO	-	-	266	420	432	468	402	514	467	447	177	6	3599
MOLUSCO NO CLASIF.	3	-	4	2	3	6	-	1	5	2	6	1	33
CAMARON NAILON	12	-	-	-	-	-	-	31	-	-	-	-	43
CAMARON DE RIO DEL N.	-	-	-	-	2	1	1	1	-	1	1	-	7
CENTOLLA	-	-	5	7	130	205	179	178	152	193	311	-	1361
CENTOLLON	-	46	127	90	97	127	156	90	66	78	78	-	956
JAIBA NO CLASIF	6	49	1	7	6	2	54	7	-	14	12	-	158
JAIBA LIMON	-	-	3	2	2	-	-	12	6	8	5	-	39
JAIBA MARMOLA	125	231	291	161	175	138	36	103	173	261	326	466	2486
JAIBA MORA	45	33	44	30	38	42	44	33	64	71	61	102	607
JAIBA PANCHOTE	5	10	7	6	4	8	11	11	8	7	6	2	85
JAIBA PELUDA O PACHONA	73	93	128	158	109	85	42	86	154	95	73	58	1154
JAIBA REINA	13	19	10	10	19	13	7	20	28	28	19	46	232
JAIBA REMADORA	4	7	10	8	-	-	-	-	12	18	47	37	143
LANGOSTA DE J FERNANDEZ	4	4	8	2	-	-	-	-	-	2	5	5	30
LANGOSTINO AMARILLO	-	-	-	-	-	-	-	2	-	-	-	-	2
PICOROCO	109	122	72	182	99	85	85	55	60	123	127	73	1192
ERIZO	201	978	2006	2622	3848	4077	3185	3159	5782	3715	1066	671	31300
PEPINO DE MAR	-	-	-	-	-	9	3	1	-	-	-	-	13
PIURE	333	384	337	278	291	237	246	277	357	445	408	399	3992

CHILE, DESEMBARQUE ARTESANAL TOTAL EN 1993  
POR ESPECIE Y MES  
(en toneladas)

CONTINUACION

ESPECIE	ENE	FEB	MAR	ABR	MAY	JUN	JUL	AGO	SEP	OCT	NOV	DIC	TOTAL
TOTAL PESCADOS	73337	60601	43793	41589	28318	18308	20111	15111	17562	12890	43896	75282	450798
TOTAL MOLUSCOS	8601	7858	10381	8034	8082	7407	9273	5440	7018	8730	9606	9045	99475
TOTAL CRUSTACEOS	396	614	707	563	682	706	614	629	723	899	1072	789	8494
TOTAL OTRAS ESPECIES	534	1362	2343	2900	4139	4323	3434	3437	6139	4160	1464	1070	35305
TOTAL	82868	70435	57224	53186	41221	30744	33432	24617	31442	26679	56038	86186	594072

CHILE, DESEMBARQUE ARTESANAL  
EMBARCACION ESLORA MENOR 12 M EN 1993  
POR ESPECIE Y REGION  
(en toneladas)

ESPECIE	I	II	III	IV	V	VI	VII	VIII	IX	X	XI	XII	TOTAL
ACHA	-	2	-	-	-	-	-	-	-	-	-	-	2
ALBACORA	-	7	118	71	833	-	103	520	-	11	-	-	1783
ANCHOVETA	22808	15215	11045	2052	95	-	-	38946	-	-	-	-	90158
ANGUILA	-	-	8	71	58	-	-	-	-	-	-	-	137
APAÑADO	-	14	3	-	-	-	-	-	-	-	-	-	17
ATUN ALETA AMARILLA	-	-	-	-	21	-	-	-	-	-	-	-	21
ATUN ALETA LARGA	-	-	-	-	4	-	-	-	-	-	-	-	4
ATUN OJOS GRANDES	-	-	-	-	1	-	-	-	-	-	-	-	1
AYANQUE	21	-	-	-	-	-	-	-	-	-	-	-	21
AZULEJO	14	20	-	-	49	-	-	-	-	-	-	-	83
BACALAO DE J.FERNANDEZ	-	-	-	-	42	-	-	-	-	-	-	-	42
BACALAO DE PROFUNDIDAD	37	4	50	78	1459	-	238	988	-	348	-	45	3247
BLANQUILLO	-	-	-	2	14	-	-	196	-	-	-	-	212
BONITO	117	71	16	-	-	-	-	-	-	-	-	-	204
BRECA	-	-	-	-	9	-	-	-	-	-	-	-	9
CABALLA	282	318	10	133	-	-	-	-	-	5	-	-	748
CABINZA	23	20	-	38	-	-	-	28	-	-	-	-	109
CABRILLA COMUN	55	50	2	-	22	-	-	84	-	10	-	-	223
CARPA	-	-	-	-	-	-	-	-	25	-	-	-	25
CAZON	-	-	-	-	-	-	-	-	-	4	-	-	4
COCHINILLA	-	-	-	-	-	-	-	24	-	-	-	-	24
COJINOBA DEL NORTE	6	609	72	126	20	21	138	-	-	1	-	-	993
COJINOBA DEL SUR	-	-	-	-	-	-	-	145	-	-	-	-	145
CONGRIO COLORADO	6	89	189	73	171	10	388	180	237	77	-	-	1400
CONGRIO DORADO	-	-	-	18	39	-	5	168	20	278	43	32	603
CONGRIO NEGRO	-	4	3	78	255	20	985	172	-	42	-	-	1659
CORVINA	-	4	9	12	112	180	975	117	494	154	-	-	2057
CHANCHARRO	-	-	-	-	-	-	-	-	-	1	-	-	1
DORADO	-	165	170	-	-	-	-	-	-	-	-	-	335
HUAIQUIL	-	-	-	-	-	-	-	-	104	-	-	-	104
JUREL	748	1696	1768	1736	607	32	114	11955	20	325	2	-	19003
LENGUADO	54	11	16	25	46	30	368	91	18	1	-	-	660
LISA	13	7	3	7	94	194	45	26	62	13	-	-	464
MACHUELO TRITRE	-	-	-	90	53	-	48	505	-	-	-	-	696
MERLUZA COMUN	-	2	36	48	5290	117	2171	2633	2	31	-	-	10330
MERLUZA DE COLA	-	-	-	-	-	-	-	125	-	-	-	3	128
MERLUZA DEL SUR	-	-	-	-	-	-	-	-	4650	-	563	835	6048
NANUE	-	-	-	-	8	-	-	-	-	-	-	-	8
PALOMETA	37	-	-	117	45	-	-	-	-	-	-	-	199
PAMPANITO	-	-	-	-	4	-	-	-	-	-	-	-	4
PEJEGALLO	-	-	-	1	74	2	123	65	694	168	-	-	1127
PEJEPERRO	15	32	14	1	-	-	-	-	-	-	-	-	62
PEJERREY DE MAR	30	44	-	5	-	30	63	107	5	50	1	6	341
PEJESAPO	-	-	-	-	3	6	-	-	-	-	-	-	9
PUYE	-	-	-	-	-	-	-	-	-	34	4	-	38
RAYA	-	-	-	-	6	-	-	138	2	241	-	-	387
REMOREMO	-	-	-	-	4	-	-	-	-	-	-	-	4
ROBALO	-	-	-	-	5	76	342	89	145	84	15	24	780
ROLLIZO	-	-	-	5	-	-	1	-	-	-	-	-	6
RONCACHO	28	-	-	-	-	-	10	-	-	-	-	-	38
SALMON DEL ATLANTICO	-	-	-	-	-	-	-	-	-	-	2	-	2
SALMON PLATEADO	-	-	-	-	-	-	-	-	-	19	4	4	27
SARDINA	3226	7952	5377	739	249	-	-	708	-	288	-	-	18539
SARDINA AUSTRAL	-	-	-	-	-	-	-	-	-	-	-	42	42

CHILE, DESEMBARQUE ARTESANAL  
EMBARCACION ESLORA MENOR 12 M EN 1993  
POR ESPECIE Y REGION  
(en toneladas)

CONTINUACION

ESPECIE	I	II	III	IV	V	VI	VII	VIII	IX	X	XI	XII	TOTAL
SARDINA COMUN	-	-	-	12	174	2	-	96012	-	493	15	-	96708
SARGO	7	-	-	-	-	-	-	-	-	-	-	-	7
SIERRA	-	-	18	60	179	-	107	20	12	28	-	-	424
TIBURON O MARRAJO	97	73	46	3	84	-	1	-	-	4	-	-	308
TOLLO	20	10	6	-	86	7	117	-	49	37	3	-	335
TOMOYO	-	15	-	-	-	-	-	-	-	-	-	-	15
TOREMO	-	-	-	-	6	-	-	-	-	-	-	-	6
VIDRIOLA	-	-	-	-	2	-	-	-	-	-	-	-	2
VIEJA O MULATA	-	-	9	14	2	7	-	-	-	-	-	-	32
PESCADO NO CLASIF.	-	-	-	712	2	-	28	-	-	-	-	-	742
ALMEJA	63	58	12	922	178	-	73	680	-	20692	394	96	23068
CALAMAR	-	-	-	-	-	-	-	121	-	41	-	-	162
CARACOL LOCATE	1300	406	12	6	-	-	-	-	-	-	-	-	1724
CARACOL PALO PALO	-	-	-	-	-	-	-	-	-	29	322	-	351
CARACOL PICUYO	-	-	-	-	-	-	-	-	-	37	-	-	37
CARACOL PIQUILHUE	-	-	-	-	-	-	-	-	-	-	4	125	129
CARACOL RUBIO	-	-	-	199	-	-	-	141	-	10	-	-	350
CARACOL TEGULA	-	-	13	47	16	-	-	5	-	5	-	-	85
CARACOL TROPHON	-	-	-	-	-	-	-	-	-	2	-	228	230
CARACOL TRUMULCO	-	-	7	-	16	-	-	120	-	242	-	-	386
CULENGUE	-	-	14	230	-	-	-	199	-	11964	1377	-	13774
CHITON	-	-	46	224	-	-	-	3	-	-	-	-	273
CHOCHA	-	-	-	52	-	-	-	-	-	-	-	-	52
CHOLGA	171	392	41	40	-	-	394	280	-	1888	650	3709	7565
CHORITO	-	-	-	-	-	-	-	4	39	5103	548	1198	6892
CHORO	-	-	-	-	252	185	505	122	85	35	17	-	1201
HUEPO	-	-	-	-	-	-	-	3941	-	1826	-	20	5787
JIBIA	1	1223	45	3942	1254	-	-	7	-	-	-	-	6472
LAPA	201	1916	507	1437	109	56	174	178	-	1388	68	-	6034
LOCO	3	110	338	804	446	15	18	785	11	5344	617	83	8574
MACHA	3034	7	400	2394	475	28	1403	122	67	344	-	-	8274
NAVAJUELA	-	-	-	16	-	-	-	1373	-	1220	-	-	2609
OSTION DEL SUR	-	-	-	-	-	-	-	-	-	-	-	1332	1332
OSTRA CHILENA	-	-	-	-	-	-	-	-	-	14	-	-	14
PULPO	1599	1910	86	-	2	-	-	-	-	2	-	-	3599
MOLUSCO NO CLASIF.	-	-	-	-	1	-	-	-	-	32	-	-	33
CAMARON DE RIO DEL N.	-	-	7	-	-	-	-	-	-	-	-	-	7
CENTOLLA	-	-	-	-	-	-	-	-	-	43	26	1292	1361
CENTOLLON	-	-	-	-	-	-	-	-	-	-	-	955	955
JAIBA NO CLASIF.	-	-	-	-	-	2	3	-	-	153	-	-	158
JAIBA LIMON	-	-	-	-	22	-	7	-	-	-	-	-	29
JAIBA MARMOLA	-	-	-	-	-	-	77	132	-	1864	372	-	2446
JAIBA MORA	-	-	22	84	68	20	74	30	-	151	158	-	607
JAIBA PANCHOTE	-	-	-	-	-	-	-	85	-	-	-	-	85
JAIBA PELUDA O PACHONA	43	44	-	75	5	-	121	297	-	569	-	-	1154
JAIBA REINA	-	-	-	-	-	-	8	132	-	92	-	-	232
JAIBA REMAOORA	-	-	-	1	-	-	118	24	-	-	-	-	143
LANGOSTA DE J.FERNANDEZ	-	-	-	-	30	-	-	-	-	-	-	-	30
PICOROCO	-	-	-	107	9	-	53	917	-	89	17	-	1192
ERIZO	-	1177	571	434	59	1	68	52	-	17748	1631	9559	31300
PEPINO DE MAR	-	-	-	-	-	-	-	12	-	1	-	-	13
PIURE	81	12	104	952	223	94	982	1391	-	153	-	-	3992

CHILE, DESEMBARQUE ARTESANAL  
EMBARCACION ESLORA MENOR 12 M EN 1993  
POR ESPECIE Y REGION  
(en toneladas)

CONTINUACION

ESPECIE	I	II	III	IV	V	VI	VII	VIII	IX	X	XI	XII	TOTAL
TOTAL PESCADOS	27641	26434	18968	6327	10327	734	6370	154042	1889	7397	652	991	261772
TOTAL MOLUSCOS	6372	6022	1521	10313	2748	284	2567	8081	202	50108	3997	6791	99006
TOTAL CRUSTACEOS	43	44	29	267	134	22	461	1617	0	2961	573	2247	8398
TOTAL OTRAS ESPECIES	81	1189	675	1386	282	85	1050	1465	0	17902	1631	8559	35306
TOTAL	34137	33689	21193	18293	13491	1135	10448	165195	2091	78368	6853	19588	404481



CHILE, DESEMBARQUE ARTESANAL  
EMBARCACION ESLORA MENOR 12 M EN 1993  
POR ESPECIE Y MES  
(en toneladas)

CONTINUACION

ESPECIE	ENE	FEB	MAR	ABR	MAY	JUN	JUL	AGO	SEP	OCT	NOV	DIC	TOTAL
ACHA	-	1	-	1	-	-	-	-	-	-	-	-	2
ALBACORA	5	23	78	449	553	339	249	25	42	-	-	-	1763
ANCHOVETA	12958	11539	9133	13172	8580	3537	6583	4532	1755	2388	5190	10791	90158
ANGUILA	8	1	-	1	8	4	6	9	15	24	40	21	137
APAÑADO	1	1	1	1	2	1	2	1	-	1	2	4	17
ATUN ALETA AMARILLA	1	-	3	2	-	-	-	-	1	2	3	9	21
ATUN ALETA LARGA	-	-	1	2	-	-	-	-	1	-	-	-	4
ATUN OJOS GRANDES	-	-	-	-	-	-	-	-	-	-	-	1	1
AYANQUE	-	6	4	2	1	1	-	1	1	2	2	1	21
AZULEJO	10	15	27	20	6	2	1	-	1	-	-	1	83
BACALAO DE J.FERNANDEZ	3	2	-	4	4	3	7	1	4	4	5	5	42
BACALAO DE PROFUNDIDAD	384	453	357	93	154	140	87	215	371	328	357	308	3247
BLANQUILLO	21	11	14	4	17	61	36	11	11	10	10	6	212
BONITO	18	26	26	19	9	6	8	11	21	27	8	26	204
BRECA	5	-	-	-	-	-	-	-	2	2	-	-	9
CABALLA	75	68	88	50	16	133	75	56	64	45	44	33	748
CABINZA	5	6	4	3	4	8	8	3	29	8	23	8	109
CABRILLA COMUN	39	29	15	21	13	12	14	21	17	12	15	15	223
CARPA	-	11	7	3	1	-	-	-	2	1	-	-	25
CAZON	4	-	-	-	-	-	-	-	-	-	-	-	4
COCHINILLA	-	-	-	-	-	-	-	-	-	-	-	24	24
COJINOBA DEL NORTE	61	56	91	90	11	30	53	83	217	247	14	40	993
COJINOBA DEL SUR	54	56	4	3	-	-	-	-	2	4	8	14	145
CONGRIO COLORADO	156	207	124	97	53	67	43	73	83	141	169	187	1400
CONGRIO DORADO	49	38	67	18	23	27	17	16	95	92	84	77	603
CONGRIO NEGRO	265	130	42	42	30	35	26	51	67	288	271	312	1559
CORVINA	211	205	227	155	145	145	159	151	144	164	164	186	2067
CHANCHARRO	-	-	-	-	1	-	-	-	-	-	-	-	1
DORADO	45	32	93	18	15	18	8	14	19	30	15	28	335
HUAIQUIL	10	11	9	10	5	9	8	9	8	7	8	10	104
JUREL	2085	2927	7514	1133	510	1603	939	384	220	413	544	731	19003
LENGUADO	79	139	71	36	25	10	9	33	39	53	76	90	660
LISA	50	55	62	36	58	17	23	18	24	34	40	47	464
MACHUELO TRITRE	28	20	141	41	35	6	18	112	167	75	31	21	696
MERLUZA COMUN	1427	1304	1175	806	725	574	583	806	788	877	775	490	10330
MERLUZA DE COLA	2	91	1	-	34	-	-	-	-	-	-	-	128
MERLUZA DEL SUR	622	558	665	409	360	224	232	205	205	584	780	1204	6048
NANUE	-	-	1	-	-	-	-	-	2	2	1	2	8
PALOMETA	52	64	12	13	-	-	1	3	3	10	9	32	199
PAMPANITO	-	-	-	-	-	-	-	-	-	4	-	-	4
PEJEGALLO	32	90	136	202	121	73	119	78	109	57	71	39	1127
PEJEPERRO	3	2	6	5	3	5	11	5	4	3	8	7	62
PEJERREY DE MAR	26	39	36	28	27	23	21	56	23	19	21	22	341
PEJESAPO	3	2	-	4	-	-	-	-	-	-	-	-	9
PUYE	-	-	-	-	-	-	-	-	2	7	5	24	38
RAYA	41	25	27	30	27	20	72	2	44	33	36	30	367
REMOREMO	-	-	-	-	-	-	-	-	1	2	1	-	4
ROBALO	49	66	57	58	49	44	53	69	79	89	87	80	780
ROLLIZO	2	1	-	-	-	1	-	-	-	1	-	1	6
RONCACHO	1	9	4	3	2	-	-	1	1	12	2	3	38
SALMON DEL ATLANTICO	-	2	-	-	-	-	-	-	-	-	-	-	2
SALMON PLATEADO	4	-	2	4	2	3	-	2	2	5	1	2	27
SARDINA	3103	1066	3208	741	1015	1224	864	941	913	1535	1605	2324	18539
SARDINA AUSTRAL	-	36	-	6	-	-	-	-	-	-	-	-	42

CHILE, DESEMBARQUE ARTESANAL  
EMBARCACION ESLORA MENOR 12 M EN 1993  
POR ESPECIE Y MES  
(en toneladas)

CONTINUACION

ESPECIE	ENE	FEB	MAR	ABR	MAY	JUN	JUL	AGO	SEP	OCT	NOV	DIC	TOTAL
SARDINA COMUN	26074	16155	5997	4879	2885	403	663	606	1444	1044	14139	22419	96708
SARGO	2	1	-	-	-	-	-	-	-	1	1	2	7
SIERRA	1	42	31	40	98	96	46	25	9	7	15	14	424
TIBURON O MARRAJO	36	21	48	28	23	27	15	4	39	22	23	22	308
TOLLO	22	21	31	36	19	34	18	35	26	36	25	32	335
TOMOYO	-	-	1	-	2	2	2	2	1	1	2	2	15
TOREMO	-	-	-	-	-	-	-	-	1	1	2	2	6
VIDRIOLA	-	-	-	-	-	-	-	-	1	1	-	-	2
VIEJA O MULATA	12	3	1	4	1	1	1	2	3	2	-	2	32
PESCADO NO CLASIF.	1	1	-	-	-	217	205	28	5	97	85	103	742
ALMEJA	963	1386	2043	1861	1938	1862	652	670	2190	2982	3545	2976	23068
CALAMAR	6	53	67	20	2	-	-	-	-	2	1	11	162
CARACOL LOCATE	-	-	-	463	275	254	171	151	129	84	90	107	1724
CARACOL PALO PALO	1	7	23	32	63	49	85	12	33	41	2	3	351
CARACOL PICUYO	-	-	-	5	12	5	-	-	2	5	6	2	37
CARACOL PIQUILHUE	2	7	20	26	22	21	9	4	6	4	1	7	129
CARACOL RUBIO	46	65	36	24	19	37	26	2	20	50	17	8	350
CARACOL TEGULA	-	-	7	8	10	8	7	4	1	23	5	12	85
CARACOL TROPHON	40	41	32	13	5	3	12	6	13	43	4	18	230
CARACOL TRUMULCO	11	11	6	17	6	27	2	47	28	81	149	-	385
CULENGUE	920	959	1524	1210	1234	834	345	180	1018	1678	1987	1885	13774
CHITON	126	15	28	21	23	7	4	5	3	14	12	15	273
CHOSCHA	2	-	15	3	2	-	-	-	-	11	13	6	52
CHOLGA	435	756	1066	955	672	518	439	419	638	354	549	764	7565
CHORITO	412	715	757	652	847	873	899	440	557	532	130	78	6892
CHORO	185	221	171	99	121	103	97	122	82	-	-	-	1201
HUEPO	520	589	721	421	277	132	93	135	467	802	847	783	5787
JIBIA	396	960	1291	256	604	779	997	81	4	32	446	617	6472
LAPA	380	286	307	461	460	512	350	337	542	782	753	864	6034
LOCO	3052	1	-	-	-	-	3910	1596	15	-	-	-	8574
MACHA	859	1037	1005	678	725	600	477	536	561	604	619	573	8274
NAVAJUELA	80	122	291	211	294	299	270	148	234	155	248	257	2609
OSTION DEL SUR	-	507	618	161	10	7	13	16	-	-	-	-	1332
OSTRA CHILENA	-	-	-	2	3	3	-	3	3	-	-	-	14
PULPO	-	-	266	420	432	468	402	514	467	447	177	6	3599
MOLUSCO NO CLASIF	3	-	4	2	3	6	-	1	5	2	6	1	33
CAMARON DE RIO DEL N.	-	-	-	-	2	1	1	1	-	1	1	-	7
CENTOLLA	-	-	6	7	130	205	179	178	152	193	311	-	1361
CENTOLLON	-	46	127	90	97	127	156	90	66	78	78	-	955
JAIBA NO CLASIF.	6	49	1	7	6	2	54	7	-	14	12	-	158
JAIBA LIMON	-	-	3	2	2	-	-	12	5	5	-	-	29
JAIBA MARMOLA	125	231	291	161	176	138	35	103	173	220	326	466	2445
JAIBA MORA	45	33	44	30	38	42	44	33	64	71	61	102	607
JAIBA PANCHOTE	5	10	7	6	4	8	11	11	8	7	6	2	85
JAIBA PELUDA O PACHONA	73	93	128	158	109	85	42	86	154	95	73	58	1154
JAIBA REINA	13	19	10	10	19	13	7	20	28	28	19	46	232
JAIBA REMADORA	4	7	10	8	-	-	-	-	12	18	47	37	143
LANGOSTA DE J.FERNANDEZ	4	4	8	2	-	-	-	-	-	2	5	5	30
PICOROCO	109	122	72	182	99	86	85	55	60	123	127	73	1192
ERIZO	201	978	2006	2622	3848	4077	3185	3159	5782	3715	1056	671	31300
PEPINO DE MAR	-	-	-	-	-	9	3	1	-	-	-	-	13
PIURE	333	384	337	278	291	237	246	277	357	445	408	399	3992

CHILE, DESEMBARQUE ARTESANAL  
EMBARCACION ESLORA MENOR 12 M EN 1993  
POR ESPECIE Y MES  
(en toneladas)

CONTINUACION

ESPECIE	ENE	FEB	MAR	ABR	MAY	JUN	JUL	AGO	SEP	OCT	NOV	DIC	TOTAL
TOTAL PESCADOS	48145	35667	29641	22822	15673	9186	11285	8700	7127	8855	24817	39854	261772
TOTAL MOLUSCOS	8439	7738	10298	8031	8059	7407	9260	5429	7018	8728	9606	8993	99006
TOTAL CRUSTACEOS	384	614	707	663	682	706	614	596	722	855	1066	789	8388
TOTAL OTRAS ESPECIES	534	1362	2343	2900	4139	4323	3434	3437	6139	4160	1464	1070	35305
TOTAL	57502	45381	42989	34416	28553	21622	24593	18162	21006	22598	36953	50706	404481

CHILE, DESEMBARQUE ARTESANAL  
EMBARCACION ESLORA IGUAL O MAYOR 12 M EN 1993  
POR ESPECIE Y REGION  
(en toneladas)

ESPECIE	I	II	III	IV	V	VI	VII	VIII	IX	X	XI	XII	TOTAL
ALBACORA	-	-	11	31	717	-	23	181	-	7	-	-	970
ANCHOVETA	23622	11889	18938	-	4446	-	-	28369	-	-	-	-	87254
ATUN OJOS GRANDES	-	-	-	-	4	-	-	-	-	-	-	-	4
BACALAO DE PROFUNDIDAD	-	-	16	3	217	-	57	123	-	459	-	-	875
BLANQUILLO	-	-	-	-	1	-	-	42	-	-	-	-	43
CABALLA	310	27	15	-	-	-	-	-	-	-	-	-	362
CABINZA	-	-	-	-	7	-	-	28	-	-	-	-	35
CABRILLA COMUN	-	-	-	-	-	-	-	5	-	-	-	-	5
COJINOBA DEL NORTE	-	1	-	-	1	-	-	3	-	-	-	-	6
CONGRIO COLORADO	-	-	1	-	3	-	-	3	-	-	-	-	7
CONGRIO DORADO	-	-	-	-	11	-	2	17	-	-	-	-	30
CONGRIO NEGRO	-	-	-	-	18	-	2	2	-	-	-	-	22
CORVINA	-	-	-	-	31	-	-	33	-	-	-	-	64
DORADO	-	-	20	-	2	-	-	9	-	-	-	-	31
JUREL	765	1481	1036	-	215	-	-	11950	-	-	-	-	15447
LENGUADO	-	-	-	-	39	-	-	-	-	-	-	-	39
LISA	-	-	-	-	30	-	-	-	-	-	-	-	30
MACHUELO TRITRE	-	-	-	-	168	-	-	410	-	-	-	-	678
MERLUZA COMUN	-	-	-	-	869	-	1	1405	-	-	-	-	2276
MERLUZA DE COLA	-	-	-	-	-	-	-	80	-	-	-	-	80
MERLUZA DEL SUR	-	-	-	-	-	-	-	-	-	-	6	-	6
PALOMETA	-	-	-	-	1	-	-	-	-	-	-	-	1
PEJEGALLO	-	-	-	-	50	-	-	133	-	8	-	-	191
SARDINA	1358	6872	4479	124	1076	-	-	6898	-	-	-	-	20807
SARDINA COMUN	-	-	-	-	918	-	-	58914	-	-	-	-	59832
SIERRA	-	-	2	-	1	-	-	-	-	-	-	-	3
TIBURON O MARRAJO	-	-	18	1	11	-	-	-	-	-	-	-	30
TOLLO	-	-	2	-	4	-	-	-	-	-	-	-	8
PESCADO NO CLASIF.	-	-	-	-	-	-	-	4	-	-	-	-	4
CULENGUE	-	-	-	-	-	-	-	-	-	-	46	-	46
JIBIA	-	-	19	13	391	-	-	-	-	-	-	-	423
CAMARON NAILON	-	-	31	-	-	-	-	12	-	-	-	-	43
JAIBA LIMON	-	-	-	-	10	-	-	-	-	-	-	-	10
JAIBA MARMOLA	-	-	-	-	-	-	-	-	-	-	41	-	41
LANGOSTINO AMARILLO	-	-	2	-	-	-	-	-	-	-	-	-	2
TOTAL PESCADOS	26055	20270	24538	159	8840	0	85	108599	0	474	6	0	189026
TOTAL MOLUSCOS	0	0	19	13	391	0	0	0	0	0	46	0	469
TOTAL CRUSTACEOS	0	0	33	0	10	0	0	12	0	0	41	0	96
TOTAL	26055	20270	24590	172	9241	0	85	108611	0	474	93	0	189691

CHILE, DESEMBARQUE ARTESANAL  
EMBARCACION ESLORA IGUAL O MAYOR 12 M EN 1993  
POR ESPECIE Y MES  
(en toneladas)

ESPECIE	ENE	FEB	MAR	ABR	MAY	JUN	JUL	AGO	SEP	OCT	NOV	DIC	TOTAL
ALBACORA	-	1	232	209	250	125	110	35	4	-	4	-	970
ANCHOVETA	7233	12349	5248	11867	8155	5691	5689	2445	1987	1995	7535	17060	87264
ATUN OJOS GRANDES	-	-	1	3	-	-	-	-	-	-	-	-	4
BACALAO DE PROFUNDIDAD	39	25	5	3	5	14	14	78	138	233	201	120	875
BLANQUILLO	-	-	-	-	-	1	-	18	19	5	-	-	43
CABALLA	14	-	16	8	66	24	25	7	14	1	177	-	352
CABINZA	7	-	-	-	-	-	-	-	28	-	-	-	35
CABRILLA COMUN	2	-	-	-	1	-	-	1	-	1	-	-	5
COJINOBA DEL NORTE	-	-	-	3	-	-	-	1	-	-	-	1	5
CONGRIO COLORADO	3	-	-	1	-	-	-	1	-	-	1	1	7
CONGRIO DORADO	1	2	2	-	-	1	3	5	3	3	5	5	30
CONGRIO NEGRO	1	1	-	1	1	2	1	1	2	5	1	6	22
CORVINA	2	2	33	6	-	-	1	-	-	3	-	17	64
DORADO	4	1	-	2	-	1	-	6	3	10	4	-	31
JUREL	1453	1452	4063	678	523	1372	366	59	5209	5	216	51	16447
LENGUADO	2	2	-	3	2	1	15	2	3	4	2	3	39
LISA	-	-	-	-	19	2	-	9	-	-	-	-	30
MACHUELO TRITRE	6	125	30	40	-	-	-	205	125	32	10	5	578
MERLUZA COMUN	307	198	136	333	120	118	199	207	445	128	50	34	2276
MERLUZA DE COLA	-	44	-	-	-	-	-	-	31	5	-	-	80
MERLUZA DEL SUR	-	-	-	-	-	-	-	-	-	-	6	-	6
PALOMETA	1	-	-	-	-	-	-	-	-	-	-	-	1
PEJEGALLO	8	2	6	4	13	4	5	-	117	23	1	8	191
SARDINA	1196	869	1079	734	1623	1561	1582	1242	1560	1332	2359	5670	20807
SARDINA COMUN	14911	9860	3296	4866	1866	203	814	2087	733	243	8607	12446	58832
SIERRA	1	-	-	-	-	-	-	-	-	2	-	-	3
TIBURON O MARRAJO	-	-	1	6	1	2	2	-	12	5	-	1	30
TOLLO	1	1	-	-	-	-	-	2	2	-	-	-	6
PESCADO NO CLASIF.	-	-	4	-	-	-	-	-	-	-	-	-	4
CULENGUE	-	-	-	-	-	-	-	-	-	-	-	46	46
JIBIA	162	120	83	3	23	-	13	11	-	2	-	6	423
CAMARON NAILON	12	-	-	-	-	-	-	31	-	-	-	-	43
JAIBA LIMON	-	-	-	-	-	-	-	-	1	3	6	-	10
JAIBA MARMOLA	-	-	-	-	-	-	-	-	-	41	-	-	41
LANGOSTINO AMARILLO	-	-	-	-	-	-	-	2	-	-	-	-	2
TOTAL PESCADOS	25192	24934	14152	18767	12645	9122	8826	6411	10435	4035	19079	35428	189026
TOTAL MOLUSCOS	162	120	83	3	23	0	13	11	0	2	0	52	469
TOTAL CRUSTACEOS	12	0	0	0	0	0	0	33	1	44	6	0	96
T O T A L	25355	25064	14235	18770	12668	9122	8839	6465	10436	4081	19085	35480	189591

CHILE, CAPTURA DE BARCOS FABRICA EN 1993  
POR ESPECIE Y MES  
(en toneladas)

ESPECIE	ENE	FEB	MAR	ABR	MAY	JUN	JUL	AGO	SEP	OCT	NOV	DIC	TOTAL
BACALAO DE PROFUNDIDAD	1	16	4	195	198	129	204	395	117	885	1208	1045	4397
BROTULA	14	11	7	30	39	240	336	128	1114	625	173	88	2806
CABRILLA	4	34	-	-	-	6	8	4	23	8	1	-	89
COJINOBA DEL NORTE	33	145	7	-	-	-	1	3	1	2	1	31	224
COJINOBA DEL SUR	2	131	-	35	16	61	90	31	4	3	14	1	388
COJINOBA MOTEADA	23	60	-	36	97	24	2	-	-	7	15	-	264
CONGRIO DORADO	58	142	126	131	103	184	266	213	222	89	101	26	1651
CHANCHARRO	2	4	-	1	-	2	3	1	16	6	-	-	35
MERLUZA COMUN	-	2	1	-	-	-	-	-	-	-	-	-	3
MERLUZA DE COLA	92	103	43	286	1165	2068	4078	2486	613	178	238	69	11419
MERLUZA DE TRES ALETAS	236	142	10	1	-	1704	3200	6468	6417	6360	3060	8	27606
MERLUZA DEL SUR	683	436	357	510	653	1019	1747	1344	718	586	1109	392	9654
PALOMETA	-	8	-	1	-	-	4	-	-	-	-	-	13
PEJEGALLO	-	-	-	-	-	-	-	1	3	-	-	-	4
RAYA	3	9	-	2	-	2	65	25	81	-	-	-	187
TOLLO	11	4	-	-	-	1	5	2	-	-	-	-	23
PESCADO NO CLASIF.	22	37	91	438	14	38	152	278	257	6	19	29	1381
JIBIA	6	4	-	-	-	1	61	210	-	-	184	1	447
TOTAL PESCADOS	1184	1284	646	1766	2285	5478	10151	11379	9586	8756	5939	1689	60142
TOTAL MOLUSCOS	6	4	0	0	0	1	61	210	0	0	164	1	447
TOTAL	1190	1288	546	1766	2285	5479	10212	11589	9586	8755	6103	1690	60589

CHILE, COSECHA DE CENTROS DE CULTIVO EN 1993  
POR ESPECIE Y REGION  
(en toneladas)

ESPECIE	I	II	III	IV	V	VI	VII	VIII	IX	X	XI	XII	RM	TOTAL
PELILLO	-	60	4540	1885	4	-	-	814	-	41345	-	-	-	48648
SALMON DEL ATLANTICO	-	-	-	-	-	-	-	-	-	28854	326	-	-	29180
SALMON PLATEADO	-	-	-	-	-	-	-	-	-	19947	4453	750	-	25150
SALMON REY	-	-	-	-	-	-	-	-	-	824	-	35	-	859
TRUCHA ARCOIRIS	-	-	-	-	36	-	99	34	34	19858	1030	264	1102	22257
TURBOT	-	-	-	34	-	-	-	-	-	-	-	-	-	34
CHOLGA	-	-	-	-	-	-	-	-	-	97	-	-	-	97
CHORITO	-	-	-	-	2	-	-	-	139	2769	-	-	-	2900
CHORO	-	-	-	-	5	-	-	-	111	49	-	-	-	165
OSTION DEL NORTE	52	79	2909	1643	-	-	-	-	-	-	-	-	-	4683
OSTRA CHILENA	-	-	-	-	3	-	-	-	-	681	-	-	-	684
OSTRA DEL PACIFICO	7	-	16	6	32	-	-	-	-	374	-	-	-	435
TOTAL ALGAS	0	60	4540	1885	4	0	0	814	0	41345	0	0	0	48648
TOTAL PESCADOS	0	0	0	34	36	0	99	34	34	69283	5809	1049	1102	77480
TOTAL MOLUSCOS	59	79	2925	1649	42	0	0	0	250	3960	0	0	0	8964
TOTAL	59	139	7465	3568	82	0	99	848	284	114598	5809	1049	1102	135092

CHILE, COSECHA DE CENTROS DE CULTIVO EN 1993  
POR ESPECIE Y MES  
(en toneladas)

ESPECIE	ENE	FEB	MAR	ABR	MAY	JUN	JUL	AGO	SEP	OCT	NOV	DIC	TOTAL
PELILLO	3886	3775	3477	2718	3661	4537	5350	4926	4254	5769	3239	3066	48648
SALMON DEL ATLANTICO	1995	2290	2241	1994	2438	2549	2540	2635	2673	3215	2454	2056	29180
SALMON PLATEADO	9050	9613	1135	128	238	32	17	14	11	97	708	4095	25150
SALMON REY	160	80	43	16	30	70	150	75	112	23	97	3	859
TRUCHA ARCOIRIS	2666	3611	5723	1935	507	297	282	482	591	1177	2239	2747	22257
TURBOT	6	3	1	1	1	1	2	1	2	3	4	9	34
CHOLGA	8	1	32	17	19	1	3	1	9	-	6	-	97
CHORITO	125	225	317	340	325	248	115	127	152	220	479	227	2900
CHORO	15	8	20	47	14	10	5	8	10	8	17	3	165
OSTION DEL NORTE	254	87	177	155	169	299	695	287	588	887	480	605	4683
OSTRA CHILENA	8	119	402	20	17	21	21	22	16	14	15	9	684
OSTRA DEL PACIFICO	9	13	14	35	14	10	11	11	9	49	198	62	435
TOTAL ALGAS	3886	3775	3477	2718	3661	4537	5350	4926	4254	5769	3239	3056	48648
TOTAL PESCADOS	13887	15597	9144	4074	3214	3049	2991	3207	3389	4515	5502	8911	77480
TOTAL MOLUSCOS	419	453	962	614	558	589	850	456	784	1178	1195	906	8954
TOTAL	18192	19825	13583	7406	7433	8175	9191	8589	8427	11462	9936	12873	135092



CHILE, RECOLECCION DE ALGAS EN 1993  
POR ESPECIE Y REGION  
(en toneladas)

ESPECIE	I	II	III	IV	V	VI	VII	VIII	IX	X	XI	XII	TOTAL
COCHAYUYO	-	-	-	-	-	479	225	1045	-	-	-	-	1749
CHASCA	-	-	-	126	2	1170	169	73	-	29	-	-	1569
CHASCON	-	13458	53563	3544	-	-	-	-	-	-	-	-	70565
CHICOREA DE MAR	-	-	-	28	-	-	-	664	-	3471	-	-	4163
HUIRO	-	421	4099	60	-	-	-	-	-	-	-	-	4580
LUCHE	-	-	-	-	-	56	125	-	-	-	-	-	181
LUGA-LUGA	-	-	-	-	-	2802	93	10246	-	6336	-	36	19513
PELILLO	-	174	-	962	-	-	-	3090	-	342	221	-	4789
TOTAL ALGAS	0	14053	57662	4720	2	4507	612	15118	0	10178	221	36	107109
TOTAL	0	14053	57662	4720	2	4507	612	15118	0	10178	221	36	107109

CHILE, RECOLECCION DE ALGAS EN 1993  
POR ESPECIE Y MES  
(en toneladas)

ESPECIE	ENE	FEB	MAR	ABR	MAY	JUN	JUL	AGO	SEP	OCT	NOV	DIC	TOTAL
COCHAYUYO	304	319	378	123	77	43	19	24	10	132	85	235	1749
CHASCA	248	224	115	71	85	26	125	54	83	164	138	236	1569
CHASCON	5481	5524	6267	8009	6616	6145	5610	4859	4745	5717	4742	6850	70566
CHICOREA DE MAR	1095	1375	434	625	152	61	-	-	6	196	67	152	4163
HUIRO	607	1165	855	1004	425	304	90	98	6	26	-	-	4580
LUCHE	40	43	31	5	9	-	-	11	-	13	11	18	181
LUGA-LUGA	3286	4294	4283	1491	269	120	116	24	154	491	1440	3545	19513
PELILLO	546	1166	762	195	190	18	16	264	199	241	255	947	4789
TOTAL ALGAS	11607	14100	13125	11523	7823	6717	5976	5334	5203	6980	6738	11983	107109
TOTAL	11607	14100	13125	11523	7823	6717	5976	5334	5203	6980	6738	11983	107109

CHILE, CAPTURA DE BARCOS INDUSTRIALES  
EN AGUAS INTERNACIONALES EN 1993  
POR ESPECIE Y MES  
(en toneladas)

ESPECIE	ENE	FEB	MAR	ABR	MAY	JUN	JUL	AGO	SEP	OCT	NOV	DIC	TOTAL
ALBACORA	-	32	95	80	32	209	230	61	63	30	41	14	887
ATUN ALETA AMARILLA	-	-	-	-	-	-	-	-	1	2	-	4	7
ATUN ALETA LARGA	-	1	-	-	-	-	1	-	-	-	2	11	15
ATUN OJOS GRANDES	-	3	1	1	-	-	4	10	-	-	1	-	20
AZULEJO	-	-	9	-	-	40	23	-	-	-	-	-	72
MARLIN	-	2	-	-	-	-	-	-	-	-	-	-	2
TIBURON O MARRAJO	-	8	16	11	5	23	54	16	23	2	2	-	160
PESCADO NO CLASIF.	-	8	1	-	-	2	7	6	-	-	1	-	25
CRUSTACEO NO CLASIF.	-	-	-	9	14	-	-	-	-	-	-	-	23
TOTAL PESCADOS	0	54	122	92	37	274	319	93	87	34	47	29	1188
TOTAL CRUSTACEOS	0	0	0	9	14	0	0	0	0	0	0	0	23
TOTAL	0	54	122	101	51	274	319	93	87	34	47	29	1211

CHILE, CAPTURA DE BARCOS FABRICA  
EN AGUAS INTERNACIONALES EN 1993  
POR ESPECIE Y MES  
(en toneladas)

ESPECIE	ENE	FEB	MAR	ABR	MAY	JUN	JUL	AGO	SEP	OCT	NOV	DIC	TOTAL
ALBACORA	-	-	-	-	-	-	-	-	-	-	-	97	97
AZULEJO	-	-	-	-	-	-	-	-	-	-	-	37	37
BACALAO DE PROFUNDIDAD	2610	664	700	1546	1527	1528	998	617	554	434	119	662	11959
BROTULA	-	-	-	12	22	-	-	-	-	-	-	-	34
CONGRIO DORADO	-	-	-	-	1	-	-	-	-	-	-	-	1
MERLUZA DEL SUR	-	-	-	-	5	-	-	-	-	-	-	-	5
RAYA	-	-	-	2	7	-	-	-	-	-	-	-	9
TIBURON O MARRAJO	-	-	-	-	-	-	-	-	-	-	-	30	30
POTA	-	-	-	490	351	-	-	-	-	-	-	-	841
KRILL	-	-	2554	707	-	-	-	-	-	-	-	-	3261
TOTAL PESCADOS	2610	664	700	1560	1562	1528	998	617	554	434	119	826	12172
TOTAL MOLUSCOS	0	0	0	490	351	0	0	0	0	0	0	0	841
TOTAL CRUSTACEOS	0	0	2554	707	0	0	0	0	0	0	0	0	3261
TOTAL	2610	664	3254	2757	1913	1528	998	617	554	434	119	826	16274

CHILE, MATERIA PRIMA EN 1993  
POR ESPECIE Y LINEA DE ELABORACION  
(en toneladas)

ESPECIE	L1	L2	L3	L4	L5	L6	L7	L8	L9	L10	L11	L12	TOTAL
COTTONI	-	-	-	-	-	-	-	-	-	-	423	-	423
CHASCON	-	-	-	-	-	-	-	-	-	1223	-	-	1223
CHICOREA DE MAR	-	-	-	-	-	-	-	-	-	-	48	-	48
LUGA-LUGA	-	-	-	-	-	-	-	-	-	-	5	-	5
PELILLO	-	-	-	-	-	-	-	39248	-	-	-	7494	46742
ALBACORA	2455	1251	-	-	-	-	-	-	-	-	-	-	3706
ALFONSINO	-	3	-	-	-	-	-	-	-	-	-	-	3
ANCHOVETA	-	24	4471	-	458	1388971	-	-	-	-	-	-	1383824
ANGUILA	-	136	-	-	-	-	-	-	-	-	-	-	136
ATUN ALETA AMARILLA	-	2	-	-	-	-	-	-	-	-	-	-	2
ATUN ALETA LARGA	1	-	-	-	-	-	-	-	-	-	-	-	1
AZULEJO	-	79	83	-	-	-	-	-	-	-	-	-	162
BACALAO DE J.FERNANDEZ	-	-	-	29	12	-	-	-	-	-	-	-	41
BACALAO DE PROFUNDIDAD	1267	4295	-	23	-	-	-	-	-	-	-	-	5585
BESUGO	2	680	-	-	-	-	-	-	-	-	-	-	682
BLANQUILLO	-	285	-	-	-	-	-	-	-	-	-	-	285
BONITO	-	132	1	-	102	-	-	-	-	-	-	-	236
BROTULA	-	66	-	-	-	-	-	-	-	-	-	-	66
CABALLA	7	1414	6	-	3536	89416	-	-	-	-	-	-	94379
CABINZA	-	-	-	-	-	45	-	-	-	-	-	-	45
CABRILLA COMUN	-	31	-	-	-	-	-	-	-	-	-	-	31
CAZON	-	4	-	-	-	-	-	-	-	-	-	-	4
COCHINILLA	-	-	-	-	-	24	-	-	-	-	-	-	24
COJINOBA OEL NORTE	7	458	-	6	6	-	-	-	-	-	-	-	476
COJINOBA DEL SUR	-	295	-	-	-	-	-	-	-	-	-	-	295
CONGRIO COLORADO	1	27	-	-	-	-	-	-	-	-	-	-	28
CONGRIO DORADO	86	2674	-	-	-	-	-	-	-	-	-	-	2760
CONGRIO NEGRO	27	457	-	-	-	-	-	-	-	-	-	-	484
CORVINA	-	64	-	-	-	-	-	-	-	-	-	-	64
CHANCHARRO	-	107	-	-	-	-	-	-	-	-	-	-	107
DORADO	-	15	-	-	2	-	-	-	-	-	-	-	17
JUREL	-	23323	274	3	170568	3017746	-	-	-	-	-	-	3211916
LENGUADO	7	12	-	-	-	-	-	-	-	-	-	-	19
MACHUELO TRITRE	-	111	-	-	601	-	-	-	-	-	-	-	712
MERLUZA COMUN	272	39676	46	-	9	-	-	-	-	-	-	-	39803
MERLUZA DE COLA	-	3451	-	-	-	67132	-	-	-	-	-	-	70583
MERLUZA DE TRES ALETAS	-	1	-	-	-	-	-	-	-	-	-	-	1
MERLUZA DEL SUR	4221	6199	-	-	-	-	-	-	-	-	-	-	10420
PALOMETA	3	30	-	-	-	-	-	-	-	-	-	-	33
PEJEGALLO	46	569	5	-	-	-	-	-	-	-	-	-	619
PEJERREY DE MAR	-	22	-	-	3	-	-	-	-	-	-	-	25
PUYE	-	3	-	-	35	-	-	-	-	-	-	-	38
RAYA	37	1272	-	-	-	-	-	-	-	-	-	-	1309
ROBALO	1	3	-	-	-	-	-	-	-	-	-	-	4
SALMON DEL ATLANTICO	11633	10666	228	318	259	-	-	-	-	-	-	-	22803
SALMON PLATEADO	109	23830	163	19	147	-	-	-	-	-	-	-	24266
SALMON REY	93	720	-	-	-	-	-	-	-	-	-	-	813
SARDINA	-	6133	59	-	32981	430371	-	-	-	-	-	-	469554
SARDINA AUSTRAL	-	24	-	-	-	-	-	-	-	-	-	-	24
SARDINA COMUN	32	4798	26	-	548	165651	-	-	-	-	-	-	161056
TIBURON O MARRAJO	14	126	-	-	-	-	-	-	-	-	-	-	140
TOLLO	-	29	-	-	-	-	-	-	-	-	-	-	29
TRUCHA ARCOIRIS	837	21272	14	242	43	-	-	-	-	-	-	-	22208
TURBOT	2	13	-	-	-	-	-	-	-	-	-	-	15
PESCADO NO CLASIF.	-	27	-	-	-	918	-	-	-	-	-	-	945
ALMEJA	126	7124	-	-	15282	-	-	-	-	-	-	-	22532

CHILE, MATERIA PRIMA EN 1993  
POR ESPECIE Y LINEA DE ELABORACION  
(en toneladas)

CONTINUACION

ESPECIE	L1	L2	L3	L4	L5	L6	L7	L8	L9	L10	L11	L12	TOTAL
CALAMAR	-	115	-	-	42	-	-	-	-	-	-	-	157
CARACOL LOCATE	2	1636	-	-	30	-	-	-	-	-	-	-	1668
CARACOL PALO PALO	-	136	-	-	214	-	-	-	-	-	-	-	350
CARACOL PICUYO	-	-	-	-	37	-	-	-	-	-	-	-	37
CARACOL PIQUILHUE	52	26	-	-	45	-	-	-	-	-	-	-	123
CARACOL RUBIO	54	126	-	-	164	-	-	-	-	-	-	-	344
CARACOL TEGULA	8	23	-	-	31	-	-	-	-	-	-	-	62
CARACOL TROPHON	30	89	-	-	111	-	-	-	-	-	-	-	230
CARACOL TRUMULCO	-	162	-	-	20	-	-	-	1	-	-	-	183
CULENGUE	20	756	-	-	12970	-	-	-	-	-	-	-	13746
CHITON	49	22	-	-	156	-	-	-	-	-	-	-	227
CHOCHA	-	-	-	-	51	-	-	-	-	-	-	-	51
CHOLGA	642	489	-	-	5227	-	-	-	-	-	-	-	6358
CHORITO	310	2807	-	5	6339	-	-	-	-	-	-	-	9461
CHORO	-	-	-	-	10	-	-	-	-	-	-	-	10
HUEPO	162	796	-	-	4733	-	-	-	-	-	-	-	5691
JIBIA	1768	5079	-	-	98	1	-	-	-	-	-	-	6946
LAPA	632	2360	-	-	2624	-	-	-	2	-	-	-	5618
LOCO	147	1801	-	-	6618	-	-	-	-	-	-	-	8566
MACHA	44	3501	-	-	4352	-	-	-	-	-	-	-	7897
NAVAJUELA	104	164	-	-	2202	-	-	-	-	-	-	-	2470
OSTION DEL NORTE	336	3974	-	-	-	-	-	-	-	-	-	-	4310
OSTION DEL SUR	469	801	-	-	37	-	-	-	-	-	-	-	1307
OSTRA CHILENA	-	4	-	-	-	-	-	-	-	-	-	-	4
OSTRA DEL PACIFICO	-	336	-	-	-	-	-	-	-	-	-	-	336
PULPO	6	3526	-	-	32	-	-	-	-	-	-	-	3564
CAMARON NAILON	172	7641	-	-	20	-	-	-	-	-	-	-	7833
CAMARON DE RIO DEL N.	-	7	-	-	-	-	-	-	-	-	-	-	7
CENTOLLA	319	1266	-	-	284	-	-	-	-	-	-	-	1869
CENTOLLON	107	449	-	-	397	-	-	-	-	-	-	-	953
GAMBA	-	5	-	-	-	-	-	-	-	-	-	-	5
JAIBA NO CLASIF.	-	14	-	-	53	-	-	-	-	-	-	-	67
JAIBA LIMON	-	54	-	-	-	-	-	-	-	-	-	-	54
JAIBA MARMOLA	41	1525	-	-	654	-	-	-	-	-	-	-	2220
JAIBA MORA	-	246	-	-	18	-	-	-	-	-	-	-	264
JAIBA PELUDA O PACHONA	8	365	-	-	249	-	-	-	-	-	-	-	622
JAIBA REINA	-	7	-	-	29	-	-	-	-	-	-	-	36
LANGOSTA DE J.FERNANDEZ	-	3	-	-	-	-	-	-	-	-	-	-	3
LANGOSTINO AMARILLO	3	1825	-	-	145	-	-	-	-	-	-	-	1973
LANGOSTINO COLORADO	-	3268	-	-	-	-	-	-	-	-	-	-	3268
PICOROCO	-	96	-	-	15	-	-	-	-	-	-	-	110
CRUSTACEO NO CLASIF	-	3	-	-	-	-	-	-	-	-	-	-	3
ERIZO	6637	23107	50	-	788	-	-	-	-	-	-	-	30682
PEPINO DE MAR	-	1	12	-	-	-	-	-	-	-	-	-	13
PIURE	-	50	-	1	52	-	-	-	4	-	-	-	107
TOTAL ALGAS	0	0	0	0	0	0	0	39248	0	1223	476	7494	48441
TOTAL PESCADOS	20859	154508	5376	639	209321	5160274	0	0	0	0	0	0	5541077
TOTAL MOLUSCOS	4961	35853	0	5	61425	1	0	0	3	0	0	0	102248
TOTAL CRUSTACEOS	650	16773	0	0	1864	0	0	0	0	0	0	0	19287
TOTAL OTRAS ESPECIES	6637	23158	62	1	840	0	0	0	4	0	0	0	30702
TOTAL	33107	230392	5438	645	273450	6160276	0	39248	7	1223	476	7494	5741755

I REGION, MATERIA PRIMA EN 1993  
POR ESPECIE Y LINEA DE ELABORACION  
(en toneladas)

ESPECIE	L1	L2	L3	L4	L5	L6	L7	L8	L9	L10	L11	L12	TOTAL
ANCHOVETA	-	4	3316	-	12	774896	-	-	-	-	-	-	778228
AZULEJO	-	-	47	-	-	-	-	-	-	-	-	-	47
BACALAO DE PROFUNDIDAD	-	36	-	-	-	-	-	-	-	-	-	-	36
BONITO	-	98	-	-	81	-	-	-	-	-	-	-	179
CABALLA	-	784	6	-	3360	80381	-	-	-	-	-	-	84531
COJINOBA DEL NORTE	-	1	-	-	-	-	-	-	-	-	-	-	1
JUREL	-	237	-	-	7884	333201	-	-	-	-	-	-	341122
PALOMETA	-	28	-	-	-	-	-	-	-	-	-	-	28
PEJERREY DE MAR	-	3	-	-	-	-	-	-	-	-	-	-	3
SARDINA	-	2280	50	-	11997	216943	-	-	-	-	-	-	231280
TIBURON O MARRAJO	-	37	-	-	-	-	-	-	-	-	-	-	37
ALMEJA	-	29	-	-	3	-	-	-	-	-	-	-	32
CARACOL LOCATE	-	1233	-	-	28	-	-	-	-	-	-	-	1281
CHOLGA	-	26	-	-	-	-	-	-	-	-	-	-	26
LAPA	-	153	-	-	13	-	-	-	-	-	-	-	186
LOCO	-	1	-	-	-	-	-	-	-	-	-	-	1
MACHA	-	2433	-	-	-	-	-	-	-	-	-	-	2433
OSTION DEL NORTE	-	44	-	-	-	-	-	-	-	-	-	-	44
PULPO	-	1593	-	-	-	-	-	-	-	-	-	-	1593
JAIBA PELUDA O PACHONA	-	20	-	-	-	-	-	-	-	-	-	-	20
CRUSTACEO NO CLASIF.	-	3	-	-	-	-	-	-	-	-	-	-	3
TOTAL PESCADOS	0	3516	3419	0	23134	1405421	0	0	0	0	0	0	1436490
TOTAL MOLUSCOS	0	5512	0	0	44	0	0	0	0	0	0	0	5556
TOTAL CRUSTACEOS	0	23	0	0	0	0	0	0	0	0	0	0	23
TOTAL	0	9051	3419	0	23178	1405421	0	0	0	0	0	0	1441069

I REGION, ARICA, MATERIA PRIMA EN 1993  
POR ESPECIE Y LINEA DE ELABORACION  
(en toneladas)

ESPECIE	L1	L2	L3	L4	L5	L6	L7	L8	L9	L10	L11	L12	TOTAL
ANCHOVETA	-	4	3314	-	-	340824	-	-	-	-	-	-	344142
AZULEJO	-	-	7	-	-	-	-	-	-	-	-	-	7
BACALAO DE PROFUNDIDAD	-	2	-	-	-	-	-	-	-	-	-	-	2
CABALLA	-	143	-	-	-	18403	-	-	-	-	-	-	18546
JUREL	-	36	-	-	-	155776	-	-	-	-	-	-	156812
PALOMETA	-	12	-	-	-	-	-	-	-	-	-	-	12
PEJERREY DE MAR	-	1	-	-	-	-	-	-	-	-	-	-	1
SARDINA	-	1472	39	-	-	83942	-	-	-	-	-	-	86463
TIBURON O MARRAJO	-	14	-	-	-	-	-	-	-	-	-	-	14
CARACOL LOCATE	-	327	-	-	-	-	-	-	-	-	-	-	327
CHOLGA	-	15	-	-	-	-	-	-	-	-	-	-	15
MACHA	-	2433	-	-	-	-	-	-	-	-	-	-	2433
OSTION DEL NORTE	-	44	-	-	-	-	-	-	-	-	-	-	44
PULPO	-	328	-	-	-	-	-	-	-	-	-	-	328
JAIBA PELUDA O PACHONA	-	8	-	-	-	-	-	-	-	-	-	-	8
TOTAL PESCADOS	0	1684	3360	0	0	598945	0	0	0	0	0	0	603989
TOTAL MOLUSCOS	0	3147	0	0	0	0	0	0	0	0	0	0	3147
TOTAL CRUSTACEOS	0	8	0	0	0	0	0	0	0	0	0	0	8
TOTAL	0	4839	3360	0	0	598945	0	0	0	0	0	0	607144

I REGION, IQUIQUE, MATERIA PRIMA EN 1993  
POR ESPECIE Y LINEA DE ELABORACION  
(en toneladas)

ESPECIE	L1	L2	L3	L4	L5	L6	L7	L8	L9	L10	L11	L12	TOTAL
ANCHOVETA	-	-	2	-	12	434072	-	-	-	-	-	-	434086
AZULEJO	-	-	40	-	-	-	-	-	-	-	-	-	40
BACALAO DE PROFUNDIDAD	-	34	-	-	-	-	-	-	-	-	-	-	34
BONITO	-	98	-	-	81	-	-	-	-	-	-	-	179
CABALLA	-	641	6	-	3360	61978	-	-	-	-	-	-	65985
COJINOBA DEL NORTE	-	1	-	-	-	-	-	-	-	-	-	-	1
JUREL	-	201	-	-	7684	177426	-	-	-	-	-	-	185310
PALOMETA	-	14	-	-	-	-	-	-	-	-	-	-	14
PEJERREY DE MAR	-	2	-	-	-	-	-	-	-	-	-	-	2
SARDINA	-	818	11	-	11997	133001	-	-	-	-	-	-	145827
TIBURON O MARRAJO	-	23	-	-	-	-	-	-	-	-	-	-	23
ALMEJA	-	29	-	-	3	-	-	-	-	-	-	-	32
CARACOL LOCATE	-	906	-	-	28	-	-	-	-	-	-	-	934
CHOLGA	-	11	-	-	-	-	-	-	-	-	-	-	11
LAPA	-	163	-	-	13	-	-	-	-	-	-	-	166
LOCO	-	1	-	-	-	-	-	-	-	-	-	-	1
PULPO	-	1265	-	-	-	-	-	-	-	-	-	-	1265
JAIBA PELUDA O PACHONA	-	12	-	-	-	-	-	-	-	-	-	-	12
CRUSTACEO NO CLASIF.	-	3	-	-	-	-	-	-	-	-	-	-	3
TOTAL PESCADOS	0	1832	59	0	23134	806476	0	0	0	0	0	0	831601
TOTAL MOLUSCOS	0	2366	0	0	44	0	0	0	0	0	0	0	2409
TOTAL CRUSTACEOS	0	15	0	0	0	0	0	0	0	0	0	0	15
TOTAL	0	4212	59	0	23178	806476	0	0	0	0	0	0	833926

II REGION, MATERIA PRIMA EN 1993  
POR ESPECIE Y LINEA DE ELABORACION  
(en toneladas)

ESPECIE	L1	L2	L3	L4	L5	L6	L7	L8	L9	L10	L11	L12	TOTAL
CHASCON	-	-	-	-	-	-	-	-	-	1223	-	-	1223
ALBACORA	-	14	-	-	-	-	-	-	-	-	-	-	14
ANCHOVETA	-	2	712	-	109	352775	-	-	-	-	-	-	353598
AZULEJO	-	28	36	-	-	-	-	-	-	-	-	-	64
BONITO	-	34	1	-	8	-	-	-	-	-	-	-	43
CABALLA	-	235	-	-	1	8281	-	-	-	-	-	-	8517
JUREL	-	1	-	-	-	36066	-	-	-	-	-	-	36067
PEJERREY DE MAR	-	7	-	-	-	-	-	-	-	-	-	-	7
SARDINA	-	1523	9	-	12	129569	-	-	-	-	-	-	131113
TIBURON O MARRAJO	-	16	-	-	-	-	-	-	-	-	-	-	16
CARACOL LOCATE	-	371	-	-	-	-	-	-	-	-	-	-	371
CHOLGA	-	18	-	-	-	-	-	-	-	-	-	-	18
JIBIA	376	105	-	-	-	-	-	-	-	-	-	-	481
LAPA	205	1237	-	-	193	-	-	-	-	-	-	-	1635
LOCO	20	53	-	-	21	-	-	-	-	-	-	-	94
MACHA	-	98	-	-	-	-	-	-	-	-	-	-	98
OSTION DEL NORTE	-	34	-	-	-	-	-	-	-	-	-	-	34
PULPO	-	1605	-	-	-	-	-	-	-	-	-	-	1605
JAIBA PELUDA O PACHONA	6	7	-	-	-	-	-	-	-	-	-	-	13
ERIZO	155	272	-	-	-	-	-	-	-	-	-	-	427
TOTAL ALGAS	0	0	0	0	0	0	0	0	0	1223	0	0	1223
TOTAL PESCADOS	0	1860	758	0	130	526691	0	0	0	0	0	0	529439
TOTAL MOLUSCOS	601	3521	0	0	214	0	0	0	0	0	0	0	4336
TOTAL CRUSTACEOS	6	7	0	0	0	0	0	0	0	0	0	0	13
TOTAL OTRAS ESPECIES	155	272	0	0	0	0	0	0	0	0	0	0	427
TOTAL	762	5660	758	0	344	526691	0	0	0	1223	0	0	535438



II REGION, TOCOPILLA, MATERIA PRIMA EN 1993  
POR ESPECIE Y LINEA DE ELABORACION  
(en toneladas)

ESPECIE	L1	L2	L3	L4	L5	L6	L7	L8	L9	L10	L11	L12	TOTAL
ANCHOVETA	-	-	-	-	-	146478	-	-	-	-	-	-	146478
AZULEJO	-	8	-	-	-	-	-	-	-	-	-	-	8
BONITO	-	3	-	-	-	-	-	-	-	-	-	-	3
CABALLA	-	-	-	-	-	4348	-	-	-	-	-	-	4348
JUREL	-	-	-	-	-	14281	-	-	-	-	-	-	14281
SARDINA	-	-	-	-	-	55646	-	-	-	-	-	-	55646
TIBURON O MARRAJO	-	16	-	-	-	-	-	-	-	-	-	-	16
CARACOL LOCATE	-	255	-	-	-	-	-	-	-	-	-	-	255
LAPA	65	247	-	-	-	-	-	-	-	-	-	-	312
MACHA	-	89	-	-	-	-	-	-	-	-	-	-	89
PULPO	-	303	-	-	-	-	-	-	-	-	-	-	303
TOTAL PESCADOS	0	27	0	0	0	220753	0	0	0	0	0	0	220780
TOTAL MOLUSCOS	65	894	0	0	0	0	0	0	0	0	0	0	959
TOTAL	65	921	0	0	0	220753	0	0	0	0	0	0	221739

II REGION, MEJILLONES, MATERIA PRIMA EN 1993  
POR ESPECIE Y LINEA DE ELABORACION  
(en toneladas)

ESPECIE	L1	L2	L3	L4	L5	L6	L7	L8	L9	L10	L11	L12	TOTAL
ANCHOVETA	-	2	-	-	-	206297	-	-	-	-	-	-	206299
BONITO	-	2	-	-	-	-	-	-	-	-	-	-	2
CABALLA	-	10	-	-	-	3933	-	-	-	-	-	-	3943
JUREL	-	1	-	-	-	21786	-	-	-	-	-	-	21786
PEJERREY DE MAR	-	7	-	-	-	-	-	-	-	-	-	-	7
SARDINA	-	6	-	-	-	73691	-	-	-	-	-	-	73696
CARACOL LOCATE	-	39	-	-	-	-	-	-	-	-	-	-	39
CHOLGA	-	18	-	-	-	-	-	-	-	-	-	-	18
LAPA	-	28	-	-	-	-	-	-	-	-	-	-	28
LOCO	-	3	-	-	-	-	-	-	-	-	-	-	3
PULPO	-	132	-	-	-	-	-	-	-	-	-	-	132
JAIBA PELUDA O PACHONA	6	7	-	-	-	-	-	-	-	-	-	-	13
ERIZO	-	105	-	-	-	-	-	-	-	-	-	-	105
TOTAL PESCADOS	0	27	0	0	0	305706	0	0	0	0	0	0	305733
TOTAL MOLUSCOS	0	220	0	0	0	0	0	0	0	0	0	0	220
TOTAL CRUSTACEOS	6	7	0	0	0	0	0	0	0	0	0	0	13
TOTAL OTRAS ESPECIES	0	105	0	0	0	0	0	0	0	0	0	0	105
TOTAL	6	359	0	0	0	305706	0	0	0	0	0	0	306071

II REGION, ANTOFAGASTA, MATERIA PRIMA EN 1993  
POR ESPECIE Y LINEA DE ELABORACION  
(en toneladas)

ESPECIE	L1	L2	L3	L4	L5	L6	L7	L8	L9	L10	L11	L12	TOTAL
CHASCON	-	-	-	-	-	-	-	-	-	1223	-	-	1223
ALBACORA	-	14	-	-	-	-	-	-	-	-	-	-	14
ANCHOVETA	-	-	712	-	109	-	-	-	-	-	-	-	821
AZULEJO	-	20	36	-	-	-	-	-	-	-	-	-	56
BONITO	-	29	1	-	3	-	-	-	-	-	-	-	33
CABALLA	-	225	-	-	-	-	-	-	-	-	-	-	225
SARDINA	-	1618	9	-	12	232	-	-	-	-	-	-	1771
CARACOL LOCATE	-	69	-	-	-	-	-	-	-	-	-	-	69
JIBIA	78	26	-	-	-	-	-	-	-	-	-	-	104
LAPA	109	962	-	-	-	-	-	-	-	-	-	-	1071
LOCO	20	50	-	-	-	-	-	-	-	-	-	-	70
MACHA	-	9	-	-	-	-	-	-	-	-	-	-	9
OSTION DEL NORTE	-	34	-	-	-	-	-	-	-	-	-	-	34
PULPO	-	1107	-	-	-	-	-	-	-	-	-	-	1107
ERIZO	64	167	-	-	-	-	-	-	-	-	-	-	231
TOTAL ALGAS	0	0	0	0	0	0	0	0	0	1223	0	0	1223
TOTAL PESCADOS	0	1806	758	0	124	232	0	0	0	0	0	0	2920
TOTAL MOLUSCOS	207	2257	0	0	0	0	0	0	0	0	0	0	2464
TOTAL OTRAS ESPECIES	64	167	0	0	0	0	0	0	0	0	0	0	231
TOTAL	271	4230	758	0	124	232	0	0	0	1223	0	0	6838

II REGION, TALTAL, MATERIA PRIMA EN 1993  
POR ESPECIE Y LINEA DE ELABORACION  
(en toneladas)

ESPECIE	L1	L2	L3	L4	L5	L6	L7	L8	L9	L10	L11	L12	TOTAL
BONITO	-	-	-	-	5	-	-	-	-	-	-	-	5
CABALLA	-	-	-	-	1	-	-	-	-	-	-	-	1
CARACOL LOCATE	-	8	-	-	-	-	-	-	-	-	-	-	8
JIBIA	298	79	-	-	-	-	-	-	-	-	-	-	377
LAPA	31	-	-	-	193	-	-	-	-	-	-	-	224
LOCO	-	-	-	-	21	-	-	-	-	-	-	-	21
PULPO	-	63	-	-	-	-	-	-	-	-	-	-	63
ERIZO	91	-	-	-	-	-	-	-	-	-	-	-	91
TOTAL PESCADOS	0	0	0	0	6	0	0	0	0	0	0	0	6
TOTAL MOLUSCOS	329	150	0	0	214	0	0	0	0	0	0	0	693
TOTAL OTRAS ESPECIES	91	0	0	0	0	0	0	0	0	0	0	0	91
TOTAL	420	150	0	0	220	0	0	0	0	0	0	0	790

III REGION, MATERIA PRIMA EN 1993  
POR ESPECIE Y LINEA DE ELABORACION  
(en toneladas)

ESPECIE	L1	L2	L3	L4	L5	L6	L7	L8	L9	L10	L11	L12	TOTAL
ANCHOVETA	-	-	-	-	-	79857	-	-	-	-	-	-	79857
BACALAO DE PROFUNDIDAD	-	7	-	-	-	-	-	-	-	-	-	-	7
BONITO	-	-	-	-	13	-	-	-	-	-	-	-	13
CABALLA	-	22	-	-	62	107	-	-	-	-	-	-	191
COJINOBA DEL NORTE	-	-	-	-	4	-	-	-	-	-	-	-	4
DORADO	-	15	-	-	2	-	-	-	-	-	-	-	17
JUREL	-	14	-	3	2214	38201	-	-	-	-	-	-	40432
SARDINA	-	200	-	-	8152	46360	-	-	-	-	-	-	54712
TIBURON O MARRAJO	-	3	-	-	-	-	-	-	-	-	-	-	3
ALMEJA	-	3	-	-	2	-	-	-	-	-	-	-	5
CARACOL LOCATE	2	23	-	-	-	-	-	-	-	-	-	-	25
CARACOL TEGULA	2	1	-	-	-	-	-	-	-	-	-	-	3
CULENGUE	-	1	-	-	22	-	-	-	-	-	-	-	23
CHOLGA	-	30	-	-	-	-	-	-	-	-	-	-	30
HUEPO	-	-	-	-	10	-	-	-	-	-	-	-	10
JIBIA	-	102	-	-	-	-	-	-	-	-	-	-	102
LAPA	114	117	-	-	107	-	-	-	-	-	-	-	338
LOCO	-	12	-	-	207	-	-	-	-	-	-	-	219
MACHA	38	19	-	-	78	-	-	-	-	-	-	-	135
OSTION DEL NORTE	-	568	-	-	-	-	-	-	-	-	-	-	568
PULPO	6	121	-	-	-	-	-	-	-	-	-	-	127
CAMARON NAILON	-	1234	-	-	-	-	-	-	-	-	-	-	1234
CAMARON DE RIO DEL N.	-	7	-	-	-	-	-	-	-	-	-	-	7
JAIBA MORA	-	6	-	-	-	-	-	-	-	-	-	-	6
LANGOSTINO AMARILLO	-	382	-	-	-	-	-	-	-	-	-	-	382
ERIZO	98	1017	-	-	-	-	-	-	-	-	-	-	1115
PIURE	-	5	-	-	-	-	-	-	-	-	-	-	5
TOTAL PESCADOS	0	251	0	3	10447	164525	0	0	0	0	0	0	175236
TOTAL MOLUSCOS	162	997	0	0	426	0	0	0	0	0	0	0	1585
TOTAL CRUSTACEOS	0	1629	0	0	0	0	0	0	0	0	0	0	1629
TOTAL OTRAS ESPECIES	98	1022	0	0	0	0	0	0	0	0	0	0	1120
TOTAL	260	3909	0	3	10873	164525	0	0	0	0	0	0	179670

IV REGION, MATERIA PRIMA EN 1993  
POR ESPECIE Y LINEA DE ELABORACION  
(en toneladas)

ESPECIE	L1	L2	L3	L4	L5	L6	L7	L8	L9	L10	L11	L12	TOTAL
ALBACORA	-	2	-	-	-	-	-	-	-	-	-	-	2
ANCHOVETA	-	-	405	-	48	15996	-	-	-	-	-	-	16450
ANGUILA	-	75	-	-	-	-	-	-	-	-	-	-	76
BACALAO DE PROFUNDIDAD	-	67	-	-	-	-	-	-	-	-	-	-	57
CABALLA	-	314	-	-	32	12	-	-	-	-	-	-	358
CONGRIO COLORADO	-	1	-	-	-	-	-	-	-	-	-	-	1
JUREL	-	44	-	-	35236	23611	-	-	-	-	-	-	58891
MACHUELO TRITRE	-	13	-	-	176	-	-	-	-	-	-	-	188
MERLUZA COMUN	14	-	-	-	-	-	-	-	-	-	-	-	14
PEJERREY DE MAR	-	5	-	-	-	-	-	-	-	-	-	-	5
SALMON DEL ATLANTICO	-	-	-	-	8	-	-	-	-	-	-	-	8
SARDINA	-	634	-	-	11143	1798	-	-	-	-	-	-	13575
SARDINA COMUN	-	12	-	-	-	-	-	-	-	-	-	-	12
TIBURON O MARRAJO	3	-	-	-	-	-	-	-	-	-	-	-	3
TURBOT	2	5	-	-	-	-	-	-	-	-	-	-	7
PESCADO NO CLASIF.	-	27	-	-	-	918	-	-	-	-	-	-	946
ALMEJA	-	3	-	-	630	-	-	-	-	-	-	-	633
CARACOL LOCATE	-	9	-	-	2	-	-	-	-	-	-	-	11
CARACOL RUBIO	64	6	-	-	132	-	-	-	-	-	-	-	192
CARACOL TEGULA	6	10	-	-	22	-	-	-	-	-	-	-	38
CULENGUE	-	2	-	-	270	-	-	-	-	-	-	-	272
CHITON	49	22	-	-	163	-	-	-	-	-	-	-	224
CHOCHA	-	-	-	-	51	-	-	-	-	-	-	-	51
CHOLGA	-	-	-	-	106	-	-	-	-	-	-	-	106
CHORITO	-	-	-	-	29	-	-	-	-	-	-	-	29
HUEPO	-	-	-	-	231	-	-	-	-	-	-	-	231
JIBIA	1392	3167	-	-	59	-	-	-	-	-	-	-	4616
LAPA	301	306	-	-	1311	-	-	-	-	-	-	-	1917
LOCO	-	297	-	-	763	-	-	-	-	-	-	-	1060
MACHA	-	738	-	-	1104	-	-	-	-	-	-	-	1842
NAVAJUELA	-	-	-	-	17	-	-	-	-	-	-	-	17
OSTION DEL NORTE	62	3325	-	-	-	-	-	-	-	-	-	-	3377
PULPO	-	172	-	-	32	-	-	-	-	-	-	-	204
CAMARON NAILON	172	1473	-	-	9	-	-	-	-	-	-	-	1664
GAMBA	-	5	-	-	-	-	-	-	-	-	-	-	5
JAIBA MORA	-	2	-	-	-	-	-	-	-	-	-	-	2
JAIBA PELUDA O PACHONA	2	2	-	-	-	-	-	-	-	-	-	-	4
LANGOSTINO AMARILLO	-	124	-	-	2	-	-	-	-	-	-	-	126
ERIZO	438	229	-	-	-	-	-	-	-	-	-	-	667
PIURE	-	45	-	-	18	-	-	-	-	-	-	-	63
TOTAL PESCADOS	19	1189	405	0	46643	42335	0	0	0	0	0	0	90591
TOTAL MOLUSCOS	1854	8056	0	0	4911	0	0	0	0	0	0	0	14821
TOTAL CRUSTACEOS	174	1606	0	0	11	0	0	0	0	0	0	0	1791
TOTAL OTRAS ESPECIES	438	274	0	0	18	0	0	0	0	0	0	0	730
TOTAL	2485	11125	405	0	51583	42335	0	0	0	0	0	0	107933

V REGION, MATERIA PRIMA EN 1993  
POR ESPECIE Y LINEA DE ELABORACION  
(en toneladas)

ESPECIE	L1	L2	L3	L4	L5	L6	L7	L8	L9	L10	L11	L12	TOTAL
COTTONI	-	-	-	-	-	-	-	-	-	-	423	-	423
CHICOREA DE MAR	-	-	-	-	-	-	-	-	-	-	48	-	48
PELILLO	-	-	-	-	-	-	-	23857	-	-	-	-	23857
ALBACORA	889	1122	-	-	-	-	-	-	-	-	-	-	2011
ANCHOVETA	-	18	-	-	-	70769	-	-	-	-	-	-	70787
ANGUILA	-	61	-	-	-	-	-	-	-	-	-	-	61
ATUN ALETA AMARILLA	-	2	-	-	-	-	-	-	-	-	-	-	2
AZULEJO	-	51	-	-	-	-	-	-	-	-	-	-	51
BACALAO DE J.FERNANDEZ	-	-	-	29	12	-	-	-	-	-	-	-	41
BACALAO DE PROFUNDIDAD	287	2590	-	-	-	-	-	-	-	-	-	-	2877
BESUGO	2	667	-	-	-	-	-	-	-	-	-	-	669
BLANQUILLO	-	5	-	-	-	-	-	-	-	-	-	-	5
COJINOBA DEL NORTE	3	-	-	5	2	-	-	-	-	-	-	-	10
CONGRIO COLORADO	-	8	-	-	-	-	-	-	-	-	-	-	8
CONGRIO DORADO	5	30	-	-	-	-	-	-	-	-	-	-	35
CONGRIO NEGRO	-	140	-	-	-	-	-	-	-	-	-	-	140
CORVINA	-	6	-	-	-	-	-	-	-	-	-	-	6
JUREL	-	-	-	-	6	165652	-	-	-	-	-	-	165658
MERLUZA COMUN	85	5482	-	-	-	-	-	-	-	-	-	-	5567
RAYA	-	13	-	-	-	-	-	-	-	-	-	-	13
SARDINA	-	377	-	-	445	4269	-	-	-	-	-	-	5091
SARDINA COMUN	-	-	-	-	-	6087	-	-	-	-	-	-	6087
TIBURON O MARRAJO	9	62	-	-	-	-	-	-	-	-	-	-	71
TRUCHA ARCOIRIS	-	48	-	-	-	-	-	-	-	-	-	-	48
TURBOT	-	8	-	-	-	-	-	-	-	-	-	-	8
CARACOL TEGULA	-	12	-	-	-	-	-	-	-	-	-	-	12
CARACOL TRUMULCO	-	13	-	-	-	-	-	-	-	-	-	-	13
CHORITO	-	6	-	-	-	-	-	-	-	-	-	-	6
JIBIA	-	1697	-	-	-	-	-	-	-	-	-	-	1697
LAPA	-	262	-	-	-	-	-	-	-	-	-	-	262
LOCO	-	301	-	-	112	-	-	-	-	-	-	-	413
MACHA	-	119	-	-	306	-	-	-	-	-	-	-	425
OSTRA CHILENA	-	4	-	-	-	-	-	-	-	-	-	-	4
OSTRA DEL PACIFICO	-	3	-	-	-	-	-	-	-	-	-	-	3
CAMARON NAILON	-	4760	-	-	11	-	-	-	-	-	-	-	4771
JAIBA LIMON	-	54	-	-	-	-	-	-	-	-	-	-	54
LANGOSTINO AMARILLO	3	1319	-	-	143	-	-	-	-	-	-	-	1466
LANGOSTINO COLORADO	-	579	-	-	-	-	-	-	-	-	-	-	579
ERIZO	-	4	-	-	-	-	-	-	-	-	-	-	4
TOTAL ALGAS	0	0	0	0	0	0	0	23857	0	0	471	0	24328
TOTAL PESCADOS	1280	10690	0	34	465	246777	0	0	0	0	0	0	259246
TOTAL MOLUSCOS	0	2417	0	0	418	0	0	0	0	0	0	0	2835
TOTAL CRUSTACEOS	3	6712	0	0	154	0	0	0	0	0	0	0	6869
TOTAL OTRAS ESPECIES	0	4	0	0	0	0	0	0	0	0	0	0	4
TOTAL	1283	19823	0	34	1037	246777	0	23857	0	0	471	0	293282

V REGION, QUINTERO, MATERIA PRIMA EN 1993  
POR ESPECIE Y LINEA DE ELABORACION  
(en toneladas)

ESPECIE	L1	L2	L3	L4	L5	L6	L7	L8	L9	L10	L11	L12	TOTAL
COTTONI	-	-	-	-	-	-	-	-	-	-	423	-	423
CHICOREA DE MAR	-	-	-	-	-	-	-	-	-	-	48	-	48
PELILLO	-	-	-	-	-	-	-	23857	-	-	-	-	23857
ANCHOVETA	-	-	-	-	-	108	-	-	-	-	-	-	108
ATUN ALETA AMARILLA	-	1	-	-	-	-	-	-	-	-	-	-	1
BESUGO	1	667	-	-	-	-	-	-	-	-	-	-	668
CONGRIO NEGRO	-	7	-	-	-	-	-	-	-	-	-	-	7
JUREL	-	-	-	-	-	34223	-	-	-	-	-	-	34223
MERLUZA COMUN	19	5303	-	-	-	-	-	-	-	-	-	-	5322
RAYA	-	1	-	-	-	-	-	-	-	-	-	-	1
SARDINA	-	-	-	-	-	1584	-	-	-	-	-	-	1584
TRUCHA ARCOIRIS	-	16	-	-	-	-	-	-	-	-	-	-	16
TURBOT	-	8	-	-	-	-	-	-	-	-	-	-	8
MACHA	-	18	-	-	-	-	-	-	-	-	-	-	18
CAMARON NAILON	-	3895	-	-	-	-	-	-	-	-	-	-	3895
LANGOSTINO AMARILLO	-	678	-	-	-	-	-	-	-	-	-	-	678
LANGOSTINO COLORADO	-	318	-	-	-	-	-	-	-	-	-	-	318
TOTAL ALGAS	0	0	0	0	0	0	0	23857	0	0	471	0	24328
TOTAL PESCADOS	20	6003	0	0	0	35915	0	0	0	0	0	0	41938
TOTAL MOLUSCOS	0	18	0	0	0	0	0	0	0	0	0	0	18
TOTAL CRUSTACEOS	0	4891	0	0	0	0	0	0	0	0	0	0	4891
TOTAL	20	10912	0	0	0	35915	0	23857	0	0	471	0	71175



V REGION, VALPARAISO, MATERIA PRIMA EN 1993  
POR ESPECIE Y LINEA DE ELABORACION  
(en toneladas)

ESPECIE	L1	L2	L3	L4	L5	L6	L7	L8	L9	L10	L11	L12	TOTAL
ANCHOVETA	-	18	-	-	-	-	-	-	-	-	-	-	18
ANGUILA	-	61	-	-	-	-	-	-	-	-	-	-	61
BACALAO DE J.FERNANDEZ	-	-	-	29	12	-	-	-	-	-	-	-	41
BACALAO DE PROFUNDIDAD	-	284	-	-	-	-	-	-	-	-	-	-	284
COJINOBA DEL NORTE	-	-	-	5	2	-	-	-	-	-	-	-	7
CONGRIO COLORADO	-	2	-	-	-	-	-	-	-	-	-	-	2
CONGRIO NEGRO	-	10	-	-	-	-	-	-	-	-	-	-	10
JUREL	-	-	-	-	6	-	-	-	-	-	-	-	6
MERLUZA COMUN	-	41	-	-	-	-	-	-	-	-	-	-	41
RAYA	-	12	-	-	-	-	-	-	-	-	-	-	12
SARDINA	-	377	-	-	445	-	-	-	-	-	-	-	822
TRUCHA ARCOIRIS	-	32	-	-	-	-	-	-	-	-	-	-	32
CARACOL TEGULA	-	12	-	-	-	-	-	-	-	-	-	-	12
CARACOL TRUMULCO	-	13	-	-	-	-	-	-	-	-	-	-	13
CHORITO	-	6	-	-	-	-	-	-	-	-	-	-	6
JIBIA	-	768	-	-	-	-	-	-	-	-	-	-	768
LAPA	-	262	-	-	-	-	-	-	-	-	-	-	262
LOCO	-	220	-	-	97	-	-	-	-	-	-	-	317
MACHA	-	101	-	-	306	-	-	-	-	-	-	-	407
OSTRA CHILENA	-	4	-	-	-	-	-	-	-	-	-	-	4
OSTRA OEL PACIFICO	-	3	-	-	-	-	-	-	-	-	-	-	3
CAMARON NAILON	-	865	-	-	11	-	-	-	-	-	-	-	876
LANGOSTINO AMARILLO	3	641	-	-	143	-	-	-	-	-	-	-	787
LANGOSTINO CDLORADO	-	261	-	-	-	-	-	-	-	-	-	-	261
ERIZO	-	4	-	-	-	-	-	-	-	-	-	-	4
TOTAL PESCADOS	0	837	0	34	465	0	0	0	0	0	0	0	1336
TOTAL MOLUSCOS	0	1389	0	0	403	0	0	0	0	0	0	0	1792
TOTAL CRUSTACEOS	3	1767	0	0	154	0	0	0	0	0	0	0	1924
TOTAL OTRAS ESPECIES	0	4	0	0	0	0	0	0	0	0	0	0	4
TOTAL	3	3997	0	34	1022	0	0	0	0	0	0	0	6056

V REGION, SAN ANTONIO, MATERIA PRIMA EN 1993  
POR ESPECIE Y LINEA DE ELABORACION  
(en toneladas)

ESPECIE	L1	L2	L3	L4	L5	L6	L7	L8	L9	L10	L11	L12	TOTAL
ALBACORA	889	1122	-	-	-	-	-	-	-	-	-	-	2011
ANCHOVETA	-	-	-	-	-	70661	-	-	-	-	-	-	70661
ATUN ALETA AMARILLA	-	1	-	-	-	-	-	-	-	-	-	-	1
AZULEJO	-	51	-	-	-	-	-	-	-	-	-	-	51
BACALAO DE PROFUNDIDAD	287	2306	-	-	-	-	-	-	-	-	-	-	2593
BESUGO	1	-	-	-	-	-	-	-	-	-	-	-	1
BLANQUILLO	-	5	-	-	-	-	-	-	-	-	-	-	5
COJINOBA DEL NORTE	3	-	-	-	-	-	-	-	-	-	-	-	3
CONGRIO COLORADO	-	6	-	-	-	-	-	-	-	-	-	-	6
CONGRIO DORADO	6	30	-	-	-	-	-	-	-	-	-	-	35
CONGRIO NEGRO	-	123	-	-	-	-	-	-	-	-	-	-	123
CORVINA	-	6	-	-	-	-	-	-	-	-	-	-	6
JUREL	-	-	-	-	-	131429	-	-	-	-	-	-	131429
MERLUZA COMUN	66	138	-	-	-	-	-	-	-	-	-	-	204
SARDINA	-	-	-	-	-	2685	-	-	-	-	-	-	2685
SARDINA COMUN	-	-	-	-	-	6087	-	-	-	-	-	-	6087
TIBURON O MARRAJO	9	62	-	-	-	-	-	-	-	-	-	-	71
JIBIA	-	929	-	-	-	-	-	-	-	-	-	-	929
LOCO	-	81	-	-	15	-	-	-	-	-	-	-	96
JAIBA LIMON	-	54	-	-	-	-	-	-	-	-	-	-	54
TOTAL PESCADOS	1260	3850	0	0	0	210862	0	0	0	0	0	0	215972
TOTAL MOLUSCOS	0	1010	0	0	15	0	0	0	0	0	0	0	1025
TOTAL CRUSTACEOS	0	54	0	0	0	0	0	0	0	0	0	0	54
TOTAL	1260	4914	0	0	15	210862	0	0	0	0	0	0	217051

VII REGION, MATERIA PRIMA EN 1993  
POR ESPECIE Y LINEA DE ELABORACION  
(en toneladas)

ESPECIE	L1	L2	L3	L4	L5	L6	L7	L8	L9	L10	L11	L12	TOTAL
ALBACORA	-	4	-	-	-	-	-	-	-	-	-	-	4
CONGRIO COLORADO	-	3	-	-	-	-	-	-	-	-	-	-	3
CONGRIO NEGRO	-	18	-	-	-	-	-	-	-	-	-	-	18
CORVINA	-	3	-	-	-	-	-	-	-	-	-	-	3
LENGUADO	-	2	-	-	-	-	-	-	-	-	-	-	2
TIBURON O MARRAJO	-	1	-	-	-	-	-	-	-	-	-	-	1
LOCO	-	11	-	-	-	-	-	-	-	-	-	-	11
TOTAL PESCADOS	0	31	0	0	0	0	0	0	0	0	0	0	31
TOTAL MOLUSCOS	0	11	0	0	0	0	0	0	0	0	0	0	11
TOTAL	0	42	0	0	0	0	0	0	0	0	0	0	42

VIII REGION, MATERIA PRIMA EN 1993  
POR ESPECIE Y LINEA DE ELABORACION  
(en toneladas)

ESPECIE	L1	L2	L3	L4	L5	L6	L7	L8	L9	L10	L11	L12	TOTAL
ALBACORA	272	91	-	-	-	-	-	-	-	-	-	-	363
ANCHOVETA	-	-	38	-	288	94878	-	-	-	-	-	-	95004
BACALAO OE PROFUNDIDAD	107	595	-	-	-	-	-	-	-	-	-	-	702
BESUGO	-	13	-	-	-	-	-	-	-	-	-	-	13
BLANQUILLO	-	122	-	-	-	-	-	-	-	-	-	-	122
CABALLA	7	54	-	-	80	635	-	-	-	-	-	-	776
CABINZA	-	-	-	-	-	45	-	-	-	-	-	-	45
CABRILLA COMUN	-	31	-	-	-	-	-	-	-	-	-	-	31
COCHINILLA	-	-	-	-	-	24	-	-	-	-	-	-	24
CONGRIO COLORADO	-	3	-	-	-	-	-	-	-	-	-	-	3
CONGRIO DORADO	-	30	-	-	-	-	-	-	-	-	-	-	30
CONGRIO NEGRO	-	189	-	-	-	-	-	-	-	-	-	-	189
CORVINA	-	18	-	-	-	-	-	-	-	-	-	-	18
JUREL	-	22748	211	-	125416	2421015	-	-	-	-	-	-	2569390
LENGUADO	-	7	-	-	-	-	-	-	-	-	-	-	7
MACHUELO TRITRE	-	98	-	-	426	-	-	-	-	-	-	-	524
MERLUZA COMUN	-	33379	46	-	9	-	-	-	-	-	-	-	33434
MERLUZA DE COLA	-	3221	-	-	-	67132	-	-	-	-	-	-	70353
PEJEGALLO	1	473	-	-	-	-	-	-	-	-	-	-	474
PEJERREY DE MAR	-	1	-	-	-	-	-	-	-	-	-	-	1
RAYA	-	137	-	-	-	-	-	-	-	-	-	-	137
SALMON DEL ATLANTICO	238	491	-	-	-	-	-	-	-	-	-	-	727
SALMON PLATEADO	-	953	-	-	-	-	-	-	-	-	-	-	953
SALMON REY	-	56	-	-	-	-	-	-	-	-	-	-	56
SARDINA	-	1108	-	-	1178	31241	-	-	-	-	-	-	33527
SARDINA COMUN	-	4476	4	-	405	149544	-	-	-	-	-	-	154429
TRUCHA ARCOIRIS	365	916	-	-	-	-	-	-	-	-	-	-	1282
ALMEJA	-	-	-	-	105	-	-	-	-	-	-	-	105
CALAMAR	-	100	-	-	4	-	-	-	-	-	-	-	104
CARACOL RUBIO	-	119	-	-	-	-	-	-	-	-	-	-	119
CARACOL TRUMULCO	-	119	-	-	-	-	-	-	-	-	-	-	119
CULENGUE	16	-	-	-	214	-	-	-	-	-	-	-	230
CHITON	-	-	-	-	3	-	-	-	-	-	-	-	3
CHORITO	-	-	-	-	27	-	-	-	-	-	-	-	27
HUEPO	146	526	-	-	2162	-	-	-	-	-	-	-	2834
JIBIA	-	7	-	-	-	-	-	-	-	-	-	-	7
LAPA	8	79	-	-	74	-	-	-	-	-	-	-	161
LOCO	-	484	-	-	315	-	-	-	-	-	-	-	799
MACHA	5	13	-	-	111	-	-	-	-	-	-	-	129
NAVAJUELA	104	115	-	-	564	-	-	-	-	-	-	-	783
CAMARON NAILON	-	116	-	-	-	-	-	-	-	-	-	-	116
CENTOLLA	-	2	-	-	-	-	-	-	-	-	-	-	2
JAIBA MARMOLA	-	3	-	-	-	-	-	-	-	-	-	-	3
JAIBA PELUDA O PACHONA	-	1	-	-	-	-	-	-	-	-	-	-	1
JAIBA REINA	-	6	-	-	-	-	-	-	-	-	-	-	6
LANGOSTINO COLORADO	-	2689	-	-	-	-	-	-	-	-	-	-	2689
PICOROCO	-	95	-	-	1	-	-	-	-	-	-	-	96
PEPINO DE MAR	-	-	12	-	-	-	-	-	-	-	-	-	12
TOTAL PESCADOS	989	69210	299	0	127802	2764314	0	0	0	0	0	0	2862614
TOTAL MOLUSCOS	279	1562	0	0	3579	0	0	0	0	0	0	0	5420
TOTAL CRUSTACEOS	0	2912	0	0	1	0	0	0	0	0	0	0	2913
TOTAL OTRAS ESPECIES	0	0	12	0	0	0	0	0	0	0	0	0	12
TOTAL	1268	73684	311	0	131382	2764314	0	0	0	0	0	0	2970959

VIII REGION, TOME, MATERIA PRIMA EN 1993  
POR ESPECIE Y LINEA DE ELABORACION  
(en toneladas)

ESPECIE	L1	L2	L3	L4	L5	L6	L7	L8	L9	L10	L11	L12	TOTAL
ANCHOVETA	-	-	-	-	-	13351	-	-	-	-	-	-	13351
JUREL	-	628	89	-	7571	63093	-	-	-	-	-	-	71381
MERLUZA COMUN	-	-	46	-	-	-	-	-	-	-	-	-	46
MERLUZA DE COLA	-	-	-	-	-	120	-	-	-	-	-	-	120
SALMON DEL ATLANTICO	236	490	-	-	-	-	-	-	-	-	-	-	726
SALMON PLATEADO	-	952	-	-	-	-	-	-	-	-	-	-	952
SALMON REY	-	56	-	-	-	-	-	-	-	-	-	-	56
SARDINA	-	-	-	-	56	324	-	-	-	-	-	-	380
SARDINA COMUN	-	-	-	-	-	11175	-	-	-	-	-	-	11175
TRUCHA ARCOIRIS	366	916	-	-	-	-	-	-	-	-	-	-	1282
ALMEJA	-	-	-	-	10	-	-	-	-	-	-	-	10
CULENGUE	-	-	-	-	8	-	-	-	-	-	-	-	8
CHITON	-	-	-	-	3	-	-	-	-	-	-	-	3
HUEPO	-	-	-	-	70	-	-	-	-	-	-	-	70
LAPA	-	-	-	-	1	-	-	-	-	-	-	-	1
LOCO	-	30	-	-	-	-	-	-	-	-	-	-	30
MACHA	-	-	-	-	6	-	-	-	-	-	-	-	6
NAVAJUELA	-	-	-	-	2	-	-	-	-	-	-	-	2
CAMARON NAILON	-	116	-	-	-	-	-	-	-	-	-	-	116
LANGOSTINO COLORADO	-	2412	-	-	-	-	-	-	-	-	-	-	2412
PEPINO DE MAR	-	-	4	-	-	-	-	-	-	-	-	-	4
TOTAL PESCADOS	602	3042	135	0	7627	88063	0	0	0	0	0	0	99469
TOTAL MOLUSCOS	0	30	0	0	100	0	0	0	0	0	0	0	130
TOTAL CRUSTACEOS	0	2528	0	0	0	0	0	0	0	0	0	0	2528
TOTAL OTRAS ESPECIES	0	0	4	0	0	0	0	0	0	0	0	0	4
TOTAL	602	5600	139	0	7727	88063	0	0	0	0	0	0	102131

VIII REGION, TALCAHUANO, MATERIA PRIMA EN 1993  
POR ESPECIE Y LINEA DE ELABORACION  
(en toneladas)

ESPECIE	L1	L2	L3	L4	L5	L6	L7	L8	L9	L10	L11	L12	TOTAL
ALBACORA	272	91	-	-	-	-	-	-	-	-	-	-	363
ANCHOVETA	-	-	-	-	259	51167	-	-	-	-	-	-	51426
BACALAO DE PROFUNDIDAD	107	594	-	-	-	-	-	-	-	-	-	-	701
BLANQUILLO	-	6	-	-	-	-	-	-	-	-	-	-	6
CABALLA	-	-	-	-	-	635	-	-	-	-	-	-	635
CABINZA	-	-	-	-	-	45	-	-	-	-	-	-	45
CABRILLA COMUN	-	31	-	-	-	-	-	-	-	-	-	-	31
COCHINILLA	-	-	-	-	-	24	-	-	-	-	-	-	24
CONGRIO DORADO	-	15	-	-	-	-	-	-	-	-	-	-	15
CONGRIO NEGRO	-	159	-	-	-	-	-	-	-	-	-	-	159
JUREL	-	15624	122	-	87541	1698497	-	-	-	-	-	-	1801784
MACHUELO TRITRE	-	58	-	-	53	-	-	-	-	-	-	-	111
MERLUZA COMUN	-	29732	-	-	9	-	-	-	-	-	-	-	29741
MERLUZA DE COLA	-	3221	-	-	-	49339	-	-	-	-	-	-	52560
PEJEGALLO	1	171	-	-	-	-	-	-	-	-	-	-	172
PEJERREY DE MAR	-	1	-	-	-	-	-	-	-	-	-	-	1
RAYA	-	137	-	-	-	-	-	-	-	-	-	-	137
SARDINA	-	1076	-	-	593	25213	-	-	-	-	-	-	26882
SARDINA COMUN	-	4388	-	-	405	122595	-	-	-	-	-	-	127388
ALMEJA	-	-	-	-	95	-	-	-	-	-	-	-	95
CALAMAR	-	84	-	-	3	-	-	-	-	-	-	-	87
CARACOL RUBIO	-	119	-	-	-	-	-	-	-	-	-	-	119
CARACOL TRUMULCO	-	119	-	-	-	-	-	-	-	-	-	-	119
CULENGUE	16	-	-	-	205	-	-	-	-	-	-	-	221
CHORITO	-	-	-	-	27	-	-	-	-	-	-	-	27
HUEPO	28	521	-	-	1449	-	-	-	-	-	-	-	1998
JIBIA	-	7	-	-	-	-	-	-	-	-	-	-	7
LAPA	-	77	-	-	62	-	-	-	-	-	-	-	139
LOCO	-	453	-	-	266	-	-	-	-	-	-	-	719
MACHA	4	11	-	-	51	-	-	-	-	-	-	-	66
NAVAJUELA	6	63	-	-	167	-	-	-	-	-	-	-	236
LANGOSTINO COLORADO	-	277	-	-	-	-	-	-	-	-	-	-	277
PICOROCO	-	93	-	-	-	-	-	-	-	-	-	-	93
PEPINO DE MAR	-	-	8	-	-	-	-	-	-	-	-	-	8
TOTAL PESCADOS	380	55304	122	0	88860	1947515	0	0	0	0	0	0	2092181
TOTAL MOLUSCOS	54	1454	0	0	2325	0	0	0	0	0	0	0	3833
TOTAL CRUSTACEOS	0	370	0	0	0	0	0	0	0	0	0	0	370
TOTAL OTRAS ESPECIES	0	0	8	0	0	0	0	0	0	0	0	0	8
TOTAL	434	57128	130	0	91185	1947515	0	0	0	0	0	0	2096392

VIII REGION, CORONEL, MATERIA PRIMA EN 1993  
POR ESPECIE Y LINEA DE ELABORACION  
(en toneladas)

ESPECIE	L1	L2	L3	L4	L5	L6	L7	L8	L9	L10	L11	L12	TOTAL
ANCHOVETA	-	-	38	-	29	30160	-	-	-	-	-	-	30227
BACALAO DE PROFUNDIDAD	-	1	-	-	-	-	-	-	-	-	-	-	1
BESUGO	-	13	-	-	-	-	-	-	-	-	-	-	13
BLANQUILLO	-	116	-	-	-	-	-	-	-	-	-	-	116
CABALLA	7	54	-	-	80	-	-	-	-	-	-	-	141
CONGRIO COLORADO	-	3	-	-	-	-	-	-	-	-	-	-	3
CONGRIO DORADO	-	15	-	-	-	-	-	-	-	-	-	-	15
CONGRIO NEGRO	-	30	-	-	-	-	-	-	-	-	-	-	30
CORVINA	-	18	-	-	-	-	-	-	-	-	-	-	18
JUREL	-	6496	-	-	30304	659425	-	-	-	-	-	-	696225
LENGUADO	-	7	-	-	-	-	-	-	-	-	-	-	7
MACHUELO TRITRE	-	40	-	-	373	-	-	-	-	-	-	-	413
MERLUZA COMUN	-	3647	-	-	-	-	-	-	-	-	-	-	3647
MERLUZA DE COLA	-	-	-	-	-	17673	-	-	-	-	-	-	17673
PEJEGALLO	-	302	-	-	-	-	-	-	-	-	-	-	302
SALMON DEL ATLANTICO	-	1	-	-	-	-	-	-	-	-	-	-	1
SALMON PLATEADO	-	1	-	-	-	-	-	-	-	-	-	-	1
SARDINA	-	32	-	-	529	5704	-	-	-	-	-	-	6265
SARDINA COMUN	-	88	4	-	-	15774	-	-	-	-	-	-	16866
CALAMAR	-	16	-	-	1	-	-	-	-	-	-	-	17
CULENGUE	-	-	-	-	1	-	-	-	-	-	-	-	1
HUEPO	118	5	-	-	643	-	-	-	-	-	-	-	766
LAPA	8	2	-	-	11	-	-	-	-	-	-	-	21
LOCO	-	1	-	-	49	-	-	-	-	-	-	-	50
MACHA	1	2	-	-	54	-	-	-	-	-	-	-	57
NAVAJUELA	98	52	-	-	395	-	-	-	-	-	-	-	545
CENTOLLA	-	2	-	-	-	-	-	-	-	-	-	-	2
JAIBA MARMOLA	-	3	-	-	-	-	-	-	-	-	-	-	3
JAIBA PELUDA O PACHONA	-	1	-	-	-	-	-	-	-	-	-	-	1
JAIBA REINA	-	6	-	-	-	-	-	-	-	-	-	-	6
PICOROCO	-	2	-	-	1	-	-	-	-	-	-	-	3
TOTAL PESCADOS	7	10864	42	0	31315	728736	0	0	0	0	0	0	770964
TOTAL MOLUSCOS	225	78	0	0	1154	0	0	0	0	0	0	0	1457
TOTAL CRUSTACEOS	0	14	0	0	1	0	0	0	0	0	0	0	15
TOTAL	232	10956	42	0	32470	728736	0	0	0	0	0	0	772436

IX REGION, MATERIA PRIMA EN 1993  
POR ESPECIE Y LINEA DE ELABORACION  
(en toneladas)

ESPECIE	L1	L2	L3	L4	L5	L6	L7	L8	L9	L10	L11	L12	TOTAL
LENGUADO	-	1	-	-	-	-	-	-	-	-	-	-	1
TRUCHA ARCOIRIS	-	-	-	-	6	-	-	-	-	-	-	-	6
LOCO	-	75	-	-	-	-	-	-	-	-	-	-	75
MACHA	-	-	-	-	5	-	-	-	-	-	-	-	5
TOTAL PESCADOS	0	1	0	0	6	0	0	0	0	0	0	0	7
TOTAL MOLUSCOS	0	75	0	0	5	0	0	0	0	0	0	0	80
TOTAL	0	76	0	0	11	0	0	0	0	0	0	0	87



X REGION, MATERIA PRIMA EN 1993  
POR ESPECIE Y LINEA DE ELABORACION  
(en toneladas)

ESPECIE	L1	L2	L3	L4	L5	L6	L7	L8	L9	L10	L11	L12	TOTAL
LUGA-LUGA	-	-	-	-	-	-	-	-	-	-	5	-	5
PELILLO	-	-	-	-	-	-	-	15391	-	-	-	7494	22885
ALBACORA	10	1	-	-	-	-	-	-	-	-	-	-	11
BACALAO DE PROFUNDIDAD	158	588	-	-	-	-	-	-	-	-	-	-	746
CABALLA	-	5	-	-	1	-	-	-	-	-	-	-	6
CAZON	-	4	-	-	-	-	-	-	-	-	-	-	4
CONGRIO COLORADO	-	4	-	-	-	-	-	-	-	-	-	-	4
CONGRIO DORADO	67	314	-	-	-	-	-	-	-	-	-	-	381
CONGRIO NEGRO	2	15	-	-	-	-	-	-	-	-	-	-	17
CORVINA	-	27	-	-	-	-	-	-	-	-	-	-	27
CHANCHARRO	-	1	-	-	-	-	-	-	-	-	-	-	1
JUREL	-	277	63	-	13	-	-	-	-	-	-	-	353
MERLUZA COMUN	-	1	-	-	-	-	-	-	-	-	-	-	1
MERLUZA DEL SUR	3968	955	-	-	-	-	-	-	-	-	-	-	4923
PEJEGALLO	44	83	-	-	-	-	-	-	-	-	-	-	127
PEJERREY DE MAR	-	6	-	-	3	-	-	-	-	-	-	-	9
PUYE	-	1	-	-	35	-	-	-	-	-	-	-	36
RAYA	-	756	-	-	-	-	-	-	-	-	-	-	756
ROBALO	-	2	-	-	-	-	-	-	-	-	-	-	2
SALMON DEL ATLANTICO	10961	10053	228	76	251	-	-	-	-	-	-	-	21569
SALMON PLATEADO	42	17638	-	19	147	-	-	-	-	-	-	-	17846
SALMON REY	93	629	-	-	-	-	-	-	-	-	-	-	722
SARDINA	-	1	-	-	64	191	-	-	-	-	-	-	256
SARDINA COMUN	32	306	22	-	143	20	-	-	-	-	-	-	523
TIBURON O MARRAJO	-	4	-	-	-	-	-	-	-	-	-	-	4
TOLLO	-	14	-	-	-	-	-	-	-	-	-	-	14
TRUCHA ARCOIRIS	252	18103	14	6	37	-	-	-	-	-	-	-	18412
ALMEJA	126	6973	-	-	14314	-	-	-	-	-	-	-	21413
CALAMAR	-	-	-	-	38	-	-	-	-	-	-	-	38
CARACOL PALO PALO	-	1	-	-	51	-	-	-	-	-	-	-	52
CARACOL PICUYO	-	-	-	-	37	-	-	-	-	-	-	-	37
CARACOL PIQUILHUE	-	-	-	-	4	-	-	-	-	-	-	-	4
CARACOL RUBIO	-	1	-	-	32	-	-	-	-	-	-	-	33
CARACOL TEGULA	-	-	-	-	9	-	-	-	-	-	-	-	9
CARACOL TROPHON	-	-	-	-	31	-	-	-	-	-	-	-	31
CARACOL TRUMULCO	-	29	-	-	20	-	-	-	-	-	-	-	49
CULENGUE	-	185	-	-	11857	-	-	-	-	-	-	-	12042
CHOLGA	-	56	-	-	1901	-	-	-	-	-	-	-	1957
CHORITO	211	2445	-	5	5079	-	-	-	-	-	-	-	7740
CHORO	-	-	-	-	10	-	-	-	-	-	-	-	10
HUEPO	7	270	-	-	2286	-	-	-	-	-	-	-	2563
LAPA	4	138	-	-	904	-	-	-	-	-	-	-	1046
LOCO	61	281	-	-	4716	-	-	-	-	-	-	-	5058
MACHA	-	15	-	-	2744	-	-	-	-	-	-	-	2759
NAVAJUELA	-	49	-	-	1620	-	-	-	-	-	-	-	1669
OSTRA DEL PACIFICO	-	333	-	-	-	-	-	-	-	-	-	-	333
PULPO	-	2	-	-	-	-	-	-	-	-	-	-	2
CENTOLLA	-	538	-	-	30	-	-	-	-	-	-	-	568
JAIBA NO CLASIF.	-	14	-	-	53	-	-	-	-	-	-	-	67
JAIBA MARMOLA	41	1163	-	-	611	-	-	-	-	-	-	-	1815
JAIBA MORA	-	83	-	-	18	-	-	-	-	-	-	-	101
JAIBA PELUDA O PACHONA	-	327	-	-	249	-	-	-	-	-	-	-	576
JAIBA REINA	-	1	-	-	29	-	-	-	-	-	-	-	30
PICDROCO	-	-	-	-	14	-	-	-	-	-	-	-	14
ERIZO	1000	16318	50	-	94	-	-	-	-	-	-	-	17462
PEPINO DE MAR	-	1	-	-	-	-	-	-	-	-	-	-	1

X REGION, MATERIA PRIMA EN 1993  
POR ESPECIE Y LINEA DE ELABORACION  
(en toneladas)

CONTINUACION

ESPECIE	L1	L2	L3	L4	L5	L6	L7	L8	L9	L10	L11	L12	TOTAL
PIURE	-	-	-	-	34	-	-	-	-	-	-	-	34
TOTAL ALGAS	0	0	0	0	0	0	0	15391	0	0	5	7494	22890
TOTAL PESCADOS	15629	49788	327	101	694	211	0	0	0	0	0	0	66750
TOTAL MOLUSCOS	409	10778	0	5	45653	0	0	0	0	0	0	0	56845
TOTAL CRUSTACEOS	41	2126	0	0	1004	0	0	0	0	0	0	0	3171
TOTAL OTRAS ESPECIES	1000	16319	50	0	128	0	0	0	0	0	0	0	17497
TOTAL	17079	79011	377	106	47479	211	0	15391	0	0	5	7494	167153

X REGION, VALDIVIA, MATERIA PRIMA EN 1993  
POR ESPECIE Y LINEA DE ELABORACION  
(en toneladas)

ESPECIE	L1	L2	L3	L4	L5	L6	L7	L8	L9	L10	L11	L12	TOTAL
ALBACORA	10	1	-	-	-	-	-	-	-	-	-	-	11
BACALAO DE PROFUNDIDAD	127	51	-	-	-	-	-	-	-	-	-	-	178
CONGRIO COLORADO	-	4	-	-	-	-	-	-	-	-	-	-	4
CONGRIO DORADO	5	1	-	-	-	-	-	-	-	-	-	-	6
CONGRIO NEGRO	-	15	-	-	-	-	-	-	-	-	-	-	15
CORVINA	-	1	-	-	-	-	-	-	-	-	-	-	1
PEJEGALLO	6	50	-	-	-	-	-	-	-	-	-	-	56
PEJERREY DE MAR	-	-	-	-	3	-	-	-	-	-	-	-	3
RAYA	-	2	-	-	-	-	-	-	-	-	-	-	2
ROBALO	-	2	-	-	-	-	-	-	-	-	-	-	2
SALMON PLATEADO	-	-	-	-	10	-	-	-	-	-	-	-	10
SARDINA	-	-	-	-	64	-	-	-	-	-	-	-	64
SARDINA COMUN	-	-	-	-	125	-	-	-	-	-	-	-	125
TRUCHA ARCOIRIS	-	319	-	-	-	-	-	-	-	-	-	-	319
ALMEJA	-	-	-	-	1	-	-	-	-	-	-	-	1
GARACOL TRUMULCO	-	21	-	-	-	-	-	-	-	-	-	-	21
CULENGUE	-	-	-	-	2	-	-	-	-	-	-	-	2
CHOLGA	-	-	-	-	54	-	-	-	-	-	-	-	64
CHORITO	-	-	-	-	263	-	-	-	-	-	-	-	263
HUEPO	-	32	-	-	88	-	-	-	-	-	-	-	120
LAPA	-	2	-	-	-	-	-	-	-	-	-	-	2
LOCO	-	24	-	-	43	-	-	-	-	-	-	-	67
NAVAJUELA	-	4	-	-	22	-	-	-	-	-	-	-	26
CENTOLLA	-	54	-	-	-	-	-	-	-	-	-	-	54
JAIBA MORA	-	11	-	-	-	-	-	-	-	-	-	-	11
TOTAL PESCADOS	148	446	0	0	202	0	0	0	0	0	0	0	796
TOTAL MOLUSCOS	0	83	0	0	473	0	0	0	0	0	0	0	556
TOTAL CRUSTACEOS	0	65	0	0	0	0	0	0	0	0	0	0	65
TOTAL	148	594	0	0	675	0	0	0	0	0	0	0	1417

X REGION, PUERTO MONTT, MATERIA PRIMA EN 1993  
POR ESPECIE Y LINEA DE ELABORACION  
(en toneladas)

ESPECIE	L1	L2	L3	L4	L5	L6	L7	L8	L9	L10	L11	L12	TOTAL
PELILLO	-	-	-	-	-	-	-	15391	-	-	-	7494	22885
BACALAO OE PROFUNOIDAD	31	537	-	-	-	-	-	-	-	-	-	-	588
CAZON	-	4	-	-	-	-	-	-	-	-	-	-	4
CONGRIO DORADO	62	304	-	-	-	-	-	-	-	-	-	-	366
CONGRIO NEGRO	2	-	-	-	-	-	-	-	-	-	-	-	2
CORVINA	-	20	-	-	-	-	-	-	-	-	-	-	20
CHANCHARRO	-	1	-	-	-	-	-	-	-	-	-	-	1
JUREL	-	29	-	-	-	-	-	-	-	-	-	-	29
MERLUZA COMUN	-	1	-	-	-	-	-	-	-	-	-	-	1
MERLUZA DEL SUR	3486	881	-	-	-	-	-	-	-	-	-	-	4367
PEJEGALLO	38	33	-	-	-	-	-	-	-	-	-	-	71
PEJERREY DE MAR	-	6	-	-	-	-	-	-	-	-	-	-	6
RAYA	-	750	-	-	-	-	-	-	-	-	-	-	750
SALMON DEL ATLANTICO	6300	4459	209	11	133	-	-	-	-	-	-	-	11112
SALMON PLATEADO	10	4651	-	19	135	-	-	-	-	-	-	-	4815
SALMON REY	93	513	-	-	-	-	-	-	-	-	-	-	606
SARDINA	-	1	-	-	-	-	-	-	-	-	-	-	1
SARDINA COMUN	32	139	22	-	-	-	-	-	-	-	-	-	193
TIBURON O MARRAJO	-	4	-	-	-	-	-	-	-	-	-	-	4
TOLLO	-	13	-	-	-	-	-	-	-	-	-	-	13
TRUCHA ARCOIRIS	53	7051	14	6	31	-	-	-	-	-	-	-	7155
ALMEJA	-	2634	-	-	2853	-	-	-	-	-	-	-	5487
CALAMAR	-	-	-	-	8	-	-	-	-	-	-	-	8
CARACOL PALO PALO	-	-	-	-	29	-	-	-	-	-	-	-	29
CARACOL PICUYO	-	-	-	-	2	-	-	-	-	-	-	-	2
CARACOL PIQUILHUE	-	-	-	-	4	-	-	-	-	-	-	-	4
CARACOL RUBIO	-	1	-	-	9	-	-	-	-	-	-	-	10
CARACOL TROPHON	-	-	-	-	31	-	-	-	-	-	-	-	31
CARACOL TRUMULCO	-	6	-	-	15	-	-	-	-	-	-	-	21
CULENGUE	-	121	-	-	3688	-	-	-	-	-	-	-	3809
CHOLGA	-	28	-	-	569	-	-	-	-	-	-	-	597
CHORITO	134	1022	-	-	2743	-	-	-	-	-	-	-	3899
HUEPO	-	48	-	-	926	-	-	-	-	-	-	-	974
LAPA	-	27	-	-	371	-	-	-	-	-	-	-	398
LOCO	57	241	-	-	1871	-	-	-	-	-	-	-	2169
MACHA	-	7	-	-	641	-	-	-	-	-	-	-	648
NAVAJUELA	-	6	-	-	750	-	-	-	-	-	-	-	756
PULPO	-	2	-	-	-	-	-	-	-	-	-	-	2
CENTOLLA	-	484	-	-	30	-	-	-	-	-	-	-	514
JAIBA NO CLASIF.	-	14	-	-	50	-	-	-	-	-	-	-	64
JAIBA MARMOLA	-	43	-	-	575	-	-	-	-	-	-	-	618
JAIBA MORA	-	70	-	-	11	-	-	-	-	-	-	-	81
JAIBA PELUDA O PACHONA	-	-	-	-	242	-	-	-	-	-	-	-	242
JAIBA REINA	-	-	-	-	29	-	-	-	-	-	-	-	29
ERIZO	66	626	50	-	-	-	-	-	-	-	-	-	742
PIURE	-	-	-	-	12	-	-	-	-	-	-	-	12
TOTAL ALGAS	0	0	0	0	0	0	0	15391	0	0	0	7494	22885
TOTAL PESCADOS	10107	19397	245	36	299	0	0	0	0	0	0	0	30084
TOTAL MOLUSCOS	191	4143	0	0	14410	0	0	0	0	0	0	0	18744
TOTAL CRUSTACEOS	0	611	0	0	937	0	0	0	0	0	0	0	1548
TOTAL OTRAS ESPECIES	66	626	50	0	12	0	0	0	0	0	0	0	754
TOTAL	10364	24777	295	36	15658	0	0	15391	0	0	0	7494	74015

X REGION, CALBUCO, MATERIA PRIMA EN 1993  
POR ESPECIE Y LINEA DE ELABORACION  
(en toneladas)

ESPECIE	L1	L2	L3	L4	L5	L6	L7	L8	L9	L10	L11	L12	TOTAL
LUGA-LUGA	-	-	-	-	-	-	-	-	-	-	5	-	5
CABALLA	-	5	-	-	1	-	-	-	-	-	-	-	6
JUREL	-	103	-	-	13	-	-	-	-	-	-	-	116
MERLUZA DEL SUR	1	4	-	-	-	-	-	-	-	-	-	-	5
RAYA	-	1	-	-	-	-	-	-	-	-	-	-	1
SALMON DEL ATLANTICO	2310	1950	-	23	117	-	-	-	-	-	-	-	4400
SALMON PLATEADO	-	689	-	-	-	-	-	-	-	-	-	-	689
SALMON REY	-	116	-	-	-	-	-	-	-	-	-	-	116
SARDINA	-	-	-	-	-	191	-	-	-	-	-	-	191
SARDINA COMUN	-	77	-	-	18	20	-	-	-	-	-	-	115
TOLLO	-	1	-	-	-	-	-	-	-	-	-	-	1
TRUCHA ARCOIRIS	169	3400	-	-	6	-	-	-	-	-	-	-	3575
ALMEJA	-	49	-	-	5036	-	-	-	-	-	-	-	5085
CALAMAR	-	-	-	-	30	-	-	-	-	-	-	-	30
CARACOL PALO PALO	-	-	-	-	17	-	-	-	-	-	-	-	17
CARACOL PICUYO	-	-	-	-	6	-	-	-	-	-	-	-	6
CARACOL TEGULA	-	-	-	-	4	-	-	-	-	-	-	-	4
CARACOL TRUMULCO	-	-	-	-	5	-	-	-	-	-	-	-	5
CULENGUE	-	48	-	-	5245	-	-	-	-	-	-	-	5293
CHOLGA	-	5	-	-	1178	-	-	-	-	-	-	-	1184
CHORITO	-	1297	-	-	1704	-	-	-	-	-	-	-	3001
HUEPO	-	6	-	-	582	-	-	-	-	-	-	-	588
LAPA	-	-	-	-	326	-	-	-	-	-	-	-	326
LOCO	-	-	-	-	982	-	-	-	-	-	-	-	982
MACHA	-	1	-	-	32	-	-	-	-	-	-	-	33
NAVAJUELA	-	3	-	-	175	-	-	-	-	-	-	-	178
JAIBA MARMOLA	-	45	-	-	36	-	-	-	-	-	-	-	81
JAIBA MORA	-	2	-	-	7	-	-	-	-	-	-	-	9
JAIBA PELUDA O PACHONA	-	24	-	-	6	-	-	-	-	-	-	-	30
JAIBA REINA	-	1	-	-	-	-	-	-	-	-	-	-	1
PICOROCO	-	-	-	-	14	-	-	-	-	-	-	-	14
ERIZO	-	-	-	-	4	-	-	-	-	-	-	-	4
PIURE	-	-	-	-	22	-	-	-	-	-	-	-	22
TOTAL ALGAS	0	0	0	0	0	0	0	0	0	0	5	0	5
TOTAL PESCADOS	2480	6346	0	23	155	211	0	0	0	0	0	0	9215
TOTAL MOLUSCOS	0	1410	0	0	15322	0	0	0	0	0	0	0	16732
TOTAL CRUSTACEOS	0	72	0	0	63	0	0	0	0	0	0	0	136
TOTAL OTRAS ESPECIES	0	0	0	0	26	0	0	0	0	0	0	0	26
TOTAL	2480	7828	0	23	15566	211	0	0	0	0	5	0	26113

X REGION, ANCUD, MATERIA PRIMA EN 1993  
POR ESPECIE Y LINEA DE ELABORACION  
(en toneladas)

ESPECIE	L1	L2	L3	L4	L5	L6	L7	L8	L9	L10	L11	L12	TOTAL
PUYE	-	1	-	-	35	-	-	-	-	-	-	-	36
SALMON DEL ATLANTICO	210	184	-	-	-	-	-	-	-	-	-	-	394
SALMON PLATEADO	-	1597	-	-	-	-	-	-	-	-	-	-	1597
TRUCHA ARCOIRIS	1	1450	-	-	-	-	-	-	-	-	-	-	1451
ALMEJA	-	149	-	-	4721	-	-	-	-	-	-	-	4870
CARACOL PALO PALO	-	-	-	-	2	-	-	-	-	-	-	-	2
CARACOL PICUYO	-	-	-	-	29	-	-	-	-	-	-	-	29
CARACOL RUBIO	-	-	-	-	23	-	-	-	-	-	-	-	23
CARACOL TEGULA	-	-	-	-	5	-	-	-	-	-	-	-	5
CULENGUE	-	2	-	-	1264	-	-	-	-	-	-	-	1266
CHORO	-	-	-	-	10	-	-	-	-	-	-	-	10
HUEPO	-	31	-	-	654	-	-	-	-	-	-	-	685
LAPA	-	43	-	-	85	-	-	-	-	-	-	-	128
LOCO	-	5	-	-	1289	-	-	-	-	-	-	-	1294
MACHA	-	7	-	-	1237	-	-	-	-	-	-	-	1244
NAVAJUELA	-	20	-	-	517	-	-	-	-	-	-	-	537
ERIZO	-	2955	-	-	-	-	-	-	-	-	-	-	2955
TOTAL PESCADOS	211	3232	0	0	35	0	0	0	0	0	0	0	3478
TOTAL MOLUSCOS	0	257	0	0	9836	0	0	0	0	0	0	0	10093
TOTAL OTRAS ESPECIES	0	2955	0	0	0	0	0	0	0	0	0	0	2955
TOTAL	211	6444	0	0	9871	0	0	0	0	0	0	0	16526

X REGION, CASTRO, MATERIA PRIMA EN 1993  
POR ESPECIE Y LINEA DE ELABORACION  
(en toneladas)

ESPECIE	L1	L2	L3	L4	L5	L6	L7	LB	L9	L10	L11	L12	TOTAL
CONGRIO DORADO	-	1	-	-	-	-	-	-	-	-	-	-	1
JUREL	-	145	63	-	-	-	-	-	-	-	-	-	208
MERLUZA DEL SUR	443	22	-	-	-	-	-	-	-	-	-	-	465
RAYA	-	3	-	-	-	-	-	-	-	-	-	-	3
SALMON DEL ATLANTICO	1544	3150	19	42	-	-	-	-	-	-	-	-	4755
SALMON PLATEADO	29	9227	-	-	-	-	-	-	-	-	-	-	9256
SARDINA COMUN	-	90	-	-	-	-	-	-	-	-	-	-	90
TRUCHA ARCOIRIS	-	4314	-	-	-	-	-	-	-	-	-	-	4314
ALMEJA	126	1854	-	-	1457	-	-	-	-	-	-	-	3437
CARACOL PALO PALO	-	1	-	-	3	-	-	-	-	-	-	-	4
CARACOL TRUMULCO	-	2	-	-	-	-	-	-	-	-	-	-	2
CULENGUE	-	14	-	-	1619	-	-	-	-	-	-	-	1633
CHOLGA	-	22	-	-	66	-	-	-	-	-	-	-	88
CHORITO	-	109	-	-	38	-	-	-	-	-	-	-	147
HUEPO	7	153	-	-	36	-	-	-	-	-	-	-	196
LAPA	-	64	-	-	82	-	-	-	-	-	-	-	146
LOCO	-	11	-	-	398	-	-	-	-	-	-	-	409
MACHA	-	-	-	-	909	-	-	-	-	-	-	-	909
NAVAJUELA	-	16	-	-	141	-	-	-	-	-	-	-	157
OSTRA DEL PACIFICO	-	333	-	-	-	-	-	-	-	-	-	-	333
ERIZO	8	5355	-	-	32	-	-	-	-	-	-	-	5395
PEPINO DE MAR	-	1	-	-	-	-	-	-	-	-	-	-	1
TOTAL PESCADOS	2016	16952	82	42	0	0	0	0	0	0	0	0	19092
TOTAL MOLUSCOS	133	2579	0	0	4749	0	0	0	0	0	0	0	7461
TOTAL OTRAS ESPECIES	8	5356	0	0	32	0	0	0	0	0	0	0	5396
TOTAL	2157	24887	82	42	4781	0	0	0	0	0	0	0	31949

X REGION, QUELLON, MATERIA PRIMA EN 1993  
POR ESPECIE Y LINEA DE ELABORACION  
(en toneladas)

ESPECIE	L1	L2	L3	L4	L5	L6	L7	L8	L9	L10	L11	L12	TOTAL
CONGRIO DORADO	-	8	-	-	-	-	-	-	-	-	-	-	8
CORVINA	-	6	-	-	-	-	-	-	-	-	-	-	6
MERLUZA DEL SUR	38	48	-	-	-	-	-	-	-	-	-	-	86
SALMON DEL ATLANTICO	597	310	-	-	1	-	-	-	-	-	-	-	908
SALMON PLATEADO	3	1474	-	-	2	-	-	-	-	-	-	-	1479
TRUCHA ARCOIRIS	29	1569	-	-	-	-	-	-	-	-	-	-	1598
ALMEJA	-	2287	-	-	246	-	-	-	-	-	-	-	2533
CULENGUE	-	-	-	-	39	-	-	-	-	-	-	-	39
CHOLGA	-	-	-	-	34	-	-	-	-	-	-	-	34
CHORITO	77	17	-	5	331	-	-	-	-	-	-	-	430
LAPA	4	2	-	-	40	-	-	-	-	-	-	-	46
LOCO	4	-	-	-	133	-	-	-	-	-	-	-	137
MACHA	-	-	-	-	25	-	-	-	-	-	-	-	25
NAVAJUELA	-	-	-	-	15	-	-	-	-	-	-	-	15
JAIBA NO CLASIF.	-	-	-	-	3	-	-	-	-	-	-	-	3
JAIBA MARMOLA	41	1075	-	-	-	-	-	-	-	-	-	-	1116
JAIBA PELUDA O PACHONA	-	303	-	-	1	-	-	-	-	-	-	-	304
ERIZO	926	7382	-	-	58	-	-	-	-	-	-	-	8366
TOTAL PESCADOS	667	3415	0	0	3	0	0	0	0	0	0	0	4085
TOTAL MOLUSCOS	85	2306	0	5	863	0	0	0	0	0	0	0	3259
TOTAL CRUSTACEOS	41	1378	0	0	4	0	0	0	0	0	0	0	1423
TOTAL OTRAS ESPECIES	926	7382	0	0	58	0	0	0	0	0	0	0	8366
TOTAL	1719	14481	0	5	928	0	0	0	0	0	0	0	17133



XI REGION, MATERIA PRIMA EN 1993  
POR ESPECIE Y LINEA DE ELABORACION  
(en toneladas)

ESPECIE	L1	L2	L3	L4	L5	L6	L7	L8	L9	L10	L11	L12	TOTAL
ALFONSINO	-	3	-	-	-	-	-	-	-	-	-	-	3
BACALAO DE PROFUNDIDAD	-	68	-	-	-	-	-	-	-	-	-	-	68
BROTULA	-	66	-	-	-	-	-	-	-	-	-	-	66
COJINOBA DEL NORTE	-	457	-	-	-	-	-	-	-	-	-	-	457
COJINOBA DEL SUR	-	295	-	-	-	-	-	-	-	-	-	-	295
CONGRIO DORADO	11	2221	-	-	-	-	-	-	-	-	-	-	2232
CHANCHARRO	-	106	-	-	-	-	-	-	-	-	-	-	106
JUREL	-	2	-	-	-	-	-	-	-	-	-	-	2
MERLUZA COMUN	-	425	-	-	-	-	-	-	-	-	-	-	425
MERLUZA DE COLA	-	228	-	-	-	-	-	-	-	-	-	-	228
MERLUZA DE TRES ALETAS	-	1	-	-	-	-	-	-	-	-	-	-	1
MERLUZA DEL SUR	177	4527	-	-	-	-	-	-	-	-	-	-	4704
PALOMETA	-	4	-	-	-	-	-	-	-	-	-	-	4
PEJEGALLO	-	11	-	-	-	-	-	-	-	-	-	-	11
PUYE	-	1	-	-	-	-	-	-	-	-	-	-	1
RAYA	37	366	-	-	-	-	-	-	-	-	-	-	403
ROBALO	1	1	-	-	-	-	-	-	-	-	-	-	2
SALMON DEL ATLANTICO	336	2	-	-	-	-	-	-	-	-	-	-	338
SALMON PLATEADO	67	4450	163	-	-	-	-	-	-	-	-	-	4680
SARDINA COMUN	-	4	-	-	-	-	-	-	-	-	-	-	4
TOLLO	-	15	-	-	-	-	-	-	-	-	-	-	15
TRUCHA ARCOIRIS	-	1006	-	-	-	-	-	-	-	-	-	-	1006
ALMEJA	-	111	-	-	140	-	-	-	-	-	-	-	251
CARACOL PALO PALO	-	135	-	-	163	-	-	-	-	-	-	-	298
CULENGUE	4	568	-	-	606	-	-	-	-	-	-	-	1178
CHOLGA	3	116	-	-	466	-	-	-	-	-	-	-	585
CHORITO	-	56	-	-	361	-	-	-	-	-	-	-	417
JIBIA	-	1	-	-	-	1	-	-	-	-	-	-	2
LAPA	-	54	-	-	13	-	-	-	-	-	-	-	67
LOCO	12	60	-	-	424	-	-	-	-	-	-	-	496
CENTOLLA	-	20	-	-	5	-	-	-	-	-	-	-	26
JAIBA MARMOLA	-	359	-	-	43	-	-	-	-	-	-	-	402
JAIBA MORA	-	155	-	-	-	-	-	-	-	-	-	-	155
ERIZO	145	872	-	-	672	-	-	-	-	-	-	-	1689
TOTAL PESCADOS	629	14259	163	0	0	0	0	0	0	0	0	0	15051
TOTAL MOLUSCOS	19	1101	0	0	2173	1	0	0	0	0	0	0	3294
TOTAL CRUSTACEOS	0	534	0	0	49	0	0	0	0	0	0	0	583
TOTAL OTRAS ESPECIES	145	872	0	0	672	0	0	0	0	0	0	0	1689
TOTAL	793	16756	163	0	2894	1	0	0	0	0	0	0	20617

XII REGION, MATERIA PRIMA EN 1993  
POR ESPECIE Y LINEA DE ELABORACION  
(en toneladas)

ESPECIE	L1	L2	L3	L4	L5	L6	L7	L8	L9	L10	L11	L12	TOTAL
BACALAO DE PROFUNDIDAD	-	45	-	-	-	-	-	-	-	-	-	-	45
CONGRIO DORADO	1	7	-	-	-	-	-	-	-	-	-	-	8
MERLUZA DE COLA	-	2	-	-	-	-	-	-	-	-	-	-	2
MERLUZA DEL SUR	76	717	-	-	-	-	-	-	-	-	-	-	793
SALMON PLATEADO	-	789	-	-	-	-	-	-	-	-	-	-	789
SALMON REY	-	35	-	-	-	-	-	-	-	-	-	-	35
SARDINA AUSTRAL	-	24	-	-	-	-	-	-	-	-	-	-	24
TRUCHA ARCOIRIS	-	264	-	-	-	-	-	-	-	-	-	-	264
ALMEJA	-	-	-	-	84	-	-	-	-	-	-	-	84
CARACOL PIQUILHUE	52	26	-	-	41	-	-	-	-	-	-	-	119
CARACOL TROPHON	30	89	-	-	80	-	-	-	-	-	-	-	199
CHOLGA	639	243	-	-	2754	-	-	-	-	-	-	-	3636
CHORITO	99	240	-	-	821	-	-	-	-	-	-	-	1160
HUEPO	9	-	-	-	11	-	-	-	-	-	-	-	20
LOCO	31	48	-	-	3	-	-	-	-	-	-	-	82
OSTION DEL SUR	469	801	-	-	37	-	-	-	-	-	-	-	1307
CENTOLLA	319	706	-	-	248	-	-	-	-	-	-	-	1273
CENTOLLON	107	449	-	-	397	-	-	-	-	-	-	-	953
ERIZO	4801	4383	-	-	22	-	-	-	-	-	-	-	9206
TOTAL PESCADOS	77	1883	0	0	0	0	0	0	0	0	0	0	1960
TOTAL MOLUSCOS	1329	1447	0	0	3831	0	0	0	0	0	0	0	6607
TOTAL CRUSTACEOS	426	1155	0	0	645	0	0	0	0	0	0	0	2226
TOTAL OTRAS ESPECIES	4801	4383	0	0	22	0	0	0	0	0	0	0	9206
TOTAL	6633	8868	0	0	4498	0	0	0	0	0	0	0	19999

REGION METROPOLITANA, MATERIA PRIMA EN 1993  
POR ESPECIE Y LINEA DE ELABORACION  
(en toneladas)

ESPECIE	L1	L2	L3	L4	L5	L6	L7	L8	L9	L10	L11	L12	TOTAL
ALBACORA	1284	17	-	-	-	-	-	-	-	-	-	-	1301
ATUN ALETA LARGA	1	-	-	-	-	-	-	-	-	-	-	-	1
BACALAO DE PROFUNDIDAD	715	309	-	23	-	-	-	-	-	-	-	-	1047
BLANQUILLO	-	158	-	-	-	-	-	-	-	-	-	-	158
COJINOBA DEL NORTE	4	-	-	-	-	-	-	-	-	-	-	-	4
CONGRIO COLORADO	1	8	-	-	-	-	-	-	-	-	-	-	9
CONGRIO DORADO	2	72	-	-	-	-	-	-	-	-	-	-	74
CONGRIO NEGRO	25	95	-	-	-	-	-	-	-	-	-	-	120
CORVINA	-	10	-	-	-	-	-	-	-	-	-	-	10
LENGUADO	7	2	-	-	-	-	-	-	-	-	-	-	9
MERLUZA COMUN	173	289	-	-	-	-	-	-	-	-	-	-	462
PALOMETA	3	-	-	-	-	-	-	-	-	-	-	-	3
PEJEGALLO	-	2	5	-	-	-	-	-	-	-	-	-	7
PUYE	-	1	-	-	-	-	-	-	-	-	-	-	1
SALMON DEL ATLANTICO	-	19	-	242	-	-	-	-	-	-	-	-	261
TIBURON O MARRAJO	2	3	-	-	-	-	-	-	-	-	-	-	5
TRUCHA ARCOIRIS	19	935	-	236	-	-	-	-	-	-	-	-	1190
ALMEJA	-	5	-	-	4	-	-	-	-	-	-	-	9
CALAMAR	-	15	-	-	-	-	-	-	-	-	-	-	15
CARACOL TRUMULCO	-	1	-	-	-	-	-	-	1	-	-	-	2
CULENGUE	-	-	-	-	1	-	-	-	-	-	-	-	1
CHOLGA	-	-	-	-	1	-	-	-	-	-	-	-	1
CHORITO	-	60	-	-	22	-	-	-	-	-	-	-	82
HUEPO	-	-	-	-	33	-	-	-	-	-	-	-	33
JIBIA	-	-	-	-	39	-	-	-	-	-	-	-	39
LAPA	-	15	-	-	9	-	-	-	2	-	-	-	26
LOCO	23	178	-	-	57	-	-	-	-	-	-	-	258
MACHA	1	66	-	-	4	-	-	-	-	-	-	-	71
NAVAJUELA	-	-	-	-	1	-	-	-	-	-	-	-	1
OSTION DEL NORTE	284	3	-	-	-	-	-	-	-	-	-	-	287
PULPO	-	33	-	-	-	-	-	-	-	-	-	-	33
CAMARON NAILON	-	58	-	-	-	-	-	-	-	-	-	-	58
JAIBA PELUDA O PACHONA	-	8	-	-	-	-	-	-	-	-	-	-	8
LANGOSTA DE J.FERNANDEZ	-	3	-	-	-	-	-	-	-	-	-	-	3
ERIZO	-	12	-	-	-	-	-	-	-	-	-	-	12
PIURE	-	-	-	1	-	-	-	-	4	-	-	-	5
TOTAL PESCADOS	2236	1920	5	501	0	0	0	0	0	0	0	0	4662
TOTAL MOLUSCOS	308	376	0	0	171	0	0	0	3	0	0	0	858
TOTAL CRUSTACEOS	0	69	0	0	0	0	0	0	0	0	0	0	69
TOTAL OTRAS ESPECIES	0	12	0	1	0	0	0	0	4	0	0	0	17
TOTAL	2544	2377	5	502	171	0	0	0	7	0	0	0	5606

CHILE, MATERIA PRIMA EN 1993  
POR ESPECIE Y MES  
(en toneladas)  
FRESCO - ENFRIADO

ESPECIE	ENE	FEB	MAR	ABR	MAY	JUN	JUL	AGO	SEP	OCT	NOV	DIC	TOTAL
ALBACORA	5	14	219	597	777	513	282	24	7	-	5	11	2455
ATUN ALETA LARGA	-	-	-	-	-	-	-	-	1	-	-	-	1
BACALAO DE PROFUNDIDAD	105	90	56	38	39	43	77	166	135	159	155	204	1267
BESUGO	2	-	-	-	-	-	-	-	-	-	-	-	2
CABALLA	-	-	-	-	-	-	-	7	-	-	-	-	7
COJINOBA DEL NORTE	-	-	-	3	-	-	-	-	4	-	-	-	7
CONGRIO COLORADO	-	-	-	1	-	-	-	-	-	-	-	-	1
CONGRIO DORADO	3	2	11	5	6	12	5	3	8	12	12	7	86
CONGRIO NEGRO	5	3	-	2	-	-	-	-	3	6	-	8	27
LENGUADO	-	5	1	1	-	-	-	-	-	-	-	-	7
MERLUZA COMUN	105	87	49	14	1	-	-	2	-	1	-	12	271
MERLUZA DEL SUR	382	386	450	277	243	148	212	93	141	477	496	916	4221
PALOMETA	-	-	-	-	-	2	1	-	-	-	-	-	3
PEJEGALLO	-	-	-	4	21	-	2	-	18	-	-	-	41
RAYA	6	4	-	-	-	-	-	11	16	-	-	-	37
ROBALO	-	-	-	-	-	1	-	-	-	-	-	-	1
SALMON DEL ATLANTICO	675	815	939	1002	585	1156	817	897	1101	1267	1041	1238	11533
SALMON PLATEADO	57	21	27	-	-	-	-	-	-	-	-	4	109
SALMON REY	5	-	-	-	26	-	46	16	-	-	-	-	93
SARDINA COMUN	-	-	15	17	-	-	-	-	-	-	-	-	32
TIBURON O MARRAJO	-	2	9	-	-	-	-	-	-	-	3	-	14
TRUCHA ARCOIRIS	4	48	3	13	10	7	1	160	113	27	223	28	637
TURBOT	-	-	-	-	-	-	2	-	-	-	-	-	2
ALMEJA	-	-	-	-	126	-	-	-	-	-	-	-	126
CARACOL LOCATE	-	-	-	-	-	-	-	-	-	-	2	-	2
CARACOL PIQUILHUE	-	2	7	13	2	13	9	4	-	-	-	2	52
CARACOL RUBIO	14	6	4	14	9	7	-	-	-	-	-	-	54
CARACOL TEGULA	-	-	-	-	-	-	-	-	-	2	-	6	8
CARACOL TROPHON	-	19	-	4	-	1	2	4	-	-	-	-	30
CULENGUE	-	-	-	-	16	4	-	-	-	-	-	-	20
CHITON	20	4	19	3	3	-	-	-	-	-	-	-	49
CHOLGA	-	-	-	-	54	78	-	-	47	51	19	373	642
CHORITO	-	8	-	-	29	97	83	-	-	-	35	58	310
HUEPO	-	-	-	-	7	19	1	23	2	54	31	25	162
JIBIA	-	323	323	-	423	-	323	-	-	5	127	244	1768
LAPA	57	37	52	35	43	43	72	85	78	35	21	74	632
LOCO	119	-	-	-	-	-	4	24	-	-	-	-	147
MACHA	-	-	-	1	-	3	1	-	2	10	10	17	44
NAVAJUELA	-	-	-	-	6	-	-	7	27	17	22	25	104
OSTION DEL NORTE	-	-	-	-	1	-	34	-	-	72	88	141	336
OSTION DEL SUR	-	205	256	5	3	-	-	-	-	-	-	-	469
PULPO	-	-	-	-	-	-	-	4	-	1	1	-	6
CAMARON NAILON	37	54	33	-	15	-	33	-	-	-	-	-	172
CENTOLLA	-	-	-	-	19	40	79	32	63	30	56	-	319
CENTOLLON	-	-	-	-	1	21	41	-	12	14	18	-	107
JAIBA MARMOLA	11	19	11	-	-	-	-	-	-	-	-	-	41
JAIBA PELUDA O PACHONA	-	-	-	-	-	-	-	-	-	5	2	1	8
LANGOSTINO AMARILLO	-	-	-	-	-	-	-	-	-	-	-	3	3
ERIZO	79	169	519	183	288	375	435	1450	1235	1142	530	232	6637
TOTAL PESCADOS	1355	1477	1779	1974	1708	1882	1445	1379	1647	1949	1936	2428	20859
TOTAL MOLUSCOS	210	604	661	75	732	265	529	151	156	257	356	965	4961
TOTAL CRUSTACEOS	48	73	44	0	35	61	153	32	75	49	75	4	650
TOTAL OTRAS ESPECIES	79	169	519	183	288	375	435	1450	1235	1142	530	232	6637
TOTAL	1692	2323	3003	2232	2763	2583	2562	3012	3013	3397	2898	3628	33107

CHILE, MATERIA PRIMA EN 1993  
POR ESPECIE Y MES  
(en toneladas)  
CONGELADO

ESPECIE	ENE	FEB	MAR	ABR	MAY	JUN	JUL	AGO	SEP	OCT	NOV	DIC	TOTAL
ALBACORA	-	17	34	110	331	166	369	78	73	25	21	28	1251
ALFONSINO	-	-	1	1	-	-	1	-	-	-	-	-	3
ANCHOVETA	2	-	-	-	-	-	-	4	-	1	17	-	24
ANGUILA	7	2	-	1	8	4	5	9	16	24	40	21	136
ATUN ALETA AMARILLA	-	-	1	-	1	-	-	-	-	-	-	-	2
AZULEJO	5	2	1	20	-	-	23	-	28	-	-	-	79
BACALAO DE PROFUNDIDAD	329	479	300	120	161	122	614	272	435	530	573	360	4295
BESUGO	42	-	22	98	160	211	18	6	46	62	7	8	680
BLANQUILLO	25	1	1	5	17	80	43	50	30	17	7	9	285
BONITO	16	16	6	6	6	14	-	-	19	29	-	21	132
BROTULA	1	1	2	-	-	1	1	1	8	1	50	-	66
CABALLA	134	80	340	183	97	144	106	69	61	66	101	33	1414
CABRILLA COMUN	22	8	-	-	-	-	-	-	-	-	1	-	31
CAZON	4	-	-	-	-	-	-	-	-	-	-	-	4
COJINOBA DEL NORTE	75	27	92	38	31	28	47	22	19	28	40	11	468
COJINOBA DEL SUR	12	16	26	12	11	33	37	21	76	34	10	7	286
CONGRIO COLORADO	3	1	-	4	1	3	1	-	-	3	11	-	27
CONGRIO DORADO	326	395	260	196	72	76	95	150	231	226	418	229	2674
CDNGRIO NEGRO	149	113	20	9	3	2	3	7	10	51	38	52	457
CORVINA	8	9	3	8	1	3	1	-	1	7	8	16	64
CHANCHARRO	1	8	4	6	5	2	4	7	19	30	17	4	107
DORADO	9	-	-	-	5	-	-	1	-	-	-	-	15
JUREL	596	973	2500	2462	2641	3255	4726	3830	1097	725	290	328	23323
LENGUADO	5	3	-	-	-	-	2	-	-	-	-	2	12
MACHUELO TRITRE	-	-	22	6	2	-	10	36	30	6	-	-	111
MERLUZA COMUN	2662	3589	4466	3745	3297	3081	3476	3896	3630	3979	1652	2003	39576
MERLUZA DE COLA	6	1101	715	12	24	10	69	28	14	866	529	8	3451
MERLUZA DE TRES ALETAS	-	-	-	-	-	1	-	-	-	-	-	-	1
MERLUZA DEL SUR	520	447	590	356	465	356	377	908	506	560	603	511	6199
PALOMETA	4	8	3	-	-	-	-	-	1	-	-	14	30
PEJEGALLO	35	10	6	25	123	39	96	26	99	44	56	10	569
PEJERREY DE MAR	-	1	2	6	3	-	1	4	1	5	-	-	22
PUYE	-	-	-	-	-	-	-	-	-	1	-	2	3
RAYA	46	72	98	96	91	173	94	62	95	97	143	205	1272
ROBALO	-	2	-	-	-	-	1	-	-	-	-	-	3
SALMON DEL ATLANTICO	922	791	669	855	854	690	893	753	1102	1195	1127	714	10566
SALMON PLATEADO	8594	9173	1210	25	56	7	5	1	10	101	696	3952	23830
SALMON REY	155	73	50	16	4	67	162	24	58	23	97	3	720
SARDINA	581	847	369	386	237	474	474	517	369	854	495	560	6133
SARDINA AUSTRAL	-	18	-	6	-	-	-	-	-	-	-	-	24
SARDINA COMUN	1156	839	184	91	102	73	-	-	-	-	2353	-	4798
TIBURON O MARRAJO	10	9	11	8	4	4	41	-	14	23	-	2	126
TOLLO	3	1	2	3	1	10	6	1	1	-	1	-	29
TRUCHA ARCOIRIS	2644	3501	6755	1913	485	265	159	317	471	1197	1907	2658	21272
TURBOT	3	5	-	-	-	-	-	-	-	2	-	3	13
PESCADO NO CLASIF.	-	-	-	-	-	-	-	-	-	-	-	27	27
ALMEJA	157	85	97	267	337	214	90	45	684	1694	2081	1583	7124
CALAMAR	5	50	51	1	-	-	-	-	-	-	-	8	115
CARACOL LOCATE	-	-	-	463	275	263	163	151	109	66	70	86	1636
CARACOL PALO PALO	-	2	6	13	18	9	30	7	19	32	-	-	136
CARACOL PIQUILHUE	-	2	4	4	10	1	-	-	5	-	-	-	26
CARACOL RUBIO	7	31	12	4	1	7	-	1	14	41	8	-	126
CARACOL TEGULA	-	-	-	-	7	-	5	-	-	11	-	-	23
CARACOL TROPHON	29	-	16	-	5	-	-	-	9	14	3	13	89
CARACOL TRUMULCO	8	11	5	11	4	20	1	5	24	27	46	-	162

CHILE, MATERIA PRIMA EN 1993  
POR ESPECIE Y MES  
(en toneladas)  
CONGELADO

CONTINUACION

ESPECIE	ENE	FEB	MAR	ABR	MAY	JUN	JUL	AGO	SEP	OCT	NOV	DIC	TOTAL
CULENGUE	53	70	60	24	6	2	12	2	36	100	194	197	756
CHITON	8	-	-	-	-	-	-	-	-	7	7	-	22
CHOLGA	1	1	28	24	61	61	22	22	73	47	89	60	489
CHORITO	150	272	510	383	419	195	202	209	201	174	75	17	2807
HUEPO	-	1	95	24	-	3	3	14	82	116	296	162	796
JIBIA	679	798	1032	259	201	774	643	94	4	17	318	360	5079
LAPA	127	108	133	230	214	248	142	67	173	211	373	334	2360
LOCO	772	-	-	-	-	-	274	755	-	-	-	-	1801
MACHA	444	383	333	285	291	252	182	237	262	295	325	212	3501
NAVAJUOLA	2	-	23	17	3	9	38	5	35	16	9	7	164
OSTION DEL NORTE	207	111	186	155	150	224	558	239	514	813	377	440	3974
OSTION DEL SUR	-	301	325	147	3	-	9	16	-	-	-	-	801
OSTRA CHILENA	1	-	-	-	-	1	-	-	-	1	1	-	4
OSTRA DEL PACIFICO	-	-	-	26	12	-	1	1	-	45	196	55	336
PULPO	-	-	266	408	412	468	399	498	482	440	153	-	3526
CAMARON NAILON	622	550	1200	433	460	713	575	607	475	585	681	740	7641
CAMARON DE RIO DEL N.	-	-	-	-	2	1	1	1	-	1	1	-	7
CENTOLLA	-	-	8	20	134	226	174	251	150	129	174	-	1266
CENTOLLON	-	4	36	39	91	51	80	48	26	30	44	-	449
GAMBA	-	-	-	-	-	-	2	1	1	-	1	-	6
JAIBA NO CLASIF.	-	7	1	1	3	-	2	-	-	-	-	-	14
JAIBA LIMON	-	-	-	-	-	-	-	13	26	12	2	1	54
JAIBA MARMOLA	68	120	155	110	100	111	21	81	119	205	209	226	1525
JAIBA MORA	1	1	10	9	20	12	38	14	45	27	28	41	246
JAIBA PELUDA O PACHONA	18	29	45	55	34	35	2	32	64	30	22	9	366
JAIBA REINA	1	-	-	-	-	-	1	-	-	2	2	1	7
LANGOSTA DE J.FERNANDEZ	-	1	2	-	-	-	-	-	-	-	-	-	3
LANGOSTINO AMARILLO	30	96	414	112	236	198	202	123	199	62	96	58	1825
LANGOSTINO COLORADO	-	-	-	-	254	314	658	916	998	61	66	11	3268
PICOROCO	5	-	-	-	-	2	16	-	-	34	38	-	95
CRUSTACEO NO CLASIF.	-	-	-	-	-	-	-	-	-	-	-	3	3
ERIZO	84	789	1381	2251	3391	3557	2607	1515	4125	2468	524	415	23107
PEPINO DE MAR	-	-	-	-	-	-	-	1	-	-	-	-	1
PIURE	-	3	2	-	-	-	-	-	45	-	-	-	50
TOTAL PESCADOS	19112	22638	17764	10807	9199	9393	11950	11199	8557	10812	11377	11800	164608
TOTAL MOLUSCOS	2650	2225	3182	2735	2429	2741	2774	2368	2626	4067	4621	3534	35853
TOTAL CRUSTACEOS	745	808	1871	779	1334	1663	1772	2087	2093	1178	1353	1090	16773
TOTAL OTRAS ESPECIES	84	792	1383	2251	3391	3557	2607	1516	4170	2468	524	415	23168
TOTAL	22491	26464	24200	16572	16353	17354	19103	17170	17446	18525	17875	16839	230392

CHILE, MATERIA PRIMA EN 1993  
POR ESPECIE Y MES  
(en toneladas)  
SECO - SALADO

ESPECIE	ENE	FEB	MAR	ABR	MAY	JUN	JUL	AGO	SEP	OCT	NOV	DIC	TOTAL
ANCHOVETA	610	523	165	136	120	345	212	66	128	436	796	936	4471
AZULEJO	-	16	26	-	-	1	-	-	-	-	40	-	83
BONITO	-	-	-	1	-	-	-	-	-	-	-	-	1
CABALLA	-	-	-	-	-	4	2	-	-	-	-	-	6
JUREL	4	9	1	37	23	16	-	-	-	141	34	9	274
MERLUZA COMUN	-	-	-	4	42	-	-	-	-	-	-	-	46
PEJEGALLO	-	-	-	1	-	-	-	-	1	1	1	1	5
SALMON DEL ATLANTICO	-	-	-	-	-	-	-	171	-	-	-	57	228
SALMON PLATEADO	-	102	-	-	-	-	-	-	-	-	-	61	163
SARDINA	10	-	-	9	3	2	7	12	2	10	4	-	59
SARDINA COMUN	6	20	-	-	-	-	-	-	-	-	-	-	26
TRUCHA ARCOIRIS	-	-	-	-	-	-	-	14	-	-	-	-	14
ERIZO	-	-	-	19	-	9	11	-	11	-	-	-	60
PEPINO DE MAR	-	-	-	-	-	9	3	-	-	-	-	-	12
TOTAL PESCADOS	630	670	192	187	188	368	221	263	131	587	875	1064	5376
TOTAL OTRAS ESPECIES	0	0	0	19	0	18	14	0	11	0	0	0	62
TOTAL	630	670	192	206	188	386	235	263	142	587	875	1064	5438

CHILE, MATERIA PRIMA EN 1993  
POR ESPECIE Y MES  
(en toneladas)  
AHUMADO

ESPECIE	ENE	FEB	MAR	ABR	MAY	JUN	JUL	AGO	SEP	OCT	NOV	DIC	TOTAL
BACALAO DE J.FERNANDEZ	3	2	-	4	4	3	4	4	-	-	-	5	29
BACALAO DE PROFUNDIDAD	1	3	3	3	2	-	3	3	-	5	-	-	23
COJINOBA DEL NORTE	-	1	-	1	1	-	1	-	-	-	-	1	5
JUREL	-	-	-	-	3	-	-	-	-	-	-	-	3
SALMON DEL ATLANTICO	23	17	23	14	18	22	30	32	36	32	28	43	318
SALMON PLATEADO	-	-	-	19	-	-	-	-	-	-	-	-	19
TRUCHA ARCOIRIS	18	18	6	9	8	8	24	24	20	33	30	44	242
CHORITO	-	-	-	-	-	-	-	-	-	5	-	-	5
PIURE	-	-	-	1	-	-	-	-	-	-	-	-	1
TOTAL PESCADOS	45	41	32	50	36	33	62	63	56	70	58	93	539
TOTAL MOLUSCOS	0	0	0	0	0	0	0	0	0	5	0	0	5
TOTAL OTRAS ESPECIES	0	0	0	1	0	0	0	0	0	0	0	0	1
TOTAL	46	41	32	51	36	33	62	63	56	75	58	93	545

CHILE, MATERIA PRIMA EN 1993  
POR ESPECIE Y MES  
(en toneladas)  
CONSERVA

ESPECIE	ENE	FEB	MAR	ABR	MAY	JUN	JUL	AGO	SEP	OCT	NOV	DIC	TOTAL
ANCHOVETA	61	-	26	25	16	6	21	99	41	101	46	16	458
BACALAO DE J.FERNANDEZ	-	-	-	-	-	-	-	-	4	3	5	-	12
BONITO	3	2	8	-	3	1	19	14	44	-	8	-	102
CABALLA	34	1	385	851	1127	525	91	12	2	149	88	271	3636
COJINOBA DEL NORTE	-	-	-	-	-	-	-	-	-	4	2	-	6
DORADO	-	-	-	-	-	-	2	-	-	-	-	-	2
JUREL	14450	11844	19852	21176	15333	21351	23650	18403	8938	4395	4693	6484	170569
MACHUELO TRITRE	13	65	106	40	-	-	-	115	224	6	12	20	601
MERLUZA COMUN	-	-	-	-	-	6	-	-	-	3	-	-	9
PEJERREY DE MAR	-	-	-	-	-	-	-	3	-	-	-	-	3
PUYE	-	-	-	-	-	-	-	-	2	6	5	22	36
SALMON DEL ATLANTICO	74	21	1	1	-	9	16	21	13	20	31	52	269
SALMON PLATEADO	2	58	10	12	5	6	12	16	3	1	1	22	147
SARDINA	3924	5868	6453	2138	2121	2172	2352	1362	657	1931	2049	1964	32991
SARDINA COMUN	-	320	66	43	21	33	15	31	6	12	11	-	548
TRUCHA ARCOIRIS	-	3	-	-	7	1	9	5	3	10	4	1	43
ALMEJA	703	1193	1771	1522	1451	1666	460	589	1539	1630	1437	1341	15282
CALAMAR	1	2	17	19	-	-	-	-	-	2	1	-	42
CARACOL LOCATE	-	-	-	-	-	-	-	-	-	-	11	19	30
CARACOL PALO PALO	1	5	16	19	45	40	55	5	14	9	2	3	214
CARACOL PICUYO	-	-	-	5	12	5	-	-	2	5	6	2	37
CARACOL PIQUILHUE	1	3	8	9	9	7	-	-	1	2	1	4	46
CARACOL RUBIO	25	28	20	5	10	23	26	-	6	4	9	8	164
CARACOL TEGULA	-	-	1	6	-	5	2	-	-	8	-	9	31
CARACOL TROPHON	11	22	16	9	-	2	10	2	4	29	1	5	111
CARACOL TRUMULCO	-	1	1	-	2	4	1	-	1	-	10	-	20
CULENGUE	866	891	1464	1186	1200	832	333	171	935	1566	1793	1734	12970
CHITON	98	11	6	14	7	2	4	-	-	5	5	4	156
CHOSCHA	1	-	15	3	2	-	-	-	-	11	13	6	51
CHOLGA	279	556	942	726	470	255	400	283	381	230	404	301	5227
CHORITO	291	618	702	639	711	753	742	366	479	553	313	272	6339
CHORO	-	10	-	-	-	-	-	-	-	-	-	-	10
HUEPO	520	588	606	397	212	162	89	76	364	632	520	567	4733
JIBIA	-	6	8	4	3	7	33	8	-	10	-	19	98
LAPA	107	81	93	166	180	189	121	124	276	434	400	453	2624
LOCO	2153	1	-	-	-	-	2639	1810	16	-	-	-	6618
MACHA	405	633	687	388	326	428	274	267	270	238	207	229	4352
NAVAJUELA	57	140	259	194	283	275	237	136	172	84	164	201	2202
OSTION DEL SUR	-	1	12	9	4	7	4	-	-	-	-	-	37
PULPO	-	-	-	12	20	-	-	-	-	-	-	-	32
CAMARON NAILON	2	10	5	-	-	-	-	1	1	-	1	-	20
CENTOLLA	-	-	-	-	8	16	20	20	48	77	97	-	284
CENTOLLON	-	42	91	49	5	56	35	42	27	33	17	-	397
JAIBA NO CLASIF.	6	37	-	-	3	-	-	-	-	-	7	-	53
JAIBA MARMOLA	33	71	102	40	42	23	-	6	31	39	94	174	654
JAIBA MORA	1	4	2	1	1	-	-	1	1	2	1	4	18
JAIBA PELUDA O PACHONA	-	1	39	38	39	25	16	15	55	15	1	5	249
JAIBA REINA	-	-	-	-	-	2	-	-	-	-	-	27	29
LANGOSTINO AMARILLO	105	38	-	-	-	-	-	-	1	1	-	-	146
PICOROCO	-	-	-	-	-	8	-	1	-	-	-	6	15
ERIZO	1	-	57	16	147	148	132	12	213	59	2	3	788
PIURE	-	2	3	1	1	-	23	-	2	16	3	1	52



CHILE, MATERIA PRIMA EN 1993  
POR ESPECIE Y MES  
(en toneladas)  
CONSERVA

CONTINUACION

ESPECIE	ENE	FEB	MAR	ABR	MAY	JUN	JUL	AGO	SEP	OCT	NOV	DIC	TOTAL
TOTAL PESCADOS	18561	18182	26897	24286	18633	24110	26187	20080	9937	6841	6955	8852	209321
TOTAL MOLUSCOS	5618	4790	6644	5232	4947	4652	5420	3837	4459	5452	5297	6177	61425
TOTAL CRUSTACEOS	147	203	239	128	98	130	71	86	162	167	218	216	1854
TOTAL OTRAS ESPECIES	1	2	60	17	148	146	155	12	215	75	5	4	840
TOTAL	24227	23177	33840	29663	23626	29038	31833	24014	14773	12335	12475	14249	273460

CHILE, MATERIA PRIMA EN 1993  
POR ESPECIE Y MES  
(en toneladas)  
HARINA

ESPECIE	ENE	FEB	MAR	ABR	MAY	JUN	JUL	AGO	SEP	OCT	NOV	DIC	TOTAL
ANCHOVETA	66314	237899	72651	162218	129146	88641	99488	71901	80036	164061	66322	161284	1388971
CABALLA	7737	265	25136	11513	10653	4993	4332	657	168	3778	15223	4961	89418
CABINZA	-	17	-	-	-	-	-	-	28	-	-	-	45
COCHINILLA	-	-	-	-	-	-	-	-	-	-	-	24	24
JUREL	216945	208115	314001	433208	272086	382951	377433	369054	135938	52289	150351	105375	3017746
MERLUZA DE COLA	2457	1930	19	-	15	-	-	-	2406	28618	21574	10214	67132
SARDINA	50941	1596	156503	9573	12171	9738	11907	10750	15485	28792	101546	23370	430371
SARDINA COMUN	32008	39730	16158	14761	6358	692	1353	1157	887	1177	13377	27993	155651
PESCADO NO CLASIF.	-	-	94	-	11	217	236	28	10	94	162	66	918
JIBIA	-	-	-	1	-	-	-	-	-	-	-	-	1
TOTAL PESCADOS	376402	489551	584562	621273	430440	487232	494749	453547	234957	276709	367555	333297	5150274
TOTAL MOLUSCOS	0	0	0	1	0	0	0	0	0	0	0	0	1
TOTAL	376402	489551	584562	621274	430440	487232	494749	453547	234957	276709	367555	333297	5150276

CHILE, MATERIA PRIMA EN 1993  
POR ESPECIE Y MES  
(en toneladas)  
AGAR - AGAR

ESPECIE	ENE	FEB	MAR	ABR	MAY	JUN	JUL	AGO	SEP	OCT	NOV	DIC	TOTAL
PELILLO	2049	3915	3786	1242	4286	3751	4484	4353	3802	4548	1497	1535	39248
TOTAL ALGAS	2049	3915	3786	1242	4286	3751	4484	4353	3802	4548	1497	1535	39248
TOTAL	2049	3915	3786	1242	4286	3751	4484	4353	3802	4548	1497	1535	39248

CHILE, MATERIA PRIMA EN 1993  
POR ESPECIE Y MES  
(en toneladas)  
DESHIDRATADO

ESPECIE	ENE	FEB	MAR	ABR	MAY	JUN	JUL	AGO	SEP	OCT	NOV	DIC	TOTAL
CARACOL TRUMULCO	-	-	-	-	-	-	1	-	-	-	-	-	1
LAPA	-	-	-	-	-	-	-	-	-	-	2	-	2
PIURE	1	2	1	-	-	-	-	-	-	-	-	-	4
TOTAL MOLUSCOS	0	0	0	0	0	0	1	0	0	0	2	0	3
TOTAL OTRAS ESPECIES	1	2	1	0	0	0	0	0	0	0	0	0	4
TOTAL	1	2	1	0	0	0	1	0	0	0	2	0	7

CHILE, MATERIA PRIMA EN 1993  
POR ESPECIE Y MES  
(en toneladas)  
ALGINATO

ESPECIE	ENE	FEB	MAR	ABR	MAY	JUN	JUL	AGO	SEP	OCT	NOV	DIC	TOTAL
CHASCON	80	116	-	24	111	114	149	149	167	-	177	146	1223
TOTAL ALGAS	80	116	0	24	111	114	149	149	157	0	177	146	1223
TOTAL	80	116	0	24	111	114	149	149	167	0	177	146	1223

CHILE, MATERIA PRIMA EN 1993  
POR ESPECIE Y MES  
(en toneladas)  
CARRAGENINA

ESPECIE	ENE	FEB	MAR	ABR	MAY	JUN	JUL	AGO	SEP	OCT	NOV	DIC	TOTAL
COTTONI	24	61	64	-	-	48	65	64	59	38	-	-	423
CHICOREA DE MAR	-	-	-	-	-	-	-	-	-	48	-	-	48
LUGA-LUGA	-	-	-	-	-	-	-	-	-	-	-	5	5
TOTAL ALGAS	24	61	64	0	0	48	65	64	59	86	0	5	476
TOTAL	24	61	64	0	0	48	65	64	59	86	0	5	476

CHILE, MATERIA PRIMA EN 1993  
POR ESPECIE Y MES  
(en toneladas)  
COLAGAR

ESPECIE	ENE	FEB	MAR	ABR	MAY	JUN	JUL	AGO	SEP	OCT	NOV	DIC	TOTAL
PELILLO	529	442	-	539	569	744	838	809	608	831	799	786	7494
TOTAL ALGAS	529	442	0	539	569	744	838	809	608	831	799	786	7494
TOTAL	529	442	0	539	569	744	838	809	608	831	799	786	7494

CHILE, PRODUCCION EN 1993  
POR ESPECIE Y LINEA DE ELABORACION  
(en toneladas)

ESPECIE	L1	L2	L3	L4	L5	L6	L7	L8	L9	L10	L11	L12	TOTAL
COTTONI	-	-	-	-	-	-	-	-	-	-	300	-	300
CHASCON	-	-	-	-	-	-	-	-	-	43	-	-	43
CHICOREA OE MAR	-	-	-	-	-	-	-	-	-	-	12	-	12
LUGA-LUGA	-	-	-	-	-	-	-	-	-	-	3	-	3
PELILLO	-	-	-	-	-	-	-	1038	-	-	-	5385	6423
ALBACORA	1993	1177	-	-	-	-	-	-	-	-	-	-	3170
ANCHOVETA	-	22	2414	-	164	299224	-	-	-	-	-	-	301824
ANGUILA	-	85	-	-	-	-	-	-	-	-	-	-	85
ATUN ALETA AMARILLA	-	1	-	-	3	-	-	-	-	-	-	-	4
ATUN ALETA LARGA	1	-	-	-	-	-	-	-	-	-	-	-	1
AZULEJO	-	165	23	-	-	-	-	-	-	-	-	-	188
BACALAO DE J.FERNANDEZ	-	-	-	9	5	-	-	-	-	-	-	-	14
BACALAO DE PROFUNDIDAD	1152	10386	-	18	-	-	-	-	-	-	-	-	11556
BESUGO	2	123	-	-	-	-	-	-	-	-	-	-	126
BLANQUILLO	-	90	-	-	-	-	-	-	-	-	-	-	90
BONITO	-	102	1	-	39	-	-	-	-	-	-	-	142
BROTULA	1	96	-	-	-	-	-	-	-	-	-	-	97
CABALLA	4	1353	3	-	1117	20696	-	-	-	-	-	-	23173
CABINZA	-	-	-	-	-	9	-	-	-	-	-	-	9
CABRILLA COMUN	-	8	-	-	-	-	-	-	-	-	-	-	8
CAZON	-	2	-	-	-	-	-	-	-	-	-	-	2
COCHINILLA	-	-	-	-	-	7	-	-	-	-	-	-	7
COJINOBA DEL NORTE	5	335	-	-	2	-	-	-	-	-	-	-	342
COJINOBA DEL SUR	-	201	-	-	-	-	-	-	-	-	-	-	201
CONGRIO COLORADO	-	15	-	-	-	-	-	-	-	-	-	-	15
CONGRIO DORADO	54	1372	-	-	-	-	-	-	-	-	-	-	1426
CONGRIO NEGRO	17	156	-	-	-	-	-	-	-	-	-	-	173
CORVINA	-	34	-	-	-	-	-	-	-	-	-	-	34
CHANCHARRO	-	29	-	-	-	-	-	-	-	-	-	-	29
DORADO	-	14	-	-	-	-	-	-	-	-	-	-	14
JUREL	-	7787	128	2	47671	687971	-	-	-	-	-	-	743559
LENGUADO	7	7	-	-	-	-	-	-	-	-	-	-	14
MACHUELO TRITRE	-	35	-	-	212	-	-	-	-	-	-	-	247
MERLUZA COMUN	257	17063	9	-	9	-	-	-	-	-	-	-	17338
MERLUZA DE COLA	-	1417	-	-	-	13879	-	-	-	-	-	-	15296
MERLUZA DE TRES ALETAS	-	131	-	-	-	-	-	-	-	-	-	-	131
MERLUZA DEL SUR	3428	3859	-	-	-	-	-	-	-	-	-	-	7287
PALOMETA	1	20	-	-	-	-	-	-	-	-	-	-	21
PEJEGALLO	14	178	-	-	-	-	-	-	-	-	-	-	192
PEJERREY DE MAR	-	13	-	-	2	-	-	-	-	-	-	-	15
PUYE	-	3	-	-	25	-	-	-	-	-	-	-	28
RAYA	18	1056	-	-	-	-	-	-	-	-	-	-	1074
ROBALO	1	2	-	-	-	-	-	-	-	-	-	-	3
SALMON DEL ATLANTICO	10100	8199	183	193	185	-	-	-	-	-	-	-	18860
SALMON PLATEADO	98	17698	146	14	110	-	-	-	-	-	-	-	18066
SALMON REY	46	542	-	-	-	-	-	-	-	-	-	-	588
SARDINA	-	5377	37	-	10686	97959	-	-	-	-	-	-	114059
SARDINA AUSTRAL	-	21	-	-	-	-	-	-	-	-	-	-	21
SARDINA COMUN	32	2781	26	-	116	29874	-	-	-	-	-	-	32829
TIBURON O MARRAJO	13	210	-	-	-	-	-	-	-	-	-	-	223
TOLLO	-	6	-	-	-	-	-	-	-	-	-	-	6
TRUCHA ARCOIRIS	407	16231	19	191	31	-	-	-	-	-	-	-	16879
TURBOT	2	9	-	-	-	-	-	-	-	-	-	-	11
PESCADO NO CLASIF.	-	20	-	-	5	204	-	-	-	-	-	-	229
DESECHO DE PESCADO	-	-	-	-	5	37774	191177	-	-	-	-	-	228966
ALMEJA	126	637	-	-	1652	-	-	-	-	-	-	-	2415

CHILE, PRODUCCION EN 1993  
POR ESPECIE Y LINEA DE ELABORACION  
(en toneladas)

CONTINUACION

ESPECIE	L1	L2	L3	L4	L5	L6	L7	L8	L9	L10	L11	L12	TOTAL
CALAMAR	-	147	-	-	16	-	-	-	-	-	-	-	163
CARACOL LOCATE	-	208	-	-	4	-	-	-	-	-	-	-	212
CARACOL PALO PALO	-	19	-	-	46	-	-	-	-	-	-	-	65
CARACOL PICUYO	-	-	-	-	3	-	-	-	-	-	-	-	3
CARACOL PIQUILHUE	5	2	-	-	23	-	-	-	-	-	-	-	30
CARACOL RUBIO	5	12	-	-	18	-	-	-	-	-	-	-	35
CARACOL TEGULA	-	10	-	-	4	-	-	-	-	-	-	-	14
CARACOL TROPHON	4	7	-	-	44	-	-	-	-	-	-	-	56
CARACOL TRUMULCO	-	30	-	-	1	-	-	-	2	-	-	-	33
CULENGUE	8	74	-	-	1477	-	-	-	-	-	-	-	1569
CHITON	4	3	-	-	11	-	-	-	-	-	-	-	18
CHOCHA	-	-	-	-	6	-	-	-	-	-	-	-	6
CHOLGA	18	59	-	-	661	-	-	-	-	-	-	-	738
CHORITO	32	419	-	1	916	-	-	-	-	-	-	-	1368
CHORO	-	-	-	-	1	-	-	-	-	-	-	-	1
HUEPO	48	152	-	-	881	-	-	-	-	-	-	-	1081
JIBIA	1461	2687	-	-	85	-	-	-	1	-	-	-	4234
LAPA	192	717	-	-	763	-	-	-	-	-	-	-	1672
LOCO	38	536	-	-	2343	-	-	-	-	-	-	-	2917
MACHA	7	669	-	-	945	-	-	-	-	-	-	-	1621
NAVAJUELA	30	43	-	-	465	-	-	-	-	-	-	-	538
OSTION DEL NORTE	30	537	-	-	-	-	-	-	-	-	-	-	567
OSTION DEL SUR	66	203	-	-	5	-	-	-	-	-	-	-	274
OSTRA CHILENA	-	4	-	-	-	-	-	-	-	-	-	-	4
OSTRA OEL PACIFICO	-	36	-	-	-	-	-	-	-	-	-	-	36
PULPO	5	3143	-	-	26	-	-	-	-	-	-	-	3174
MOLUSCO NO CLASIF.	-	-	-	-	24	-	-	-	-	-	-	-	24
DESECHO DE MOLUSCO	-	-	-	-	26	17	-	-	-	-	-	-	43
CAMARON NAILON	131	1404	-	-	4	-	-	-	-	-	-	-	1539
CAMARON DE RIO OEL N.	-	6	-	-	-	-	-	-	-	-	-	-	6
CENTOLLA	22	299	-	-	126	-	-	-	-	-	-	-	447
CENTOLLON	16	76	-	-	69	-	-	-	-	-	-	-	161
GAMBA	-	5	-	-	-	-	-	-	-	-	-	-	5
JAIBA NO CLASIF.	-	6	-	-	7	-	-	-	-	-	-	-	12
JAIBA LIMON	-	16	-	-	-	-	-	-	-	-	-	-	16
JAIBA MARMOLA	3	151	-	-	55	-	-	-	-	-	-	-	209
JAIBA MORA	-	65	-	-	-	-	-	-	-	-	-	-	65
JAIBA PELUDA O PACHONA	1	31	-	-	32	-	-	-	-	-	-	-	64
JAIBA REINA	-	1	-	-	3	-	-	-	-	-	-	-	4
LANGOSTA DE J.FERNANDEZ	-	3	-	-	-	-	-	-	-	-	-	-	3
LANGOSTINO AMARILLO	1	199	-	-	9	-	-	-	-	-	-	-	209
LANGOSTINO COLORADO	-	288	-	-	-	-	-	-	-	-	-	-	288
PICOROCO	-	8	-	-	1	-	-	-	-	-	-	-	9
CRUSTACEO NO CLASIF	-	1	-	-	-	-	-	-	-	-	-	-	1
DESECHO DE CRUSTACEO	-	-	-	-	-	1078	-	-	-	-	-	-	1078
ERIZO	561	1326	4	-	60	-	-	-	-	-	-	-	1951
PIURE	-	-	-	-	3	-	-	-	-	-	-	-	3
TOTAL ALGAS	0	0	0	0	0	0	0	1038	0	43	315	5385	6781
TOTAL PESCADOS	17663	98431	2989	427	60387	1187597	191177	0	0	0	0	0	1658661
TOTAL MOLUSCOS	2079	10364	0	1	10446	17	0	0	3	0	0	0	22900
TOTAL CRUSTACEOS	174	2658	0	0	306	1078	0	0	0	0	0	0	4116
TOTAL OTRAS ESPECIES	561	1326	4	0	63	0	0	0	0	0	0	0	1964
TOTAL	20467	112669	2993	428	71202	1188692	191177	1038	3	43	315	5386	1594412

I REGION, PRODUCCION EN 1993  
POR ESPECIE Y LINEA DE ELABORACION  
(en toneladas)

ESPECIE	L1	L2	L3	L4	L5	L6	L7	L8	L9	L10	L11	L12	TOTAL
ANCHOVETA	-	2	1905	-	-	168949	-	-	-	-	-	-	170856
AZULEJO	-	-	20	-	-	-	-	-	-	-	-	-	20
BACALAO DE PROFUNDIDAD	-	25	-	-	-	-	-	-	-	-	-	-	25
BONITO	-	71	-	-	35	-	-	-	-	-	-	-	106
CABALLA	-	758	3	-	1068	18337	-	-	-	-	-	-	20166
JUREL	-	165	-	-	1396	74159	-	-	-	-	-	-	75720
PALOMETA	-	16	-	-	-	-	-	-	-	-	-	-	16
PEJERREY DE MAR	-	2	-	-	-	-	-	-	-	-	-	-	2
SARDINA	-	1935	33	-	3627	49082	-	-	-	-	-	-	54677
TIBURON O MARRAJO	-	35	-	-	-	-	-	-	-	-	-	-	35
DESECHO DE PESCAO	-	-	-	-	-	3446	35350	-	-	-	-	-	38796
ALMEJA	-	2	-	-	-	-	-	-	-	-	-	-	2
CARACOL LOCATE	-	159	-	-	3	-	-	-	-	-	-	-	162
CHOLGA	-	2	-	-	-	-	-	-	-	-	-	-	2
LAPA	-	44	-	-	2	-	-	-	-	-	-	-	46
MACHA	-	462	-	-	-	-	-	-	-	-	-	-	462
OSTION DEL NORTE	-	8	-	-	-	-	-	-	-	-	-	-	8
PULPO	-	1422	-	-	-	-	-	-	-	-	-	-	1422
JAIBA PELUDA O PACHONA	-	2	-	-	-	-	-	-	-	-	-	-	2
CRUSTACEO NO CLASIF.	-	1	-	-	-	-	-	-	-	-	-	-	1
TOTAL PESCADOS	0	3008	1961	0	6126	313973	35350	0	0	0	0	0	360419
TOTAL MOLUSCOS	0	2099	0	0	5	0	0	0	0	0	0	0	2104
TOTAL CRUSTACEOS	0	3	0	0	0	0	0	0	0	0	0	0	3
TOTAL	0	5111	1961	0	6131	313973	35350	0	0	0	0	0	362526

I REGION, ARICA, PRODUCCION EN 1993  
POR ESPECIE Y LINEA DE ELABORACION  
(en toneladas)

ESPECIE	L1	L2	L3	L4	L5	L6	L7	L8	L9	L10	L11	L12	TOTAL
ANCHOVETA	-	2	1904	-	-	75393	-	-	-	-	-	-	77299
AZULEJO	-	-	3	-	-	-	-	-	-	-	-	-	3
BACALAO DE PROFUNDIDAD	-	2	-	-	-	-	-	-	-	-	-	-	2
CABALLA	-	137	-	-	-	4304	-	-	-	-	-	-	4441
JUREL	-	34	-	-	-	34294	-	-	-	-	-	-	34328
PALOMETA	-	7	-	-	-	-	-	-	-	-	-	-	7
PEJERREY DE MAR	-	1	-	-	-	-	-	-	-	-	-	-	1
SARDINA	-	1143	25	-	-	18416	-	-	-	-	-	-	19584
TIBURON O MARRAJO	-	12	-	-	-	-	-	-	-	-	-	-	12
DESECHO DE PESCADO	-	-	-	-	-	253	15032	-	-	-	-	-	15285
CARACOL LOCATE	-	43	-	-	-	-	-	-	-	-	-	-	43
CHOLGA	-	2	-	-	-	-	-	-	-	-	-	-	2
MACHA	-	462	-	-	-	-	-	-	-	-	-	-	462
OSTION DEL NORTE	-	8	-	-	-	-	-	-	-	-	-	-	8
PULPO	-	282	-	-	-	-	-	-	-	-	-	-	282
JAIBA PELUDA O PACHONA	-	2	-	-	-	-	-	-	-	-	-	-	2
TOTAL PESCADOS	0	1338	1932	0	0	132660	15032	0	0	0	0	0	150962
TOTAL MOLUSCOS	0	797	0	0	0	0	0	0	0	0	0	0	797
TOTAL CRUSTACEOS	0	2	0	0	0	0	0	0	0	0	0	0	2
TOTAL	0	2137	1932	0	0	132660	15032	0	0	0	0	0	151761

I REGION, IQUIQUE, PRODUCCION EN 1993  
POR ESPECIE Y LINEA DE ELABORACION  
(en toneladas)

ESPECIE	L1	L2	L3	L4	L5	L6	L7	L8	L9	L10	L11	L12	TOTAL
ANCHOVETA	-	-	1	-	-	93556	-	-	-	-	-	-	93657
AZULEJO	-	-	17	-	-	-	-	-	-	-	-	-	17
BACALAO DE PROFUNDIDAD	-	23	-	-	-	-	-	-	-	-	-	-	23
BONITO	-	71	-	-	35	-	-	-	-	-	-	-	106
CABALLA	-	621	3	-	1068	14033	-	-	-	-	-	-	15725
JUREL	-	131	-	-	1396	39865	-	-	-	-	-	-	41392
PALOMETA	-	9	-	-	-	-	-	-	-	-	-	-	9
PEJERREY DE MAR	-	1	-	-	-	-	-	-	-	-	-	-	1
SARDINA	-	792	8	-	3627	30666	-	-	-	-	-	-	35093
TIBURON O MARRAJO	-	23	-	-	-	-	-	-	-	-	-	-	23
DESECHO DE PESCADO	-	-	-	-	-	3193	20318	-	-	-	-	-	23611
ALMEJA	-	2	-	-	-	-	-	-	-	-	-	-	2
CARACOL LOCATE	-	116	-	-	3	-	-	-	-	-	-	-	119
LAPA	-	44	-	-	2	-	-	-	-	-	-	-	46
PULPO	-	1140	-	-	-	-	-	-	-	-	-	-	1140
CRUSTACEO NO CLASIF.	-	1	-	-	-	-	-	-	-	-	-	-	1
TOTAL PESCADOS	0	1671	29	0	6126	181313	20318	0	0	0	0	0	209457
TOTAL MOLUSCOS	0	1302	0	0	5	0	0	0	0	0	0	0	1307
TOTAL CRUSTACEOS	0	1	0	0	0	0	0	0	0	0	0	0	1
TOTAL	0	2974	29	0	6131	181313	20318	0	0	0	0	0	210765



II REGION, PRODUCCION EN 1993  
POR ESPECIE Y LINEA DE ELABORACION  
(en toneladas)

ESPECIE	L1	L2	L3	L4	L5	L6	L7	L8	L9	L10	L11	L12	TOTAL
CHASCON	-	-	-	-	-	-	-	-	-	43	-	-	43
ALBACORA	-	11	-	-	-	-	-	-	-	-	-	-	11
ANCHOVETA	-	2	328	-	54	75878	-	-	-	-	-	-	76262
AZULEJO	-	21	3	-	-	-	-	-	-	-	-	-	24
BACALAO DE PROFUNDIDAD	-	20	-	-	-	-	-	-	-	-	-	-	20
BONITO	-	31	1	-	3	-	-	-	-	-	-	-	35
CABALLA	-	228	-	-	-	2184	-	-	-	-	-	-	2412
JUREL	-	1	-	-	-	8585	-	-	-	-	-	-	8588
PEJERREY DE MAR	-	4	-	-	-	-	-	-	-	-	-	-	4
SARDINA	-	1250	4	-	5	30231	-	-	-	-	-	-	31490
TIBURON O MARRAJO	-	16	-	-	-	-	-	-	-	-	-	-	16
DESECHO OE PESCADO	-	-	-	-	-	-	15418	-	-	-	-	-	15418
CARACOL LOCATE	-	41	-	-	-	-	-	-	-	-	-	-	41
CHOLGA	-	2	-	-	-	-	-	-	-	-	-	-	2
JIBIA	153	46	-	-	-	-	-	-	-	-	-	-	199
LAPA	62	342	-	-	51	-	-	-	-	-	-	-	455
LOCO	4	14	-	-	6	-	-	-	-	-	-	-	24
MACHA	-	21	-	-	-	-	-	-	-	-	-	-	21
OSTION DEL NORTE	-	5	-	-	-	-	-	-	-	-	-	-	5
PULPO	-	1413	-	-	-	-	-	-	-	-	-	-	1413
ERIZO	8	28	-	-	-	-	-	-	-	-	-	-	36
TOTAL ALGAS	0	0	0	0	0	0	0	0	0	43	0	0	43
TOTAL PESCADOS	0	1584	336	0	62	116878	15418	0	0	0	0	0	134278
TOTAL MOLUSCOS	219	1884	0	0	57	0	0	0	0	0	0	0	2160
TOTAL OTRAS ESPECIES	8	28	0	0	0	0	0	0	0	0	0	0	36
TOTAL	227	3496	336	0	119	116878	15418	0	0	43	0	0	136517

II REGION, TOCOPILLA, PRODUCCION EN 1993  
POR ESPECIE Y LINEA DE ELABORACION  
(en toneladas)

ESPECIE	L1	L2	L3	L4	L5	L6	L7	L8	L9	L10	L11	L12	TOTAL
ANCHOVETA	-	-	-	-	-	31316	-	-	-	-	-	-	31316
AZULEJO	-	7	-	-	-	-	-	-	-	-	-	-	7
BONITO	-	3	-	-	-	-	-	-	-	-	-	-	3
CABALLA	-	-	-	-	-	1022	-	-	-	-	-	-	1022
JUREL	-	-	-	-	-	3432	-	-	-	-	-	-	3432
SARDINA	-	-	-	-	-	12939	-	-	-	-	-	-	12939
TIBURON O MARRAJO	-	16	-	-	-	-	-	-	-	-	-	-	16
DESECHO DE PESCADO	-	-	-	-	-	-	6201	-	-	-	-	-	6201
CARACOL LOCATE	-	23	-	-	-	-	-	-	-	-	-	-	23
LAPA	22	59	-	-	-	-	-	-	-	-	-	-	81
MACHA	-	20	-	-	-	-	-	-	-	-	-	-	20
PULPO	-	252	-	-	-	-	-	-	-	-	-	-	252
TOTAL PESCADOS	0	26	0	0	0	48709	6201	0	0	0	0	0	54936
TOTAL MOLUSCOS	22	354	0	0	0	0	0	0	0	0	0	0	378
TOTAL	22	380	0	0	0	48709	6201	0	0	0	0	0	55312

II REGION, MEJILLONES, PRODUCCION EN 1993  
POR ESPECIE Y LINEA DE ELABORACION  
(en toneladas)

ESPECIE	L1	L2	L3	L4	L5	L6	L7	L8	L9	L10	L11	L12	TOTAL
ANCHOVETA	-	2	-	-	-	44582	-	-	-	-	-	-	44584
BONITO	-	2	-	-	-	-	-	-	-	-	-	-	2
CABALLA	-	10	-	-	-	1182	-	-	-	-	-	-	1172
JUREL	-	1	-	-	-	5153	-	-	-	-	-	-	5154
PEJERREY DE MAR	-	4	-	-	-	-	-	-	-	-	-	-	4
SARDINA	-	5	-	-	-	17217	-	-	-	-	-	-	17222
DESECHO DE PESCADO	-	-	-	-	-	-	9213	-	-	-	-	-	9213
CARACOL LOCATE	-	5	-	-	-	-	-	-	-	-	-	-	5
CHOLGA	-	2	-	-	-	-	-	-	-	-	-	-	2
LAPA	-	7	-	-	-	-	-	-	-	-	-	-	7
LOCO	-	1	-	-	-	-	-	-	-	-	-	-	1
PULPO	-	119	-	-	-	-	-	-	-	-	-	-	119
ERIZO	-	14	-	-	-	-	-	-	-	-	-	-	14
TOTAL PESCADOS	0	24	0	0	0	68094	9213	0	0	0	0	0	77331
TOTAL MOLUSCOS	0	134	0	0	0	0	0	0	0	0	0	0	134
TOTAL OTRAS ESPECIES	0	14	0	0	0	0	0	0	0	0	0	0	14
TOTAL	0	172	0	0	0	68094	9213	0	0	0	0	0	77479

II REGION, ANTOFAGASTA, PRODUCCION EN 1993  
POR ESPECIE Y LINEA DE ELABORACION  
(en toneladas)

ESPECIE	L1	L2	L3	L4	L5	L6	L7	L8	L9	L10	L11	L12	TOTAL
CHASCON	-	-	-	-	-	-	-	-	-	43	-	-	43
ALBACORA	-	11	-	-	-	-	-	-	-	-	-	-	11
ANCHOVETA	-	-	328	-	54	-	-	-	-	-	-	-	382
AZULEJO	-	14	3	-	-	-	-	-	-	-	-	-	17
BACALAO DE PROFUNDIDAD	-	20	-	-	-	-	-	-	-	-	-	-	20
BONITO	-	26	1	-	1	-	-	-	-	-	-	-	28
CABALLA	-	218	-	-	-	-	-	-	-	-	-	-	218
SARDINA	-	1245	4	-	5	75	-	-	-	-	-	-	1329
DESECHO DE PESCADO	-	-	-	-	-	-	4	-	-	-	-	-	4
CARACOL LOCATE	-	12	-	-	-	-	-	-	-	-	-	-	12
JIBIA	51	16	-	-	-	-	-	-	-	-	-	-	67
LAPA	31	276	-	-	-	-	-	-	-	-	-	-	307
LOCO	4	13	-	-	-	-	-	-	-	-	-	-	17
MACHA	-	1	-	-	-	-	-	-	-	-	-	-	1
OSTION DEL NORTE	-	5	-	-	-	-	-	-	-	-	-	-	5
PULPO	-	987	-	-	-	-	-	-	-	-	-	-	987
ERIZO	3	14	-	-	-	-	-	-	-	-	-	-	17
TOTAL ALGAS	0	0	0	0	0	0	0	0	0	43	0	0	43
TOTAL PESCADOS	0	1534	336	0	60	75	4	0	0	0	0	0	2009
TOTAL MOLUSCOS	85	1310	0	0	0	0	0	0	0	0	0	0	1396
TOTAL OTRAS ESPECIES	3	14	0	0	0	0	0	0	0	0	0	0	17
TOTAL	89	2858	336	0	60	75	4	0	0	43	0	0	3465

II REGION, TALTAL, PRODUCCION EN 1993  
POR ESPECIE Y LINEA DE ELABORACION  
(en toneladas)

ESPECIE	L1	L2	L3	L4	L5	L6	L7	L8	L9	L10	L11	L12	TOTAL
BONITO	-	-	-	-	2	-	-	-	-	-	-	-	2
CARACOL LOCATE	-	1	-	-	-	-	-	-	-	-	-	-	1
JIBIA	102	30	-	-	-	-	-	-	-	-	-	-	132
LAPA	9	-	-	-	51	-	-	-	-	-	-	-	60
LOCO	-	-	-	-	6	-	-	-	-	-	-	-	6
PULPO	-	55	-	-	-	-	-	-	-	-	-	-	55
ERIZO	5	-	-	-	-	-	-	-	-	-	-	-	5
TOTAL PESCADOS	0	0	0	0	2	0	0	0	0	0	0	0	2
TOTAL MOLUSCOS	111	86	0	0	57	0	0	0	0	0	0	0	254
TOTAL OTRAS ESPECIES	5	0	0	0	0	0	0	0	0	0	0	0	5
TOTAL	116	86	0	0	59	0	0	0	0	0	0	0	261

III REGION, PRODUCCION EN 1993  
POR ESPECIE Y LINEA DE ELABORACION  
(en toneladas)

ESPECIE	L1	L2	L3	L4	L5	L6	L7	L8	L9	L10	L11	L12	TOTAL
ANCHOVETA	-	-	-	-	-	16936	-	-	-	-	-	-	16936
BACALAO DE PROFUNDIDAD	-	4	-	-	-	-	-	-	-	-	-	-	4
BONITO	-	-	-	-	1	-	-	-	-	-	-	-	1
CABALLA	-	19	-	-	20	26	-	-	-	-	-	-	65
COJINOBA DEL NORTE	-	-	-	-	2	-	-	-	-	-	-	-	2
DORADO	-	14	-	-	-	-	-	-	-	-	-	-	14
JUREL	-	9	-	2	393	9138	-	-	-	-	-	-	9542
SARDINA	-	178	-	-	2240	11057	-	-	-	-	-	-	13475
TIBURON O MARRAJO	-	3	-	-	-	-	-	-	-	-	-	-	3
DESECHO DE PESCADO	-	-	-	-	-	1492	5616	-	-	-	-	-	7108
ALMEJA	-	-	-	-	1	-	-	-	-	-	-	-	1
CARACOL LOCATE	-	3	-	-	-	-	-	-	-	-	-	-	3
CULENGUE	-	-	-	-	1	-	-	-	-	-	-	-	1
CHOLGA	-	4	-	-	-	-	-	-	-	-	-	-	4
HUEPO	-	-	-	-	6	-	-	-	-	-	-	-	6
JIBIA	-	68	-	-	-	-	-	-	-	-	-	-	68
LAPA	37	34	-	-	32	-	-	-	-	-	-	-	103
LOCO	-	3	-	-	59	-	-	-	-	-	-	-	62
MACHA	6	2	-	-	12	-	-	-	-	-	-	-	20
OSTION DEL NORTE	-	62	-	-	-	-	-	-	-	-	-	-	62
PULPO	5	106	-	-	-	-	-	-	-	-	-	-	111
CAMARON NAJLON	-	238	-	-	-	-	-	-	-	-	-	-	238
CAMARON DE RIO DEL N.	-	6	-	-	-	-	-	-	-	-	-	-	6
LANGOSTINO AMARILLO	-	38	-	-	-	-	-	-	-	-	-	-	38
DESECHO DE CRUSTACEO	-	-	-	-	-	248	-	-	-	-	-	-	248
ERIZO	5	50	-	-	-	-	-	-	-	-	-	-	55
TOTAL PESCADOS	0	227	0	2	2656	38649	5616	0	0	0	0	0	47150
TOTAL MOLUSCOS	48	282	0	0	111	0	0	0	0	0	0	0	441
TOTAL CRUSTACEOS	0	282	0	0	0	248	0	0	0	0	0	0	530
TOTAL OTRAS ESPECIES	5	50	0	0	0	0	0	0	0	0	0	0	55
TOTAL	53	841	0	2	2767	38897	5616	0	0	0	0	0	48176

IV REGION, PRODUCCION EN 1993  
POR ESPECIE Y LINEA DE ELABORACION  
(en toneladas)

ESPECIE	L1	L2	L3	L4	L5	L6	L7	L8	L9	L10	L11	L12	TOTAL
ALBACORA	-	2	-	-	-	-	-	-	-	-	-	-	2
ANCHOVETA	-	-	162	-	12	3259	-	-	-	-	-	-	3433
ANGUILA	-	47	-	-	-	-	-	-	-	-	-	-	47
ATUN ALETA AMARILLA	-	-	-	-	3	-	-	-	-	-	-	-	3
BACALAO DE PROFUNDIDAD	-	172	-	-	-	-	-	-	-	-	-	-	172
CABALLA	-	298	-	-	12	3	-	-	-	-	-	-	313
CONGRIO COLORADO	-	1	-	-	-	-	-	-	-	-	-	-	1
JUREL	-	30	-	-	11922	5404	-	-	-	-	-	-	17366
MACHUELO TRITRE	-	13	-	-	92	-	-	-	-	-	-	-	105
MERLUZA COMUN	14	-	-	-	-	-	-	-	-	-	-	-	14
PEJERREY DE MAR	-	4	-	-	-	-	-	-	-	-	-	-	4
SALMON DEL ATLANTICO	-	-	-	-	13	-	-	-	-	-	-	-	13
SARDINA	-	616	-	-	4271	398	-	-	-	-	-	-	5285
SARDINA COMUN	-	8	-	-	-	-	-	-	-	-	-	-	8
TIBURON O MARRAJO	3	-	-	-	-	-	-	-	-	-	-	-	3
TURBOT	2	2	-	-	-	-	-	-	-	-	-	-	4
PESCADO NO CLASIF.	-	20	-	-	5	204	-	-	-	-	-	-	229
DESECHO DE PESCADO	-	-	-	-	-	5577	2225	-	-	-	-	-	7802
ALMEJA	-	-	-	-	87	-	-	-	-	-	-	-	87
CARACOL LOCATE	-	5	-	-	1	-	-	-	-	-	-	-	6
CARACOL RUBID	5	2	-	-	15	-	-	-	-	-	-	-	22
CARACOL TEGULA	-	-	-	-	3	-	-	-	-	-	-	-	3
CULENGUE	-	-	-	-	27	-	-	-	-	-	-	-	27
CHITON	4	3	-	-	11	-	-	-	-	-	-	-	18
CHOSHA	-	-	-	-	6	-	-	-	-	-	-	-	6
CHOLGA	-	-	-	-	26	-	-	-	-	-	-	-	26
CHORITO	-	-	-	-	9	-	-	-	-	-	-	-	9
HUEPO	-	-	-	-	85	-	-	-	-	-	-	-	85
JIBIA	1308	1509	-	-	39	-	-	-	-	-	-	-	2866
LAPA	90	122	-	-	461	-	-	-	-	-	-	-	673
LOCO	-	88	-	-	286	-	-	-	-	-	-	-	374
MACHA	-	133	-	-	254	-	-	-	-	-	-	-	387
NAVAJUELA	-	-	-	-	5	-	-	-	-	-	-	-	5
OSTION DEL NORTE	9	462	-	-	-	-	-	-	-	-	-	-	471
OSTION DEL SUR	-	7	-	-	-	-	-	-	-	-	-	-	7
PULPO	-	158	-	-	26	-	-	-	-	-	-	-	184
MOLUSCO NO CLASIF	-	-	-	-	7	-	-	-	-	-	-	-	7
DESECHO DE MOLUSCO	-	-	-	-	9	-	-	-	-	-	-	-	9
CAMARON NAILON	131	176	-	-	2	-	-	-	-	-	-	-	309
GAMBA	-	5	-	-	-	-	-	-	-	-	-	-	5
JAIBA MORA	-	1	-	-	-	-	-	-	-	-	-	-	1
JAIBA PELUDA D PACHONA	1	-	-	-	-	-	-	-	-	-	-	-	1
LANGOSTINO AMARILLO	-	15	-	-	-	-	-	-	-	-	-	-	15
DESECHO DE CRUSTACED	-	-	-	-	-	139	-	-	-	-	-	-	139
ERIZO	119	74	-	-	-	-	-	-	-	-	-	-	193
PIURE	-	-	-	-	1	-	-	-	-	-	-	-	1
TOTAL PESCADOS	19	1213	162	0	16330	14845	2225	0	0	0	0	0	34794
TOTAL MOLUSCOS	1416	2489	0	0	1357	0	0	0	0	0	0	0	5262
TOTAL CRUSTACEOS	132	197	0	0	2	139	0	0	0	0	0	0	470
TOTAL OTRAS ESPECIES	119	74	0	0	1	0	0	0	0	0	0	0	194
TOTAL	1686	3973	162	0	17690	14984	2225	0	0	0	0	0	40720

V REGION, PRODUCCION EN 1993  
POR ESPECIE Y LINEA DE ELABORACION  
(en toneladas)

ESPECIE	L1	L2	L3	L4	L5	L6	L7	L8	L9	L10	L11	L12	TOTAL
CDTTONI	-	-	-	-	-	-	-	-	-	-	300	-	300
CHICOREA DE MAR	-	-	-	-	-	-	-	-	-	-	12	-	12
PELILLO	-	-	-	-	-	-	-	680	-	-	-	-	680
ALBACORA	708	1067	-	-	-	-	-	-	-	-	-	-	1775
ANCHOVETA	-	18	-	-	-	14274	-	-	-	-	-	-	14292
ANGUILA	-	38	-	-	-	-	-	-	-	-	-	-	38
ATUN ALETA AMARILLA	-	1	-	-	-	-	-	-	-	-	-	-	1
AZULEJO	-	144	-	-	-	-	-	-	-	-	-	-	144
BACALAO DE J.FERNANDEZ	-	-	-	9	5	-	-	-	-	-	-	-	14
BACALAO DE PROFUNDIDAD	192	2069	-	-	-	-	-	-	-	-	-	-	2261
BESUGD	2	120	-	-	-	-	-	-	-	-	-	-	122
BLANQUILLO	-	1	-	-	-	-	-	-	-	-	-	-	1
BROTULA	-	1	-	-	-	-	-	-	-	-	-	-	1
COJINOBA DEL NORTE	3	-	-	-	-	-	-	-	-	-	-	-	3
CONGRIO COLORADO	-	3	-	-	-	-	-	-	-	-	-	-	3
CONGRIO DORADO	2	17	-	-	-	-	-	-	-	-	-	-	19
CONGRIO NEGRO	-	43	-	-	-	-	-	-	-	-	-	-	43
CORVINA	-	6	-	-	-	-	-	-	-	-	-	-	6
JUREL	-	-	-	-	3	35975	-	-	-	-	-	-	36978
MERLUZA COMUN	69	2277	-	-	-	-	-	-	-	-	-	-	2346
MERLUZA DE COLA	-	10	-	-	-	-	-	-	-	-	-	-	10
MERLUZA DE TRES ALETAS	-	1	-	-	-	-	-	-	-	-	-	-	1
MERLUZA DEL SUR	-	6	-	-	-	-	-	-	-	-	-	-	6
RAYA	-	12	-	-	-	-	-	-	-	-	-	-	12
SARDINA	-	365	-	-	233	894	-	-	-	-	-	-	1492
SARDINA COMUN	-	-	-	-	-	1007	-	-	-	-	-	-	1007
TIBURON O MARRAJO	9	150	-	-	-	-	-	-	-	-	-	-	159
TRUCHA ARCOIRIS	-	62	-	-	-	-	-	-	-	-	-	-	62
TURBOT	-	7	-	-	-	-	-	-	-	-	-	-	7
DESECHO DE PESCADO	-	-	-	-	-	419	7513	-	-	-	-	-	7932
CALAMAR	-	24	-	-	-	-	-	-	-	-	-	-	24
CARACOL TEGULA	-	10	-	-	-	-	-	-	-	-	-	-	10
CARACOL TRUMULCO	-	11	-	-	-	-	-	-	-	-	-	-	11
CHORITO	-	1	-	-	-	-	-	-	-	-	-	-	1
JIBIA	-	1052	-	-	-	-	-	-	-	-	-	-	1052
LAPA	-	83	-	-	-	-	-	-	-	-	-	-	83
LOCO	-	83	-	-	38	-	-	-	-	-	-	-	121
MACHA	-	26	-	-	48	-	-	-	-	-	-	-	74
OSTRA CHILENA	-	4	-	-	-	-	-	-	-	-	-	-	4
OSTRA DEL PACIFICO	-	2	-	-	-	-	-	-	-	-	-	-	2
PULPO	-	10	-	-	-	-	-	-	-	-	-	-	10
CAMARON NAILON	-	944	-	-	2	-	-	-	-	-	-	-	946
JAIBA LIMON	-	16	-	-	-	-	-	-	-	-	-	-	16
LANGOSTINO AMARILLO	1	146	-	-	9	-	-	-	-	-	-	-	156
LANGOSTINO COLORADO	-	54	-	-	-	-	-	-	-	-	-	-	54
DESECHO DE CRUSTACEO	-	-	-	-	-	165	-	-	-	-	-	-	165
ERIZO	-	2	-	-	-	-	-	-	-	-	-	-	2
TOTAL ALGAS	0	0	0	0	0	0	0	680	0	0	312	0	992
TOTAL PESCADOS	985	6418	0	9	241	52569	7513	0	0	0	0	0	67735
TOTAL MOLUSCOS	0	1306	0	0	86	0	0	0	0	0	0	0	1392
TOTAL CRUSTACEOS	1	1160	0	0	11	165	0	0	0	0	0	0	1337
TOTAL OTRAS ESPECIES	0	2	0	0	0	0	0	0	0	0	0	0	2
TOTAL	986	8886	0	9	338	52734	7513	680	0	0	312	0	71458



V REGION, QUINTERO, PRODUCCION EN 1993  
POR ESPECIE Y LINEA DE ELABORACION  
(en toneladas)

ESPECIE	L1	L2	L3	L4	L5	L6	L7	L8	L9	L10	L11	L12	TOTAL
COTTONI	-	-	-	-	-	-	-	-	-	-	300	-	300
CHICOREA DE MAR	-	-	-	-	-	-	-	-	-	-	12	-	12
PELILLO	-	-	-	-	-	-	-	680	-	-	-	-	680
ANCHOVETA	-	-	-	-	-	23	-	-	-	-	-	-	23
BESUGO	1	120	-	-	-	-	-	-	-	-	-	-	121
CONGRIO NEGRO	-	3	-	-	-	-	-	-	-	-	-	-	3
JUREL	-	-	-	-	-	7324	-	-	-	-	-	-	7324
MERLUZA COMUN	19	2201	-	-	-	-	-	-	-	-	-	-	2220
SARDINA	-	-	-	-	-	330	-	-	-	-	-	-	330
TRUCHA ARCOIRIS	-	14	-	-	-	-	-	-	-	-	-	-	14
TURBOT	-	7	-	-	-	-	-	-	-	-	-	-	7
DESECHO DE PESCADO	-	-	-	-	-	-	1250	-	-	-	-	-	1250
MACHA	-	6	-	-	-	-	-	-	-	-	-	-	6
CAMARON NAILON	-	748	-	-	-	-	-	-	-	-	-	-	748
LANGOSTINO AMARILLO	-	81	-	-	-	-	-	-	-	-	-	-	81
LANGOSTINO COLORADO	-	30	-	-	-	-	-	-	-	-	-	-	30
TOTAL ALGAS	0	0	0	0	0	0	0	680	0	0	312	0	992
TOTAL PESCADOS	20	2345	0	0	0	7677	1250	0	0	0	0	0	11292
TOTAL MOLUSCOS	0	6	0	0	0	0	0	0	0	0	0	0	6
TOTAL CRUSTACEOS	0	859	0	0	0	0	0	0	0	0	0	0	859
TOTAL	20	3210	0	0	0	7677	1250	680	0	0	312	0	13149

V REGION, VALPARAISO, PRODUCCION EN 1993  
POR ESPECIE Y LINEA DE ELABORACION  
(en toneladas)

ESPECIE	L1	L2	L3	L4	L5	L6	L7	L8	L9	L10	L11	L12	TOTAL
ANCHOVETA	-	18	-	-	-	-	-	-	-	-	-	-	18
ANGUILA	-	38	-	-	-	-	-	-	-	-	-	-	38
BACALAO DE J.FERNANDEZ	-	-	-	9	5	-	-	-	-	-	-	-	14
BACALAO DE PROFUNDIDAD	-	257	-	-	-	-	-	-	-	-	-	-	257
BROTULA	-	1	-	-	-	-	-	-	-	-	-	-	1
CONGRIO COLORADO	-	1	-	-	-	-	-	-	-	-	-	-	1
CONGRIO DORADO	-	1	-	-	-	-	-	-	-	-	-	-	1
CONGRIO NEGRO	-	4	-	-	-	-	-	-	-	-	-	-	4
JUREL	-	-	-	-	3	-	-	-	-	-	-	-	3
MERLUZA COMUN	-	20	-	-	-	-	-	-	-	-	-	-	20
MERLUZA DE COLA	-	10	-	-	-	-	-	-	-	-	-	-	10
MERLUZA DE TRES ALETAS	-	1	-	-	-	-	-	-	-	-	-	-	1
MERLUZA DEL SUR	-	6	-	-	-	-	-	-	-	-	-	-	6
RAYA	-	12	-	-	-	-	-	-	-	-	-	-	12
SARDINA	-	365	-	-	233	-	-	-	-	-	-	-	598
TRUCHA ARCOIRIS	-	48	-	-	-	-	-	-	-	-	-	-	48
CALAMAR	-	24	-	-	-	-	-	-	-	-	-	-	24
CARACOL TEGULA	-	10	-	-	-	-	-	-	-	-	-	-	10
CARACOL TRUMULCO	-	11	-	-	-	-	-	-	-	-	-	-	11
CHORITO	-	1	-	-	-	-	-	-	-	-	-	-	1
JIBIA	-	526	-	-	-	-	-	-	-	-	-	-	526
LAPA	-	83	-	-	-	-	-	-	-	-	-	-	83
LOCO	-	57	-	-	31	-	-	-	-	-	-	-	88
MACHA	-	20	-	-	48	-	-	-	-	-	-	-	68
OSTRA CHILENA	-	4	-	-	-	-	-	-	-	-	-	-	4
OSTRA DEL PACIFICO	-	2	-	-	-	-	-	-	-	-	-	-	2
PULPO	-	10	-	-	-	-	-	-	-	-	-	-	10
CAMARON NAILON	-	196	-	-	2	-	-	-	-	-	-	-	198
LANGOSTINO AMARILLO	1	65	-	-	9	-	-	-	-	-	-	-	75
LANGOSTINO COLORADO	-	24	-	-	-	-	-	-	-	-	-	-	24
DESECHO DE CRUSTACEO	-	-	-	-	-	165	-	-	-	-	-	-	165
ERIZO	-	2	-	-	-	-	-	-	-	-	-	-	2
TOTAL PESCADOS	0	782	0	9	241	0	0	0	0	0	0	0	1032
TOTAL MOLUSCOS	0	748	0	0	79	0	0	0	0	0	0	0	827
TOTAL CRUSTACEOS	1	285	0	0	11	165	0	0	0	0	0	0	462
TOTAL OTRAS ESPECIES	0	2	0	0	0	0	0	0	0	0	0	0	2
TOTAL	1	1817	0	9	331	155	0	0	0	0	0	0	2323

V REGION, SAN ANTONIO, PRODUCCION EN 1993  
POR ESPECIE Y LINEA DE ELABORACION  
(en toneladas)

ESPECIE	L1	L2	L3	L4	L5	L6	L7	L8	L9	L10	L11	L12	TOTAL
ALBACORA	708	1067	-	-	-	-	-	-	-	-	-	-	1775
ANCHOVETA	-	-	-	-	-	14251	-	-	-	-	-	-	14251
ATUN ALETA AMARILLA	-	1	-	-	-	-	-	-	-	-	-	-	1
AZULEJO	-	144	-	-	-	-	-	-	-	-	-	-	144
BACALAO DE PROFUNDIDAD	192	1812	-	-	-	-	-	-	-	-	-	-	2004
BESUGO	1	-	-	-	-	-	-	-	-	-	-	-	1
BLANQUILLO	-	1	-	-	-	-	-	-	-	-	-	-	1
COJINOBA DEL NORTE	3	-	-	-	-	-	-	-	-	-	-	-	3
CONGRIO COLORADO	-	2	-	-	-	-	-	-	-	-	-	-	2
CONGRIO DORADO	2	16	-	-	-	-	-	-	-	-	-	-	18
CONGRIO NEGRO	-	36	-	-	-	-	-	-	-	-	-	-	36
CORVINA	-	6	-	-	-	-	-	-	-	-	-	-	6
JUREL	-	-	-	-	-	28651	-	-	-	-	-	-	28651
MERLUZA COMUN	50	56	-	-	-	-	-	-	-	-	-	-	106
SARDINA	-	-	-	-	-	584	-	-	-	-	-	-	584
SARDINA COMUN	-	-	-	-	-	1007	-	-	-	-	-	-	1007
TIBURON O MARRAJO	9	150	-	-	-	-	-	-	-	-	-	-	159
DESECHO DE PESCAOO	-	-	-	-	-	419	6263	-	-	-	-	-	6682
JIBIA	-	526	-	-	-	-	-	-	-	-	-	-	526
LOCO	-	26	-	-	7	-	-	-	-	-	-	-	33
JAIBA LIMON	-	16	-	-	-	-	-	-	-	-	-	-	16
TOTAL PESCADOS	965	3291	0	0	0	44892	6263	0	0	0	0	0	55411
TOTAL MOLUSCOS	0	552	0	0	7	0	0	0	0	0	0	0	559
TOTAL CRUSTACEOS	0	16	0	0	0	0	0	0	0	0	0	0	16
TOTAL	965	3859	0	0	7	44892	6263	0	0	0	0	0	55986

VII REGION, PRODUCCION EN 1993  
POR ESPECIE Y LINEA DE ELABORACION  
(en toneladas)

ESPECIE	L1	L2	L3	L4	L5	L6	L7	L8	L9	L10	L11	L12	TOTAL
ALBACORA	-	2	-	-	-	-	-	-	-	-	-	-	2
CONGRIO COLORADO	-	1	-	-	-	-	-	-	-	-	-	-	1
CONGRIO NEGRO	-	5	-	-	-	-	-	-	-	-	-	-	5
CORVINA	-	1	-	-	-	-	-	-	-	-	-	-	1
LENGUADO	-	1	-	-	-	-	-	-	-	-	-	-	1
LOCO	-	2	-	-	-	-	-	-	-	-	-	-	2
TOTAL PESCADOS	0	10	0	0	0	0	0	0	0	0	0	0	10
TOTAL MOLUSCOS	0	2	0	0	0	0	0	0	0	0	0	0	2
TOTAL	0	12	0	0	0	0	0	0	0	0	0	0	12

VIII REGION, PRODUCCION EN 1993  
POR ESPECIE Y LINEA DE ELABORACION  
(en toneladas)

ESPECIE	L1	L2	L3	L4	L5	L6	L7	L8	L9	L10	L11	L12	TOTAL
ALBACORA	215	73	-	-	-	-	-	-	-	-	-	-	288
ANCHOVETA	-	-	19	-	98	19928	-	-	-	-	-	-	20045
BACALAO DE PROFUNDIDAD	73	1709	-	-	-	-	-	-	-	-	-	-	1782
BESUGO	-	3	-	-	-	-	-	-	-	-	-	-	3
BLANQUILLO	-	32	-	-	-	-	-	-	-	-	-	-	32
CABALLA	4	47	-	-	17	146	-	-	-	-	-	-	214
CABINZA	-	-	-	-	-	9	-	-	-	-	-	-	9
CABRILLA COMUN	-	8	-	-	-	-	-	-	-	-	-	-	8
COCHINILLA	-	-	-	-	-	7	-	-	-	-	-	-	7
CONGRIO COLORADO	-	2	-	-	-	-	-	-	-	-	-	-	2
CONGRIO DORADO	-	14	-	-	-	-	-	-	-	-	-	-	14
CONGRIO NEGRO	-	58	-	-	-	-	-	-	-	-	-	-	58
CORVINA	-	7	-	-	-	-	-	-	-	-	-	-	7
JUREL	-	7345	65	-	33946	554709	-	-	-	-	-	-	596065
LENGUADO	-	4	-	-	-	-	-	-	-	-	-	-	4
MACHUELO TRITRE	-	22	-	-	120	-	-	-	-	-	-	-	142
MERLUZA COMUN	-	14474	9	-	9	-	-	-	-	-	-	-	14492
MERLUZA DE COLA	-	1183	-	-	-	13879	-	-	-	-	-	-	15062
PEJEGALLO	1	141	-	-	-	-	-	-	-	-	-	-	142
RAYA	-	132	-	-	-	-	-	-	-	-	-	-	132
SALMON DEL ATLANTICO	155	321	-	-	-	-	-	-	-	-	-	-	476
SALMON PLATEADO	-	651	-	-	-	-	-	-	-	-	-	-	651
SALMON REY	-	43	-	-	-	-	-	-	-	-	-	-	43
SARDINA	-	1032	-	-	277	6271	-	-	-	-	-	-	7680
SARDINA COMUN	-	2471	3	-	33	28864	-	-	-	-	-	-	31371
TRUCHA ARCOIRIS	192	588	-	-	-	-	-	-	-	-	-	-	780
DESECHO DE PESCADO	-	-	-	-	3	24670	125055	-	-	-	-	-	149728
ALMEJA	-	-	-	-	5	-	-	-	-	-	-	-	5
CALAMAR	-	95	-	-	2	-	-	-	-	-	-	-	97
CARACOL RUBIO	-	10	-	-	-	-	-	-	-	-	-	-	10
CARACOL TRUMULCO	-	15	-	-	-	-	-	-	-	-	-	-	15
CULENGUE	4	-	-	-	17	-	-	-	-	-	-	-	21
CHORITO	-	-	-	-	3	-	-	-	-	-	-	-	3
HUEPO	41	97	-	-	328	-	-	-	-	-	-	-	466
JIBIA	-	3	-	-	-	-	-	-	-	-	-	-	3
LAPA	2	27	-	-	12	-	-	-	-	-	-	-	41
LOCO	-	156	-	-	107	-	-	-	-	-	-	-	263
MACHA	1	3	-	-	10	-	-	-	-	-	-	-	14
NAVAJUELA	30	29	-	-	80	-	-	-	-	-	-	-	139
CAMARON NAILON	-	22	-	-	-	-	-	-	-	-	-	-	22
JAIBA REINA	-	1	-	-	-	-	-	-	-	-	-	-	1
LANGOSTINO COLORADO	-	234	-	-	-	-	-	-	-	-	-	-	234
PICOROCO	-	8	-	-	1	-	-	-	-	-	-	-	9
DESECHO DE CRUSTACEO	-	-	-	-	-	526	-	-	-	-	-	-	526
TOTAL PESCAOS	640	30360	96	0	34503	648483	125055	0	0	0	0	0	839137
TOTAL MOLUSCOS	78	435	0	0	564	0	0	0	0	0	0	0	1077
TOTAL CRUSTACEOS	0	265	0	0	1	526	0	0	0	0	0	0	792
TOTAL	718	31060	96	0	35068	649009	125055	0	0	0	0	0	841006

VIII REGION, TOME, PRODUCCION EN 1993  
POR ESPECIE Y LINEA DE ELABORACION  
(en toneladas)

ESPECIE	L1	L2	L3	L4	L5	L6	L7	L8	L9	L10	L11	L12	TOTAL
ANCHOVETA	-	-	-	-	-	2656	-	-	-	-	-	-	2656
JUREL	-	191	45	-	4355	14992	-	-	-	-	-	-	19583
MERLUZA COMUN	-	-	9	-	-	-	-	-	-	-	-	-	9
MERLUZA DE COLA	-	-	-	-	-	25	-	-	-	-	-	-	25
SALMON DEL ATLANTICO	155	320	-	-	-	-	-	-	-	-	-	-	475
SALMON PLATEADO	-	651	-	-	-	-	-	-	-	-	-	-	651
SALMON REY	-	43	-	-	-	-	-	-	-	-	-	-	43
SARDINA	-	-	-	-	49	75	-	-	-	-	-	-	124
SARDINA COMUN	-	-	-	-	-	2342	-	-	-	-	-	-	2342
TRUCHA ARCOIRIS	192	588	-	-	-	-	-	-	-	-	-	-	780
DESECHO DE PESCADO	-	-	-	-	-	377	4809	-	-	-	-	-	5186
CULENGUE	-	-	-	-	1	-	-	-	-	-	-	-	1
HUEPO	-	-	-	-	9	-	-	-	-	-	-	-	9
LOCO	-	8	-	-	-	-	-	-	-	-	-	-	8
CAMARON NAILON	-	22	-	-	-	-	-	-	-	-	-	-	22
LANGOSTINO COLORADO	-	204	-	-	-	-	-	-	-	-	-	-	204
DESECHO DE CRUSTACEO	-	-	-	-	-	526	-	-	-	-	-	-	526
TOTAL PESCADOS	347	1793	54	0	4404	20467	4809	0	0	0	0	0	31874
TOTAL MOLUSCOS	0	8	0	0	10	0	0	0	0	0	0	0	18
TOTAL CRUSTACEOS	0	226	0	0	0	526	0	0	0	0	0	0	752
TOTAL	347	2027	54	0	4414	20993	4809	0	0	0	0	0	32644

VIII REGION, TALCAHUANO, PRODUCCION EN 1993  
POR ESPECIE Y LINEA DE ELABORACION  
(en toneladas)

ESPECIE	L1	L2	L3	L4	L5	L6	L7	L8	L9	L10	L11	L12	TOTAL
ALBACORA	215	73	-	-	-	-	-	-	-	-	-	-	288
ANCHOVETA	-	-	-	-	97	10761	-	-	-	-	-	-	10858
BACALAO DE PROFUNDIDAD	73	1709	-	-	-	-	-	-	-	-	-	-	1782
BLANQUILLO	-	2	-	-	-	-	-	-	-	-	-	-	2
CABALLA	-	-	-	-	-	146	-	-	-	-	-	-	146
CABINZA	-	-	-	-	-	9	-	-	-	-	-	-	9
CABRILLA COMUN	-	8	-	-	-	-	-	-	-	-	-	-	8
COCHINILLA	-	-	-	-	-	7	-	-	-	-	-	-	7
CONGRIO DORADO	-	5	-	-	-	-	-	-	-	-	-	-	5
CONGRIO NEGRO	-	50	-	-	-	-	-	-	-	-	-	-	50
JUREL	-	6211	20	-	22379	388729	-	-	-	-	-	-	417339
MACHUELO TRITRE	-	12	-	-	14	-	-	-	-	-	-	-	26
MERLUZA COMUN	-	13040	-	-	9	-	-	-	-	-	-	-	13049
MERLUZA DE COLA	-	1183	-	-	-	10413	-	-	-	-	-	-	11596
PEJEGALLO	1	50	-	-	-	-	-	-	-	-	-	-	51
RAYA	-	132	-	-	-	-	-	-	-	-	-	-	132
SARDINA	-	1024	-	-	184	4965	-	-	-	-	-	-	6173
SARDINA COMUN	-	2683	-	-	33	24039	-	-	-	-	-	-	26455
DESECHO DE PESCADO	-	-	-	-	3	18368	89058	-	-	-	-	-	107429
ALMEJA	-	-	-	-	5	-	-	-	-	-	-	-	5
CALAMAR	-	80	-	-	2	-	-	-	-	-	-	-	82
CARACOL RUBIO	-	10	-	-	-	-	-	-	-	-	-	-	10
CARACOL TRUMULCO	-	15	-	-	-	-	-	-	-	-	-	-	15
CULENGUE	4	-	-	-	16	-	-	-	-	-	-	-	20
CHORITO	-	-	-	-	3	-	-	-	-	-	-	-	3
HUEPO	7	96	-	-	246	-	-	-	-	-	-	-	356
JIBIA	-	3	-	-	-	-	-	-	-	-	-	-	3
LAPA	-	26	-	-	10	-	-	-	-	-	-	-	36
LOCO	-	148	-	-	93	-	-	-	-	-	-	-	241
MACHA	1	3	-	-	5	-	-	-	-	-	-	-	9
NAVAJUELA	1	9	-	-	21	-	-	-	-	-	-	-	31
LANGOSTINO COLORADO	-	30	-	-	-	-	-	-	-	-	-	-	30
PICOROCO	-	6	-	-	-	-	-	-	-	-	-	-	6
TOTAL PESCADOS	289	25882	20	0	22719	457437	89058	0	0	0	0	0	596405
TOTAL MOLUSCOS	13	390	0	0	401	0	0	0	0	0	0	0	804
TOTAL CRUSTACEOS	0	36	0	0	0	0	0	0	0	0	0	0	36
TOTAL	302	26308	20	0	23120	457437	89058	0	0	0	0	0	596245

VIII REGION, CORONEL, PRODUCCION EN 1993  
POR ESPECIE Y LINEA DE ELABORACION  
(en toneladas)

ESPECIE	L1	L2	L3	L4	L5	L6	L7	L8	L9	L10	L11	L12	TOTAL
ANCHOVETA	-	-	19	-	1	6511	-	-	-	-	-	-	6531
BESUGO	-	3	-	-	-	-	-	-	-	-	-	-	3
BLANQUILLO	-	30	-	-	-	-	-	-	-	-	-	-	30
CABALLA	4	47	-	-	17	-	-	-	-	-	-	-	68
CONGRIO COLORA00	-	2	-	-	-	-	-	-	-	-	-	-	2
CONGRIO DORADO	-	9	-	-	-	-	-	-	-	-	-	-	9
CONGRIO NEGRO	-	8	-	-	-	-	-	-	-	-	-	-	8
CORVINA	-	7	-	-	-	-	-	-	-	-	-	-	7
JUREL	-	943	-	-	7212	150988	-	-	-	-	-	-	159143
LENGUADO	-	4	-	-	-	-	-	-	-	-	-	-	4
MACHUELO TRITRE	-	10	-	-	106	-	-	-	-	-	-	-	116
MERLUZA COMUN	-	1434	-	-	-	-	-	-	-	-	-	-	1434
MERLUZA DE COLA	-	-	-	-	-	3441	-	-	-	-	-	-	3441
PEJEGALLO	-	91	-	-	-	-	-	-	-	-	-	-	91
SALMON DEL ATLANTICO	-	1	-	-	-	-	-	-	-	-	-	-	1
SARDINA	-	8	-	-	44	1231	-	-	-	-	-	-	1283
SARDINA COMUN	-	88	3	-	-	2483	-	-	-	-	-	-	2574
DESECHO DE PESCADO	-	-	-	-	-	5925	31188	-	-	-	-	-	37113
CALAMAR	-	15	-	-	-	-	-	-	-	-	-	-	15
HUEPO	34	1	-	-	73	-	-	-	-	-	-	-	108
LAPA	2	1	-	-	2	-	-	-	-	-	-	-	5
LOCO	-	-	-	-	14	-	-	-	-	-	-	-	14
MACHA	-	-	-	-	5	-	-	-	-	-	-	-	5
NAVAJUELA	29	20	-	-	59	-	-	-	-	-	-	-	108
JAIBA REINA	-	1	-	-	-	-	-	-	-	-	-	-	1
PICOROCO	-	2	-	-	1	-	-	-	-	-	-	-	3
TOTAL PESCADOS	4	2685	22	0	7380	170579	31188	0	0	0	0	0	211858
TOTAL MOLUSCOS	65	37	0	0	153	0	0	0	0	0	0	0	255
TOTAL CRUSTACEOS	0	3	0	0	1	0	0	0	0	0	0	0	4
TOTAL	69	2725	22	0	7534	170579	31188	0	0	0	0	0	212117



IX REGION, PRODUCCION EN 1993  
POR ESPECIE Y LINEA DE ELABORACION  
(en toneladas)

ESPECIE	L1	L2	L3	L4	L5	L6	L7	L8	L9	L10	L11	L12	TOTAL
LENGUADO	-	1	-	-	-	-	-	-	-	-	-	-	1
TRUCHA ARCOIRIS	-	-	-	-	1	-	-	-	-	-	-	-	1
LOCO	-	25	-	-	42	-	-	-	-	-	-	-	67
MACHA	-	-	-	-	1	-	-	-	-	-	-	-	1
TOTAL PESCADOS	0	1	0	0	1	0	0	0	0	0	0	0	2
TOTAL MOLUSCOS	0	25	0	0	43	0	0	0	0	0	0	0	68
TOTAL	0	26	0	0	44	0	0	0	0	0	0	0	70

X REGION, PRODUCCION EN 1993  
POR ESPECIE Y LINEA DE ELABORACION  
(en toneladas)

ESPECIE	L1	L2	L3	L4	L5	L6	L7	L8	L9	L10	L11	L12	TOTAL
LUGA-LUGA	-	-	-	-	-	-	-	-	-	-	3	-	3
PELILLO	-	-	-	-	-	-	-	358	-	-	-	5385	5743
ALBACORA	8	1	-	-	-	-	-	-	-	-	-	-	9
BACALAO DE PROFUNDIDAD	108	1988	-	-	-	-	-	-	-	-	-	-	2096
BROTULA	-	48	-	-	-	-	-	-	-	-	-	-	48
CABALLA	-	3	-	-	-	-	-	-	-	-	-	-	3
CAZON	-	2	-	-	-	-	-	-	-	-	-	-	2
CONGRIO COLORADO	-	2	-	-	-	-	-	-	-	-	-	-	2
CONGRIO DORADO	41	150	-	-	-	-	-	-	-	-	-	-	191
CONGRIO NEGRO	1	9	-	-	-	-	-	-	-	-	-	-	10
CORVINA	-	14	-	-	-	-	-	-	-	-	-	-	14
JUREL	-	235	63	-	11	1	-	-	-	-	-	-	310
MERLUZA DE COLA	-	76	-	-	-	-	-	-	-	-	-	-	76
MERLUZA DE TRES ALETAS	-	117	-	-	-	-	-	-	-	-	-	-	117
MERLUZA DEL SUR	3166	745	-	-	-	-	-	-	-	-	-	-	3911
PEJEGALLO	13	34	-	-	-	-	-	-	-	-	-	-	47
PEJERREY DE MAR	-	3	-	-	2	-	-	-	-	-	-	-	5
PUYE	-	1	-	-	25	-	-	-	-	-	-	-	26
RAYA	-	635	-	-	-	-	-	-	-	-	-	-	636
ROBALO	-	1	-	-	-	-	-	-	-	-	-	-	1
SALMON DEL ATLANTICO	9649	7864	183	43	172	-	-	-	-	-	-	-	17911
SALMON PLATEADO	37	13119	-	14	106	-	-	-	-	-	-	-	13276
SALMON REY	46	473	-	-	-	-	-	-	-	-	-	-	519
SARDINA	-	1	-	-	33	26	-	-	-	-	-	-	60
SARDINA COMUN	32	298	23	-	83	3	-	-	-	-	-	-	439
TIBURON O MARRAJO	-	3	-	-	-	-	-	3	-	-	-	-	3
TOLLO	-	4	-	-	-	-	-	-	-	-	-	-	4
TRUCHA ARCOIRIS	202	13892	12	2	30	-	-	-	-	-	-	-	14138
DESECHO DE PESCADO	-	-	-	-	2	1254	-	-	-	-	-	-	1256
ALMEJA	126	622	-	-	1529	-	-	-	-	-	-	-	2277
CALAMAR	-	-	-	-	8	-	-	-	-	-	-	-	8
CARACOL PALO PALO	-	-	-	-	16	-	-	-	-	-	-	-	16
CARACOL PICUYO	-	-	-	-	3	-	-	-	-	-	-	-	3
CARACOL PIQUILHUE	-	-	-	-	1	-	-	-	-	-	-	-	1
CARACOL RUBIO	-	-	-	-	3	-	-	-	-	-	-	-	3
CARACOL TEGULA	-	-	-	-	1	-	-	-	-	-	-	-	1
CARACOL TROPHON	-	-	-	-	5	-	-	-	-	-	-	-	5
CARACOL TRUMULCO	-	4	-	-	1	-	-	-	-	-	-	-	5
CULENGUE	-	24	-	-	1357	-	-	-	-	-	-	-	1381
CHOLGA	-	14	-	-	246	-	-	-	-	-	-	-	260
CHORITO	24	359	-	1	786	-	-	-	-	-	-	-	1170
CHORO	-	-	-	-	1	-	-	-	-	-	-	-	1
HUEPO	7	55	-	-	450	-	-	-	-	-	-	-	512
LAPA	1	51	-	-	193	-	-	-	-	-	-	-	245
LOCO	18	77	-	-	1624	-	-	-	-	-	-	-	1719
MACHA	-	9	-	-	620	-	-	-	-	-	-	-	629
NAVAJUELA	-	14	-	-	380	-	-	-	-	-	-	-	394
OSTRA DEL PACIFICO	-	34	-	-	-	-	-	-	-	-	-	-	34
PULPO	-	2	-	-	-	-	-	-	-	-	-	-	2
MOLUSCO NO CLASIF.	-	-	-	-	15	-	-	-	-	-	-	-	15
DESECHO DE MOLUSCO	-	-	-	-	17	17	-	-	-	-	-	-	34
CAMARON NAILON	-	2	-	-	-	-	-	-	-	-	-	-	2
CENTOLLA	-	116	-	-	6	-	-	-	-	-	-	-	122
JAIBA NO CLASIF.	-	5	-	-	7	-	-	-	-	-	-	-	12

**X REGION, PRODUCCION EN 1993  
POR ESPECIE Y LINEA DE ELABORACION**  
(en toneladas)

CONTINUACION

ESPECIE	L1	L2	L3	L4	L5	L6	L7	L8	L9	L10	L11	L12	TOTAL
JAIBA MARMOLA	3	92	-	-	53	-	-	-	-	-	-	-	148
JAIBA MORA	-	28	-	-	-	-	-	-	-	-	-	-	28
JAIBA PELUDA O PACHONA	-	27	-	-	32	-	-	-	-	-	-	-	59
JAIBA REINA	-	-	-	-	3	-	-	-	-	-	-	-	3
ERIZO	79	747	4	-	2	-	-	-	-	-	-	-	832
PIURE	-	-	-	-	2	-	-	-	-	-	-	-	2
TOTAL ALGAS	0	0	0	0	0	0	0	368	0	0	3	5385	5746
TOTAL PESCADOS	13303	39719	281	69	464	1294	0	0	0	0	0	0	55110
TOTAL MOLUSCOS	176	1265	0	1	7256	17	0	0	0	0	0	0	8715
TOTAL CRUSTACEOS	3	270	0	0	101	0	0	0	0	0	0	0	374
TOTAL OTRAS ESPECIES	79	747	4	0	4	0	0	0	0	0	0	0	834
TOTAL	13661	42001	285	60	7826	1301	0	368	0	0	3	5385	70779

X REGION, VALDIVIA, PRODUCCION EN 1993  
POR ESPECIE Y LINEA DE ELABORACION  
(en toneladas)

ESPECIE	L1	L2	L3	L4	L5	L6	L7	L8	L9	L10	L11	L12	TOTAL
ALBACORA	8	1	-	-	-	-	-	-	-	-	-	-	9
BACALAO DE PROFUNDIDAD	89	149	-	-	-	-	-	-	-	-	-	-	238
CONGRIO COLORADO	-	2	-	-	-	-	-	-	-	-	-	-	2
CONGRIO DORADO	2	-	-	-	-	-	-	-	-	-	-	-	2
CONGRIO NEGRO	-	9	-	-	-	-	-	-	-	-	-	-	9
CORVINA	-	1	-	-	-	-	-	-	-	-	-	-	1
PEJEGALLO	2	21	-	-	-	-	-	-	-	-	-	-	23
PEJERREY DE MAR	-	-	-	-	2	-	-	-	-	-	-	-	2
RAYA	-	2	-	-	-	-	-	-	-	-	-	-	2
ROBALO	-	1	-	-	-	-	-	-	-	-	-	-	1
SALMON PLATEADO	-	-	-	-	5	-	-	-	-	-	-	-	5
SARDINA	-	-	-	-	33	-	-	-	-	-	-	-	33
SARDINA COMUN	-	-	-	-	72	-	-	-	-	-	-	-	72
TRUCHA ARCOIRIS	-	264	-	-	-	-	-	-	-	-	-	-	264
ALMEJA	-	-	-	-	1	-	-	-	-	-	-	-	1
CARACOL TRUMULCO	-	3	-	-	-	-	-	-	-	-	-	-	3
CULENGUE	-	-	-	-	2	-	-	-	-	-	-	-	2
CHOLGA	-	-	-	-	6	-	-	-	-	-	-	-	6
CHORITO	-	-	-	-	34	-	-	-	-	-	-	-	34
HUEPO	-	5	-	-	15	-	-	-	-	-	-	-	20
LOCO	-	8	-	-	15	-	-	-	-	-	-	-	23
NAVAJUELA	-	1	-	-	3	-	-	-	-	-	-	-	4
MOLUSCO NO CLASIF.	-	-	-	-	15	-	-	-	-	-	-	-	15
DESECHO DE MOLUSCO	-	-	-	-	7	-	-	-	-	-	-	-	7
GENTOLLA	-	11	-	-	-	-	-	-	-	-	-	-	11
JAIBA MORA	-	2	-	-	-	-	-	-	-	-	-	-	2
TOTAL PESCADOS	101	450	0	0	112	0	0	0	0	0	0	0	663
TOTAL MOLUSCOS	0	17	0	0	98	0	0	0	0	0	0	0	115
TOTAL CRUSTACEOS	0	13	0	0	0	0	0	0	0	0	0	0	13
TOTAL	101	480	0	0	210	0	0	0	0	0	0	0	791

X REGION, PUERTO MONTT, PRODUCCION EN 1993  
POR ESPECIE Y LINEA DE ELABORACION  
(en toneladas)

ESPECIE	L1	L2	L3	L4	L5	L6	L7	L8	L9	L10	L11	L12	TOTAL
PELILLO	-	-	-	-	-	-	-	358	-	-	-	5385	5743
BACALAO DE PROFUNDIDAD	19	1839	-	-	-	-	-	-	-	-	-	-	1858
BROTULA	-	48	-	-	-	-	-	-	-	-	-	-	48
CAZON	-	2	-	-	-	-	-	-	-	-	-	-	2
CONGRIO DORADO	39	143	-	-	-	-	-	-	-	-	-	-	182
CONGRIO NEGRO	1	-	-	-	-	-	-	-	-	-	-	-	1
CORVINA	-	10	-	-	-	-	-	-	-	-	-	-	10
JUREL	-	29	-	-	-	-	-	-	-	-	-	-	29
MERLUZA DE COLA	-	76	-	-	-	-	-	-	-	-	-	-	76
MERLUZA DE TRES ALETAS	-	117	-	-	-	-	-	-	-	-	-	-	117
MERLUZA DEL SUR	2798	698	-	-	-	-	-	-	-	-	-	-	3496
PEJEGALLO	11	13	-	-	-	-	-	-	-	-	-	-	24
PEJERREY DE MAR	-	3	-	-	-	-	-	-	-	-	-	-	3
RAYA	-	630	-	-	-	-	-	-	-	-	-	-	630
SALMON DEL ATLANTICO	5364	3835	166	6	87	-	-	-	-	-	-	-	9468
SALMON PLATEADO	8	3501	-	14	99	-	-	-	-	-	-	-	3622
SALMON REY	46	390	-	-	-	-	-	-	-	-	-	-	436
SARDINA	-	1	-	-	-	-	-	-	-	-	-	-	1
SARDINA COMUN	32	137	23	-	-	-	-	-	-	-	-	-	192
TIBURON O MARRAJO	-	3	-	-	-	-	-	-	-	-	-	-	3
TOLLO	-	3	-	-	-	-	-	-	-	-	-	-	3
TRUCHA ARCOIRIS	41	5443	12	2	23	-	-	-	-	-	-	-	5521
DESECHO DE PESCADO	-	-	-	-	2	695	-	-	-	-	-	-	697
ALMEJA	-	258	-	-	433	-	-	-	-	-	-	-	691
CALAMAR	-	-	-	-	2	-	-	-	-	-	-	-	2
CARACOL PALO PALO	-	-	-	-	15	-	-	-	-	-	-	-	15
CARACOL PIQUILHUE	-	-	-	-	1	-	-	-	-	-	-	-	1
CARACOL RUBIO	-	-	-	-	1	-	-	-	-	-	-	-	1
CARACOL TROPHON	-	-	-	-	5	-	-	-	-	-	-	-	5
CARACOL TRUMULCO	-	1	-	-	1	-	-	-	-	-	-	-	2
CULENGUE	-	20	-	-	423	-	-	-	-	-	-	-	443
CHOLGA	-	10	-	-	82	-	-	-	-	-	-	-	92
CHORITO	11	152	-	-	430	-	-	-	-	-	-	-	593
HUEPO	-	11	-	-	186	-	-	-	-	-	-	-	197
LAPA	-	24	-	-	77	-	-	-	-	-	-	-	101
LOGO	17	65	-	-	714	-	-	-	-	-	-	-	796
MACHA	-	2	-	-	138	-	-	-	-	-	-	-	140
NAVAJUELA	-	2	-	-	179	-	-	-	-	-	-	-	181
PULPO	-	2	-	-	-	-	-	-	-	-	-	-	2
DESECHO DE MOLUSCO	-	-	-	-	10	-	-	-	-	-	-	-	10
CAMARON NAILON	-	2	-	-	-	-	-	-	-	-	-	-	2
CENTOLLA	-	105	-	-	6	-	-	-	-	-	-	-	111
JAIBA NO CLASIF.	-	5	-	-	7	-	-	-	-	-	-	-	12
JAIBA MARMOLA	-	6	-	-	49	-	-	-	-	-	-	-	55
JAIBA MORA	-	26	-	-	-	-	-	-	-	-	-	-	26
JAIBA PELUDA O PACHONA	-	-	-	-	32	-	-	-	-	-	-	-	32
JAIBA REINA	-	-	-	-	3	-	-	-	-	-	-	-	3
ERIZO	7	46	4	-	-	-	-	-	-	-	-	-	57
TOTAL ALGAS	0	0	0	0	0	0	0	358	0	0	0	5385	5743
TOTAL PESCADOS	8359	16921	201	22	211	695	0	0	0	0	0	0	26409
TOTAL MOLUSCOS	28	547	0	0	2697	0	0	0	0	0	0	0	3272
TOTAL CRUSTACEOS	0	144	0	0	97	0	0	0	0	0	0	0	241
TOTAL OTRAS ESPECIES	7	46	4	0	0	0	0	0	0	0	0	0	57
TOTAL	8394	17658	205	22	3005	695	0	368	0	0	0	5385	36722

X REGION, CALBUCO, PRODUCCION EN 1993  
POR ESPECIE Y LINEA DE ELABORACION  
(en toneladas)

ESPECIE	L1	L2	L3	L4	L5	L6	L7	L8	L9	L10	L11	L12	TOTAL
LUGA-LUGA	-	-	-	-	-	-	-	-	-	-	3	-	3
CABALLA	-	3	-	-	-	-	-	-	-	-	-	-	3
JUREL	-	69	-	-	11	1	-	-	-	-	-	-	81
MERLUZA DEL SUR	1	2	-	-	-	-	-	-	-	-	-	-	3
RAYA	-	1	-	-	-	-	-	-	-	-	-	-	1
SALMON DEL ATLANTICO	2204	1067	-	10	78	-	-	-	-	-	-	-	3369
SALMON PLATEADO	-	514	-	-	-	-	-	-	-	-	-	-	514
SALMON REY	-	83	-	-	-	-	-	-	-	-	-	-	83
SARDINA	-	-	-	-	-	26	-	-	-	-	-	-	26
SARDINA COMUN	-	72	-	-	11	3	-	-	-	-	-	-	86
TOLLO	-	1	-	-	-	-	-	-	-	-	-	-	1
TRUCHA ARCOIRIS	136	2608	-	-	7	-	-	-	-	-	-	-	2751
DESECHO DE PESCADO	-	-	-	-	-	559	-	-	-	-	-	-	559
ALMEJA	-	3	-	-	377	-	-	-	-	-	-	-	380
CALAMAR	-	-	-	-	6	-	-	-	-	-	-	-	6
CARACOL PALO PALO	-	-	-	-	1	-	-	-	-	-	-	-	1
CULENGUE	-	3	-	-	630	-	-	-	-	-	-	-	633
CHOLGA	-	-	-	-	140	-	-	-	-	-	-	-	140
CHORITO	-	188	-	-	238	-	-	-	-	-	-	-	426
HUEPO	-	1	-	-	95	-	-	-	-	-	-	-	96
LAPA	-	-	-	-	76	-	-	-	-	-	-	-	76
LOCO	-	-	-	-	324	-	-	-	-	-	-	-	324
MACHA	-	-	-	-	7	-	-	-	-	-	-	-	7
NAVAJUELA	-	-	-	-	35	-	-	-	-	-	-	-	35
DESECHO DE MOLUSCO	-	-	-	-	-	17	-	-	-	-	-	-	17
JAIBA MARMOLA	-	5	-	-	4	-	-	-	-	-	-	-	9
JAIBA PELUDA O PACHONA	-	3	-	-	-	-	-	-	-	-	-	-	3
PIURE	-	-	-	-	2	-	-	-	-	-	-	-	2
TOTAL ALGAS	0	0	0	0	0	0	0	0	0	0	3	0	3
TOTAL PESCADOS	2341	4420	0	10	107	589	0	0	0	0	0	0	7467
TOTAL MOLUSCOS	0	195	0	0	1928	17	0	0	0	0	0	0	2140
TOTAL CRUSTACEOS	0	8	0	0	4	0	0	0	0	0	0	0	12
TOTAL OTRAS ESPECIES	0	0	0	0	2	0	0	0	0	0	0	0	2
TOTAL	2341	4623	0	10	2041	606	0	0	0	0	3	0	9624

X REGION, ANCUD, PRODUCCION EN 1993  
POR ESPECIE Y LINEA DE ELABORACION  
(en toneladas)

ESPECIE	L1	L2	L3	L4	L5	L6	L7	L8	L9	L10	L11	L12	TOTAL
PUYE	-	1	-	-	25	-	-	-	-	-	-	-	26
SALMON DEL ATLANTICO	187	160	-	-	-	-	-	-	-	-	-	-	347
SALMON PLATEADO	-	1221	-	-	-	-	-	-	-	-	-	-	1221
TRUCHA ARCOIRIS	1	1109	-	-	-	-	-	-	-	-	-	-	1110
ALMEJA	-	13	-	-	495	-	-	-	-	-	-	-	508
CARACOL PICUYO	-	-	-	-	3	-	-	-	-	-	-	-	3
CARACOL RUBIO	-	-	-	-	2	-	-	-	-	-	-	-	2
CARACOL TEGULA	-	-	-	-	1	-	-	-	-	-	-	-	1
CULENGUE	-	-	-	-	119	-	-	-	-	-	-	-	119
CHORO	-	-	-	-	1	-	-	-	-	-	-	-	1
HUEPO	-	5	-	-	144	-	-	-	-	-	-	-	149
LAPA	-	12	-	-	13	-	-	-	-	-	-	-	25
LOCO	-	1	-	-	408	-	-	-	-	-	-	-	409
MACHA	-	7	-	-	296	-	-	-	-	-	-	-	302
NAVAJUELA	-	5	-	-	123	-	-	-	-	-	-	-	128
ERIZO	-	90	-	-	-	-	-	-	-	-	-	-	90
TOTAL PESCADOS	188	2491	0	0	25	0	0	0	0	0	0	0	2704
TOTAL MOLUSCOS	0	43	0	0	1604	0	0	0	0	0	0	0	1647
TOTAL OTRAS ESPECIES	0	90	0	0	0	0	0	0	0	0	0	0	90
TOTAL	188	2624	0	0	1629	0	0	0	0	0	0	0	4441

X REGION, CASTRO, PRODUCCION EN 1993  
POR ESPECIE Y LINEA DE ELABORACION  
(en toneladas)

ESPECIE	L1	L2	L3	L4	L5	L6	L7	L8	L9	L10	L11	L12	TOTAL
CONGRIO DORADO	-	1	-	-	-	-	-	-	-	-	-	-	1
JUREL	-	137	63	-	-	-	-	-	-	-	-	-	200
MERLUZA DEL SUR	337	12	-	-	-	-	-	-	-	-	-	-	349
RAYA	-	3	-	-	-	-	-	-	-	-	-	-	3
SALMON DEL ATLANTICO	1346	2536	17	27	-	-	-	-	-	-	-	-	3926
SALMON PLATEADO	26	6891	-	-	-	-	-	-	-	-	-	-	6917
SARDINA COMUN	-	89	-	-	-	-	-	-	-	-	-	-	89
TRUCHA ARCOIRIS	-	3256	-	-	-	-	-	-	-	-	-	-	3256
ALMEJA	126	153	-	-	164	-	-	-	-	-	-	-	443
CULENGUE	-	1	-	-	180	-	-	-	-	-	-	-	181
CHOLGA	-	4	-	-	12	-	-	-	-	-	-	-	16
CHORITO	-	17	-	-	3	-	-	-	-	-	-	-	20
HUEPO	7	33	-	-	10	-	-	-	-	-	-	-	50
LAPA	-	15	-	-	23	-	-	-	-	-	-	-	38
LOCO	-	3	-	-	125	-	-	-	-	-	-	-	128
MACHA	-	-	-	-	169	-	-	-	-	-	-	-	169
NAVAJUELA	-	6	-	-	35	-	-	-	-	-	-	-	41
OSTRA DEL PACIFICO	-	34	-	-	-	-	-	-	-	-	-	-	34
ERIZO	-	249	-	-	-	-	-	-	-	-	-	-	249
TOTAL PESCADOS	1709	12925	80	27	0	0	0	0	0	0	0	0	14741
TOTAL MOLUSCOS	133	266	0	0	721	0	0	0	0	0	0	0	1120
TOTAL OTRAS ESPECIES	0	249	0	0	0	0	0	0	0	0	0	0	249
TOTAL	1842	13440	80	27	721	0	0	0	0	0	0	0	16110



X REGION, QUELLON, PRODUCCION EN 1993  
POR ESPECIE Y LINEA DE ELABORACION  
(en toneladas)

ESPECIE	L1	L2	L3	L4	L5	L6	L7	L8	L9	L10	L11	L12	TOTAL
CONGRIO DORADO	-	6	-	-	-	-	-	-	-	-	-	-	6
CORVINA	-	3	-	-	-	-	-	-	-	-	-	-	3
MERLUZA DEL SUR	30	33	-	-	-	-	-	-	-	-	-	-	63
SALMON DEL ATLANTICO	548	266	-	-	7	-	-	-	-	-	-	-	821
SALMON PLATEADO	3	992	-	-	2	-	-	-	-	-	-	-	997
TRUCHA ARCOIRIS	24	1212	-	-	-	-	-	-	-	-	-	-	1236
ALMEJA	-	195	-	-	59	-	-	-	-	-	-	-	254
CULENGUE	-	-	-	-	3	-	-	-	-	-	-	-	3
CHOLGA	-	-	-	-	6	-	-	-	-	-	-	-	6
CHORITO	13	2	-	1	81	-	-	-	-	-	-	-	97
LAPA	1	-	-	-	5	-	-	-	-	-	-	-	6
LOGO	1	-	-	-	38	-	-	-	-	-	-	-	39
MACHA	-	-	-	-	11	-	-	-	-	-	-	-	11
NAVAJUELA	-	-	-	-	5	-	-	-	-	-	-	-	5
JAIBA MARMOLA	3	81	-	-	-	-	-	-	-	-	-	-	84
JAIBA PELUDA O PACHONA	-	24	-	-	-	-	-	-	-	-	-	-	24
ERIZO	72	362	-	-	2	-	-	-	-	-	-	-	436
TOTAL PESCADOS	606	2512	0	0	9	0	0	0	0	0	0	0	3126
TOTAL MOLUSCOS	15	197	0	1	208	0	0	0	0	0	0	0	421
TOTAL CRUSTACEOS	3	106	0	0	0	0	0	0	0	0	0	0	108
TOTAL OTRAS ESPECIES	72	362	0	0	2	0	0	0	0	0	0	0	436
TOTAL	695	3176	0	1	219	0	0	0	0	0	0	0	4091

XI REGION, PRODUCCION EN 1993  
POR ESPECIE Y LINEA DE ELABORACION  
(en toneladas)

ESPECIE	L1	L2	L3	L4	L5	L6	L7	L8	L9	L10	L11	L12	TOTAL
BACALAO DE PROFUNDIDAD	-	158	-	-	-	-	-	-	-	-	-	-	158
BROTULA	-	47	-	-	-	-	-	-	-	-	-	-	47
COJINOBA DEL NORTE	-	335	-	-	-	-	-	-	-	-	-	-	335
COJINOBA DEL SUR	-	201	-	-	-	-	-	-	-	-	-	-	201
CONGRIO DORADO	9	1085	-	-	-	-	-	-	-	-	-	-	1094
CHANCHARRO	-	29	-	-	-	-	-	-	-	-	-	-	29
JUREL	-	2	-	-	-	-	-	-	-	-	-	-	2
MERLUZA COMUN	-	182	-	-	-	-	-	-	-	-	-	-	182
MERLUZA DE COLA	-	133	-	-	-	-	-	-	-	-	-	-	133
MERLUZA DE TRES ALETAS	-	13	-	-	-	-	-	-	-	-	-	-	13
MERLUZA DEL SUR	138	2672	-	-	-	-	-	-	-	-	-	-	2810
PALOMETA	-	4	-	-	-	-	-	-	-	-	-	-	4
PEJEGALLO	-	3	-	-	-	-	-	-	-	-	-	-	3
PUYE	-	1	-	-	-	-	-	-	-	-	-	-	1
RAYA	18	276	-	-	-	-	-	-	-	-	-	-	294
ROBALO	1	1	-	-	-	-	-	-	-	-	-	-	2
SALMON DEL ATLANTICO	296	1	-	-	-	-	-	-	-	-	-	-	297
SALMON PLATEADO	61	3323	146	-	-	-	-	-	-	-	-	-	3530
SARDINA COMUN	-	4	-	-	-	-	-	-	-	-	-	-	4
TOLLO	-	2	-	-	-	-	-	-	-	-	-	-	2
TRUCHA ARCOIRIS	-	761	-	-	-	-	-	-	-	-	-	-	761
DESECHO DE PESCADO	-	-	-	-	-	916	-	-	-	-	-	-	916
ALMEJA	-	10	-	-	19	-	-	-	-	-	-	-	29
CARACOL PALO PALO	-	19	-	-	30	-	-	-	-	-	-	-	49
CULENGUE	4	50	-	-	74	-	-	-	-	-	-	-	128
CHOLGA	3	13	-	-	44	-	-	-	-	-	-	-	60
CHORITO	-	12	-	-	41	-	-	-	-	-	-	-	63
LAPA	-	10	-	-	9	-	-	-	-	-	-	-	19
LOCO	3	15	-	-	163	-	-	-	-	-	-	-	181
CENTOLLA	-	1	-	-	1	-	-	-	-	-	-	-	2
JAIBA MARMOLA	-	59	-	-	2	-	-	-	-	-	-	-	61
JAIBA MORA	-	36	-	-	-	-	-	-	-	-	-	-	36
ERIZO	11	65	-	-	56	-	-	-	-	-	-	-	132
TOTAL PESCADOS	523	9233	146	0	0	916	0	0	0	0	0	0	10818
TOTAL MOLUSCOS	10	129	0	0	380	0	0	0	0	0	0	0	519
TOTAL CRUSTACEOS	0	96	0	0	3	0	0	0	0	0	0	0	99
TOTAL OTRAS ESPECIES	11	65	0	0	56	0	0	0	0	0	0	0	132
TOTAL	544	9523	146	0	439	916	0	0	0	0	0	0	11568

XII REGION, PRODUCCION EN 1993  
POR ESPECIE Y LINEA DE ELABORACION  
(en toneladas)

ESPECIE	L1	L2	L3	L4	L5	L6	L7	L8	L9	L10	L11	L12	TOTAL
BAGALAO DE PROFUNDIDAD	306	4072	-	-	-	-	-	-	-	-	-	-	4378
BROTULA	1	-	-	-	-	-	-	-	-	-	-	-	1
CONGRIO DORADO	1	70	-	-	-	-	-	-	-	-	-	-	71
MERLUZA DE COLA	-	4	-	-	-	-	-	-	-	-	-	-	4
MERLUZA DEL SUR	124	436	-	-	-	-	-	-	-	-	-	-	560
SALMON PLATEADO	-	605	-	-	4	-	-	-	-	-	-	-	609
SALMON REY	-	26	-	-	-	-	-	-	-	-	-	-	26
SARDINA AUSTRAL	-	21	-	-	-	-	-	-	-	-	-	-	21
TRUCHA ARCOIRIS	-	196	-	-	-	-	-	-	-	-	-	-	196
ALMEJA	-	-	-	-	7	-	-	-	-	-	-	-	7
CALAMAR	-	8	-	-	6	-	-	-	-	-	-	-	14
CARACOL PIQUILHUE	5	2	-	-	22	-	-	-	-	-	-	-	29
CARACOL TROPHON	4	7	-	-	39	-	-	-	-	-	-	-	50
CHOLGA	15	24	-	-	345	-	-	-	-	-	-	-	384
CHORITO	8	20	-	-	75	-	-	-	-	-	-	-	103
HUEPO	-	-	-	-	5	-	-	-	-	-	-	-	5
LOCO	7	21	-	-	-	-	-	-	-	-	-	-	28
OSTION DEL SUR	66	196	-	-	5	-	-	-	-	-	-	-	267
MOLUSCO NO CLASIF.	-	-	-	-	2	-	-	-	-	-	-	-	2
CENTOLLA	22	182	-	-	119	-	-	-	-	-	-	-	323
CENTOLLON	16	76	-	-	89	-	-	-	-	-	-	-	181
ERIZO	339	360	-	-	2	-	-	-	-	-	-	-	701
TOTAL PESCADOS	432	5430	0	0	4	0	0	0	0	0	0	0	5866
TOTAL MOLUSCOS	105	278	0	0	506	0	0	0	0	0	0	0	889
TOTAL CRUSTACEOS	38	258	0	0	188	0	0	0	0	0	0	0	484
TOTAL OTRAS ESPECIES	339	360	0	0	2	0	0	0	0	0	0	0	701
TOTAL	914	6326	0	0	700	0	0	0	0	0	0	0	7940

REGION METROPOLITANA, PRODUCCION EN 1993  
POR ESPECIE Y LINEA DE ELABORACION  
(en toneladas)

ESPECIE	L1	L2	L3	L4	L5	L6	L7	L8	L9	L10	L11	L12	TOTAL
ALBACORA	1062	21	-	-	-	-	-	-	-	-	-	-	1083
ATUN ALETA LARGA	1	-	-	-	-	-	-	-	-	-	-	-	1
BACALAO DE PROFUNDIDAD	473	169	-	18	-	-	-	-	-	-	-	-	660
BLANQUILLO	-	57	-	-	-	-	-	-	-	-	-	-	57
COJINOBA DEL NORTE	2	-	-	-	-	-	-	-	-	-	-	-	2
CONGRIO COLORADO	-	6	-	-	-	-	-	-	-	-	-	-	6
CONGRIO DORADO	1	36	-	-	-	-	-	-	-	-	-	-	37
CONGRIO NEGRO	16	41	-	-	-	-	-	-	-	-	-	-	57
CORVINA	-	6	-	-	-	-	-	-	-	-	-	-	6
LENGUADO	7	1	-	-	-	-	-	-	-	-	-	-	8
MERLUZA COMUN	174	130	-	-	-	-	-	-	-	-	-	-	304
MERLUZA DE COLA	-	11	-	-	-	-	-	-	-	-	-	-	11
PALOMETA	1	-	-	-	-	-	-	-	-	-	-	-	1
PUYE	-	1	-	-	-	-	-	-	-	-	-	-	1
SALMON DEL ATLANTICO	-	13	-	150	-	-	-	-	-	-	-	-	163
TIBURON O MARRAJO	1	3	-	-	-	-	-	-	-	-	-	-	4
TRUCHA ARCOIRIS	13	732	7	189	-	-	-	-	-	-	-	-	941
ALMEJA	-	3	-	-	4	-	-	-	-	-	-	-	7
CALAMAR	-	20	-	-	-	-	-	-	-	-	-	-	20
CARACOL TRUMULCO	-	-	-	-	-	-	-	-	2	-	-	-	2
CULENGUE	-	-	-	-	1	-	-	-	-	-	-	-	1
CHORITO	-	27	-	-	2	-	-	-	-	-	-	-	29
HUEPO	-	-	-	-	7	-	-	-	-	-	-	-	7
JIBIA	-	9	-	-	46	-	-	-	1	-	-	-	56
LAPA	-	4	-	-	3	-	-	-	-	-	-	-	7
LOCO	6	52	-	-	18	-	-	-	-	-	-	-	76
MACHA	-	13	-	-	-	-	-	-	-	-	-	-	13
OSTION DEL NORTE	21	-	-	-	-	-	-	-	-	-	-	-	21
PULPO	-	32	-	-	-	-	-	-	-	-	-	-	32
CAMARON NAILON	-	22	-	-	-	-	-	-	-	-	-	-	22
JAIBA PELUDA O PACHONA	-	2	-	-	-	-	-	-	-	-	-	-	2
LANGOSTA DE J.FERNANDEZ	-	3	-	-	-	-	-	-	-	-	-	-	3
TOTAL PESCADOS	1751	1227	7	357	0	0	0	0	0	0	0	0	3342
TOTAL MOLUSCOS	27	160	0	0	81	0	0	0	3	0	0	0	271
TOTAL CRUSTACEOS	0	27	0	0	0	0	0	0	0	0	0	0	27
TOTAL	1778	1414	7	357	81	0	0	0	3	0	0	0	3640

CHILE, PRODUCCION EN 1993  
POR ESPECIE Y REGION  
(en toneladas)  
FRESCO - ENFRIADO

ESPECIE	I	II	III	IV	V	VI	VII	VIII	IX	X	XI	XII	RM	TOTAL
ALBACORA	-	-	-	-	708	-	-	215	-	8	-	-	1062	1993
ATUN ALETA LARGA	-	-	-	-	-	-	-	-	-	-	-	-	1	1
BACALAO DE PROFUNDIDAD	-	-	-	-	192	-	-	73	-	108	-	306	473	1152
BESUGO	-	-	-	-	2	-	-	-	-	-	-	-	-	2
BROTULA	-	-	-	-	-	-	-	-	-	-	-	1	-	1
CABALLA	-	-	-	-	-	-	-	4	-	-	-	-	-	4
COJINOBA DEL NORTE	-	-	-	-	3	-	-	-	-	-	-	-	2	5
CONGRIO DORADO	-	-	-	-	2	-	-	-	-	41	9	1	1	54
CONGRIO NEGRO	-	-	-	-	-	-	-	-	-	1	-	-	16	17
LENGUADO	-	-	-	-	-	-	-	-	-	-	-	-	7	7
MERLUZA COMUN	-	-	-	14	69	-	-	-	-	-	-	-	174	257
MERLUZA DEL SUR	-	-	-	-	-	-	-	-	-	3166	138	124	-	3428
PALOMETA	-	-	-	-	-	-	-	-	-	-	-	-	1	1
PEJEGALLO	-	-	-	-	-	-	-	1	-	13	-	-	-	14
RAYA	-	-	-	-	-	-	-	-	-	-	18	-	-	18
ROBALO	-	-	-	-	-	-	-	-	-	-	1	-	-	1
SALMON DEL ATLANTICO	-	-	-	-	-	-	-	155	-	9649	296	-	-	10100
SALMON PLATEADO	-	-	-	-	-	-	-	-	-	37	61	-	-	98
SALMON REY	-	-	-	-	-	-	-	-	-	46	-	-	-	46
SARDINA COMUN	-	-	-	-	-	-	-	-	-	32	-	-	-	32
TIBURON O MARRAJO	-	-	-	3	9	-	-	-	-	-	-	-	1	13
TRUCHA ARCOIRIS	-	-	-	-	-	-	-	192	-	202	-	-	13	407
TURBOT	-	-	-	2	-	-	-	-	-	-	-	-	-	2
ALMEJA	-	-	-	-	-	-	-	-	-	126	-	-	-	126
CARACOL PIQUILHUE	-	-	-	-	-	-	-	-	-	-	-	5	-	5
CARACOL RUBIO	-	-	-	5	-	-	-	-	-	-	-	-	-	5
CARACOL TROPHON	-	-	-	-	-	-	-	-	-	-	-	4	-	4
CULENGUE	-	-	-	-	-	-	-	4	-	-	4	-	-	8
CHITON	-	-	-	4	-	-	-	-	-	-	-	-	-	4
CHOLGA	-	-	-	-	-	-	-	-	-	-	3	15	-	18
CHORITO	-	-	-	-	-	-	-	-	-	24	-	8	-	32
HUEPO	-	-	-	-	-	-	-	41	-	7	-	-	-	48
JIBIA	-	153	-	1308	-	-	-	-	-	-	-	-	-	1481
LAPA	-	62	37	90	-	-	-	2	-	1	-	-	-	192
LOCO	-	4	-	-	-	-	-	-	-	18	3	7	6	38
MACHA	-	-	6	-	-	-	-	1	-	-	-	-	-	7
NAVAJUELA	-	-	-	-	-	-	-	30	-	-	-	-	-	30
OSTION DEL NORTE	-	-	-	9	-	-	-	-	-	-	-	-	21	30
OSTION DEL SUR	-	-	-	-	-	-	-	-	-	-	-	66	-	66
PULPO	-	-	5	-	-	-	-	-	-	-	-	-	-	5
CAMARON NAILON	-	-	-	131	-	-	-	-	-	-	-	-	-	131
CENTOLLA	-	-	-	-	-	-	-	-	-	-	-	22	-	22
CENTOLLON	-	-	-	-	-	-	-	-	-	-	-	16	-	16
JAIBA MARMOLA	-	-	-	-	-	-	-	-	-	3	-	-	-	3
JAIBA PELUDA O PACHONA	-	-	-	1	-	-	-	-	-	-	-	-	-	1
LANGOSTINO AMARILLO	-	-	-	-	1	-	-	-	-	-	-	-	-	1
ERIZO	-	8	5	119	-	-	-	-	-	79	11	339	-	561
TOTAL PESCADOS	0	0	0	19	985	0	0	640	0	13303	523	432	1751	17653
TOTAL MOLUSCOS	0	219	48	1416	0	0	0	78	0	178	10	106	27	2079
TOTAL CRUSTACEOS	0	0	0	132	1	0	0	0	0	3	0	38	0	174
TOTAL OTRAS ESPECIES	0	8	5	119	0	0	0	0	0	79	11	339	0	581
TOTAL	0	227	53	1686	986	0	0	718	0	13561	544	914	1778	20467

CHILE, PRODUCCION EN 1993  
POR ESPECIE Y MES  
(en toneladas)  
FRESCO - ENFRIADO

ESPECIE	ENE	FEB	MAR	ABR	MAY	JUN	JUL	AGO	SEP	OCT	NOV	DIC	TOTAL
ALBACORA	5	11	170	485	624	424	232	20	7	-	5	10	1993
ATUN ALETA LARGA	-	-	-	-	-	-	-	-	1	-	-	-	1
BACALAO DE PROFUNDIDAD	66	59	38	26	26	25	54	115	194	226	185	139	1152
BESUGO	2	-	-	-	-	-	-	-	-	-	-	-	2
BROTULA	-	-	-	-	-	-	-	-	-	1	-	-	1
CABALLA	-	-	-	-	-	-	-	4	-	-	-	-	4
COJINOBA DEL NORTE	-	-	-	3	-	-	-	-	2	-	-	-	5
CONGRIO DORADO	2	1	5	5	4	10	4	3	6	5	6	3	54
CONGRIO NEGRO	5	3	-	1	-	-	-	-	2	3	-	3	17
LENGUADO	-	5	1	1	-	-	-	-	-	-	-	-	7
MERLUZA COMUN	100	84	47	10	4	-	-	1	-	-	-	11	257
MERLUZA DEL SUR	293	299	354	222	194	111	162	78	137	369	434	775	3428
PALOMETA	-	-	-	-	-	1	-	-	-	-	-	-	1
PEJEGALLO	-	-	-	1	7	-	1	-	5	-	-	-	14
RAYA	4	2	-	-	-	-	-	6	6	-	-	-	18
ROBALO	-	-	-	-	-	1	-	-	-	-	-	-	1
SALMON DEL ATLANTICO	606	694	840	875	500	1006	809	745	1088	995	891	1051	10100
SALMON PLATEADO	50	19	25	-	-	-	-	-	-	-	-	4	98
SALMON REY	4	-	-	-	21	-	7	14	-	-	-	-	46
SARDINA COMUN	-	-	15	17	-	-	-	-	-	-	-	-	32
TIBURON O MARRAJO	-	2	8	-	-	-	-	-	-	-	3	-	13
TRUCHA ARCOIRIS	2	38	2	10	8	5	1	130	17	16	158	20	407
TURBOT	-	-	-	-	-	-	2	-	-	-	-	-	2
ALMEJA	-	-	-	-	126	-	-	-	-	-	-	-	126
CARACOL PIQUILHUE	-	-	2	3	-	-	-	-	-	-	-	-	5
CARACOL RUBIO	1	1	-	1	1	1	-	-	-	-	-	-	5
CARACOL TROPHON	-	3	-	1	-	-	-	-	-	-	-	-	4
CULENGUE	-	-	-	-	4	4	-	-	-	-	-	-	8
CHITON	2	-	2	-	-	-	-	-	-	-	-	-	4
CHOLGA	-	-	-	-	7	11	-	-	-	-	-	-	18
CHORITO	-	1	-	-	2	8	8	-	-	-	6	7	32
HUEPO	-	-	-	-	7	5	-	4	-	15	9	8	48
JIBIA	-	302	302	-	402	-	302	-	-	3	30	120	1461
LAPA	16	12	15	10	14	14	20	23	25	11	8	24	192
LOCO	30	-	-	-	-	-	1	7	-	-	-	-	38
MACHA	-	-	-	-	-	1	-	-	-	2	2	2	7
NAVAJUELA	-	-	-	-	1	-	-	2	9	5	6	7	30
OSTION DEL NORTE	-	-	-	-	-	-	6	-	-	6	7	11	30
OSTION DEL SUR	-	28	37	1	-	-	-	-	-	-	-	-	66
PULPO	-	-	-	-	-	-	-	4	-	1	-	-	5
CAMARON NAILON	37	54	33	-	-	-	7	-	-	-	-	-	131
CENTOLLA	-	-	-	-	-	-	6	-	2	4	10	-	22
CENTOLLON	-	-	-	-	-	-	4	-	5	5	2	-	16
JAIBA MARMOLA	1	1	1	-	-	-	-	-	-	-	-	-	3
JAIBA PELUDA O PACHONA	-	-	-	-	-	-	-	-	-	1	-	-	1
LANGOSTINO AMARILLO	-	-	-	-	-	-	-	-	-	-	-	1	1
ERIZO	6	15	114	9	26	29	31	91	83	110	40	7	561
TOTAL PESCADOS	1139	1217	1506	1656	1387	1583	1272	1116	1466	1615	1682	2016	17653
TOTAL MOLUSCOS	49	347	358	16	664	44	337	40	34	43	68	179	2079
TOTAL CRUSTACEOS	38	55	34	0	0	0	17	0	7	10	12	1	174
TOTAL OTRAS ESPECIES	6	15	114	9	26	29	31	91	83	110	40	7	561
TOTAL	1232	1634	2011	1681	1977	1656	1657	1247	1589	1778	1802	2203	20467

CHILE, PRODUCCION EN 1993  
POR ESPECIE Y REGION  
(en toneladas)  
CONGELADO

ESPECIE	I	II	III	IV	V	VI	VII	VIII	IX	X	XI	XII	RM	TOTAL
ALBACORA	-	11	-	2	1067	-	2	73	-	1	-	-	21	1177
ANCHOVETA	2	2	-	-	18	-	-	-	-	-	-	-	-	22
ANGUILA	-	-	-	47	38	-	-	-	-	-	-	-	-	85
ATUN ALETA AMARILLA	-	-	-	-	1	-	-	-	-	-	-	-	-	1
AZULEJO	-	21	-	-	144	-	-	-	-	-	-	-	-	165
BACALAO OE PROFUNDIDAD	25	20	4	172	2069	-	-	1709	-	1988	158	4072	169	10386
BESUGO	-	-	-	-	120	-	-	3	-	-	-	-	-	123
BLANQUILLO	-	-	-	-	1	-	-	32	-	-	-	-	57	90
BONITO	71	31	-	-	-	-	-	-	-	-	-	-	-	102
BROTULA	-	-	-	-	1	-	-	-	-	48	47	-	-	96
CABALLA	758	228	19	298	-	-	-	47	-	3	-	-	-	1353
CABRILLA COMUN	-	-	-	-	-	-	-	8	-	-	-	-	-	8
CAZON	-	-	-	-	-	-	-	-	-	2	-	-	-	2
COJINOBA DEL NORTE	-	-	-	-	-	-	-	-	-	-	335	-	-	335
COJINOBA DEL SUR	-	-	-	-	-	-	-	-	-	-	201	-	-	201
CONGRIO COLORADO	-	-	-	1	3	-	1	2	-	2	-	-	6	15
CONGRIO DORADO	-	-	-	-	17	-	-	14	-	150	1085	70	36	1372
CONGRIO NEGRO	-	-	-	-	43	-	5	58	-	9	-	-	41	156
CORVINA	-	-	-	-	6	-	1	7	-	14	-	-	6	34
CHANCHARRO	-	-	-	-	-	-	-	-	-	-	29	-	-	29
DORADO	-	-	14	-	-	-	-	-	-	-	-	-	-	14
JUREL	165	1	9	30	-	-	-	7345	-	235	2	-	-	7787
LENGUADO	-	-	-	-	-	-	1	4	1	-	-	-	1	7
MACHUELO TRITRE	-	-	-	13	-	-	-	22	-	-	-	-	-	35
MERLUZA COMUN	-	-	-	-	2277	-	-	14474	-	-	182	-	130	17063
MERLUZA DE COLA	-	-	-	-	10	-	-	1183	-	76	133	4	11	1417
MERLUZA DE TRES ALETAS	-	-	-	-	1	-	-	-	-	117	13	-	-	131
MERLUZA DEL SUR	-	-	-	-	6	-	-	-	-	745	2672	436	-	3859
PALOMETA	16	-	-	-	-	-	-	-	-	-	4	-	-	20
PEJEGALLO	-	-	-	-	-	-	-	141	-	34	3	-	-	178
PEJERREY DE MAR	2	4	-	4	-	-	-	-	-	3	-	-	-	13
PUYE	-	-	-	-	-	-	-	-	-	1	1	-	1	3
RAYA	-	-	-	-	12	-	-	132	-	636	276	-	-	1056
RDBALO	-	-	-	-	-	-	-	-	-	1	1	-	-	2
SALMON DEL ATLANTICO	-	-	-	-	-	-	-	321	-	7864	1	-	13	8199
SALMON PLATEADO	-	-	-	-	-	-	-	651	-	13119	3323	605	-	17698
SALMON REY	-	-	-	-	-	-	-	43	-	473	-	26	-	542
SARDINA	1935	1250	178	616	365	-	-	1032	-	1	-	-	-	5377
SARDINA AUSTRAL	-	-	-	-	-	-	-	-	-	-	-	21	-	21
SARDINA COMUN	-	-	-	8	-	-	-	2471	-	298	4	-	-	2781
TIBURON O MARRAJO	35	16	3	-	150	-	-	-	-	3	-	-	3	210
TOLLO	-	-	-	-	-	-	-	-	-	4	2	-	-	6
TRUCHA ARCOIRIS	-	-	-	-	62	-	-	588	-	13892	761	196	732	16231
TURBOT	-	-	-	2	7	-	-	-	-	-	-	-	-	9
PESCADO NO CLASIF.	-	-	-	20	-	-	-	-	-	-	-	-	-	20
ALMEJA	2	-	-	-	-	-	-	-	-	622	10	-	3	637
CALAMAR	-	-	-	-	24	-	-	95	-	-	-	8	20	147
CARACOL LOCATE	159	41	3	5	-	-	-	-	-	-	-	-	-	208
CARACOL PALO PALO	-	-	-	-	-	-	-	-	-	-	19	-	-	19
CARACOL PIQUILHUE	-	-	-	-	-	-	-	-	-	-	-	2	-	2
CARACOL RUBIO	-	-	-	2	-	-	-	10	-	-	-	-	-	12
CARACOL TEGULA	-	-	-	-	10	-	-	-	-	-	-	-	-	10
CARACOL TROPHON	-	-	-	-	-	-	-	-	-	-	-	7	-	7
CARACOL TRUMULCO	-	-	-	-	11	-	-	15	-	4	-	-	-	30
CULENGUE	-	-	-	-	-	-	-	-	-	24	50	-	-	74

CHILE, PRODUCCION EN 1993  
POR ESPECIE Y REGION  
(en toneladas)  
CONGELADO

CONTINUACION

ESPECIE	I	II	III	IV	V	VI	VII	VIII	IX	X	XI	XII	RM	TOTAL
CHITON	-	-	-	3	-	-	-	-	-	-	-	-	-	3
CHOLGA	2	2	4	-	-	-	-	-	-	14	13	24	-	59
CHORITO	-	-	-	-	1	-	-	-	-	359	12	20	27	419
HUEPO	-	-	-	-	-	-	-	97	-	55	-	-	-	152
JIBIA	-	46	68	1509	1052	-	-	3	-	-	-	-	9	2687
LAPA	44	342	34	122	83	-	-	27	-	51	10	-	4	717
LOCO	-	14	3	88	83	-	2	156	25	77	15	21	52	536
MACHA	462	21	2	133	26	-	-	3	-	9	-	-	13	669
NAVAJUELA	-	-	-	-	-	-	-	29	-	14	-	-	-	43
OSTION DEL NORTE	8	5	62	462	-	-	-	-	-	-	-	-	-	537
OSTION DEL SUR	-	-	-	7	-	-	-	-	-	-	-	196	-	203
OSTRA CHILENA	-	-	-	-	4	-	-	-	-	-	-	-	-	4
OSTRA DEL PACIFICO	-	-	-	-	2	-	-	-	-	34	-	-	-	36
PULPO	1422	1413	106	158	10	-	-	-	-	2	-	-	32	3143
CAMARON NAILON	-	-	238	176	944	-	-	22	-	2	-	-	22	1404
CAMARON DE RIO DEL N.	-	-	6	-	-	-	-	-	-	-	-	-	-	6
CENTOLLA	-	-	-	-	-	-	-	-	-	116	1	182	-	299
CENTOLLON	-	-	-	-	-	-	-	-	-	-	-	76	-	76
GAMBA	-	-	-	5	-	-	-	-	-	-	-	-	-	5
JAIBA NO CLASIF.	-	-	-	-	-	-	-	-	-	5	-	-	-	5
JAIBA LIMON	-	-	-	-	16	-	-	-	-	-	-	-	-	16
JAIBA MARMOLA	-	-	-	-	-	-	-	-	-	92	59	-	-	151
JAIBA MORA	-	-	-	1	-	-	-	-	-	28	36	-	-	65
JAIBA PELUDA O PACHONA	2	-	-	-	-	-	-	-	-	27	-	-	2	31
JAIBA REINA	-	-	-	-	-	-	-	1	-	-	-	-	-	1
LANGOSTA DE J.FERNANDEZ	-	-	-	-	-	-	-	-	-	-	-	-	3	3
LANGOSTINO AMARILLO	-	-	38	15	146	-	-	-	-	-	-	-	-	199
LANGOSTINO COLORADO	-	-	-	-	54	-	-	234	-	-	-	-	-	288
PICOROCO	-	-	-	-	-	-	-	8	-	-	-	-	-	8
CRUSTACEO NO CLASIF.	1	-	-	-	-	-	-	-	-	-	-	-	-	1
ERIZO	-	28	50	74	2	-	-	-	-	747	65	360	-	1326
TOTAL PESCADOS	3009	1584	227	1213	6418	0	10	30380	1	38719	9233	5430	1227	98431
TOTAL MOLUSCOS	2099	1884	282	2489	1306	0	2	435	25	1265	129	278	180	10354
TOTAL CRUSTACEOS	3	0	282	197	1160	0	0	285	0	270	96	258	27	2558
TOTAL OTRAS ESPECIES	0	28	50	74	2	0	0	0	0	747	65	360	0	1326
TOTAL	5111	3496	841	3973	8886	0	12	31060	26	42001	9523	5326	1414	112669



CHILE, PRODUCCION EN 1993  
POR ESPECIE Y MES  
(en toneladas)  
CONGELADO

ESPECIE	ENE	FEB	MAR	ABR	MAY	JUN	JUL	AGO	SEP	OCT	NOV	DIC	TOTAL
ALBACORA	-	12	27	94	323	139	323	64	59	20	16	100	1177
ANCHOVETA	2	-	-	-	-	-	-	2	-	1	17	-	22
ANGUILA	4	1	-	1	4	3	3	6	10	17	24	12	85
ATUN ALETA AMARILLA	-	-	1	-	-	-	-	-	-	-	-	-	1
AZULEJO	4	2	1	14	56	-	23	-	28	-	-	37	165
BACALAO OE PROFUNIDAD	298	333	570	1200	1158	777	902	938	1188	728	1122	1172	10386
BESUGO	9	-	3	18	32	37	5	-	8	9	1	1	123
BLANQUILLO	5	-	-	2	4	29	11	19	10	6	2	2	90
BONITO	15	16	5	5	5	14	-	-	18	4	-	20	102
BROTULA	10	-	15	1	8	1	16	-	6	5	34	-	98
CABALLA	129	78	332	180	90	135	104	61	55	66	91	32	1353
CABRILLA COMUN	6	2	-	-	-	-	-	-	-	-	-	-	8
CAZON	2	-	-	-	-	-	-	-	-	-	-	-	2
COJINOBA DEL NORTE	52	18	68	30	19	20	35	18	13	23	30	9	335
COJINOBA DEL SUR	7	10	19	9	6	22	24	14	53	25	7	5	201
CONGRIO COLORADO	2	-	-	2	1	2	1	-	-	2	5	-	15
CONGRIO DORADO	141	164	131	99	38	51	76	76	128	146	204	118	1372
CONGRIO NEGRO	44	35	7	2	1	1	2	5	8	17	17	17	156
CORVINA	4	4	3	6	1	1	-	-	-	3	5	7	34
CHANCHARRO	1	3	2	1	1	1	1	2	5	6	5	1	29
DORADO	8	-	-	-	5	-	-	1	-	-	-	-	14
JUREL	176	210	874	426	729	814	1636	1466	411	581	219	245	7787
LENGUADO	3	2	-	-	-	-	1	-	-	-	-	1	7
MACHUELO TRITRE	-	-	12	1	-	-	2	7	7	6	-	-	35
MERLUZA COMUN	1066	1452	1890	1613	1437	1340	1542	1707	1671	1731	718	896	17063
MERLUZA DE COLA	25	385	279	16	9	71	30	10	38	319	220	15	1000
MERLUZA DE TRES ALETAS	-	-	-	62	55	2	11	-	1	-	-	-	131
MERLUZA DEL SUR	305	243	344	230	278	210	244	572	296	372	428	337	3859
PALOMETA	3	5	2	-	-	-	-	-	1	-	-	-	20
PEJEGALLO	9	3	2	9	43	11	29	7	31	14	17	3	178
PEJERREY DE MAR	-	1	1	3	2	-	1	3	-	2	-	-	13
PUYE	-	-	-	-	-	-	-	-	-	1	-	2	3
RAYA	42	63	88	89	82	158	76	51	92	82	125	108	1056
ROBALO	-	1	-	-	-	-	1	-	-	-	-	-	2
SALMON DEL ATLANTICO	743	553	564	685	512	576	601	648	769	1089	856	603	8199
SALMON PLATEADO	6405	6736	913	18	35	4	5	1	6	64	551	2960	17698
SALMON REY	121	64	36	12	3	54	107	18	44	17	74	2	642
SARDINA	511	814	367	340	224	403	387	393	317	678	471	482	6377
SARDINA AUSTRAL	-	16	-	5	-	-	-	-	-	-	-	-	21
SARDINA COMUN	969	352	130	86	92	73	-	-	-	-	1079	-	2761
TIBURON O MARRAJO	10	8	11	6	62	4	40	-	14	23	-	32	210
TOLLO	1	1	-	1	-	2	1	-	-	-	-	-	6
TRUCHA ARCOIRIS	2011	2715	4267	1470	380	207	168	247	343	927	1461	2035	16231
TURBOT	3	4	-	-	-	-	-	-	-	1	-	1	9
PESCADO NO CLASIF.	-	-	-	-	-	-	-	-	-	-	-	20	20
ALMEJA	12	7	9	24	34	18	5	3	46	148	182	149	637
CALAMAR	5	49	52	14	2	10	4	1	2	-	-	8	147
CARACOL LOCATE	-	-	-	56	37	31	17	27	12	7	10	11	208
CARACOL PALO PALO	-	-	1	2	3	1	5	1	2	4	-	-	19
CARACOL PIQUILHUE	-	-	1	1	-	-	-	-	-	-	-	-	2
CARACOL RUBIO	1	3	3	-	-	1	-	-	1	3	-	-	12
CARACOL TEGULA	-	-	-	-	6	-	4	-	-	-	-	-	10
CARACOL TROPHON	4	-	3	-	-	-	-	-	-	-	-	-	7
CARACOL TRUMULCO	1	2	-	1	1	11	-	1	2	4	7	-	30
CULENGUE	5	5	5	2	-	-	3	-	3	13	21	17	74

CHILE, PRODUCCION EN 1993  
POR ESPECIE Y MES  
(en toneladas)  
CONGELADO

ESPECIE	ENE	FEB	MAR	ABR	MAY	JUN	JUL	AGO	SEP	OCT	NOV	DIC	TOTAL
CHITON	1	-	-	-	-	-	-	-	-	1	1	-	3
CHOLGA	-	-	3	6	8	5	2	2	8	6	8	12	69
CHORITO	22	33	65	56	62	37	43	25	32	30	9	5	419
HUEPO	-	-	48	7	-	-	-	2	13	16	40	26	152
JIBIA	370	482	527	120	104	403	323	60	2	11	134	151	2687
LAPA	39	25	39	51	72	55	36	32	83	85	97	103	717
LOCO	242	2	-	-	-	-	70	222	-	-	-	-	536
MACHA	76	43	55	46	46	44	43	56	65	68	78	49	669
NAVAJUELA	-	-	13	5	1	3	7	2	7	2	2	1	43
OSTION DEL NORTE	31	23	29	22	23	32	68	29	70	104	43	63	537
OSTION DEL SUR	-	82	75	42	2	-	1	1	-	-	-	-	203
OSTRA CHILENA	1	-	-	-	-	1	-	-	-	1	1	-	4
OSTRA DEL PACIFICO	-	-	-	3	1	-	1	1	-	7	18	5	36
PULPO	-	-	233	357	365	419	351	442	436	401	139	-	3143
CAMARON NAILON	127	115	127	90	91	124	116	125	95	123	129	142	1404
CAMARON DE RIO DEL N.	-	-	-	-	1	1	1	1	-	1	1	-	6
CENTOLLA	-	-	-	3	27	54	49	55	39	32	40	-	299
CENTOLLON	-	-	5	10	18	16	5	8	4	3	8	-	76
GAMBA	-	-	-	-	-	-	2	1	1	-	1	-	5
JAIBA NO CLASIF.	-	2	1	1	1	-	-	-	-	-	-	-	5
JAIBA LIMON	-	-	-	-	-	-	-	3	8	3	1	1	16
JAIBA MARMOLA	6	11	11	13	10	10	4	13	17	18	22	16	151
JAIBA MORA	-	-	4	1	5	3	6	4	14	9	11	8	65
JAIBA PELUDA O PACHONA	2	2	3	4	3	3	-	3	5	2	3	1	31
JAIBA REINA	-	-	-	-	-	-	-	1	-	-	-	-	1
LANGOSTA DE J.FERNANDEZ	-	1	2	-	-	-	-	-	-	-	-	-	3
LANGOSTINO AMARILLO	2	9	41	14	30	20	22	12	26	6	11	6	199
LANGOSTINO COLORADO	-	-	-	-	24	30	58	81	83	6	5	1	288
PICOROCO	-	-	-	-	-	1	1	-	-	2	4	-	8
CRUSTACEO NO CLASIF.	-	-	-	-	-	-	-	-	-	-	-	1	1
ERIZO	3	30	61	84	183	205	190	107	241	147	31	44	1326
TOTAL PESCADOS	13148	14296	10954	6736	5695	5182	8408	6336	5630	6985	7799	9284	98431
TOTAL MOLUSCOS	810	756	1161	815	767	1071	983	907	784	910	790	600	10354
TOTAL CRUSTACEOS	137	140	194	136	210	261	254	307	292	205	236	176	2558
TOTAL OTRAS ESPECIES	3	30	61	84	183	205	190	107	241	147	31	44	1326
TOTAL	14096	15222	12370	7771	6855	6699	7845	7657	6947	8247	8856	10104	112669

CHILE, PRODUCCION EN 1993  
POR ESPECIE Y REGION  
(en toneladas)  
SECO - SALADO

ESPECIE	I	II	III	IV	V	VI	VII	VIII	IX	X	XI	XII	RM	TOTAL
ANCHOVETA	1905	328	-	162	-	-	-	19	-	-	-	-	-	2414
AZULEJO	20	3	-	-	-	-	-	-	-	-	-	-	-	23
BONITO	-	1	-	-	-	-	-	-	-	-	-	-	-	1
CABALLA	3	-	-	-	-	-	-	-	-	-	-	-	-	3
JUREL	-	-	-	-	-	-	-	65	-	63	-	-	-	128
MERLUZA COMUN	-	-	-	-	-	-	-	9	-	-	-	-	-	9
SALMON DEL ATLANTICO	-	-	-	-	-	-	-	-	-	183	-	-	-	183
SALMON PLATEADO	-	-	-	-	-	-	-	-	-	-	146	-	-	146
SARDINA	33	4	-	-	-	-	-	-	-	-	-	-	-	37
SARDINA COMUN	-	-	-	-	-	-	-	3	-	23	-	-	-	26
TRUCHA ARCOIRIS	-	-	-	-	-	-	-	-	-	12	-	-	7	19
ERIZO	-	-	-	-	-	-	-	-	-	4	-	-	-	4
TOTAL PESCADOS	1961	336	0	162	0	0	0	96	0	281	146	0	7	2989
TOTAL OTRAS ESPECIES	0	0	0	0	0	0	0	0	0	4	0	0	0	4
TOTAL	1961	336	0	162	0	0	0	96	0	285	146	0	7	2993

CHILE, PRODUCCION EN 1993  
POR ESPECIE Y MES  
(en toneladas)  
SECO - SALADO

ESPECIE	ENE	FEB	MAR	ABR	MAY	JUN	JUL	AGO	SEP	OCT	NOV	DIC	TOTAL
ANCHOVETA	280	246	82	62	59	145	102	33	72	299	485	549	2414
AZULEJO	-	-	5	-	-	1	-	-	6	-	11	-	23
BONITO	-	-	-	1	-	-	-	-	-	-	-	-	1
CABALLA	-	-	-	-	-	2	1	-	-	-	-	-	3
JUREL	4	9	-	16	14	11	-	-	-	31	34	9	128
MERLUZA COMUN	-	-	-	1	8	-	-	-	-	-	-	-	9
SALMON DEL ATLANTICO	-	-	-	-	-	-	-	134	-	-	-	49	183
SALMON PLATEADO	-	92	-	-	-	-	-	-	-	-	-	54	146
SARDINA	6	-	-	4	1	2	5	7	2	7	3	-	37
SARDINA COMUN	6	20	-	-	-	-	-	-	-	-	-	-	26
TRUCHA ARCOIRIS	7	-	-	-	-	-	-	12	-	-	-	-	19
ERIZO	-	-	-	1	-	1	1	-	1	-	-	-	4
TOTAL PESCADOS	303	367	87	84	82	161	108	186	80	337	533	661	2989
TOTAL OTRAS ESPECIES	0	0	0	1	0	1	1	0	1	0	0	0	4
TOTAL	303	367	87	85	82	162	109	186	81	337	533	661	2993

CHILE, PRODUCCION EN 1993  
POR ESPECIE Y REGION  
(en toneladas)  
AHUMADO

ESPECIE	I	II	III	IV	V	VI	VII	VIII	IX	X	XI	XII	RM	TOTAL
BACALAO DE J.FERNANDEZ	-	-	-	-	9	-	-	-	-	-	-	-	-	9
BACALAO DE PROFUNDIDAD	-	-	-	-	-	-	-	-	-	-	-	-	18	18
JUREL	-	-	2	-	-	-	-	-	-	-	-	-	-	2
SALMON DEL ATLANTICO	-	-	-	-	-	-	-	-	-	43	-	-	150	193
SALMON PLATEADO	-	-	-	-	-	-	-	-	-	14	-	-	-	14
TRUCHA ARCOIRIS	-	-	-	-	-	-	-	-	-	2	-	-	189	191
CHORITO	-	-	-	-	-	-	-	-	-	1	-	-	-	1
TOTAL PESCADOS	0	0	2	0	9	0	0	0	0	59	0	0	357	427
TOTAL MOLUSCOS	0	0	0	0	0	0	0	0	0	1	0	0	0	1
TOTAL	0	0	2	0	9	0	0	0	0	60	0	0	357	428

CHILE, PRODUCCION EN 1993  
POR ESPECIE Y MES  
(en toneladas)  
AHUMADO

ESPECIE	ENE	FEB	MAR	ABR	MAY	JUN	JUL	AGO	SEP	OCT	NOV	DIC	TOTAL
BACALAO DE J.FERNANDEZ	1	1	-	1	1	1	1	1	-	-	-	2	9
BACALAO DE PROFUNDIDAD	-	2	2	3	1	-	3	3	-	4	-	-	18
JUREL	-	-	-	-	2	-	-	-	-	-	-	-	2
SALMON DEL ATLANTICO	15	10	14	11	15	12	16	19	20	17	18	26	193
SALMON PLATEADO	-	-	-	14	-	-	-	-	-	-	-	-	14
TRUCHA ARCOIRIS	8	9	3	17	13	16	21	24	14	24	18	24	191
CHORITO	-	-	-	-	-	-	-	-	-	1	-	-	1
TOTAL PESCADOS	24	22	19	46	32	29	41	47	34	45	36	52	427
TOTAL MOLUSCOS	0	0	0	0	0	0	0	0	0	1	0	0	1
TOTAL	24	22	19	46	32	29	41	47	34	46	36	52	428

CHILE, PRODUCCION EN 1993  
POR ESPECIE Y REGION  
(en toneladas)  
CONSERVA

ESPECIE	I	II	III	IV	V	VI	VII	VIII	IX	X	XI	XII	RM	TOTAL
ANCHOVETA	-	54	-	12	-	-	-	98	-	-	-	-	-	184
ATUN ALETA AMARILLA	-	-	-	3	-	-	-	-	-	-	-	-	-	3
BACALAO DE J.FERNANDEZ	-	-	-	-	5	-	-	-	-	-	-	-	-	5
BONITO	35	3	1	-	-	-	-	-	-	-	-	-	-	39
CABALLA	1068	-	20	12	-	-	-	17	-	-	-	-	-	1117
COJINOBA DEL NORTE	-	-	2	-	-	-	-	-	-	-	-	-	-	2
JUREL	1396	-	393	11922	3	-	-	33946	-	11	-	-	-	47671
MACHUELO TRITRE	-	-	-	92	-	-	-	120	-	-	-	-	-	212
MERLUZA COMUN	-	-	-	-	-	-	-	9	-	-	-	-	-	9
PEJERREY DE MAR	-	-	-	-	-	-	-	-	-	2	-	-	-	2
PUYE	-	-	-	-	-	-	-	-	-	26	-	-	-	26
SALMON DEL ATLANTICO	-	-	-	13	-	-	-	-	-	172	-	-	-	185
SALMON PLATEADO	-	-	-	-	-	-	-	-	-	106	-	4	-	110
SARDINA	3627	5	2240	4271	233	-	-	277	-	33	-	-	-	10688
SARDINA COMUN	-	-	-	-	-	-	-	33	-	83	-	-	-	116
TRUCHA ARCOIRIS	-	-	-	-	-	-	-	-	1	30	-	-	-	31
PESCADO NO CLASIF.	-	-	-	5	-	-	-	-	-	-	-	-	-	5
DESECHO DE PESCADO	-	-	-	-	-	-	-	3	-	2	-	-	-	6
ALMEJA	-	-	1	87	-	-	-	5	-	1529	19	7	4	1662
CALAMAR	-	-	-	-	-	-	-	2	-	8	-	6	-	16
CARACOL LOCATE	3	-	-	1	-	-	-	-	-	-	-	-	-	4
CARACOL PALO PALO	-	-	-	-	-	-	-	-	-	16	30	-	-	46
CARACOL PICUYO	-	-	-	-	-	-	-	-	-	3	-	-	-	3
CARACOL PIQUILHUE	-	-	-	-	-	-	-	-	-	1	-	22	-	23
CARACOL RUBIO	-	-	-	15	-	-	-	-	-	3	-	-	-	18
CARACOL TEGULA	-	-	-	3	-	-	-	-	-	1	-	-	-	4
CARACOL TROPHON	-	-	-	-	-	-	-	-	-	5	-	39	-	44
CARACOL TRUMULCO	-	-	-	-	-	-	-	-	-	1	-	-	-	1
CULENGUE	-	-	1	27	-	-	-	17	-	1357	74	-	1	1477
CHITON	-	-	-	11	-	-	-	-	-	-	-	-	-	11
CHOCHA	-	-	-	5	-	-	-	-	-	-	-	-	-	6
CHOLGA	-	-	-	26	-	-	-	-	-	246	44	345	-	681
CHORITO	-	-	-	9	-	-	-	3	-	786	41	75	2	916
CHORO	-	-	-	-	-	-	-	-	-	1	-	-	-	1
HUEPO	-	-	6	85	-	-	-	328	-	450	-	5	7	881
JIBIA	-	-	-	39	-	-	-	-	-	-	-	-	46	85
LAPA	2	51	32	461	-	-	-	12	-	193	9	-	3	763
LOCO	-	6	59	286	38	-	-	107	42	1624	163	-	18	2343
MACHA	-	-	12	284	48	-	-	10	1	620	-	-	-	945
NAVAJUELA	-	-	-	5	-	-	-	80	-	380	-	-	-	465
OSTION DEL SUR	-	-	-	-	-	-	-	-	-	-	-	5	-	5
PULPO	-	-	-	26	-	-	-	-	-	-	-	-	-	26
MOLUSCO NO CLASIF.	-	-	-	7	-	-	-	-	-	15	-	2	-	24
DESECHO DE MOLUSCO	-	-	-	9	-	-	-	-	-	17	-	-	-	28
CAMARON NAILON	-	-	-	2	2	-	-	-	-	-	-	-	-	4
CENTOLLA	-	-	-	-	-	-	-	-	-	6	1	119	-	128
CENTOLLON	-	-	-	-	-	-	-	-	-	-	-	69	-	69
JAIBA NO CLASIF.	-	-	-	-	-	-	-	-	-	7	-	-	-	7
JAIBA MARMOLA	-	-	-	-	-	-	-	-	-	53	2	-	-	55
JAIBA PELUDA O PACHONA	-	-	-	-	-	-	-	-	-	32	-	-	-	32
JAIBA REINA	-	-	-	-	-	-	-	-	-	3	-	-	-	3
LANGOSTINO AMARILLO	-	-	-	-	9	-	-	-	-	-	-	-	-	9
PICOROCO	-	-	-	-	-	-	-	1	-	-	-	-	-	1
ERIZO	-	-	-	-	-	-	-	-	-	2	56	2	-	60

CHILE, PRODUCCION EN 1993  
POR ESPECIE Y REGION  
(en toneladas)  
CONSERVA

CONTINUACION

ESPECIE	I	II	III	IV	V	VI	VII	VIII	IX	X	XI	XII	RM	TOTAL
PIURE	-	-	-	1	-	-	-	-	-	2	-	-	-	3
TOTAL PESCADOS	6126	62	2658	16330	241	0	0	34503	1	464	0	4	0	60387
TOTAL MOLUSCOS	5	57	111	1357	86	0	0	584	43	7256	390	506	81	10446
TOTAL CRUSTACEOS	0	0	0	2	11	0	0	1	0	101	3	188	0	306
TOTAL OTRAS ESPECIES	0	0	0	1	0	0	0	0	0	4	56	2	0	63
TOTAL	6131	119	2767	17690	338	0	0	35068	44	7825	439	700	81	71202

CHILE, PRODUCCION EN 1993  
POR ESPECIE Y MES  
(en toneladas)  
CONSERVA

ESPECIE	ENE	FEB	MAR	ABR	MAY	JUN	JUL	AGO	SEP	OCT	NOV	DIC	TOTAL
ANCHOVETA	20	-	13	13	8	3	9	32	16	29	14	7	164
ATUN ALETA AMARILLA	-	-	-	-	-	-	-	2	1	-	-	-	3
BACALAO DE J.FERNANDEZ	-	-	-	-	-	-	-	-	2	1	2	-	5
BONITO	2	-	1	-	1	-	6	4	14	-	3	8	39
CABALLA	15	-	129	242	358	139	28	6	-	64	23	113	1117
COJINOBA DEL NORTE	-	-	-	-	-	-	-	-	-	1	1	-	2
JUREL	3678	3813	5858	6798	3894	6311	6104	5086	2104	830	1069	2126	47671
MACHUELO TRITRE	7	13	23	15	-	-	-	44	93	2	6	9	212
MERLUZA COMUN	-	-	-	3	-	4	-	-	-	2	-	-	9
PEJERREY DE MAR	-	-	-	-	-	-	-	2	-	-	-	-	2
PUYE	-	-	-	-	-	-	-	-	3	10	8	4	25
SALMON DEL ATLANTICO	56	17	-	-	-	3	7	25	15	16	23	23	185
SALMON PLATEADO	1	43	5	6	9	6	6	11	2	2	4	15	110
SARDINA	1454	1824	1767	721	726	780	751	458	215	580	703	707	10686
SARDINA COMUN	-	28	19	12	10	21	-	14	2	5	5	-	116
TRUCHA ARCOIRIS	-	-	-	-	7	-	6	2	1	6	9	-	31
PESCADO NO CLASIF.	-	-	-	-	5	-	-	-	-	-	-	-	5
DESECHO DE PESCADO	-	-	-	-	3	-	-	2	-	-	-	-	5
ALMEJA	86	99	178	141	140	185	65	63	194	189	176	136	1652
CALAMAR	-	1	6	3	3	3	-	-	-	-	-	-	16
CARACOL LOCATE	-	-	-	-	-	-	-	-	-	-	2	2	4
CARACOL PALO PALO	-	1	3	4	10	8	9	4	4	2	1	-	46
CARACOL PICUYO	-	-	-	1	1	1	-	-	-	-	-	-	3
CARACOL PIQUILHUE	-	1	3	4	3	4	2	3	1	-	-	2	23
CARACOL RUBIO	2	4	4	1	-	2	2	-	-	1	1	1	18
CARACOL TEGULA	-	-	-	1	-	1	-	-	-	1	-	1	4
CARACOL TROPHON	12	5	7	3	1	2	1	-	2	8	1	2	44
CARACOL TRUMULCO	-	-	-	-	-	-	-	-	-	-	1	-	1
CULENGUE	85	113	154	144	136	99	37	22	103	173	205	208	1477
CHITON	5	1	2	2	-	-	1	-	-	-	-	-	11
CHOCCHA	-	-	1	1	1	-	-	-	-	1	1	1	5
CHOLGA	34	68	113	92	58	30	37	38	46	33	40	72	661
CHORITO	32	74	88	76	85	86	102	70	76	68	85	74	916
CHORO	-	1	-	-	-	-	-	-	-	-	-	-	1
HUEPO	84	99	102	82	38	40	20	15	58	111	103	129	881
JIBIA	-	3	6	16	3	4	9	7	11	11	-	15	85
LAPA	37	34	29	52	46	47	35	25	71	138	138	111	763
LOCO	747	-	29	15	3	8	677	817	22	8	17	-	2343
MACHA	64	160	137	63	34	87	53	76	66	75	72	58	945
NAVAJUELA	9	30	57	53	40	57	59	36	34	23	29	38	465
OSTION DEL SUR	-	-	2	1	1	1	-	-	-	-	-	-	5
PULPO	-	13	-	-	13	-	-	-	-	-	-	-	26
MOLUSCO NO CLASIF.	-	-	-	-	1	-	3	5	15	-	-	-	24
DESECHO DE MOLUSCO	-	-	-	-	-	-	-	-	-	22	2	2	26
CAMARON NAILON	1	2	1	-	-	-	-	-	-	-	-	-	4
CENTOLLA	-	-	-	-	7	8	14	10	18	29	40	-	126
CENTOLLON	-	6	16	9	1	9	5	11	4	6	2	-	69
JAIBA NO CLASIF.	1	3	-	-	1	-	-	-	-	-	2	-	7
JAIBA MARMOLA	3	7	9	5	5	3	-	1	3	3	10	6	55
JAIBA PELUDA O PACHONA	-	-	5	4	6	4	1	1	8	3	-	-	32
JAIBA REINA	-	-	-	-	-	-	-	-	-	-	-	3	3
LANGOSTINO AMARILLO	7	2	-	-	-	-	-	-	-	-	-	-	9
PICOROCO	-	-	-	-	-	-	-	1	-	-	-	-	1
ERIZO	-	-	3	1	35	3	4	2	10	2	-	-	60

CHILE, PRODUCCION EN 1993  
POR ESPECIE Y MES  
(en toneladas)  
CONSERVA

CONTINUACION

ESPECIE	ENE	FEB	MAR	ABR	MAY	JUN	JUL	AGO	SEP	OCT	NOV	DIC	TOTAL
PIURE	-	-	-	-	-	-	1	-	-	1	1	-	3
TOTAL PESCADOS	5233	5738	7815	7810	5021	7267	6917	5888	2458	1548	1870	3012	60387
TOTAL MOLUSCOS	1197	707	921	755	617	665	1112	1181	703	864	874	850	10446
TOTAL CRUSTACEOS	12	20	31	18	20	24	20	24	33	41	64	9	306
TOTAL OTRAS ESPECIES	0	0	3	1	35	3	5	2	10	3	1	0	63
TOTAL	6442	6465	8770	8584	5693	7959	8054	6895	3214	2456	2799	3871	71202



CHILE, PRODUCCION EN 1993  
POR ESPECIE Y REGION  
(en toneladas)  
HARINA

ESPECIE	I	II	III	IV	V	VI	VII	VIII	IX	X	XI	XII	RM	TOTAL
ANCHOVETA	168949	75878	16936	3259	14274	-	-	19928	-	-	-	-	-	299224
CABALLA	18337	2184	26	3	-	-	-	146	-	-	-	-	-	20696
CABINZA	-	-	-	-	-	-	-	9	-	-	-	-	-	9
COCHINILLA	-	-	-	-	-	-	-	7	-	-	-	-	-	7
JUREL	74159	8585	9138	5404	35975	-	-	554709	-	1	-	-	-	687971
MERLUZA DE COLA	-	-	-	-	-	-	-	13879	-	-	-	-	-	13879
SARDINA	49082	30231	11057	398	894	-	-	6271	-	28	-	-	-	97959
SARDINA COMUN	-	-	-	-	1007	-	-	28864	-	3	-	-	-	29874
PESCADO NO CLASIF.	-	-	-	204	-	-	-	-	-	-	-	-	-	204
DESECHO DE PESCADO	3446	-	1492	5577	419	-	-	24670	-	1254	916	-	-	37774
DESECHO DE MOLUSCO	-	-	-	-	-	-	-	-	-	17	-	-	-	17
DESECHO DE CRUSTACEO	-	-	248	139	165	-	-	526	-	-	-	-	-	1078
TOTAL PESCADOS	313973	116878	38849	14845	52569	0	0	648483	0	1284	916	0	0	1187697
TOTAL MOLUSCOS	0	0	0	0	0	0	0	0	0	17	0	0	0	17
TOTAL CRUSTACEOS	0	0	248	139	165	0	0	526	0	0	0	0	0	1078
TOTAL	313973	116878	38897	14984	52734	0	0	649009	0	1301	916	0	0	1188692

CHILE, PRODUCCION EN 1993  
POR ESPECIE Y MES  
(en toneladas)  
HARINA

ESPECIE	ENE	FEB	MAR	ABR	MAY	JUN	JUL	AGO	SEP	OCT	NOV	DIC	TOTAL
ANCHOVETA	14773	50564	16723	33571	28272	19603	21404	15136	16595	35420	13979	33184	299224
CABALLA	1733	66	5875	2571	2325	1105	977	147	40	829	3527	1511	20696
CABINZA	-	3	-	-	-	-	-	-	6	-	-	-	9
COCHINILLA	-	-	-	-	-	-	-	-	-	-	-	7	7
JUREL	49517	44619	70735	101026	62174	88944	84591	87950	31704	11515	33423	21773	687971
MERLUZA DE COLA	559	408	5	-	4	-	-	-	534	6096	4485	1788	13879
SARDINA	11893	329	36823	2191	2778	2232	2720	2484	3636	5933	22327	4703	97959
SARDINA COMUN	6202	7091	3532	3307	1293	228	343	263	184	248	2213	4970	29874
PESCADO NO CLASIF.	-	-	20	-	3	50	56	6	2	20	32	15	204
DESECHO DE PESCADO	2479	4071	5434	4796	3654	5039	5127	1292	2017	1427	1267	1191	37774
DESECHO DE MOLUSCO	3	-	2	-	5	1	-	-	-	-	-	8	17
DESECHO DE CRUSTACEO	44	39	55	30	22	94	185	195	232	74	55	52	1078
TOTAL PESCADOS	87156	107141	139147	147462	100503	117201	115218	107288	54818	61488	81233	59142	1187697
TOTAL MOLUSCOS	3	0	2	0	5	1	0	0	0	0	0	6	17
TOTAL CRUSTACEOS	44	39	55	30	22	94	185	195	232	74	55	52	1078
TOTAL	87203	107180	139204	147492	100530	117296	115403	107483	54850	61562	81289	59200	1188692

CHILE, PRODUCCION EN 1993  
POR ESPECIE Y REGION  
(en toneladas)  
ACEITE

ESPECIE	I	II	III	IV	V	VI	VII	VIII	IX	X	XI	XII	RM	TOTAL
DESECHO DE PESCADO	36350	15418	5616	2225	7513	-	-	125055	-	-	-	-	-	191177
TOTAL PESCADOS	35350	15418	5616	2225	7513	0	0	125055	0	0	0	0	0	191177
TOTAL	35350	15418	5616	2225	7513	0	0	125055	0	0	0	0	0	191177

CHILE, PRODUCCION EN 1993  
POR ESPECIE Y MES  
(en toneladas)  
ACEITE

ESPECIE	ENE	FEB	MAR	ABR	MAY	JUN	JUL	AGO	SEP	OCT	NOV	DIC	TOTAL
DESECHO DE PESCADO	12373	18306	25764	27487	15990	17092	18028	17348	8012	6582	11665	12530	191177
TOTAL PESCADOS	12373	18306	25764	27487	15990	17092	18028	17348	8012	6582	11665	12530	191177
TOTAL	12373	18306	25764	27487	15990	17092	18028	17348	8012	6582	11665	12530	191177

CHILE, PRODUCCION EN 1993  
POR ESPECIE Y REGION  
(en toneladas)  
AGAR - AGAR

ESPECIE	I	II	III	IV	V	VI	VII	VIII	IX	X	XI	XII	RM	TOTAL
PELILLO	-	-	-	-	680	-	-	-	-	358	-	-	-	1038
TOTAL ALGAS	0	0	0	0	680	0	0	0	0	358	0	0	0	1038
TOTAL	0	0	0	0	680	0	0	0	0	358	0	0	0	1038

CHILE, PRODUCCION EN 1993  
POR ESPECIE Y MES  
(en toneladas)  
AGAR - AGAR

ESPECIE	ENE	FEB	MAR	ABR	MAY	JUN	JUL	AGO	SEP	OCT	NOV	DIC	TOTAL
PELILLO	43	81	113	28	112	109	118	127	110	127	35	35	1038
TOTAL ALGAS	43	81	113	28	112	109	118	127	110	127	35	35	1038
TOTAL	43	81	113	28	112	109	118	127	110	127	35	35	1038

CHILE, PRODUCCION EN 1993  
POR ESPECIE Y REGION  
(en toneladas)  
DESHIDRATADO

ESPECIE	I	II	III	IV	V	VI	VII	VIII	IX	X	XI	XII	RM	TOTAL
CARACOL TRUMULCO	-	-	-	-	-	-	-	-	-	-	-	-	2	2
JIBIA	-	-	-	-	-	-	-	-	-	-	-	-	1	1
TOTAL MOLUSCOS	0	0	0	0	0	0	0	0	0	0	0	0	3	3
TOTAL	0	0	0	0	0	0	0	0	0	0	0	0	3	3

CHILE, PRODUCCION EN 1993  
POR ESPECIE Y MES  
(en toneladas)  
DESHIDRATADO

ESPECIE	ENE	FEB	MAR	ABR	MAY	JUN	JUL	AGO	SEP	OCT	NOV	DIC	TOTAL
CARACOL TRUMULCO	-	-	-	-	-	-	-	1	-	-	-	1	2
JIBIA	-	-	-	-	-	-	-	1	-	-	-	-	1
TOTAL MOLUSCOS	0	0	0	0	0	0	0	2	0	0	0	1	3
TOTAL	0	0	0	0	0	0	0	2	0	0	0	1	3

CHILE, PRODUCCION EN 1993  
POR ESPECIE Y REGION  
(en toneladas)  
ALGINATO

ESPECIE	I	II	III	IV	V	VI	VII	VIII	IX	X	XI	XII	RM	TOTAL
CHASCON	-	43	-	-	-	-	-	-	-	-	-	-	-	43
TOTAL ALGAS	0	43	0	0	0	0	0	0	0	0	0	0	0	43
TOTAL	0	43	0	0	0	0	0	0	0	0	0	0	0	43

CHILE, PRODUCCION EN 1993  
POR ESPECIE Y MES  
(en toneladas)  
ALGINATO

ESPECIE	ENE	FEB	MAR	ABR	MAY	JUN	JUL	AGO	SEP	OCT	NOV	DIC	TOTAL
CHASCON	3	3	-	3	4	4	5	5	4	-	6	6	43
TOTAL ALGAS	3	3	0	3	4	4	5	5	4	0	6	6	43
TOTAL	3	3	0	3	4	4	5	5	4	0	6	6	43

CHILE, PRODUCCION EN 1993  
POR ESPECIE Y REGION  
(en toneladas)  
CARRAGENINA

ESPECIE	I	II	III	IV	V	VI	VII	VIII	IX	X	XI	XII	RM	TOTAL
COTTONI	-	-	-	-	300	-	-	-	-	-	-	-	-	300
CHICOREA DE MAR	-	-	-	-	12	-	-	-	-	-	-	-	-	12
LUGA-LUGA	-	-	-	-	-	-	-	-	-	3	-	-	-	3
<b>TOTAL ALGAS</b>	<b>0</b>	<b>0</b>	<b>0</b>	<b>0</b>	<b>312</b>	<b>0</b>	<b>0</b>	<b>0</b>	<b>0</b>	<b>3</b>	<b>0</b>	<b>0</b>	<b>0</b>	<b>315</b>
<b>TOTAL</b>	<b>0</b>	<b>0</b>	<b>0</b>	<b>0</b>	<b>312</b>	<b>0</b>	<b>0</b>	<b>0</b>	<b>0</b>	<b>3</b>	<b>0</b>	<b>0</b>	<b>0</b>	<b>315</b>

CHILE, PRODUCCION EN 1993  
POR ESPECIE Y MES  
(en toneladas)  
CARRAGENINA

ESPECIE	ENE	FEB	MAR	ABR	MAY	JUN	JUL	AGO	SEP	OCT	NOV	DIC	TOTAL
COTTONI	14	42	44	-	-	34	51	43	42	30	-	-	300
CHICOREA DE MAR	-	-	-	-	-	-	-	-	-	12	-	-	12
LUGA-LUGA	-	-	-	-	-	-	-	-	-	-	-	3	3
<b>TOTAL ALGAS</b>	<b>14</b>	<b>42</b>	<b>44</b>	<b>0</b>	<b>0</b>	<b>34</b>	<b>51</b>	<b>43</b>	<b>42</b>	<b>42</b>	<b>0</b>	<b>3</b>	<b>315</b>
<b>TOTAL</b>	<b>14</b>	<b>42</b>	<b>44</b>	<b>0</b>	<b>0</b>	<b>34</b>	<b>51</b>	<b>43</b>	<b>42</b>	<b>42</b>	<b>0</b>	<b>3</b>	<b>315</b>

CHILE, PRODUCCION EN 1993  
POR ESPECIE Y REGION  
(en toneladas)  
COLAGAR

ESPECIE	I	II	III	IV	V	VI	VII	VIII	IX	X	XI	XII	RM	TOTAL
PELILLO	-	-	-	-	-	-	-	-	-	5385	-	-	-	5385
<b>TOTAL ALGAS</b>	<b>0</b>	<b>0</b>	<b>0</b>	<b>0</b>	<b>0</b>	<b>0</b>	<b>0</b>	<b>0</b>	<b>0</b>	<b>5385</b>	<b>0</b>	<b>0</b>	<b>0</b>	<b>5385</b>
<b>TOTAL</b>	<b>0</b>	<b>0</b>	<b>0</b>	<b>0</b>	<b>0</b>	<b>0</b>	<b>0</b>	<b>0</b>	<b>0</b>	<b>5385</b>	<b>0</b>	<b>0</b>	<b>0</b>	<b>5385</b>

CHILE, PRODUCCION EN 1993  
POR ESPECIE Y MES  
(en toneladas)  
COLAGAR

ESPECIE	ENE	FEB	MAR	ABR	MAY	JUN	JUL	AGO	SEP	OCT	NOV	DIC	TOTAL
PELILLO	383	326	-	406	434	557	613	588	438	567	510	565	5385
<b>TOTAL ALGAS</b>	<b>383</b>	<b>326</b>	<b>0</b>	<b>406</b>	<b>434</b>	<b>557</b>	<b>613</b>	<b>588</b>	<b>438</b>	<b>567</b>	<b>510</b>	<b>565</b>	<b>5385</b>
<b>TOTAL</b>	<b>383</b>	<b>326</b>	<b>0</b>	<b>406</b>	<b>434</b>	<b>557</b>	<b>613</b>	<b>588</b>	<b>438</b>	<b>567</b>	<b>510</b>	<b>565</b>	<b>5385</b>

CHILE, PRODUCCION DE BARCOS FABRICA EN 1993  
POR ESPECIE Y LINEA DE ELABORACION  
(en toneladas)

ESPECIE	L21	L22	L23	L24	L25	L26	L6	TOTAL
BACALAO DE PROFUNDIDAD	2726	-	225	-	-	6	-	2967
BROTULA	1196	457	-	-	-	-	9	1662
CABRILLA	20	18	-	22	-	-	-	60
COJINOBA DEL NORTE	25	88	-	2	-	4	-	119
COJINOBA DEL SUR	64	174	2	-	3	-	1	244
CDJINOBA MOTEADA	145	21	-	-	-	-	-	166
CONGRIO DORADO	885	53	29	-	-	28	-	995
CHANCHARRO	1	17	-	-	-	-	-	18
MERLUZA DE COLA	1607	133	1496	-	74	50	30	3390
MERLUZA DE TRES ALETAS	69	664	466	-	38	4621	1594	7452
MERLUZA DEL SUR	4517	1473	21	-	32	560	4	6607
PALOMETA	1	5	-	-	-	-	-	6
RAYA	56	-	-	86	-	-	-	142
TOLLO	-	-	-	15	-	-	-	15
PESCADO NO CLASIF.	563	-	-	19	-	17	430	1029
DESECHO DE PESCADO	-	-	-	-	-	-	822	822
JIBIA	-	76	-	260	-	-	-	336
TOTAL PESCADOS	11875	3103	2239	144	147	5286	2890	25684
TOTAL MOLUSCOS	0	76	0	260	0	0	0	336
TOTAL	11875	3179	2239	404	147	5286	2890	26020

CHILE, PRODUCCION DE BARCOS FABRICA  
EN AGUAS INTERNACIONALES EN 1993  
POR ESPECIE Y LINEA DE ELABORACION  
(en toneladas)

ESPECIE	L21	L22	L23	L24	L25	L26	L5	TOTAL
BACALAO DE PROFUNDIDAD	7688	-	249	-	-	20	-	7967
BROTULA	20	-	-	-	-	-	-	20
CONGRIO DORADO	1	-	-	-	-	-	-	1
MERLUZA DEL SUR	3	-	-	-	-	-	-	3
RAYA	-	-	-	8	-	-	-	8
POTA	-	-	-	841	-	-	-	841
KRILL	-	-	-	1299	-	-	203	1502
TOTAL PESCADOS	7712	0	249	8	0	20	0	7989
TOTAL MOLUSCOS	0	0	0	841	0	0	0	841
TOTAL CRUSTACEOS	0	0	0	1299	0	0	203	1502
TOTAL	7712	0	249	2148	0	20	203	10332

CHILE, DESEMBARQUE DE PESCADOS  
POR ESPECIE ENTRE 1983 - 1993  
(en toneladas)

ESPECIE	1983	1984	1985	1986	1987	1988	1989	1990	1991	1992	1993
TOTAL PESCADOS	3652332	4363070	4660012	5414891	4647066	5027667	6290533	5043170	5829724	6303609	5863550
ACHA	33	10	12	7	27	35	9	11	4	3	2
AGUJILLA	1	0	21	7	0	0	0	3	1	0	0
ALBACORA	342	103	342	764	2069	4455	5824	4955	7255	6379	4712
ANCHOVETA	7969	70666	142541	1463446	335873	911738	1687354	845169	936114	1287303	1472929
ANGUILA	2	0	3	0	128	189	732	891	1111	491	157
APAÑADO	62	38	62	65	131	121	145	100	28	11	17
ATUN ALETA AMARILLA	11	50	5	5	2	27	12	2	40	14	82
ATUN ALETA LARGA	2	24	170	149	3	0	90	306	170	18	19
AYANQUE	28	65	50	18	36	47	41	23	20	12	21
AZULEJO	0	1	24	33	88	141	131	4	212	175	237
BACALADILLO	0	0	0	0	0	0	0	0	0	12587	0
BACALAO DE J.FERNANDEZ	160	127	170	48	80	90	69	79	73	51	42
BACALAO DE PROFUNDIDAD	1464	2480	5032	6985	4337	4300	6889	9387	10969	30828	22008
BESUGO	0	0	0	0	0	0	0	0	0	579	862
BLANQUILLO	121	114	120	156	63	102	207	396	683	576	383
BONITO	6776	7291	7154	1803	1411	579	316	109	169	233	288
BROTULA	5162	2911	3970	3725	4564	7797	4395	5402	2367	4578	2908
CABALLA	9280	111877	11314	1584	32799	25423	39328	192948	191723	72364	96023
CABINZA	2909	2561	633	581	372	129	319	500	757	338	161
CABRILLA	568	603	603	689	593	911	920	1109	1326	570	330
CACHURRETA	525	2389	0	0	0	0	2	0	0	0	0
CAZON	0	0	0	0	12	8	0	0	0	5	4
CHANCHARRO	199	89	86	212	108	188	275	581	135	90	146
COJINOBA	5644	7465	9317	5754	4668	8880	10206	7515	4339	2659	4944
CONGRIO COLORADO	867	1156	1475	1490	1442	1347	1458	1323	1111	1203	1411
CONGRIO DORADO	6353	7003	6995	8464	11711	15246	14683	13203	9577	6483	4643
CONGRIO NEGRO	3069	2811	3908	3783	5742	5341	6115	6991	5935	1908	2023
CORVINA	905	933	953	857	960	1227	1545	1828	1989	1995	2150
DORADO	103	167	82	305	554	1339	1554	743	350	173	374
HUAIQUIL	0	0	0	0	0	0	0	0	0	0	104
JUREL	865272	1426301	1456989	1184317	1770037	2138255	2390117	2471875	3020512	3212060	3236244
LENGUADO	177	175	206	323	365	502	773	821	600	574	726
LISA	556	410	738	558	550	598	778	929	617	619	496
MACHUELO TRITRE	4113	2878	4051	2778	1864	1346	1510	1117	1250	1883	1553
MARRAJO	126	110	255	328	584	633	572	893	1118	702	581
MERLUZA COMUN	25294	33220	28688	29715	30905	50136	46881	52798	63903	62644	64262
MERLUZA DE 3 ALETAS	3067	1839	2871	2611	2573	4710	5578	3931	2609	5149	27607
MERLUZA DE COLA	22436	26787	18716	37081	131834	211624	227393	128002	164697	214324	82580
MERLUZA DEL SUR	30894	31537	31686	38518	56618	69303	57408	52134	40221	38127	20117
PALOMETA	336	143	119	208	147	167	256	115	96	246	239
PEJEGALLO	921	953	864	724	840	2532	3814	2900	3264	4729	2516
PEJEPERRO	201	188	269	348	426	375	359	439	207	40	62
PEJERREY DE MAR	283	373	944	1997	1875	1438	2327	5532	1079	750	341
PEJESAPO	9	1	3	21	1	3	9	10	0	2	9
PEJEZORRO	45	13	5	2	4	0	10	0	0	0	0
PUYE	1	2	0	0	0	0	5	14	2	20	38
RAYA	557	483	1016	1377	1173	1556	2020	1317	1171	1239	1971
ROBALO	445	405	466	496	607	511	673	610	610	820	782
ROLLIZO	10	31	76	107	100	91	105	69	40	17	6
RONCACHO	1291	2081	105	23	10	30	32	34	35	21	38
SALMON CEREZA	0	0	0	0	0	0	0	29	105	68	0
SALMON DEL ATLANTICO	0	0	0	0	41	165	1860	9478	14957	23715	29182
SALMON PLATEADO	94	109	500	1144	1780	4075	6974	13311	17966	22182	25177
SALMON REY	0	0	0	0	0	3	11	316	1059	567	859

CHILE, DESEMBARQUE DE PESCADOS  
POR ESPECIE ENTRE 1983 - 1993  
(en toneladas)

CONTINUACION

ESPECIE	1983	1984	1985	1986	1987	1988	1989	1990	1991	1992	1993
SARDINA	2823424	2671752	2886609	2686226	2202602	1626830	1689904	900276	734448	808838	481119
SARDINA COMUN	18567	38226	26993	22942	31823	18056	159650	285757	564914	452012	244126
SARGO	55	12	28	28	40	14	8	29	3	12	7
SIERRA	31	29	128	15	7	29	104	144	158	582	427
TOLLO	239	355	624	659	502	908	1307	1026	937	481	398
TOMOYO	15	7	14	10	13	10	9	7	0	0	15
TRUCHA ARCOIRIS	253	386	619	1007	945	1267	2871	5481	8393	15515	22257
VIDRIOLA	0	5	0	0	0	0	24	18	188	37	2
VIEJA O MULATA	86	75	0	210	228	259	291	282	160	9	32
PESCADOS ND CLASIF	989	3250	1388	1188	909	2581	4280	9899	7967	3899	2802

CHILE, DESEMBARQUE DE MOLUSCOS  
POR ESPECIE ENTRE 1983 - 1993  
(en toneladas)

ESPECIE	1983	1984	1985	1986	1987	1988	1989	1990	1991	1992	1993
TOTAL MOLUSCOS	71457	88532	89102	100378	107967	120803	110474	106718	122094	134609	109836
ALMEJA	23699	29544	32329	37197	36044	43761	33367	24089	36591	34792	23068
CALAMAR	161	191	157	42	18	62	27	20	4074	68	162
CALAMAR POTA	0	0	0	0	0	0	0	0	0	2415	841
CARACOL LOCATE	6653	3674	5720	8244	6773	4910	4385	2625	1692	2889	1724
CARACOL PALO PALO	0	0	0	0	0	0	360	523	837	599	351
CARACOL PICUYO	0	0	0	0	0	0	0	0	0	12	37
CARACOL PIQUILHUE	0	0	0	0	0	0	0	110	168	461	129
CARACOL RUBIO	0	0	0	0	0	0	426	24	345	872	350
CARACOL TEGULA	2	143	360	496	5	260	224	149	63	176	85
CARACOL TROPHON	0	0	0	0	0	0	0	228	579	446	230
CARACOL TRUMULCO	612	1523	1157	1998	1300	1082	1298	417	426	529	385
CHITON	0	0	0	0	0	0	146	6	482	579	273
CHOSHA	0	0	0	1491	178	60	50	2	96	85	52
CHOLGA	6475	7287	6941	9703	8908	8914	8765	7090	5423	7544	7662
CHORITO	7080	10375	10189	10923	9005	11888	11160	10854	8532	10993	9792
CHORO	279	490	1136	978	686	1108	1548	1514	1632	1760	1366
CULENGUE	162	25	570	1155	1027	1542	17729	31372	27859	26033	13820
HUEPO	0	0	0	0	0	1741	2047	4434	8617	7639	5787
JIBIA	0	0	0	0	0	0	0	0	445	9400	7442
LAPA	192	1035	3653	2159	2805	4142	4090	3688	3711	3921	6034
LOCO	15990	18359	11103	6369	21236	11180	0	227	218	5	8574
MACHA	6042	6548	8410	11524	12591	15409	17122	9397	9612	11832	8274
NAVAJUELA	856	1598	2592	2377	4051	7294	1557	2714	4637	4733	2609
OSTION DEL NORTE	1086	5278	2107	492	258	966	661	1182	1165	2113	4683
OSTION DEL SUR	0	0	0	706	1285	318	462	912	1060	864	1332
OSTRA CHILENA	582	1006	892	735	497	694	333	221	443	206	698
OSTRA DEL PACIFICO	0	0	0	244	80	139	206	144	371	123	435
PULPO	1262	1394	1256	2530	1526	4157	3076	2652	2438	3286	3608
MOLUSCOS NO CLASIF.	335	162	530	1015	694	1176	1436	1124	588	234	33

CHILE, DESEMBARQUE DE CRUSTACEOS  
POR ESPECIE ENTRE 1983 - 1993  
(en toneladas)

ESPECIE	1983	1984	1985	1986	1987	1988	1989	1990	1991	1992	1993
TOTAL CRUSTACEOS	33305	28610	20857	26455	30506	33357	24248	26713	28671	30213	28200
CAMARON DE RIO	0	7	1	0	0	9	21	32	5	14	7
CAMARON DE ROCA	0	8	3	3	0	0	0	0	0	0	0
CAMARON NAILON	6635	3866	2949	2980	4500	4956	5579	6626	7571	8224	8237
CANGREJO	0	0	2	0	0	0	0	0	0	0	0
CENTOLLA	2755	2746	2636	2593	2188	2161	2297	1834	2613	1671	1980
CENTOLLON	831	851	266	993	1773	2330	1963	1886	3419	1326	966
GAMBA	1	26	1	0	25	61	50	21	33	6	6
JAIBA	2366	3630	3187	4127	5138	4574	3288	3720	3144	3616	4949
KRILL	4880	1649	2598	3264	4061	5938	5329	4627	3679	6066	3261
LANGOSTA J.FERNANDEZ	35	42	35	43	36	29	23	19	27	12	30
LANGOSTINO AMARILLO	6119	2687	4160	5411	6115	7177	3942	5796	6934	3736	2224
LANGOSTINO COLORADO	8689	12092	4383	6031	5060	5187	673	0	346	4002	3334
PICOROCO	875	1006	636	1009	1610	935	1193	2268	900	1488	1192
CRUSTACEOS NO CLASIF.	119	1	0	1	0	0	0	5	0	152	26

CHILE, DESEMBARQUE DE OTRAS ESPECIES  
POR ESPECIE ENTRE 1983 - 1993  
(en toneladas)

ESPECIE	1983	1984	1985	1986	1987	1988	1989	1990	1991	1992	1993
TOTAL OTRAS ESPECIES	14206	19050	34459	29914	28821	26766	29078	19786	26006	33368	36306
ERIZO	11826	18154	30677	25408	24574	22953	26527	15648	21382	29197	31300
PIURE	2357	2896	3882	4506	4247	3756	3360	3961	2967	3934	3992
LOBO MARINO COMUN	0	0	0	0	0	47	191	176	56	0	0
PEPINO DE MAR	0	0	0	0	0	0	0	0	0	237	13
OTRAS ESPECIES	23	0	0	0	0	0	0	0	1601	0	0
TOTAL DEMAS ESPECIES	309339	310948	326828	280646	284469	347055	342280	381077	336357	324756	327098



CHILE, DESEMBARQUE DE ALGAS  
POR ESPECIE ENTRE 1983 - 1993  
(en toneladas)

ESPECIE	1983	1984	1985	1986	1987	1988	1989	1990	1991	1992	1993
TOTAL ALGAS	190371	174756	182410	123899	117175	166139	178480	228881	159586	126566	155757
ANHFELTIA	0	80	373	49	10	0	0	0	25	0	0
CHASCA	300	920	800	1320	872	1537	935	938	1644	1606	1589
CHASCON	50838	38035	29842	27090	31074	60669	62723	80885	40866	49377	70565
CHICOREA DE MAR	427	818	320	1176	1049	6966	8745	15169	11981	3748	4163
COCHAYUYO	751	3999	1492	479	738	1487	1040	1296	703	1023	1749
HUIRO	2020	8889	4699	456	1720	8517	8007	8724	7578	7021	4680
LIQUEN GOMOSO	4	0	0	0	0	0	26	481	0	0	0
LUCHE	8	0	1	18	56	120	7	0	0	73	181
LUGA-LUGA	29741	31679	27382	23449	24854	27056	20239	46338	27706	9325	19513
PELILLO	106282	90336	117521	68862	56802	59787	76758	75050	69083	54393	53437

CHILE, DESEMBARQUE TOTAL PAIS  
ENTRE 1983 - 1993  
(en toneladas)

ESPECIE	1983	1984	1985	1986	1987	1988	1989	1990	1991	1992	1993
TOTAL PAIS	4161671	4674018	4986840	5695537	4931535	5374722	6632813	5424247	6166081	8628365	8190648

CHILE, PRODUCCION DE FRESCO-ENFRIADO  
POR ESPECIE ENTRE 1983 - 1993  
(en toneladas)

ESPECIE	1983	1984	1985	1986	1987	1988	1989	1990	1991	1992	1993
TOTAL GENERAL	0	0	1049	2363	3383	6362	8933	15570	18886	20704	20467
TOTAL PESCADOS	0	0	1036	2221	3309	6232	8893	15442	18874	18575	17653
ALBACORA	0	0	49	291	768	1164	1915	2253	2724	2817	1993
ANCHOVETA	0	0	4	0	0	0	117	0	48	0	0
ATUN ALETA LARGA	0	0	0	1	0	0	0	1	4	0	1
BACALAO DE PROFUNDIDAD	0	0	438	725	229	243	226	578	417	561	1152
COJINOBA	0	0	6	59	0	147	173	2	0	36	6
CONGRIO COLORADO	0	0	0	24	7	3	6	6	14	14	0
CONGRIO DORADO	0	0	16	67	65	30	124	144	138	97	54
CONGRIO NEGRO	0	0	0	5	10	11	0	8	7	7	17
CORVINA	0	0	0	6	2	5	1	5	4	6	0
JUREL	0	0	0	13	26	675	450	769	188	4	0
LENGUADO	0	0	0	0	0	0	1	1	1	0	7
LISA	0	0	0	1	0	0	0	0	0	0	0
MACHUELO	0	0	4	0	0	0	0	0	0	2	0
MARRAJO	0	0	0	6	34	3	6	13	3	9	13
MERLUZA COMUN	0	0	0	8	16	3	21	10	227	590	257
MERLUZA DE COLA	0	0	0	2	0	0	0	0	3	0	0
MERLUZA DEL SUR	0	0	332	603	1494	2991	3850	4838	5294	5103	3428
PEJEGALLO	0	0	1	0	0	10	47	29	13	31	14
PEJERREY DE MAR	0	0	6	9	5	14	4	17	2	2	0
RAYA	0	0	0	8	1	0	0	2	0	3	18
ROBALO	0	0	0	9	6	1	0	3	0	1	1
SALMON DEL ATLANTICO	0	0	0	0	0	54	1407	5436	7480	8340	10100
SALMON PLATEADO	0	0	42	343	624	884	477	528	381	511	98
SALMON REY	0	0	0	0	0	0	0	77	345	102	46
SARDINA COMUN	0	0	38	6	0	9	0	58	1109	51	32
TOLLO	0	0	0	1	0	5	0	1	6	2	0
TRUCHA ARCOIRIS	0	0	17	14	16	78	68	680	256	249	407
PESCADOS NO CLASIF.	0	0	83	31	9	2	0	3	10	38	10
TOTAL MOLUSCOS	0	0	9	124	70	62	4	99	89	1651	2079
ALMEJA	0	0	0	1	42	44	0	0	0	0	126
CALAMAR	0	0	1	0	0	0	0	0	0	2	0
CARACOL PIQUILHUE	0	0	0	0	0	0	0	0	0	0	6
CARACOL RUBIO	0	0	0	0	0	0	0	0	0	0	5
CARACOL TROPHON	0	0	0	0	0	0	0	0	0	0	4
CARACOL TRUMULCO	0	0	0	0	0	0	2	0	0	3	0
CULENGUE	0	0	0	0	0	0	1	7	1	0	8
CHOSHA	0	0	0	19	0	0	0	0	0	0	0
CHOLGA	0	0	0	5	11	1	0	19	4	20	18
CHORITO	0	0	1	1	5	10	1	18	13	22	32
CHITON	0	0	0	0	0	0	0	0	3	12	4
HUEPO	0	0	0	0	0	0	0	0	1	0	48
JIBIA	0	0	0	0	0	0	0	0	0	1204	1461
LAPA	0	0	0	4	0	0	0	43	53	161	192
LOCO	0	0	7	0	0	0	0	0	0	0	38
MACHA	0	0	0	2	6	0	0	0	0	68	7
NAVAJUELA	0	0	0	0	0	0	0	0	3	4	30
OSTION DEL NORTE	0	0	0	3	0	3	0	11	3	11	30
OSTION DEL SUR	0	0	0	1	7	4	0	0	4	13	66
OSTRA CHILENA	0	0	0	0	0	0	0	1	0	0	0
PULPO	0	0	0	88	0	0	0	0	4	4	5
MOLUSCO NO CLASIF	0	0	0	0	0	0	0	0	0	27	0

CHILE, PRODUCCION DE FRESCO-ENFRIADO  
POR ESPECIE ENTRE 1983 - 1993  
(en toneladas)

CONTINUACION

ESPECIE	1983	1984	1985	1986	1987	1988	1989	1990	1991	1992	1993
TOTAL CRUSTACEOS	0	0	4	15	0	0	15	24	42	194	174
CAMARON NAILON	0	0	0	0	0	0	0	2	39	175	131
CENTOLLA	0	0	4	1	0	0	0	0	2	3	22
CENTOLLON	0	0	0	0	0	0	0	2	0	5	18
JAIBA	0	0	0	14	0	0	15	10	0	2	4
LANGOSTINO AMARILLO	0	0	0	0	0	0	0	10	1	8	1
LANGOSTINO COLORADO	0	0	0	0	0	0	0	0	0	1	0
TOTAL OTRAS ESPECIES	0	0	0	3	4	68	21	5	81	384	561
ERIZO	0	0	0	2	3	68	21	5	81	384	561
ESPECIES NO CLASIFICADAS	0	0	0	1	1	0	0	0	0	0	0

CHILE, PRODUCCION DE CONGELADO  
POR ESPECIE ENTRE 1983 - 1993  
(en toneladas)

ESPECIE	1983	1984	1985	1986	1987	1988	1989	1990	1991	1992	1993
TOTAL GENERAL	52439	51162	48744	58064	70501	95674	94694	115844	117763	151329	146928
TOTAL PESCADOS	41945	39886	38995	47235	58428	79799	83038	104814	104173	133750	129214
AGUJILLA	0	0	0	0	0	0	0	0	0	0	0
ALBACORA	0	33	73	171	752	1452	1901	1461	2170	1496	1177
ALFONSINO	0	0	0	0	0	0	23	10	0	12	0
ANCHOVETA	0	0	0	16	266	104	62	0	144	56	22
ANGUILA	0	0	0	0	39	84	330	367	554	254	85
ATUN ALETA AMARILLA	0	0	0	0	1	0	0	0	0	2	1
ATUN ALETA LARGA	0	20	62	46	1	0	5	71	115	2	0
AYANQUE	0	0	0	0	0	0	0	0	0	0	0
AZULEJO	0	1	18	2	0	2	4	0	88	156	165
BACALAO DE J.FERNANDEZ	10	1	8	4	0	0	0	0	70	2	0
BACALAO DE PROFUNDIDAD	471	883	1522	2392	1686	1998	3607	4483	6553	19892	21300
BLANQUILLO	0	0	0	0	0	0	22	76	165	122	90
BONITO	4709	3444	1312	475	755	103	38	6	122	113	102
BROTULA	1594	1481	1773	1792	2124	3370	2147	2873	1257	2708	1769
CABALLA	244	529	0	0	485	138	364	2459	2499	1401	1353
CABINZA	0	0	0	0	0	8	0	0	0	0	0
CABRILLA	281	245	233	268	132	233	313	214	296	96	68
CACHURRETA	355	173	0	0	0	0	0	0	0	0	0
CAZON	0	0	0	0	11	8	0	0	0	2	2
CHANCHARRO	69	49	66	107	49	37	110	260	42	38	47
COJINOBA	1814	1866	2313	1736	1843	2236	2201	5227	1370	927	1064
CONGRIO COLORADO	2	8	2613	17	48	9	9	2	57	11	15
CONGRIO DORADO	2741	3319	804	3659	4823	8187	7846	3201	5417	3443	2368
CONGRIO NEGRO	154	75	250	390	1069	704	1003	1551	905	252	156
CORVINA	6	3	6	32	4	4	11	21	43	70	34
DORADO	0	0	1	0	3	0	41	9	9	31	14
JUREL	1153	1012	734	3897	4294	1995	2052	3195	3127	7224	7787
LENGUADO	0	0	1	2	0	2	14	29	30	11	7
LISA	0	0	13	0	0	0	7	0	0	0	0
MACHUELO	0	5	0	0	0	21	45	4	186	175	35
MARRAJO	2	7	92	162	281	385	268	497	565	488	210
MERLUZA COMUN	1199	1535	1650	1720	3723	6128	8863	12949	17780	16947	17063
MERLUZA DEL ATLANTICO	0	0	0	0	0	0	0	0	113	0	0
MERLUZA DE 3 ALETAS	491	423	509	178	178	689	774	748	897	1348	5989
MERLUZA DE COLA	5512	4559	5072	5112	5503	7302	6589	8112	6277	4879	4777
MERLUZA DEL SUR	17542	18784	17982	21483	28035	39604	32275	29061	21257	20121	10455
PALOMETA	0	0	0	0	0	0	36	25	12	24	26
PEJEGALLO	3	12	3	4	31	314	461	81	361	483	178
PEJEPERRO	0	0	0	0	16	0	1	5	10	0	0
PEJERREY	2	7	95	344	156	492	992	3151	304	88	13
PEJEZORRO	0	0	0	0	3	0	0	0	0	0	0
PUYE	1	2	0	0	0	0	0	1	1	0	3
RAYA	239	198	424	529	438	640	1014	726	678	1020	1206
ROBALO	0	9	3	1	0	0	1	2	11	4	2
RONCACHO	15	0	0	0	0	0	0	0	0	0	0
SALMON CEREZA	0	0	0	0	0	0	0	25	2	24	0
SALMON DEL ATLANTICO	0	0	0	0	0	47	179	2201	2997	6287	8199
SALMON PLATEADO	71	70	318	462	515	1881	3408	8491	11249	15359	17698
SALMON REY	0	0	0	0	0	0	0	84	202	305	542
SARDINA	2767	5	5	1083	285	145	1516	4382	4697	12709	5377
SARDINA COMUN	0	0	1	0	206	175	2217	4719	5338	3598	2781
SIERRA	7	0	0	0	0	0	0	0	0	0	0

CHILE, PRODUCCION DE CONGELADO  
POR ESPECIE ENTRE 1983 - 1993  
(en toneladas)

CONTINUACION

ESPECIE	1983	1984	1985	1986	1987	1988	1989	1990	1991	1992	1993
TOLLO	13	58	148	157	80	126	234	202	121	81	21
TRUCHA ARCOIRIS	158	127	494	782	746	917	1780	3348	5491	10235	16231
VIDRIOLA	0	0	0	0	0	0	6	6	3	0	0
PESCADOS NO CLASIF.	320	942	497	222	57	259	567	499	777	1274	772
DESECHO DE PESCADO	0	0	0	0	0	0	0	0	1	0	0
<b>TOTAL MOLUSCOS</b>	<b>3554</b>	<b>6305</b>	<b>5320</b>	<b>6089</b>	<b>6339</b>	<b>9870</b>	<b>5914</b>	<b>4843</b>	<b>8349</b>	<b>11959</b>	<b>11531</b>
ALMEJA	195	333	519	428	266	717	513	462	1049	534	637
CALAMAR	138	177	32	11	14	27	6	4	3811	52	147
CALAMAR POTA	0	0	0	0	0	0	0	0	0	2415	841
CARACOL LOCATE	591	325	583	817	703	453	542	318	194	343	208
CARACOL PALO PALO	0	0	0	0	0	0	13	0	0	10	19
CARACOL PIQUILHUE	0	0	0	0	0	0	0	0	5	24	2
CARACOL RUBIO	0	0	0	0	0	0	31	0	0	94	12
CARACOL TEGULA	7	1	19	38	0	15	9	1	0	1	10
CARACOL TROPHON	0	0	0	0	0	0	0	0	14	8	7
CARACOL TRUMULCO	86	202	159	247	190	132	113	47	44	78	30
CHITON	0	0	0	0	0	0	2	2	4	0	3
CHOCHA	0	0	3	32	0	1	0	0	1	0	0
CHOLGA	14	18	46	145	96	48	65	34	13	19	59
CHORITO	50	323	130	364	314	297	253	206	136	212	419
CULENGUE	0	0	0	0	0	0	71	159	14	29	74
HUEPO	0	0	0	0	0	15	9	18	56	10	152
JIBIA	0	0	0	0	0	0	0	0	113	4049	3023
LAPA	19	247	897	442	771	1069	1138	814	495	442	717
LOCO	1415	2906	1663	1166	2221	2655	0	60	12	0	536
MACHA	18	120	34	195	307	585	320	100	57	415	669
NAVAJUELA	0	12	15	40	12	152	7	34	15	31	43
OSTION DEL NORTE	107	468	115	43	34	104	72	157	149	289	537
OSTION DEL SUR	0	0	96	113	192	54	61	137	114	102	203
OSTRA DEL PACIFICO	0	0	0	0	0	0	0	0	0	0	36
PULPO	914	1173	1009	2008	1219	3546	2680	2286	2051	2801	3143
MOLUSCOS NO	0	0	0	0	0	0	29	4	2	1	4
<b>TOTAL CRUSTACEOS</b>	<b>6673</b>	<b>4552</b>	<b>3699</b>	<b>4119</b>	<b>5089</b>	<b>6266</b>	<b>4850</b>	<b>6039</b>	<b>4331</b>	<b>4485</b>	<b>3857</b>
CAMARON DE ROCA	0	0	0	0	0	0	0	0	0	0	0
CAMARON DE RIO	0	0	0	0	0	0	0	0	0	0	6
CAMARON NAILON	1318	810	597	618	869	986	1026	1317	1528	1607	1404
CENTOLLA	562	527	563	525	400	338	418	262	329	254	299
CENTOLLON	113	113	10	120	225	175	140	141	368	128	76
JAIBA	209	316	292	240	319	176	314	285	172	220	269
KRILL	2871	1376	1366	1423	2281	2647	2509	2441	1266	1523	1299
LANGOSTA J.FERNANDEZ	0	0	2	6	1	0	0	2	2	1	3
LANGOSTINO AMARILLO	627	234	430	536	546	623	395	589	636	342	199
LANGOSTINO COLORADO	873	1176	439	651	447	421	46	0	30	377	288
PICOROCO	0	0	0	0	1	0	2	0	0	33	8
CRUSTACEOS NO	0	0	0	0	0	0	0	2	0	0	6
<b>TOTAL OTRAS ESPECIES</b>	<b>367</b>	<b>419</b>	<b>730</b>	<b>611</b>	<b>645</b>	<b>739</b>	<b>892</b>	<b>1148</b>	<b>910</b>	<b>1135</b>	<b>1326</b>
ERIZO	367	419	730	601	640	723	892	551	794	1134	1326
LOBO COMUN	0	0	0	0	0	0	0	597	6	0	0
PEPINO DE MAR	0	0	0	0	0	0	0	0	106	1	0
ESPECIES NO CLASIFICADAS	0	0	0	10	5	16	0	0	4	0	0

CHILE, PRODUCCION DE CONSERVAS  
POR ESPECIE ENTRE 1983 - 1993  
(en toneladas)

ESPECIE	1983	1984	1985	1986	1987	1988	1989	1990	1991	1992	1993
TOTAL GENERAL	41662	49180	44713	62210	69495	72911	83970	79146	64073	76274	71202
TOTAL PESCADOS	38163	45431	40503	56943	60362	63005	75075	69151	51735	63541	60387
AGUJILLA	0	0	1	0	0	0	0	0	0	0	0
ANCHOVETA	204	172	96	264	170	197	269	307	180	204	164
ANGUILA	0	0	0	0	0	0	0	0	0	0	0
ATUN ALETA AMARILLA	0	0	0	0	0	0	0	0	4	33	3
ATUN ALETA LARGA	0	0	2	0	0	0	19	34	2	2	0
BACALAO DE J FERNANDEZ	0	0	0	1	0	0	1	5	0	0	5
BACALAO DE PROFUNDIDAD	0	0	0	4	0	0	0	0	0	0	0
BLANQUILLO	0	0	0	0	0	0	0	0	0	0	0
BONITO	598	642	1468	476	326	189	59	30	7	22	39
CABALLA	161	235	59	53	489	280	357	2914	1289	909	1117
CABINZA	1	0	0	0	0	9	0	0	0	2	0
CACHURRETA	0	15	0	0	0	0	0	0	0	0	0
COJINDBA	53	10	86	74	55	11	3	0	0	0	2
CONGRIO COLORADO	0	0	0	0	0	0	0	0	0	0	0
CONGRIO DORADO	0	0	0	1	0	0	0	0	0	0	0
CONGRIO NEGRO	0	0	0	0	0	0	0	0	0	0	0
CORVINA	0	0	0	0	0	0	0	0	0	0	0
DORADO	0	0	0	0	3	18	48	40	7	2	0
JUREL	13866	14160	18256	20918	22442	36364	46962	39522	40864	60313	47671
LISA	0	0	0	0	0	0	0	0	0	0	0
MACHUELO	32	13	32	72	82	67	157	103	68	71	212
MERLUZA COMUN	0	0	0	2	0	0	0	14	2	7	9
MERLUZA DE COLA	0	0	0	0	0	46	0	0	0	0	0
MERLUZA DEL SUR	0	0	0	28	0	0	0	0	0	0	0
PEJEGALLO	0	0	13	0	0	0	0	0	0	0	0
PEJERREY	0	2	6	6	10	16	18	11	2	2	2
PUYE	0	0	0	0	0	0	0	0	0	0	25
RAYA	0	0	0	1	0	0	0	0	0	0	0
SALMON DEL ATLANTICO	0	0	0	0	0	0	2	46	38	362	185
SALMON PLATEADO	0	0	0	0	2	6	14	206	120	84	110
SARDINA	22940	30034	20313	34968	36505	25571	27046	25751	8826	10985	10686
SARDINA COMUN	202	147	171	69	239	250	110	153	307	452	116
SIERRA	0	0	0	0	0	0	0	0	0	0	0
TOLLO	0	1	0	0	0	0	11	3	3	0	0
TRUCHA ARCO IRIS	0	0	0	0	0	0	0	0	15	48	31
PESCADOS NO CLASIF.	106	0	0	8	39	2	0	12	1	43	5
DESECHO DE PESCADO	0	0	0	0	0	0	0	0	0	0	5
TOTAL MOLUSCOS	3163	3374	3808	4903	8546	9122	8408	9435	11645	12310	10446
ALMEJA	413	745	949	1506	1853	2555	2073	1966	2442	2794	1652
CALAMAR	0	0	6	4	2	10	3	6	17	0	16
CARACOL LOCATE	7	31	15	41	141	160	0	0	0	0	4
CARACOL PICUYO	0	0	0	0	0	0	0	0	0	0	3
CARACOL PIQUILHUE	0	0	0	0	0	0	0	18	36	112	23
CARACOL PALO PALO	0	0	0	0	0	0	38	85	118	98	46
CARACOL RUBIO	0	0	0	0	0	0	3	0	27	43	18
CARACOL TEGULA	0	0	0	17	0	7	18	12	4	1	4
CARACOL TROPHON	0	0	0	0	0	0	0	42	78	77	44
CARACOL TRUMULCO	0	0	0	40	14	24	82	11	13	11	1
CHITON	0	0	0	0	0	0	13	0	42	49	11
CHOSHA	0	0	0	469	81	1	20	0	42	16	6
CHOLGA	236	280	333	480	453	566	645	484	425	697	661

CHILE, PRODUCCION DE CONSERVAS  
POR ESPECIE ENTRE 1983 - 1993  
(en toneladas)

CONTINUACION

ESPECIE	1983	1984	1985	1986	1987	1988	1989	1990	1991	1992	1993
CHORITO	200	267	300	325	330	664	676	605	699	1036	916
CHORO	0	1	0	0	0	0	5	0	0	1	1
CULENGUE	13	5	69	186	169	216	1704	2871	2747	2565	1477
HUEPO	0	0	0	0	0	322	428	776	1693	1441	881
JIBIA	0	0	0	0	0	0	0	0	3	72	85
LAPA	0	0	0	38	6	8	27	89	453	524	763
LOCO	1878	1550	1368	605	3690	923	0	6	97	5	2343
MACHA	293	277	345	800	1185	1825	1970	1623	1584	1700	945
NAVAJUELA	114	216	423	392	618	1029	333	548	878	1017	465
OSTION	9	2	0	0	1	1	23	0	48	3	5
PULPO	0	0	0	0	3	12	2	0	0	30	26
MOLUSCOS NO DESECHO DE MOLUSCO	0	0	0	0	0	0	345	293	199	18	24
	0	0	0	0	0	0	0	0	0	0	26
<b>TOTAL CRUSTACEOS</b>	<b>165</b>	<b>216</b>	<b>216</b>	<b>217</b>	<b>384</b>	<b>566</b>	<b>438</b>	<b>461</b>	<b>606</b>	<b>357</b>	<b>306</b>
CAMARON NAILON	23	7	5	10	8	1	12	12	17	7	4
CENTOLLA	105	84	117	62	147	200	128	148	230	127	125
CENTOLLON	19	4	23	1	29	131	178	169	225	95	69
JAIBA	6	74	67	133	160	210	112	128	129	123	97
LANGOSTINO AMARILLO	12	45	4	9	18	14	1	2	5	5	9
LANGOSTINO COLORADO	0	1	0	0	0	0	2	0	0	0	0
PICOROCO	0	0	0	2	2	0	5	2	0	0	1
<b>TOTAL OTRAS ESPECIES</b>	<b>171</b>	<b>160</b>	<b>186</b>	<b>147</b>	<b>223</b>	<b>228</b>	<b>49</b>	<b>99</b>	<b>87</b>	<b>56</b>	<b>83</b>
ERIZO	25	33	40	24	93	61	42	96	77	56	60
PIURE	2	0	1	4	4	6	7	3	10	10	3
ESPECIES NO CLASIFICADAS	144	127	145	119	125	161	0	0	0	0	0

CHILE, PRODUCCION DE SECO-SALADO  
POR ESPECIE ENTRE 1983 - 1993  
(en toneladas)

ESPECIE	1983	1984	1985	1986	1987	1988	1989	1990	1991	1992	1993
TOTAL GENERAL	4	40	238	729	1291	2905	2825	2716	2033	858	2993
TOTAL PESCADOS	2	13	238	720	1261	2888	2825	2716	1950	843	2889
ANCHOVETA	0	0	104	259	1219	2880	2759	2568	1035	643	2414
AZULEJO	0	0	0	0	0	0	4	0	1	0	23
BACALAO DE J.FERNANDEZ	0	3	0	0	0	0	0	0	0	2	0
BACALAO DE PROFUNDIDAD	0	0	0	1	0	0	0	0	0	0	0
CABALLA	0	0	0	0	0	0	1	0	0	0	3
JUREL	0	0	128	418	19	5	15	2	717	53	128
MACHUELO O TRITRE	0	0	0	0	0	0	0	0	67	15	0
MARRAJO	0	0	0	0	0	0	0	0	3	1	0
MERLUZA COMUN	2	0	0	0	0	0	0	0	0	0	9
MERLUZA DEL SUR	0	0	5	0	8	0	0	0	0	0	0
PEJEGALLO	0	0	0	2	0	0	0	0	0	0	0
SALMON OEL ATLANTICO	0	0	0	0	0	0	0	0	0	0	183
SALMON PLATEADO	0	0	0	0	3	0	0	0	15	39	146
SARDINA	0	6	1	10	9	2	19	65	110	42	37
SARDINA COMUN	0	0	0	23	0	0	27	81	2	17	26
TRUCHA ARCO IRIS	0	0	0	0	0	0	0	0	0	0	19
PESCADOS NO CLASIF.	0	4	0	7	3	1	0	0	0	31	1
TOTAL OTRAS ESPECIES	2	27	0	9	30	17	0	0	83	16	4
CARACOL TRUMULCO	0	0	0	0	0	0	0	0	1	1	0
GENTOLLA	0	0	0	0	0	0	0	0	1	0	0
CHOLGA	0	0	0	9	29	17	0	0	0	0	0
ERIZO	2	27	0	0	1	0	0	0	0	0	4
LAPA	0	0	0	0	0	0	0	0	2	0	0
PEPINO OE MAR	0	0	0	0	0	0	0	0	79	14	0



CHILE, PRODUCCION DE AHUMADO  
POR ESPECIE ENTRE 1983 - 1993  
(en toneladas)

ESPECIE	1983	1984	1985	1986	1987	1988	1989	1990	1991	1992	1993
TOTAL GENERAL	97	176	127	134	113	134	205	422	241	200	428
TOTAL PESCADOS	43	34	76	89	84	129	205	422	240	200	427
ALBACORA	0	0	0	0	0	0	0	0	1	6	0
BACALAO DE J.FERNANDEZ	12	12	16	6	15	19	16	13	15	16	9
BACALAO DE PROFUNDIDAD	0	0	0	0	0	0	0	0	0	0	18
BONITO	0	0	2	0	0	0	0	0	0	0	0
CABALLA	5	0	0	0	0	0	0	0	0	0	0
COJINOBA	0	0	25	10	4	0	4	4	0	2	0
CONGRIO NEGRO	0	0	0	0	0	0	0	0	1	0	0
DORADO	0	0	0	0	0	0	2	0	1	0	0
JUREL	2	8	9	7	10	8	21	18	66	9	2
ROBALO	2	0	0	0	0	0	0	0	0	0	0
SALMON DEL ATLANTICO	0	0	0	0	0	4	1	8	36	102	193
SALMON PLATEADO	2	11	13	43	34	87	100	200	50	1	14
SALMON REY	0	0	0	0	0	0	0	14	10	0	0
SARDINA	0	0	0	7	0	0	1	0	0	0	0
SARDINA COMUN	0	0	0	0	0	0	0	0	0	0	0
TRUCHA ARCOIRIS	19	2	11	16	21	11	60	162	60	53	191
PESCADOS NO CLASIF.	1	1	0	0	0	0	0	3	0	11	0
DESECHO DE PESCADO	0	0	0	0	0	0	0	0	0	0	0
TOTAL OTRAS ESPECIES	54	141	51	45	29	5	0	0	1	0	1
CHOLGA	54	136	51	45	29	5	0	0	0	0	0
ESPECIES NO CLASIFICADAS	0	5	0	0	0	0	0	0	1	0	1

CHILE, PRODUCCION DE HARINA  
POR ESPECIE ENTRE 1983 - 1993  
(en toneladas)

ESPECIE	1983	1984	1985	1986	1987	1988	1989	1990	1991	1992	1993
TOTAL GENERAL	827743	1022727	1111623	1282357	1081092	1112229	1381162	1073207	1229758	1269267	1191786
TOTAL PESCADOS	827298	1021884	1111233	1281308	1080493	1111476	1380669	1072937	1229076	1265734	1190487
AGUJILLA	0	0	0	0	0	0	0	1	0	0	0
ANCHOA	1398	14796	30663	350614	77464	210137	380483	186761	198362	259861	299224
BACALADILLO	0	0	0	0	0	0	0	0	909	2471	0
BLANQUILLO	7	0	0	0	0	0	0	0	0	0	0
BONITO	100	189	12	0	0	3	0	0	0	0	0
BROTULA	0	0	0	0	0	0	0	0	0	0	9
CABALLA	1655	27520	2777	337	7869	6984	9198	43297	43716	14921	20696
CABINZA	632	600	105	69	79	0	44	68	96	10	9
CABRILLA	0	0	0	0	0	0	0	0	0	0	0
CACHURRETA	8	516	0	0	0	0	0	0	0	0	0
COCHINILLA	0	0	0	0	0	0	0	0	24	0	7
COJINOBA DEL NORTE	179	498	449	87	13	15	0	3	0	2	0
CONGRIO DORADO	0	0	0	0	0	0	0	0	0	0	0
CONGRIO NEGRO	0	0	0	0	0	0	0	0	63	0	0
JUREL	178339	323865	329961	254640	397378	464019	507810	527399	650106	669878	687971
LISA	37	6	5	3	0	0	0	0	0	0	0
MACHUELO	820	632	875	511	290	104	120	70	97	176	0
MERLUZA COMUN	0	4	2	0	5	1077	0	0	2	0	0
MERLUZA DE COLA	0	2120	359	4227	22843	38548	41436	21211	26922	36631	13909
MERLUZA DEL SUR	0	0	0	0	0	0	0	0	0	0	4
MERLUZA DE 3 ALETAS	0	0	0	0	0	0	0	0	0	0	1594
PAMPANITO	19	0	1	0	0	0	0	0	0	0	0
PEJEGALLO	0	0	0	0	0	0	0	0	0	0	0
PEJERREY	0	0	0	0	1	0	0	0	0	0	0
RAYA	0	0	0	0	0	0	0	0	0	7	0
RONCACHO	291	525	20	0	0	0	0	0	0	0	0
SALMON DEL ATLANTICO	0	0	0	0	0	0	0	0	0	0	0
SARDINA	619924	620762	722244	630925	533010	352659	362363	195804	182276	164923	97959
SARDINA COMUN	3388	6998	4807	3717	5365	2953	30951	50032	105159	72866	29874
TOLLO	0	0	0	0	0	0	0	0	0	0	0
PESCADOS NO CLASIF.	0	2	53	69	0	16	79	673	272	199	635
DESECHOS DE PESCADOS	20501	22861	18900	36219	36176	35981	48186	47618	41072	44889	38596
TOTAL CRUSTACEOS	446	843	390	1049	599	753	493	270	666	2099	1281
KRILL	164	0	0	0	187	206	343	216	251	1416	203
CAMARON NAILON	0	0	0	0	0	0	0	0	0	0	0
LANGOSTINO COLORADO	0	0	0	0	0	0	0	0	0	0	0
DESECHOS DE CRUSTACEOS	281	843	390	1049	412	547	150	55	416	683	1078
DESECHO DE MOLUSCO	0	0	0	0	0	0	0	0	16	424	17

CHILE, PRODUCCION DE ACEITE INDUSTRIAL  
POR ESPECIE ENTRE 1983 - 1993  
(en toneladas)

ESPECIE	1983	1984	1985	1986	1987	1988	1989	1990	1991	1992	1993
TOTAL GENERAL	56984	184034	184092	224931	172159	187981	260078	188270	241211	152980	191177
TOTAL PESCADOS	56984	184034	184092	224931	172159	187981	260068	188268	241211	152989	191177
DESECHOS DE PESCADOS	56984	184034	184092	224931	172159	187981	260068	188268	241211	152989	191177
TOTAL OTRAS ESPECIES	0	0	0	0	0	0	10	2	0	1	0
LOBO MARINO COMUN	0	0	0	0	0	0	10	2	0	1	0

CHILE, PRODUCCION DE AGAR-AGAR  
POR ESPECIE ENTRE 1983 - 1993  
(en toneladas)

ESPECIE	1983	1984	1985	1988	1987	1988	1989	1990	1991	1992	1993
TOTAL ALGAS	544	588	816	1009	959	1064	1279	1478	1225	1233	1038
PELILLO	544	588	816	1009	959	1064	1279	1478	1225	1233	1038

CHILE, PRODUCCION DE ALGINATO  
POR ESPECIE ENTRE 1983 - 1993  
(en toneladas)

ESPECIE	1983	1984	1985	1986	1987	1988	1989	1990	1991	1992	1993
TOTAL ALGAS	0	0	0	0	0	0	31	7	46	14	43
CHASCON	0	0	0	0	0	0	31	7	46	14	43

CHILE, PRODUCCION DE CARRAGENINA  
POR ESPECIE ENTRE 1983 - 1993  
(en toneladas)

ESPECIE	1983	1984	1985	1986	1987	1988	1989	1990	1991	1992	1993
TOTAL ALGAS	0	0	0	0	0	0	26	104	398	322	315
CHICOREA DE MAR	0	0	0	0	0	0	0	7	15	23	12
COTTONI	0	0	0	0	0	0	0	0	0	0	300
LUGA LUGA	0	0	0	0	0	0	26	3	13	0	3
ALGAS NO CLASIFICADAS	0	0	0	0	0	0	0	84	370	299	0

CHILE, PRODUCCION DE COLAGAR  
POR ESPECIE ENTRE 1983 - 1993  
(en toneladas)

ESPECIE	1983	1984	1985	1986	1987	1988	1989	1990	1991	1992	1993
TOTAL ALGAS	136	0	0	0	0	0	0	0	559	1045	5385
PELILLO	136	0	0	0	0	0	0	0	554	1006	5385
ALGAS NO CLASIF.	0	0	0	0	0	0	0	0	5	40	0

CHILE, PRODUCCION DE DESHIDRATADO  
POR ESPECIE ENTRE 1983 - 1993  
(en toneladas)

ESPECIE	1983	1984	1985	1986	1987	1988	1989	1990	1991	1992	1993
TOTAL GENERAL	14	53	139	204	34	77	61	188	224	5	3
TOTAL PESCADOS	0	0	0	0	0	0	0	173	184	0	0
ANCHOVETA	0	0	0	0	0	0	0	173	184	0	0
TOTAL OTRAS ESPECIES	14	53	139	204	34	77	61	15	30	5	3
CHOCHA	0	0	0	0	0	2	0	0	0	0	0
ERIZO	14	53	139	204	34	75	61	15	0	0	0

## OFICINAS REGIONALES SERVICIO NACIONAL DE PESCA

		DDD	Fono
<b>Oficina Central</b>			
<b>Valparaíso</b>	Yungay 1731 P.4	032	259564
	Director Nacional		217390
	Subdirector Nacional		212090
	Oficina Planific. y Evaluación		217390
	Depto. Jurídico		217385
	Depto. Admin. Pesquera		211259
	Depto. Fisc. e Insp. Pesq.		214371
	Depto. Sist. Info. y Estad. Pesq.		250009
	Depto. Pesca Artesanal		232973
	Depto. Adm y Finanzas		258410
	Depto. Sanidad Pesquera		233367
	Oficina de partes		213390
	Oficina de Informaciones		216418
	Biblioteca		216418
	Bienestar		216418
	TELEX		230481
	TELEFONO AZUL		800-320032
<b>I Región</b>			
Iquique	Pasaje Alessandri 470 of. 110	057	429199
			413469
Arica	Serrano 1856	058	223169
<b>II Región</b>			
Antofagasta	Copiapó 739 Of. 401	055	268710
			251828
Tocopilla	21 de Mayo 1653 P 2	055	813164
Mejillones	Almte. Latorre 715	055	621584
Taltal	Arturo Prat 525 P.2	055	142
<b>III Región</b>			
Caldera	Av. Diego de Almeyda 710	052	315290
Huasco	Aduana s/n	054	531465
Chañaral	Buín 426 Of.01	052	480044
Copiapó	Edif. Alborada P 4- Of. Informativa	052	213215
<b>IV Región</b>			
Coquimbo	Melgarejo 955	051	322099
			311331
Tongoy	Lord Cochrane s/n - Caleta Pescadores	051	391738
Los Vilos	Galvarino 270	053	541113
<b>V Región</b>			
Valparaíso	Independencia 1725 Depto. 706	032	252819
			214494
Quintero	Calle Normandie 2480	032	930677
San Antonio	Av. Barros Luco 2271	035	282843
			282930
I. de Pascua	Policarpo Toro s/n - Correos de Chile		.....

**SERNAP**  
**ANUARIO ESTADISTICO**  
**DE PESCA 1993**

		DDD	Fono
<b>VI-VII Región</b>			
Constitución	Freire Esq. Montt P.2 - Edif. Gob. Provincial	071	671534
Pichilemu	Av. Ortuzar 125 Of. 28		681031
Iloca	Av. Besoain s/n Of. 5 - Servicios Públicos		.....
Pelluhue	Prat 635		.....
<b>VIII Región</b>			
Talcahuano	Almte.Villarroi 425	041	544837
			541166
			543901
Coronel	Los Carrera 195	041	711059
Tomé	Nogueira 960 - Munic. de Tomé	041	650286
Lebu	Andrés Bello 215 P.1 - Edif. Público	046	5111175
<b>IX Región</b>			
Temuco	Gral. Mackena 215	045	238390
Villarrica	Pedro Montt 541 - Munic. de Villarrica	045	.....
<b>X Región</b>			
Puerto Montt	Urmeneta 433 P.2 - Edif. Gob. Provincial	065	257244
			254152
Valdivia	San Carlos 50 P.4 Of. 33 - Edif. Público N° 2	063	213063
Calbuco	Federico Errázuriz 567 P.2	(065	461537
Ancud	Libertad 590 P.2 - Galeria Louston	(065	622695
Castro	O'higgins s/n P.1 - Edif. Gob. Provincial	(065	632105
Quellón	A. Gómez s/n esq. Alonso de Ercilla	(065	681261
<b>XI Región</b>			
Puerto Aysen	Alfredo Bustos 181 P.2 - Edif. Obras Públicas	067	332546
			333134
Pto. Chacabuco	Recinto Portuario	067	351206
<b>XII Región</b>			
Punta Arenas	Maipú 1060	061	241142
			225356
Pto Natales	Eberhard c/Thomas Roger - Edif. Gob. Provincial	061	411350
<b>REGION METROPOLITANA</b>			
Santiago	San Antonio 427 P.8 - Sector Norte	02	6321918
			6324765
Of. Coord.	Teatinos 120 Of. 806	02	6960784
			6980543
Pudahuel	Aerop. A.M. Benitez - Hall Centra P.2 Sector Sur	02	6019369