

# anuario

estadístico de pesca  
1994

SERVICIO NACIONAL DE PESCA  
Ministerio de Economía, Fomento y Reconstrucción  
CHILE

El Anuario Estadístico de Pesca (ISSN 0716 - 0978), es una publicación preparada por el Depto. Sistemas de Información y Estadísticas Pesqueras del Servicio Nacional de Pesca de Chile, que contiene las estadísticas pesqueras oficiales del país. Disponible gratuitamente para bibliotecas, instituciones de investigación pública y privada, organismos estatales y para intercambio con otras publicaciones del área pesquera para lo cual se puede contactar con cualquiera de las oficinas de SERNAP cuyas direcciones se señalan en las páginas finales.



## PRESENTACION


La dinámica, complejidad y competitividad presente tanto en los mercados como en el proceso de producción pesquera, requieren de instrumentos que proporcionen información relevante y oportuna para la adecuada administración y gestión sectorial. En este contexto, y dada la importancia y dinamismo que manifiesta el sector pesquero chileno, la información se convierte en un factor fundamental para el desarrollo sectorial.

El "**Anuario Estadístico de Pesca**" preparado y editado por el Servicio Nacional de Pesca de Chile (SERNAP), constituye un valioso instrumento de administración sectorial, que mantiene una periodicidad anual y una oportunidad de publicación reconocida mundialmente.

El presente Anuario mantiene la misma estructura y tipo de información estadística de años anteriores incorporando, al igual que en 1993 un resumen de los agentes que participaron en la actividad durante 1994. En esta oportunidad y recogiendo sugerencias de los usuarios, se incluye la nómina de plantas procesadoras que operaron durante 1994.

SERNAP, reconoce la valiosa colaboración que en la elaboración de este Anuario ha tenido el sector pesquero industrial y artesanal, los cuales a través de la información periódica que proporcionan al Servicio han hecho posible la generación de este documento, que contiene los resultados operacionales del sector pesquero nacional.

SERNAP pone a disposición del país y los agentes sectoriales el "**Anuario Estadístico de Pesca 1994**", que como su nombre lo indica, contiene las estadísticas oficiales de la actividad pesquera del año calendario 1994 de la República de Chile.



JUAN RUSQUE ALCAINO (Ph. D.)  
DIRECTOR NACIONAL DE PESCA



# **SERVICIO NACIONAL DE PESCA**

## **MARCO INSTITUCIONAL**

El Servicio Nacional de Pesca (SERNAP), fue creado por Decreto Fuerza de Ley (D.F.L.) N° 2.442 de 1978, actualizando y modernizando su estructura orgánica mediante D.F.L. N° 1 de 1992, conforme a las disposiciones de la actual Ley General de Pesca y Acuicultura, cuyo texto refundido, coordinado y sistematizado fue fijado en el Decreto N° 430 de 1991.

El rol fundamental de SERNAP esta orientado a ejecutar la política pesquera nacional y a fiscalizar su cumplimiento, velando por la debida aplicación de las normas legales y reglamentarias sobre pesca, caza marítima y demás formas de explotación de los recursos hidrobiológicos. Así mismo y en el ámbito de su rol le compete además: velar por la calidad sanitaria de los productos pesqueros destinados a mercados internacionales; proponer planes de desarrollo para la pesca deportiva; ejercer la tuición de parques y reservas marinas y recopilar, elaborar, procesar y publicar las estadísticas pesqueras oficiales del país.

Por otra parte y conforme lo establece la normativa pesquera vigente, SERNAP preside los Consejos Regionales de Pesca, constituidos por los representantes de las diferentes agentes que conforman el sector pesquero regional y cuyo objetivo principal es identificar y elaborar propuestas de solución a los problemas que afectan al sector.

La Ley General de Pesca y Acuicultura establece la creación de cinco organismos zonales denominados Consejos Zonales de Pesca los cuales, con un carácter consultivo o resolutivo, son presididos por un Director Zonal de SERNAP.

## **ESTRUCTURA CENTRAL**

SERNAP esta estructurado en siete departamentos, cuyas funciones fueron establecidas en el D.F.L. N° 1 de 1992. Los departamentos y sus funciones principales son los siguientes:

### **DEPARTAMENTO SISTEMAS DE INFORMACION Y ESTADISTICAS PESQUERAS.**

Tiene por rol fundamental el monitoreo de la actividad pesquera, a través de la recopilación, procesamiento y administración de la información generada en el sector. Asimismo, publica las estadísticas pesqueras oficiales del sector pesquero nacional.

### **DEPARTAMENTO DE FISCALIZACION E INSPECCION PESQUERA.**

Le corresponde realizar las acciones de control y vigilancia de la actividad pesquera, a fin de asegurar el adecuado cumplimiento de la normativa pesquera.

#### DEPARTAMENTO DE SANIDAD PESQUERA.

Encargado de controlar la calidad sanitaria de los productos pesqueros de exportación y otorgar los certificados oficiales, a petición de parte, conforme a la normativa vigente y a los acuerdos suscritos por el Gobierno de Chile.

#### DEPARTAMENTO DE ADMINISTRACION PESQUERA.

Su objetivo principal es asesorar e informar técnicamente a la autoridad normativa sobre materias relacionada con la actividad pesquera industrial (extractiva, transformación y acuicultura); la protección del medio o ambiente; la propagación y repoblamiento; la pesca deportiva; las aves y mamíferos marinos y las medidas de administración pesquera.

#### DEPARTAMENTO DE PESCA ARTESANAL.

Tiene por función proponer acciones técnicas que permitan ejecutar las políticas aplicables a la actividad pesquera artesanal y asesorar al Consejo de Fomento de la Pesca Artesanal.

#### DEPARTAMENTO JURIDICO.

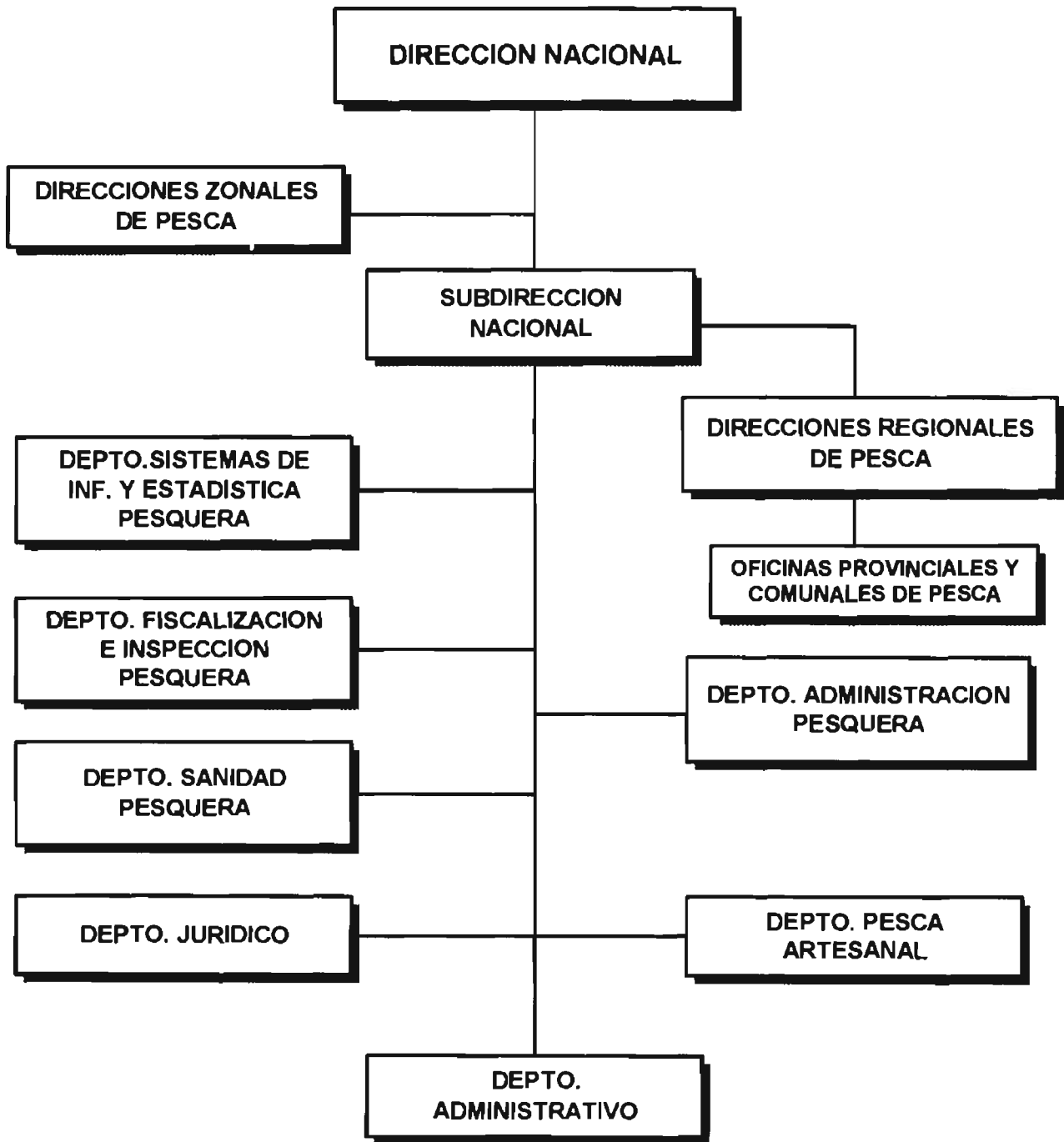
Le corresponde asesorar a las diferentes instancias del Servicio en materias relacionadas con las normativas legales relativas al sector, especialmente la relacionada con la fiscalización de la actividad pesquera. Además puede asumir el poder en los procesos que se originen por contravención a la normativa pesquera.

#### DEPARTAMENTO ADMINISTRATIVO.

Su función se orienta principalmente hacia la preparación, distribución y control del presupuesto, proponer sus modificaciones y velar por el empleo adecuado de los recursos físicos y financieros del Servicio.

---

# ESTRUCTURA ORGANICA SERVICIO NACIONAL DE PESCA



## INDICE

<b>GLOSARIO</b> .....	1
<b>SIMBOLOGIA UTILIZADA</b> .....	2
<b>NOMINA DE ESPECIES</b> .....	3
<b>AGENTES PESQUEROS INVOLUCRADOS EN 1994</b> .....	7
<b>CHILE, REGIONES Y PUERTOS DE DESEMBARQUE</b> .....	11
<b>GRAFICOS</b>	
Chile, Desembarque total entre 1984 y 1994 .....	12
Chile, Desembarque de pescados entre 1984 y 1994 .....	13
Chile, Desembarque de moluscos entre 1984 y 1994 .....	14
Chile, Desembarque de crustáceos entre 1984 y 1994 .....	15
Chile, Recolección de algas entre 1984 y 1994 .....	16
Chile, Cosecha entre 1984 y 1994 .....	17
Chile, Producción total entre 1984 y 1994 .....	18
Chile, Utilización del desembarque de pescados en 1994 .....	19
Chile, Utilización del desembarque de crustáceos en 1994 .....	19
Chile, Utilización del desembarque de moluscos en 1994 .....	19
 <b>DESEMBARQUE TOTAL</b>	
Chile, por especie y región .....	20
Chile, por especie y mes .....	23
I Región, por especie y mes .....	26
Arica, por especie y mes .....	27
Iquique, por especie y mes .....	28
II Región, por especie y mes .....	29
Tocopilla, por especie y mes .....	30
Mejillones, por especie y mes .....	31
Antofagasta, por especie y mes .....	32
Taltal, por especie y mes .....	33
III Región, por especie y mes .....	34
IV Región, por especie y mes .....	36
V Región, por especie y mes .....	38
Quintero, por especie y mes .....	40
Valparaíso, por especie y mes .....	42
San Antonio, por especie y mes .....	43
VI Región, por especie y mes .....	44
VII Región, por especie y mes .....	45
Constitución, por especie y mes .....	46
Pelluhue, por especie y mes .....	47
VIII Región, por especie y mes .....	48
Tome, por especie y mes .....	50
Talcahuano, por especie y mes .....	51
San Vicente, por especie y mes .....	53



Coronel, por especie y mes	54
IX Región, por especie y mes	56
X Región, por especie y mes	57
Valdivia, por especie y mes	59
Pto. Montt, por especie y mes	60
Calbuco, por especie y mes	62
Ancud, por especie y mes	63
Castro, por especie y mes	64
Quellón, por especie y mes	65
XI Región, por especie y mes	66
XII Región, por especie y mes	67
Región Metropolitana, por especie y mes	67
<b>DESEMBARQUE INDUSTRIAL</b>	
Chile, por especie y región	68
Chile, por especie y mes	69
<b>DESEMBARQUE ARTESANAL</b>	
Chile, por especie y región	70
Chile, por especie y mes	73
<b>DESEMBARQUE ARTESANAL EMBARCACION ESLORA MENOR 12 M.</b>	
Chile, por especie y región	76
Chile, por especie y mes	79
<b>DESEMBARQUE ARTESANAL EMBARCACION ESLORA IGUAL O MAYOR 12 M.</b>	
Chile, por especie y región	82
Chile, por especie y mes	83
<b>CAPTURA BARCOS FABRICA</b>	
Chile, por especie y mes	84
<b>CAPTURA EN AGUAS INTERNACIONALES</b>	
Chile, Barcos Industriales por especie y mes	85
Chile, Barcos Fábrica por especie y mes	85
<b>COSECHA CENTROS DE CULTIVO</b>	
Chile, por especie y región	86
Chile, por especie y mes	86
<b>RECOLECCION DE ALGAS</b>	
Chile, por especie y región	87
Chile, por especie y mes	87
<b>MATERIA PRIMA POR LINEAS DE ELABORACION</b>	
Chile, por especie y línea de elaboración	88
I Región, por especie y línea de elaboración	92
Arica, por especie y línea de elaboración	93
Iquique, por especie y línea de elaboración	94
II Región, por especie y línea de elaboración	95

Tocopilla, por especie y línea de elaboración	96
Mejillones, por especie y línea de elaboración	97
Antofagasta, por especie y línea de elaboración	98
Taltal, por especie y línea de elaboración	99
III Región, por especie y línea de elaboración	100
IV Región, por especie y línea de elaboración	101
V Región, por especie y línea de elaboración	103
Quintero, por especie y línea de elaboración	105
Valparaíso, por especie y línea de elaboración	106
San Antonio, por especie y línea de elaboración	108
VIII Región, por especie y línea de elaboración	109
Tomé, por especie y línea de elaboración	111
Talcahuano, por especie y línea de elaboración	112
Coronel, por especie y línea de elaboración	114
IX Región, por especie y línea de elaboración	116
X Región, por especie y línea de elaboración	117
Valdivia, por especie y línea de elaboración	119
Pto.Montt, por especie y línea de elaboración	120
Calbuco, por especie y línea de elaboración	122
Ancud, por especie y línea de elaboración	124
Castro, por especie y línea de elaboración	125
Quellón, por especie y línea de elaboración	126
XI Región, por especie y línea de elaboración	127
XII Región, por especie y línea de elaboración	128
Región Metropolitana, por especie y línea de elaboración	129

#### **PRODUCCION POR LINEAS DE ELABORACION**

Chile, por especie y línea de elaboración	131
I Región, por especie y línea de elaboración	135
Arica, por especie y línea de elaboración	136
Iquique, por especie y línea de elaboración	137
II Región, por especie y línea de elaboración	138
Tocopilla, por especie y línea de elaboración	139
Mejillones, por especie y línea de elaboración	140
Antofagasta, por especie y línea de elaboración	141
Taltal, por especie y línea de elaboración	142
III Región, por especie y línea de elaboración	143
IV Región, por especie y línea de elaboración	144
V Región, por especie y línea de elaboración	146
Quintero, por especie y línea de elaboración	148
Valparaíso, por especie y línea de elaboración	149
San Antonio, por especie y línea de elaboración	151
VIII Región, por especie y línea de elaboración	152
Tomé, por especie y línea de elaboración	154
Talcahuano, por especie y línea de elaboración	155
Coronel, por especie y línea de elaboración	157
IX Región, por especie y línea de elaboración	159
X Región, por especie y línea de elaboración	160
Valdivia, por especie y línea de elaboración	162
Pto.Montt, por especie y línea de elaboración	163
Calbuco, por especie y línea de elaboración	165
Ancud, por especie y línea de elaboración	167
Castro, por especie y línea de elaboración	168

Quellón, por especie y línea de elaboración . . . . .	169
XI Región, por especie y línea de elaboración . . . . .	170
XII Región, por especie y línea de elaboración . . . . .	171
Región Metropolitana, por especie y línea de elaboración . . . . .	172
Barcos Fábrica por especie y línea de elaboración . . . . .	174
Barcos Fábrica Aguas Internacionales por especie y línea de elaboración . . . . .	175

#### **MATERIA PRIMA POR TIPO DE ELABORACION**

Chile, materia prima, Cocido por especie y mes . . . . .	176
Chile, materia prima, Fresco - Enfriado por especie y mes . . . . .	177
Chile, materia prima, Congelado por especie y mes . . . . .	178
Chile, materia prima, Surimi por especie y mes . . . . .	180
Chile, materia prima, Deshidratado por especie y mes . . . . .	180
Chile, materia prima, Seco - Salado por especie y mes . . . . .	181
Chile, materia prima, Salado - Húmedo por especie y mes . . . . .	181
Chile, materia prima, Ahumado por especie y mes . . . . .	181
Chile, materia prima, Conserva por especie y mes . . . . .	182
Chile, materia prima, Harina por especie y mes . . . . .	183
Chile, materia prima, Agar - Agar por especie y mes . . . . .	184
Chile, materia prima, Alginato por especie y mes . . . . .	184
Chile, materia prima, Carragenina por especie y mes . . . . .	184
Chile, materia prima, Colagar por especie y mes . . . . .	185
Chile, materia prima, Algas Secas por especie y mes . . . . .	185

#### **PRODUCCION POR TIPO DE ELABORACION**

Cocido por especie y región . . . . .	186
Cocido por especie y mes . . . . .	186
Fresco - Enfriado por especie y región . . . . .	187
Fresco - Enfriado por especie y mes . . . . .	188
Congelado por especie y región . . . . .	189
Congelado por especie y mes . . . . .	191
Surimi por especie y región . . . . .	193
Surimi por especie y mes . . . . .	193
Deshidratado por especie y región . . . . .	194
Deshidratado por especie y mes . . . . .	194
Seco - Salado por especie y región . . . . .	195
Seco - Salado por especie y mes . . . . .	195
Salado - Húmedo por especie y región . . . . .	196
Salado - Húmedo por especie y mes . . . . .	196
Ahumado por especie y región . . . . .	197
Ahumado por especie y mes . . . . .	197
Conserva por especie y región . . . . .	198
Conserva por especie y mes . . . . .	199
Harina por especie y región . . . . .	200
Harina por especie y mes . . . . .	200
Aceite por especie y región . . . . .	201
Aceite por especie y mes . . . . .	201
Agar - Agar por especie y región . . . . .	202
Agar - Agar por especie y mes . . . . .	202
Alginato por especie y región . . . . .	202
Alginato por especie y mes . . . . .	202

Carragenina por especie y región . . . . .	203
Carragenina por especie y mes . . . . .	203
Colagar por especie y región . . . . .	203
Colagar por especie y mes . . . . .	203
Algas - Secas por especie y región . . . . .	204
Algas - Secas por especie y mes . . . . .	204

**SERIES CRONOLÓGICAS 1984 - 1994**

Chile, Desembarque de pescados . . . . .	205
Chile, Desembarque de moluscos . . . . .	206
Chile, Desembarque de crustáceos . . . . .	207
Chile, Desembarque de algas . . . . .	207
Chile, Desembarque de otras especies . . . . .	208
Chile, Desembarque Total . . . . .	208
Chile, Producción de Fresco - Enfriado . . . . .	209
Chile, Producción de Congelado . . . . .	211
Chile, Producción de Deshidratado . . . . .	213
Chile, Producción de Seco - Salado . . . . .	214
Chile, Producción de Ahumado . . . . .	215
Chile, Producción de Conserva . . . . .	216
Chile, Producción de Harina . . . . .	218
Chile, Producción de Aceite . . . . .	219
Chile, Producción de Agar - Agar . . . . .	219
Chile, Producción de Alginato . . . . .	219
Chile, Producción de Carragenina . . . . .	220
Chile, Producción de Colagar . . . . .	220
Chile, Producción de Algas - Secas . . . . .	220

<b>PLANTAS PESQUERAS QUE OPERARON . . . . .</b>	<b>221</b>
---	------------

<b>OFICINAS SERVICIO NACIONAL DE PESCA . . . . .</b>	<b>237</b>
--	------------

## GLOSARIO

COSECHA	:	Peso neto de una especie obtenido por un centro de acuicultura, destinado a consumo directo o a materia prima
DESEMBARQUE	:	Pesca descargada en puertos, caletas o pontones.
DESEMBARQUE ARTESANAL	:	Pesca descargada en caletas, puertos o pontones, por embarcaciones de hasta 18 m. de eslora e inscritas en el registro pesquero artesanal.
DESEMBARQUE INDUSTRIAL	:	Pesca descargada en puertos o pontones, por embarcaciones inscritas en el registro pesquero industrial.
DESEMBARQUE TOTAL	:	Corresponde a toda la pesca desembarcada en el país, región o puerto, e incluye desembarque industrial, artesanal, cosechas de centros de acuicultura, recolección de algas, capturas de barcos fábrica y capturas efectuadas en aguas internacionales.
MATERIA PRIMA	:	Pesca desembarcada, capturada, cosechada, recolectada o importada, destinada a algún proceso de elaboración.
PRODUCCION	:	Peso neto de productos obtenidos de la elaboración, en cualquiera de las líneas de proceso, de los recursos hidrobiológicos desembarcados, capturados cosechados, recolectados o importados.
OTRAS ESPECIES	:	Corresponde a aquellas especies distintas de los grupos o categorías utilizadas en esta publicación, como algas, pescados, moluscos y crustáceos. En este rubro se incluyen las siguientes especies: Erizo, Pepino de mar y Piure.

## SIMBOLOGIA UTILIZADA

Los símbolos utilizados en ésta publicación tienen los siguientes significados:

### Líneas de elaboración

L1	:	Cocido
L2	:	Fresco enfriado
L3	:	Congelado
		L3.1 : Congelado hg
		L3.2 : Congelado descabezado
		L3.3 : Congelado filete
		L3.4 : Congelado entero
		L3.5 : Congelado huevos
		L3.6 : Congelado otros
L4	:	Surimi
L5	:	Seco salado
L6	:	Salado húmedo
L7	:	Ahumado
L8	:	Conserva
L9	:	Harina
L10	:	Aceite
L11	:	Agar agar
L12	:	Alga seca
L13	:	Deshidratado
L14	:	Alginato
L15	:	Carragenina
L16	:	Colagar

### Otros

RM	:	Región Metropolitana
BF	:	Barco fábrica
AI	:	Aguas internacionales

- NOTAS :
- (1) Todos los datos se expresan en cifras enteras, despreciándose las fracciones inferiores a 0,5 y aproximándose al entero superior aquellas comprendidas entre 0,5 y 0,9.
  - (2) Los desembarques de especies vedadas, corresponden a decomisos o a pescas de investigación.
  - (3) Los desembarques, las materias primas y las producciones por región y por puerto, no incluyen las capturas ni las producciones de BF que operan en aguas bajo jurisdicción nacional e internacional.
  - (4) Las materias primas de las especies *Cotoni*, *Eucheuma cottoni*, Caracol caramujo, *Adelomelon brasiliana* y Camarón ecuatoriano, *Penaeus vannamei*, es importada.
  - (5) Los volúmenes de desembarque, materia prima y producción de una especie determinada, en algunos casos pueden aparecer como discordantes, debido principalmente a reprocesos de productos.

## NOMINA DE ESPECIES

NOMBRE COMUN	NOMBRE CIENTIFICO	FAMILIA
<b>ALGAS</b>		
Cochayuyo	<i>Durvillaea antarctica</i>	Durvillaceae
Cotoni	<i>Eucheuma cottonii</i>	Solieriaceae
Chasca	<i>Gelidium</i> spp.	Gelidiaceae
Chascón	<i>Lessonia nigrescens</i>	Lessoniaceae
Chicorea de mar	<i>Gigartina</i> spp.	Gigartinaceae
Huiro	<i>Macrocystis</i> spp.	Lessoniaceae
Luche	<i>Porphyra</i> spp.	Bangiaceae
Luga-Luga	<i>Iridaea</i> spp.	Gigartinaceae
Pelillo	<i>Gracilaria</i> spp.	Gracilariaceae
<b>PESCADOS</b>		
Acha o Hacha	<i>Kyphosus analogus</i>	Kyphosidae
Agujilla	<i>Scomberesox stolatum</i>	Scomberesocidae
Albacora o Pez espada	<i>Xiphias gladius</i>	Xiphiidae
Anchoveta	<i>Engraulis ringens</i>	Engraulidae
Anguila	<i>Ophichthus</i> spp.	Ophichthyidae
Apañado	<i>Hemilutjanus macrophthalmus</i>	Serranidae
Atún aleta amarilla	<i>Thunnus albacares</i>	Scombridae
Atún aleta larga	<i>Thunnus alalunga</i>	Scombridae
Atún ojos grandes	<i>Thunnus obesus</i>	Scombridae
Ayanque	<i>Cynoscion analis</i>	Sciaenidae
Azulejo	<i>Prionace glauca</i>	Carcharhinidae
Bacaladillo o Mote	<i>Normanichthys crockeri</i>	Normanichthyidae
Bacalao de J.Fernández	<i>Polyprion oxygeneios</i>	Percichthyidae
Bacalao de profundidad	<i>Dissostichus eleginoides</i>	Nototheniidae
Besugo	<i>Epigonus crassicaudus</i>	Apogonidae
Blanquillo	<i>Prolatilus jugularis</i>	Branchiostegidae
Bonito	<i>Sarda chiliensis</i>	Scombridae
Breca	<i>Cheilodactylus gayi</i>	Cheilodactylidae
Brótula	<i>Salilota australis</i>	Gadidae
Caballa	<i>Scomber japonicus peruanus</i>	Scombridae
Cabinza	<i>Isacia conceptionis</i>	Pomadasyidae
Cabrilla	<i>Sebastes oculatus</i>	Scorpaenidae
Cabrilla común	<i>Paralabrax humeralis</i>	Serranidae
Carpa	<i>Cyprinus carpio</i>	Cyprinidae
Cochinilla	<i>Navodon paschalis</i>	Monacanthidae
Cojinoba del norte	<i>Seriolella violacea</i>	Centrolophidae
Cojinoba del sur	<i>Seriolella caerulea</i>	Centrolophidae
Cojinoba moteada	<i>Seriolella punctata</i>	Centrolophidae
Congrio colorado	<i>Genypterus chilensis</i>	Ophidiidae
Congrio dorado	<i>Genypterus blacodes</i>	Ophidiidae
Congrio negro	<i>Genypterus maculatus</i>	Ophidiidae
Corvina	<i>Cilus gilberti</i>	Sciaenidae
Chancharro	<i>Helicolenus lengerichi</i>	Scorpaenidae

**NOMBRE COMUN**

**NOMBRE CIENTIFICO**

**FAMILIA**

Dorado  
Huaiquil o Corvinilla  
Jurel  
Lenguado de ojos chicos  
Lisa  
Machuelo o Tritre  
Merluza común  
Merluza de cola  
Merluza de tres aletas  
Merluza del sur  
Nanue  
Palometa  
Pampanito de J.Fernández  
Pejegallos  
Pejeperro  
Pejerrata  
Pejerrey de mar  
Puye  
Raya  
Reineta  
Remoremo  
Róbalo  
Rollizo  
Roncacho  
Salmón del Atlántico  
Salmón plateado  
Salmón rey  
Sardina  
Sardina común  
Sargo  
Sierra  
Tiburón o marrajo  
Tollo  
Tomoyo  
Toremo  
Trucha arcoiris o Cabeza de acero  
Turbot  
Vidriola  
Vieja o mulata

*Coryphaena hippurus*  
*Micropogon furnieri*  
*Trachurus murphyi*  
*Paralichthys microps*  
*Mugil* spp.  
*Ethmidium maculatum*  
*Merluccius gayi*  
*Macruronus magellanicus*  
*Micromesistius australis*  
*Merluccius australis*  
*Girellops nebulosus*  
*Parona signata*  
*Scorpius chilensis*  
*Callorhynchus callorhynchus*  
*Semicossyphus maculatus*  
*Coelorhynchus* spp.  
*Odontesthes regia*  
*Galaxias* spp.  
*Raja* spp.  
*Lepidotus australis*  
*Elagatis bipinnulatus*  
*Eleginops maclovinus*  
*Mugiloides chilensis*  
*Sciaena* spp.  
*Salmo salar*  
*Oncorhynchus kisutch*  
*Oncorhynchus tshawytscha*  
*Sardinops sagax*  
*Clupea bentincki*  
*Anisotremus scapularis*  
*Thyrsites atun*  
*Isurus oxyrinchus*  
*Mustelus mento*  
*Labrisomus philippii*  
*Seriola lalandi*  
*Oncorhynchus mykiss*  
*Scophthalmus maximus*  
*Seriola peruana*  
*Graus nigra*

Coryphaenidae  
Sciaenidae  
Carangidae  
Bothidae  
Mugilidae  
Clupeidae  
Merlucciidae  
Macruronidae  
Gadidae  
Merlucciidae  
Girellidae  
Carangidae  
Kyphosidae  
Callorhynchidae  
Labridae  
Macrouridae  
Atherinidae  
Galaxiidae  
Rajidae  
Bramidae  
Carangidae  
Nototheniidae  
Mugiloididae  
Scianidae  
Salmonidae  
Salmonidae  
Salmonidae  
Clupeidae  
Clupeidae  
Pomadasyidae  
Gempylidae  
Lamnidae  
Triakidae  
Clinidae  
Carangidae  
Salmonidae  
Scophthalmidae  
Carangidae  
Labridae

**MOLUSCOS**

Almeja o Taca  
Almeja  
Calamar  
Caracol caramujo  
Caracol locate  
Caracol palo palo  
Caracol picuyo

*Protothaca thaca*  
*Venus antiqua*  
*Loligo gahi*  
*Adelomelon brasiliana*  
*Thais chocolata*  
*Argobuccinum argus*  
*Odontocymbiola magellanica*

Veneridae  
Veneridae  
Loliginidae  
Volutidae  
Muricidae  
Cymatiidae  
Volutidae



NOMBRE COMUN	NOMBRE CIENTIFICO	FAMILIA
Caracol piquilhue	Adelomelon ancilla	Volutidae
Caracol rubio	Xanthochorus cassidiformis	Muricidae
Caracol tegula	Tegula atra	Trochidae
Caracol trophon	Trophon spp.	Muricidae
Caracol trumulco	Chorus giganteus	Muricidae
Culengue	Gari solida	Garidae
Chitón o Apretador	Chiton spp.	Chitonidae
Chitón espinoso	Acanthopleura echinata	Chitonidae
Chocha	Calyptraea trochiformes	Calyptraeidae
Cholga	Aulacomya ater	Mytilidae
Chorito	Mytilus chilensis	Mytilidae
Choro	Choromytilus chorus	Mytilidae
Huepo o Navaja de mar	Ensis macha	Solenidae
Jibia o Calamar rojo	Dosidicus gigas	Ommastrephidae
Lapa	Fissurella spp.	Fissurellidae
Loco	Concholepas concholepas	Muricidae
Macha	Mesodesma donacium	Mesodesmatidae
Navajuela	Tagelus dombeii	Garidae
Ostión del norte	Argopecten purpuratus	Pectinidae
Ostión del sur	Chlamys patagonica	Pectinidae
Ostra chilena	Ostrea chilensis	Ostreidae
Ostra del Pacífico	Crassostrea gigas	Ostreidae
Pota del Atlántico	Illex argentinus	Ommastrephidae
Pota del Pacífico	Todarodes pacificus	Ommastrephidae
Pulpo	Octopus vulgaris	Octopodidae
Taquilla	Mulinia spp.	Mactridae
Tumbao	Semele solida	Semelidae
<b>CRUSTACEOS</b>		
Camarón nailon	Heterocarpus reedi	Pandalidae
Camarón de río	Cryphiops caementarius	Palaemonidae
Camarón ecuatoriano	Penaeus vannamei	Penaeidae
Centolla	Lithodes antarcticus	Lithodiidae
Centolla del norte	Lithodes spp.	Lithodiidae
Centollón	Paralomis granulosa	Lithodiidae
Centollón del norte	Paralomis spp.	Lithodiidae
Gamba	Hymenopenaeus diomedea	Penaenidae
Jaiba	Cancer spp.	Cancridae
Jaiba limón	Cancer porteri	Cancridae
Jaiba marmola	Cancer edwardsi	Cancridae
Jaiba mora	Homalaspis plana	Xanthidae
Jaiba panchote	Taliepus dentatus	Majidae
Jaiba peluda o pachona	Cancer setosus	Cancridae
Jaiba reina	Cancer coronatus	Cancridae
Jaiba remadora	Ovalipes Trimaculatus	Portunidae
Krill	Euphausia superba	Euphausiidae
Langosta de J.Fernández	Jasus frontalis	Palinuridae
Langostino amarillo	Cervimunida johni	Galatheidae
Langostino colorado	Pleuroncodes monodon	Galatheidae
Pícoroco	Megabalanus psittacus	Balanidae

**NOMBRE COMUN**

**NOMBRE CIENTIFICO**

**FAMILIA**

**EQUINODERMOS**

Erizo  
Pepino de mar

Loxechinus albus  
Athyonidium chilensis

Echinidae  
Holoturoidae

**TUNICADOS**

Piure

Pyura chilensis

Pyuridae

## AGENTES PESQUEROS INVOLUCRADOS EN LOS RESULTADOS DE LA ACTIVIDAD DURANTE 1994

### Subsector Pesquero Industrial:

El número de naves industriales que registraron operación durante 1994, alcanzó la cantidad de 578 unidades, las cuales representaron el 78% de la flota inscrita en el Registro Nacional Pesquero Industrial. Este conjunto de embarcaciones acumuló una capacidad de bodega equivalente a 187.847 m<sup>3</sup> y sumó 166.658 toneladas de registro grueso, ambos guarismos representaron aproximadamente el 92% del total consignado para estos ítemes en el registro industrial.

Los armadores involucrados en este grupo de naves alcanzó la cantidad de 248, siendo el 55% de los mismos, pequeños armadores industriales.

Los resultados globales de la flota industrial, en términos del desembarque declarado arrojó para este año, un monto equivalente a 6.675.688 ton., lo que representó el 83% del desembarque total nacional.

La distribución regional de esta flota durante 1994, en cuanto al arte de pesca empleado y a la región base de operaciones, fue la siguiente:

Región	ARTES Y APAREJOS					Total
	Cerco	Arrastre	Espinel-Palangre	Enmalle	Trampas	
I	152	0	0	0	0	152
II	18	0	0	0	0	18
III	9	5	0	0	0	14
IV	15	10	1	0	0	26
V	31	25	13	21	0	90
VI-VII	4	1	24	7	0	36
VIII	151	21	8	2	0	182
X	3	5	23	2	1	34
XI	0	4	8	0	0	12
XII	0	1	11	0	2	14
<b>Total</b>	<b>383</b>	<b>72</b>	<b>88</b>	<b>32</b>	<b>3</b>	<b>578</b>

**Subsector Pesquero Artesanal:**

La información estadística artesanal proviene de dos grandes subgrupos, el asociado a embarcaciones artesanales menores de 12 metros de eslora, que es recopilada por caleta de desembarque, y de aquella flota de lanchas artesanales de eslora igual o superior a 12 metros, las que entregan información individualmente.

Este subsector en su conjunto obtuvo un desembarque de 762.161 ton que representó el 9,5% del desembarque total nacional.

El número de pescadores por categoría y embarcaciones que participaron de esta actividad y que están inscritos en el Registro Pesquero Artesanal, se muestran en el siguiente cuadro:

Región	P E S C A D O R E S					Embarcaciones
	Pescador propiamente tal	Buzo Mariscador	Recolector de Orilla	Armador	Total (*)	
I	928	297	187	484	1265	501
II	1133	568	61	616	1714	707
III	842	713	154	426	1709	421
IV	2557	1179	503	971	3146	992
V	4138	720	107	1112	4816	1120
VI	117	83	209	68	375	65
VII	1046	148	377	206	1193	187
VIII	4506	1594	1026	1549	5925	1517
IX	226	77	1	74	260	75
X	8436	6229	2201	4303	12803	3839
XI	1762	867	1396	860	1928	926
XII	1416	257	3	446	1625	514
<b>Total</b>	<b>27107</b>	<b>12732</b>	<b>6225</b>	<b>11115</b>	<b>36759</b>	<b>10864</b>

(\*): Las categorías de pescador artesanal no son excluyentes una de otras, pudiendo por tanto una persona ser calificada y actuar simultánea y sucesivamente en dos o más de ellas.

**Subsector Acuicultura:**

Los centros de cultivo de recursos hidrobiológicos que efectuaron cosecha durante el 1994, sumaron un total de 628 centros, los que en conjunto cosecharon 183.726 ton., desglosada de la siguiente manera: 55,5 % corresponde a peces; 8,7 % a moluscos y 35,8 % a algas.

La distribución de estos centros de acuicultura por región y grupos de especies se muestra en el siguiente cuadro:

Región	NUMERO DE CENTROS CON COSECHA POR GRUPO			Total (*)
	Peces	Moluscos	Algas	
I	0	2	0	2
II	0	1	1	2
III	0	12	20	31
IV	2	23	3	28
V	3	1	1	5
VI-VII	2	0	0	2
VIII	7	0	8	15
IX	6	11	0	17
X	175	60	266	491
XI	19	0	0	19
XII	8	0	0	8
R.M.	8	0	0	8
<b>Total centros</b>	<b>230</b>	<b>110</b>	<b>299</b>	<b>628</b>
<b>Total cosechas [ton]</b>	<b>101.942</b>	<b>15.997</b>	<b>65.787</b>	<b>183.726</b>

(\*): Existen centros que cultivan más de un grupo de especies.

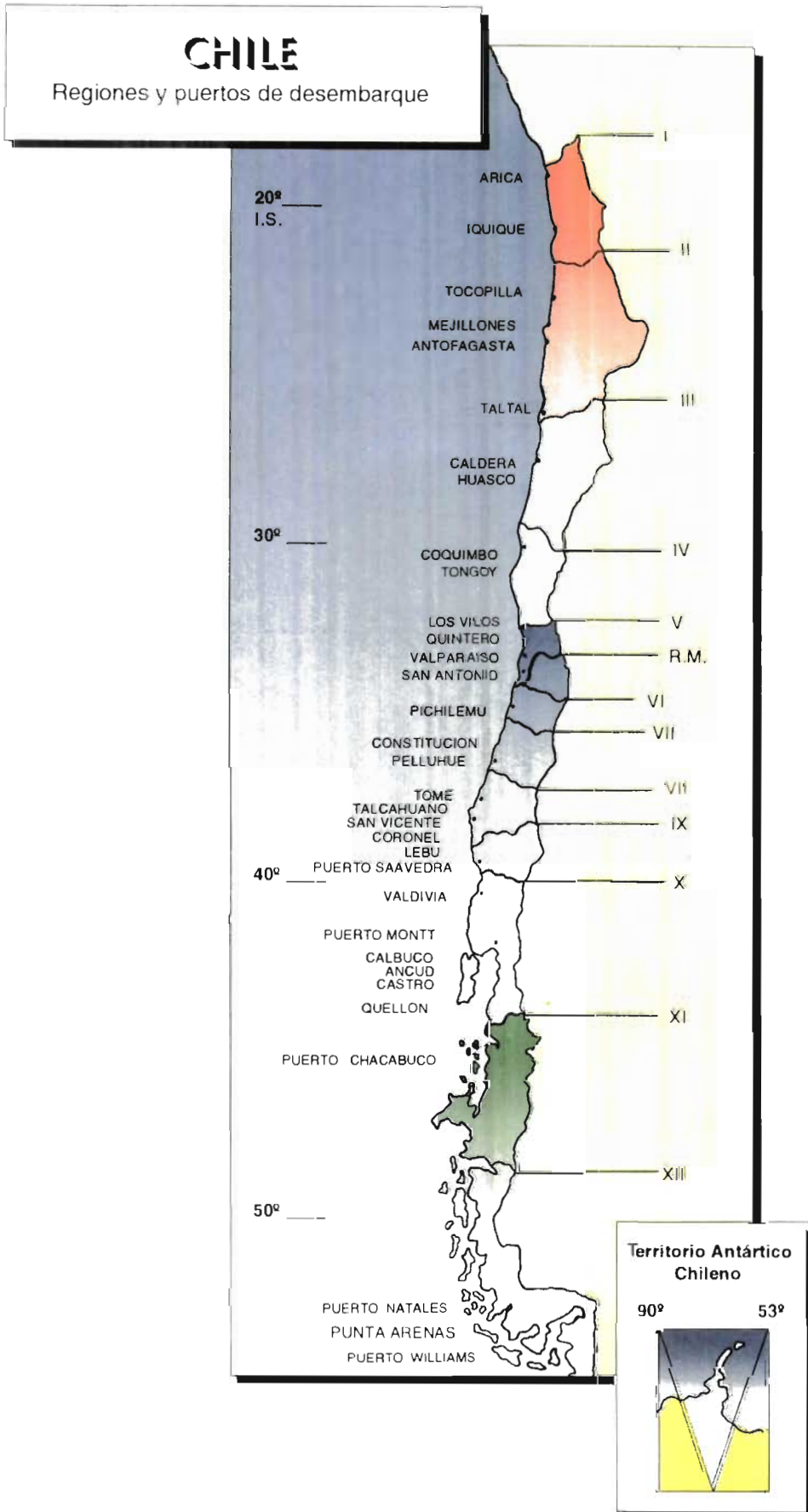
**Subsector Elaboración Industrial:**

El número total de plantas de proceso que operaron durante este año fue de 441, las cuales elaboraron un total global de 7.724.042 ton. de materia prima, obteniendo un total de 2.119.767 ton. de producto final.

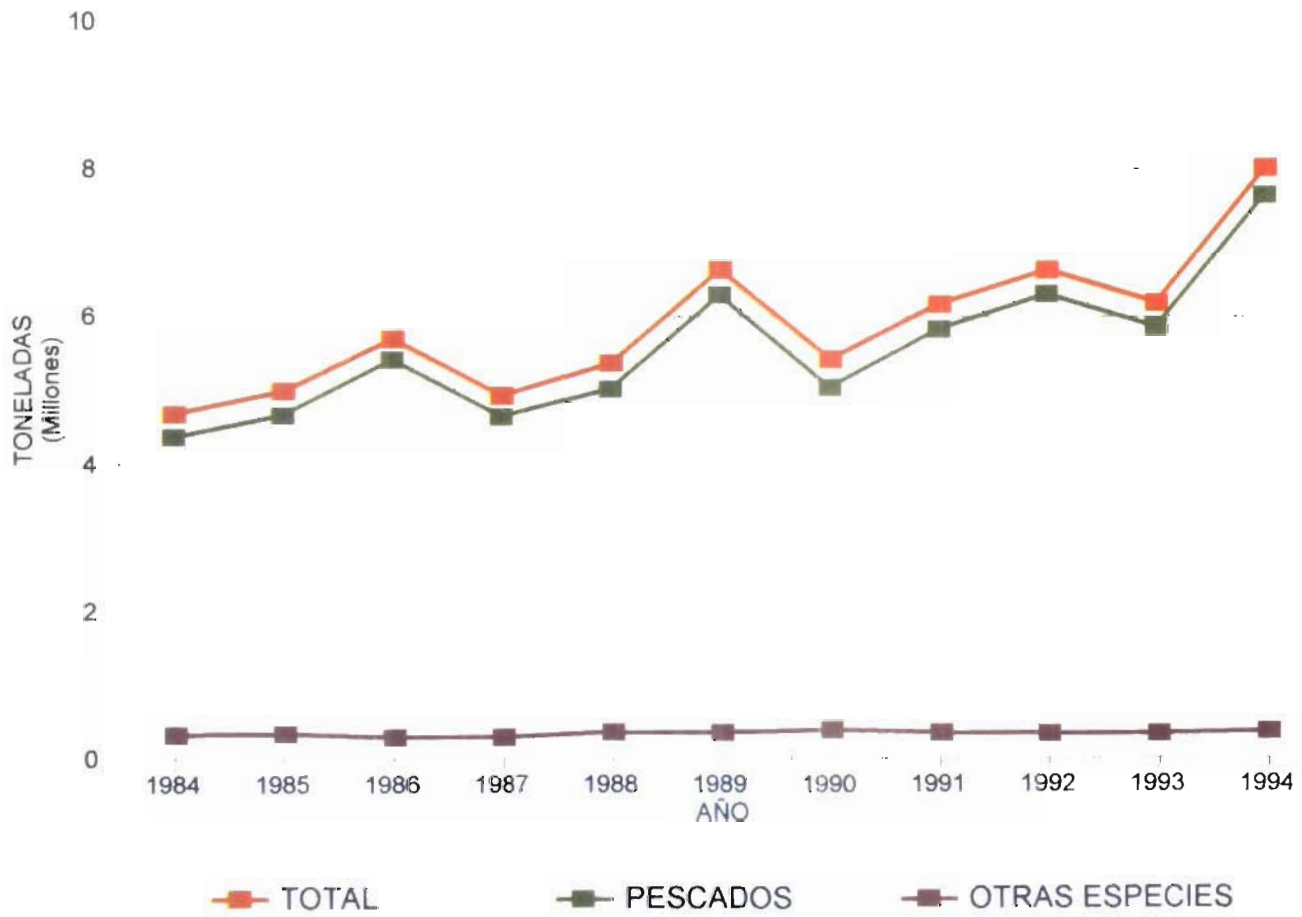
La distribución regional de las plantas por línea de elaboración fue la siguiente:

Región	LINEAS DE ELABORACION							Total
	Harina	Cong.	Cons.	Fres-enfr.	Ahum.	Seco-sal.	Otras	
I	11	14	2	2	0	12	0	27
II	6	19	1	12	0	1	11	39
III	3	11	6	7	0	0	7	23
IV	3	22	15	9	1	1	1	33
V	12	26	7	14	2	3	7	43
VI-VII	0	0	0	0	0	0	0	0
VIII	23	26	23	10	0	3	7	61
IX	0	1	4	0	3	0	0	6
X	1	89	42	57	13	8	15	135
XI	2	13	4	6	1	2	0	14
XII	0	30	7	22	0	0	10	37
R.M.	0	17	2	9	3	2	6	23
<b>Total</b>	<b>61</b>	<b>268</b>	<b>113</b>	<b>148</b>	<b>23</b>	<b>32</b>	<b>64</b>	<b>441</b>

(\*): Existen plantas que cuentan con más de una línea de elaboración.



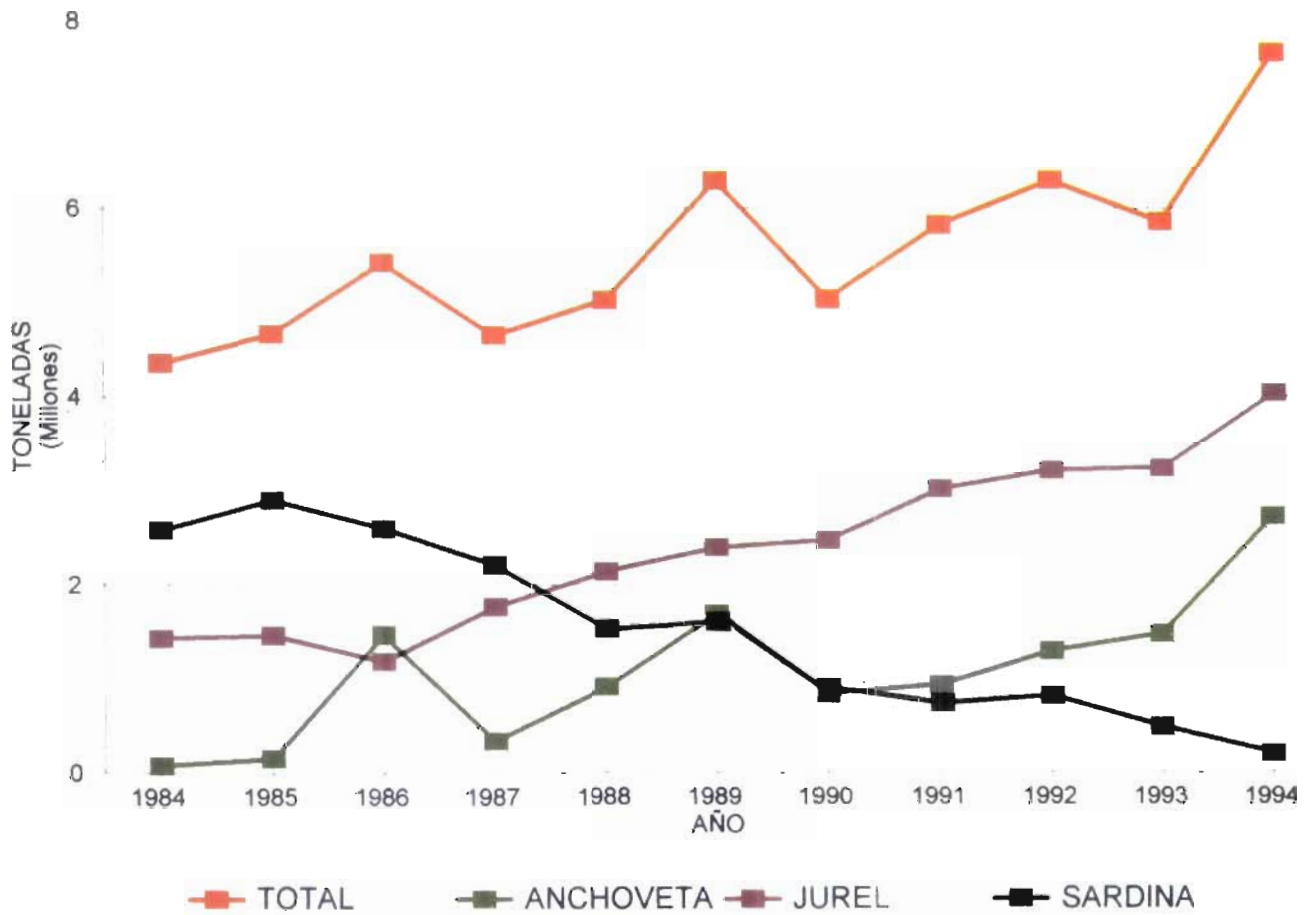
## CHILE, DESEMBARQUE TOTAL 1984-1994 (En toneladas)





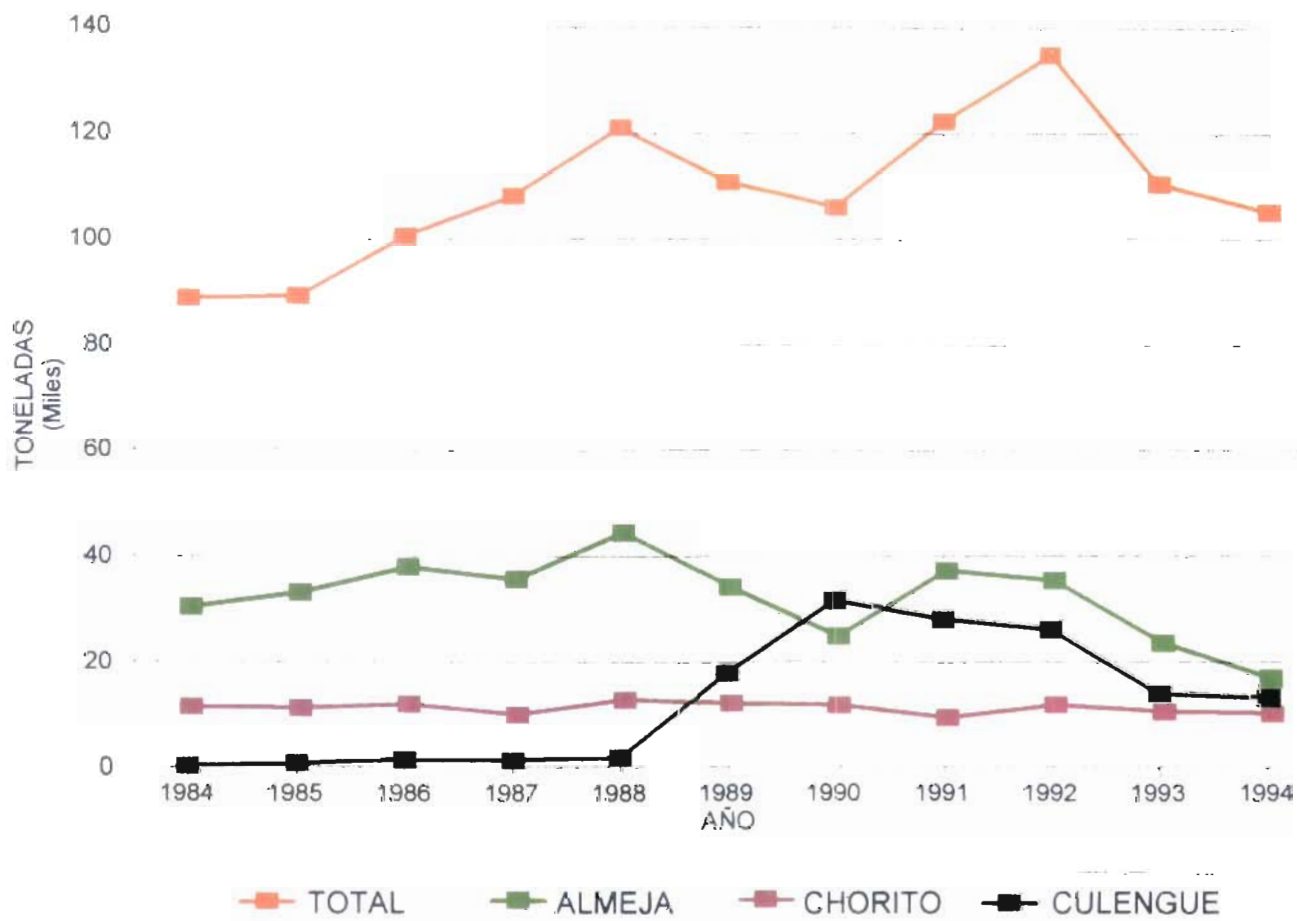
## CHILE. DESEMBARQUE PESCADOS 1984-1994

(En toneladas)



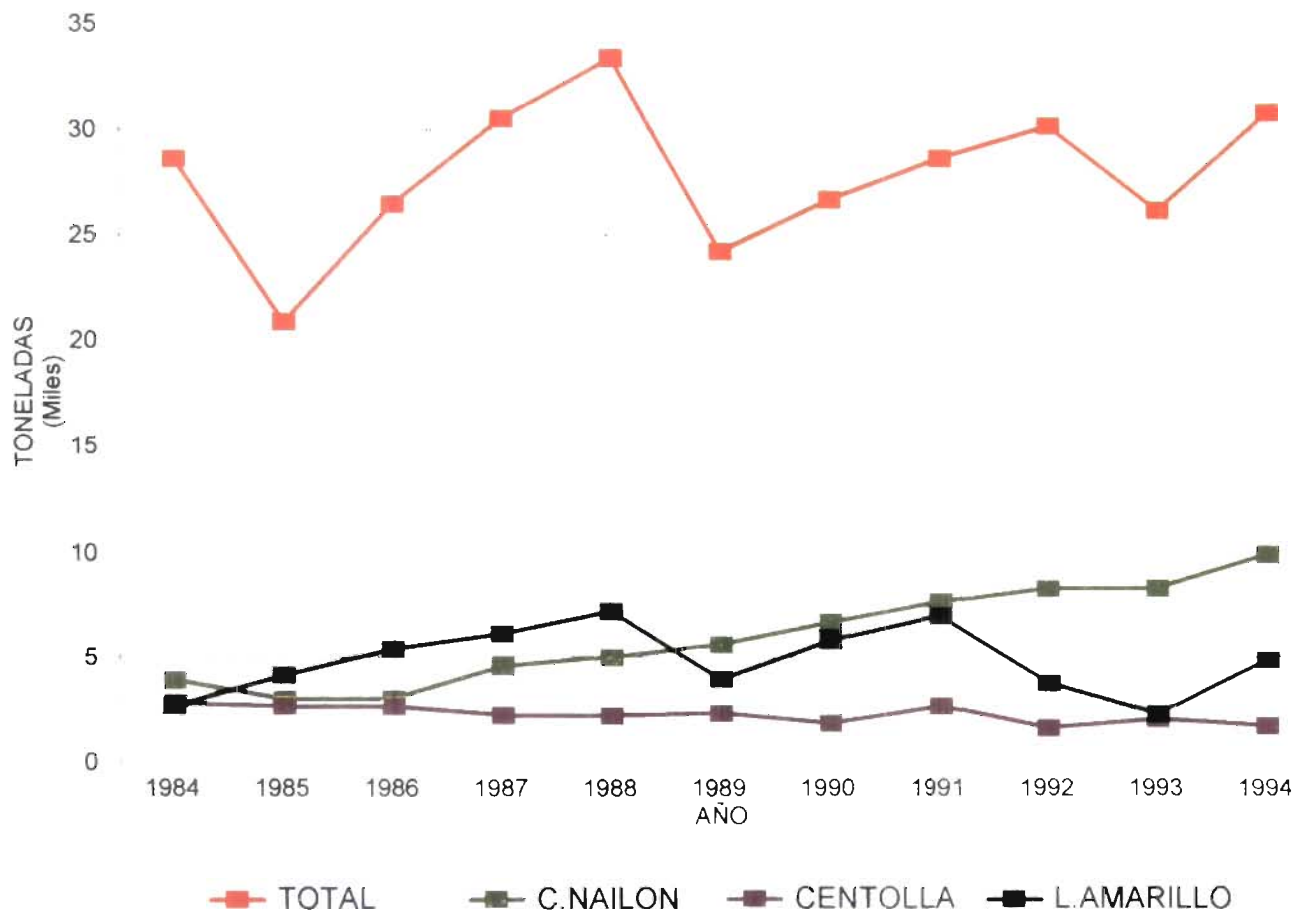
## CHILE. DESEMBARQUE MOLUSCOS 1984-1994

(En toneladas)



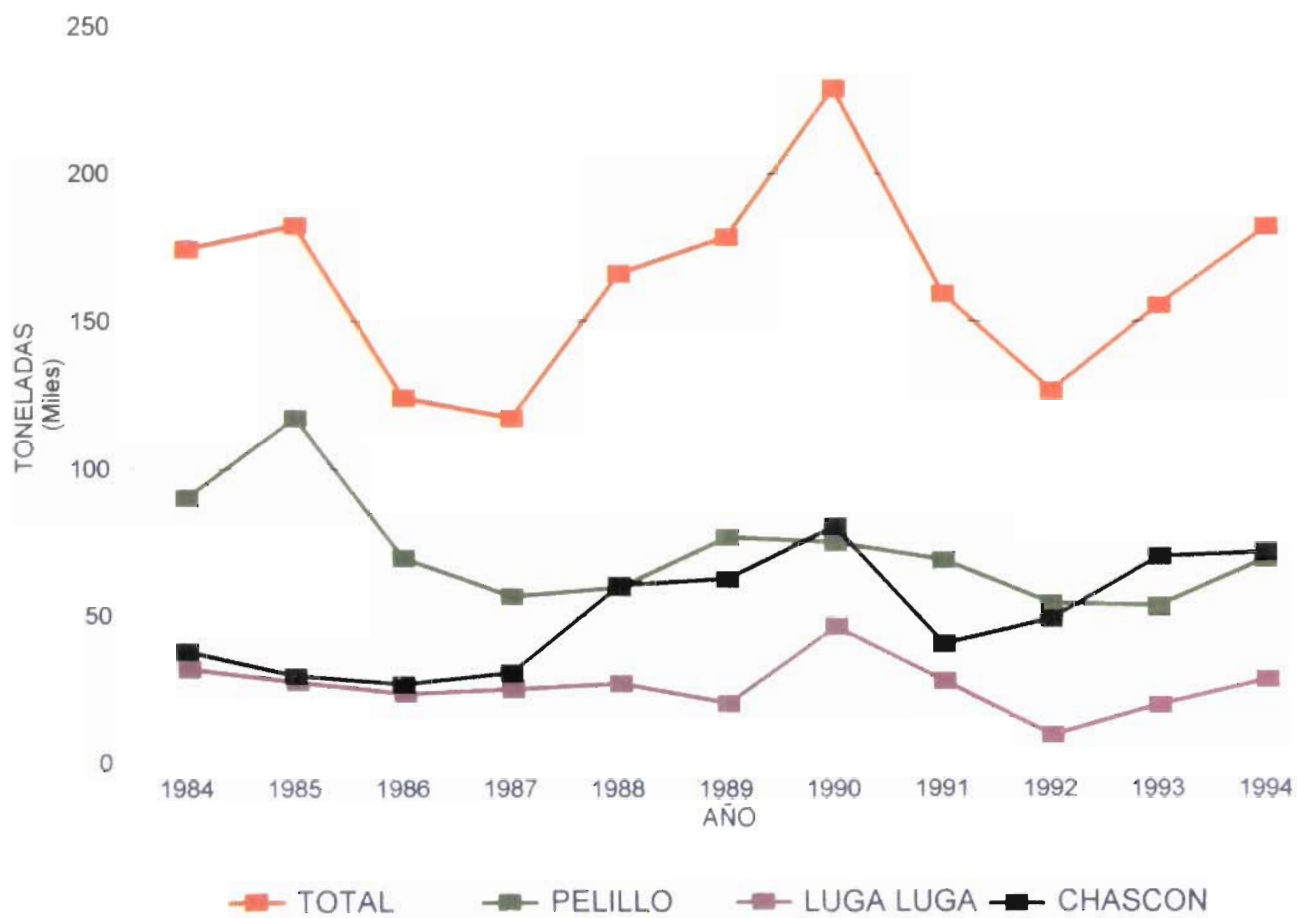
## CHILE. DESEMBARQUE CRUSTACEOS 1984-1994

(En toneladas)

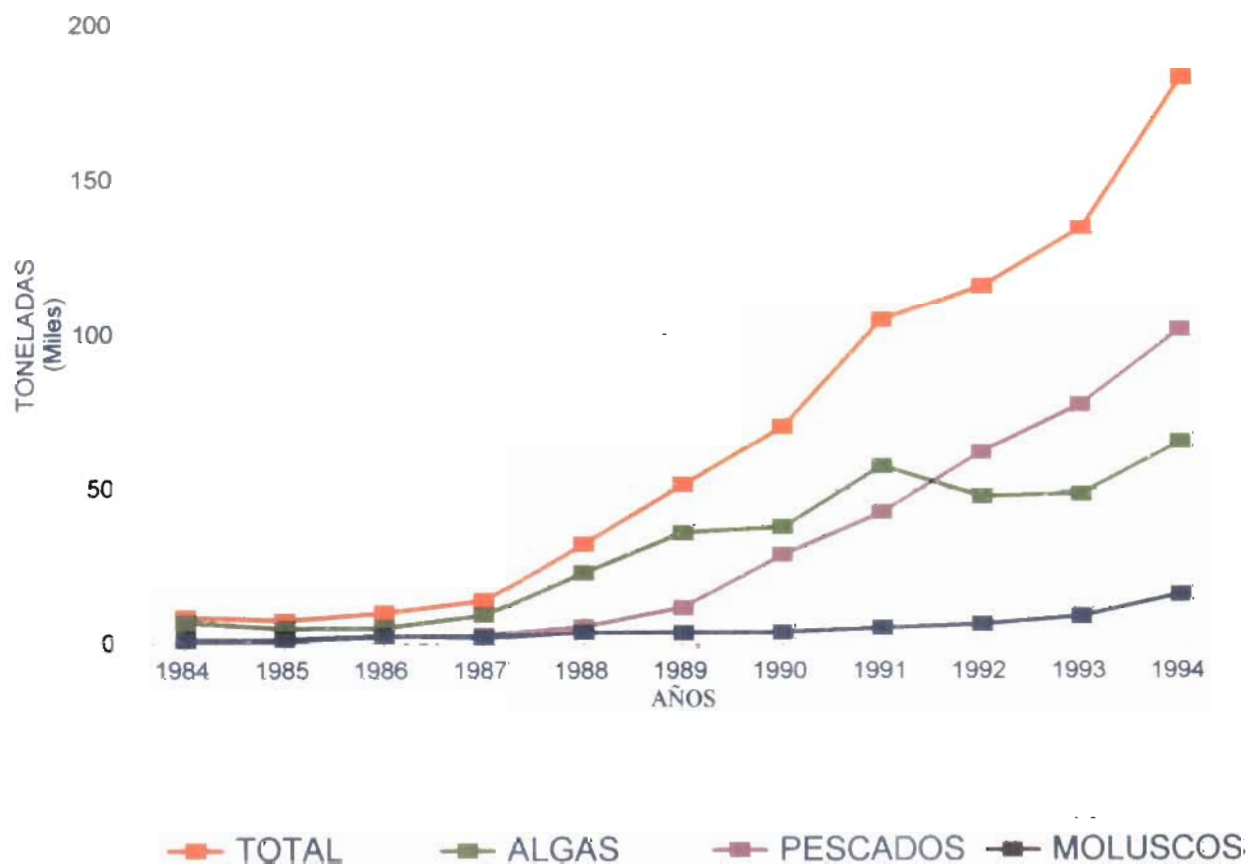


## CHILE, DESEMBARQUE ALGAS 1984-1994

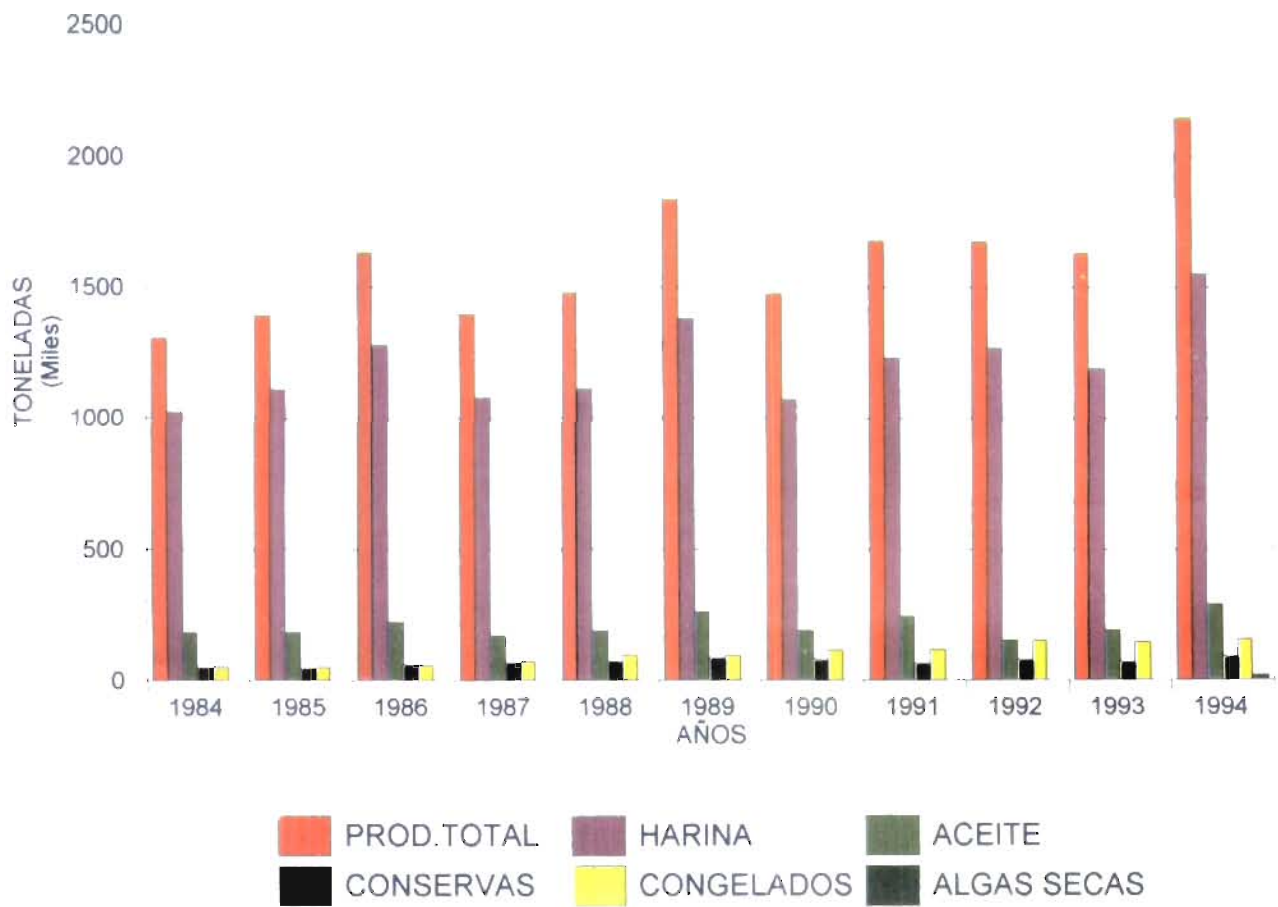
(En toneladas al 90% humedad)



## CHILE, COSECHA 1984 - 1994 (En toneladas)



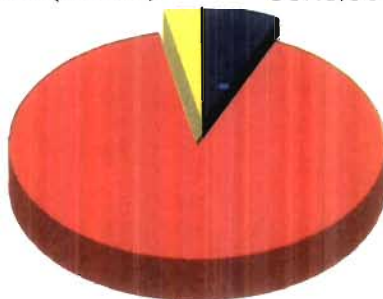
## CHILE, PRODUCCION TOTAL 1984-1994 (En toneladas)



## CHILE, UTILIZACION DESEMBARQUE EN 1994

PESCADOS: 7.660.140 Ton.

NO PROCESADO (242956)      CONS. CONG y OTROS (525186)

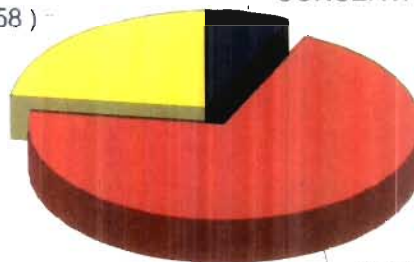


HARINA (6891998)

## CHILE, UTILIZACION DESEMBARQUE 1994

CRUSTACEOS: 30.826 Ton.

NO PROCESADO (7058)      CONSERVA Y OTROS (2154)




CONGELADO (21614)

## CHILE, UTILIZACION DESEMBARQUE 1994

MOLUSCOS: 104.817 Ton.

NO PROCESADO (7766)

CONGELADO Y OTROS (40884)



CONSERVA (56167)

CHILE, DESEMBARQUE TOTAL EN 1994  
POR ESPECIE Y REGION  
(en toneladas)

ESPECIE	I	II	III	IV	V	VI	VII	VIII	IX	X	XI	XII	RM	BF	AI	TOTAL
COCHAYUYO	-	-	-	-	-	963	368	942	-	20	-	-	-	-	-	2283
CHASCA	-	-	-	120	7	1027	185	142	-	19	-	-	-	-	-	1500
CHASCON	1456	9212	67887	3476	-	-	-	-	-	-	-	-	-	-	-	72029
CHICOREA DE MAR	-	-	-	-	-	-	-	672	-	3900	-	-	-	-	-	4672
HUIRO	124	740	3438	9	-	-	-	-	-	-	-	14	-	-	-	4325
LUCHE	-	-	-	-	-	-	119	-	-	-	-	-	-	-	-	119
LUGA-LUGA	-	-	-	-	6	400	143	11289	-	16494	-	-	-	-	-	28331
PELILLO	-	1089	3529	1402	2	7	-	6240	-	67824	290	-	-	-	-	69383
ACHA o HACHA	-	1	-	-	-	-	-	-	-	-	-	-	-	-	-	1
AGUJILLA	37	-	-	-	-	-	-	-	-	-	-	-	-	-	-	37
ALBACORA	4	6	29	743	1083	-	136	1188	-	40	-	-	-	-	693	3801
ANCHOVETA	1591837	542560	98486	13292	122866	-	-	351357	-	-	-	-	-	-	-	2720388
ANGUILA	-	-	25	148	79	-	-	-	-	8	-	-	-	-	-	250
APAÑADO	-	36	4	-	-	-	-	-	-	-	-	-	-	-	-	39
ATUN ALETA AMARILLA	32	-	-	17	59	-	-	-	-	-	-	-	-	-	10	118
ATUN ALETA LARGA	-	-	-	-	-	-	-	22	-	-	-	-	-	-	-	22
ATUN OJOS GRANDES	-	-	-	-	8	-	-	-	-	-	-	-	-	-	-	8
AYANQUE	49	3	-	-	-	-	-	-	-	-	-	-	-	-	-	62
AZULEJO	-	12	10	-	11	-	-	-	-	-	-	-	-	-	-	33
BACALADILLO	25	-	-	-	-	-	-	-	-	-	-	-	-	-	-	25
BACALAO DE J.FERNANDEZ	-	-	-	-	37	-	-	-	-	-	-	-	-	-	-	37
BACALAO DE PROFUNDIDAD	24	139	222	82	821	-	761	2015	-	2091	180	887	-	3702	10149	21063
BESUGO	-	-	7	16	49	-	-	65	-	-	-	-	-	-	-	137
BLANQUILLO	-	-	-	-	37	-	-	157	-	1	-	-	-	-	-	195
BONITO	52	107	8	-	-	-	-	-	-	5	-	-	-	-	-	172
BRECA	-	-	-	-	18	-	-	-	-	-	-	-	-	-	-	18
BROTULA	-	-	-	-	-	-	-	-	-	-	28	-	-	1772	-	1800
CABALLA	20651	4605	1803	127	81	-	-	104	-	-	-	-	-	-	-	27171
CABINZA	25	24	-	177	4	-	-	10	-	-	-	-	-	-	-	240
CABRILLA	-	-	-	-	-	-	-	1	-	-	-	-	-	128	-	129
CABRILLA COMUN	29	52	3	4	26	-	-	36	-	8	-	-	-	-	-	168
CARPA	-	-	-	-	-	-	-	-	31	-	-	-	-	-	-	31
COCHINILLA	-	-	-	-	-	-	-	15	-	-	-	-	-	-	-	15
COJINOBA DEL NORTE	100	652	837	3	28	27	101	-	-	-	402	-	-	282	-	2412
COJINOBA DEL SUR	-	-	-	-	-	-	-	60	-	-	299	3	-	728	-	1090
COJINOBA MOTEADA	-	-	-	-	-	-	-	-	-	-	-	-	-	536	-	536
CONGRIO COLORADO	-	172	192	68	257	20	415	185	339	74	-	-	-	-	-	1712
CONGRIO DORADO	-	-	-	-	115	-	72	154	16	280	2473	23	-	1492	-	4626
CONGRIO NEGRO	-	38	28	71	363	28	385	200	11	1	-	-	-	-	-	1126
CORVINA	-	4	29	8	267	133	590	154	696	87	-	-	-	-	-	1868
CHANCHARRO	-	-	-	-	-	-	-	-	-	1	163	1	-	49	-	214
DORADO	-	116	89	-	1	-	-	-	-	-	-	-	-	-	-	206
HUAIQUIL	-	-	-	-	-	-	-	-	113	-	-	-	-	-	-	113
JUREL	161927	60327	79584	47881	460055	25	103	3231196	13	336	-	-	-	-	-	4041447
LENGUADO	36	21	4	502	62	33	462	64	3	4	-	-	-	-	-	1191
LISA	-	14	3	1	45	100	73	10	81	7	-	-	-	-	-	335
MACHUELO TRITRE	37	-	-	33	51	-	1	1808	-	62	-	-	-	-	-	1992
MERLUZA COMUN	-	1	77	330	21401	230	1237	44360	-	6	465	-	-	-	-	88107
MERLUZA DE COLA	-	-	-	-	1004	-	-	57342	-	-	257	4	-	12702	1	81310
MERLUZA DE TRES ALETAS	-	-	-	-	-	-	-	-	-	-	-	-	-	4664	-	4664
MERLUZA DEL SUR	-	-	-	-	-	-	-	-	-	4468	6929	974	-	10801	-	23172
NANUE	-	-	-	-	18	-	-	-	-	-	-	-	-	-	-	18
PALOMETA	23	-	-	6	24	-	8	5	-	-	1	-	-	46	-	113
PAMPANITO	-	-	-	-	7	-	-	-	-	-	-	-	-	-	-	7
PEJEGALLO	-	-	1	6	156	17	160	473	247	503	6	-	-	1	-	1570



CHILE, DESEMBARQUE TOTAL EN 1994  
POR ESPECIE Y REGION  
(en toneladas)

CONTINUACION

ESPECIE	I	II	III	IV	V	VI	VII	VIII	IX	X	XI	XII	RM	BF	AI	TOTAL
PEJEPERRO	23	73	31	2	-	-	-	-	-	-	-	-	-	-	-	129
PEJERRATA	-	-	8	31	-	-	-	-	-	-	-	-	-	-	-	39
PEJERREY DE MAR	1	21	3	20	1	8	49	397	15	177	-	9	-	-	-	701
PUYE	-	-	-	-	-	-	-	-	-	-	2	-	-	-	-	2
RAYA	-	-	-	-	8	-	-	179	-	1402	1105	179	-	28	-	2869
REINETA	-	-	29	-	1155	-	-	2	-	-	-	-	-	-	-	1186
REMOREMO	-	-	-	-	2	-	-	-	-	-	-	-	-	-	-	2
ROBALO	64	-	-	-	3	60	215	76	88	91	5	13	-	-	-	615
ROLLIZO	-	-	2	3	-	-	5	50	-	-	-	-	-	-	-	60
RONCACHO	24	-	-	-	-	-	13	-	-	-	-	-	-	-	-	37
SALMON DEL ATLANTICO	-	-	-	-	-	-	-	-	-	33783	392	-	-	-	-	34176
SALMON PLATEADO	-	-	-	-	-	-	-	-	4	27059	6942	1533	-	-	-	34538
SALMON REY	-	-	-	-	-	-	-	-	-	379	-	-	-	-	-	379
SARDINA	44422	83638	42700	18253	1584	-	-	3795	-	103	4	-	-	-	-	194498
SARDINA COMUN	-	-	-	3	12727	-	-	328248	-	274	-	-	-	-	-	341250
SARGO	10	-	-	-	-	-	-	-	-	-	-	-	-	-	-	10
SIERRA	-	-	24	20	182	-	87	25	82	149	-	-	-	3	-	572
TIBURON O MARRAJO	19	80	105	56	69	-	-	-	-	2	-	-	-	1	108	450
TOLLO	21	33	3	5	58	6	100	13	27	26	1	-	-	297	-	588
TOMOYO	-	22	-	-	-	-	-	-	-	-	-	-	-	-	-	22
TOREMO	-	-	-	-	7	-	-	-	-	-	-	-	-	-	-	7
TRUCHA ARCOIRIS	-	-	-	-	43	-	91	184	39	28268	1791	480	1456	-	-	32352
TRUCHA CABEZA DE ACERO	-	-	-	-	-	-	-	-	-	514	-	-	-	-	-	514
TURBOT	-	-	-	19	5	-	-	-	-	-	-	-	-	-	-	24
VIDRIOLA	-	-	-	30	-	-	-	-	-	-	-	-	-	-	-	30
VIEJA O MULATA	-	21	23	7	4	-	-	-	-	-	-	-	-	-	-	55
PESCADO NO CLASIF.	-	-	-	138	11	-	59	49	-	2	-	-	-	977	-	1237
ALMEJA	24	80	32	751	359	-	78	403	-	14368	37	96	-	-	-	18236
CALAMAR	-	-	-	-	-	-	-	197	-	59	-	-	-	1	-	257
CARACOL LOCATE	1155	713	3	-	-	-	-	-	-	-	-	-	-	-	-	1871
CARACOL PALO PALO	-	-	-	-	-	-	-	-	-	129	220	-	-	-	-	349
CARACOL PICUYO	-	-	-	-	-	-	-	-	-	5	-	-	-	-	-	5
CARACOL PIQUILHUE	-	-	-	-	-	-	-	-	-	3	-	198	-	-	-	201
CARACOL RUBIO	-	-	10	55	-	-	-	80	-	9	-	-	-	-	-	154
CARACOL TEGULA	-	-	17	109	36	-	-	-	-	52	-	-	-	-	-	224
CARACOL TROPHON	-	-	-	-	-	-	-	-	-	5	-	555	-	-	-	560
CARACOL TRUMULCO	-	-	-	-	-	-	-	130	-	65	-	-	-	-	-	195
CULENGUE	-	15	11	86	-	-	-	226	-	11851	912	-	-	-	-	12801
CHITON	-	-	12	42	-	-	-	30	-	-	-	-	-	-	-	84
CHOSHA	-	-	-	14	-	-	-	-	-	-	-	-	-	-	-	14
CHOLGA	48	558	24	137	1	-	586	150	-	2225	290	5715	-	-	-	9734
CHORITO	-	-	-	-	33	-	-	-	157	8063	92	1145	-	-	-	9490
CHORO	2	-	4	-	238	67	468	53	111	103	-	-	-	-	-	1044
HUEPO	-	-	-	9	1	-	-	4867	-	1008	-	-	-	-	-	5885
JIBIA	-	-	-	4	39	-	-	-	-	-	-	-	-	162	-	205
LAPA	145	1372	528	586	219	43	193	199	-	807	10	61	-	-	-	3963
LOCO	17	52	551	1240	145	1	5	521	7	4358	990	106	-	-	-	8111
MACHA	1076	1	980	2483	755	76	660	225	66	83	-	-	-	-	-	8415
NAVAJUELA	-	-	-	-	-	-	-	1152	-	1572	-	-	-	-	-	2724
OSTION DEL NORTE	16	138	5142	5438	5	-	-	-	-	1	-	-	-	-	-	10740
OSTION DEL SUR	-	-	-	-	-	-	-	-	-	-	-	1225	-	-	-	1225
OSTRA CHILENA	-	-	-	-	3	-	-	-	-	164	-	-	-	-	-	167
OSTRA DEL PACIFICO	12	-	12	-	35	-	-	-	-	1071	-	-	-	-	-	1130
POTA DEL ATLANTICO	-	-	-	-	-	-	-	-	-	-	-	-	-	2	-	2
POTA DEL PACIFICO	-	-	-	-	-	-	-	-	-	-	-	-	-	2	-	2

CHILE, DESEMBARQUE TOTAL EN 1994  
POR ESPECIE Y REGION  
(en toneladas)

CONTINUACION

ESPECIE	I	II	III	IV	V	VI	VII	VIII	IX	X	XI	XII	RM	BF	AI TOTAL
PULPO	926	2567	212	-	-	-	-	1	-	27	-	-	-	-	3732
TAQUILLA	-	-	-	-	-	-	14	-	-	2553	-	-	-	-	2567
TUMBAO	-	-	-	-	-	-	-	-	-	4613	-	-	-	-	4613
MOLUSCO NO CLASIF.	-	-	-	-	-	-	-	-	-	15	-	-	-	-	15
CAMARON DE RIO DEL N.	-	-	5	-	-	-	-	-	-	-	-	-	-	-	5
CAMARON NAILON	-	-	1179	3203	4015	-	-	1443	-	-	-	-	-	-	9840
CENTOLLA	-	-	-	-	-	-	-	-	-	517	71	1078	-	-	1666
CENTOLLA DEL NORTE	52	-	-	-	-	-	-	-	-	-	-	-	-	-	52
CENTOLLON	-	-	-	-	-	-	-	-	-	-	1	2220	-	-	2221
CENTOLLON DEL NORTE	5	-	-	-	-	-	-	-	-	-	-	-	-	-	5
GAMBA	-	-	-	20	-	-	-	-	-	-	-	-	-	-	20
JAIBA NO CLASIF.	-	-	-	-	-	9	13	-	-	83	3	-	-	-	118
JAIBA LIMON	-	-	-	-	-	-	-	3	-	-	-	-	-	-	3
JAIBA MARMOLA	-	-	-	-	-	-	65	101	-	1286	955	-	-	-	2407
JAIBA MORA	-	-	14	48	78	27	68	35	-	360	12	-	-	-	642
JAIBA PANCHOTE	-	-	-	-	-	-	-	58	-	19	-	-	-	-	75
JAIBA PELUDA O PACHONA	41	126	17	77	34	-	87	278	-	669	1	-	-	-	1320
JAIBA REINA	-	-	-	-	-	-	-	181	-	115	-	-	-	-	296
JAIBA REMADORA	-	-	-	-	-	3	220	1	-	-	-	-	-	-	224
KRILL	-	-	-	-	-	-	-	-	-	-	-	-	-	3834	3834
LANGOSTA DE J.FERNANDEZ	-	-	-	-	24	-	-	-	-	-	-	-	-	-	24
LANGOSTINO AMARILLO	-	-	304	3541	997	-	-	-	-	-	-	-	-	-	4842
LANGOSTINO COLORADO	-	-	-	-	-	-	-	2421	1	-	-	-	-	-	2422
PICOROCO	-	-	-	35	26	-	36	644	-	59	9	-	-	-	809
CRUSTACEO NO CLASIF.	-	-	-	-	-	-	-	1	-	-	-	-	-	-	1
ERIZO	42	648	202	97	108	-	42	100	-	20251	2011	16204	-	-	39705
PEPINO DE MAR	-	-	-	-	-	-	-	4	-	-	-	-	-	-	4
PIURE	32	43	106	701	82	83	825	909	-	226	-	-	-	-	3009
TOTAL ALGAS	1579	11041	64854	5006	14	2387	815	18285	0	78267	290	14	0	0	182542
TOTAL PESCADOS	1819372	692678	224389	82093	624872	887	5123	4033997	1706	100211	20445	4088	1456	38187	10861
TOTAL MOLUSCOS	3420	5506	7548	10954	1877	167	2004	8334	341	52827	2551	9101	0	167	104817
TOTAL CRUSTACEOS	98	126	1519	6924	5174	39	489	5164	1	3108	1052	3298	0	3834	30826
TOTAL OTRAS ESPECIES	74	691	310	798	190	83	857	1013	0	20477	2011	16204	0	0	42718
TOTAL	1824643	710040	298600	106775	632127	3383	9298	4066793	2047	254880	26348	32703	1456	42188	10861

CHILE, DESEMBARQUE TOTAL EN 1994  
POR ESPECIE Y MES  
(en toneladas)

ESPECIE	ENE	FEB	MAR	ABR	MAY	JUN	JUL	AGO	SEP	OCT	NOV	DIC	TOTAL
COCHAYUYO	448	364	291	152	145	40	23	11	40	269	248	254	2283
CHASCA	234	135	314	93	116	27	8	12	75	162	186	138	1500
CHASCON	5536	6227	8153	7172	5056	5988	6855	5541	5160	4307	5234	6801	72029
CHICOREA DE MAR	1233	657	1464	68	92	2	-	8	-	143	673	232	4572
HUIRO	140	342	287	186	817	104	84	679	301	297	468	620	4325
LUCHE	19	21	18	25	36	-	-	-	-	-	-	-	119
LUGA-LUGA	5480	5270	5607	1595	2133	648	586	83	456	908	1985	3900	28331
PELILLO	3702	2958	4137	3977	3474	3237	2772	2572	3281	8900	14389	15984	89383
ACHA o HACHA	-	-	-	-	1	-	-	-	-	-	-	-	1
AGUJILLA	7	-	-	30	-	-	-	-	-	-	-	-	37
ALBACORA	10	21	277	824	813	658	607	443	196	91	34	27	3801
ANCHOVETA	115716	388976	421681	226185	194761	189084	240182	200081	238163	252725	178915	94040	2720388
ANGUILA	39	26	25	32	56	26	16	8	5	15	4	8	260
APAÑADO	3	4	3	3	3	3	3	2	4	4	5	2	39
ATUN ALETA AMARILLA	14	10	5	10	12	9	3	5	2	3	38	7	118
ATUN ALETA LARGA	-	-	17	1	4	-	-	-	-	-	-	-	22
ATUN OJOS GRANDES	-	2	1	1	1	2	-	-	-	-	1	-	8
AYANQUE	1	1	1	3	2	2	1	1	1	1	37	1	52
AZULEJO	-	-	1	-	1	1	9	1	2	7	5	6	33
BACALADILLO	-	-	25	-	-	-	-	-	-	-	-	-	25
BACALAO OE J.FERNANDEZ	2	3	3	5	3	3	3	3	3	2	3	4	37
BACALAO DE PROFUNDIDAD	1874	1659	1794	1632	1057	1205	1302	1898	1567	2118	2436	2521	21063
BESUGO	5	2	2	-	2	44	36	30	14	1	-	1	137
BLANQUILLO	10	33	17	27	27	16	9	13	15	6	12	10	195
BONITO	72	37	5	4	10	6	4	6	7	6	5	10	172
BRECA	-	-	4	5	4	1	-	-	-	1	1	2	18
BROTULA	13	11	18	35	64	174	108	293	731	285	58	10	1800
CABALLA	5397	30	525	2650	4242	1311	305	322	51	308	3336	8694	27171
CABINZA	9	87	3	3	107	3	3	3	2	2	12	6	240
CABRILLA	28	49	18	8	1	6	-	3	7	5	4	-	129
CABRILLA COMUN	17	18	15	10	9	11	15	20	6	11	14	12	158
CARPA	-	4	4	1	2	4	5	6	3	1	1	-	31
COCHINILLA	3	12	-	-	-	-	-	-	-	-	-	-	15
COJINOBA DEL NORTE	201	127	68	176	125	92	97	484	343	298	108	293	2412
COJINOBA DEL SUR	229	254	70	50	139	26	43	91	114	41	26	7	1080
COJINOBA MOTEADA	58	159	58	84	145	4	-	-	3	11	12	2	536
CONGRIO COLORADO	242	354	264	205	119	64	60	50	67	97	96	104	1712
CONGRIO DORADO	351	473	449	267	412	555	355	381	448	437	237	251	4626
CONGRIO NEGRO	300	267	131	108	57	34	38	47	23	40	33	47	1125
CORVINA	180	286	321	231	143	133	100	99	96	52	122	125	1858
CHANCHARRO	9	22	32	25	38	25	5	2	6	6	10	34	214
DORADO	67	48	28	11	7	17	1	12	3	4	-	7	206
HUAIQUIL	8	9	5	5	12	11	15	14	9	8	8	8	113
JUREL	314423	276945	428286	460104	647395	529955	539782	338311	111010	75094	72847	247295	4041447
LENGUADO	177	192	629	45	10	12	21	31	14	21	18	21	1191
LISA	47	37	40	44	27	25	23	18	14	21	17	22	335
MACHUELO TRITRE	22	40	21	31	23	9	1	46	67	1501	136	95	1992
MERLUZA COMUN	4097	5556	8620	6344	6256	5931	6471	6797	3180	5883	6355	4817	58107
MERLUZA DE COLA	867	1002	375	521	1874	2258	5425	776	668	1739	52171	13622	81310
MERLUZA DE TRES ALETAS	110	21	60	28	45	11	3	396	826	537	2066	561	4664
MERLUZA DEL SUR	1446	1640	1886	1183	1461	2238	4568	1890	1824	2077	1841	1110	23172
NANUE	-	3	3	1	1	3	1	2	-	1	1	2	18
PALOMETA	22	50	13	18	3	-	-	1	1	-	4	1	113
PAMPANITO	1	1	3	2	-	-	-	-	-	-	-	-	7
PEJEGALLO	74	138	109	192	186	109	69	155	213	147	87	81	1570

CHILE, DESEMBARQUE TOTAL EN 1994  
POR ESPECIE Y MES  
(en toneladas)

CONTINUACION

ESPECIE	ENE	FEB	MAR	ABR	MAY	JUN	JUL	AGO	SEP	OCT	NOV	DIC	TOTAL
PEJEPERRO	11	14	18	10	12	9	7	11	8	8	8	13	129
PEJERRATA	-	-	-	-	-	-	-	8	13	16	2	2	39
PEJERREY DE MAR	28	34	93	70	79	49	88	83	66	44	37	30	701
PUYE	-	-	-	-	-	-	-	-	1	1	-	-	2
RAYA	207	183	261	92	223	153	106	224	186	400	340	535	2699
REINETA	26	64	103	431	168	66	16	16	43	29	127	111	1186
REMOREMO	-	1	-	-	-	-	-	1	-	-	-	-	2
ROBALO	63	89	67	62	63	96	34	37	26	27	28	23	615
ROLLIZO	3	8	9	6	6	6	-	2	4	6	7	6	60
RONCACHO	2	2	2	2	2	2	2	2	2	10	5	4	37
SALMON DEL ATLANTICO	2272	2443	2436	2244	2966	2838	1874	3617	3235	3137	3666	3560	34176
SALMON PLATEADO	11714	11332	3499	8	669	-	-	-	33	-	1108	6175	34638
SALMON REY	66	18	6	-	42	37	-	73	50	29	63	6	378
SARDINA	13023	10726	19816	18404	12846	33236	23520	21642	7629	15666	8101	10091	194499
SARDINA COMUN	80817	84477	71410	24304	9082	7370	6003	7270	2334	11072	13511	23600	341260
SARGO	-	2	1	1	1	1	-	-	1	1	1	1	10
SIERRA	30	63	99	122	110	69	28	10	6	3	24	19	672
TIBURON O MARRAJO	26	50	86	21	13	44	37	21	29	32	67	38	460
TOLLO	69	39	28	19	37	13	13	20	24	300	12	24	688
TOMOYO	11	8	1	1	1	-	-	-	-	-	-	-	22
TOREMO	-	2	1	-	-	-	1	1	-	-	1	1	7
TRUCHA ARCOIRIS	3153	3814	5676	2463	1613	620	413	830	1179	3024	4280	5387	32362
TRUCHA CABEZA DE ACERO	-	-	-	-	-	-	-	-	-	20	247	247	614
TURBOT	2	2	-	-	2	2	-	2	2	-	6	7	24
VIDRIOLA	9	9	9	1	1	-	-	-	1	-	-	-	30
VIEJA O MULATA	10	6	3	3	1	6	3	2	4	4	6	8	66
PESCADO NO CLASIF.	139	163	193	112	73	160	137	101	64	66	27	3	1237
ALMEJA	1198	1636	1704	1273	844	840	969	486	1240	2318	2399	1329	16236
CALAMAR	64	7	53	117	8	-	1	-	3	-	4	-	267
CARACOL LOCATE	2	37	42	124	192	206	232	266	160	181	183	266	1871
CARACOL PALO PALO	6	2	7	92	92	30	77	7	5	21	2	8	349
CARACOL PICUYO	-	2	3	1	-	-	-	-	-	-	-	-	6
CARACOL PIQUILHUE	14	6	16	14	26	22	6	14	8	6	66	7	201
CARACOL RUBIO	6	33	7	13	13	4	7	6	1	14	27	24	164
CARACOL TEGULA	26	11	3	32	42	44	18	19	20	6	2	1	224
CARACOL TROPHON	8	8	34	39	40	61	42	49	29	43	111	97	660
CARACOL TRUMULCO	60	22	19	7	6	3	2	-	9	43	26	-	196
CULENGUE	1203	1171	1313	680	601	767	843	332	819	2190	1884	628	12901
CHITON	8	3	3	11	6	4	2	4	2	36	7	-	84
CHOCHA	3	2	-	-	2	-	-	-	-	7	-	-	14
CHOLGA	669	846	1201	892	999	916	837	896	986	646	530	430	9734
CHORITO	661	694	1080	806	976	1027	882	821	692	814	549	488	9490
CHORO	118	169	163	124	101	106	112	78	47	8	6	11	1044
HUEPO	743	860	924	603	328	221	267	131	339	766	421	383	6886
JIBIA	31	6	2	4	-	32	106	19	5	-	-	-	206
LAPA	666	372	626	461	374	292	300	101	176	338	166	94	3963
LOCO	-	-	-	-	-	-	-	4407	502	-	106	3097	8111
MACHA	448	500	626	689	674	618	466	360	433	886	644	473	6416
NAVAJUELA	182	269	262	176	171	296	267	228	206	206	243	239	2724
OSTION DEL NORTE	611	688	846	1016	891	139	168	770	1076	1716	1764	1179	10740
OSTION DEL SUR	-	410	336	161	181	93	43	1	-	-	-	-	1226
OSTRA CHILENA	9	6	16	9	16	18	20	13	19	16	9	17	167
OSTRA DEL PACIFICO	16	7	17	160	92	131	68	77	168	181	96	118	1130
POTA DEL ATLANTICO	-	-	-	-	-	-	2	-	-	-	-	-	2
POTA DEL PACIFICO	-	-	-	-	-	2	-	-	-	-	-	-	2

CHILE, DESEMBARQUE TOTAL EN 1994  
POR ESPECIE Y MES  
(en toneladas)

CONTINUACION

ESPECIE	ENE	FEB	MAR	ABR	MAY	JUN	JUL	AGO	SEP	OCT	NOV	DIC	TOTAL
PULPO	-	1	380	460	436	314	380	299	464	721	287	-	3732
TAQUILLA	19	59	213	213	408	136	438	25	545	475	36	1	2567
TUMBAO	251	343	492	395	654	403	414	162	479	630	321	68	4813
MOLUSCO NO CLASIF.	1	2	-	2	1	-	2	2	-	3	-	2	15
CAMARON DE RIO DEL N.	-	-	-	-	-	2	1	-	1	1	-	-	5
CAMARON NAILON	768	849	696	653	579	706	943	960	640	1082	1064	1020	9840
CENTOLLA	-	1	4	33	26	86	181	385	303	263	384	-	1666
CENTOLLA DEL NORTE	8	4	4	2	2	-	-	6	15	6	-	5	52
CENTOLLON	-	80	308	282	394	399	158	139	88	144	229	-	2221
CENTOLLON DEL NORTE	4	-	-	-	-	-	-	1	-	-	-	-	5
GAMBA	1	1	1	-	1	-	-	1	-	-	15	-	20
JAIBA NO CLASIF.	1	4	44	46	4	-	1	4	-	3	-	11	118
JAIBA LIMON	-	-	-	-	-	-	-	-	-	-	-	3	3
JAIBA MARMOLA	201	272	182	195	237	113	162	102	182	204	217	380	2407
JAIBA MORA	97	112	67	63	45	30	43	24	18	66	38	39	642
JAIBA PANCHOTE	4	4	4	5	7	3	6	8	7	14	7	6	75
JAIBA PELUDA O PACHONA	72	137	106	140	96	78	125	65	126	138	121	119	1320
JAIBA REINA	14	37	51	31	21	51	10	12	8	11	21	29	296
JAIBA REMADORA	51	64	39	30	15	-	-	7	12	-	-	5	224
KRILL	-	-	2178	1656	-	-	-	-	-	-	-	-	3834
LANGOSTA DE J.FERNANDEZ	5	4	3	3	-	-	-	-	-	2	3	4	24
LANGOSTINO AMARILLO	232	326	579	630	442	323	172	135	141	359	914	589	4842
LANGOSTINO COLORADO	-	-	-	-	106	235	388	871	821	1	-	-	2422
PICOROCO	95	74	91	77	117	96	70	42	47	45	35	20	808
CRUSTACEO NO CLASIF.	-	-	-	-	-	-	-	-	-	-	1	-	1
ERIZO	530	1721	3754	4097	4696	4480	4951	3681	5354	4887	-	1574	39706
PEPINO DE MAR	-	4	-	-	-	-	-	-	-	-	-	-	4
PIURE	387	391	385	273	311	179	215	186	168	201	199	134	3009
TOTAL ALGAS	16791	15974	20271	13268	11869	10046	10328	8906	9313	14986	23161	27629	182542
TOTAL PESCADOS	657819	772127	967522	749319	887678	778857	831968	586711	374634	377400	352668	423547	7660140
TOTAL MOLUSCOS	6912	8268	10383	8574	8273	6813	7060	9562	8329	12166	9736	8961	104817
TOTAL CRUSTACEOS	1553	1769	4356	3846	2192	2122	2260	2752	2388	2339	3039	2210	30826
TOTAL OTRAS ESPECIES	897	2116	4139	4370	5007	4659	5165	3667	5522	5068	199	1708	42718
TOTAL	583872	800244	1006671	779377	915019	802297	856772	611796	400086	411959	388803	464045	8021043

I REGION, DESEMBARQUE TOTAL EN 1994  
POR ESPECIE Y MES  
(en toneladas)

CONTINUACION

ESPECIE	ENE	FEB	MAR	ABR	MAY	JUN	JUL	AGO	SEP	OCT	NOV	DIC	TOTAL
CHASCON	-	-	31	49	37	279	260	292	150	116	90	192	1455
HUIRO	-	-	-	-	124	-	-	-	-	-	-	-	124
AGUJILLA	7	-	-	30	-	-	-	-	-	-	-	-	37
ALBACORA	-	-	-	4	-	-	-	-	-	-	-	-	4
ANCHOVETA	61208	241349	175402	138970	90211	147263	198792	127732	186200	186170	42342	25208	1591837
ATUN ALETA AMARILLA	-	-	-	-	-	-	-	-	-	-	32	-	32
AYANQUE	1	1	1	2	1	1	1	1	1	1	37	1	49
BACALADILLO	-	-	25	-	-	-	-	-	-	-	-	-	25
BACALAO DE PROFUNDIDAD	2	-	-	1	1	-	-	-	-	4	7	9	24
BONITO	15	5	3	2	4	2	2	2	2	6	3	6	52
CABALLA	5272	-	443	1303	3312	379	169	86	-	251	3162	6164	20551
CABINZA	3	2	2	2	2	2	2	2	2	2	2	2	25
CABRILLA COMUN	5	3	1	2	2	2	2	2	2	2	3	3	29
COJINOBA DEL NORTE	1	-	2	46	14	4	2	12	4	1	3	11	100
JUREL	40863	867	4842	6516	3892	6789	3179	3838	297	830	21760	66084	161927
LENGUADO	2	4	3	3	3	3	3	3	3	3	3	3	36
MACHUELO TRITRE	-	-	-	8	21	-	-	-	-	-	-	8	37
PALOMETA	15	7	-	-	-	-	-	-	-	-	-	1	23
PEJEPERRO	1	2	3	2	4	2	2	2	1	1	2	1	23
PEJERREY DE MAR	-	-	-	1	-	-	-	-	-	-	-	-	1
ROBALO	-	-	-	-	-	64	-	-	-	-	-	-	64
RONCACHO	2	2	2	2	2	2	2	2	2	2	2	2	24
SARDINA	6747	1411	3232	1968	1646	16900	3771	4508	811	1984	1236	299	44422
SARGO	-	2	1	1	1	1	-	-	1	1	1	1	10
TIBURON O MARRAJO	5	-	1	1	1	2	2	1	1	1	3	1	19
TOLLO	2	2	3	2	1	2	2	2	2	1	1	1	21
ALMEJA	7	4	2	2	1	1	1	1	1	1	1	2	24
CARACOL LOCATE	2	-	3	83	116	130	154	197	94	108	107	181	1155
CHOLGA	4	4	4	4	5	4	4	4	4	4	4	3	48
CHORO	-	-	-	-	-	-	-	2	-	-	-	-	2
LAPA	21	20	23	31	20	14	7	2	2	2	2	1	145
LOCO	-	-	-	-	-	-	-	2	-	-	1	14	17
MACHA	130	113	124	73	37	33	37	21	71	265	45	127	1078
OSTION DEL NORTE	1	1	-	-	6	1	1	1	1	1	2	1	16
OSTRA DEL PACIFICO	1	1	1	1	1	1	1	1	1	1	1	1	12
PULPO	-	-	135	81	65	69	85	83	110	226	71	-	925
CENTOLLA DEL NORTE	8	4	4	2	2	-	-	6	16	6	-	5	52
CENTOLLON DEL NORTE	4	-	-	-	-	-	-	1	-	-	-	-	6
JAIBA PELUDA O PACHONA	3	2	3	4	17	2	3	1	2	1	1	2	41
ERIZO	-	-	-	-	42	-	-	-	-	-	-	-	42
PIURE	7	2	3	3	2	2	2	2	2	2	3	2	32
TOTAL ALGAS	0	0	31	49	181	279	250	262	150	116	90	192	1579
TOTAL PESCADOS	104151	243657	183966	149866	99118	173388	205931	136293	187328	169280	68588	97805	1819372
TOTAL MOLUSCOS	186	143	292	255	251	253	290	314	284	608	234	330	3420
TOTAL CRUSTACEOS	15	6	7	6	19	2	3	8	17	7	1	7	98
TOTAL OTRAS ESPECIES	7	2	3	3	44	2	2	2	2	2	3	2	74
TOTAL	104339	243808	184299	150179	99593	173924	206476	136879	187782	170012	68916	98336	1824543

I REGION, ARICA, DESEMBARQUE TOTAL EN 1994  
POR ESPECIE Y MES  
(en toneladas)

ESPECIE	ENE	FEB	MAR	ABR	MAY	JUN	JUL	AGO	SEP	OCT	NOV	DIC	TOTAL
ANCHOVETA	33355	104391	19134	83826	37847	96067	109816	37229	61034	60499	8605	11211	663014
AYANQUE	1	1	1	2	1	1	1	1	1	1	1	1	13
BACALAO DE PROFUNDIDAD	-	-	-	1	1	-	-	-	-	-	-	2	4
BONITO	2	2	3	2	2	2	2	2	2	2	2	2	25
CABALLA	2449	-	-	514	753	46	-	6	-	-	1858	1344	6988
CABINZA	3	2	2	2	2	2	2	2	2	2	2	2	25
CABRILLA COMUN	1	3	1	2	2	2	2	2	2	2	3	3	25
COJINOBA DEL NORTE	1	-	2	3	5	4	2	-	2	1	1	1	22
JUREL	30136	698	1848	1500	1607	3921	96	185	52	39	2631	32734	75345
LENGUADO	2	4	3	3	3	3	3	3	3	3	3	3	36
MACHUELO TRITRE	-	-	-	8	21	-	-	-	-	-	-	8	37
PALOMETA	8	7	-	-	-	-	-	-	-	-	-	1	14
PEJEPERRO	1	2	2	2	3	2	2	2	1	1	2	1	21
PEJERREY DE MAR	-	-	-	1	-	-	-	-	-	-	-	-	1
RONCACHO	2	2	2	2	2	2	2	2	2	2	2	2	24
SARDINA	4515	404	2929	741	305	7872	800	418	175	489	165	71	18884
SARGO	-	2	1	1	1	1	-	-	1	1	1	1	10
TIBURON O MARRAJO	-	-	1	1	1	2	2	1	1	1	1	1	12
TOLLO	2	2	3	2	1	2	2	2	2	1	1	1	21
ALMEJA	1	2	2	2	1	1	1	1	1	1	1	2	16
CARACOL LOCATE	1	-	3	4	4	4	35	40	33	21	12	15	172
CHOLGA	3	3	4	4	5	4	4	4	4	4	4	3	46
CHORO	-	-	-	-	-	-	-	1	-	-	-	-	1
LAPA	2	5	3	5	3	2	2	2	2	2	2	1	31
LOCO	-	-	-	-	-	-	-	1	-	-	-	1	2
MACHA	130	113	124	73	37	33	37	21	71	255	45	127	1076
PULPO	-	-	3	8	9	9	10	13	12	24	7	-	96
JAIBA PELUDA O PACHONA	2	1	2	3	16	1	2	1	1	1	1	1	32
ERIZO	-	-	-	-	42	-	-	-	-	-	-	-	42
PIURE	2	2	3	3	2	2	2	2	2	2	3	2	27
TOTAL PESCADOS	70476	106418	23932	88613	40557	107929	110732	37855	61280	61044	13278	45389	764501
TOTAL MOLUSCOS	137	123	139	96	59	53	89	83	123	317	71	149	1439
TOTAL CRUSTACEOS	2	1	2	3	16	1	2	1	1	1	1	1	32
TOTAL OTRAS ESPECIES	2	2	3	3	44	2	2	2	2	2	3	2	69
TOTAL	70817	106544	24076	88715	40676	107985	110825	37941	61406	61364	13351	45541	768041

I REGION, IQUIQUE, DESEMBARQUE TOTAL EN 1994  
POR ESPECIE Y MES  
(en toneladas)

CONTINUACION

ESPECIE	ENE	FEB	MAR	ABR	MAY	JUN	JUL	AGO	SEP	OCT	NOV	DIC	TOTAL
CHASCON	-	-	31	49	37	279	250	262	150	116	90	192	1458
HUIRO	-	-	-	-	124	-	-	-	-	-	-	-	124
AGUJILLA	7	-	-	30	-	-	-	-	-	-	-	-	37
ALBACORA	-	-	-	4	-	-	-	-	-	-	-	-	4
ANCHOVETA	17853	136968	156268	56144	52384	51186	88976	90503	125186	105871	33737	13997	928823
ATUN ALETA AMARILLA	-	-	-	-	-	-	-	-	-	-	32	-	32
AYANQUE	-	-	-	-	-	-	-	-	-	-	36	-	36
BACALADILLO	-	-	25	-	-	-	-	-	-	-	-	-	25
BACALAO DE PROFUNDIDAD	2	-	-	-	-	-	-	-	-	4	7	7	20
BONITO	13	3	-	-	2	-	-	-	-	4	1	4	27
CABALLA	2823	-	443	789	2559	333	189	80	-	261	1306	4820	13583
CABRILLA COMUN	4	-	-	-	-	-	-	-	-	-	-	-	4
COJINOBA DEL NORTE	-	-	-	43	9	-	-	12	2	-	2	10	78
JUREL	10727	271	2994	5016	2385	4848	3083	3753	245	791	19119	33350	86582
PALOMETA	9	-	-	-	-	-	-	-	-	-	-	-	9
PEJEPERRO	-	-	1	-	1	-	-	-	-	-	-	-	2
ROBALO	-	-	-	-	-	64	-	-	-	-	-	-	64
SARDINA	2232	1007	303	1227	1241	9028	2971	4090	836	1505	1070	228	25538
TIBURON O MARRAJO	5	-	-	-	-	-	-	-	-	-	2	-	7
ALMEJA	6	2	-	-	-	-	-	-	-	-	-	-	8
CARACOL LOCATE	1	-	-	58	112	126	119	157	61	87	95	168	983
CHOLGA	1	1	-	-	-	-	-	-	-	-	-	-	2
CHORO	-	-	-	-	-	-	-	1	-	-	-	-	1
LAPA	19	15	20	26	17	12	5	-	-	-	-	-	114
LOCO	-	-	-	-	-	-	-	1	-	-	1	13	15
OSTION DEL NORTE	1	1	-	-	8	1	1	1	1	1	2	1	16
OSTRA DEL PACIFICO	1	1	1	1	1	1	1	1	1	1	1	1	12
PULPO	-	-	132	73	56	60	75	70	98	202	64	-	630
CENTOLLA DEL NORTE	6	4	4	2	2	-	-	6	16	6	-	6	62
CENTOLLON DEL NORTE	4	-	-	-	-	-	-	1	-	-	-	-	5
JAIBA PELUDA O PACHONA	1	1	1	1	1	1	1	-	1	-	-	1	9
PIURE	6	-	-	-	-	-	-	-	-	-	-	-	6
TOTAL ALGAS	0	0	31	49	181	279	250	262	150	115	90	192	1578
TOTAL PESCADOS	33875	138239	160034	63253	58861	65459	95199	98438	126049	108238	55312	62416	1054871
TOTAL MOLUSCOS	29	20	163	159	192	200	201	231	181	291	163	181	1981
TOTAL CRUSTACEOS	13	5	5	3	3	1	1	7	18	8	0	8	68
TOTAL OTRAS ESPECIES	5	0	0	0	0	0	0	0	0	0	0	0	8
TOTAL	33722	138264	180223	63464	58917	65939	95851	98938	126378	108648	55565	62796	1058502



II REGION, DESEMBARQUE TOTAL EN 1994  
POR ESPECIE Y MES  
(en toneladas)

ESPECIE	ENE	FEB	MAR	ABR	MAY	JUN	JUL	AGO	SEP	OCT	NOV	DIC	TOTAL
CHASCON	241	280	1075	648	787	624	1183	1100	603	498	804	1389	9212
HUIRO	-	18	-	-	351	21	84	62	54	22	54	74	740
PELILLO	61	56	64	113	92	21	123	254	-	-	114	181	1089
ACHA o HACHA	-	-	-	-	1	-	-	-	-	-	-	-	1
ALBACORA	-	-	1	1	3	-	-	-	-	-	-	-	6
ANCHOVETA	15966	44797	122159	18973	47740	15886	24903	47790	42236	51794	86091	24215	542550
APAÑADO	2	3	3	3	3	2	3	2	3	4	5	2	36
AYANQUE	-	-	-	1	1	1	-	-	-	-	-	-	3
AZULEJO	-	-	-	-	1	1	1	1	2	2	1	3	12
BACALAO DE PROFUNDIDAD	6	8	1	3	5	7	22	11	16	21	16	24	139
BONITO	52	24	2	2	6	4	2	4	6	-	2	4	107
CABALLA	121	25	76	1339	911	850	98	209	4	38	110	724	4506
CABINZA	6	7	1	1	2	1	1	1	-	-	-	4	24
CABRILLA COMUN	6	7	7	2	2	2	3	4	-	4	8	7	52
COJINOBA DEL NORTE	4	2	6	12	16	26	49	100	253	144	22	20	652
CONGRIO COLORADO	20	22	15	13	12	13	8	8	11	16	13	21	172
CONGRIO NEGRO	1	2	3	4	3	4	4	5	4	3	2	3	38
CORVINA	1	1	-	-	-	-	-	-	-	1	-	1	4
DORADO	55	30	6	3	4	13	1	1	-	-	-	3	116
JUREL	481	188	236	11236	3682	9737	5500	2287	636	193	10261	14990	60327
LENGUADO	1	1	2	1	1	2	2	2	2	3	3	1	21
LISA	6	6	1	1	-	-	-	-	-	-	-	-	14
MERLUZA COMUN	-	-	-	-	-	-	-	-	-	1	-	-	1
PEJEPERRO	6	7	8	6	6	4	5	8	6	6	5	8	73
PEJERREY DE MAR	1	1	2	2	3	1	1	2	6	1	1	1	21
SARDINA	1990	1217	975	12514	4001	11648	15970	14886	3407	9616	4810	2624	83638
TIBURON O MARRAJO	9	10	9	1	1	-	-	-	1	9	33	17	90
TOLLO	2	1	2	1	20	1	1	1	1	2	-	1	33
TOMOYO	11	8	1	1	1	-	-	-	-	-	-	-	22
VIEJA O MULATA	1	1	1	1	1	3	2	2	2	2	3	2	21
ALMEJA	5	6	9	6	8	7	7	5	7	9	10	11	90
CARACOL LOCATE	-	37	39	51	76	74	77	59	66	73	76	76	713
CULENGUE	-	-	-	-	-	-	-	-	-	13	1	1	15
CHOLGA	46	66	60	43	43	38	48	38	42	73	31	31	558
LAPA	273	147	190	182	164	119	98	42	36	59	20	52	1372
LOCO	-	-	-	-	-	-	-	24	-	-	3	26	52
MACHA	-	-	-	-	1	-	-	-	-	-	-	-	1
OSTION DEL NORTE	-	1	-	-	52	5	18	11	15	36	-	1	138
PULPO	-	-	231	345	341	221	284	199	319	471	156	-	2567
JAIBA PELUDA O PACHONA	11	9	3	9	12	10	11	13	10	10	13	16	126
ERIZO	26	58	40	59	41	63	92	110	87	72	-	-	648
PIURE	4	4	6	4	7	8	2	2	2	2	1	1	43
TOTAL ALGAS	302	364	1139	761	1210	666	1390	1416	667	520	972	1644	11041
TOTAL PESCADOS	18746	46368	123617	44121	56324	38205	47576	65304	46594	61860	101386	42675	592676
TOTAL MOLUSCOS	323	267	528	637	675	464	532	378	485	733	297	196	5506
TOTAL CRUSTACEOS	11	9	3	9	12	10	11	13	10	10	13	16	126
TOTAL OTRAS ESPECIES	30	62	46	53	48	71	84	112	89	74	1	1	691
TOTAL	19412	47060	125234	45591	58269	39416	49603	67223	47835	63197	102669	44631	710040

II REGION, TOCOPILLA, DESEMBARQUE TOTAL EN 1994  
POR ESPECIE Y MES  
(en toneladas)

ESPECIE	ENE	FEB	MAR	ABR	MAY	JUN	JUL	AGO	SEP	OCT	NOV	DIC	TOTAL
CHASCON	130	214	71	525	426	325	589	401	341	226	420	904	4672
HUIRO	-	18	-	-	179	21	84	62	54	22	54	74	668
ALBACORA	-	-	-	-	1	-	-	-	-	-	-	-	1
ANCHOVETA	8458	18084	30189	5325	26408	10940	21449	36004	25999	27509	28777	7012	245164
APAÑADO	-	1	1	3	2	2	3	1	2	1	1	1	18
AYANQUE	-	-	-	1	1	1	-	-	-	-	-	-	3
AZULEJO	-	-	-	-	1	1	1	1	2	2	1	3	12
BACALAO DE PROFUNDIDAD	-	-	-	-	3	6	19	9	13	11	10	12	83
BONITO	-	-	1	1	3	2	2	2	6	-	1	1	18
CABALLA	28	-	-	686	537	12	28	153	2	33	91	649	2219
CABINZA	-	1	-	-	1	-	-	-	-	-	-	-	3
CABRILLA COMUN	-	1	2	1	1	1	2	2	-	2	2	3	17
COJINOBA DEL NORTE	2	2	5	3	4	3	11	28	14	12	14	11	107
CONGRIO COLORADO	1	2	3	1	2	1	1	2	2	2	1	1	19
CONGRIO NEGRO	-	1	2	4	2	4	4	5	4	3	2	2	33
JUREL	183	1	96	4235	660	627	1641	1746	534	182	8082	4325	22312
LENGUADO	-	-	1	1	1	1	1	-	1	1	-	-	7
PEJEPERRO	2	3	5	2	3	3	4	5	4	3	3	3	40
PEJERREY DE MAR	-	1	2	2	2	1	1	1	5	1	1	1	18
SARDINA	18	43	2	1731	183	2397	5723	5515	423	1502	768	413	18716
TIBURON O MARRAJO	-	-	2	-	-	-	-	-	-	-	10	15	27
VIEJA O MULATA	1	-	1	1	1	2	2	2	2	1	1	1	15
ALMEJA	-	1	1	1	1	1	1	-	1	1	1	-	9
CARACOL LOCATE	-	-	7	22	41	55	58	53	61	65	86	56	484
CULENGUE	-	-	-	-	-	-	-	-	-	13	1	1	15
CHOLGA	-	5	6	5	4	5	7	7	7	43	5	6	100
LAPA	44	50	38	32	24	17	35	12	13	8	11	27	311
LOCO	-	-	-	-	-	-	-	9	-	-	1	5	15
PULPO	-	-	68	90	71	52	69	50	76	134	23	-	641
JAIBA PELUDA O PACHONA	1	1	2	1	1	1	1	1	1	1	1	2	14
ERIZO	-	1	3	6	7	9	12	12	12	6	-	-	68
PIURE	3	3	4	2	2	7	1	1	1	1	-	1	26
TOTAL ALGAS	130	232	71	525	606	346	773	463	395	248	474	978	5240
TOTAL PESCADOS	8693	18140	30312	11997	26816	14004	28882	43474	27012	28265	37765	12454	288824
TOTAL MOLUSCOS	44	56	118	150	141	130	170	141	158	264	108	95	1575
TOTAL CRUSTACEOS	1	1	2	1	1	1	1	1	1	1	1	2	14
TOTAL OTRAS ESPECIES	3	4	7	8	9	16	13	13	13	7	0	1	84
TOTAL	8871	18433	30510	12681	27672	14497	28849	44092	27579	29785	38348	13530	296747

II REGION, MEJILLONES, DESEMBARQUE TOTAL EN 1994  
POR ESPECIE Y MES  
(en toneladas)

ESPECIE	ENE	FEB	MAR	ABR	MAY	JUN	JUL	AGO	SEP	OCT	NOV	DIC	TOTAL
CHASCON	-	-	149	-	-	-	-	-	-	-	-	-	149
PELILLO	61	66	64	113	92	21	123	254	-	-	114	181	1089
ANCHOVETA	7608	26713	91967	13833	22332	4946	3464	11786	16237	24116	67314	16846	296851
BACALAO DE PROFUNDIDAD	-	-	-	1	-	-	-	-	-	1	-	-	2
BONITO	-	1	-	-	-	-	-	1	-	-	1	-	3
CABALLA	88	-	37	660	373	838	63	64	-	-	19	67	2189
CABINZA	-	-	-	1	1	-	1	1	-	-	-	-	4
CABRILLA COMUN	1	2	2	1	1	1	1	1	-	1	2	1	14
COJINOBA DEL NORTE	1	-	-	3	2	6	6	10	186	121	3	-	337
CONGRIO COLORADO	1	1	1	1	1	-	1	1	1	1	1	1	11
DORADO	3	6	1	1	1	-	-	1	-	-	-	-	13
JUREL	274	187	137	6999	2921	9107	4641	535	102	8	2177	10687	37676
LENGUADO	-	-	-	-	-	-	-	1	1	1	1	-	4
PEJEPERRO	1	1	1	1	1	-	-	1	1	1	1	1	10
PEJERREY DE MAR	1	-	-	-	-	-	-	1	-	-	-	-	2
SARDINA	1733	1117	964	10666	3847	9085	9791	9132	2761	7568	3782	1437	61662
TOLLO	-	-	-	1	20	-	1	1	1	-	-	-	24
ALMEJA	6	6	7	6	6	6	5	5	6	8	9	11	79
CARACOL LOCATE	-	30	19	31	17	9	18	4	3	2	-	1	134
CHOLGA	32	61	52	38	31	29	41	31	36	30	23	23	428
LAPA	6	9	6	7	7	5	8	5	1	4	-	9	66
LOCO	-	-	-	-	-	-	-	4	-	-	-	6	10
PULPO	-	-	48	48	39	17	32	30	43	60	-	-	317
JAIBA PELUDA O PACHONA	10	8	1	8	10	9	10	12	9	9	12	13	111
ERIZO	7	13	19	2	1	12	12	11	12	2	-	-	91
PIURE	1	1	2	2	1	1	1	1	1	1	1	-	13
TOTAL ALGAS	61	66	213	113	82	21	123	254	0	0	114	181	1238
TOTAL PESCADOS	9611	28028	93100	31967	29300	23982	17869	21526	19280	31818	63301	28939	398701
TOTAL MOLUSCOS	43	106	132	129	100	86	103	79	88	104	32	60	1031
TOTAL CRUSTACEOS	10	8	1	8	10	9	10	12	9	9	12	13	111
TOTAL OTRAS ESPECIES	8	14	21	4	2	13	13	12	13	3	1	0	104
TOTAL	9733	28221	93467	32211	28604	24091	18108	21883	18380	31934	83460	29183	401186

II REGION, ANTOFAGASTA, DESEMBARQUE TOTAL EN 1994  
POR ESPECIE Y MES  
(en toneladas)

ESPECIE	ENE	FEB	MAR	ABR	MAY	JUN	JUL	AGO	SEP	OCT	NOV	DIC	TOTAL
CHASCON	48	-	754	59	341	216	330	421	189	190	184	333	3085
HUIRO	-	-	-	-	18	-	-	-	-	-	-	-	18
ACHA O HACHA	-	-	-	-	1	-	-	-	-	-	-	-	1
ALBACORA	-	-	-	-	1	-	-	-	-	-	-	-	1
ANCHOVETA	-	-	3	15	-	-	-	-	-	169	-	358	546
APAÑADO	1	1	1	-	1	-	-	1	-	-	-	-	6
BACALAO DE PROFUNDIDAD	-	-	1	2	2	1	3	2	1	5	3	4	24
BONITO	62	23	1	-	1	1	-	1	-	-	-	3	82
CABALLA	5	25	39	3	1	-	7	2	2	5	-	8	97
CABINZA	6	6	1	-	-	1	-	-	-	-	-	3	17
CABRILLA COMUN	4	3	2	-	-	-	-	1	-	-	-	1	12
COJINOBA DEL NORTE	-	-	1	6	8	-	30	61	46	11	6	7	175
CONGRIO COLORADO	10	9	2	3	3	3	3	2	3	2	2	6	48
CONGRIO NEGRO	-	-	-	-	1	-	-	-	-	-	-	-	1
CORVINA	1	1	-	-	-	-	-	-	-	-	-	1	3
DORADO	36	22	2	1	1	11	1	-	-	-	-	2	76
JUREL	21	-	2	2	1	3	318	6	-	3	2	78	436
LENGUADO	1	1	1	-	-	1	1	1	-	1	1	-	8
LISA	6	6	1	1	-	-	-	-	-	-	-	-	14
PEJEPERRO	2	2	1	2	1	1	1	2	1	1	1	2	17
PEJERREY DE MAR	-	-	-	-	1	-	-	-	-	-	-	-	1
SARDINA	239	55	13	118	171	158	449	209	209	523	260	739	3143
TIBURON O MARRAJO	5	5	-	-	1	-	-	-	-	-	-	-	11
TOLLO	2	1	1	-	-	1	-	-	-	1	-	1	7
TOMOYO	11	8	1	1	1	-	-	-	-	-	-	-	22
VIEJA O MULATA	-	-	-	-	-	1	-	-	-	-	-	-	1
ALMEJA	-	-	1	-	1	-	-	-	-	-	-	-	2
CARACOL LOCATE	-	5	13	8	13	10	1	2	2	6	8	6	74
CHOLGA	12	-	2	-	8	4	-	-	-	-	3	2	31
LAPA	157	36	78	80	83	68	35	17	16	29	3	14	616
LOCO	-	-	-	-	-	-	-	6	-	-	2	9	17
MACHA	-	-	-	-	1	-	-	-	-	-	-	-	1
OSTION DEL NORTE	-	1	-	-	52	5	18	11	15	35	-	1	138
PULPO	-	-	90	139	176	107	161	88	188	233	133	-	1295
JAIBA PELUDA O PACHONA	-	-	-	-	1	-	-	-	-	-	-	-	1
ERIZO	10	28	9	32	20	3	-	1	5	2	-	-	110
PIURE	-	-	-	-	4	-	-	-	-	-	-	-	4
TOTAL ALGAS	48	0	754	59	359	216	330	421	189	190	184	333	3083
TOTAL PESCADOS	402	168	73	154	196	182	813	288	262	721	275	1213	4747
TOTAL MOLUSCOS	169	42	184	227	334	184	215	124	201	303	149	32	2174
TOTAL CRUSTACEOS	0	0	0	0	1	0	0	0	0	0	0	0	1
TOTAL OTRAS ESPECIES	10	28	9	32	24	3	0	1	5	2	0	0	114
TOTAL	629	238	1020	472	914	595	1358	834	657	1218	608	1678	10119

II REGION, TALTAL, DESEMBARQUE TOTAL EN 1994  
POR ESPECIE Y MES  
(en toneladas)

ESPECIE	ENE	FEB	MAR	ABR	MAY	JUN	JUL	AGO	SEP	OCT	NOV	DIC	TOTAL
CHASCON	83	66	101	64	-	83	164	278	73	82	200	152	1326
HUIRO	-	-	-	-	154	-	-	-	-	-	-	-	154
ALBACORA	-	-	1	1	1	-	-	-	-	-	-	-	3
APAÑADO	1	1	1	-	-	-	-	-	1	3	4	1	12
BACALAO DE PROFUNDIDAD	5	8	-	-	-	-	-	-	2	4	3	8	30
BONITO	-	-	-	1	2	1	-	-	-	-	-	-	4
CABRILLA COMUN	1	1	1	-	-	-	-	-	-	1	3	2	9
COJINOBA DEL NORTE	1	-	-	-	1	17	2	3	7	-	-	2	33
CONGRIO COLORADO	8	10	9	8	6	9	3	3	5	11	9	13	94
CONGRIO NEGRO	1	1	1	-	-	-	-	-	-	-	-	1	4
CORVINA	-	-	-	-	-	-	-	-	-	1	-	-	1
DORADO	16	2	3	1	2	2	-	-	-	-	-	1	27
JUREL	3	-	1	-	-	-	-	-	-	-	-	-	4
LENGUADO	-	-	-	-	-	-	-	-	-	-	1	1	2
MERLUZA COMUN	-	-	-	-	-	-	-	-	-	1	-	-	1
PEJEPERRO	-	1	1	1	-	-	-	-	-	1	-	2	6
SARDINA	-	2	6	-	-	8	7	10	24	23	-	35	115
TIBURON O MARRAJO	4	5	7	1	-	-	-	-	1	9	23	2	52
TOLLO	-	-	1	-	-	-	-	-	-	1	-	-	2
VIEJA O MULATA	-	1	-	-	-	-	-	-	-	1	2	1	5
CARACOL LOCATE	-	2	-	-	5	-	-	-	-	-	2	12	21
CHOLGA	1	-	-	-	-	-	-	-	-	-	-	-	1
LAPA	66	52	68	63	40	29	22	8	6	18	6	2	380
LOCO	-	-	-	-	-	-	-	5	-	-	-	5	10
PULPO	-	-	27	68	55	46	22	21	32	44	-	-	314
ERIZO	9	16	9	19	13	39	68	86	58	62	-	-	379
TOTAL ALGAS	83	66	101	64	154	83	154	278	73	82	200	152	1480
TOTAL PESCADOS	40	32	32	13	12	37	12	16	40	56	45	69	404
TOTAL MOLUSCOS	67	54	95	131	100	74	44	34	38	62	8	19	726
TOTAL OTRAS ESPECIES	9	16	9	19	13	39	68	86	58	62	0	0	379
TOTAL	179	168	237	227	279	233	288	414	209	262	253	240	2889

III REGION, DESEMBARQUE TOTAL EN 1994  
POR ESPECIE Y MES  
(en toneladas)

ESPECIE	ENE	FEB	MAR	ABR	MAY	JUN	JUL	AGO	SEP	OCT	NOV	DIC	TOTAL
CHASCON	3662	5369	6081	6475	4252	5085	5422	4174	4355	3694	4292	5026	57887
HUIRO	140	324	273	186	342	83	-	609	247	275	414	545	3438
PELILLO	346	322	326	243	227	279	334	227	310	351	280	284	3529
ALBACORA	-	-	5	18	4	-	-	2	-	-	-	-	29
ANCHOVETA	15149	9687	1034	1251	7523	5668	1509	10220	4520	8264	22680	10981	98486
ANGUILA	-	-	-	-	1	1	15	8	-	-	-	-	25
APAÑADO	1	1	-	-	-	1	-	-	1	-	-	-	4
AZULEJO	-	-	-	-	-	-	-	-	-	5	4	1	10
BACALAO DE PROFUNDIDAD	12	7	18	11	14	11	10	27	29	18	27	38	222
BESUGO	-	-	-	-	-	-	1	6	-	-	-	-	7
BONITO	-	8	-	-	-	-	-	-	-	-	-	-	8
CABALLA	2	1	2	-	-	-	-	-	-	-	-	1798	1803
CABRILLA COMUN	-	-	2	-	-	1	-	-	-	-	-	-	3
COJINOBA DEL NORTE	38	25	9	-	3	24	5	339	40	118	15	220	837
CONGRIO COLORADO	29	32	22	19	10	15	13	8	7	7	13	17	192
CONGRIO NEGRO	7	7	9	4	-	-	1	-	-	-	-	-	28
CORVINA	3	4	2	2	2	7	-	-	-	1	6	2	29
DORADO	11	19	22	8	3	4	-	11	3	4	-	4	89
JUREL	2378	5240	20023	18673	4674	4534	15208	7268	541	149	96	812	79584
LENGUADO	-	1	-	-	-	-	1	-	-	1	-	1	4
LISA	1	1	-	-	-	-	-	-	-	1	-	-	3
MERLUZA COMUN	4	5	3	7	7	7	4	8	2	4	2	24	77
PEJEGALLO	-	-	1	-	-	-	-	-	-	-	-	-	1
PEJEPERRO	4	5	6	2	3	3	-	1	1	1	1	4	31
PEJERRATA	-	-	-	-	-	-	-	6	-	2	-	-	8
PEJERREY DE MAR	-	-	1	-	1	-	1	-	-	-	-	-	3
REINETA	-	-	-	-	-	-	-	-	29	-	-	-	29
ROLLIZO	-	-	2	-	-	-	-	-	-	-	-	-	2
SARDINA	1287	6220	12232	2105	3758	2888	2305	1071	1721	3071	1099	4943	42700
SIERRA	2	1	-	-	4	7	1	1	5	-	2	1	24
TIBURON O MARRAJO	9	26	15	1	-	2	-	-	3	17	15	17	105
TOLLO	1	1	-	-	-	-	1	-	-	-	-	-	3
VIEJA O MULATA	6	3	1	2	-	2	1	-	1	1	2	4	23
ALMEJA	1	2	2	1	4	1	2	1	2	3	9	4	32
CARACOL LOCATE	-	-	-	-	-	2	1	-	-	-	-	-	3
CARACOL RUBIO	-	-	-	-	6	3	-	-	-	-	1	-	10
CARACOL TEGULA	4	7	-	3	-	-	-	-	1	2	-	-	17
CULENGUE	-	-	-	-	-	-	-	-	-	-	6	6	11
CHITON	3	3	2	-	-	2	1	-	1	-	-	-	12
CHOLGA	2	5	6	2	3	2	2	1	1	-	-	-	24
CHORO	-	-	2	-	2	-	-	-	-	-	-	-	4
LAPA	90	32	101	40	38	28	20	11	27	89	43	9	528
LOCO	-	-	-	-	-	-	-	368	27	-	-	185	561
MACHA	38	28	43	70	109	126	145	94	90	98	98	41	980
OSTION DEL NORTE	475	539	528	463	409	133	44	437	328	731	705	250	5142
OSTRA DEL PACIFICO	7	5	-	-	-	-	-	-	-	-	-	-	12
PULPO	-	-	14	32	28	22	14	14	32	19	37	-	212
CAMARON DE RIO DEL N.	-	-	-	-	-	2	1	-	1	1	-	-	5
CAMARON NAILON	95	91	83	113	126	91	124	187	31	76	99	63	1179
JAIBA MORA	1	-	2	-	-	3	-	-	-	3	-	5	14
JAIBA PELUDA O PACHONA	-	4	-	2	2	-	4	1	3	-	1	-	17
LANGOSTINO AMARILLO	22	43	49	17	31	28	21	17	18	25	8	25	304
ERIZO	14	9	27	25	17	27	21	24	7	31	-	-	202

III REGION, DESEMBARQUE TOTAL EN 1994  
POR ESPECIE Y MES  
(en toneladas)

CONTINUACION

ESPECIE	ENE	FEB	MAR	ABR	MAY	JUN	JUL	AGO	SEP	OCT	NOV	DIC	TOTAL
PIURE	14	15	12	9	2	5	13	5	6	7	9	11	108
TOTAL ALGAS	4148	6015	6880	6904	4821	6447	5766	5010	4912	4320	4966	5855	64864
TOTAL PESCADOS	18944	21296	33409	22103	16007	13175	19076	18964	6903	11664	23962	18867	224389
TOTAL MOLUSCOS	620	621	796	611	599	319	229	926	509	942	888	476	7548
TOTAL CRUSTACEOS	118	138	134	132	159	124	150	205	53	105	108	93	1519
TOTAL OTRAS ESPECIES	28	24	39	34	19	32	34	29	13	38	9	11	310
TOTAL	23868	28093	41060	29784	21606	19097	25245	25134	12390	17069	29963	25302	298600

IV REGION, DESEMBARQUE TOTAL EN 1994  
POR ESPECIE Y MES  
(en toneladas)

ESPECIE	ENE	FEB	MAR	ABR	MAY	JUN	JUL	AGO	SEP	OCT	NOV	DIC	TOTAL
CHASCA	42	4	25	10	4	3	1	-	-	15	10	6	120
CHASCON	1632	578	966	-	-	-	-	6	52	-	48	194	3475
HUIRO	-	-	-	-	-	-	-	8	-	-	-	1	9
PELILLO	185	148	98	119	170	63	13	100	78	115	147	166	1402
ALBACORA	4	4	47	49	31	55	86	214	123	75	28	27	743
ANCHOVETA	431	1172	308	2118	1948	1099	999	64	-	-	1002	4071	13292
ANGUILA	14	5	14	20	45	24	1	-	5	11	2	7	148
ATUN ALETA AMARILLA	14	-	-	-	-	-	-	1	-	-	2	-	17
BACALAO DE PROFUNDIDAD	34	3	2	2	6	6	11	3	5	2	7	2	82
BESUGO	1	-	-	-	-	4	6	4	-	-	-	1	16
CABALLA	2	4	4	8	11	1	-	27	2	4	64	-	127
CABINZA	-	74	-	-	103	-	-	-	-	-	-	-	177
CABRILLA COMUN	-	-	-	-	-	-	-	4	-	-	-	-	4
COJINOBA DEL NORTE	-	-	-	-	-	-	1	-	-	-	2	-	3
CONGRIO COLORADO	18	14	3	4	3	1	1	1	1	7	5	-	68
CONGRIO NEGRO	28	42	1	-	-	-	-	-	-	-	-	-	71
CORVINA	2	1	1	1	1	-	-	-	-	1	1	-	8
JUREL	9727	5098	302	11394	7657	1995	4594	4037	1088	516	806	867	47881
LENGUADO	2	1	495	-	-	-	-	1	-	1	2	-	502
LISA	1	-	-	-	-	-	-	-	-	-	-	-	1
MACHUELO TRITRE	-	-	-	15	2	5	-	-	3	5	1	2	33
MERLUZA COMUN	17	17	16	12	10	22	26	14	131	38	16	11	330
PALOMETA	-	-	-	-	-	-	-	1	1	-	4	-	6
PEJEGALLO	2	1	1	-	-	-	-	1	-	-	1	-	6
PEJEPERRO	1	-	1	-	-	-	-	-	-	-	-	-	2
PEJERRATA	-	-	-	-	-	-	-	-	13	14	2	2	31
PEJERREY DE MAR	-	-	-	-	6	7	7	-	-	-	-	-	20
ROLLIZO	-	1	-	1	-	-	-	-	-	1	-	-	3
SARDINA	2551	1689	3363	1749	2785	1797	1336	686	122	213	114	1868	18263
SARDINA COMUN	-	-	-	-	-	3	-	-	-	-	-	-	3
SIERRA	6	6	-	-	-	-	-	-	-	1	6	-	20
TIBURON O MARRAJO	-	-	23	3	-	3	7	5	10	-	3	2	66
TOLLO	-	-	1	-	1	-	-	3	-	-	-	-	5
TURBOT	2	2	-	-	2	2	-	2	2	-	-	7	19
VIDRIOLA	9	9	9	1	1	-	-	-	1	-	-	-	30
VIEJA O MULATA	2	1	1	-	-	-	-	-	1	1	1	-	7
PESCADO NO CLASIF.	4	30	-	1	45	54	-	-	5	-	-	-	139
ALMEJA	109	150	80	69	58	8	42	66	35	56	88	-	751
CARACOL RUBIO	1	15	1	10	-	-	-	3	-	14	11	-	66
CARACOL TEGULA	18	1	-	26	9	16	17	-	18	4	1	-	109
CULENGUE	42	19	4	4	11	-	2	-	-	4	-	-	86
CHITON	5	-	1	11	5	1	-	4	1	12	2	-	42
CHOSHA	3	2	-	-	2	-	-	-	-	7	-	-	14
CHOLGA	1	-	136	1	-	-	-	-	-	-	-	-	137
HUEPO	-	-	-	3	2	2	-	1	1	-	-	-	9
JIBIA	-	-	-	4	-	-	-	-	-	-	-	-	4
LAPA	112	43	78	61	60	78	27	6	19	77	26	-	688
LOCO	-	-	-	-	-	-	-	567	149	-	32	482	1240
MACHA	151	164	155	248	299	237	109	91	153	410	267	209	2483
OSTION DEL NORTE	135	46	216	552	424	-	93	320	732	947	1047	927	5438
CAMARON NAILON	201	188	183	142	242	294	365	287	289	375	346	320	3203
GAMBA	1	1	1	-	1	-	-	1	-	-	15	-	20
JAIBA MORA	10	7	3	3	3	-	1	6	2	6	7	-	48
JAIBA PELUDA O PACHONA	10	7	6	3	6	1	3	8	14	10	10	-	77



IV REGION, DESEMBARQUE TOTAL EN 1994  
POR ESPECIE Y MES  
(en toneladas)

CONTINUACION

ESPECIE	ENE	FEB	MAR	ABR	MAY	JUN	JUL	AGO	SEP	OCT	NOV	DIC	TOTAL
LANGOSTINO AMARILLO	210	283	423	381	286	198	151	107	108	278	822	296	3541
PICOROCO	11	9	5	2	-	-	1	1	2	3	1	-	35
ERIZO	7	7	2	4	4	7	33	-	29	4	-	-	97
PIURE	103	83	113	72	51	4	48	46	78	53	49	-	701
TOTAL ALGAS	1859	730	1089	129	174	66	14	113	130	130	205	367	5008
TOTAL PESCADOS	12874	8173	4682	15378	12857	5077	7075	5038	1513	890	1869	6867	82093
TOTAL MOLUSCOS	577	439	670	989	870	341	290	1047	1108	1631	1464	1628	10964
TOTAL CRUSTACEOS	443	496	601	531	536	493	511	410	415	673	1201	616	6924
TOTAL OTRAS ESPECIES	110	90	116	76	55	11	81	48	108	57	49	0	798
TOTAL	15963	9927	7167	17103	14292	5988	7971	6664	3274	3281	4788	8477	106776

V REGION, DESEMBARQUE TOTAL EN 1994  
POR ESPECIE Y MES  
(en toneladas)

ESPECIE	ENE	FEB	MAR	ABR	MAY	JUN	JUL	AGO	SEP	OCT	NOV	DIC	TOTAL
CHASCA	-	1	-	3	1	-	-	-	-	-	-	2	7
LUGA-LUGA	-	-	-	-	-	-	-	-	-	-	-	5	5
PELILLO	2	-	-	-	-	-	-	-	-	-	-	-	2
ALBACORA	6	1	78	64	125	311	323	131	24	-	-	-	1063
ANCHOVETA	4199	12625	28789	30454	31630	2810	2000	485	658	3116	4880	1220	122888
ANGUILA	18	20	11	12	10	1	-	-	-	4	2	1	79
ATUN ALETA AMARILLA	-	9	5	8	8	8	3	4	-	3	4	7	59
ATUN OJOS GRANDES	-	2	1	1	1	2	-	-	-	-	1	-	8
AZULEJO	-	-	1	-	-	-	8	-	-	-	-	2	11
BACALAO DE J.FERNANDEZ	2	3	3	5	3	3	3	3	3	2	3	4	37
BACALAO DE PROFUNDIDAD	88	43	16	9	21	22	86	61	69	256	85	65	621
BESUGO	4	2	2	-	2	-	5	20	14	-	-	-	49
BLANQUILLO	-	5	5	11	2	4	4	1	3	-	2	-	37
BRECA	-	-	4	5	4	1	-	-	-	1	1	2	18
CABALLA	-	-	-	-	-	81	-	-	-	-	-	-	81
CABINZA	-	4	-	-	-	-	-	-	-	-	-	-	4
CABRILLA COMUN	-	5	3	4	2	3	3	3	1	1	1	-	26
COJINOBA DEL NORTE	2	3	6	-	1	7	6	1	-	1	1	-	28
CONGRIO COLORADO	41	41	31	31	13	11	17	8	10	24	14	16	267
CONGRIO DORADO	12	10	4	2	21	19	12	13	10	10	1	2	116
CONGRIO NEGRO	53	81	61	52	15	19	11	12	14	19	13	13	363
CORVINA	39	33	73	41	8	13	7	6	7	10	16	16	267
DORADO	1	-	-	-	-	-	-	-	-	-	-	-	1
JUREL	49834	41315	73105	36871	81426	65316	48486	21512	6233	2558	3338	30061	460055
LENGUADO	16	12	4	10	5	3	2	1	1	2	2	4	62
LISA	2	1	7	18	1	4	1	-	2	2	4	4	46
MACHUELO TRITRE	12	26	5	8	-	-	-	-	-	-	-	-	51
MERLUZA COMUN	1118	1328	1712	1773	1533	1450	1878	2657	1495	2289	2335	1833	21401
MERLUZA DE COLA	-	-	128	-	-	-	-	-	-	-	876	-	1004
NANUE	-	3	3	1	1	3	1	2	-	1	1	2	18
PALOMETA	1	23	-	-	-	-	-	-	-	-	-	-	24
PAMPANITO	1	1	3	2	-	-	-	-	-	-	-	-	7
PEJEGALLO	28	21	14	18	12	23	5	7	5	7	9	7	166
PEJERREY DE MAR	-	-	1	-	-	-	-	-	-	-	-	-	1
RAYA	-	-	-	-	-	-	-	1	1	2	3	1	8
REINETA	25	54	103	431	168	65	15	15	14	29	127	109	1165
REMOREMO	-	1	-	-	-	-	-	1	-	-	-	-	2
ROBALO	-	-	-	-	-	-	-	3	-	-	-	-	3
SARDINA	413	181	7	48	719	3	32	122	-	-	50	9	1584
SARDINA COMUN	1681	2147	2493	3099	2363	745	127	-	-	31	41	-	12727
SIERRA	18	36	52	37	11	6	1	9	-	1	8	3	182
TIBURON O MARRAJO	3	12	15	8	1	5	24	-	-	-	-	1	69
TOLLO	12	8	5	2	2	1	2	3	3	5	7	6	56
TOREMO	-	2	1	-	-	-	1	1	-	-	1	1	7
TRUCHA ARCOIRIS	4	4	1	2	-	10	-	7	7	-	1	7	43
TURBOT	-	-	-	-	-	-	-	-	-	-	6	-	6
VIEJA O MULATA	1	-	-	-	-	1	-	-	-	-	-	2	4
PESCADO NO CLASIF.	-	1	2	2	1	2	1	1	-	-	-	1	11
ALMEJA	32	113	21	14	7	22	37	19	29	26	18	21	359
CARACOL TEGULA	2	2	-	3	5	1	1	19	1	-	1	1	36
CHOLGA	-	-	-	-	-	-	-	-	1	-	-	-	1
CHORITO	-	1	3	-	3	6	3	5	-	11	1	-	33
CHORO	13	42	18	10	13	35	48	33	24	-	-	-	236
HUEPO	-	-	-	-	-	-	-	-	-	1	-	-	1

V REGION, DESEMBARQUE TOTAL EN 1994  
POR ESPECIE Y MES  
(en toneladas)

CONTINUACION

ESPECIE	ENE	FEB	MAR	ABR	MAY	JUN	JUL	AGO	SEP	OCT	NOV	DIC	TOTAL
JIBIA	31	6	2	-	-	-	-	-	-	-	-	-	39
LAPA	13	14	24	19	28	12	17	16	8	41	18	9	219
LOCO	-	-	-	-	-	-	-	27	-	-	2	116	146
MACHA	40	63	100	63	84	44	32	61	92	50	85	51	766
OSTION DEL NORTE	-	-	1	1	-	-	2	1	-	-	-	-	5
OSTRA CHILENA	-	-	1	-	1	1	-	-	-	-	-	-	3
OSTRA DEL PACIFICO	5	1	4	1	3	4	2	3	-	4	3	6	35
CAMARON NAILON	284	212	366	319	274	302	363	384	288	391	416	426	4015
JAIBA MORA	11	19	7	6	6	2	4	11	1	3	5	6	78
JAIBA PELUDA O PACHONA	4	1	2	1	1	2	1	2	6	3	5	6	34
LANGOSTA DE J.FERNANDEZ	5	4	3	3	-	-	-	-	-	2	3	4	24
LANGOSTINO AMARILLO	-	-	107	232	126	97	-	11	15	55	84	269	997
PICOROCO	6	8	2	3	2	-	2	-	-	-	2	1	26
ERIZO	4	3	22	12	16	9	6	4	19	13	-	-	108
PIURE	9	16	15	6	7	2	11	2	2	4	4	4	82
TOTAL ALGAS	2	1	0	3	1	0	0	0	0	0	0	7	14
TOTAL PESCADOS	67634	58063	108754	73029	118109	70952	53064	26090	8574	8374	11831	33398	624872
TOTAL MOLUSCOS	136	242	174	111	144	125	142	184	155	133	128	203	1877
TOTAL CRUSTACEOS	310	244	477	563	408	403	370	408	310	455	515	711	5174
TOTAL OTRAS ESPECIES	13	19	37	18	23	11	17	6	21	17	4	4	190
TOTAL	58096	58569	107442	73724	118685	71491	53593	26688	9060	8979	12478	34323	632127

V REGION, QUINTERO, DESEMBARQUE TOTAL EN 1994  
POR ESPECIE Y MES  
(en toneladas)

ESPECIE	ENE	FEB	MAR	ABR	MAY	JUN	JUL	AGO	SEP	OCT	NOV	DIC	TOTAL
PELILLO	2	-	-	-	-	-	-	-	-	-	-	-	2
ALBACORA	-	-	1	1	2	29	49	12	16	-	-	-	110
ANCHOVETA	-	17	10	25	3	-	-	-	315	112	71	-	563
ANGUILA	8	13	9	9	8	1	-	-	-	-	-	-	48
AZULEJO	-	-	1	-	-	-	-	-	-	-	-	-	1
BACALAO DE PROFUNIDAD	25	5	5	-	13	11	45	24	33	38	12	10	221
BESUGO	1	2	2	-	2	-	2	20	14	-	-	-	43
BLANQUILLO	-	4	3	2	2	2	2	1	1	-	-	-	17
CABINZA	-	4	-	-	-	-	-	-	-	-	-	-	4
CABRILLA COMUN	-	5	3	4	2	3	3	3	1	1	1	-	26
COJINOBA DEL NORTE	-	-	-	-	-	5	3	-	-	-	-	-	8
CONGRIO COLORADO	15	18	8	12	5	6	10	4	4	16	2	4	104
CONGRIO DORADO	1	-	-	2	20	19	12	11	9	-	-	-	74
CONGRIO NEGRO	5	39	11	15	7	8	5	7	10	4	2	-	113
CORVINA	12	3	2	3	2	1	1	-	2	2	1	2	31
JUREL	8177	5510	13747	5368	7959	6365	5102	2047	12	2	3	1008	55290
LENGUADO	2	1	-	1	2	-	1	1	-	1	1	3	13
LISA	2	-	2	-	-	1	-	-	-	-	1	1	7
MACHUELO TRITRE	12	26	5	8	-	-	-	-	-	-	-	-	51
MERLUZA COMUN	278	351	606	418	358	356	364	816	364	878	719	513	6021
PALOMETA	1	-	-	-	-	-	-	-	-	-	-	-	1
PEJEGALLO	4	2	-	-	1	-	-	-	-	-	1	-	8
REINETA	13	43	7	67	37	28	2	11	1	1	5	2	217
SARDINA	118	80	7	48	1	-	-	-	-	-	49	-	303
SARDINA COMUN	8	16	53	-	1	-	127	-	-	29	17	-	261
SIERRA	-	-	18	4	5	2	-	-	-	-	6	1	36
TIBURON O MARRAJO	-	-	4	-	-	2	1	-	-	-	-	-	7
TOLLO	1	1	-	-	1	-	-	-	-	-	1	-	4
TRUCHA ARCOIRIS	4	4	1	2	-	10	-	7	7	-	1	7	43
TURBOT	-	-	-	-	-	-	-	-	-	-	5	-	5
VIEJA O MULATA	1	-	-	-	-	1	-	-	-	-	-	2	4
PESCADO NO CLASIF.	-	-	-	-	-	1	-	-	-	-	-	-	1
ALMEJA	9	9	5	1	1	-	1	3	1	3	2	1	36
CARACOL TEGULA	2	-	-	-	3	-	-	2	-	-	1	1	9
CHORITO	-	1	3	-	3	6	3	5	-	11	1	-	33
CHORO	-	1	-	-	-	-	-	-	-	-	-	-	1
HUEPO	-	-	-	-	-	-	-	-	-	1	-	-	1
JIBIA	26	6	2	-	-	-	-	-	-	-	-	-	34
LAPA	12	12	14	12	16	5	6	1	2	28	16	6	130
LOCO	-	-	-	-	-	-	-	23	-	-	1	77	101
MACHA	19	35	82	41	63	37	16	48	71	32	76	42	562
OSTION DEL NORTE	-	-	1	-	-	-	2	1	-	-	-	-	4
OSTRA CHILENA	-	-	1	-	1	1	-	-	-	-	-	-	3
OSTRA DEL PACIFICO	5	1	4	1	3	4	2	3	-	4	3	5	35
CAMARON NAILON	251	210	335	299	284	290	338	359	243	290	337	244	3451
JAIBA MORA	5	11	2	3	3	1	2	2	1	2	3	3	38
JAIBA PELUDA O PACHONA	4	1	2	1	1	2	1	2	3	3	4	6	30
LANGOSTINO AMARILLO	-	-	107	232	126	97	-	11	15	56	84	269	897
PICOROCO	8	8	2	3	2	-	2	-	-	-	2	1	26
ERIZO	3	2	16	8	9	4	1	2	15	10	-	-	70
PIURE	8	9	5	3	3	1	3	1	1	2	2	1	39
TOTAL ALGAS	2	0	0	0	0	0	0	0	0	0	0	0	2
TOTAL PESCADOS	8688	6144	14505	5989	8431	6841	5729	2964	788	1084	898	1563	63615

V REGION, QUINTERO, DESEMBARQUE TOTAL EN 1994  
POR ESPECIE Y MES  
(en toneladas)

CONTINUACION

ESPECIE	ENE	FEB	MAR	ABR	MAY	JUN	JUL	AGO	SEP	OCT	NOV	DIC	TOTAL
TOTAL MOLUSCOS	73	85	112	55	90	53	30	88	74	79	100	132	849
TOTAL CRUSTACEOS	266	230	449	538	396	390	343	374	262	351	430	523	4652
TOTAL OTRAS ESPECIES	11	11	21	11	12	5	4	3	16	12	2	1	109
<b>TOTAL</b>	<b>9040</b>	<b>6450</b>	<b>15087</b>	<b>6593</b>	<b>8929</b>	<b>7269</b>	<b>6106</b>	<b>3427</b>	<b>1141</b>	<b>1526</b>	<b>1430</b>	<b>2209</b>	<b>69227</b>

V REGION, VALPARAISO, DESEMBARQUE TOTAL EN 1994  
POR ESPECIE Y MES  
(en toneladas)

ESPECIE	ENE	FEB	MAR	ABR	MAY	JUN	JUL	AGO	SEP	OCT	NOV	DIC	TOTAL
CHASCA	-	1	-	3	1	-	-	-	-	-	-	-	5
ALBACORA	-	1	3	11	34	48	132	47	8	-	-	-	284
ANCHOVETA	-	-	-	80	-	-	-	-	35	26	-	-	140
ANGUILA	7	6	2	3	2	-	-	-	-	4	2	1	26
ATUN ALETA AMARILLA	-	9	6	8	8	8	3	4	-	3	4	7	69
ATUN OJOS GRANDES	-	2	1	1	1	2	-	-	-	-	1	-	8
AZULEJO	-	-	-	-	-	-	-	-	-	-	-	2	2
BACALAO DE J.FERNANDEZ	2	3	3	5	3	3	3	3	3	2	3	4	37
BACALAO DE PROFUNDIDAD	-	-	1	-	-	-	6	9	7	25	16	16	78
BESUGO	3	-	-	-	-	-	-	-	-	-	-	-	3
BRECA	-	-	4	5	4	1	-	-	-	1	1	2	18
COJINOBA DEL NORTE	2	3	-	-	1	1	-	1	-	1	1	-	10
CONGRIO COLORADO	2	-	3	13	4	3	2	2	2	3	9	3	46
CONGRIO DORADO	-	-	-	-	-	-	-	-	-	-	-	2	2
CONGRIO NEGRO	-	-	4	1	1	1	1	-	1	7	3	2	21
CORVINA	1	-	7	4	2	-	-	-	-	1	-	-	15
JUREL	12	9	10	20	38	-	1	1	1	5	-	12	109
LENGUADO	1	-	-	-	1	-	-	-	-	1	1	1	6
MERLUZA COMUN	392	219	219	426	378	296	433	679	316	173	409	368	4207
NANUE	-	3	3	1	1	3	1	2	-	1	1	2	18
PAMPANITO	1	1	3	2	-	-	-	-	-	-	-	-	7
RAYA	-	-	-	-	-	-	-	1	1	2	3	1	8
REINETA	12	11	96	328	93	37	8	4	12	28	121	106	866
REMOREMO	-	1	-	-	-	-	-	1	-	-	-	-	2
SARDINA	-	-	-	-	25	-	-	-	-	-	1	1	27
SARDINA COMUN	5	-	-	-	-	-	-	-	-	2	22	-	29
SIERRA	1	6	28	18	5	4	1	8	-	1	2	1	76
TIBURON O MARRAJO	3	11	-	8	-	-	23	-	-	-	-	-	45
TOLLO	-	-	-	-	-	-	-	-	-	1	-	1	2
TOREMO	-	2	1	-	-	-	1	1	-	-	1	1	7
PESCADO NO CLASIF.	-	1	2	2	1	1	1	1	-	-	-	1	10
CARACOL TEGULA	-	-	-	1	-	-	-	17	-	-	-	-	18
JIBIA	5	-	-	-	-	-	-	-	-	-	-	-	5
LAPA	-	-	9	5	4	2	4	4	1	2	1	1	33
LOCO	-	-	-	-	-	-	-	1	-	-	-	26	27
OSTION DEL NORTE	-	-	-	1	-	-	-	-	-	-	-	-	1
CAMARON NAILON	33	2	20	20	10	12	25	25	21	53	50	121	392
JAIBA MORA	4	4	3	1	1	-	1	8	-	-	-	-	22
JAIBA PELUDA O PACHONA	-	-	-	-	-	-	-	-	3	-	1	-	4
LANGOSTA DE J.FERNANDEZ	6	4	3	3	-	-	-	-	-	2	3	4	24
ERIZO	-	-	5	3	1	1	1	1	2	1	-	-	15
TOTAL ALGAS	0	1	0	3	1	0	0	0	0	0	0	0	5
TOTAL PESCADOS	444	287	396	935	602	408	616	664	386	286	600	533	8166
TOTAL MOLUSCOS	5	0	9	7	4	2	4	22	1	2	1	27	84
TOTAL CRUSTACEOS	42	10	26	24	11	12	26	33	24	55	54	125	442
TOTAL OTRAS ESPECIES	0	0	5	3	1	1	1	1	2	1	0	0	15
TOTAL	491	298	435	972	619	423	647	720	413	344	655	685	8702

V REGION, SAN ANTONIO, DESEMBARQUE TOTAL EN 1994  
POR ESPECIE Y MES  
(en toneladas)

ESPECIE	ENE	FEB	MAR	ABR	MAY	JUN	JUL	AGO	SEP	OCT	NOV	DIC	TOTAL
CHASCA	-	-	-	-	-	-	-	-	-	-	-	2	2
LUGA-LUGA	-	-	-	-	-	-	-	-	-	-	-	5	5
ALBACORA	6	-	74	52	89	234	142	72	-	-	-	-	669
ANCHOVETA	4199	12608	28779	30349	31627	2810	2000	486	308	2979	4809	1220	122173
ANGUILA	3	2	-	-	-	-	-	-	-	-	-	-	6
AZULEJO	-	-	-	-	-	-	8	-	-	-	-	-	8
BACALAO DE PROFUNDIDAD	63	38	10	9	8	11	35	28	29	193	58	40	522
BESUGO	-	-	-	-	-	-	3	-	-	-	-	-	3
BLANQUILLO	-	1	2	9	-	2	2	-	2	-	2	-	20
CABALLA	-	-	-	-	-	81	-	-	-	-	-	-	81
COJINOBA DEL NORTE	-	-	6	-	-	1	3	-	-	-	-	-	10
CONGRIO COLORADO	24	23	20	6	4	2	5	2	4	5	3	9	107
CONGRIO DORADO	11	10	4	-	1	-	-	2	1	10	1	-	40
CONGRIO NEGRO	48	42	46	36	7	10	5	5	3	8	8	11	229
CORVINA	26	30	64	34	4	12	6	6	5	7	14	13	221
DORADO	1	-	-	-	-	-	-	-	-	-	-	-	1
JUREL	41645	35796	59348	31483	73429	58961	43383	19464	6220	2551	3335	29041	404656
LENGUADO	13	11	4	9	2	3	1	-	1	-	-	-	44
LISA	-	1	5	18	1	3	1	-	2	2	3	3	39
MERLUZA COMUN	448	756	887	930	797	798	1081	1262	815	1238	1207	952	11173
MERLUZA DE COLA	-	-	128	-	-	-	-	-	-	-	876	-	1004
PALOMETA	-	23	-	-	-	-	-	-	-	-	-	-	23
PEJEGALLO	24	19	14	18	11	23	5	7	5	7	8	7	148
PEJERREY DE MAR	-	-	1	-	-	-	-	-	-	-	-	-	1
REINETA	-	-	-	36	38	-	5	-	1	-	1	1	82
ROBALO	-	-	-	-	-	-	-	3	-	-	-	-	3
SARDINA	295	101	-	-	693	3	32	122	-	-	-	8	1254
SARDINA COMUN	1888	2131	2440	3099	2362	745	-	-	-	-	2	-	12447
SIERRA	17	30	6	16	1	-	-	1	-	-	-	1	71
TIBURON O MARRAJO	-	1	11	-	1	3	-	-	-	-	-	1	17
TOLLO	11	7	5	2	1	1	2	3	3	4	6	5	50
ALMEJA	23	104	16	13	6	22	36	16	28	23	16	20	323
CARACOL TEGULA	-	2	-	2	2	1	1	-	1	-	-	-	9
CHOLGA	-	-	-	-	-	-	-	-	1	-	-	-	1
CHORO	13	41	18	10	13	35	48	33	24	-	-	-	235
LAPA	1	2	1	2	8	5	7	11	5	11	1	2	56
LOCO	-	-	-	-	-	-	-	3	-	-	1	13	17
MACHA	21	28	18	22	21	7	16	13	21	18	9	9	203
CAMARON NAILON	-	-	-	-	-	-	-	-	24	48	29	61	162
JAIBA MORA	2	4	2	1	1	1	1	1	-	1	2	2	18
ERIZO	1	1	1	1	6	4	4	1	2	2	-	-	23
PIURE	1	7	10	3	4	1	8	1	1	2	2	3	43
TOTAL ALGAS	0	0	0	0	0	0	0	0	0	0	0	7	7
TOTAL PESCADOS	48502	51632	91854	66105	109076	63703	46719	21482	7399	7004	10333	31312	555101
TOTAL MOLUSCOS	58	177	53	49	50	70	108	76	80	52	27	44	844
TOTAL CRUSTACEOS	2	4	2	1	1	1	1	1	24	49	31	63	180
TOTAL OTRAS ESPECIES	2	8	11	4	10	5	12	2	3	4	2	3	66
<b>TOTAL</b>	<b>48564</b>	<b>51821</b>	<b>91920</b>	<b>66158</b>	<b>109137</b>	<b>63779</b>	<b>46840</b>	<b>21541</b>	<b>7506</b>	<b>7109</b>	<b>10393</b>	<b>31429</b>	<b>556198</b>

VI REGION, DESEMBARQUE TOTAL EN 1994  
POR ESPECIE Y MES  
(en toneladas)

ESPECIE	ENE	FEB	MAR	ABR	MAY	JUN	JUL	AGO	SEP	OCT	NOV	DIC	TOTAL
COCHAYUYO	93	123	140	41	25	16	11	11	40	100	160	203	863
CHASCA	158	97	192	51	61	8	4	12	75	145	106	118	1027
LUGA-LUGA	25	28	24	58	5	1	5	7	30	59	52	106	400
PELILLO	-	7	-	-	-	-	-	-	-	-	-	-	7
COJINOBA DEL NORTE	-	-	-	-	-	-	3	6	4	6	6	2	27
CONGRIO COLORADO	1	1	1	3	-	1	1	2	2	2	3	3	20
CONGRIO NEGRO	2	1	2	2	1	2	3	2	2	2	5	4	28
CORVINA	11	11	14	12	5	10	11	9	7	8	11	24	133
JUREL	1	1	1	1	1	1	2	2	3	3	4	5	25
LENGUADO	1	-	1	1	-	-	7	7	5	3	4	4	33
LISA	9	8	11	10	9	8	9	3	5	7	10	11	100
MERLUZA COMUN	26	25	17	25	18	13	15	15	14	14	25	23	230
PEJEGALLO	-	-	-	-	-	-	8	1	1	2	1	4	17
PEJERREY DE MAR	-	1	-	-	-	1	1	1	1	1	1	1	8
ROBALO	3	9	6	8	5	4	4	4	5	4	3	5	60
TOLLO	-	-	-	-	-	-	-	1	1	1	1	2	6
CHORO	2	1	7	9	10	10	12	9	7	-	-	-	67
LAPA	5	4	3	3	1	3	3	3	4	4	4	6	43
LOCO	-	-	-	-	-	-	-	1	-	-	-	-	1
MACHA	6	6	5	7	3	2	4	5	4	7	9	16	76
JAIBA NO CLASIF.	-	-	1	4	-	-	-	4	-	-	-	-	9
JAIBA MORA	3	-	3	-	2	3	3	-	3	3	3	4	27
JAIBA REMADORA	-	3	-	-	-	-	-	-	-	-	-	-	3
PIURE	7	6	7	8	4	6	6	6	8	8	7	10	83
TOTAL ALGAS	276	255	356	150	91	25	20	30	145	304	308	427	2387
TOTAL PESCADOS	54	57	53	62	39	40	54	53	60	53	74	88	687
TOTAL MOLUSCOS	15	11	15	19	14	15	19	18	16	11	13	22	187
TOTAL CRUSTACEOS	3	3	4	4	2	3	3	4	3	3	3	4	39
TOTAL OTRAS ESPECIES	7	6	7	8	4	6	6	6	8	8	7	10	83
TOTAL	365	332	435	243	160	89	112	111	221	379	406	651	3383



VII REGION, DESEMBARQUE TOTAL EN 1994  
POR ESPECIE Y MES  
(en toneladas)

ESPECIE	ENE	FEB	MAR	ABR	MAY	JUN	JUL	AGO	SEP	OCT	NOV	DIC	TOTAL
COCHAYUYO	41	30	51	90	120	24	12	-	-	-	-	-	368
CHASCA	19	19	16	19	21	13	3	-	-	-	67	8	185
LUCHE	19	21	18	25	36	-	-	-	-	-	-	-	119
LUGA-LUGA	7	7	7	5	8	-	-	-	-	-	97	12	143
ALBACORA	-	-	10	24	59	15	22	6	-	-	-	-	136
BACALAO DE PROFUNDIDAD	25	23	9	3	13	22	53	133	116	188	88	88	761
COJINOBA DEL NORTE	8	5	16	30	28	-	6	7	-	1	-	-	101
CONGRIO COLORADO	81	90	89	76	52	-	3	6	1	4	2	11	415
CONGRIO DORADO	11	11	6	5	7	7	5	8	4	6	2	-	72
CONGRIO NEGRO	196	112	32	23	17	-	-	-	-	4	-	1	385
CORVINA	81	120	116	77	43	51	43	26	2	8	13	10	690
JUREL	30	41	8	8	-	2	7	-	-	4	2	1	103
LENGUADO	139	159	114	29	-	-	3	14	-	-	1	3	462
LISA	20	16	17	12	2	-	1	3	1	1	-	1	73
MACHUELO TRITRE	-	-	-	-	-	1	-	-	-	-	-	-	1
MERLUZA COMUN	269	326	264	142	64	46	53	39	11	17	9	17	1237
PALOMETA	-	-	-	8	-	-	-	-	-	-	-	-	8
PEJEGALLO	20	36	43	30	12	4	6	2	-	4	1	2	160
PEJERREY DE MAR	8	12	11	7	7	-	-	3	1	-	-	-	49
ROBALO	41	59	31	29	27	5	9	10	2	1	-	1	215
ROLLIZO	2	2	1	-	-	-	-	-	-	-	-	-	5
RONCACHO	-	-	-	-	-	-	-	-	-	-	3	2	13
SIERRA	-	-	7	17	19	33	10	-	-	1	-	-	87
TOLLO	28	21	15	12	9	6	5	-	1	1	-	2	100
TRUCHA ARCOIRIS	9	12	14	14	3	-	-	1	1	3	24	10	91
PESCADO NO CLASIF.	20	13	8	9	-	-	4	5	-	-	-	-	59
ALMEJA	16	17	21	19	-	2	-	-	-	-	-	3	78
CHOLGA	68	93	76	107	109	45	51	31	6	-	-	-	596
CHORO	83	102	84	78	39	39	36	7	1	-	-	-	468
LAPA	32	38	39	39	37	4	1	2	1	-	-	-	193
LOCO	-	-	-	-	-	-	-	4	1	-	-	-	5
MACHA	60	90	149	89	4	4	99	87	5	36	29	8	660
TAQUILLA	-	-	-	-	14	-	-	-	-	-	-	-	14
JAIBA NO CLASIF.	-	-	8	5	-	-	-	-	-	-	-	-	13
JAIBA MARMOLA	12	10	11	11	21	-	-	-	-	-	-	-	65
JAIBA MORA	12	7	8	9	16	-	3	1	-	11	-	1	68
JAIBA PELUDA O PACHONA	18	13	15	14	20	2	-	2	-	-	2	1	87
JAIBA REMADORA	61	61	39	30	16	-	-	7	12	-	-	4	220
PICOROCO	7	4	8	8	9	-	-	-	-	-	-	-	36
ERIZO	8	7	10	6	8	3	-	-	-	-	-	-	42
PIURE	124	163	120	102	95	84	48	13	17	13	14	32	826
TOTAL ALGAS	86	77	92	139	185	37	15	0	0	0	164	20	816
TOTAL PESCADOS	978	1067	801	555	362	192	230	263	140	251	145	149	5123
TOTAL MOLUSCOS	259	340	359	332	203	94	186	131	14	36	29	11	2004
TOTAL CRUSTACEOS	100	95	88	77	82	2	3	10	12	11	2	5	489
TOTAL OTRAS ESPECIES	132	170	130	108	103	87	48	13	17	13	14	32	867
TOTAL	1556	1739	1481	1211	935	412	482	417	183	311	354	218	9298

VII REGION, CONSTITUCION, DESEMBARQUE TOTAL EN 199  
POR ESPECIE Y MES  
(en toneladas)

ESPECIE	ENE	FEB	MAR	ABR	MAY	JUN	JUL	AGO	SEP	OCT	NOV	DIC	TOTAL
COCHAYUYO	11	-	-	-	-	-	1	-	-	-	-	-	12
LUCHE	1	-	-	-	-	-	-	-	-	-	-	-	1
ALBACORA	-	-	10	24	59	15	22	6	-	-	-	-	138
BACALAO DE PROFUNDIDAD	25	23	9	3	13	22	53	133	116	188	88	88	761
COJINOBA DEL NORTE	6	4	14	7	-	-	6	8	-	1	-	-	44
CONGRIO COLORADO	36	47	49	28	-	-	3	5	-	1	-	9	178
CONGRIO DORADO	11	11	6	5	7	7	6	8	4	6	2	-	72
CONGRIO NEGRO	173	90	13	4	-	-	-	-	-	4	-	1	285
CORVINA	41	59	64	20	-	-	22	23	1	7	12	9	248
JUREL	28	40	8	8	-	-	4	-	-	4	2	1	96
LENGUADO	44	68	46	26	-	-	3	14	-	-	1	2	204
LISA	20	15	17	12	2	-	1	3	1	1	-	1	73
MERLUZA COMUN	233	278	210	98	-	-	27	28	11	17	9	17	928
PALOMETA	-	-	-	8	-	-	-	-	-	-	-	-	8
PEJEGALLO	12	32	38	23	-	-	6	2	-	4	1	1	118
PEJERREY DE MAR	4	6	4	3	1	-	-	3	-	-	-	-	21
ROBALO	20	39	11	14	1	-	4	10	2	1	-	1	103
RONCACHO	-	-	-	-	-	-	-	-	-	8	3	2	13
SIERRA	-	-	4	17	-	-	1	-	-	1	-	-	23
TOLLO	20	17	9	6	-	-	4	-	1	1	-	1	59
TRUCHA ARCOIRIS	9	12	14	14	3	-	-	1	1	3	24	10	91
PESCADO NO CLASIF.	20	13	8	9	-	-	4	5	-	-	-	-	59
ALMEJA	-	-	-	3	-	-	-	-	-	-	-	-	3
CHOLGA	8	21	13	10	-	-	25	10	-	-	-	-	87
CHORO	38	53	23	26	-	-	15	6	-	-	-	-	161
LAPA	4	10	5	4	-	-	-	1	-	-	-	-	24
MACHA	60	90	149	89	4	4	99	87	5	38	29	8	660
JAIBA NO CLASIF.	-	-	8	5	-	-	-	-	-	-	-	-	13
JAIBA MORA	4	-	-	-	-	-	3	1	-	-	-	1	9
JAIBA PELUDA O PACHONA	3	-	-	-	-	-	-	1	-	-	-	-	4
JAIBA REMADORA	7	25	-	-	-	-	-	-	-	-	-	-	32
PICOROCO	-	1	1	-	-	-	-	-	-	-	-	-	2
PIURE	12	50	11	12	-	-	1	3	-	-	-	1	90
TOTAL ALGAS	12	0	0	0	0	0	1	0	0	0	0	0	13
TOTAL PESCADOS	702	754	524	329	86	44	164	247	137	247	142	143	3519
TOTAL MOLUSCOS	110	174	190	132	4	4	139	104	5	38	29	8	935
TOTAL CRUSTACEOS	14	26	9	5	0	0	3	2	0	0	0	1	60
TOTAL OTRAS ESPECIES	12	50	11	12	0	0	1	3	0	0	0	1	90
TOTAL	850	1004	734	478	90	48	308	356	142	283	171	153	4617

VII REGION, PELLUHUE, DESEMBARQUE TOTAL EN 1994  
POR ESPECIE Y MES  
(en toneladas)

ESPECIE	ENE	FEB	MAR	ABR	MAY	JUN	JUL	AGO	SEP	OCT	NOV	DIC	TOTAL
COCHAYUYO	30	30	51	80	120	24	11	-	-	-	-	-	358
CHASCA	18	18	16	19	21	13	3	-	-	-	67	8	185
LUCHE	18	21	18	25	36	-	-	-	-	-	-	-	118
LUGA-LUGA	7	7	7	5	8	-	-	-	-	-	97	12	143
COJINOBA DEL NORTE	2	1	2	23	28	-	-	1	-	-	-	-	57
CONGRIO COLORADO	45	43	40	48	52	-	-	1	1	3	2	2	237
CONGRIO NEGRO	23	22	19	19	17	-	-	-	-	-	-	-	100
CORVINA	40	61	62	67	43	51	21	3	1	1	1	1	342
JUREL	2	1	-	-	-	2	3	-	-	-	-	-	8
LENGUADO	95	91	68	3	-	-	-	-	-	-	-	1	258
MACHUELO TRITRE	-	-	-	-	-	1	-	-	-	-	-	-	1
MERLUZA COMUN	26	48	44	44	64	46	26	11	-	-	-	-	309
PEJEGALLO	8	4	5	7	12	4	1	-	-	-	-	1	42
PEJERREY DE MAR	4	6	7	4	6	-	-	-	1	-	-	-	26
ROBALO	21	20	20	15	26	5	5	-	-	-	-	-	112
ROLLIZO	2	2	1	-	-	-	-	-	-	-	-	-	5
SIERRA	-	-	3	-	19	33	9	-	-	-	-	-	64
TOLLO	8	4	6	6	9	6	1	-	-	-	-	1	41
ALMEJA	16	17	21	16	-	2	-	-	-	-	-	3	75
CHOLGA	60	72	63	97	109	45	26	21	6	-	-	-	499
CHORO	45	49	61	52	39	39	20	1	1	-	-	-	307
LAPA	28	28	34	35	37	4	1	1	1	-	-	-	169
LOCO	-	-	-	-	-	-	-	4	1	-	-	-	5
TAQUILLA	-	-	-	-	14	-	-	-	-	-	-	-	14
JAIBA MARMOLA	12	10	11	11	21	-	-	-	-	-	-	-	65
JAIBA MORA	8	7	8	9	16	-	-	-	-	11	-	-	59
JAIBA PELUDA O PACHONA	15	13	15	14	20	2	-	1	-	-	2	1	83
JAIBA REMADORA	44	35	39	30	16	-	-	7	12	-	-	4	188
PICOROCO	7	3	7	8	9	-	-	-	-	-	-	-	34
ERIZO	8	7	10	6	8	3	-	-	-	-	-	-	42
PIURE	112	113	109	90	95	84	47	10	17	13	14	31	735
TOTAL ALGAS	74	77	92	139	185	37	14	0	0	0	184	20	802
TOTAL PESCADOS	276	303	277	226	278	148	66	16	3	4	3	8	1604
TOTAL MOLUSCOS	149	166	179	200	199	90	47	27	9	0	0	3	1069
TOTAL CRUSTACEOS	86	69	80	72	82	2	0	8	12	11	2	5	429
TOTAL OTRAS ESPECIES	120	120	119	98	103	87	47	10	17	13	14	31	777
TOTAL	705	735	747	733	845	364	174	61	41	28	183	65	4681

VIII REGION, DESEMBARQUE TOTAL EN 1994  
POR ESPECIE Y MES  
(en toneladas)

ESPECIE	ENE	FEB	MAR	ABR	MAY	JUN	JUL	AGO	SEP	OCT	NOV	DIC	TOTAL
COCHAYUYO	314	211	100	21	-	-	-	-	-	189	89	38	942
CHASCA	11	11	75	10	27	3	-	-	-	1	-	4	142
CHICOREA DE MAR	118	61	33	11	12	2	-	8	-	48	208	171	672
LUGA-LUGA	1926	2620	2858	893	444	3	80	19	-	145	518	1783	11289
PELILLO	220	246	898	382	141	261	198	206	100	406	1353	832	6240
ALBACORA	-	2	98	340	444	196	100	5	3	-	-	-	1188
ANCHOVETA	28762	59346	93799	33419	16709	16368	11959	13800	4549	23381	21920	28345	361367
ATUN ALETA LARGA	-	-	17	1	4	-	-	-	-	-	-	-	22
BACALAO DE PROFUNDIDAD	57	78	37	46	66	96	161	342	279	385	234	254	2015
BESUGO	-	-	-	-	-	40	24	-	-	1	-	-	66
BLANQUILLO	10	28	12	16	25	12	5	11	12	6	10	10	157
CABALLA	-	-	-	-	8	-	38	-	45	5	-	8	104
CABINZA	-	-	-	-	-	-	-	-	-	-	10	-	10
CABRILLA	1	-	-	-	-	-	-	-	-	-	-	-	1
CABRILLA COMUN	5	2	2	-	2	3	6	7	2	3	2	2	38
COCHINILLA	3	12	-	-	-	-	-	-	-	-	-	-	15
COJINOBA DEL SUR	4	2	2	14	16	3	4	5	1	2	5	2	80
CONGRIO COLORADO	18	18	25	14	13	12	12	16	10	16	18	13	185
CONGRIO DORADO	8	16	15	13	8	5	7	24	6	15	16	22	154
CONGRIO NEGRO	13	22	23	23	21	9	19	28	3	12	13	14	200
CORVINA	4	5	7	14	16	9	4	8	13	11	40	23	154
JUREL	211057	224147	329725	376397	548056	439583	461798	299289	102187	70821	36731	134425	3231196
LENGUADO	14	10	9	1	1	4	3	3	3	8	3	5	64
LISA	3	1	-	-	-	-	-	-	-	6	-	-	10
MACHUELO TRITRE	-	6	15	-	-	3	1	46	62	1488	101	85	1808
MERLUZA COMUN	2657	3829	4600	4373	4552	4240	4490	4038	1505	3504	3889	2673	44360
MERLUZA DE COLA	719	849	88	-	-	-	-	-	273	1346	50518	13489	67342
PALOMETA	-	4	1	-	-	-	-	-	-	-	-	-	5
PEJEGALLO	9	60	15	92	98	45	29	37	47	24	4	13	473
PEJERREY DE MAR	15	16	68	43	34	30	23	52	48	25	21	22	397
RAYA	6	13	25	27	20	7	-	1	9	15	44	12	179
REINETA	-	-	-	-	-	-	-	-	-	-	-	2	2
ROBALO	6	3	6	7	5	6	7	8	4	10	8	5	76
ROLLIZO	1	5	6	4	5	6	-	2	4	4	7	6	80
SARDINA	-	-	-	-	-	-	106	409	1468	671	793	346	3795
SARDINA COMUN	79091	82271	58898	21161	8696	6598	5887	7260	2310	11038	13485	23593	328248
SIERRA	-	-	10	-	11	-	-	-	-	-	3	1	25
TOLLO	9	-	-	-	-	-	-	-	-	-	-	4	13
TRUCHA ARCOIRIS	3	5	3	1	3	4	1	37	26	30	31	39	184
PESCADO NO CLASIF.	-	-	18	-	-	-	-	31	-	-	-	-	46
ALMEJA	29	22	38	28	33	27	39	22	44	51	31	39	403
CALAMAR	64	4	30	90	2	-	1	-	2	-	4	-	197
CARACOL RUBIO	5	18	5	3	7	-	2	-	-	-	15	24	80
CARACOL TRUMULCO	23	1	13	7	6	3	2	-	7	43	25	-	130
CULENGUE	5	1	-	1	3	11	14	14	9	17	79	72	228
CHITON	-	-	-	-	-	1	1	-	-	23	5	-	30
CHOLGA	23	15	17	15	18	15	12	9	28	-	-	-	180
CHORO	6	4	8	3	12	-	-	14	5	-	-	-	53
HUEPO	507	635	733	408	282	189	243	123	300	883	396	370	4887
LAPA	3	-	11	11	18	27	39	6	50	27	3	4	199
LOCO	-	-	-	-	-	-	-	315	138	-	1	167	821
MACHA	4	3	25	27	33	57	37	-	6	2	15	6	225
NAVAJUELA	30	42	39	39	83	128	149	176	121	135	93	117	1152
PULPO	-	1	-	-	-	-	-	-	-	-	-	-	1

VIII REGION, DESEMBARQUE TOTAL EN 1994  
POR ESPECIE Y MES  
(en toneladas)

CONTINUACION

ESPECIE	ENE	FEB	MAR	ABR	MAY	JUN	JUL	AGO	SEP	OCT	NOV	DIC	TOTAL
CAMARON NAILON	188	158	94	79	37	19	101	92	32	239	193	211	1443
JAIBA LIMON	-	-	-	-	-	-	-	-	-	-	-	3	3
JAIBA MARMOLA	4	11	14	9	14	4	6	11	9	8	7	4	101
JAIBA MORA	4	2	1	2	2	2	4	3	3	5	4	3	35
JAIBA PANCHOTE	4	4	4	5	7	3	6	8	7	2	4	2	56
JAIBA PELUDA O PACHONA	14	22	25	22	27	18	20	22	21	27	22	38	278
JAIBA REINA	8	14	29	12	19	16	9	12	6	11	18	27	181
JAIBA REMADORA	-	-	-	-	-	-	-	-	-	-	-	1	1
LANGOSTINO COLORADO	-	-	-	-	106	235	388	871	821	-	-	-	2421
PICOROCO	62	41	68	56	102	95	62	36	39	38	30	15	644
CRUSTACEO NO CLASIF.	-	-	-	-	-	-	-	-	-	-	1	-	1
ERIZO	2	4	10	12	4	12	7	2	23	24	-	-	100
PEPINO DE MAR	-	4	-	-	-	-	-	-	-	-	-	-	4
PIURE	79	78	88	51	116	49	76	108	44	96	63	62	909
TOTAL ALGAS	2589	3149	3962	1317	624	269	278	232	100	769	2168	2828	18285
TOTAL PESCADOS	322475	370750	497503	435006	573824	467279	484664	325439	112869	112807	127986	203395	4033997
TOTAL MOLUSCOS	699	746	920	630	497	468	539	679	709	981	667	799	8334
TOTAL CRUSTACEOS	284	252	235	185	314	392	596	1055	938	330	279	304	5164
TOTAL OTRAS ESPECIES	81	86	88	63	120	61	82	110	67	120	63	62	1013
TOTAL	326128	374983	502718	437201	575379	468469	486159	327515	114683	115007	131163	207388	4086793

VIII REGION, TOME, DESEMBARQUE TOTAL EN 1994  
POR ESPECIE Y MES  
(en toneladas)

ESPECIE	ENE	FEB	MAR	ABR	MAY	JUN	JUL	AGO	SEP	OCT	NOV	DIC	TOTAL
CHICOREA DE MAR	103	41	32	11	12	2	-	8	-	48	200	133	590
LUGA-LUGA	447	461	619	256	136	1	36	-	-	60	124	282	2412
PELILLO	11	8	4	-	3	3	1	2	3	5	86	-	126
ANCHOVETA	843	3514	1191	-	-	-	-	134	1786	3883	2306	2511	16168
BACALAO DE PROFUNDIDAD	-	-	-	-	-	-	-	-	2	4	-	2	8
CABRILLA COMUN	4	2	2	-	-	3	4	7	2	3	-	1	28
COJINOBA DEL SUR	3	2	2	2	1	3	4	5	1	2	5	1	31
CONGRIO COLORADO	4	4	6	4	5	4	6	8	5	5	6	6	62
CONGRIO NEGRO	-	-	-	-	-	-	-	-	-	1	1	1	3
CORVINA	2	3	1	3	5	-	1	-	5	1	3	6	30
JUREL	1711	6169	6488	7959	15919	11881	9309	9331	225	207	771	3670	73640
LENGUADO	-	-	1	1	-	1	2	1	-	-	-	-	6
MACHUELO TRITRE	-	-	-	-	-	3	-	-	-	-	3	2	8
MERLUZA COMUN	8	31	58	36	47	70	27	28	3	12	10	4	334
PEJEGALLO	-	-	3	14	9	6	2	9	2	1	2	3	51
PEJERREY DE MAR	2	6	7	1	1	4	5	2	4	2	3	5	42
ROBALO	4	-	-	2	2	3	4	5	-	1	3	-	24
ROLLIZO	-	5	4	4	5	6	-	2	4	4	6	6	48
SARDINA	-	-	-	-	-	-	-	44	-	-	-	-	44
SARDINA COMUN	9663	4279	3675	-	-	116	-	-	313	2303	1986	306	22640
ALMEJA	17	15	23	20	23	22	27	20	27	39	17	18	268
CALAMAR	17	3	11	89	-	-	-	-	-	-	-	-	120
CARACOL RUBIO	-	-	-	-	-	-	2	-	-	-	14	-	16
CARACOL TRUMULCO	-	-	13	-	-	-	-	-	-	25	-	-	38
CULENGUE	-	-	-	-	-	11	11	13	7	17	-	-	59
CHITON	-	-	-	-	-	-	1	-	-	-	3	-	4
CHOLGA	8	3	5	6	6	4	4	2	5	-	-	-	42
HUEPO	-	-	-	-	-	-	32	-	6	-	-	1	39
LAPA	-	-	-	-	1	5	5	4	6	4	1	1	27
LOCO	-	-	-	-	-	-	-	2	-	-	-	1	3
NAVAJUELA	15	27	13	17	10	6	57	12	5	8	1	8	179
CAMARON NAILON	61	64	60	79	37	19	22	25	12	175	171	205	931
JAIBA LIMON	-	-	-	-	-	-	-	-	-	-	-	3	3
JAIBA PANCHOTE	3	4	3	4	5	3	6	5	7	2	3	2	47
JAIBA PELUDA O PACHONA	9	12	10	10	10	12	13	8	9	10	8	11	122
JAIBA REINA	3	4	4	4	5	4	1	-	1	4	15	1	46
LANGOSTINO COLORADO	-	-	-	-	106	234	388	-	704	-	-	-	1432
PICOROCO	20	22	20	13	26	51	19	13	9	7	7	4	211
ERIZO	-	3	1	-	1	-	1	1	2	-	-	-	9
PIURE	8	9	7	9	7	8	12	9	8	10	8	7	102
TOTAL ALGAS	561	610	655	267	151	6	37	10	3	103	410	415	3128
TOTAL PESCADOS	12244	14015	11438	8026	15994	12100	9364	9576	2352	6429	5104	6523	113165
TOTAL MOLUSCOS	57	48	65	132	39	48	139	53	56	93	36	29	795
TOTAL CRUSTACEOS	96	106	97	110	189	323	449	52	742	198	204	226	2782
TOTAL OTRAS ESPECIES	8	12	8	9	8	8	13	10	10	10	8	7	111
TOTAL	12866	14691	12283	8544	16381	12485	10002	9701	3183	6833	5762	7200	119991

VIII REGION, TALCAHUANO, DESEMBARQUE TOTAL EN 1994  
POR ESPECIE Y MES  
(en toneladas)

ESPECIE	ENE	FEB	MAR	ABR	MAY	JUN	JUL	AGO	SEP	OCT	NOV	DIC	TOTAL
COCHAYUYO	-	3	8	-	-	-	-	-	-	134	82	12	239
CHASCA	11	11	66	7	21	3	-	-	-	-	-	-	119
CHICOREA DE MAR	13	14	1	-	-	-	-	-	-	-	6	23	67
LUGA-LUGA	1131	1201	1127	442	105	-	30	-	-	31	170	484	4721
PELILLO	90	119	264	97	28	212	97	63	93	74	81	32	1240
ALBACORA	-	-	63	135	175	99	76	5	3	-	-	-	556
ANCHOVETA	3075	11029	17301	6754	4454	4123	1745	1481	405	6692	7879	7600	72638
BACALAO DE PROFUNDIDAD	1	6	14	13	27	46	98	109	78	84	46	101	620
BESUGO	-	-	-	-	-	40	24	-	-	1	-	-	65
BLANQUILLO	2	-	1	-	2	2	3	2	4	2	5	-	23
CABALLA	-	-	-	-	-	-	-	-	17	-	-	-	17
CABRILLA	1	-	-	-	-	-	-	-	-	-	-	-	1
CABRILLA COMUN	1	-	-	-	-	-	-	-	-	-	-	1	2
COJINOBA DEL SUR	-	-	-	-	-	-	-	-	-	-	-	1	1
CONGRIO COLORADO	2	1	3	1	2	4	2	1	2	2	1	1	22
CONGRIO DORADO	1	-	1	-	-	-	-	11	-	-	3	1	17
CONGRIO NEGRO	9	10	19	19	13	6	15	22	-	9	8	8	138
CORVINA	1	-	3	-	-	1	-	8	-	-	-	-	13
JUREL	23346	15548	31956	28664	96413	75133	84789	60785	14067	10631	6640	38115	466297
LENGUADO	10	-	-	-	-	1	1	-	-	-	-	-	12
LISA	-	-	-	-	-	-	-	-	-	1	-	-	1
MACHUELO TRITRE	-	-	-	-	-	-	-	-	5	199	-	-	204
MERLUZA COMUN	2421	2664	4182	4216	4113	3266	3848	3682	1264	2771	3542	2410	38579
MERLUZA DE COLA	-	-	-	-	-	-	-	-	-	261	6067	1890	8218
PALOMETA	-	4	1	-	-	-	-	-	-	-	-	-	5
PEJEGALLO	2	14	11	10	16	2	-	4	38	21	-	1	119
PEJERREY DE MAR	-	2	5	3	3	2	1	-	1	1	2	1	21
RAYA	8	13	26	27	20	7	-	1	9	16	44	12	179
REINETA	-	-	-	-	-	-	-	-	-	-	-	2	2
ROBALO	-	-	-	-	-	-	1	1	2	1	1	-	6
ROLLIZO	-	-	2	-	-	-	-	-	-	-	-	-	2
SARDINA	-	-	-	-	-	-	-	160	-	-	219	220	699
SARDINA COMUN	17621	32683	16640	6619	3400	4231	3039	6186	1553	4377	5959	8447	110735
TRUCHA ARCOIRIS	1	5	2	-	1	-	-	-	-	-	-	-	9
ALMEJA	5	5	10	8	6	5	5	1	3	3	2	8	61
CALAMAR	41	1	19	1	-	-	1	-	-	-	4	-	67
CARACOL TRUMULCO	-	-	-	-	-	-	-	-	1	-	-	-	1
CULENGUE	5	1	-	1	3	-	3	1	2	-	9	22	47
CHITON	-	-	-	-	-	-	-	-	-	9	2	-	11
CHOLGA	3	3	6	7	9	6	4	2	3	-	-	-	42
HUEPO	13	-	-	38	23	19	36	-	11	101	5	-	246
LAPA	1	-	1	4	2	7	5	1	3	2	2	3	31
LOCO	-	-	-	-	-	-	-	56	-	-	1	34	91
MACHA	-	-	-	-	8	40	34	-	-	-	-	-	82
NAVAJUELA	-	-	-	-	-	-	-	15	17	22	-	-	54
PULPO	-	1	-	-	-	-	-	-	-	-	-	-	1
CAMARON NAILON	127	94	34	-	-	-	79	66	20	54	22	6	512
JAIBA MORA	1	1	1	1	2	1	2	1	2	2	2	1	17
JAIBA PANCHOTE	-	-	1	1	2	-	-	-	-	-	-	-	4
JAIBA PELUDA O PACHONA	2	2	2	3	1	2	-	1	2	2	1	2	20
JAIBA REINA	2	-	-	-	-	-	-	-	-	-	-	-	2
LANGOSTINO COLORADO	-	-	-	-	-	1	-	871	117	-	-	-	989
PICOROCO	29	11	6	23	31	21	18	10	13	16	10	1	189
CRUSTACEO NO CLASIF.	-	-	-	-	-	-	-	-	-	-	1	-	1
ERIZO	-	-	-	-	-	1	2	1	1	-	-	-	6
PIURE	14	6	8	10	12	12	14	7	10	16	13	10	132

VIII REGION, TALCAHUANO, DESEMBARQUE TOTAL EN 1994  
POR ESPECIE Y MES  
(en toneladas)

CONTINUACION

ESPECIE	ENE	FEB	MAR	ABR	MAY	JUN	JUL	AGO	SEP	OCT	NOV	DIC	TOTAL
TOTAL ALGAS	1246	1348	1456	546	164	216	127	63	93	239	339	551	6376
TOTAL PESCADOS	46500	62179	70229	46461	108639	86963	73642	72448	17446	25068	30616	58811	699001
TOTAL MOLUSCOS	68	11	36	59	51	77	88	76	40	137	26	87	734
TOTAL CRUSTACEOS	161	108	44	28	36	26	99	949	154	84	36	10	1734
TOTAL OTRAS ESPECIES	14	6	8	10	12	13	16	8	11	16	13	10	137
TOTAL	47986	63662	71772	47104	108892	87293	73972	73544	17744	25544	31028	69449	707982



VIII REGION, SAN VICENTE, DESEMBARQUE TOTAL EN 1994  
POR ESPECIE Y MES  
(en toneladas)

ESPECIE	ENE	FEB	MAR	ABR	MAY	JUN	JUL	AGO	SEP	OCT	NOV	DIC	TOTAL
CHICOREA DE MAR	-	-	-	-	-	-	-	-	-	-	-	11	11
LUGA-LUGA	9	8	38	2	-	-	-	-	-	-	-	244	301
ALBACORA	-	-	7	37	17	6	2	-	-	-	-	-	68
ANCHOVETA	6875	10618	17825	14082	3702	8	-	1262	127	6231	9548	6070	76148
BACALAO DE PROFUNDIDAD	11	6	10	10	20	17	16	30	61	79	12	45	317
BLANQUILLO	5	22	3	3	15	2	2	2	1	2	2	2	61
COJINOBA DEL SUR	1	-	-	-	-	-	-	-	-	-	-	-	1
CONGRIO COLORADO	3	4	7	4	-	3	3	1	2	3	2	1	33
CONGRIO DORADO	-	4	1	3	8	1	2	1	-	-	-	-	20
CONGRIO NEGRO	1	4	-	-	2	-	1	-	-	-	-	-	8
CORVINA	1	-	1	-	-	2	1	-	-	1	5	11	22
JUREL	147125	153225	197404	214088	254812	206055	240656	139091	60106	44226	25697	76067	176852
LENGUADO	-	-	-	-	-	1	-	-	1	2	1	1	6
MACHUELO TRITRE	-	-	-	-	-	-	1	-	-	15	85	83	184
MERLUZA COMUN	183	525	296	105	344	493	611	185	175	656	317	253	4244
MERLUZA DE COLA	349	847	-	-	-	-	-	-	273	1047	36362	9475	48354
PEJEGALLO	-	45	1	66	61	25	17	-	-	-	-	1	216
PEJERREY DE MAR	-	-	-	-	-	-	-	-	1	1	1	1	4
ROBALO	-	-	-	-	-	-	-	-	-	1	-	-	1
ROLLIZO	-	-	-	-	-	-	-	-	-	-	1	-	1
SARDINA	-	-	-	-	-	-	106	116	-	-	68	-	289
SARDINA COMUN	19078	9364	23956	4123	853	71	528	676	181	1375	508	3162	63875
ALMEJA	1	-	-	-	4	-	1	1	1	2	1	2	13
CHITON	-	-	-	-	-	-	-	-	-	13	-	-	13
CHOLGA	4	3	2	2	4	5	4	3	5	-	-	-	32
LAPA	-	-	-	5	7	7	2	1	6	5	-	-	33
LOCO	-	-	-	-	-	-	-	3	15	-	-	-	18
JAIBA MORA	2	-	-	-	-	1	2	2	1	1	1	2	12
JAIBA PANCHOTE	1	-	-	-	-	-	-	-	-	-	-	-	1
JAIBA PELUDA O PACHONA	1	-	1	1	1	2	4	3	3	2	2	2	22
JAIBA REINA	1	-	-	-	-	-	-	-	-	-	-	-	1
PICOROCO	13	8	42	20	45	23	25	13	17	15	13	10	244
ERIZO	-	-	-	-	-	-	1	-	-	-	-	-	1
PEPINO DE MAR	-	4	-	-	-	-	-	-	-	-	-	-	4
PIURE	16	3	12	9	14	13	15	8	14	12	10	11	137
TOTAL ALGAS	9	8	38	2	0	0	0	0	0	0	0	255	312
TOTAL PESCADOS	173432	174764	239511	232521	259834	205583	241945	141364	60928	53640	73609	95173	1952405
TOTAL MOLUSCOS	6	3	2	7	15	12	7	8	27	20	1	2	109
TOTAL CRUSTACEOS	18	8	43	21	46	26	31	18	21	18	15	14	280
TOTAL OTRAS ESPECIES	16	7	12	9	14	13	16	8	14	12	10	11	142
TOTAL	173480	174790	239506	232550	259909	205734	242000	141398	60990	53690	73638	95455	1953248

VIII REGION, CORONEL, DESEMBARQUE TOTAL EN 1994  
POR ESPECIE Y MES  
(en toneladas)

ESPECIE	ENE	FEB	MAR	ABR	MAY	JUN	JUL	AGO	SEP	OCT	NOV	DIC	TOTAL
GOCHAYUYO	314	208	92	21	-	-	-	-	-	35	7	26	703
CHASCA	-	-	9	3	6	-	-	-	-	1	-	4	23
CHICOREA DE MAR	2	6	-	-	-	-	-	-	-	-	2	4	14
LUGA-LUGA	339	950	1074	193	203	2	14	19	-	64	224	773	3865
PELILLO	119	119	638	286	110	46	100	140	4	327	1186	800	3874
ALBACORA	-	2	28	168	262	92	22	-	-	-	-	-	664
ANCHOVETA	18169	34186	67482	12683	7563	12237	10214	10923	2231	6576	2187	12164	186603
ATUN ALETA LARGA	-	-	17	1	4	-	-	-	-	-	-	-	22
BACALAO DE PROFUNDIDAD	46	66	13	23	19	33	47	203	140	198	177	106	1070
BLANQUILLO	3	6	8	13	8	8	-	7	7	2	3	8	73
CABALLA	-	-	-	-	8	-	38	-	28	6	-	8	87
CABINZA	-	-	-	-	-	-	-	-	-	-	10	-	10
CABRILLA COMUN	-	-	-	-	2	-	2	-	-	-	2	-	6
COCHINILLA	3	12	-	-	-	-	-	-	-	-	-	-	16
COJINOBA DEL SUR	-	-	-	12	16	-	-	-	-	-	-	-	27
CONGRIO COLORADO	9	9	9	6	6	1	1	6	1	6	9	6	68
CONGRIO DORADO	7	11	13	10	-	4	6	12	6	16	13	21	117
CONGRIO NEGRO	3	8	4	4	6	3	3	6	3	2	4	6	61
CORVINA	-	2	2	11	11	6	2	-	8	9	32	6	89
JUREL	38876	49206	93877	124686	178912	147514	147044	90062	27789	16767	2423	16673	932707
LENGUADO	4	10	8	-	1	1	-	2	2	6	2	4	40
LISA	3	1	-	-	-	-	-	-	-	6	-	-	9
MACHUELO TRITRE	-	6	18	-	-	-	-	46	57	1274	13	-	1412
MERLUZA COMUN	45	309	64	16	58	411	4	142	63	66	20	6	1203
MERLUZA DE COLA	370	2	68	-	-	-	-	-	-	38	8189	2103	10770
PEJEGALLO	7	1	-	2	12	12	10	24	7	2	2	8	87
PEJERREY DE MAR	13	8	66	39	30	24	17	60	42	21	16	16	330
ROBALO	2	3	6	6	4	3	2	2	2	7	4	6	46
ROLLIZO	1	-	-	-	-	-	-	-	-	-	-	-	1
SARDINA	-	-	-	-	-	-	-	90	1468	671	506	128	2863
SARDINA COMUN	32729	36946	24626	10419	2443	2180	2300	418	263	2882	6013	11678	130996
SIERRA	-	-	10	-	11	-	-	-	-	-	3	1	26
TOLLO	9	-	-	-	-	-	-	-	-	-	-	4	13
TRUCHA ARCOIRIS	2	1	1	1	2	4	1	37	28	30	31	39	176
PESCADO NO CLASIF.	-	-	18	-	-	-	-	31	-	-	-	-	49
ALMEJA	6	2	6	-	-	-	6	-	13	7	11	11	61
CALAMAR	6	-	-	-	2	-	-	-	2	-	-	-	10
CARACOL RUBIO	6	18	6	3	7	-	-	-	-	-	1	24	64
CARACOL TRUMULCO	23	1	-	7	6	3	2	-	6	18	25	-	91
CULENGUE	-	-	-	-	-	-	-	-	-	-	70	50	120
CHITON	-	-	-	-	-	1	-	-	-	1	-	-	2
CHOLGA	8	6	6	-	-	-	-	2	13	-	-	-	34
CHORO	6	4	8	3	12	-	-	14	6	-	-	-	63
HUEPO	494	636	733	368	269	170	176	123	263	582	391	368	4582
LAPA	2	-	10	2	6	8	27	-	36	16	-	-	108
LOCO	-	-	-	-	-	-	-	264	123	-	-	132	509
MACHA	4	3	26	27	26	27	3	-	6	2	16	6	143
NAVAJUELA	16	16	26	22	73	122	92	149	99	106	92	109	919
JAIBA MARMOLA	4	11	14	9	14	4	6	11	9	8	7	4	101
JAIBA MORA	1	1	-	1	-	-	-	-	-	2	1	-	6
JAIBA PANCHOTE	-	-	-	-	-	-	-	3	-	-	1	-	4
JAIBA PELUDA O PACHONA	2	8	12	8	16	2	3	10	7	13	11	23	114
JAIBA REINA	2	10	26	8	14	12	8	12	6	7	3	26	132
JAIBA REMADORA	-	-	-	-	-	-	-	-	-	-	-	1	1
ERIZO	2	1	9	12	3	11	3	-	20	24	-	-	86
PIURE	41	60	61	23	63	16	34	84	12	68	32	34	538

VIII REGION, CORONEL, DESEMBARQUE TOTAL EN 1994  
POR ESPECIE Y MES  
(en toneladas)

CONTINUACION

ESPECIE	ENE	FEB	MAR	ABR	MAY	JUN	JUL	AGO	SEP	OCT	NOV	DIC	TOTAL
TOTAL ALGAS	774	1283	1813	502	319	48	114	159	4	427	1419	1607	8489
TOTAL PESCADOS	90299	119792	178325	147998	189367	162533	159712	102051	32143	27670	18658	42888	1269426
TOTAL MOLUSCOS	669	884	818	432	392	331	306	642	586	731	605	701	6896
TOTAL CRUSTACEOS	9	30	61	26	43	18	17	36	21	30	23	54	368
TOTAL OTRAS ESPECIES	43	61	70	36	86	27	37	84	32	82	32	34	623
<b>TOTAL</b>	<b>91684</b>	<b>121850</b>	<b>179077</b>	<b>148983</b>	<b>190197</b>	<b>162957</b>	<b>160186</b>	<b>102872</b>	<b>32786</b>	<b>28940</b>	<b>20737</b>	<b>45284</b>	<b>1286572</b>

IX REGION, DESEMBARQUE TOTAL EN 1994  
POR ESPECIE Y MES  
(en toneladas)

ESPECIE	ENE	FEB	MAR	ABR	MAY	JUN	JUL	AGO	SEP	OCT	NOV	DIC	TOTAL
CARPA	-	4	4	1	2	4	5	6	3	1	1	-	31
CONGRIO COLORADO	23	122	59	39	8	2	1	1	19	20	25	20	339
CONGRIO DORADO	-	-	-	-	-	-	-	-	-	16	-	-	16
CONGRIO NEGRO	-	-	-	-	-	-	-	-	-	-	-	11	11
CORVINA	29	86	99	64	55	35	27	48	67	12	33	41	596
HUAIQUIL	8	9	6	5	12	11	15	14	9	8	8	8	113
JUREL	-	5	8	-	-	-	-	-	-	-	-	-	13
LENGUADO	1	2	-	-	-	-	-	-	-	-	-	-	3
LISA	6	6	3	3	14	13	12	12	5	4	2	3	81
PEJEGALLO	15	18	23	30	65	20	15	20	28	3	8	12	247
PEJERREY DE MAR	1	2	1	-	1	-	7	3	-	-	-	-	16
ROBALO	5	8	10	12	9	6	4	5	3	9	9	8	88
SALMON PLATEADO	-	-	-	-	-	-	-	-	-	-	-	4	4
SIERRA	-	13	15	26	12	5	4	-	-	-	-	7	82
TOLLO	2	2	2	2	3	2	2	3	5	2	1	1	27
TRUCHA ARCOIRIS	6	3	4	1	2	3	2	2	2	7	4	3	39
CHORITO	5	8	15	8	5	5	85	6	4	8	2	5	157
CHORO	7	5	21	12	7	8	9	12	7	8	6	10	111
LOCO	-	-	-	-	-	-	-	7	-	-	-	-	7
MACHA	6	8	11	8	3	1	-	-	5	6	6	14	66
LANGOSTINO COLORADO	-	-	-	-	-	-	-	-	-	1	-	-	1
TOTAL PESCADOS	95	279	234	183	173	101	94	114	141	82	91	118	1705
TOTAL MOLUSCOS	18	21	47	26	16	14	94	26	16	22	13	30	341
TOTAL CRUSTACEOS	0	0	0	0	0	0	0	0	0	1	0	0	1
TOTAL	113	300	281	209	188	115	188	139	157	105	104	148	2047

X REGION, DESEMBARQUE TOTAL EN 1994  
POR ESPECIE Y MES  
(en toneladas)

ESPECIE	ENE	FEB	MAR	ABR	MAY	JUN	JUL	AGO	SEP	OCT	NOV	DIC	TOTAL
COCHAYUYO	-	-	-	-	-	-	-	-	-	-	7	13	20
CHASCA	4	3	6	-	2	-	-	-	-	1	3	-	19
CHICOREA DE MAR	1116	586	1431	57	80	-	-	-	-	96	465	81	3900
LUGA-LUGA	3522	2815	2718	639	1676	644	501	57	426	704	1298	1694	18494
PELILLO	2828	2026	2715	3104	2837	2613	2104	1788	2793	8028	12479	14510	57824
ALBACORA	-	-	3	2	8	15	-	12	-	-	-	-	40
ANGUILA	7	1	-	-	-	-	-	-	-	-	-	-	8
BACALAO DE PROFUNDIDAD	158	161	119	154	55	53	78	254	95	247	306	409	2091
BLANQUILLO	-	-	-	-	-	-	-	1	-	-	-	-	1
BONITO	5	-	-	-	-	-	-	-	-	-	-	-	5
CABRILLA COMUN	1	1	-	2	1	-	1	-	1	1	-	-	8
CONGRIO COLORADO	11	14	9	6	8	9	4	-	6	1	3	3	74
CONGRIO DORADO	24	23	32	18	8	7	6	31	23	83	9	16	280
CONGRIO NEGRO	-	-	-	-	-	-	-	-	-	-	-	1	1
CORVINA	10	5	9	20	13	8	8	2	-	-	3	9	87
CHANCHARRO	-	-	-	-	-	1	-	-	-	-	-	-	1
JUREL	52	43	36	8	7	18	8	10	25	20	59	50	336
LENGUADO	1	2	1	-	-	-	-	-	-	-	-	-	4
LISA	-	-	1	-	1	-	-	-	1	-	1	3	7
MACHUELO TRITRE	10	8	-	-	-	-	-	-	2	8	34	-	62
MERLUZA COMIUN	-	1	1	-	1	-	-	-	3	-	-	-	6
MERLUZA DEL SUR	535	724	773	412	198	77	183	154	51	438	395	528	4468
PEJEGALLO	-	-	12	22	19	16	6	87	129	106	63	43	503
PEJERREY DE MAR	2	1	8	16	28	9	48	22	10	17	13	5	177
RAYA	184	87	128	1	6	43	52	106	103	294	194	204	1402
ROBALO	6	8	12	3	13	10	9	7	11	3	6	3	91
SALMON DEL ATLANTICO	2244	2437	2364	2207	2939	2802	1832	3583	3194	3110	3565	3506	33783
SALMON PLATEADO	9547	8518	2477	8	569	-	-	-	33	-	1017	4690	27059
SALMON REY	85	18	6	-	42	37	-	73	50	29	53	6	379
SARDINA	35	7	7	20	33	-	-	-	-	1	-	-	103
SARDINA COMUN	45	59	21	44	23	24	8	10	24	3	5	7	274
SIERRA	2	8	15	40	52	8	12	-	-	-	5	7	149
TIBURON O MARRAJO	-	-	-	-	-	-	-	2	-	-	-	-	2
TOLLO	3	3	-	-	1	1	-	2	5	2	2	7	26
TRUCHA ARCOIRIS	2794	3573	4680	2220	1427	433	253	634	1006	2954	3661	4823	28288
TRUCHA CABEZA DE ACERO	-	-	-	-	-	-	-	-	-	20	247	247	514
PESCADO NO CLASIF.	-	-	-	-	-	-	-	-	-	-	-	2	2
ALMEJA	991	1294	1514	1134	731	772	841	382	1117	2161	2202	1227	14386
CALAMAR	-	3	23	27	6	-	-	-	-	-	-	-	59
CARACOL PALO PALO	-	2	1	-	30	24	47	5	2	16	-	2	129
CARACOL PICUYO	-	2	3	1	-	-	-	-	-	-	-	-	6
CARACOL PIQUILHUE	-	-	-	-	3	-	-	-	-	-	-	-	3
CARACOL RUBIO	-	-	-	-	-	1	5	2	1	-	-	-	9
CARACOL TEGULA	2	1	3	-	28	28	-	-	-	-	-	-	82
CARACOL TROPHON	-	-	-	-	-	-	-	-	-	-	5	-	5
CARACOL TRUMULCO	37	21	6	-	-	-	-	-	2	-	-	-	66
CULENGUE	1063	1067	1219	875	762	706	862	307	775	1979	1561	475	11851
CHOLGA	194	275	442	286	340	279	151	55	150	15	12	15	2225
CHORITO	433	744	967	721	847	931	754	712	492	881	455	326	8053
CHORO	7	15	23	12	18	14	8	2	2	-	1	1	103
HUEPO	238	225	191	94	44	30	24	7	38	81	25	13	1008
LAPA	116	74	156	75	18	7	28	13	28	39	40	13	507
LOCO	-	-	-	-	-	-	-	2459	189	-	50	1688	4366
MACHA	11	25	13	6	1	4	3	1	7	11	-	1	83

X REGION, DESEMBARQUE TOTAL EN 1994  
POR ESPECIE Y MES  
(en toneladas)

CONTINUACION

ESPECIE	ENE	FEB	MAR	ABR	MAY	JUN	JUL	AGO	SEP	OCT	NOV	DIC	TOTAL
NAVAJUELA	152	217	223	137	88	168	108	52	84	71	150	122	1672
OSTION DEL NORTE	-	-	-	-	-	-	-	-	-	1	-	-	1
OSTRA CHILENA	9	6	14	9	15	17	20	13	19	16	9	17	184
OSTRA DEL PACIFICO	3	-	12	158	88	126	65	73	167	176	91	112	1071
PULPO	-	-	-	2	2	2	7	3	3	5	3	-	27
TAQUILLA	19	59	213	213	394	135	438	25	545	475	35	1	2553
TUMBAO	251	343	492	395	654	403	414	162	479	630	321	69	4813
MOLUSCO NO CLASIF.	1	2	-	2	1	-	2	2	-	3	-	2	15
CENTOLLA	-	-	3	30	25	83	71	164	61	54	26	-	517
JAIBA NO CLASIF.	1	4	35	37	4	-	1	-	-	-	-	11	93
JAIBA MARMOLA	167	251	135	62	69	18	84	24	57	120	131	168	1286
JAIBA MORA	44	77	43	44	17	20	28	3	9	35	19	21	350
JAIBA PANCHOTE	-	-	-	-	-	-	-	-	-	12	3	4	19
JAIBA PELUDA O PACHONA	12	79	51	85	11	43	63	16	68	87	67	57	659
JAIBA REINA	6	23	22	19	2	35	1	-	2	-	3	2	115
PICOROCO	8	9	4	8	4	1	5	5	5	4	2	4	59
ERIZO	235	860	2163	2751	2792	2166	2728	1246	2882	2428	-	-	20251
PIURE	20	24	21	18	27	19	10	2	8	16	49	12	226
TOTAL ALGAS	7470	5240	6870	3800	4595	3257	2605	1843	3219	8828	14252	16278	78257
TOTAL PESCADOS	15742	15802	10614	5203	5551	3571	2519	4990	4772	7237	9541	14559	100211
TOTAL MOLUSCOS	3525	4375	5515	4147	4070	3547	3777	4288	4080	6360	4951	4054	52827
TOTAL CRUSTACEOS	238	443	293	285	132	200	273	212	202	312	251	257	3108
TOTAL OTRAS ESPECIES	255	884	2184	2759	2819	2185	2738	1248	2890	2444	49	12	20477
TOTAL	27230	26744	25476	16204	17167	12850	11812	12579	15153	25181	29154	35210	254880

X REGION, VALDIVIA, DESEMBARQUE TOTAL EN 1994  
POR ESPECIE Y MES  
(en toneladas)

ESPECIE	ENE	FEB	MAR	ABR	MAY	JUN	JUL	AGO	SEP	OCT	NOV	DIC	TOTAL
COCHAYUYO	-	-	-	-	-	-	-	-	-	-	7	13	20
CHASCA	4	3	6	-	2	-	-	-	-	1	3	-	19
LUGA-LUGA	163	388	319	28	45	-	-	-	-	37	16	135	1119
PELILLO	215	289	106	-	-	-	-	-	-	17	12	17	656
ALBACORA	-	-	3	2	8	15	-	12	-	-	-	-	40
BACALAO DE PROFUNDIDAD	44	79	81	126	35	24	61	207	71	80	90	188	1066
BLANQUILLO	-	-	-	-	-	-	-	1	-	-	-	-	1
CABRILLA COMUN	-	-	-	1	-	-	-	-	-	-	-	-	1
CONGRIO COLORADO	11	14	8	6	8	9	4	-	6	1	3	2	72
CONGRIO DORADO	11	19	19	2	1	3	-	5	5	4	8	4	81
CORVINA	8	5	7	6	13	8	8	2	-	-	3	9	69
JUREL	2	-	2	-	-	-	-	-	4	-	-	-	8
LENGUADO	1	2	1	-	-	-	-	-	-	-	-	-	4
LISA	-	-	1	-	1	-	-	-	1	-	1	3	7
MACHUELO TRITÓN	10	8	-	-	-	-	-	-	2	8	34	-	62
MERLUZA COMUN	-	1	1	-	1	-	-	-	3	-	-	-	6
PEJEGALLO	-	-	10	22	19	16	5	86	129	106	63	43	499
PEJERREY DE MAR	2	1	2	1	2	-	1	2	3	17	13	5	49
RAYA	45	39	45	-	-	1	-	-	2	152	63	-	347
ROBALO	3	7	11	1	11	10	6	5	8	-	6	3	71
SARDINA COMUN	21	50	-	4	-	-	-	-	-	-	-	4	79
SIERRA	2	8	16	40	62	8	12	-	-	-	5	7	149
TIBURON O MARRAJO	-	-	-	-	-	-	-	1	-	-	-	-	1
TOLLO	-	1	-	-	1	-	-	1	-	-	1	1	5
TRUCHA ARCOIRIS	186	34	38	20	36	40	-	50	48	72	53	70	647
ALMEJA	9	23	24	37	33	21	1	3	6	10	11	11	188
CARACOL TRUMULCO	33	15	6	-	-	-	-	-	2	-	-	-	56
CULENGUE	3	7	24	36	41	25	13	-	8	-	1	-	158
CHOLGA	13	31	33	19	23	18	10	1	10	-	-	-	158
CHORITO	9	21	29	8	18	16	24	14	19	3	30	4	194
CHORO	5	12	20	12	17	12	5	1	-	-	1	1	88
HUEPO	26	20	22	4	16	1	-	-	19	37	-	-	143
LAPA	6	5	44	48	9	2	19	-	10	15	15	7	180
LOCO	-	-	-	-	-	-	-	206	7	-	-	128	341
NAVAJUELA	101	127	141	111	78	141	80	6	59	47	128	97	1115
TAQUILLA	-	-	56	26	83	14	14	-	-	13	-	-	206
TUMBAO	5	-	-	1	-	-	-	-	-	-	-	-	6
CENTOLLA	-	-	-	-	-	-	1	14	26	27	21	-	88
JAIBA MARMOLA	-	-	-	3	-	-	-	-	-	-	1	-	4
JAIBA MORA	-	67	39	2	2	2	2	-	4	-	1	1	120
JAIBA REINA	6	23	22	18	2	1	1	-	2	-	3	2	80
PICOROCO	2	4	1	2	1	1	-	-	1	-	1	3	16
ERIZO	1	8	25	17	16	2	3	-	15	-	-	-	87
PIURE	16	12	12	2	3	1	1	-	2	-	2	3	53
TOTAL ALGAS	372	678	431	28	47	0	0	0	0	55	38	165	1814
TOTAL PESCADOS	346	268	244	231	188	134	97	372	282	440	343	319	3284
TOTAL MOLUSCOS	209	261	399	302	317	249	166	230	139	125	186	240	2831
TOTAL CRUSTACEOS	8	94	82	25	5	4	4	14	32	27	27	8	308
TOTAL OTRAS ESPECIES	16	20	37	19	19	3	4	0	17	0	2	3	140
TOTAL	951	1321	1173	605	576	390	271	616	470	647	596	741	8357

X REGION, PUERTO MONTT, DESEMBARQUE TOTAL EN 1994  
POR ESPECIE Y MES  
(en toneladas)

ESPECIE	ENE	FEB	MAR	ABR	MAY	JUN	JUL	AGO	SEP	OCT	NOV	DIC	TOTAL
CHICOREA DE MAR	903	596	122	57	37	-	-	-	-	-	294	-	2009
LUGA-LUGA	652	271	1071	119	-	12	-	22	7	-	-	-	2154
PELILLO	1449	526	1362	1063	368	228	272	395	660	998	1234	1261	9806
ANGUILA	7	1	-	-	-	-	-	-	-	-	-	-	8
BACALAO DE PROFUNDIDAD	27	3	9	13	-	-	-	-	4	-	-	2	58
CONGRIO COLORADO	-	-	1	-	-	-	-	-	-	-	-	1	2
CONGRIO DORADO	6	3	7	12	6	1	4	16	5	24	1	6	90
CONGRIO NEGRO	-	-	-	-	-	-	-	-	-	-	-	1	1
CORVINA	-	-	2	14	-	-	-	-	-	-	-	-	16
CHANCHARRO	-	-	-	-	-	1	-	-	-	-	-	-	1
JUREL	10	4	8	1	-	-	-	-	18	6	26	28	100
MERLUZA DEL SUR	289	360	469	280	149	39	142	101	36	262	178	340	2645
PEJEGALLO	-	-	2	-	-	-	-	-	-	-	-	-	2
PEJERREY DE MAR	-	-	6	12	11	2	30	20	2	-	-	-	83
RAYA	139	48	83	-	-	36	45	91	82	122	100	160	906
ROBALO	-	-	1	-	-	-	-	-	-	-	-	-	1
SALMON DEL ATLANTICO	503	304	438	371	448	586	686	699	495	614	432	887	6423
SALMON PLATEADO	2445	2151	1089	1	7	-	-	-	-	-	241	1050	6984
SALMON REY	65	-	6	-	4	37	-	68	19	15	26	6	246
SARDINA	-	2	2	14	21	-	-	-	-	-	-	-	39
SARDINA COMUN	-	-	-	-	-	3	-	-	-	-	-	-	3
TIBURON O MARRAJO	-	-	-	-	-	-	-	1	-	-	-	-	1
TOLLO	3	2	-	-	-	1	-	1	5	2	-	-	14
TRUCHA ARCOIRIS	920	893	1164	595	447	277	175	391	569	822	1104	1286	8643
TRUCHA CABEZA DE ACERO	-	-	-	-	-	-	-	-	-	20	247	247	614
PESCADO NO CLASIF.	-	-	-	-	-	-	-	-	-	-	-	2	2
ALMEJA	74	151	102	38	14	30	38	13	78	132	95	70	835
CARACOL PALO PALO	-	-	-	-	29	24	47	5	2	13	-	1	121
CARACOL RUBIO	-	-	-	-	-	1	5	2	1	-	-	-	9
CARACOL TROPHON	-	-	-	-	-	-	-	-	-	-	5	-	5
CARACOL TRUMULCO	4	-	-	-	-	-	-	-	-	-	-	-	4
CULENGUE	231	261	301	248	218	242	419	72	263	555	232	78	3100
CHOLGA	97	59	84	88	97	77	69	36	76	-	-	-	683
CHORITO	156	194	162	112	209	291	308	223	92	272	89	59	2167
CHORO	-	-	1	-	-	-	1	-	-	-	-	-	2
HUEPO	8	5	5	-	-	-	-	-	-	-	-	-	18
LAPA	39	30	46	-	8	3	9	13	18	20	-	2	188
LOCO	-	-	-	-	-	-	-	1109	136	-	48	674	1965
MACHA	5	10	9	5	-	4	2	1	1	4	-	-	41
NAVAJUELA	25	52	33	12	3	11	19	3	16	8	9	-	191
PULPO	-	-	-	-	-	-	3	3	2	2	-	-	10
TAQUILLA	19	59	157	187	311	121	336	25	544	462	36	1	2258
TUMBAO	23	9	15	68	142	25	194	4	212	199	15	4	910
MOLUSCO NO CLASIF.	-	-	-	-	-	-	-	-	-	-	-	2	2
CENTOLLA	-	-	3	30	25	83	70	150	36	26	5	-	427
JAIBA NO CLASIF.	1	-	1	2	-	-	-	-	-	-	-	-	4
JAIBA MARMOLA	117	82	35	34	15	1	4	1	13	62	68	37	469
JAIBA MORA	20	3	2	32	12	10	21	2	2	34	18	11	167
JAIBA PELUDA O PACHONA	4	34	26	39	3	18	40	4	18	48	44	27	305
JAIBA REINA	-	-	-	1	-	-	-	-	-	-	-	-	1
PICOROCO	2	-	3	2	1	-	2	3	-	-	1	1	15
ERIZO	27	43	74	41	49	6	29	2	73	25	-	-	369
PIURE	2	5	3	8	15	3	2	-	3	12	1	9	63



**X REGION, PUERTO MONTT, DESEMBARQUE TOTAL EN 1994  
POR ESPECIE Y MES  
(en toneladas)**

CONTINUACION

ESPECIE	ENE	FEB	MAR	ABR	MAY	JUN	JUL	AGO	SEP	OCT	NOV	DIC	TOTAL
TOTAL ALGAS	3004	1393	2555	1229	405	240	272	417	667	998	1528	1261	13969
TOTAL PESCADOS	4413	3771	3287	1313	1093	983	1062	1388	1235	1886	2355	3996	26782
TOTAL MOLUSCOS	681	820	915	788	1031	829	1450	1509	1431	1667	527	891	12509
TOTAL CRUSTACEOS	144	119	70	140	56	112	137	180	69	189	138	76	1388
TOTAL OTRAS ESPECIES	29	48	77	49	64	9	31	2	78	37	1	9	432
<b>TOTAL</b>	<b>8271</b>	<b>8151</b>	<b>6904</b>	<b>3489</b>	<b>2649</b>	<b>2173</b>	<b>2952</b>	<b>3476</b>	<b>3478</b>	<b>4757</b>	<b>4847</b>	<b>6233</b>	<b>55080</b>

X REGION, CALBUCO, DESEMBARQUE TOTAL EN 1994  
POR ESPECIE Y MES  
(en toneladas)

ESPECIE	ENE	FEB	MAR	ABR	MAY	JUN	JUL	AGO	SEP	OCT	NOV	DIC	TOTAL
LUGA-LUGA	1063	617	710	347	646	50	-	16	-	-	-	-	3347
PELILLO	21	68	16	6	1	-	-	2	11	11	26	22	183
BONITO	5	-	-	-	-	-	-	-	-	-	-	-	5
CABRILLA COMUN	1	1	-	1	1	-	1	-	1	1	-	-	7
CONGRIO DORADO	-	-	1	2	-	2	-	-	-	2	-	1	8
JUREL	13	10	-	7	3	-	1	1	3	15	-	9	62
MERLUZA DEL SUR	91	104	121	27	7	-	6	2	1	2	15	17	393
RAYA	-	-	-	-	-	3	2	3	4	3	11	41	67
ROBALO	3	1	-	2	2	-	3	2	3	3	-	-	19
SALMON DEL ATLANTICO	308	378	413	257	646	603	116	381	473	466	344	372	4686
SALMON PLATEADO	773	710	731	3	648	-	-	-	-	-	6	169	3040
SALMON REY	-	-	-	-	-	-	-	3	19	5	-	-	27
SARDINA	36	5	5	6	2	-	-	-	-	1	-	-	54
SARDINA COMUN	24	9	21	40	23	16	6	10	24	3	6	3	183
TOLLO	-	-	-	-	-	-	-	-	-	-	1	6	7
TRUCHA ARCOIRIS	502	599	1117	770	758	14	21	39	104	381	422	479	5206
ALMEJA	22	48	40	86	40	64	48	39	60	60	85	42	634
CALAMAR	-	3	11	10	6	-	-	-	-	-	-	-	30
CARACOL PALO PALO	-	-	1	-	-	-	-	-	-	-	-	-	1
CULENGUE	163	206	177	109	120	93	74	133	126	516	458	124	2299
CHOLGA	42	105	186	171	197	148	36	9	17	-	-	-	912
CHORITO	96	258	421	241	314	262	292	266	187	326	197	121	2981
CHORO	1	1	1	-	1	1	2	1	2	-	-	-	10
HUEPO	6	10	11	7	-	-	-	7	-	-	-	10	61
LAPA	11	6	-	-	-	-	-	-	-	-	-	-	17
LOCO	-	-	-	-	-	-	-	41	3	-	1	95	140
MACHA	-	-	-	-	-	-	-	-	-	3	-	-	3
NAVAJUELA	-	1	3	-	1	13	5	16	2	10	13	12	76
OSTRA CHILENA	2	1	1	2	4	2	7	7	6	3	6	7	47
PULPO	-	-	-	2	2	-	2	-	1	3	1	-	11
TAQUILLA	-	-	-	-	-	-	86	-	1	-	-	-	87
TUMBAO	206	299	410	305	479	331	202	140	227	429	221	62	3311
MOLUSCO NO CLASIF.	1	2	-	2	1	-	2	2	-	3	-	-	13
JAIBA MARMOLA	-	-	-	-	-	-	1	-	-	-	-	1	2
JAIBA MORA	-	-	-	-	-	1	2	-	-	-	-	-	3
JAIBA PELUDA O PACHONA	-	-	-	-	-	1	1	-	1	-	-	1	4
PICOROCO	4	5	-	4	2	-	3	2	4	4	-	-	28
ERIZO	1	3	16	6	14	9	6	2	33	-	-	-	87
PIURE	3	6	6	8	-	-	3	2	3	4	48	-	80
TOTAL ALGAS	1084	686	726	362	546	60	0	17	11	11	26	22	3630
TOTAL PESCADOS	1765	1817	2409	1116	1990	837	165	441	632	882	804	1097	13734
TOTAL MOLUSCOS	550	841	1262	935	1166	814	756	661	632	1353	981	473	10623
TOTAL CRUSTACEOS	4	6	0	4	2	2	7	2	5	4	0	2	37
TOTAL OTRAS ESPECIES	4	8	21	13	14	9	8	4	36	4	45	0	187
TOTAL	3397	3456	4418	2419	3717	1612	928	1125	1316	2254	1857	1594	28091

X REGION, ANCUD, DESEMBARQUE TOTAL EN 1994  
POR ESPECIE Y MES  
(en toneladas)

ESPECIE	ENE	FEB	MAR	ABR	MAY	JUN	JUL	AGO	SEP	OCT	NOV	DIC	TOTAL
CHICOREA DE MAR	40	-	-	-	43	-	-	-	-	51	29	25	188
LUGA-LUGA	643	151	143	-	2	101	95	8	-	-	-	-	1143
PELILLO	879	907	690	1015	400	383	389	319	445	810	1628	1275	8201
BACALAO DE PROFUNDIDAD	75	66	29	-	-	-	-	47	20	21	49	33	341
CONGRIO DORADO	-	-	1	-	-	-	-	2	7	6	-	4	20
JUREL	-	-	-	-	-	-	-	-	-	-	8	-	8
MERLUZA DEL SUR	11	10	11	-	1	-	-	-	-	-	8	-	41
PEJERREY DE MAR	-	-	-	3	13	7	17	-	5	-	-	-	45
SALMON DEL ATLANTICO	123	83	97	108	106	133	119	309	422	353	191	430	2486
SALMON PLATEADO	2230	1317	-	-	-	-	-	-	-	-	104	1288	4939
SARDINA	-	-	-	-	10	-	-	-	-	-	-	-	10
TRUCHA ARCOIRIS	154	163	101	-	-	14	3	101	173	314	399	254	1876
ALMEJA	379	197	253	97	137	190	52	49	78	145	168	169	1914
CARACOL PALO PALO	-	2	-	-	-	-	-	-	-	-	-	-	2
CARACOL PICUYO	-	-	2	-	-	-	-	-	-	-	-	-	2
CARACOL TEGULA	-	-	3	-	28	28	-	-	-	-	-	-	59
CULENGUE	347	333	456	388	256	191	160	68	130	357	267	76	3029
CHOLGA	1	1	-	-	-	4	-	-	-	-	6	8	20
CHORITO	54	20	41	4	20	15	22	26	12	4	36	3	256
HUEPO	51	37	15	1	2	-	-	-	-	3	4	-	113
LAPA	3	2	21	15	-	1	-	-	-	-	-	2	44
LOCO	-	-	-	-	-	-	-	235	21	-	-	220	476
NAVAJUELA	3	7	9	-	-	1	-	24	-	-	-	4	48
OSTION DEL NORTE	-	-	-	-	-	-	-	-	-	1	-	-	1
OSTRA CHILENA	6	5	12	3	7	7	5	6	13	13	4	10	92
PULPO	-	-	-	-	-	-	1	-	-	-	2	-	3
TAQUILLA	-	-	-	-	-	-	2	-	-	-	-	-	2
TUMBAO	-	2	21	16	19	29	17	1	23	1	30	-	159
CENTOLLA	-	-	-	-	-	-	-	-	-	1	-	-	1
JAIBA NO CLASIF.	-	-	21	18	4	-	-	-	-	-	-	11	54
JAIBA MARMOLA	40	85	46	25	27	17	47	2	31	3	19	63	405
JAIBA MORA	1	7	2	10	3	7	3	1	3	1	-	9	47
JAIBA PANCHOTE	-	-	-	-	-	-	-	-	-	12	3	-	15
JAIBA PELUDA O PACHONA	8	45	25	19	8	23	42	12	49	38	23	29	321
JAIBA REINA	-	-	-	-	-	14	-	-	-	-	-	-	14
ERIZO	-	1	-	196	106	86	83	75	175	300	-	-	1001
PIURE	-	2	-	-	9	15	4	-	-	-	-	-	30
TOTAL ALGAS	1562	1056	833	1015	445	484	484	327	445	981	1657	1300	10532
TOTAL PESCADOS	2594	1649	239	112	130	154	139	459	527	694	759	2009	9565
TOTAL MOLUSCOS	844	806	833	524	459	486	280	408	277	524	517	492	6220
TOTAL CRUSTACEOS	49	137	94	72	42	61	92	15	83	55	45	112	857
TOTAL OTRAS ESPECIES	0	3	0	196	114	81	87	75	175	300	0	0	1031
TOTAL	5049	3453	1999	1919	1200	1226	1042	1284	1808	2534	2878	3913	28205

X REGION, CASTRO, DESEMBARQUE TOTAL EN 1994  
POR ESPECIE Y MES  
(en toneladas)

ESPECIE	ENE	FEB	MAR	ABR	MAY	JUN	JUL	AGO	SEP	OCT	NOV	DIC	TOTAL
CHICOREA DE MAR	53	-	1309	-	-	-	-	-	-	19	78	-	1459
LUGA-LUGA	773	460	136	28	-	-	-	12	-	-	-	-	1409
PELILLO	74	81	501	997	2068	2022	1463	1070	1676	6043	9551	11869	37416
CONGRIO DORADO	2	1	1	-	-	-	1	-	1	1	-	-	7
JUREL	-	29	26	-	4	18	7	9	-	-	25	13	131
MERLUZA DEL SUR	24	42	41	13	1	19	13	14	-	4	68	32	271
PEJEGALLO	-	-	-	-	-	-	1	1	-	-	-	-	2
RAYA	-	-	-	-	-	1	5	12	12	17	20	3	70
SALMON DEL ATLANTICO	1012	1351	1330	1409	1736	1419	896	2108	1700	1449	2460	1742	18611
SALMON PLATEADO	2646	3342	569	3	14	-	-	-	33	-	508	1518	8633
SALMON REY	-	18	-	-	38	-	-	2	12	9	27	-	106
SARDINA COMUN	-	-	-	-	-	6	3	-	-	-	-	-	9
TRUCHA ARCOIRIS	1007	1477	1800	488	116	66	62	37	79	1093	1208	2431	9864
ALMEJA	141	143	306	91	88	121	156	37	162	287	160	153	1845
CALAMAR	-	-	12	17	-	-	-	-	-	-	-	-	29
CARACOL PALO PALO	-	-	-	-	1	-	-	-	-	-	-	-	1
CARACOL TEGULA	2	1	-	-	-	-	-	-	-	-	-	-	3
CULENGUE	244	149	166	80	71	78	105	19	127	261	195	100	1695
CHOLGA	-	-	-	-	-	-	-	-	4	-	-	-	4
CHORITO	56	51	92	175	-	207	44	32	126	1	20	14	818
HUEPO	13	14	33	13	1	-	-	-	10	5	-	2	91
LAPA	1	-	-	-	-	-	-	-	-	-	-	2	3
MACHA	6	14	4	1	1	-	1	-	6	4	-	1	38
NAVAJUELA	23	29	30	11	4	1	2	-	1	2	-	7	110
OSTRA CHILENA	1	-	1	4	4	8	7	-	-	-	-	-	25
OSTRA DEL PACIFICO	3	-	12	158	88	126	65	73	167	176	91	112	1071
PULPO	-	-	-	-	-	2	1	-	-	-	-	-	3
TUMBAO	17	33	46	5	14	18	1	17	17	1	42	2	213
CENTOLLA	-	-	-	-	-	-	-	-	-	1	-	-	1
JAIBA NO CLASIF.	-	-	13	17	-	-	-	-	-	-	-	-	30
JAIBA MARMOLA	-	-	-	-	-	-	-	-	-	1	-	-	1
JAIBA MORA	23	-	-	-	-	-	-	-	-	-	-	-	23
JAIBA PELUDA O PACHONA	-	-	-	-	-	-	-	-	-	1	-	-	1
ERIZO	-	7	73	106	115	102	139	94	104	55	-	-	795
TOTAL ALGAS	800	541	1946	1025	2068	2022	1463	1082	1676	6062	9629	11869	40283
TOTAL PESCADOS	4691	6260	3767	1913	1908	1529	988	2183	1837	2573	4316	6739	37704
TOTAL MOLUSCOS	507	434	702	555	272	561	382	178	620	737	508	393	5849
TOTAL CRUSTACEOS	23	0	13	17	0	0	0	0	0	3	0	0	56
TOTAL OTRAS ESPECIES	0	7	73	106	115	102	139	94	104	55	0	0	795
TOTAL	8121	7242	8501	3616	4353	4214	2972	3537	4237	9430	14453	18001	84687

X REGION, QUELLON, DESEMBARQUE TOTAL EN 1994  
POR ESPECIE Y MES  
(en toneladas)

ESPECIE	ENE	FEB	MAR	ABR	MAY	JUN	JUL	AGO	SEP	OCT	NOV	DIC	TOTAL
CHICOREA DE MAR	119	-	-	-	-	-	-	-	-	25	64	36	244
LUGA-LUGA	238	730	339	117	1084	481	406	-	419	667	1282	1859	7322
PELILLO	191	155	40	34	-	-	-	-	-	49	28	66	583
BACALAO DE PROFUNDIDAD	12	13	-	16	21	29	17	-	-	146	167	206	626
CONGRIO DORADO	6	-	3	2	1	1	1	8	5	46	-	1	74
CORVINA	2	-	-	-	-	-	-	-	-	-	-	-	2
JUREL	27	-	-	-	-	-	-	-	-	-	-	-	27
MERLUZA DEL SUR	120	208	131	92	40	19	22	37	14	170	126	139	1118
RAYA	-	-	-	1	6	2	-	-	3	-	-	-	12
SALMON DEL ATLANTICO	298	311	86	61	104	61	36	86	104	228	138	96	1808
SALMON PLATEADO	1453	1098	88	1	-	-	-	-	-	-	188	665	3463
TRUCHA ARCOIRIS	25	407	380	347	70	22	2	16	33	172	476	303	2232
ALMEJA	366	732	789	786	419	346	546	241	734	1827	1683	782	8960
CARACOL PALO PALO	-	-	-	-	-	-	-	-	-	3	-	1	4
CARACOL PICUYO	-	2	1	1	-	-	-	-	-	-	-	-	4
CARACOL PIQUILHUE	-	-	-	-	3	-	-	-	-	-	-	-	3
CARACOL TRUMULCO	-	6	-	-	-	-	-	-	-	-	-	-	6
CULENGUE	75	121	95	14	56	77	91	15	131	290	408	97	1470
CHOLGA	41	78	139	8	23	32	36	20	43	16	6	7	448
CHORITO	62	200	222	181	286	141	64	152	66	75	83	125	1647
CHORO	1	2	1	-	-	1	-	-	-	-	-	-	5
HUEPO	133	139	105	69	26	29	24	-	9	36	21	1	582
LAPA	55	31	45	12	1	1	-	-	-	4	26	-	175
LOCO	-	-	-	-	-	-	-	868	2	-	3	571	1444
MACHA	-	1	-	-	-	-	-	-	-	-	-	-	1
NAVAJUELA	-	1	7	3	2	1	2	4	6	4	-	2	32
TUMBAO	-	-	-	-	-	-	-	-	-	-	13	1	14
JAIBA NO CLASIF.	-	4	-	-	-	-	1	-	-	-	-	-	5
JAIBA MARMOLA	10	84	54	-	27	-	32	21	13	54	43	67	406
JAIBA PANCHOTE	-	-	-	-	-	-	-	-	-	-	-	4	4
JAIBA PELUDA O PACHONA	-	-	-	27	-	1	-	-	-	-	-	-	28
JAIBA REINA	-	-	-	-	-	20	-	-	-	-	-	-	20
ERIZO	206	798	1978	2386	2493	1981	2469	1073	2482	2048	-	-	17912
TOTAL ALGAS	548	885	379	151	1084	481	406	0	419	741	1374	1681	8129
TOTAL PESCADOS	1943	2037	668	519	242	134	78	147	159	782	1064	1409	9162
TOTAL MOLUSCOS	734	1313	1404	1073	816	628	763	1300	981	1954	2242	1587	14795
TOTAL CRUSTACEOS	10	88	64	27	27	21	33	21	13	54	43	71	462
TOTAL OTRAS ESPECIES	206	798	1976	2388	2493	1981	2469	1073	2482	2048	0	0	17912
TOTAL	3441	5121	4481	4156	4662	3245	3749	2541	4064	5559	4723	4728	50460

XI REGION, DESEMBARQUE TOTAL EN 1994  
POR ESPECIE Y MES  
(en toneladas)

ESPECIE	ENE	FEB	MAR	ABR	MAY	JUN	JUL	AGO	SEP	OCT	NOV	DIC	TOTAL
PELILLO	69	143	38	16	7	-	-	-	-	-	18	11	290
BACALAO DE PROFUNDIDAD	2	5	7	13	7	8	67	20	11	9	20	11	180
BROTULA	1	2	2	2	1	1	6	8	2	2	1	-	28
COJINOBA DEL NORTE	113	86	24	13	21	10	8	19	16	14	43	36	402
COJINOBA DEL SUR	11	10	6	2	13	9	30	75	91	30	18	4	299
CONGRIO DORADO	221	279	218	100	275	288	160	216	186	156	173	201	2473
CHANCHARRO	5	16	18	9	34	22	5	2	3	5	10	34	163
MERLUZA COMUN	16	25	17	12	61	153	6	28	19	16	79	36	485
MERLUZA DE COLA	6	4	8	18	31	47	65	31	7	2	9	30	257
MERLUZA DEL SUR	313	404	428	277	500	418	989	1054	670	800	737	341	6929
PALOMETA	-	-	1	-	-	-	-	-	-	-	-	-	1
PEJEGALLO	-	1	-	-	-	1	-	-	3	1	-	-	8
PUYE	-	-	-	-	-	-	-	-	1	1	-	-	2
RAYA	14	82	98	45	162	88	33	107	58	46	70	302	1105
ROBALO	1	-	1	1	2	-	-	-	-	-	-	-	5
SALMON DEL ATLANTICO	28	6	71	37	26	36	42	34	41	27	-	44	392
SALMON PLATEADO	2028	1816	526	-	-	-	-	-	-	-	91	1481	5942
SARDINA	-	-	-	-	4	-	-	-	-	-	-	-	4
TOLLO	-	1	-	-	-	-	-	-	-	-	-	-	1
TRUCHA ARCOIRIS	146	74	625	31	63	47	-	-	-	-	422	383	1791
ALMEJA	4	10	9	-	-	-	-	-	4	6	-	5	37
CARACOL PALO PALO	6	-	6	92	62	6	30	2	3	5	2	6	220
CULENGUE	93	84	90	-	25	40	65	11	35	177	218	74	912
CHOLGA	44	200	17	-	-	-	-	-	29	-	-	-	280
CHORITO	20	31	18	-	-	-	-	-	23	-	-	-	82
LAPA	-	-	-	-	-	-	-	-	-	-	10	-	10
LOCO	-	-	-	-	-	-	-	590	18	-	15	367	990
CENTOLLA	-	1	1	3	1	3	4	2	7	12	37	-	71
CENTOLLON	-	1	-	-	-	-	-	-	-	-	-	-	1
JAIBA NO CLASIF.	-	-	-	-	-	-	-	-	-	3	-	-	3
JAIBA MARMOLA	18	-	22	113	133	91	72	67	96	76	79	188	956
JAIBA MORA	12	-	-	-	-	-	-	-	-	-	-	-	12
JAIBA PELUDA O PACHONA	-	-	-	-	-	-	-	-	1	-	-	-	1
PICOROCO	1	3	4	-	-	-	-	-	1	-	-	-	9
ERIZO	19	73	142	283	170	336	322	100	288	278	-	-	2011
TOTAL ALGAS	59	143	38	16	7	0	0	0	0	0	16	11	290
TOTAL PESCADOS	2904	2811	2048	660	1200	1128	1410	1592	1108	1109	1673	2902	20445
TOTAL MOLUSCOS	167	326	140	92	87	46	95	603	112	187	245	452	2551
TOTAL CRUSTACEOS	31	6	27	116	134	94	76	69	105	91	116	188	1052
TOTAL OTRAS ESPECIES	19	73	142	283	170	336	322	100	288	278	0	0	2011
TOTAL	3180	3357	2395	1067	1598	1604	1903	2364	1613	1665	2050	3553	26349

XII REGION, DESEMBARQUE TOTAL EN 1994  
POR ESPECIE Y MES  
(en toneladas)

ESPECIE	ENE	FEB	MAR	ABR	MAY	JUN	JUL	AGO	SEP	OCT	NOV	DIC	TOTAL
HUIRO	-	-	14	-	-	-	-	-	-	-	-	-	14
BACALAO DE PROFUNDIDAD	68	39	71	26	42	94	148	47	22	37	106	178	867
COJINOBA DEL SUR	-	-	-	2	-	-	-	-	-	-	-	1	3
CONGRIO DORADO	1	2	1	5	1	5	4	-	1	-	1	2	23
CHANCHARRO	-	-	-	1	-	-	-	-	-	-	-	-	1
MERLUZA DE COLA	-	-	-	-	-	-	-	-	-	-	-	4	4
MERLUZA DEL SUR	77	77	132	80	35	58	51	79	40	120	112	113	974
PEJERREY DE MAR	1	1	1	1	1	1	-	-	1	-	1	1	9
RAYA	-	-	-	19	34	15	17	9	4	36	29	16	179
ROBALO	1	2	1	2	1	1	1	-	1	-	2	1	13
SALMON PLATEADO	139	698	496	-	-	-	-	-	-	-	-	-	1533
TRUCHA ARCOIRIS	87	57	257	79	-	-	-	-	-	-	-	-	480
ALMEJA	4	18	8	-	2	-	-	-	1	6	40	17	96
CARACOL PIQUILHUE	14	5	15	14	23	22	5	14	8	5	66	7	196
CARACOL TROPHON	8	8	34	39	40	61	42	49	28	43	106	97	555
CHOLGA	278	187	444	434	481	532	569	746	726	454	483	381	5715
CHORITO	103	110	77	77	121	86	40	98	73	114	91	156	1145
LAPA	-	-	-	-	-	-	60	1	-	-	-	-	61
LOCO	-	-	-	-	-	-	-	43	-	-	1	62	106
OSTION DEL SUR	-	410	336	161	181	93	43	1	-	-	-	-	1225
CENTOLLA	-	-	-	-	-	-	106	219	236	197	321	-	1078
CENTOLLON	-	79	308	282	394	399	158	139	88	144	229	-	2220
ERIZO	215	700	1338	945	1602	1857	1742	2195	2019	2017	-	1574	16204
TOTAL ALGAS	0	0	14	0	0	0	0	0	0	0	0	0	14
TOTAL PESCADOS	364	1076	959	214	114	174	221	135	69	193	251	316	4086
TOTAL MOLUSCOS	407	738	914	725	848	793	759	952	836	622	787	720	9101
TOTAL CRUSTACEOS	0	79	308	282	394	399	264	358	323	341	550	0	3298
TOTAL OTRAS ESPECIES	215	700	1338	945	1602	1857	1742	2195	2019	2017	0	1574	16204
TOTAL	986	2593	3633	2166	2958	3223	2986	3640	3247	3173	1588	2610	32703

REGION METROPOLITANA, DESEMBARQUE TOTAL EN 1994  
POR ESPECIE Y MES  
(en toneladas)

ESPECIE	ENE	FEB	MAR	ABR	MAY	JUN	JUL	AGO	SEP	OCT	NOV	DIC	TOTAL
TRUCHA ARCOIRIS	104	85	92	115	115	123	147	149	137	130	137	122	1456
TOTAL PESCADOS	104	85	92	115	115	123	147	149	137	130	137	122	1456
TOTAL	104	85	92	115	115	123	147	149	137	130	137	122	1456

CHILE, DESEMBARQUE INDUSTRIAL EN 1994  
POR ESPECIE Y REGION  
(en toneladas)

CONTINUACION

ESPECIE	I	II	III	IV	V	VI	VII	VIII	IX	X	XI	XII	TOTAL
AGUJILLA	37	-	-	-	-	-	-	-	-	-	-	-	37
ALBACORA	4	-	-	269	264	-	55	61	-	3	-	-	656
ANCHOVETA	1658148	526778	76370	13292	112676	-	-	158795	-	-	-	-	2444059
ANGUILA	-	-	-	-	-	-	-	-	-	8	-	-	8
ATUN ALETA AMARILLA	32	-	-	15	-	-	-	-	-	-	-	-	47
AYANQUE	36	-	-	-	-	-	-	-	-	-	-	-	36
AZULEJO	-	-	-	-	8	-	-	-	-	-	-	-	8
BACALADILLO	17	-	-	-	-	-	-	-	-	-	-	-	17
BACALAO DE PROFUNDIDAD	-	-	9	14	150	-	235	95	-	717	139	456	1616
BESUGO	-	-	7	16	49	-	-	85	-	-	-	-	137
BLANQUILLO	-	-	-	-	7	-	-	42	-	-	-	-	49
BONITO	4	-	-	-	-	-	-	-	-	-	-	-	4
BROTULA	-	-	-	-	-	-	-	-	-	-	27	-	27
CABALLA	20473	3607	154	69	81	-	-	104	-	-	-	-	24488
CABRILLA	-	-	-	-	-	-	-	1	-	-	-	-	1
COCHINILLA	-	-	-	-	-	-	-	12	-	-	-	-	12
COJINOBA DEL NORTE	78	48	361	-	-	-	-	-	-	-	400	-	887
COJINOBA DEL SUR	-	-	-	-	-	-	-	-	-	-	297	3	300
CONGRIO COLORADO	-	-	-	-	2	-	2	2	-	-	-	-	6
CONGRIO DORADO	-	-	-	-	3	-	25	11	-	20	2386	1	2446
CONGRIO NEGRO	-	-	-	-	48	-	-	136	-	-	-	-	182
CORVINA	-	-	-	-	23	-	-	-	-	1	-	-	24
CHANCHARRO	-	-	-	-	-	-	-	-	-	1	160	1	162
JUREL	161181	52590	76422	45934	458728	-	-	3226889	-	-	-	-	4021744
LENGUADO	-	-	-	-	1	-	1	10	-	-	-	-	12
MACHUELO TRITRE	-	-	-	-	-	-	-	1353	-	-	-	-	1353
MERLUZA COMUN	-	-	28	299	12344	-	-	41078	-	3	457	-	54209
MERLUZA DE COLA	-	-	-	-	1004	-	-	67328	-	-	255	-	68587
MERLUZA DEL SUR	-	-	-	-	-	-	-	-	-	1	5595	1	5597
PALOMETA	-	-	-	-	-	-	-	5	-	-	1	-	8
PEJEGALLO	-	-	-	-	43	-	1	303	-	405	6	-	758
PEJERRATA	-	-	8	31	-	-	-	-	-	-	-	-	39
RAYA	-	-	-	-	-	-	-	-	-	882	1030	2	1894
REINETA	-	-	-	-	2	-	-	2	-	-	-	-	4
ROBALO	84	-	-	-	-	-	2	-	-	-	-	-	66
SARDINA	37811	58883	26640	13343	841	-	-	3017	-	-	-	-	140535
SARDINA COMUN	-	-	-	-	11885	-	-	105490	-	-	-	-	117375
TIBURON O MARRAJO	-	-	-	51	26	-	-	-	-	1	-	-	78
TOLLO	-	-	-	3	1	-	-	-	-	7	1	-	12
PESCADO NO CLASIF.	-	-	-	25	1	-	-	18	-	2	-	-	46
PULPO	-	-	-	-	-	-	-	1	-	-	-	-	1
CAMARON NAILON	-	-	1179	3203	3961	-	-	1443	-	-	-	-	9776
CENTOLLA	-	-	-	-	-	-	-	-	-	515	-	-	515
CENTOLLA DEL NORTE	52	-	-	-	-	-	-	-	-	-	-	-	52
CENTOLLON DEL NORTE	5	-	-	-	-	-	-	-	-	-	-	-	5
GAMBA	-	-	-	20	-	-	-	-	-	-	-	-	20
LANGOSTINO AMARILLO	-	-	304	3541	997	-	-	-	-	-	-	-	4842
LANGOSTINO COLORADO	-	-	-	-	-	-	-	2421	-	-	-	-	2421
TOTAL PESCADOS	1777885	641808	179999	73361	598185	0	321	3602517	0	2031	10754	484	6887723
TOTAL MOLUSCOS	0	0	0	0	0	0	0	1	0	0	0	0	1
TOTAL CRUSTACEOS	57	0	1483	6784	4948	0	0	3884	0	515	0	0	17631
TOTAL	1777942	641808	181482	80125	603133	0	321	3606682	0	2548	10754	484	6905356



CHILE, DESEMBARQUE INDUSTRIAL EN 1994  
POR ESPECIE Y MES  
(en toneladas)

CONTINUACION

ESPECIE	ENE	FEB	MAR	ABR	MAY	JUN	JUL	AGO	SEP	OCT	NOV	DIC	TOTAL
AGUJILLA	7	-	-	30	-	-	-	-	-	-	-	-	37
ALBACORA	10	4	72	84	116	90	162	65	39	-	14	-	856
ANCHOVETA	88656	318968	351742	202718	182138	171693	223476	186391	233190	244146	168108	73814	2444059
ANGUILA	7	1	-	-	-	-	-	-	-	-	-	-	8
ATUN ALETA AMARILLA	14	-	-	-	-	-	-	1	-	-	32	-	47
AYANQUE	-	-	-	-	-	-	-	-	-	-	36	-	36
AZULEJO	-	-	-	-	-	-	8	-	-	-	-	-	8
BACALADILLO	-	-	17	-	-	-	-	-	-	-	-	-	17
BACALAO DE PROFUNDIDAD	181	167	158	95	92	126	225	182	114	170	160	185	1815
BESUGO	6	2	2	-	2	44	36	30	14	1	-	1	137
BLANQUILLO	4	19	1	4	12	-	2	-	1	1	6	-	49
BONITO	4	-	-	-	-	-	-	-	-	-	-	-	4
BROTULA	1	2	2	1	1	1	6	8	2	2	1	-	27
CABALLA	5380	-	480	2119	4212	1093	240	246	47	297	3332	7042	24488
CABRILLA	1	-	-	-	-	-	-	-	-	-	-	-	1
COCHINILLA	-	12	-	-	-	-	-	-	-	-	-	-	12
COJINOBA DEL NORTE	113	86	24	54	30	15	14	377	37	47	45	45	887
COJINOBA DEL SUR	11	10	6	2	13	9	30	75	91	30	18	5	300
CONGRIO COLORADO	-	-	-	2	-	3	-	-	-	1	-	-	6
CONGRIO DORADO	229	279	220	37	275	287	161	226	188	163	174	207	2446
CONGRIO NEGRO	12	16	25	19	17	19	16	25	-	13	13	7	182
CORVINA	-	8	11	1	1	2	1	-	-	-	-	-	24
CHANCHARRO	5	19	18	7	34	23	6	2	3	5	10	34	182
JUREL	311825	276549	426156	456893	645570	527924	538084	337889	110295	74567	72640	246252	4021744
LENGUADO	12	-	-	-	-	-	-	-	-	-	-	-	12
MACHUELO TRITRE	-	-	-	-	-	-	-	-	-	1185	85	83	1353
MERLUZA COMUN	3272	4499	5554	5140	5097	4786	5116	5410	1741	4824	5148	3522	54209
MERLUZA DE COLA	724	953	204	16	31	47	65	31	280	1334	51503	13499	68587
MERLUZA DEL SUR	161	231	333	127	421	330	928	1053	670	513	507	223	5597
PALOMETA	-	4	2	-	-	-	-	-	-	-	-	-	6
PEJEGALLO	4	62	16	80	73	28	16	80	183	133	62	41	758
PEJERRATA	-	-	-	-	-	-	-	6	13	16	2	2	39
RAYA	110	125	197	23	162	118	61	168	120	178	175	457	1894
REINETA	-	-	-	-	-	-	-	-	-	-	1	3	4
ROBALO	2	-	-	-	-	54	-	-	-	-	-	-	56
SARDINA	9987	7817	14268	14965	8138	27845	16785	16457	3581	10056	5572	6058	140635
SARDINA COMUN	23754	23398	22306	7759	5534	3280	1267	3541	1491	8169	8815	8063	117375
TIBURON O MARRAJO	-	-	24	3	-	5	30	6	10	-	-	-	78
TOLLO	3	4	-	-	-	2	-	3	-	-	-	-	12
PESCADO NO CLASIF.	4	16	18	-	-	1	-	-	5	-	-	2	46
PULPO	-	1	-	-	-	-	-	-	-	-	-	-	1
CAMARON NAILON	768	849	696	653	679	706	943	950	540	1059	1030	1003	9776
CENTOLLA	-	-	3	30	25	83	71	184	61	52	26	-	515
CENTOLLA DEL NORTE	8	4	4	2	2	-	-	6	15	6	-	5	52
CENTOLLON DEL NORTE	4	-	-	-	-	-	-	1	-	-	-	-	5
GAMBA	1	1	1	-	1	-	-	1	-	-	15	-	20
LANGOSTINO AMARILLO	232	326	579	630	442	323	172	135	141	359	914	589	4842
LANGOSTINO COLORADO	-	-	-	-	106	235	388	871	821	-	-	-	2421
TOTAL PESCADOS	444487	832156	821964	690179	852067	737835	783734	551272	352095	345951	316458	359545	6887723
TOTAL MOLUSCOS	0	1	0	0	0	0	0	0	0	0	0	0	1
TOTAL CRUSTACEOS	1013	980	1283	1315	1255	1347	1574	2128	1678	1476	1985	1597	17631
TOTAL	445500	833137	823237	691494	853312	739182	785308	553400	353773	347427	318443	361142	6906355

CHILE, DESEMBARQUE ARTESANAL TOTAL EN 1994  
POR ESPECIE Y REGION  
(en toneladas)

ESPECIE	I	II	III	IV	V	VI	VII	VIII	IX	X	XI	XII	TOTAL
ACHA o HACHA	-	1	-	-	-	-	-	-	-	-	-	-	1
ALBACORA	-	5	29	474	799	-	81	1127	-	37	-	-	2552
ANCHOVETA	33689	15772	22116	-	10190	-	-	194562	-	-	-	-	276329
ANGUILA	-	-	26	148	79	-	-	-	-	-	-	-	252
APAÑADO	-	35	4	-	-	-	-	-	-	-	-	-	39
ATUN ALETA AMARILLA	-	-	-	2	69	-	-	-	-	-	-	-	61
ATUN ALETA LARGA	-	-	-	-	-	-	-	22	-	-	-	-	22
ATUN OJOS GRANDES	-	-	-	-	8	-	-	-	-	-	-	-	8
AYANQUE	13	3	-	-	-	-	-	-	-	-	-	-	16
AZULEJO	-	12	10	-	3	-	-	-	-	-	-	-	25
BACALADILLO	8	-	-	-	-	-	-	-	-	-	-	-	8
BACALAO DE J.FERNANDEZ	-	-	-	-	37	-	-	-	-	-	-	-	37
BACALAO DE PROFUNDIDAD	24	139	213	68	671	-	526	1920	-	1374	41	411	5387
BLANQUILLO	-	-	-	-	30	-	-	115	-	1	-	-	146
BONITO	48	107	8	-	-	-	-	-	-	6	-	-	168
BRECA	-	-	-	-	18	-	-	-	-	-	-	-	18
BROTULA	-	-	-	-	-	-	-	-	-	-	1	-	1
CABALLA	78	898	1649	68	-	-	-	-	-	-	-	-	2583
CABINZA	25	24	-	177	4	-	-	10	-	-	-	-	240
CABRILLA COMUN	29	52	3	4	26	-	-	36	-	8	-	-	168
CARPA	-	-	-	-	-	-	-	-	31	-	-	-	31
COCHINILLA	-	-	-	-	-	-	-	3	-	-	-	-	3
COJINOBA DEL NORTE	22	604	476	3	28	27	101	-	-	-	2	-	1263
COJINOBA DEL SUR	-	-	-	-	-	-	-	60	-	-	2	-	62
CONGRIO COLORADO	-	172	192	58	255	20	413	183	339	74	-	-	1706
CONGRIO DORADO	-	-	-	-	113	-	47	143	16	260	87	22	688
CONGRIO NEGRO	-	38	28	71	317	28	385	64	11	1	-	-	943
CORVINA	-	4	29	8	244	133	590	154	596	86	-	-	1844
CHANCHARRO	-	-	-	-	-	-	-	-	-	-	3	-	3
DORADO	-	116	89	-	1	-	-	-	-	-	-	-	206
HUAIQUIL	-	-	-	-	-	-	-	-	113	-	-	-	113
JUREL	746	7737	3162	1947	1327	25	103	4307	13	336	-	-	19703
LENGUADO	36	21	4	502	61	33	461	54	3	4	-	-	1179
LISA	-	14	3	1	46	100	73	10	81	7	-	-	335
MACHUELO TRITRE	37	-	-	33	51	-	1	455	-	62	-	-	639
MERLUZA COMUN	-	1	49	31	9057	230	1237	3282	-	3	8	-	13898
MERLUZA DE COLA	-	-	-	-	-	-	-	14	-	-	2	4	20
MERLUZA DEL SUR	-	-	-	-	-	-	-	-	-	4467	1334	973	6774
NANUE	-	-	-	-	18	-	-	-	-	-	-	-	18
PALOMETA	23	-	-	6	24	-	8	-	-	-	-	-	61
PAMPANITO	-	-	-	-	7	-	-	-	-	-	-	-	7
PEJEGALLO	-	-	1	6	113	17	159	170	247	98	-	-	811
PEJEPERRO	23	73	31	2	-	-	-	-	-	-	-	-	129
PEJERREY DE MAR	1	21	3	20	1	8	49	397	15	177	-	9	701
PUYE	-	-	-	-	-	-	-	-	-	-	2	-	2
RAYA	-	-	-	-	8	-	-	179	-	540	75	177	979
REINETA	-	-	29	-	1153	-	-	-	-	-	-	-	1182
REMOREMO	-	-	-	-	2	-	-	-	-	-	-	-	2
ROBALO	-	-	-	-	3	60	213	76	88	91	5	13	549
ROLLIZO	-	-	2	3	-	-	5	50	-	-	-	-	60
RONCACHO	24	-	-	-	-	-	13	-	-	-	-	-	37
SALMON PLATEADO	-	-	-	-	-	-	-	-	-	9	-	5	14
SARDINA	6611	24755	16060	4910	743	-	-	778	-	103	4	-	53964
SARDINA COMUN	-	-	-	3	842	-	-	222756	-	274	-	-	223875
SARGO	10	-	-	-	-	-	-	-	-	-	-	-	10

CHILE, DESEMBARQUE ARTESANAL TOTAL EN 1994  
POR ESPECIE Y REGION  
(en toneladas)

CONTINUACION

ESPECIE	I	II	III	IV	V	VI	VII	VIII	IX	X	XI	XII	TOTAL
SIERRA	-	-	24	20	182	-	87	25	82	149	-	-	589
TIBURON O MARRAJO	19	90	105	5	43	-	-	-	-	1	-	-	263
TOLLO	21	33	3	2	55	6	100	13	27	19	-	-	279
TOMOYO	-	22	-	-	-	-	-	-	-	-	-	-	22
TOREMO	-	-	-	-	7	-	-	-	-	-	-	-	7
TRUCHA ARCOIRIS	-	-	-	-	-	-	-	-	-	-	26	-	26
VIDRIOLA	-	-	-	30	-	-	-	-	-	-	-	-	30
VIEJA O MULATA	-	21	23	7	4	-	-	-	-	-	-	-	55
PESCADO NO CLASIF.	-	-	-	114	10	-	59	31	-	-	-	-	214
ALMEJA	24	90	32	751	359	-	76	403	-	14366	37	98	16236
CALAMAR	-	-	-	-	-	-	-	197	-	59	-	-	256
CARACOL LOCATE	1155	713	3	-	-	-	-	-	-	-	-	-	1871
CARACOL PALO PALO	-	-	-	-	-	-	-	-	-	129	220	-	349
CARACOL PICUYO	-	-	-	-	-	-	-	-	-	6	-	-	6
CARACOL PIQUILHUE	-	-	-	-	-	-	-	-	-	3	-	198	201
CARACOL RUBIO	-	-	10	55	-	-	-	60	-	9	-	-	154
CARACOL TEGULA	-	-	17	109	36	-	-	-	-	62	-	-	224
CARACOL TROPHON	-	-	-	-	-	-	-	-	-	6	-	555	560
CARACOL TRUMULCO	-	-	-	-	-	-	-	130	-	66	-	-	196
CULENGUE	-	16	11	65	-	-	-	226	-	11651	912	-	12901
CHITON	-	-	12	42	-	-	-	30	-	-	-	-	84
CHOSHA	-	-	-	14	-	-	-	-	-	-	-	-	14
CHOLGA	48	558	24	137	1	-	586	150	-	2131	290	5716	9840
CHORITO	-	-	-	-	-	-	-	-	38	4443	92	1145	5718
CHORO	2	-	4	-	236	67	468	53	23	74	-	-	927
HUEPO	-	-	-	9	1	-	-	4887	-	1008	-	-	5885
JIBIA	-	-	-	4	39	-	-	-	-	-	-	-	43
LAPA	146	1372	628	588	219	43	193	199	-	607	10	61	3963
LOCO	17	52	551	1240	145	1	5	621	7	4366	990	108	8111
MACHA	1076	1	980	2483	755	76	680	225	66	83	-	-	6415
NAVAJUELA	-	-	-	-	-	-	-	1152	-	1572	-	-	2724
OSTION DEL NORTE	-	-	-	-	5	-	-	-	-	-	-	-	5
OSTION DEL SUR	-	-	-	-	-	-	-	-	-	-	-	1225	1225
OSTRA CHILENA	-	-	-	-	-	-	-	-	-	18	-	-	18
PULPO	925	2867	212	-	-	-	-	-	-	27	-	-	3731
TAQUILLA	-	-	-	-	-	-	14	-	-	2553	-	-	2567
TUMBAO	-	-	-	-	-	-	-	-	-	4513	-	-	4513
MOLUSCO NO CLASIF.	-	-	-	-	-	-	-	-	-	15	-	-	15
CAMARON DE RIO DEL N.	-	-	5	-	-	-	-	-	-	-	-	-	5
CAMARON NAILON	-	-	-	-	84	-	-	-	-	-	-	-	84
CENTOLLA	-	-	-	-	-	-	-	-	-	2	71	1078	1151
CENTOLLON	-	-	-	-	-	-	-	-	-	-	1	2220	2221
JAIBA NO CLASIF.	-	-	-	-	-	9	13	-	-	93	3	-	118
JAIBA LIMON	-	-	-	-	-	-	-	3	-	-	-	-	3
JAIBA MARMOLA	-	-	-	-	-	-	65	101	-	1286	955	-	2407
JAIBA MORA	-	-	14	48	78	27	68	35	-	360	12	-	842
JAIBA PANCHOTE	-	-	-	-	-	-	-	56	-	18	-	-	75
JAIBA PELUDA O PACHONA	41	126	17	77	34	-	87	278	-	659	1	-	1320
JAIBA REINA	-	-	-	-	-	-	-	181	-	115	-	-	296
JAIBA REMADORA	-	-	-	-	-	3	220	1	-	-	-	-	224
LANGOSTA DE J.FERNANDEZ	-	-	-	-	24	-	-	-	-	-	-	-	24
LANGOSTINO COLORADO	-	-	-	-	-	-	-	-	1	-	-	-	1
PICOROCO	-	-	-	35	26	-	35	644	-	59	9	-	809
CRUSTACEO NO CLASIF.	-	-	-	-	-	-	-	1	-	-	-	-	1

CHILE, DESEMBARQUE ARTESANAL TOTAL EN 1994  
POR ESPECIE Y REGION  
(en toneladas)

CONTINUACION

ESPECIE	I	II	III	IV	V	VI	VII	VIII	IX	X	XI	XII	TOTAL
ERIZO	42	648	202	97	108	-	42	100	-	20251	2011	16204	39706
PEPINO DE MAR	-	-	-	-	-	-	-	4	-	-	-	-	4
PIURE	32	43	108	701	82	83	825	909	-	226	-	-	3009
TOTAL PESCADOS	41487	50770	44370	8713	26639	687	4711	430998	1662	8186	1592	1814	621427
TOTAL MOLUSCOS	3392	5368	2394	5516	1806	187	2004	8333	134	47866	2551	9101	88852
TOTAL CRUSTACEOS	41	126	36	160	226	39	489	1300	1	2593	1052	3298	9361
TOTAL OTRAS ESPECIES	74	691	310	798	190	83	867	1013	0	20477	2011	16204	42718
TOTAL	44994	56955	47110	15187	28861	996	8071	441642	1797	79122	7206	30217	762158

CHILE, DESEMBARQUE ARTESANAL TOTAL EN 1994  
POR ESPECIE Y MES  
(en toneladas)

ESPECIE	ENE	FEB	MAR	ABR	MAY	JUN	JUL	AGO	SEP	OCT	NOV	DIC	TOTAL
ACHA o HACHA	-	-	-	-	1	-	-	-	-	-	-	-	1
ALBACORA	-	3	170	418	558	502	369	305	111	75	14	27	2652
ANCHOVETA	27060	49988	69839	23467	12623	17391	16686	14690	4973	8579	10807	20226	276329
ANGUILA	32	25	25	32	56	26	16	8	5	15	4	8	252
APAÑADO	3	4	3	3	3	3	3	2	4	4	5	2	39
ATUN ALETA AMARILLA	-	9	5	8	8	8	3	4	-	3	6	7	61
ATUN ALETA LARGA	-	-	17	1	4	-	-	-	-	-	-	-	22
ATUN OJOS GRANDES	-	2	1	1	1	2	-	-	-	-	1	-	8
AYANQUE	1	1	1	3	2	2	1	1	1	1	1	1	16
AZULEJO	-	-	1	-	1	1	1	1	2	7	5	6	26
BACALADILLO	-	-	8	-	-	-	-	-	-	-	-	-	8
BACALAO DE J.FERNANDEZ	2	3	3	5	3	3	3	3	3	2	3	4	37
BACALAO DE PROFUNDIDAD	281	210	122	172	149	192	411	716	528	977	736	893	5387
BLANQUILLO	6	14	16	23	15	16	7	13	14	5	7	10	146
BONITO	68	37	5	4	10	6	4	6	7	6	5	10	168
BRECA	-	-	4	5	4	1	-	-	-	1	1	2	18
BROTULA	-	-	-	1	-	-	-	-	-	-	-	-	1
CABALLA	17	30	45	531	30	218	65	76	4	11	4	1662	2683
CABINZA	9	87	3	3	107	3	3	3	2	2	12	6	240
CABRILLA COMUN	17	18	15	10	9	11	15	20	6	11	14	12	158
CARPA	-	4	4	1	2	4	5	6	3	1	1	-	31
COCHINILLA	3	-	-	-	-	-	-	-	-	-	-	-	3
COJINOBA DEL NORTE	53	36	39	47	52	55	66	107	280	238	47	243	1263
COJINOBA DEL SUR	4	2	2	16	16	3	4	6	1	2	5	2	62
CONGRIO COLORADO	242	354	254	203	119	61	60	50	67	96	96	104	1706
CONGRIO DORADO	48	61	56	106	45	44	33	66	42	123	28	36	688
CONGRIO NEGRO	288	251	106	89	40	15	22	22	23	27	20	40	943
CORVINA	180	268	310	230	142	131	99	99	96	52	122	125	1844
CHANCHARRO	-	-	-	3	-	-	-	-	-	-	-	-	3
DORADO	67	49	28	11	7	17	1	12	3	4	-	7	206
HUAIQUIL	8	9	6	5	12	11	15	14	9	8	8	8	113
JUREL	2598	1396	2130	3211	1725	2031	3698	422	715	527	207	1043	19703
LENGUADO	165	192	629	45	10	12	21	31	14	21	18	21	1179
LISA	47	37	40	44	27	25	23	18	14	21	17	22	336
MACHUELO TRITRE	22	40	21	31	23	9	1	46	67	316	51	12	639
MERLUZA COMUN	825	1057	966	1204	1159	1145	1355	1387	1439	1059	1207	1095	13898
MERLUZA DE COLA	-	-	-	2	-	-	-	-	-	14	-	4	20
MERLUZA DEL SUR	764	974	998	642	312	223	296	234	91	745	737	759	6774
NANUE	-	3	3	1	1	3	1	2	-	1	1	2	18
PALOMETA	16	30	-	8	-	-	-	1	1	-	4	1	61
PAMPANITO	1	1	3	2	-	-	-	-	-	-	-	-	7
PEJEGALLO	70	75	93	112	123	81	53	75	50	14	25	40	811
PEJEPERRO	11	14	18	10	12	9	7	11	8	8	8	13	129
PEJERREY DE MAR	28	34	93	70	79	49	88	83	66	44	37	30	701
PUYE	-	-	-	-	-	-	-	-	1	1	-	-	2
RAYA	94	57	54	69	60	35	41	56	55	215	165	78	979
REINETA	25	54	103	431	168	65	15	15	43	29	126	108	1182
REMOREMO	-	1	-	-	-	-	-	1	-	-	-	-	2
ROBALO	61	89	67	62	63	32	34	37	26	27	28	23	549
ROLLIZO	3	8	9	5	6	6	-	2	4	5	7	6	60
RONCACHO	2	2	2	2	2	2	2	2	2	10	5	4	37
SALMON PLATEADO	2	3	2	3	4	-	-	-	-	-	-	-	14
SARDINA	3026	2908	5560	3439	4710	5391	7735	5185	3948	5510	2529	4033	53964
SARDINA COMUN	57053	61081	49104	16545	3548	4090	4735	3729	843	2903	4896	15537	223875
SARGO	-	2	1	1	1	1	-	-	1	1	1	1	10

CHILE, DESEMBARQUE ARTESANAL TOTAL EN 1994  
POR ESPECIE Y MES  
(en toneladas)

CONTINUACION

ESPECIE	ENE	FEB	MAR	ABR	MAY	JUN	JUL	AGO	SEP	OCT	NOV	DIC	TOTAL
SIERRA	30	63	99	120	109	59	28	10	5	3	24	19	689
TIBURON O MARRAJO	26	48	39	11	3	7	3	2	5	27	64	38	283
TOLLO	56	35	28	19	37	11	13	12	18	14	12	24	279
TOMOYO	11	8	1	1	1	-	-	-	-	-	-	-	22
TOREMO	-	2	1	-	-	-	1	1	-	-	1	1	7
TRUCHA ARCOIRIS	-	-	-	-	26	-	-	-	-	-	-	-	26
VIDRIOLA	9	9	9	1	1	-	-	-	1	-	-	-	30
VIEJA O MULATA	10	5	3	3	1	6	3	2	4	4	6	8	55
PESCADO NO CLASIF.	20	28	10	12	46	55	5	37	-	-	-	1	214
ALMEJA	1198	1636	1704	1273	844	840	969	485	1240	2318	2399	1329	16236
CALAMAR	64	7	53	117	8	-	1	-	2	-	4	-	266
CARACOL LOCATE	2	37	42	124	192	206	232	256	160	181	183	256	1871
CARACOL PALO PALO	6	2	7	92	92	30	77	7	5	21	2	8	349
CARACOL PICUYO	-	2	3	1	-	-	-	-	-	-	-	-	6
CARACOL PIQUILHUE	14	5	15	14	26	22	5	14	8	5	66	7	201
CARACOL RUBIO	6	33	7	13	13	4	7	5	1	14	27	24	154
CARACOL TEGULA	26	11	3	32	42	44	18	19	20	6	2	1	224
CARACOL TROPHON	8	8	34	39	40	61	42	49	28	43	111	97	580
CARACOL TRUMULCO	80	22	19	7	6	3	2	-	9	43	25	-	196
CULENGUE	1203	1171	1313	880	801	757	943	332	819	2190	1864	628	12901
CHITON	8	3	3	11	5	4	2	4	2	35	7	-	84
CHOCHA	3	2	-	-	2	-	-	-	-	7	-	-	14
CHOLGA	651	836	1199	888	989	913	833	886	981	531	518	415	9640
CHORITO	404	611	725	394	606	600	628	577	378	548	91	166	5718
CHORO	110	164	138	113	93	98	103	69	39	-	-	-	927
HUEPO	743	860	924	503	328	221	267	131	339	765	421	383	5885
JIBIA	31	6	2	4	-	-	-	-	-	-	-	-	43
LAPA	565	372	625	461	374	292	300	101	175	338	166	94	3963
LOCO	-	-	-	-	-	-	-	4407	502	-	105	3087	8111
MACHA	448	500	625	589	574	518	466	360	433	885	544	473	6416
NAVAJUELA	182	259	262	176	171	296	267	228	205	206	243	239	2724
OSTION DEL NORTE	-	-	1	1	-	-	2	1	-	-	-	-	5
OSTION OEL SUR	-	410	336	161	181	93	43	1	-	-	-	-	1225
OSTRA CHILENA	-	-	-	2	3	-	3	4	6	-	-	-	18
PULPO	-	-	380	460	436	314	390	299	464	721	267	-	3731
TAQUILLA	19	59	213	213	408	135	438	25	545	475	36	1	2667
TUMBAO	251	343	492	395	654	403	414	162	479	630	321	69	4613
MOLUSCO NO CLASIF.	1	2	-	2	1	-	2	2	-	3	-	2	15
CAMARON DE RIO DEL N.	-	-	-	-	-	2	1	-	1	1	-	-	6
CAMARON NAILON	-	-	-	-	-	-	-	-	-	23	24	17	64
CENTOLLA	-	1	1	3	1	3	110	221	242	211	358	-	1151
CENTOLLON	-	80	308	282	394	399	158	139	88	144	229	-	2221
JAIBA NO CLASIF.	1	4	44	46	4	-	1	4	-	3	-	11	118
JAIBA LIMON	-	-	-	-	-	-	-	-	-	-	-	3	3
JAIBA MARMOLA	201	272	182	195	237	113	162	102	162	204	217	360	2407
JAIBA MORA	97	112	67	63	45	30	43	24	18	66	38	39	642
JAIBA PANCHOTE	4	4	4	5	7	3	6	8	7	14	7	6	75
JAIBA PELUDA O PACHONA	72	137	105	140	95	78	125	65	125	138	121	119	1320
JAIBA REINA	14	37	51	31	21	51	10	12	8	11	21	29	296
JAIBA REMADORA	51	64	39	30	16	-	-	7	12	-	-	5	224
LANGOSTA DE J.FERNANDEZ	5	4	3	3	-	-	-	-	-	2	3	4	24
LANGOSTINO COLORADO	-	-	-	-	-	-	-	-	-	1	-	-	1
PICOROCO	96	74	91	77	117	96	70	42	47	45	35	20	809
CRUSTACEO NO CLASIF.	-	-	-	-	-	-	-	-	-	-	1	-	1

CHILE, DESEMBARQUE ARTESANAL TOTAL EN 1994  
POR ESPECIE Y MES  
(en toneladas)

CONTINUACION

ESPECIE	ENE	FEB	MAR	ABR	MAY	JUN	JUL	AGO	SEP	OCT	NOV	DIC	TOTAL
ERIZO	530	1721	3754	4097	4696	4480	4951	3681	5354	4867	-	1574	39705
PEPINO DE MAR	-	4	-	-	-	-	-	-	-	-	-	-	4
PIURE	367	391	385	273	311	179	215	185	168	201	199	134	3009
TOTAL PESCADOS	83374	119711	131184	51504	26275	32073	36050	27630	13605	21769	21918	45354	621427
TOTAL MOLUSCOS	6103	7361	9125	6955	6889	5854	5444	8425	6840	9955	7402	7279	88652
TOTAL CRUSTACEOS	540	789	895	875	937	775	686	624	710	863	1054	613	9361
TOTAL OTRAS ESPECIES	897	2116	4139	4370	5007	4659	5166	3867	6522	5068	199	1708	42718
TOTAL	100914	129977	145323	63714	39108	43361	48346	40546	26577	37665	30573	55954	752159

CHILE, DESEMBARQUE ARTESANAL  
EMBARCACION ESLORA MENOR 12 M EN 1994  
POR ESPECIE Y REGION  
(en toneladas)

ESPECIE	I	II	III	IV	V	VI	VII	VIII	IX	X	XI	XII	TOTAL
ACHA o HACHA	-	1	-	-	-	-	-	-	-	-	-	-	1
ALBACORA	-	5	27	331	599	-	71	919	-	29	-	-	1981
ANCHOVETA	21939	2364	3816	-	246	-	-	31124	-	-	-	-	59478
ANGUILA	-	-	25	148	79	-	-	-	-	-	-	-	252
APAÑADO	-	35	4	-	-	-	-	-	-	-	-	-	39
ATUN ALETA AMARILLA	-	-	-	2	59	-	-	-	-	-	-	-	61
ATUN ALETA LARGA	-	-	-	-	-	-	-	21	-	-	-	-	21
ATUN OJOS GRANDES	-	-	-	-	8	-	-	-	-	-	-	-	8
AYANQUE	13	3	-	-	-	-	-	-	-	-	-	-	16
AZULEJO	-	12	10	-	3	-	-	-	-	-	-	-	25
BACALAO DE J.FERNANDEZ	-	-	-	-	37	-	-	-	-	-	-	-	37
BACALAO DE PROFUNDIDAD	23	138	187	68	437	-	474	1642	-	1325	19	411	4724
BLANQUILLO	-	-	-	-	17	-	-	116	-	1	-	-	133
BONITO	48	107	8	-	-	-	-	-	-	5	-	-	168
BRECA	-	-	-	-	18	-	-	-	-	-	-	-	18
BROTULA	-	-	-	-	-	-	-	-	-	-	1	-	1
CABALLA	68	556	917	58	-	-	-	-	-	-	-	-	1569
CABINZA	25	24	-	177	-	-	-	10	-	-	-	-	238
CABRILLA COMUN	29	52	3	4	26	-	-	36	-	8	-	-	158
CARPA	-	-	-	-	-	-	-	-	31	-	-	-	31
COJINOBA DEL NORTE	22	593	390	3	28	27	101	-	-	-	2	-	1166
COJINOBA DEL SUR	-	-	-	-	-	-	-	60	-	-	2	-	62
CONGRIO COLORADO	-	172	182	58	253	20	413	180	339	72	-	-	1699
CONGRIO DORADO	-	-	-	-	95	-	32	87	16	260	80	22	602
CONGRIO NEGRO	-	38	28	71	287	28	385	82	11	1	-	-	811
CORVINA	-	4	29	8	222	133	590	149	596	82	-	-	1813
CHANCHARRO	-	-	-	-	-	-	-	-	-	-	3	-	3
DORADO	-	116	82	-	-	-	-	-	-	-	-	-	198
HUAIQUIL	-	-	-	-	-	-	-	-	113	-	-	-	113
JUREL	210	3858	867	1947	251	25	103	3853	13	336	-	-	11473
LENGUADO	36	21	4	502	45	33	461	51	3	4	-	-	1160
LISA	-	14	3	1	40	100	73	10	81	7	-	-	329
MACHUELO TRITRE	37	-	-	33	7	-	1	150	-	62	-	-	290
MERLUZA COMUN	-	1	49	31	6139	230	1235	1615	-	3	8	-	9311
MERLUZA DE COLA	-	-	-	-	-	-	-	14	-	-	2	4	20
MERLUZA DEL SUR	-	-	-	-	-	-	-	-	4466	1317	873	-	6756
NANUE	-	-	-	-	18	-	-	-	-	-	-	-	18
PALOMETTA	23	-	-	6	24	-	8	-	-	-	-	-	61
PAMPANITO	-	-	-	-	7	-	-	-	-	-	-	-	7
PEJEGALLO	-	-	1	6	67	17	159	131	247	97	-	-	725
PEJEPERRO	23	73	31	2	-	-	-	-	-	-	-	-	129
PEJERREY DE MAR	1	21	3	20	1	8	49	397	15	177	-	9	701
PUYE	-	-	-	-	-	-	-	-	-	-	2	-	2
RAYA	-	-	-	-	8	-	-	179	-	524	75	177	963
REINETA	-	-	-	-	1152	-	-	-	-	-	-	-	1152
REMOREMO	-	-	-	-	2	-	-	-	-	-	-	-	2
ROBALO	-	-	-	-	3	50	211	76	88	91	5	13	547
ROLLIZO	-	-	2	3	-	-	5	50	-	-	-	-	60
RONCACHO	24	-	-	-	-	-	13	-	-	-	-	-	37
SALMON PLATEADO	-	-	-	-	-	-	-	-	-	9	-	6	14
SARDINA	4753	7854	1797	4910	375	-	-	3	-	103	4	-	18799
SARDINA COMUN	-	-	-	3	276	-	-	48943	-	274	-	-	49495
SARGO	10	-	-	-	-	-	-	-	-	-	-	-	10
SIERRA	-	-	24	20	180	-	87	25	82	149	-	-	567
TIBURON O MARRAJO	19	90	102	5	35	-	-	-	-	1	-	-	252



CHILE, DESEMBARQUE ARTESANAL  
EMBARCACION ESLORA MENOR 12 M EN 1994  
POR ESPECIE Y REGION  
(en toneladas)

CONTINUACION

ESPECIE	I	II	III	IV	V	VI	VII	VIII	IX	X	XI	XII	TOTAL
TOLLO	21	33	3	2	53	6	100	4	27	19	-	-	268
TOMOYO	-	22	-	-	-	-	-	-	-	-	-	-	22
TOREMO	-	-	-	-	7	-	-	-	-	-	-	-	7
TRUCHA ARCOIRIS	-	-	-	-	-	-	-	-	-	-	26	-	26
VIDRIOLA	-	-	-	30	-	-	-	-	-	-	-	-	30
VIEJA O MULATA	-	21	23	7	4	-	-	-	-	-	-	-	55
PESCADO NO CLASIF.	-	-	-	114	10	-	59	-	-	-	-	-	183
ALMEJA	24	90	32	751	359	-	78	403	-	14366	24	96	16223
CALAMAR	-	-	-	-	-	-	-	197	-	59	-	-	256
CARACOL LOCATE	1155	713	3	-	-	-	-	-	-	-	-	-	1871
CARACOL PALO PALO	-	-	-	-	-	-	-	-	-	129	208	-	337
CARACOL PICUYO	-	-	-	-	-	-	-	-	-	6	-	-	6
CARACOL PIQUILHUE	-	-	-	-	-	-	-	-	-	3	-	198	201
CARACOL RUBIO	-	-	10	55	-	-	-	80	-	9	-	-	154
CARACOL TEGULA	-	-	17	109	36	-	-	-	-	52	-	-	224
CARACOL TROPHON	-	-	-	-	-	-	-	-	-	5	-	555	560
CARACOL TRUMULCO	-	-	-	-	-	-	-	130	-	66	-	-	196
CULENGUE	-	15	11	86	-	-	-	226	-	11651	874	-	12883
CHITON	-	-	12	42	-	-	-	30	-	-	-	-	84
CHOCHA	-	-	-	14	-	-	-	-	-	-	-	-	14
CHOLGA	48	558	24	137	1	-	586	150	-	2131	288	5715	9638
CHORITO	-	-	-	-	-	-	-	-	38	4443	92	1145	5718
CHORO	2	-	4	-	236	67	468	53	23	74	-	-	927
HUEPO	-	-	-	9	1	-	-	4862	-	1008	-	-	5880
JIBIA	-	-	-	4	39	-	-	-	-	-	-	-	43
LAPA	145	1372	528	586	219	43	193	199	-	607	10	51	3963
LOCO	17	52	561	1240	145	1	5	621	7	4366	961	106	8082
MACHA	1076	1	980	2483	765	76	660	225	66	83	-	-	6415
NAVAJUELA	-	-	-	-	-	-	-	1162	-	1572	-	-	2724
OSTION DEL NORTE	-	-	-	-	5	-	-	-	-	-	-	-	5
OSTION DEL SUR	-	-	-	-	-	-	-	-	-	-	-	1225	1225
OSTRA CHILENA	-	-	-	-	-	-	-	-	-	18	-	-	18
PULPO	925	2587	212	-	-	-	-	-	-	27	-	-	3731
TAQUILLA	-	-	-	-	-	-	14	-	-	2553	-	-	2567
TUMBAO	-	-	-	-	-	-	-	-	-	4613	-	-	4613
MOLUSCO NO CLASIF.	-	-	-	-	-	-	-	-	-	15	-	-	15
CAMARON DE RIO DEL N.	-	-	5	-	-	-	-	-	-	-	-	-	5
CENTOLLA	-	-	-	-	-	-	-	-	-	2	59	1078	1139
CENTOLLON	-	-	-	-	-	-	-	-	-	-	1	2220	2221
JAIBA NO CLASIF.	-	-	-	-	-	9	13	-	-	93	2	-	117
JAIBA LIMON	-	-	-	-	-	-	-	3	-	-	-	-	3
JAIBA MARMOLA	-	-	-	-	-	-	65	101	-	1296	945	-	2397
JAIBA MORA	-	-	14	48	78	27	68	35	-	360	12	-	642
JAIBA PANCHOTE	-	-	-	-	-	-	-	56	-	19	-	-	75
JAIBA PELUDA O PACHONA	41	128	17	77	34	-	87	278	-	559	-	-	1319
JAIBA REINA	-	-	-	-	-	-	-	181	-	115	-	-	296
JAIBA REMADORA	-	-	-	-	-	3	220	1	-	-	-	-	224
LANGOSTA DE J.FERNANDEZ	-	-	-	-	24	-	-	-	-	-	-	-	24
PICOROCO	-	-	-	35	26	-	36	544	-	59	8	-	808
CRUSTACEO NO CLASIF.	-	-	-	-	-	-	-	1	-	-	-	-	1
ERIZO	42	548	202	97	108	-	42	100	-	20250	1824	16204	39517
PEPINO DE MAR	-	-	-	-	-	-	-	4	-	-	-	-	4
PIURE	32	43	108	701	82	83	825	909	-	226	-	-	3009

CHILE, DESEMBARQUE ARTESANAL  
EMBARCACION ESLORA MENOR 12 M EN 1994  
POR ESPECIE Y REGION  
(en toneladas)

CONTINUACION

ESPECIE	I	II	III	IV	V	VI	VII	VIII	IX	X	XI	XII	TOTAL
TOTAL PESCADOS	27314	16218	8627	8570	11126	687	4630	89916	1662	8105	1546	1614	180015
TOTAL MOLUSCOS	3392	6368	2394	5516	1806	187	2004	8328	134	47866	2457	9101	88653
TOTAL CRUSTACEOS	41	126	36	160	162	39	489	1300	0	2593	1027	3298	9271
TOTAL OTRAS ESPECIES	74	691	310	798	190	83	867	1013	0	20478	1824	18204	42530
TOTAL	30821	22403	11367	15044	13284	996	7990	100557	1796	79040	6864	30217	320369

CHILE, DESEMBARQUE ARTESANAL  
EMBARCACION ESLORA MENOR 12 M EN 1994  
POR ESPECIE Y MES  
(en toneladas)

ESPECIE	ENE	FEB	MAR	ABR	MAY	JUN	JUL	AGO	SEP	OCT	NOV	DIC	TOTAL
ACHA O HACHA	-	-	-	-	1	-	-	-	-	-	-	-	1
ALBACORA	-	3	128	324	449	394	337	159	71	76	14	27	1881
ANCHOVETA	4284	8860	8913	8966	3774	6196	9746	1378	936	522	3839	3065	59478
ANGUILA	32	26	26	32	56	26	16	8	6	16	4	8	262
APAÑADO	3	4	3	3	3	3	3	2	4	4	5	2	39
ATUN ALETA AMARILLA	-	9	6	8	8	8	3	4	-	3	6	7	61
ATUN ALETA LARGA	-	-	16	1	4	-	-	-	-	-	-	-	21
ATUN OJOS GRANDES	-	2	1	1	1	2	-	-	-	-	1	-	8
AYANQUE	1	1	1	3	2	2	1	1	1	1	1	1	16
AZULEJO	-	-	1	-	1	1	1	1	2	7	5	6	26
BACALAO DE J.FERNANDEZ	2	3	3	5	3	3	3	3	3	2	3	4	37
BACALAO DE PROFUNDIDAD	262	181	118	168	146	169	362	653	439	926	625	785	4724
BLANQUILLO	6	13	14	18	15	14	7	13	12	5	6	10	133
BONITO	68	37	5	4	10	6	4	6	7	6	5	10	168
BRECA	-	-	4	5	4	1	-	-	-	1	1	2	18
BROTULA	-	-	-	1	-	-	-	-	-	-	-	-	1
CABALLA	13	30	46	291	23	162	66	32	4	11	4	918	1589
CABINZA	9	83	3	3	107	3	3	3	2	2	12	6	236
CABRILLA COMUN	17	18	15	10	9	11	15	20	6	11	14	12	168
CARPA	-	4	4	1	2	4	5	8	3	1	1	-	31
COJINOBA DEL NORTE	44	24	38	47	52	56	64	101	280	177	44	242	1168
COJINOBA DEL SUR	4	2	2	16	16	3	4	5	1	2	6	2	82
CONGRIO COLORADO	242	351	264	203	119	60	60	60	67	96	94	104	1699
CONGRIO DORADO	40	54	60	93	44	42	33	60	36	107	11	33	602
CONGRIO NEGRO	283	248	101	78	40	14	21	20	23	26	17	40	911
CORVINA	179	257	301	222	141	130	99	99	93	49	119	124	1813
CHANCHARRO	-	-	-	3	-	-	-	-	-	-	-	-	3
DORADO	65	49	28	11	7	17	1	12	3	-	-	6	198
HUAIQUIL	8	9	6	5	12	11	16	14	9	8	8	8	113
JUREL	2109	790	486	1754	1140	1048	2068	360	407	420	156	736	11473
LENGUADO	162	192	627	38	9	9	20	31	12	21	18	21	1160
LISA	46	36	39	41	27	26	23	18	14	21	17	22	328
MACHUELO TRITRE	10	11	5	23	23	9	1	46	7	99	44	12	290
MERLUZA COMUN	656	878	827	860	839	804	945	824	760	530	729	668	9311
MERLUZA DE COLA	-	-	-	2	-	-	-	-	-	14	-	4	20
MERLUZA DEL SUR	764	974	998	631	312	223	295	234	90	739	737	769	8766
NANUE	-	3	3	1	1	3	1	2	-	1	1	2	18
PALOMETA	16	30	-	8	-	-	-	1	1	-	4	1	61
PAMPANITO	1	1	3	2	-	-	-	-	-	-	-	-	7
PEJEGALLO	69	68	89	106	118	63	47	70	39	10	20	37	726
PEJEPERRO	11	14	18	10	12	9	7	11	8	8	8	13	129
PEJERREY DE MAR	28	34	93	70	79	49	88	83	66	44	37	30	701
PUYE	-	-	-	-	-	-	-	-	1	1	-	-	2
RAYA	94	57	64	69	60	35	41	68	55	199	166	78	963
REINETA	25	54	103	430	168	66	15	15	14	29	126	108	1162
REMOREMO	-	1	-	-	-	-	-	1	-	-	-	-	2
ROBALO	69	89	67	62	63	32	34	37	26	27	28	23	647
ROLLIZO	3	8	9	5	6	6	-	2	4	5	7	6	60
RONCACHO	2	2	2	2	2	2	2	2	2	10	5	4	37
SALMON PLATEADO	2	3	2	3	4	-	-	-	-	-	-	-	14
SARDINA	1803	480	3478	1711	1832	2730	3647	468	387	846	513	1904	19799
SARDINA COMUN	16206	13826	13260	3191	66	171	2158	10	94	72	44	397	49496
SARGO	-	2	1	1	1	1	-	-	1	1	1	1	10
SIERRA	30	63	99	120	109	69	28	9	5	3	23	19	567
TIBURON O MARRAJO	26	47	37	11	2	4	3	2	6	27	53	36	252

CHILE, DESEMBARQUE ARTESANAL  
EMBARCACION ESLORA MENOR 12 M EN 1994  
POR ESPECIE Y MES  
(en toneladas)

CONTINUACION

ESPECIE	ENE	FEB	MAR	ABR	MAY	JUN	JUL	AGO	SEP	OCT	NOV	DIC	TOTAL
TOLLO	47	34	28	19	37	11	13	12	18	14	11	24	268
TOMOYO	11	8	1	1	1	-	-	-	-	-	-	-	22
TOREMO	-	2	1	-	-	-	1	1	-	-	1	1	7
TRUCHA ARCOIRIS	-	-	-	-	26	-	-	-	-	-	-	-	26
VIDRIOLA	9	9	9	1	1	-	-	-	1	-	-	-	30
VIEJA O MULATA	10	5	3	3	1	6	3	2	4	4	6	8	66
PESCADO NO CLASIF.	20	28	10	12	46	55	6	6	-	-	-	1	183
ALMEJA	1198	1636	1704	1273	844	840	969	486	1237	2313	2399	1324	16223
CALAMAR	64	7	63	117	8	-	1	-	2	-	4	-	266
CARACOL LOCATE	2	37	42	124	192	206	232	266	160	181	183	266	1871
CARACOL PALO PALO	6	2	7	92	92	30	68	7	3	20	2	8	337
CARACOL PICUYO	-	2	3	1	-	-	-	-	-	-	-	-	6
CARACOL PIQUILHUE	14	5	15	14	26	22	5	14	8	5	66	7	201
CARACOL RUBIO	6	33	7	13	13	4	7	5	1	14	27	24	154
CARACOL TEGULA	26	11	3	32	42	44	18	19	20	6	2	1	224
CARACOL TROPHON	8	8	34	39	40	61	42	49	28	43	111	97	660
CARACOL TRUMULCO	60	22	19	7	6	3	2	-	9	43	25	-	196
CULENGUE	1203	1171	1313	880	801	757	942	332	817	2167	1854	626	12883
CHITON	8	3	3	11	5	4	2	4	2	35	7	-	84
CHOCHA	3	2	-	-	2	-	-	-	-	7	-	-	14
CHOLGA	651	836	1199	888	989	913	833	886	979	531	518	415	9638
CHORITO	404	611	725	394	605	600	628	577	378	548	91	156	5718
CHORO	110	164	138	113	93	98	103	69	39	-	-	-	927
HUEPO	738	860	924	503	328	221	267	131	339	765	421	383	5880
JIBIA	31	6	2	4	-	-	-	-	-	-	-	-	43
LAPA	666	372	625	461	374	292	300	101	175	338	166	94	3963
LOCO	-	-	-	-	-	-	-	4407	502	-	106	3068	8082
MACHA	448	600	625	589	574	518	466	360	433	885	544	473	6415
NAVAJUELA	182	269	262	176	171	296	257	228	205	206	243	239	2724
OSTION DEL NORTE	-	-	1	1	-	-	2	1	-	-	-	-	5
OSTION DEL SUR	-	410	336	161	181	93	43	1	-	-	-	-	1225
OSTRA CHILENA	-	-	-	2	3	-	3	4	6	-	-	-	18
PULPO	-	-	380	460	436	314	390	299	464	721	267	-	3731
TAQUILLA	19	59	213	213	408	135	438	25	545	475	36	1	2587
TUMBAO	251	343	492	395	654	403	414	162	479	630	321	69	4613
MOLUSCO NO CLASIF.	1	2	-	2	1	-	2	2	-	3	-	2	15
CAMARON DE RIO DEL N.	-	-	-	-	-	2	1	-	1	1	-	-	5
CENTOLLA	-	1	1	3	1	3	107	221	238	210	354	-	1139
CENTOLLON	-	80	308	282	394	399	158	139	88	144	229	-	2221
JAIBA NO CLASIF.	1	4	44	46	4	-	1	4	-	2	-	11	117
JAIBA LIMON	-	-	-	-	-	-	-	-	-	-	-	3	3
JAIBA MARMOLA	201	272	182	195	237	113	161	102	182	204	210	368	2397
JAIBA MORA	97	112	67	63	45	30	43	24	18	66	38	39	642
JAIBA PANCHOTE	4	4	4	6	7	3	6	8	7	14	7	6	75
JAIBA PELUDA O PACHONA	72	137	105	140	95	78	125	65	124	138	121	119	1319
JAIBA REINA	14	37	51	31	21	51	10	12	8	11	21	29	296
JAIBA REMADORA	51	64	39	30	16	-	-	7	12	-	-	5	224
LANGOSTA DE J.FERNANDEZ	5	4	3	3	-	-	-	-	-	2	3	4	24
PICOROCO	95	74	91	77	117	96	70	42	46	45	35	20	808
CRUSTACEO NO CLASIF.	-	-	-	-	-	-	-	-	-	-	1	-	1
ERIZO	530	1721	3753	4082	4696	4457	4887	3681	5313	4823	-	1574	39517
PEPINO DE MAR	-	4	-	-	-	-	-	-	-	-	-	-	4
PIURE	367	391	385	273	311	179	215	186	168	201	199	134	3009

CHILE, DESEMBARQUE ARTESANAL  
EMBARCACION ESLORA MENOR 12 M EN 1994  
POR ESPECIE Y MES  
(en toneladas)

CONTINUACION

ESPECIE	ENE	FEB	MAR	ABR	MAY	JUN	JUL	AGO	SEP	OCT	NOV	DIC	TOTAL
TOTAL PESCADOS	27761	28016	30434	19697	10033	11756	20305	4853	4027	5301	7597	10235	180016
TOTAL MOLUSCOS	6098	7361	9125	6965	6889	5854	6434	8425	6831	9836	7392	7243	88563
TOTAL CRUSTACEOS	540	769	895	876	937	775	882	624	704	837	1019	594	8271
TOTAL OTRAS ESPECIES	897	2116	4138	4356	5007	4636	5102	3867	5481	5024	199	1708	42530
TOTAL	35296	38282	44592	31892	22866	23021	32523	17789	17043	21088	16207	18760	320369

CHILE, DESEMBARQUE ARTESANAL  
EMBARCACION ESLORA IGUAL O MAYOR 12 M EN 1994  
POR ESPECIE Y REGION  
(en toneladas)

ESPECIE	I	II	III	IV	V	VI	VII	VIII	IX	X	XI	XII	TOTAL
ALBACORA	-	-	2	143	200	-	10	208	-	8	-	-	571
ANCHOVETA	11750	13418	18300	-	9945	-	-	163438	-	-	-	-	216851
ATUN ALETA LARGA	-	-	-	-	-	-	-	1	-	-	-	-	1
BACALADILLO	8	-	-	-	-	-	-	-	-	-	-	-	8
BACALAO DE PROFUNDIDAD	1	1	26	-	234	-	52	278	-	49	22	-	663
BLANQUILLO	-	-	-	-	13	-	-	-	-	-	-	-	13
CABALLA	20	342	732	-	-	-	-	-	-	-	-	-	1094
CABINZA	-	-	-	-	4	-	-	-	-	-	-	-	4
COCHINILLA	-	-	-	-	-	-	-	3	-	-	-	-	3
COJINOBA DEL NORTE	-	11	86	-	-	-	-	-	-	-	-	-	97
CONGRIO COLORADO	-	-	-	-	2	-	-	3	-	2	-	-	7
CONGRIO DORADO	-	-	-	-	18	-	15	48	-	-	7	-	86
CONGRIO NEGRO	-	-	-	-	30	-	-	2	-	-	-	-	32
CORVINA	-	-	-	-	22	-	-	5	-	4	-	-	31
DORADO	-	-	7	-	1	-	-	-	-	-	-	-	8
JUREL	536	3879	2295	-	1066	-	-	454	-	-	-	-	8230
LENGUADO	-	-	-	-	16	-	-	3	-	-	-	-	19
LISA	-	-	-	-	5	-	-	-	-	-	-	-	6
MACHUELO TRITRE	-	-	-	-	44	-	-	305	-	-	-	-	349
MERLUZA COMUN	-	-	-	-	2818	-	2	1687	-	-	-	-	4507
MERLUZA DEL SUR	-	-	-	-	-	-	-	-	-	1	17	-	18
PEJEGALLO	-	-	-	-	46	-	-	39	-	1	-	-	86
RAYA	-	-	-	-	-	-	-	-	-	16	-	-	16
REINETA	-	-	28	-	1	-	-	-	-	-	-	-	30
ROBALO	-	-	-	-	-	-	2	-	-	-	-	-	2
SARDINA	1868	16901	14263	-	388	-	-	775	-	-	-	-	34166
SARDINA COMUN	-	-	-	-	567	-	-	173813	-	-	-	-	174380
SIERRA	-	-	-	-	2	-	-	-	-	-	-	-	2
TIBURON O MARRAJO	-	-	3	-	8	-	-	-	-	-	-	-	11
TOLLO	-	-	-	-	2	-	-	9	-	-	-	-	11
PESCADO NO CLASIF.	-	-	-	-	-	-	-	31	-	-	-	-	31
ALMEJA	-	-	-	-	-	-	-	-	-	-	13	-	13
CARACOL PALO PALO	-	-	-	-	-	-	-	-	-	-	12	-	12
CULENGUE	-	-	-	-	-	-	-	-	-	-	38	-	38
CHOLGA	-	-	-	-	-	-	-	-	-	-	2	-	2
HUEPO	-	-	-	-	-	-	-	5	-	-	-	-	5
LOCO	-	-	-	-	-	-	-	-	-	-	29	-	29
CAMARON NAILON	-	-	-	-	64	-	-	-	-	-	-	-	64
CENTOLLA	-	-	-	-	-	-	-	-	-	-	12	-	12
JAIBA NO CLASIF.	-	-	-	-	-	-	-	-	-	-	1	-	1
JAIBA MARMOLA	-	-	-	-	-	-	-	-	-	-	10	-	10
JAIBA PELUDA O PACHONA	-	-	-	-	-	-	-	-	-	-	1	-	1
LANGOSTINO COLORADO	-	-	-	-	-	-	-	-	1	-	-	-	1
PICOROCO	-	-	-	-	-	-	-	-	-	-	1	-	1
ERIZO	-	-	-	-	-	-	-	-	-	1	187	-	188
TOTAL PESCADOS	14173	34552	35743	143	15513	0	81	341080	0	81	48	0	441412
TOTAL MOLUSCOS	0	0	0	0	0	0	0	5	0	0	94	0	99
TOTAL CRUSTACEOS	0	0	0	0	64	0	0	0	1	0	25	0	90
TOTAL OTRAS ESPECIES	0	0	0	0	0	0	0	0	0	1	187	0	188
TOTAL	14173	34552	35743	143	15577	0	81	341085	1	82	352	0	441789

CHILE, DESEMBARQUE ARTESANAL  
EMBARCACION ESLORA IGUAL O MAYOR 12 M EN 1994  
POR ESPECIE Y MES  
(en toneladas)

ESPECIE	ENE	FEB	MAR	ABR	MAY	JUN	JUL	AGO	SEP	OCT	NOV	DIC	TOTAL
ALBACORA	-	-	42	94	109	108	32	146	40	-	-	-	571
ANCHOVETA	22776	41128	60926	14502	8849	12195	6940	13312	4037	8057	6968	17161	216851
ATUN ALETA LARGA	-	-	1	-	-	-	-	-	-	-	-	-	1
BACALADILLO	-	-	8	-	-	-	-	-	-	-	-	-	8
BACALAO DE PROFUNDIDAD	29	29	4	4	3	23	49	163	89	51	111	108	663
BLANQUILLO	-	1	2	5	-	2	-	-	2	-	1	-	13
CABALLA	4	-	-	240	7	56	9	44	-	-	-	734	1094
CABINZA	-	4	-	-	-	-	-	-	-	-	-	-	4
COCHINILLA	3	-	-	-	-	-	-	-	-	-	-	-	3
COJINOBA DEL NORTE	9	12	3	-	-	-	2	6	-	61	3	1	97
CONGRIO COLORADO	-	3	-	-	-	1	-	-	-	1	2	-	7
CONGRIO DORADO	8	7	6	13	1	2	-	6	7	16	17	3	88
CONGRIO NEGRO	6	3	5	11	-	1	1	2	-	1	3	-	32
CORVINA	1	1	9	8	1	1	-	-	3	3	3	1	31
DORADO	2	-	-	-	-	-	-	-	-	4	-	2	8
JUREL	489	806	1644	1457	685	983	1630	62	308	107	62	307	8230
LENGUADO	3	-	2	7	1	3	1	-	2	-	-	-	19
LISA	1	1	1	3	-	-	-	-	-	-	-	-	6
MACHUELO TRITRE	12	28	16	8	-	-	-	-	60	217	7	-	349
MERLUZA COMUN	189	179	139	364	320	341	409	563	678	429	478	627	4687
MERLUZA DEL SUR	-	-	-	11	-	-	-	-	1	6	-	-	18
PEJEGALLO	11	7	4	7	5	18	6	6	11	4	5	3	88
RAYA	-	-	-	-	-	-	-	-	-	16	-	-	16
REINETA	-	-	-	1	-	-	-	-	29	-	-	-	30
ROBALO	2	-	-	-	-	-	-	-	-	-	-	-	2
SARDINA	1223	2428	2072	1728	2878	2551	4088	4717	3561	4664	2016	2128	34165
SARDINA COMUN	40857	47255	35844	13364	3482	3919	2578	3719	749	2831	4652	15140	174380
SIERRA	-	-	-	-	-	-	-	1	-	-	1	-	2
TIBURON O MARRAJO	-	1	2	-	1	3	-	-	-	-	1	3	11
TOLLO	9	1	-	-	-	-	-	-	-	-	1	-	11
PESCADO NO CLASIF.	-	-	-	-	-	-	-	31	-	-	-	-	31
ALMEJA	-	-	-	-	-	-	-	-	3	6	-	5	13
CARACOL PALO PALO	-	-	-	-	-	-	9	-	2	1	-	-	12
CULENGUE	-	-	-	-	-	-	1	-	2	23	10	2	38
CHOLGA	-	-	-	-	-	-	-	-	2	-	-	-	2
HUEPO	6	-	-	-	-	-	-	-	-	-	-	-	6
LOCO	-	-	-	-	-	-	-	-	-	-	-	29	29
CAMARON NAILON	-	-	-	-	-	-	-	-	-	23	24	17	64
CENTOLLA	-	-	-	-	-	-	3	-	4	1	4	-	12
JAIBA NO CLASIF.	-	-	-	-	-	-	-	-	-	1	-	-	1
JAIBA MARMOLA	-	-	-	-	-	-	1	-	-	-	7	2	10
JAIBA PELUDA O PACHONA	-	-	-	-	-	-	-	-	1	-	-	-	1
LANGOSTINO COLORADO	-	-	-	-	-	-	-	-	-	1	-	-	1
PICOROCO	-	-	-	-	-	-	-	-	1	-	-	-	1
ERIZO	-	-	1	15	-	23	64	-	41	44	-	-	188
TOTAL PESCADOS	66613	91896	100730	31807	16242	20317	15746	22777	9578	16468	14321	36118	441412
TOTAL MOLUSCOS	6	0	0	0	0	0	10	0	9	29	10	36	99
TOTAL CRUSTACEOS	0	0	0	0	0	0	4	0	6	26	35	19	90
TOTAL OTRAS ESPECIES	0	0	1	15	0	23	64	0	41	44	0	0	188
TOTAL	66618	91896	100731	31822	16242	20340	15823	22777	9634	16667	14356	36174	441789

CHILE, CAPTURA DE BARCOS FABRICA EN 1994  
POR ESPECIE Y MES  
(en toneladas)

ESPECIE	ENE	FEB	MAR	ABR	MAY	JUN	JUL	AGO	SEP	OCT	NOV	DIC	TOTAL
BACALAO DE PROFUNDIDAD	266	193	289	180	327	68	188	863	580	290	826	143	3702
BROTULA	12	9	16	33	63	173	102	285	729	283	57	10	1772
CABRILLA	27	49	18	8	1	6	-	3	7	5	4	-	128
COJINOBA OEL NORTE	35	5	5	75	43	22	17	-	26	13	16	5	282
COJINOBA DEL SUR	214	242	62	32	110	14	9	11	22	9	3	-	728
COJINOBA MOTEADA	58	159	58	84	146	4	-	-	3	11	12	2	536
CONGRIO DORADO	74	133	173	124	92	224	171	89	218	151	35	8	1492
CHANCHARRO	4	6	14	15	4	2	-	-	3	1	-	-	49
MERLUZA DE COLA	142	149	172	503	1843	2221	5361	745	388	391	868	119	12702
MERLUZA DE TRES ALETAS	110	21	60	28	45	11	3	396	828	537	2068	561	4684
MERLUZA DEL SUR	521	435	585	414	728	1685	3343	603	1063	718	597	128	10801
PALOMETA	6	16	11	10	3	-	-	-	-	-	-	-	46
PEJEGALLO	-	1	-	-	-	-	-	-	-	-	-	-	1
RAYA	3	1	-	-	1	-	3	-	11	7	-	-	28
SIERRA	-	-	-	2	1	-	-	-	-	-	-	-	3
TIBURON O MARRAJO	-	-	-	-	-	1	-	-	-	-	-	-	1
TOLLO	-	-	-	-	-	-	-	5	6	286	-	-	297
PESCADO NO CLASIF.	115	119	165	100	27	104	132	64	59	65	27	-	977
CALAMAR	-	-	-	-	-	-	-	-	1	-	-	-	1
JIBIA	-	-	-	-	-	32	106	19	5	-	-	-	162
POTA DEL ATLANTICO	-	-	-	-	-	-	2	-	-	-	-	-	2
POTA DEL PACIFICO	-	-	-	-	-	2	-	-	-	-	-	-	2
KRILL	-	-	2178	1656	-	-	-	-	-	-	-	-	3834
TOTAL PESCADOS	1577	1538	1608	1608	3433	4535	9329	2864	3841	2768	4010	976	38187
TOTAL MOLUSCOS	0	0	0	0	0	34	108	19	6	0	0	0	167
TOTAL CRUSTACEOS	0	0	2178	1656	0	0	0	0	0	0	0	0	3834
TOTAL	1577	1538	3786	3264	3433	4569	9437	2883	3847	2768	4010	976	42188



CHILE, CAPTURA DE BARCOS INDUSTRIALES  
EN AGUAS INTERNACIONALES EN 1994  
POR ESPECIE Y MES  
(en toneladas)

ESPECIE	ENE	FEB	MAR	ABR	MAY	JUN	JUL	AGO	SEP	OCT	NOV	DIC	TOTAL
ALBACORA	-	14	36	122	139	66	76	73	46	15	6	-	593
ATUN ALETA AMARILLA	-	1	-	2	4	1	-	-	2	-	-	-	10
TIBURON O MARRAJO	-	2	22	7	10	31	4	13	11	5	3	-	108
<b>TOTAL PESCADOS</b>	<b>0</b>	<b>17</b>	<b>67</b>	<b>131</b>	<b>163</b>	<b>98</b>	<b>80</b>	<b>86</b>	<b>69</b>	<b>21</b>	<b>9</b>	<b>0</b>	<b>711</b>
<b>TOTAL</b>	<b>0</b>	<b>17</b>	<b>67</b>	<b>131</b>	<b>163</b>	<b>98</b>	<b>80</b>	<b>86</b>	<b>69</b>	<b>21</b>	<b>9</b>	<b>0</b>	<b>711</b>

CHILE, CAPTURA DE BARCOS FABRICA  
EN AGUAS INTERNACIONALES EN 1994  
POR ESPECIE Y MES  
(en toneladas)

ESPECIE	ENE	FEB	MAR	ABR	MAY	JUN	JUL	AGO	SEP	OCT	NOV	DIC	TOTAL
BACALAO DE PROFUNDIDAD	1176	1099	1226	1186	499	819	478	337	336	681	1015	1300	10149
MERLUZA DE COLA	1	-	-	-	-	-	-	-	-	-	-	-	1
<b>TOTAL PESCADOS</b>	<b>1177</b>	<b>1099</b>	<b>1226</b>	<b>1186</b>	<b>499</b>	<b>819</b>	<b>478</b>	<b>337</b>	<b>336</b>	<b>681</b>	<b>1015</b>	<b>1300</b>	<b>10150</b>
<b>TOTAL</b>	<b>1177</b>	<b>1099</b>	<b>1226</b>	<b>1186</b>	<b>499</b>	<b>819</b>	<b>478</b>	<b>337</b>	<b>336</b>	<b>681</b>	<b>1015</b>	<b>1300</b>	<b>10150</b>

CHILE, COSECHA DE CENTROS DE CULTIVO EN 1994  
POR ESPECIE Y REGION  
(en toneladas)

ESPECIE	I	II	III	IV	V	VI	VII	VIII	IX	X	XI	XII	RM	TOTAL
PELILLO	-	295	3456	1302	2	-	-	3786	-	56946	-	-	-	65787
SALMON DEL ATLANTICO	-	-	-	-	-	-	-	-	-	33783	392	-	-	34175
SALMON PLATEADO	-	-	-	-	-	-	-	-	4	27050	5942	1528	-	34624
SALMON REY	-	-	-	-	-	-	-	-	-	379	-	-	-	379
TRUCHA ARCOIRIS	-	-	-	-	43	-	91	184	39	28288	1765	480	1456	32326
TRUCHA CABEZA DE ACERO	-	-	-	-	-	-	-	-	-	614	-	-	-	514
TURBOT	-	-	-	19	5	-	-	-	-	-	-	-	-	24
CHOLGA	-	-	-	-	-	-	-	-	-	94	-	-	-	94
CHORITO	-	-	-	-	33	-	-	-	119	3620	-	-	-	3772
CHORO	-	-	-	-	-	-	-	-	88	29	-	-	-	117
OSTION DEL NORTE	16	138	5142	5438	-	-	-	-	-	1	-	-	-	10736
OSTRA CHILENA	-	-	-	-	3	-	-	-	-	146	-	-	-	149
OSTRA DEL PACIFICO	12	-	12	-	35	-	-	-	-	1071	-	-	-	1130
TOTAL ALGAS	0	295	3456	1302	2	0	0	3786	0	56946	0	0	0	65787
TOTAL PESCADOS	0	0	0	19	48	0	91	184	43	89994	8099	2008	1456	101942
TOTAL MOLUSCOS	28	138	5154	5438	71	0	0	0	207	4961	0	0	0	16997
TOTAL	28	433	8610	6769	121	0	91	3970	250	161901	8099	2008	1456	183726

CHILE, COSECHA DE CENTROS DE CULTIVO EN 1994  
POR ESPECIE Y MES  
(en toneladas)

ESPECIE	ENE	FEB	MAR	ABR	MAY	JUN	JUL	AGO	SEP	OCT	NOV	DIC	TOTAL
PELILLO	3318	2389	3696	3409	3246	2956	2456	2118	3211	8803	14226	15961	65787
SALMON DEL ATLANTICO	2272	2443	2435	2244	2966	2838	1874	3617	3235	3137	3566	3550	34175
SALMON PLATEADO	11712	11329	3497	5	665	-	-	-	33	-	1108	6175	34624
SALMON REY	65	18	6	-	42	37	-	73	50	29	53	6	379
TRUCHA ARCOIRIS	3163	3814	5676	2463	1587	620	413	830	1179	3024	4280	6387	32326
TRUCHA CABEZA DE ACERO	-	-	-	-	-	-	-	-	-	20	247	247	514
TURBOT	2	2	-	-	2	2	-	2	2	-	6	7	24
CHOLGA	8	9	2	4	10	2	4	9	4	15	12	15	94
CHORITO	167	283	355	412	370	427	254	244	214	266	468	332	3772
CHORO	8	5	25	11	8	8	9	10	8	8	6	11	117
OSTION DEL NORTE	611	586	844	1016	891	139	156	769	1076	1716	1754	1179	10736
OSTRA CHILENA	9	6	15	7	13	18	17	9	13	16	9	17	149
OSTRA DEL PACIFICO	16	7	17	160	92	131	68	77	168	181	95	118	1130
TOTAL ALGAS	3318	2389	3696	3409	3246	2956	2456	2118	3211	8803	14226	15961	65787
TOTAL PESCADOS	17204	17606	11614	4712	5261	3497	2287	4622	4499	6210	9258	15372	101942
TOTAL MOLUSCOS	809	896	1258	1609	1384	725	508	1118	1483	2201	2334	1672	16997
TOTAL	21331	20891	16468	9730	9891	7178	6260	7768	9183	17214	25817	33005	183726

CHILE, RECOLECCION DE ALGAS EN 1994  
POR ESPECIE Y REGION  
(en toneladas)

ESPECIE	I	II	III	IV	V	VI	VII	VIII	IX	X	XI	XII	TOTAL
COCHAYUYO	-	-	-	-	-	953	368	942	-	20	-	-	2283
CHASCA	-	-	-	120	7	1027	185	142	-	19	-	-	1500
CHASCON	1455	9212	67887	3475	-	-	-	-	-	-	-	-	72029
CHICOREA DE MAR	-	-	-	-	-	-	-	672	-	3900	-	-	4572
HUIRO	124	740	3438	9	-	-	-	-	-	-	-	14	4325
LUCHE	-	-	-	-	-	-	119	-	-	-	-	-	119
LUGA-LUGA	-	-	-	-	6	400	143	11289	-	16494	-	-	28331
PELILLO	-	794	73	100	-	7	-	1454	-	878	290	-	3598
<b>TOTAL ALGAS</b>	<b>1579</b>	<b>10746</b>	<b>61398</b>	<b>3704</b>	<b>12</b>	<b>2387</b>	<b>815</b>	<b>14499</b>	<b>0</b>	<b>21311</b>	<b>290</b>	<b>14</b>	<b>116755</b>
<b>TOTAL</b>	<b>1579</b>	<b>10748</b>	<b>61398</b>	<b>3704</b>	<b>12</b>	<b>2387</b>	<b>815</b>	<b>14499</b>	<b>0</b>	<b>21311</b>	<b>290</b>	<b>14</b>	<b>116755</b>

CHILE, RECOLECCION DE ALGAS EN 1994  
POR ESPECIE Y MES  
(en toneladas)

ESPECIE	ENE	FEB	MAR	ABR	MAY	JUN	JUL	AGO	SEP	OCT	NOV	DIC	TOTAL
COCHAYUYO	448	364	291	162	145	40	23	11	40	269	246	254	2283
CHASCA	234	135	314	93	116	27	8	12	75	162	186	138	1500
CHASCON	5836	8227	8153	7172	5056	5988	5855	5541	5160	4307	5234	6801	72029
CHICOREA DE MAR	1233	657	1464	58	92	2	-	8	-	143	673	232	4572
HUIRO	140	342	287	186	817	104	84	679	301	297	468	620	4325
LUCHE	19	21	18	25	36	-	-	-	-	-	-	-	119
LUGA-LUGA	5480	5270	5807	1595	2133	648	586	83	456	908	1965	3600	28331
PELILLO	384	569	441	568	228	281	317	454	70	97	164	23	3598
<b>TOTAL ALGAS</b>	<b>13473</b>	<b>13585</b>	<b>16575</b>	<b>9659</b>	<b>8623</b>	<b>7090</b>	<b>7873</b>	<b>6788</b>	<b>6102</b>	<b>6183</b>	<b>8936</b>	<b>11668</b>	<b>116755</b>
<b>TOTAL</b>	<b>13473</b>	<b>13585</b>	<b>16575</b>	<b>9659</b>	<b>8623</b>	<b>7090</b>	<b>7873</b>	<b>6788</b>	<b>6102</b>	<b>6183</b>	<b>8936</b>	<b>11668</b>	<b>116755</b>

CHILE, MATERIA PRIMA EN 1994  
POR ESPECIE Y LINEA DE ELABORACION  
(en toneladas)

ESPECIE	L1	L2	L3	L4	L5	L6	L7	L8	L9	L10	L11	L12	L13	L14	L16	L16	TOTAL
COCHAYUYO	-	-	-	-	-	-	-	-	-	-	-	315	-	-	-	-	315
COTONI (*)	-	-	-	-	-	-	-	-	-	-	-	-	-	-	272	-	272
CHASCA	-	-	-	-	-	-	-	-	-	-	-	721	-	-	-	-	721
CHASCON	-	-	-	-	-	-	-	-	-	-	-	59971	-	1111	-	-	61082
CHICOREA DE MAR	-	-	-	-	-	-	-	-	-	-	-	2735	-	-	-	-	2735
HUIRO	-	-	-	-	-	-	-	-	-	-	-	2447	-	-	-	-	2447
LUGA-LUGA	-	-	-	-	-	-	-	-	-	-	-	12291	-	-	193	-	12484
PELILLO	-	-	-	-	-	-	-	-	-	-	37431	20249	-	-	-	9222	66902
AGUJILLA	-	-	-	-	-	-	-	-	37	-	-	-	-	-	-	-	37
ALBACORA	-	2413	938	-	-	-	-	-	-	-	-	-	-	-	-	-	3351
ANCHOVETA	-	12	547	-	2870	1585	-	299	2680791	-	-	-	-	-	-	-	2686104
ANGUILLA	-	-	218	-	-	-	-	26	-	-	-	-	-	-	-	-	244
ATUN ALETA AMARILLA	-	6	14	-	-	-	-	20	-	-	-	-	-	-	-	-	39
ATUN ALETA LARGA	-	-	22	-	-	-	-	-	-	-	-	-	-	-	-	-	22
AZULEJO	-	-	20	-	-	-	-	-	-	-	-	-	-	-	-	-	20
BACALADILLO	-	-	-	-	-	-	-	-	25	-	-	-	-	-	-	-	25
BACALAO DE J.FERNANDEZ	-	-	-	-	-	-	35	-	-	-	-	-	-	-	-	-	35
BACALAO DE PROFUNDIDAD	-	2185	5404	-	-	-	9	-	-	-	-	-	-	-	-	-	7598
BESUGO	-	-	107	-	-	-	-	-	-	-	-	-	-	-	-	-	107
BLANQUILLO	-	-	6	-	-	-	-	-	-	-	-	-	-	-	-	-	6
BONITO	-	-	21	-	-	-	-	10	-	-	-	-	-	-	-	-	31
BROTULA	-	-	25	-	-	-	-	-	-	-	-	-	-	-	-	-	25
CABALLA	-	-	293	-	-	-	-	1353	24340	-	-	-	-	-	-	-	25996
CABINZA	-	-	10	-	-	-	-	-	-	-	-	-	-	-	-	-	10
CABRILLA COMUN	-	-	1	-	-	-	-	-	-	-	-	-	-	-	-	-	1
COCHINILLA	-	-	-	-	-	-	-	-	2	-	-	-	-	-	-	-	2
COJINOA DEL NORTE	-	9	371	-	-	-	5	-	2	-	-	-	-	-	-	-	387
COJINOA DEL SUR	-	-	301	-	-	-	-	-	-	-	-	-	-	-	-	-	301
CONGRIO COLORADO	-	-	19	-	-	-	-	-	-	-	-	-	-	-	-	-	19
CONGRIO DORADO	-	91	2689	-	-	-	-	-	-	-	-	-	-	-	-	-	2780
CONGRIO NEGRO	-	12	152	-	-	-	-	-	-	-	-	-	-	-	-	-	164
CORVINA	-	9	74	-	-	-	1	-	-	-	-	-	-	-	-	-	84
CHANCHARRO	-	-	139	-	-	-	-	-	-	-	-	-	-	-	-	-	139
JUREL	17	42	21200	14638	382	-	-	263520	3670641	-	-	-	-	-	-	-	3970440
LENGUADO	-	11	15	-	-	-	-	-	-	-	-	-	-	-	-	-	26
LISA	-	8	-	-	-	-	-	-	-	-	-	-	-	-	-	-	8

CHILE, MATERIA PRIMA EN 1994  
POR ESPECIE Y LINEA DE ELABORACION  
(en toneladas)

CONTINUACION

ESPECIE	L1	L2	L3	L4	L5	L6	L7	L8	L9	L10	L11	L12	L13	L14	L15	L16	TOTAL
MACHUELO TRITRE	-	-	37	-	-	-	-	1511	340	-	-	-	-	-	-	-	1888
MERLUZA COMUN	-	1022	41616	470	66	5	-	-	75	-	-	-	-	-	-	-	43253
MERLUZA DE COLA	-	-	2480	60	-	-	-	-	66886	-	-	-	-	-	-	-	68426
MERLUZA DEL SUR	-	4604	7338	-	1	-	-	-	-	-	-	-	-	-	-	-	11941
PALOMETA	-	9	22	-	-	-	-	-	-	-	-	-	-	-	-	-	31
PEJEGALLO	-	9	146	-	-	-	-	-	-	-	-	-	1	-	-	-	166
PEJERREY DE MAR	10	48	407	-	-	-	-	1	-	-	-	-	-	-	-	-	466
PUYE	-	-	2	-	-	-	-	-	-	-	-	-	-	-	-	-	2
RAYA	-	29	2520	-	-	-	-	-	-	-	-	-	-	-	-	-	2549
REINETA	-	3	88	-	-	-	-	-	-	-	-	-	-	-	-	-	71
SALMON DEL ATLANTICO	-	17292	15889	-	1	-	650	274	-	-	-	-	-	-	-	-	34086
SALMON PLATEADO	-	90	33540	-	288	-	4	210	-	-	-	-	-	-	-	-	34112
SALMON REY	-	70	309	-	-	-	-	-	-	-	-	-	-	-	-	-	379
SARDINA	-	-	5128	-	12	-	-	32652	151471	-	-	-	-	-	-	-	189263
SARDINA COMUN	-	-	1159	-	-	-	-	416	288178	-	-	-	-	-	-	-	299763
SIERRA	-	-	3	-	-	-	-	-	-	-	-	-	-	-	-	-	3
TIBURON O MARRAJO	-	16	155	-	-	-	-	-	-	-	-	-	-	-	-	-	171
TOLLO	-	-	21	-	-	-	-	42	-	-	-	-	-	-	-	-	63
TRUCHA ARCOIRIS	-	490	31418	-	78	-	209	159	-	-	-	-	-	-	-	-	32352
TURBOT	-	-	8	-	-	-	-	-	-	-	-	-	-	-	-	-	8
PESCADO NO CLASIF.	-	-	-	-	-	-	-	-	210	-	-	-	-	-	-	-	210
ALMEJA	13	-	4716	-	-	-	-	9939	-	-	-	-	-	-	-	-	14668
CALAMAR	-	-	217	-	-	-	-	33	-	-	-	-	-	-	-	-	260
CARACOL CARAMUJO	-	-	-	-	-	-	-	7	-	-	-	-	-	-	-	-	7
CARACOL LOCATE	249	-	1515	-	-	-	-	2	-	-	-	-	-	-	-	-	1766
CARACOL PALO PALO	-	-	166	-	-	-	-	178	-	-	-	-	-	-	-	-	344
CARACOL PICUYO	-	-	2	-	-	-	-	4	-	-	-	-	-	-	-	-	6
CARACOL PIQUILHUE	102	27	1	-	-	-	-	46	-	-	-	-	-	-	-	-	176
CARACOL RUBIO	-	-	51	-	-	-	-	92	-	-	-	-	-	-	-	-	143
CARACOL TEGULA	1	25	83	-	-	-	-	64	-	-	-	-	-	-	-	-	153
CARACOL TROPHON	289	35	109	-	-	-	-	126	-	-	-	-	-	-	-	-	569
CARACOL TRUMULCO	-	-	121	-	-	-	-	45	-	-	-	-	2	-	-	-	168
CULENGUE	11	14	1038	-	-	-	-	11667	-	-	-	-	-	-	-	-	12730
CHITON	-	15	-	-	-	-	-	50	-	-	-	-	-	-	-	-	65
CHOCHA	-	-	-	-	-	-	-	12	-	-	-	-	-	-	-	-	12
CHOLGA	4	76	286	-	-	-	-	6846	-	-	-	-	-	-	-	-	7212

CHILE, MATERIA PRIMA EN 1994  
POR ESPECIE Y LINEA DE ELABORACION  
(en toneladas)

ESPECIE	CONTINUACION																
	L1	L2	L3	L4	L5	L6	L7	L8	L9	L10	L11	L12	L13	L14	L15	L16	TOTAL
CHORITO	5	15	2821	-	-	-	-	6478	-	-	-	-	-	-	-	-	9319
HUEPO	356	27	250	-	-	-	-	5252	-	-	-	-	-	-	-	-	5885
JIBIA	-	-	26	-	-	-	-	17	-	-	-	-	-	-	-	-	43
LAPA	202	465	1564	-	-	-	-	1395	-	-	-	2	-	-	-	-	3628
LOCO	-	70	7204	-	-	-	-	662	-	-	-	-	-	-	-	-	7936
MACHA	1	91	1815	-	-	-	-	3864	-	-	-	-	-	-	-	-	5771
NAVAJUELA	25	29	27	-	-	-	-	2475	-	-	-	-	-	-	-	-	2556
OSTION DEL NORTE	-	241	10346	-	-	-	-	-	-	-	-	-	-	-	-	-	10587
OSTION DEL SUR	88	336	782	-	-	-	-	15	-	-	-	-	-	-	-	-	1221
OSTRA DEL PACIFICO	-	100	974	-	-	-	-	9	-	-	-	-	-	-	-	-	1083
PULPO	8	183	3525	-	-	-	-	5	-	-	-	-	-	-	-	-	3721
TAQUILLA	-	-	26	-	-	-	-	2472	-	-	-	-	-	-	-	-	2498
TUNBAO	-	-	132	-	-	-	-	4412	-	-	-	-	-	-	-	-	4544
CAMARON NAILON	-	5	9714	-	-	-	-	9	-	-	-	-	-	-	-	-	9728
CAMARON ECUATORIANO (*)	-	-	1	-	-	-	-	-	-	-	-	-	-	-	-	-	1
CENTOLLA	102	85	909	-	-	-	-	261	-	-	-	-	-	-	-	-	1357
CENTOLLA DEL NORTE.	-	-	36	-	-	-	-	-	-	-	-	-	-	-	-	-	36
CENTOLLON	229	95	1337	-	-	-	-	489	-	-	-	-	-	-	-	-	2150
CENTOLLON DEL NORTE	-	-	3	-	-	-	-	-	-	-	-	-	-	-	-	-	3
GAMBA	-	-	5	-	-	-	-	-	-	-	-	-	-	-	-	-	5
JAIBA NO CLASIF.	-	-	64	-	-	-	-	23	-	-	-	-	-	-	-	-	87
JAIBA LIMON	-	-	3	-	-	-	-	-	-	-	-	-	-	-	-	-	3
JAIBA MARMOLA	-	-	1675	-	-	-	-	379	-	-	-	-	-	-	-	-	2054
JAIBA MORA	-	-	330	-	-	-	-	11	-	-	-	-	-	-	-	-	341
JAIBA PANCHOTE	-	-	19	-	-	-	-	-	-	-	-	-	-	-	-	-	19
JAIBA PELUDA O PACHONA	2	35	383	-	-	-	-	379	-	-	-	-	-	-	-	-	799
JAIBA REINA	-	-	72	-	-	-	-	1	-	-	-	-	-	-	-	-	73
LANGOSTA DE J.FERNANDEZ	-	-	1	-	-	-	-	-	-	-	-	-	-	-	-	-	1
LANGOSTINO AMARILLO	-	21	4584	-	-	-	-	14	-	-	-	-	-	-	-	-	4619
LANGOSTINO COLORADO	-	-	2420	-	-	-	-	-	-	-	-	-	-	-	-	-	2420
PICOROCO	-	-	58	-	-	-	-	14	-	-	-	-	-	-	-	-	72
ERIZO	-	16345	22874	-	73	-	-	583	-	-	-	-	63	-	-	-	36936
PEPINO DE MAR	-	-	-	-	-	-	-	-	-	-	-	-	-	-	-	-	4
PIURE	-	1	-	-	-	-	-	136	-	-	-	-	3	-	-	-	139
TOTAL ALGAS	0	0	0	0	0	0	0	0	0	0	37431	98729	0	1111	465	9222	146958

CHILE, MATERIA PRIMA EN 1994  
POR ESPECIE Y LINEA DE ELABORACION  
(en toneladas)

ESPECIE	CONTINUACION																
	L1	L2	L3	L4	L6	L6	L7	L8	L9	L10	L11	L12	L13	L14	L16	L16	TOTAL
TOTAL PESCADOS	27	28479	174827	15068	3678	1590	913	300603	6891998	0	0	0	1	0	0	0	7417184
TOTAL MOLUSCOS	1354	1749	37777	0	0	0	0	56167	0	0	0	0	4	0	0	0	97061
TOTAL CRUSTACEOS	333	241	21614	0	0	0	0	1680	0	0	0	0	0	0	0	0	23768
TOTAL OTRAS ESPECIES	0	15346	22874	0	73	0	0	718	0	0	0	0	70	0	0	0	39081
TOTAL	1714	45816	257092	15068	3751	1590	913	359068	6891998	0	37431	98729	76	1111	465	9222	7724042

L1	COCIDO	L2	FRESCO - ENFRIADO
L3	CONGELADO	L4	SURIMI
L5	SECO - SALADO	L6	SALADO HUMEDO
L7	AHUMADO	L8	CONSERVA
L9	HARINA	L10	ACEITE
L11	AGAR - AGAR	L12	ALGA SECA
L13	DESHIDRATADO	L14	ALGINATO
L15	CARRAGENINA	L16	COLAGAR

I REGION, MATERIA PRIMA EN 1994  
POR ESPECIE Y LINEA DE ELABORACION  
(en toneladas)

ESPECIE	L1	L2	L3	L4	L5	L6	L7	L8	L9	L10	L11	L12	L13	L14	L15	L16	TOTAL
AGUJILLA	-	-	-	-	-	-	-	-	37	-	-	-	-	-	-	-	37
ALBACORA	-	-	1	-	-	-	-	-	-	-	-	-	-	-	-	-	1
ANCHOVETA	-	-	181	-	2352	1403	-	1601500	-	-	-	-	-	-	-	-	1605436
BACALADILLO	-	-	-	-	-	-	-	25	-	-	-	-	-	-	-	-	25
BACALAO DE PROFUNDIDAD	-	4	19	-	-	-	-	-	-	-	-	-	-	-	-	-	23
BONITO	-	-	21	-	-	-	-	-	-	-	-	-	-	-	-	-	21
CABALLA	-	-	56	-	-	-	-	982	19569	-	-	-	-	-	-	-	20607
JUREL	-	-	-	-	-	-	-	2362	159241	-	-	-	-	-	-	-	161623
MACHUELO TRITRE	-	-	35	-	-	-	-	-	-	-	-	-	-	-	-	-	35
PALOMETA	-	3	12	-	-	-	-	-	-	-	-	-	-	-	-	-	15
SARDINA	-	-	2229	-	12	-	-	4762	36971	-	-	-	-	-	-	-	45964
TIBURON O MARRAJO	-	-	2	-	-	-	-	-	-	-	-	-	-	-	-	-	2
ALMEJA	-	-	-	-	-	-	-	8	-	-	-	-	-	-	-	-	8
CARACOL LOCATE	-	-	1088	-	-	-	-	-	-	-	-	-	-	-	-	-	1088
CHOLGA	-	-	2	-	-	-	-	-	-	-	-	-	-	-	-	-	2
LAPA	-	-	67	-	-	-	-	56	-	-	-	-	-	-	-	-	123
LOCO	-	-	10	-	-	-	-	-	-	-	-	-	-	-	-	-	10
MACHA	-	-	934	-	-	-	-	-	-	-	-	-	-	-	-	-	934
PULPO	-	29	874	-	-	-	-	-	-	-	-	-	-	-	-	-	903
CENTOLLA DEL NORTE.	-	-	36	-	-	-	-	-	-	-	-	-	-	-	-	-	36
CENTOLLON DEL NORTE	-	-	3	-	-	-	-	-	-	-	-	-	-	-	-	-	3
JAIBA NO CLASIF.	-	-	1	-	-	-	-	-	-	-	-	-	-	-	-	-	1
JAIBA PELUDA O PACHONA	-	-	10	-	-	-	-	-	-	-	-	-	-	-	-	-	10
TOTAL PESCADOS	0	7	2566	0	2364	1403	0	8116	1819343	0	0	0	0	0	0	0	1833789
TOTAL MOLUSCOS	0	29	2985	0	0	0	0	64	0	0	0	0	0	0	0	0	3078
TOTAL CRUSTACEOS	0	0	60	0	0	0	0	0	0	0	0	0	0	0	0	0	60
TOTAL	0	36	5581	0	2364	1403	0	8180	1819343	0	0	0	0	0	0	0	1839917

L1 : COCIDO  
L3 : CONGELADO  
L5 : SECO - SALADO  
L7 : AHUMADO  
L9 : HARINA  
L11 : AGAR - AGAR  
L13 : DESHIDRATADO  
L15 : CARRAGENINA  
L2 : FRESCO - ENFRIADO  
L4 : SURIMI  
L6 : SALADO HUMEDO  
L8 : CONSERVA  
L10 : ACEITE  
L12 : ALGA SECA  
L14 : ALGINATO  
L16 : COLAGAR



I REGION, ARICA, MATERIA PRIMA EN 1994  
POR ESPECIE Y LINEA DE ELABORACION  
(en toneladas)

ESPECIE	L1	L2	L3	L4	L5	L6	L7	L8	L9	L10	L11	L12	L13	L14	L16	L16	TOTAL
ALBACORA	-	-	1	-	-	-	-	-	-	-	-	-	-	-	-	-	1
ANCHOVETA	-	-	181	-	2362	1403	-	-	681493	-	-	-	-	-	-	-	685428
BACALAO DE PROFUNDIDAD	-	-	2	-	-	-	-	-	-	-	-	-	-	-	-	-	2
CABALLA	-	-	51	-	-	-	-	-	7170	-	-	-	-	-	-	-	7221
JUREL	-	-	-	-	-	-	-	-	76968	-	-	-	-	-	-	-	76968
MACHUELO TRITRE	-	-	36	-	-	-	-	-	-	-	-	-	-	-	-	-	35
PALOMETTA	-	-	10	-	-	-	-	-	-	-	-	-	-	-	-	-	10
SARDINA	-	-	2229	-	12	-	-	-	16631	-	-	-	-	-	-	-	18872
CARACOL LOCATE	-	-	112	-	-	-	-	-	-	-	-	-	-	-	-	-	112
LAPA	-	-	3	-	-	-	-	-	-	-	-	-	-	-	-	-	3
MACHA	-	-	934	-	-	-	-	-	-	-	-	-	-	-	-	-	934
PULPO	-	-	74	-	-	-	-	-	-	-	-	-	-	-	-	-	74
TOTAL PESCADOS	0	0	2609	0	2364	1403	0	0	762262	0	0	0	0	0	0	0	768538
TOTAL MOLUSCOS	0	0	1123	0	0	0	0	0	0	0	0	0	0	0	0	0	1123
TOTAL	0	0	3632	0	2364	1403	0	0	762262	0	0	0	0	0	0	0	769661

L1	COCIDO	L2	FRESCO - ENFRIADO
L3	CONGELADO	L4	SURIMI
L5	SECO - SALADO	L6	SALADO HUMEDO
L7	AHUMADO	L8	CONSERVA
L9	HARINA	L10	ACEITE
L11	AGAR - AGAR	L12	ALGA SECA
L13	DESHDRATADO	L14	ALGINATO
L15	CARRAGENINA	L16	COLAGAR

I REGION, IQUIQUE, MATERIA PRIMA EN 1994  
POR ESPECIE Y LINEA DE ELABORACION  
(en toneladas)

ESPECIE	L1	L2	L3	L4	L5	L6	L7	L8	L9	L10	L11	L12	L13	L14	L15	L16	TOTAL
AGUJILLA	-	-	-	-	-	-	-	-	37	-	-	-	-	-	-	-	37
ANCHOVETA	-	-	-	-	-	-	-	-	940007	-	-	-	-	-	-	-	940007
BACALADILLO	-	-	-	-	-	-	-	-	25	-	-	-	-	-	-	-	25
BACALAO DE PROFUNDIDAD	-	4	17	-	-	-	-	-	-	-	-	-	-	-	-	-	21
BONITO	-	-	21	-	-	-	-	-	-	-	-	-	-	-	-	-	21
CABALLA	-	-	5	-	-	-	-	962	12399	-	-	-	-	-	-	-	13396
JUREL	-	-	-	-	-	-	-	2382	82273	-	-	-	-	-	-	-	84655
PALOMETA	-	3	2	-	-	-	-	-	-	-	-	-	-	-	-	-	5
SARDINA	-	-	-	-	-	-	-	4762	22340	-	-	-	-	-	-	-	27092
TIBURON O MARRAJO	-	-	2	-	-	-	-	-	-	-	-	-	-	-	-	-	2
ALMEJA	-	-	-	-	-	-	-	8	-	-	-	-	-	-	-	-	8
CARACOL LOCATE	-	-	986	-	-	-	-	-	-	-	-	-	-	-	-	-	986
CHOLGA	-	-	2	-	-	-	-	-	-	-	-	-	-	-	-	-	2
LAPA	-	-	64	-	-	-	-	66	-	-	-	-	-	-	-	-	120
LOGO	-	-	10	-	-	-	-	-	-	-	-	-	-	-	-	-	10
PULPO	-	29	800	-	-	-	-	-	-	-	-	-	-	-	-	-	829
CENTOLLA DEL NORTE.	-	-	36	-	-	-	-	-	-	-	-	-	-	-	-	-	36
CENTOLLON DEL NORTE	-	-	3	-	-	-	-	-	-	-	-	-	-	-	-	-	3
JAIBA NO CLASIF.	-	-	1	-	-	-	-	-	-	-	-	-	-	-	-	-	1
JAIBA PELUDA O PACHONA	-	-	10	-	-	-	-	-	-	-	-	-	-	-	-	-	10
TOTAL PESCADOS	0	7	47	0	0	0	0	8116	1067081	0	0	0	0	0	0	0	1065261
TOTAL MOLUSCOS	0	29	1862	0	0	0	0	64	0	0	0	0	0	0	0	0	1966
TOTAL CRUSTACEOS	0	0	50	0	0	0	0	0	0	0	0	0	0	0	0	0	50
TOTAL	0	36	1969	0	0	0	0	8180	1067081	0	0	0	0	0	0	0	1067266

L1 : COCIDO  
L3 : CONGELADO  
L5 : SECO - SALADO  
L7 : AHUMADO  
L9 : HARINA  
L11 : AGAR - AGAR  
L13 : DESHIDRATADO  
L15 : CARRAGENINA

L2 : FRESCO - ENFRIADO  
L4 : SURIMI  
L6 : SALADO HUMEDO  
L8 : CONSERVA  
L10 : ACEITE  
L12 : ALGA SECA  
L14 : ALGINATO  
L16 : COLAGAR

II REGION, MATERIA PRIMA EN 1994  
POR ESPECIE Y LINEA DE ELABORACION  
(en toneladas)

ESPECIE	L1	L2	L3	L4	L5	L6	L7	L8	L9	L10	L11	L12	L13	L14	L15	L16	TOTAL
CHASCON	-	-	-	-	-	-	-	-	-	-	-	13127	-	1111	-	-	14238
HUIRO	-	-	-	-	-	-	-	-	-	-	-	167	-	-	-	-	167
PELILLO	-	-	-	-	-	-	-	-	-	-	-	46	-	-	-	-	46
ALBACORA	-	-	14	-	-	-	-	-	-	-	-	-	-	-	-	-	14
ANCHOVETA	-	-	39	-	1	-	-	-	534631	-	-	-	-	-	-	-	534571
BACALAO DE PROFUNDIDAD	-	-	71	-	-	-	-	-	-	-	-	-	-	-	-	-	71
BONITO	-	-	-	-	-	-	3	-	-	-	-	-	-	-	-	-	3
CABALLA	-	-	202	-	-	-	-	3907	-	-	-	-	-	-	-	-	4109
COJINOA DEL NORTE	-	6	-	-	-	-	-	-	-	-	-	-	-	-	-	-	6
JUREL	-	-	-	-	-	-	-	-	56676	-	-	-	-	-	-	-	56676
MERLUZA COMUN	-	-	1	-	-	-	-	-	-	-	-	-	-	-	-	-	1
SARDINA	-	-	2038	-	-	-	-	55	76053	-	-	-	-	-	-	-	78146
TIBURON O MARRAJO	-	-	3	-	-	-	-	-	-	-	-	-	-	-	-	-	3
ALMEJA	7	-	1	-	-	-	-	-	-	-	-	-	-	-	-	-	8
CARACOL LOCATE	249	-	408	-	-	-	-	2	-	-	-	-	-	-	-	-	657
CULENGUE	11	-	8	-	-	-	-	-	-	-	-	-	-	-	-	-	19
CHOLGA	4	1	24	-	-	-	-	-	-	-	-	-	-	-	-	-	29
LAPA	199	83	688	-	-	-	-	83	-	-	-	-	-	-	-	-	1054
LOCO	-	-	53	-	-	-	-	-	-	-	-	-	-	-	-	-	53
MACHA	-	-	6	-	-	-	-	-	-	-	-	-	-	-	-	-	6
OSTION DEL NORTE	-	-	119	-	-	-	-	-	-	-	-	-	-	-	-	-	119
PULPO	8	132	1879	-	-	-	-	-	-	-	-	-	-	-	-	-	2019
JAIBA PELUDA O FACHONA	2	20	-	-	-	-	-	-	-	-	-	-	-	-	-	-	22
ERIZO	-	21	119	-	-	-	-	-	-	-	-	-	-	-	-	-	140
TOTAL ALGAS	0	0	0	0	0	0	0	0	0	0	0	13340	0	1111	0	0	14451
TOTAL PESCADOS	0	6	2368	0	1	0	0	58	671167	0	0	0	0	0	0	0	673600
TOTAL MOLUSCOS	478	216	3186	0	0	0	0	85	0	0	0	0	0	0	0	0	3964
TOTAL CRUSTACEOS	2	20	0	0	0	0	0	0	0	0	0	0	0	0	0	0	22
TOTAL OTRAS ESPECIES	0	21	119	0	0	0	0	0	0	0	0	0	0	0	0	0	140
TOTAL	480	263	5672	0	1	0	0	143	671167	0	0	13340	0	1111	0	0	692177

L1 : COCIDO  
L2 : CONGELADO  
L3 : SECO - SALADO  
L4 : AHUMADO  
L5 : HARINA  
L6 : FRESCO - ENFRIADO  
L7 : SURIMI  
L8 : SALADO HUMEDO  
L9 : CONSERVA  
L10 : ACEITE  
L11 : AGAR - AGAR  
L12 : ALGA SECA  
L13 : DESHIDRATADO  
L14 : ALGINATO  
L15 : COLAGAR

II REGION, TOCOPILLA, MATERIA PRIMA EN 1994  
POR ESPECIE Y LINEA DE ELABORACION  
(en toneladas)

ESPECIE	L1	L2	L3	L4	L5	L6	L7	L8	L9	L10	L11	L12	L13	L14	L15	L16	TOTAL
CHASCON	-	-	-	-	-	-	-	-	-	-	-	3566	-	-	-	-	3566
HUIRO	-	-	-	-	-	-	-	-	-	-	-	123	-	-	-	-	123
ANCHOVETA	-	-	-	-	-	-	-	-	274424	-	-	-	-	-	-	-	274424
BAGALAO DE PROFUNDIDAD	-	-	43	-	-	-	-	-	-	-	-	-	-	-	-	-	43
CABALLA	-	-	1	-	-	-	-	-	2219	-	-	-	-	-	-	-	2220
JUREL	-	-	-	-	-	-	-	-	22898	-	-	-	-	-	-	-	22896
SARDINA	-	-	-	-	-	-	-	-	18761	-	-	-	-	-	-	-	18761
TIBURON O MARRAJO	-	-	3	-	-	-	-	-	-	-	-	-	-	-	-	-	3
CARACOL LOCATE	249	-	183	-	-	-	-	-	-	-	-	-	-	-	-	-	402
GULENGUE	11	-	-	-	-	-	-	-	-	-	-	-	-	-	-	-	11
LAPA	97	14	14	-	-	-	-	-	-	-	-	-	-	-	-	-	125
LOGO	-	-	29	-	-	-	-	-	-	-	-	-	-	-	-	-	29
PULPO	7	-	374	-	-	-	-	-	-	-	-	-	-	-	-	-	381
TOTAL ALGAS	0	0	0	0	0	0	0	0	0	0	0	3679	0	0	0	0	3679
TOTAL PESCADOS	0	0	47	0	0	0	0	0	318300	0	0	0	0	0	0	0	318347
TOTAL MOLUSCOS	364	14	670	0	0	0	0	0	0	0	0	0	0	0	0	0	948
TOTAL	364	14	617	0	0	0	0	0	318300	0	0	3679	0	0	0	0	322974

L1 : COCIDO	L2 : FRESCO - ENFRIADO
L3 : CONGELADO	L4 : SURIMI
L5 : SECO - SALADO	L6 : SALADO HUMEDO
L7 : AHUMADO	L8 : CONSERVA
L9 : HARINA	L10 : ACEITE
L11 : AGAR - AGAR	L12 : ALGA SECA
L13 : DESHIDRATADO	L14 : ALGINATO
L15 : CARRAGENINA	L16 : COLAGAR

II REGION, MEJILLONES, MATERIA PRIMA EN 1994  
POR ESPECIE Y LINEA DE ELABORACION  
(en toneladas)

ESPECIE	L1	L2	L3	L4	L5	L6	L7	L8	L9	L10	L11	L12	L13	L14	L15	L16	TOTAL
PELILLO	-	-	-	-	-	-	-	-	-	-	-	13	-	-	-	-	13
ANCHOVETA	-	-	14	-	-	-	-	-	280107	-	-	-	-	-	-	-	280121
BACALAO DE PROFUNDIDAD	-	-	1	-	-	-	-	-	-	-	-	-	-	-	-	-	1
CABALLA	-	-	18	-	-	-	-	1688	-	-	-	-	-	-	-	-	1704
JUREL	-	-	-	-	-	-	-	33780	-	-	-	-	-	-	-	-	33780
MERLUZA COMUN	-	-	1	-	-	-	-	-	-	-	-	-	-	-	-	-	1
SARDINA	-	-	313	-	-	-	-	67237	-	-	-	-	-	-	-	-	57660
ALMEJA	-	-	1	-	-	-	-	-	-	-	-	-	-	-	-	-	1
CARACOL LOCATE	-	-	18	-	-	-	-	-	-	-	-	-	-	-	-	-	18
CHOLGA	-	1	4	-	-	-	-	-	-	-	-	-	-	-	-	-	5
LAPA	-	-	13	-	-	-	-	-	-	-	-	-	-	-	-	-	13
LOCO	-	-	2	-	-	-	-	-	-	-	-	-	-	-	-	-	2
OSTION DEL NORTE	-	-	1	-	-	-	-	-	-	-	-	-	-	-	-	-	1
PULPO	-	-	236	-	-	-	-	-	-	-	-	-	-	-	-	-	235
JAJAIA PELUDA O PACHONA	-	20	-	-	-	-	-	-	-	-	-	-	-	-	-	-	20
ERIZO	-	-	49	-	-	-	-	-	-	-	-	-	-	-	-	-	49
TOTAL ALGAS	0	0	0	0	0	0	0	0	0	0	0	13	0	0	0	0	13
TOTAL PESCADOS	0	0	345	0	0	0	0	362812	0	0	0	0	0	0	0	0	363167
TOTAL MOLUSCOS	0	1	272	0	0	0	0	0	0	0	0	0	0	0	0	0	273
TOTAL CRUSTACEOS	0	20	0	0	0	0	0	0	0	0	0	0	0	0	0	0	20
TOTAL OTRAS ESPECIES	0	0	49	0	0	0	0	0	0	0	0	0	0	0	0	0	49
TOTAL	0	21	666	0	0	0	0	362812	0	0	0	13	0	0	0	0	363512

L1 : COCIDO  
L3 : CONGELADO  
L5 : SECO - SALADO  
L7 : AHUMADO  
L9 : HARINA  
L11 : AGAR - AGAR  
L13 : DESHIDRATADO  
L15 : CARRAGENINA

L2 : FRESCO - ENFRIADO  
L4 : SURIMI  
L6 : SALADO HUMEDO  
L8 : CONSERVA  
L10 : ACEITE  
L12 : ALGA SECA  
L14 : ALGINATO  
L16 : COLAGAR

II REGION, ANTOFAGASTA, MATERIA PRIMA EN 1994  
POR ESPECIE Y LINEA DE ELABORACION  
(en toneladas)

ESPECIE	L1	L2	L3	L4	L5	L6	L7	L8	L9	L10	L11	L12	L13	L14	L15	L16	TOTAL
CHASCON	-	-	-	-	-	-	-	-	-	-	-	9671	-	1111	-	-	10682
HUIRO	-	-	-	-	-	-	-	-	-	-	-	44	-	-	-	-	44
PELILLO	-	-	-	-	-	-	-	-	-	-	-	33	-	-	-	-	33
ALBACORA	-	-	14	-	-	-	-	-	-	-	-	-	-	-	-	-	14
ANCHOVETA	-	-	26	-	1	-	-	-	-	-	-	-	-	-	-	-	26
BACALAO DE PROFUNDIDAD	-	-	27	-	-	-	-	-	-	-	-	-	-	-	-	-	27
CABALLA	-	-	185	-	-	-	-	-	-	-	-	-	-	-	-	-	185
COJINOBA DEL NORTE	-	6	-	-	-	-	-	-	-	-	-	-	-	-	-	-	6
SARDINA	-	-	1648	-	-	-	-	-	55	-	-	-	-	-	-	-	1703
ALMEJA	7	-	-	-	-	-	-	-	-	-	-	-	-	-	-	-	7
CARACOL LOCATE	-	-	237	-	-	-	-	-	-	-	-	-	-	-	-	-	237
CHOLGA	4	-	20	-	-	-	-	-	-	-	-	-	-	-	-	-	24
LAPA	102	-	647	-	-	-	-	-	-	-	-	-	-	-	-	-	749
LOCO	-	-	18	-	-	-	-	-	-	-	-	-	-	-	-	-	18
OSTION DEL NORTE	-	-	118	-	-	-	-	-	-	-	-	-	-	-	-	-	118
PULPO	1	22	1195	-	-	-	-	-	-	-	-	-	-	-	-	-	1219
JAIBA PELUDA O PACHONA	2	-	-	-	-	-	-	-	-	-	-	-	-	-	-	-	2
ERIZO	-	8	13	-	-	-	-	-	-	-	-	-	-	-	-	-	21
TOTAL ALGAS	0	0	0	0	0	0	0	0	0	0	0	9648	0	1111	0	0	10759
TOTAL PESCADOS	0	6	1899	0	1	0	0	0	55	0	0	0	0	0	0	0	1961
TOTAL MOLUSCOS	114	22	2238	0	0	0	0	0	0	0	0	0	0	0	0	0	2372
TOTAL CRUSTACEOS	2	0	0	0	0	0	0	0	0	0	0	0	0	0	0	0	2
TOTAL OTRAS ESPECIES	0	8	13	0	0	0	0	0	0	0	0	0	0	0	0	0	21
TOTAL	116	36	4148	0	1	0	0	0	55	0	0	9648	0	1111	0	0	15115

L1 : COCIDO  
L3 : CONGELADO  
L5 : SECO - SALADO  
L7 : AHUMADO  
L9 : HARINA  
L11 : AGAR - AGAR  
L13 : DESHIDRATADO  
L15 : CARRAGENINA

L2 : FRESCO - ENFRIADO  
L4 : SURIMI  
L6 : SALADO HUMEDO  
L8 : CONSERVA  
L10 : ACEITE  
L12 : ALGA SECA  
L14 : ALGINATO  
L16 : COLAGAR

**II REGION, TALTAL, MATERIA PRIMA EN 1994**  
**POR ESPECIE Y LINEA DE ELABORACION**  
(en toneladas)

ESPECIE	L1	L2	L3	L4	L6	L6	L7	L8	L9	L10	L11	L12	L13	L14	L16	L16	TOTAL
BONITO	-	-	-	-	-	-	-	3	-	-	-	-	-	-	-	-	3
SARDINA	-	-	77	-	-	-	-	66	-	-	-	-	-	-	-	-	132
CARACOL LOCATE	-	-	-	-	-	-	-	2	-	-	-	-	-	-	-	-	2
CULENGUE	-	-	8	-	-	-	-	-	-	-	-	-	-	-	-	-	8
LAPA	-	69	16	-	-	-	-	83	-	-	-	-	-	-	-	-	167
LOCO	-	-	4	-	-	-	-	-	-	-	-	-	-	-	-	-	4
MACHA	-	-	6	-	-	-	-	-	-	-	-	-	-	-	-	-	6
PULPO	-	110	74	-	-	-	-	-	-	-	-	-	-	-	-	-	184
ERIZO	-	13	67	-	-	-	-	-	-	-	-	-	-	-	-	-	70
TOTAL PESCADOS	0	0	77	0	0	0	0	58	0	0	0	0	0	0	0	0	135
TOTAL MOLUSCOS	0	179	107	0	0	0	0	85	0	0	0	0	0	0	0	0	371
TOTAL OTRAS ESPECIES	0	13	57	0	0	0	0	0	0	0	0	0	0	0	0	0	70
TOTAL	0	192	241	0	0	0	0	143	0	0	0	0	0	0	0	0	576

L1	COCIDO	L2	FRESCO - ENFRIADO
L3	CONGELADO	L4	SURIMI
L5	SECO - SALADO	L6	SALADO HUMEDO
L7	AHUMADO	L8	CONSERVA
L9	HARINA	L10	ACEITE
L11	AGAR - AGAR	L12	ALGA SECA
L13	DESHIDRATADO	L14	ALGINATO
L15	CARRAGENINA	L16	COLAGAR

III REGION, MATERIA PRIMA EN 1994  
POR ESPECIE Y LINEA DE ELABORACION  
(en toneladas)

ESPECIE	L1	L2	L3	L4	L5	L6	L7	L8	L9	L10	L11	L12	L13	L14	L15	L16	TOTAL
CHASCON	-	-	-	-	-	-	-	-	-	-	-	41265	-	-	-	-	41265
HUIRO	-	-	-	-	-	-	-	-	-	-	-	2268	-	-	-	-	2268
ALBACORA	-	-	1	-	-	-	-	-	-	-	-	-	-	-	-	-	1
ANCHOVETA	-	-	-	-	-	-	-	-	98710	-	-	-	-	-	-	-	98710
AZULEJO	-	-	9	-	-	-	-	-	-	-	-	-	-	-	-	-	9
BACALAO DE PROFUNDIDAD	-	-	26	-	-	-	-	-	-	-	-	-	-	-	-	-	26
BONITO	-	-	-	-	-	-	-	7	-	-	-	-	-	-	-	-	7
CABALLA	-	-	1	-	-	-	-	319	732	-	-	-	-	-	-	-	1052
COJINABA OEL NORTE	-	3	-	-	-	-	-	-	2	-	-	-	-	-	-	-	5
JUREL	-	-	18	-	-	-	-	1763	76734	-	-	-	-	-	-	-	78516
NERLUZA COMUN	-	10	2	-	-	-	-	-	-	-	-	-	-	-	-	-	12
SARDINA	-	-	20	-	-	-	-	9822	31607	-	-	-	-	-	-	-	41449
TIBURON O MARRAJO	-	-	84	-	-	-	-	-	-	-	-	-	-	-	-	-	84
ALMEJA	-	-	-	-	-	-	-	12	-	-	-	-	-	-	-	-	12
CARACOL LOCATE	-	-	1	-	-	-	-	-	-	-	-	-	-	-	-	-	1
CARACOL RUBIO	-	-	1	-	-	-	-	-	-	-	-	-	-	-	-	-	1
LAPA	-	163	95	-	-	-	-	20	-	-	-	-	-	-	-	-	288
LOCO	-	-	128	-	-	-	-	-	-	-	-	-	-	-	-	-	128
MACHA	-	-	75	18	-	-	-	1	-	-	-	-	-	-	-	-	94
NAVAJUELA	-	-	-	-	-	-	-	4	-	-	-	-	-	-	-	-	4
OSTION DEL NORTE	-	-	2574	-	-	-	-	-	-	-	-	-	-	-	-	-	2574
PULPO	-	22	101	-	-	-	-	-	-	-	-	-	-	-	-	-	123
CAMARON MAILON	-	-	906	-	-	-	-	-	-	-	-	-	-	-	-	-	906
JAIBA MORA	-	-	2	-	-	-	-	-	-	-	-	-	-	-	-	-	2
JAIBA PELUDA O PACHONA	-	-	5	-	-	-	-	-	-	-	-	-	-	-	-	-	5
LANGOSTINO AMARILLO	-	-	188	-	-	-	-	-	-	-	-	-	-	-	-	-	188
ERIZO	-	463	263	-	-	-	-	-	-	-	-	-	-	-	-	-	726
TOTAL ALGAS	0	0	0	0	0	0	0	0	0	0	0	43523	0	0	0	0	43523
TOTAL PESCADOS	0	13	161	0	0	0	0	11911	207785	0	0	0	0	0	0	0	219870
TOTAL MOLUSCOS	0	260	2918	0	0	0	0	37	0	0	0	0	0	0	0	0	3205
TOTAL CRUSTACEOS	0	0	1101	0	0	0	0	0	0	0	0	0	0	0	0	0	1101
TOTAL OTRAS ESPECIES	0	463	263	0	0	0	0	0	0	0	0	0	0	0	0	0	726
TOTAL	0	726	4443	0	0	0	0	11948	207785	0	0	43523	0	0	0	0	268425

L1 : COCIDO  
L3 : CONGELADO  
L5 : SECO - SALADO  
L7 : AHUMADO  
L9 : HARINA  
L11 : AGAR - AGAR  
L13 : DESHIDRATADO  
L15 : CARRAGENINA

L2 : FRESCO - ENFRIADO  
L4 : SURIMI  
L6 : SALADO HUMEDO  
L8 : CONSERVA  
L10 : ACEITE  
L12 : ALGA SECA  
L14 : ALGINATO  
L16 : COLAGAR



IV REGION, MATERIA PRIMA EN 1994  
POR ESPECIE Y LINEA DE ELABORACION  
(en toneladas)

ESPECIE	L1	L2	L3	L4	L5	L6	L7	L8	L9	L10	L11	L12	L13	L14	L15	L16	TOTAL
ALBACORA	-	171	9	-	-	-	-	-	-	-	-	-	-	-	-	-	180
ANCHOVETA	-	-	-	-	370	182	-	63	17383	-	-	-	-	-	-	-	17998
ANGUILA	-	-	146	-	-	-	-	26	-	-	-	-	-	-	-	-	172
ATUN ALETA AMARILLA	-	5	12	-	-	-	-	20	-	-	-	-	-	-	-	-	37
BACALAO DE PROFUNDIDAD	-	-	1	-	-	-	-	-	-	-	-	-	-	-	-	-	1
CABALLA	-	-	34	-	-	-	-	49	6	-	-	-	-	-	-	-	88
JUREL	-	-	3	-	-	-	-	40060	24530	-	-	-	-	-	-	-	64593
MACHUELO TRITRE	-	-	-	-	-	-	-	82	4	-	-	-	-	-	-	-	86
MERLUZA COMUN	-	-	16	-	-	5	-	-	75	-	-	-	-	-	-	-	96
PALOMETA	-	-	3	-	-	-	-	-	-	-	-	-	-	-	-	-	3
PEJERREY DE MAR	-	-	20	-	-	-	-	-	-	-	-	-	-	-	-	-	20
REINETA	-	-	23	-	-	-	-	-	-	-	-	-	-	-	-	-	23
SALMON DEL ATLANTICO	-	-	-	-	-	-	-	2	-	-	-	-	-	-	-	-	2
SARDINA	-	-	51	-	-	-	-	17169	2345	-	-	-	-	-	-	-	18565
SARDINA COMUN	-	-	3	-	-	-	-	-	-	-	-	-	-	-	-	-	3
TIBURON O MARRAJO	-	5	-	-	-	-	-	-	-	-	-	-	-	-	-	-	5
TURBOT	-	-	3	-	-	-	-	-	-	-	-	-	-	-	-	-	3
PESCADO NO CLASIF.	-	-	-	-	-	-	-	-	186	-	-	-	-	-	-	-	186
ALMEJA	-	-	10	-	-	-	-	479	-	-	-	-	-	-	-	-	489
CARACOL CARAMUJO	-	-	-	-	-	-	-	7	-	-	-	-	-	-	-	-	7
CARACOL LOCATE	-	-	10	-	-	-	-	-	-	-	-	-	-	-	-	-	10
CARACOL RUBIO	-	-	-	-	-	-	-	53	-	-	-	-	-	-	-	-	53
CARACOL TEGULA	-	25	-	-	-	-	-	64	-	-	-	-	-	-	-	-	89
CULENGUE	-	-	38	-	-	-	-	323	-	-	-	-	-	-	-	-	361
CHITON	-	15	-	-	-	-	-	21	-	-	-	-	-	-	-	-	36
CHOLCHA	-	-	-	-	-	-	-	12	-	-	-	-	-	-	-	-	12
CHOLGA	-	-	1	-	-	-	-	-	-	-	-	-	-	-	-	-	1
CHORITO	-	-	-	-	-	-	-	1	-	-	-	-	-	-	-	-	1
HUEPO	-	-	-	-	-	-	-	143	-	-	-	-	-	-	-	-	143
LAPA	-	229	334	-	-	-	-	676	-	-	-	-	-	-	-	-	1239
LOCO	-	-	1746	-	-	-	-	92	-	-	-	-	-	-	-	-	1838
MACHA	-	16	562	-	-	-	-	1733	-	-	-	-	-	-	-	-	2311
NAVAJUELA	-	-	-	-	-	-	-	4	-	-	-	-	-	-	-	-	4
OSTION DEL NORTE	-	180	7645	-	-	-	-	-	-	-	-	-	-	-	-	-	7825
PULPO	-	-	639	-	-	-	-	-	-	-	-	-	-	-	-	-	639
TUMBAO	-	-	-	-	-	-	-	43	-	-	-	-	-	-	-	-	43
CAMARON NAILON	-	2	2712	-	-	-	-	9	-	-	-	-	-	-	-	-	2723
GAMBA	-	-	5	-	-	-	-	-	-	-	-	-	-	-	-	-	5
JAIBA PELUDA O PACHONA	-	15	-	-	-	-	-	-	-	-	-	-	-	-	-	-	15
LANGOSTINO AMARILLO	-	5	2471	-	-	-	-	14	-	-	-	-	-	-	-	-	2490

IV REGION, MATERIA PRIMA EN 1994  
POR ESPECIE Y LINEA DE ELABORACION  
(en toneladas)

ESPECIE	CONTINUACION															TOTAL	
	L1	L2	L3	L4	L5	L6	L7	L8	L9	L10	L11	L12	L13	L14	L15		L16
ERIZO	-	16	-	-	-	-	-	-	-	-	-	-	-	-	-	-	106
PIURE	-	-	90	-	-	-	-	3	-	-	-	-	-	-	-	-	3
TOTAL PESCADOS	0	181	324	0	370	187	0	57471	44528	0	0	0	0	0	0	0	103061
TOTAL MOLUSCOS	0	465	10986	0	0	0	0	3651	0	0	0	0	0	0	0	0	15101
TOTAL CRUSTACEOS	0	22	5188	0	0	0	0	23	0	0	0	0	0	0	0	0	5233
TOTAL OTRAS ESPECIES	0	16	90	0	0	0	0	3	0	0	0	0	0	0	0	0	109
TOTAL	0	684	16587	0	370	187	0	61148	44528	0	0	0	0	0	0	0	123504

L1 : COCIDO  
L3 : CONGELADO  
L5 : SECO - SALADO  
L7 : AHUMADO  
L9 : HARINA  
L11 : AGAR - AGAR  
L13 : DESHIDRATADO  
L15 : CARRAGENINA

L2 : FRESCO - ENFRIADO  
L4 : SURIMI  
L6 : SALADO HUMEDO  
L8 : CONSERVA  
L10 : ACEITE  
L12 : ALGA SECA  
L14 : ALGINATO  
L16 : COLAGAR

V REGION, MATERIA PRIMA EN 1994  
POR ESPECIE Y LINEA DE ELABORACION  
(en toneladas)

ESPECIE	L1	L2	L3	L4	L6	L7	L8	L9	L10	L11	L12	L13	L14	L16	L16	TOTAL
COTONI (*)	-	-	-	-	-	-	-	-	-	-	-	-	-	-	96	96
CHASCA	-	-	-	-	-	-	-	-	-	-	687	-	-	-	-	687
CHASCÓN	-	-	-	-	-	-	-	-	-	-	5579	-	-	-	-	5579
CHICOREA DE MAR	-	-	-	-	-	-	-	-	-	-	669	-	-	-	-	669
HUIRO	-	-	-	-	-	-	-	-	-	-	8	-	-	-	-	8
LUGA-LUGA	-	-	-	-	-	-	-	-	-	-	2457	-	-	-	-	2457
PELILLO	-	-	-	-	-	-	-	-	-	18649	12389	-	-	-	-	28938
ALBACORA	-	1126	846	-	-	-	-	-	-	-	-	-	-	-	-	1972
ANCHOVETA	-	-	-	-	-	-	-	117000	-	-	-	-	-	-	-	117000
ANGUILA	-	-	72	-	-	-	-	-	-	-	-	-	-	-	-	72
ATUN ALETA AMARILLA	-	-	2	-	-	-	-	-	-	-	2	-	-	-	-	2
ATUN ALETA LARGA	-	-	22	-	-	-	-	-	-	-	-	-	-	-	-	22
AZULEJO	-	-	11	-	-	-	-	-	-	-	-	-	-	-	-	11
BACALAO DE J.FERNANDEZ	-	-	-	-	-	35	-	-	-	-	-	-	-	-	-	35
BACALAO DE PROFUNDIDAD	-	424	1524	-	-	-	-	-	-	-	-	-	-	-	-	1948
BESUGO	-	-	107	-	-	-	-	-	-	-	-	-	-	-	-	107
CABALLA	-	-	-	-	-	-	-	81	-	-	-	-	-	-	-	81
COJINOA DEL NORTE	-	-	-	-	-	5	-	-	-	-	-	-	-	-	-	5
CONGRIO COLORADO	-	-	2	-	-	-	-	-	-	-	-	-	-	-	-	2
CONGRIO DORADO	-	-	86	-	-	-	-	-	-	-	-	-	-	-	-	86
CONGRIO NEGRO	-	7	25	-	-	-	-	-	-	-	-	-	-	-	-	32
CORVINA	-	-	10	-	-	-	-	-	-	-	-	-	-	-	-	10
JUREL	-	-	-	-	-	-	126	435027	-	-	-	-	-	-	-	435153
LENGUADO	-	3	2	-	-	-	-	-	-	-	-	-	-	-	-	5
LISA	-	8	-	-	-	-	-	-	-	-	-	-	-	-	-	8
MACHUJEO TRITRE	-	-	2	-	-	-	-	-	-	-	2	-	-	-	-	2
MERLUZA COMUN	-	855	6942	-	-	-	-	-	-	-	-	-	-	-	-	7797
MERLUZA DE COLA	-	-	3	-	-	-	-	-	-	-	-	-	-	-	-	3
PALOMETA	-	2	6	-	-	-	-	-	-	-	-	-	-	-	-	8
PEJEGALLO	-	-	5	-	-	-	-	-	-	-	-	-	-	-	-	5
RAYA	-	-	8	-	-	-	-	-	-	-	-	-	-	-	-	8
REINETA	-	1	4	-	-	-	-	-	-	-	-	-	-	-	-	5
SALMON DEL ATLANTICO	-	-	-	-	-	1	-	-	-	-	-	-	-	-	-	1
SALMON PLATEADO	-	-	-	-	-	-	1	-	-	-	-	-	-	-	-	1
SARDINA	-	-	31	-	-	-	198	1317	-	-	-	-	-	-	-	1548
SARDINA COMUN	-	-	72	-	-	-	-	11927	-	-	-	-	-	-	-	11999

V REGION, MATERIA PRIMA EN 1994  
POR ESPECIE Y LINEA DE ELABORACION  
(en toneladas)

ESPECIE	CONTINUACION																
	L1	L2	L3	L4	L5	L6	L7	L8	L9	L10	L11	L12	L13	L14	L15	L16	TOTAL
TIBURON O MARRAJO	-	2	66	-	-	-	-	-	-	-	-	-	-	-	-	-	68
TOLLO	-	-	-	-	-	-	-	42	-	-	-	-	-	-	-	-	42
TRUCHA ARCOIRIS	-	-	37	-	-	-	-	-	-	-	-	-	-	-	-	-	37
TURBOT	-	-	5	-	-	-	-	-	-	-	-	-	-	-	-	-	5
ALMEJA	-	-	79	-	-	-	-	1	-	-	-	-	-	-	-	-	80
CARACOL TEGULA	1	-	1	-	-	-	-	-	-	-	-	-	-	-	-	-	2
CHOLGA	-	-	3	-	-	-	-	-	-	-	-	-	-	-	-	-	3
CHORITO	-	-	14	-	-	-	-	-	-	-	-	-	-	-	-	-	14
JIBIA	-	-	26	-	-	-	-	-	-	-	-	-	-	-	-	-	26
LAPA	-	-	233	-	-	-	-	-	-	-	-	-	-	-	-	-	233
LOCO	-	-	252	-	-	-	-	-	-	-	-	-	-	-	-	-	252
MACHA	-	-	237	-	-	-	-	3	-	-	-	-	-	-	-	-	240
OSTION DEL NORTE	-	-	8	-	-	-	-	-	-	-	-	-	-	-	-	-	8
OSTRA DEL PACIFICO	-	-	2	-	-	-	-	-	-	-	-	-	-	-	-	-	2
CAMARON NAILON	-	3	5315	-	-	-	-	-	-	-	-	-	-	-	-	-	5318
LANGOSTA DE J.FERNANDEZ	-	-	1	-	-	-	-	-	-	-	-	-	-	-	-	-	1
LANGOSTINO AMARILLO	-	16	1926	-	-	-	-	-	-	-	-	-	-	-	-	-	1941
TOTAL ALGAS	0	0	0	0	0	0	0	0	0	0	16549	21789	0	0	95	0	38433
TOTAL PESCADOS	0	2428	9690	0	0	0	41	367	565352	0	0	0	0	0	0	0	578078
TOTAL MOLUSCOS	1	0	855	0	0	0	0	4	0	0	0	0	0	0	0	0	860
TOTAL CRUSTACEOS	0	19	7241	0	0	0	0	0	0	0	0	0	0	0	0	0	7260
TOTAL	1	2447	17988	0	0	0	41	371	565362	0	16549	21789	0	0	95	0	624631

L1 : COCIDO  
L3 : CONGELADO  
L5 : SECO - SALADO  
L7 : AHUMADO  
L9 : HARINA  
L11 : AGAR - AGAR  
L13 : DESHIDRATADO  
L15 : CARRAGENINA

L2 : FRESCO - ENFRIADO  
L4 : SURIMI  
L6 : SALADO HUMEDO  
L8 : CONSERVA  
L10 : ACEITE  
L12 : ALGA SECA  
L14 : ALGINATO  
L16 : COLAGAR

V REGION, QUINTERO, MATERIA PRIMA EN 1994  
POR ESPECIE Y LINEA DE ELABORACION  
(en toneladas)

ESPECIE	L1	L2	L3	L4	L5	L6	L7	L8	L9	L10	L11	L12	L13	L14	L15	L16	TOTAL
COTONI (*)	-	-	-	-	-	-	-	-	-	-	-	-	-	-	96	-	96
CHASCON	-	-	-	-	-	-	-	-	-	-	-	5579	-	-	-	-	5579
HUIRO	-	-	-	-	-	-	-	-	-	-	-	8	-	-	-	-	8
PELILLO	-	-	-	-	-	-	-	-	-	-	16649	11896	-	-	-	-	28544
ANCHOVETA	-	-	-	-	-	-	-	-	1018	-	-	-	-	-	-	-	1018
ATUN ALETA AMARILLA	-	-	2	-	-	-	-	-	-	-	-	-	-	-	-	-	2
AZULEJO	-	-	1	-	-	-	-	-	-	-	-	-	-	-	-	-	1
BESUGO	-	-	107	-	-	-	-	-	-	-	-	-	-	-	-	-	107
CONGRIO COLORADO	-	-	2	-	-	-	-	-	-	-	-	-	-	-	-	-	2
CONGRIO DORADO	-	-	2	-	-	-	-	-	-	-	-	-	-	-	-	-	2
CONGRIO NEGRO	-	-	3	-	-	-	-	-	-	-	-	-	-	-	-	-	3
JUREL	-	-	-	-	-	-	-	-	40660	-	-	-	-	-	-	-	40660
MAHUELO TRITRE	-	-	2	-	-	-	-	-	-	-	-	-	-	-	-	-	2
MERLUZA COMUN	-	768	5033	-	-	-	-	-	-	-	-	-	-	-	-	-	5802
SARDINA	-	-	4	-	-	-	-	-	156	-	-	-	-	-	-	-	160
SARDINA COMUN	-	-	-	-	-	-	-	-	194	-	-	-	-	-	-	-	194
TRUCHA ARCOIRIS	-	-	6	-	-	-	-	-	-	-	-	-	-	-	-	-	6
TURBOT	-	-	5	-	-	-	-	-	-	-	-	-	-	-	-	-	5
ALMEJA	-	-	1	-	-	-	-	-	-	-	-	-	-	-	-	-	1
LOCO	-	-	20	-	-	-	-	-	-	-	-	-	-	-	-	-	20
MACHA	-	-	66	-	-	-	-	-	-	-	-	-	-	-	-	-	66
OSTION DEL NORTE	-	-	8	-	-	-	-	-	-	-	-	-	-	-	-	-	8
CAMARON NAILON	-	-	4303	-	-	-	-	-	-	-	-	-	-	-	-	-	4303
LANGOSTINO AMARILLO	-	15	1123	-	-	-	-	-	-	-	-	-	-	-	-	-	1139
TOTAL ALGAS	0	0	0	0	0	0	0	0	0	0	16649	17582	0	0	96	0	34226
TOTAL PESCADOS	0	768	6167	0	0	0	0	0	42028	0	0	0	0	0	0	0	47964
TOTAL MOLUSCOS	0	0	96	0	0	0	0	0	0	0	0	0	0	0	0	0	96
TOTAL CRUSTACEOS	0	16	5426	0	0	0	0	0	0	0	0	0	0	0	0	0	5442
TOTAL	0	786	10688	0	0	0	0	0	42028	0	16649	17582	0	0	96	0	87727

L1 : COCIDO  
L3 : CONGELADO  
L5 : SECO - SALADO  
L7 : AHUMADO  
L9 : HARINA  
L11 : AGAR - AGAR  
L13 : DESHIDRATADO  
L15 : CARRAGENINA

L2 : FRESCO - ENFRIADO  
L4 : SURIMI  
L6 : SALADO HUMEDO  
L8 : CONSERVA  
L10 : ACEITE  
L12 : ALGA SECA  
L14 : ALGINATO  
L16 : COLAGAR

V REGION, VALPARAISO, MATERIA PRIMA EN 1994  
POR ESPECIE Y LINEA DE ELABORACION  
(en toneladas)

ESPECIE	L1	L2	L3	L4	L6	L6	L7	L8	L9	L10	L11	L12	L13	L14	L15	L16	TOTAL
CHASCA	-	-	-	-	-	-	-	-	-	-	-	687	-	-	-	-	687
CHICOREA DE MAR	-	-	-	-	-	-	-	-	-	-	-	669	-	-	-	-	669
LUGA-LUGA	-	-	-	-	-	-	-	-	-	-	-	2457	-	-	-	-	2457
PELILLO	-	-	-	-	-	-	-	-	-	-	-	394	-	-	-	-	394
ALBACORA	-	-	44	-	-	-	-	-	-	-	-	-	-	-	-	-	44
ANGUILA	-	-	72	-	-	-	-	-	-	-	-	-	-	-	-	-	72
AZULEJO	-	-	2	-	-	-	-	-	-	-	-	2	-	-	-	-	2
BACALAD DE J.FERNANDEZ	-	-	-	-	-	-	36	-	-	-	-	-	-	-	-	-	36
BACALAD DE PROFUNDIDAD	-	-	39	-	-	-	-	-	-	-	-	-	-	-	-	-	39
COJINOBA DEL NORTE	-	-	-	-	-	-	5	-	-	-	-	-	-	-	-	-	5
CONGRIO NEGRO	-	-	1	-	-	-	-	-	-	-	-	-	-	-	-	-	1
CORVINA	-	-	2	-	-	-	-	-	-	-	-	-	-	-	-	-	2
JUREL	-	-	-	-	-	-	-	126	-	-	-	-	-	-	-	-	126
MERLUZA COMUN	-	3	1714	-	-	-	-	-	-	-	-	-	-	-	-	-	1717
MERLUZA DE COLA	-	-	3	-	-	-	-	-	-	-	-	-	-	-	-	-	3
PALOMETA	-	1	3	-	-	-	-	-	-	-	-	-	-	-	-	-	4
RAYA	-	-	8	-	-	-	-	-	-	-	-	-	-	-	-	-	8
REINETA	-	1	4	-	-	-	-	-	-	-	-	-	-	-	-	-	5
SALMON DEL ATLANTICO	-	-	-	-	-	-	1	-	-	-	-	-	-	-	-	-	1
SALMON PLATEADO	-	-	-	-	-	-	-	1	-	-	-	-	-	-	-	-	1
SARDINA	-	-	27	-	-	-	-	188	-	-	-	-	-	-	-	-	225
SARDINA COMUN	-	-	72	-	-	-	-	-	-	-	-	-	-	-	-	-	72
TRUCHA ARCOIRIS	-	-	31	-	-	-	-	-	-	-	-	-	-	-	-	-	31
ALMEJA	-	-	78	-	-	-	-	1	-	-	-	-	-	-	-	-	79
CHOLGA	-	-	3	-	-	-	-	-	-	-	-	-	-	-	-	-	3
CHORITO	-	-	14	-	-	-	-	-	-	-	-	-	-	-	-	-	14
JIBIA	-	-	26	-	-	-	-	-	-	-	-	-	-	-	-	-	26
LAPA	-	-	233	-	-	-	-	-	-	-	-	-	-	-	-	-	233
LOCO	-	-	162	-	-	-	-	-	-	-	-	-	-	-	-	-	162
MACHA	-	-	171	-	-	-	-	3	-	-	-	-	-	-	-	-	174
OSTRA DEL PACIFICO	-	-	2	-	-	-	-	-	-	-	-	-	-	-	-	-	2

V REGION, VALPARAISO, MATERIA PRIMA EN 1994  
POR ESPECIE Y LINEA DE ELABORACION  
(en toneladas)

ESPECIE	CONTINUACION																
	L1	L2	L3	L4	L5	L6	L7	L8	L9	L10	L11	L12	L13	L14	L15	L16	TOTAL
CAMARON NAILON	-	3	1012	-	-	-	-	-	-	-	-	-	-	-	-	-	1015
LANGOSTINO AMARILLO	-	-	802	-	-	-	-	-	-	-	-	-	-	-	-	-	802
TOTAL ALGAS	0	0	0	0	0	0	0	0	0	0	0	4207	0	0	0	0	4207
TOTAL PESCADOS	0	6	2022	0	0	0	41	325	0	0	0	0	0	0	0	0	2393
TOTAL MOLUSCOS	0	0	689	0	0	0	0	4	0	0	0	0	0	0	0	0	693
TOTAL CRUSTACEOS	0	3	1614	0	0	0	0	0	0	0	0	0	0	0	0	0	1617
TOTAL	0	6	4525	0	0	0	41	329	0	0	0	4207	0	0	0	0	9110

L1 : COCIDO  
L3 : CONGELADO  
L5 : SECO - SALADO  
L7 : AHUMADO  
L9 : HARINA  
L11 : AGAR - AGAR  
L13 : DESHIDRATADO  
L15 : CARRAGENINA

L2 : FRESCO - ENFRIADO  
L4 : SURIMI  
L6 : SALADO HUMEDO  
L8 : CONSERVA  
L10 : ACEITE  
L12 : ALGA SECA  
L14 : ALGINATO  
L16 : COLAGAR

V REGION, SAN ANTONIO, MATERIA PRIMA EN 1994  
POR ESPECIE Y LINEA DE ELABORACION  
(en toneladas)

ESPECIE	L1	L2	L3	L4	L5	L6	L7	L8	L9	L10	L11	L12	L13	L14	L15	L16	TOTAL
ALBACORA	-	1126	802	-	-	-	-	-	-	-	-	-	-	-	-	-	1928
ANCHOVETA	-	-	-	-	-	-	-	-	115982	-	-	-	-	-	-	-	115982
ATUN ALETA LARGA	-	-	22	-	-	-	-	-	-	-	-	-	-	-	-	-	22
AZULEJO	-	-	8	-	-	-	-	-	-	-	-	-	-	-	-	-	8
BACALAO DE PROFUNDIDAD	-	424	1485	-	-	-	-	-	-	-	-	-	-	-	-	-	1909
CABALLA	-	-	-	-	-	-	-	-	81	-	-	-	-	-	-	-	81
CONGRIO DORADO	-	-	84	-	-	-	-	-	-	-	-	-	-	-	-	-	84
CONGRIO NEGRO	-	7	21	-	-	-	-	-	-	-	-	-	-	-	-	-	28
CORVINA	-	-	8	-	-	-	-	-	-	-	-	-	-	-	-	-	8
JUREL	-	-	-	-	-	-	-	-	394367	-	-	-	-	-	-	-	394367
LENGUADO	-	3	2	-	-	-	-	-	-	-	-	-	-	-	-	-	5
LISA	-	8	-	-	-	-	-	-	-	-	-	-	-	-	-	-	8
MERLUZA COMUN	-	83	196	-	-	-	-	-	-	-	-	-	-	-	-	-	278
PALOMETA	-	1	3	-	-	-	-	-	-	-	-	-	-	-	-	-	4
PEJEGALLO	-	-	5	-	-	-	-	-	-	-	-	-	-	-	-	-	5
SARDINA	-	-	-	-	-	-	-	-	1161	-	-	-	-	-	-	-	1161
SARDINA COMUN	-	-	-	-	-	-	-	-	11733	-	-	-	-	-	-	-	11733
TIBURON O MARRAJO	-	2	66	-	-	-	-	-	-	-	-	-	-	-	-	-	68
TOLLO	-	-	-	-	-	-	-	42	-	-	-	-	-	-	-	-	42
CARACOL TEGULA	1	-	1	-	-	-	-	-	-	-	-	-	-	-	-	-	2
LOCO	-	-	70	-	-	-	-	-	-	-	-	-	-	-	-	-	70
LANGOSTA DE J.FERNANDEZ	-	-	1	-	-	-	-	-	-	-	-	-	-	-	-	-	1
TOTAL PESCADOS	0	1684	2701	0	0	0	0	42	523324	0	0	0	0	0	0	0	527721
TOTAL MOLUSCOS	1	0	71	0	0	0	0	0	0	0	0	0	0	0	0	0	72
TOTAL CRUSTACEOS	0	0	1	0	0	0	0	0	0	0	0	0	0	0	0	0	1
TOTAL	1	1684	2773	0	0	0	0	42	523324	0	0	0	0	0	0	0	527794

L1 : COCIDO  
L3 : CONGELADO  
L5 : SECO - SALADO  
L7 : AHUMADO  
L9 : HARINA  
L11 : AGAR - AGAR  
L13 : DESHIDRATADO  
L15 : CARRAGENINA

L2 : FRESCO - ENFRIADO  
L4 : SURIMI  
L6 : SALADO HUMEDO  
L8 : CONSERVA  
L10 : ACEITE  
L12 : ALGA SECA  
L14 : ALGINATO  
L16 : COLAGAR



VIII REGION, MATERIA PRIMA EN 1994  
POR ESPECIE Y LINEA DE ELABORACION  
(en toneladas)

ESPECIE	L1	L2	L3	L4	L5	L6	L7	L8	L9	L10	L11	L12	L13	L14	L16	L16	TOTAL
COCHAYUYO	-	-	-	-	-	-	-	-	-	-	-	315	-	-	-	-	315
CHASCA	-	-	-	-	-	-	-	-	-	-	-	34	-	-	-	-	34
CHICOREA DE MAR	-	-	-	-	-	-	-	-	-	-	-	206	-	-	-	-	206
LUGALLUGA	-	-	-	-	-	-	-	-	-	-	-	280	-	-	-	-	280
PELILLO	-	-	-	-	-	-	-	-	-	-	-	3660	-	-	-	-	3660
ALBACORA	-	280	-	-	-	-	-	-	-	-	-	-	-	-	-	-	280
ANCHOVETA	-	12	325	-	147	-	-	236	311867	-	-	-	-	-	-	-	312387
BACALAO DE PROFUNDIDAD	-	364	1348	-	-	-	-	-	-	-	-	-	-	-	-	-	1703
BLANQUILLO	-	-	6	-	-	-	-	-	-	-	-	-	-	-	-	-	6
CABALLA	-	-	-	-	-	-	-	13	46	-	-	-	-	-	-	-	59
CABINZA	-	-	10	-	-	-	-	-	-	-	-	-	-	-	-	-	10
COCHINILLA	-	-	-	-	-	-	-	-	2	-	-	-	-	-	-	-	2
CONGRIO COLORADO	-	-	6	-	-	-	-	-	-	-	-	-	-	-	-	-	6
CONGRIO DORADO	-	12	28	-	-	-	-	-	-	-	-	-	-	-	-	-	41
CONGRIO NEGRO	-	-	109	-	-	-	-	-	-	-	-	-	-	-	-	-	109
CORVINA	-	-	34	-	-	-	-	-	-	-	-	-	-	-	-	-	34
JUREL	17	42	20914	14538	382	-	-	219266	2918433	-	-	-	-	-	-	-	3173591
LENGUADO	-	-	10	-	-	-	-	-	-	-	-	-	-	-	-	-	10
MACHUELO TRITRE	-	-	-	-	-	-	-	1408	336	-	-	-	-	-	-	-	1744
MERLUZA COMUN	-	27	33896	470	66	-	-	-	-	-	-	-	-	-	-	-	34569
MERLUZA OE COLA	-	-	2269	60	-	-	-	-	66888	-	-	-	-	-	-	-	68215
PALOMETA	-	4	-	-	-	-	-	-	-	-	-	-	-	-	-	-	4
PEJEGALLO	-	-	74	-	-	-	-	-	-	-	-	-	-	-	-	-	74
PEJERREY DE MAR	10	-	263	-	-	-	-	-	-	-	-	-	-	-	-	-	273
RAYA	-	-	183	-	-	-	-	-	-	-	-	-	-	-	-	-	183
REINETA	-	2	-	-	-	-	-	-	-	-	-	-	-	-	-	-	2
SALMON DEL ATLANTICO	-	769	148	-	-	-	-	-	-	-	-	-	-	-	-	-	915
SALMON PLATEADO	-	1	1490	-	-	-	-	4	-	-	-	-	-	-	-	-	1496
SARDINA	-	-	681	-	-	-	-	640	1178	-	-	-	-	-	-	-	2499
SARDINA COMUN	-	-	975	-	-	-	-	218	286261	-	-	-	-	-	-	-	287444
SIERRA	-	-	3	-	-	-	-	-	-	-	-	-	-	-	-	-	3
TOLLO	-	-	2	-	-	-	-	-	-	-	-	-	-	-	-	-	2
TRUCHA ARCOIRIS	-	166	1150	-	-	-	-	-	-	-	-	-	-	-	-	-	1306
PESCALO NO CLASIF.	-	-	-	-	-	-	-	-	24	-	-	-	-	-	-	-	24
ALMEJA	-	-	2	-	-	-	-	61	-	-	-	-	-	-	-	-	63
CALAMAR	-	-	126	-	-	-	-	27	-	-	-	-	-	-	-	-	153
CARACOL PALO PALO	-	-	-	-	-	-	-	11	-	-	-	-	-	-	-	-	11
CARACOL RUBIO	-	-	41	-	-	-	-	14	-	-	-	-	-	-	-	-	55
CARACOL TRUMULCO	-	-	101	-	-	-	-	26	-	-	-	-	-	-	-	-	127
CULENGUE	-	-	4	-	-	-	-	117	-	-	-	-	-	-	-	-	121

VIII REGION, MATERIA PRIMA EN 1994  
POR ESPECIE Y LINEA DE ELABORACION  
(en toneladas)

ESPECIE	CONTINUACION																
	L1	L2	L3	L4	L5	L6	L7	L8	L9	L10	L11	L12	L13	L14	L15	L16	TOTAL
CHITON	-	-	-	-	-	-	-	29	-	-	-	-	-	-	-	-	29
CHOLGA	-	-	-	-	-	-	-	2	-	-	-	-	-	-	-	-	2
CHORITO	-	-	1	-	-	-	-	2	-	-	-	-	-	-	-	-	3
HUEPO	356	27	203	-	-	-	2802	-	-	-	-	-	-	-	-	-	3388
LAPA	3	-	95	-	-	-	68	-	-	-	-	-	-	-	-	-	166
LOCO	-	-	717	-	-	-	-	9	-	-	-	-	-	-	-	-	726
MACHA	1	-	3	-	-	-	-	6	-	-	-	-	-	-	-	-	10
NAVAJUOLA	25	29	10	-	-	-	422	-	-	-	-	-	-	-	-	-	486
OSTRA DEL PACIFICO	-	-	-	-	-	-	-	9	-	-	-	-	-	-	-	-	9
PULPO	-	-	3	-	-	-	-	-	-	-	-	-	-	-	-	-	3
CAMARON NAILON	-	-	767	-	-	-	-	-	-	-	-	-	-	-	-	-	767
CENTOLLA	-	-	1	-	-	-	-	1	-	-	-	-	-	-	-	-	2
JAIBA MARMOLA	-	-	1	-	-	-	-	-	-	-	-	-	-	-	-	-	1
JAIBA MORA	-	-	1	-	-	-	-	-	-	-	-	-	-	-	-	-	1
JAIBA PELUDA O PACHONA	-	-	6	-	-	-	-	-	-	-	-	-	-	-	-	-	6
JAIBA REINA	-	-	29	-	-	-	-	-	-	-	-	-	-	-	-	-	29
LANGOSTINO COLORADO	-	-	2420	-	-	-	-	-	-	-	-	-	-	-	-	-	2420
PICOROCO	-	-	56	-	-	-	-	-	-	-	-	-	-	-	-	-	56
ERIZO	-	3	1	-	-	-	-	-	-	-	-	-	-	-	-	-	4
PEPINO DE MAR	-	-	-	-	-	-	-	-	-	-	-	-	4	-	-	-	4
PIURE	-	1	-	-	-	-	-	1	-	-	-	-	-	-	-	-	2
TOTAL ALGAS	0	0	0	0	0	0	0	0	0	0	0	4495	0	0	0	0	4495
TOTAL PESCADOS	27	1669	64023	15068	595	0	221784	3583823	0	0	0	0	0	0	0	0	3886979
TOTAL MOLUSCOS	385	56	1306	0	0	0	3605	0	0	0	0	0	0	0	0	0	5352
TOTAL CRUSTACEOS	0	0	3271	0	0	0	1	0	0	0	0	0	0	0	0	0	3272
TOTAL OTRAS ESPECIES	0	4	1	0	0	0	0	1	0	0	0	0	4	0	0	0	10
TOTAL	412	1719	69601	15068	595	0	225391	3583823	0	0	0	4495	4	0	0	0	3900108

L1 : COCIDO  
L3 : CONGELADO  
L5 : SECO - SALADO  
L7 : AHUMADO  
L9 : HARINA  
L11 : AGAR - AGAR  
L13 : DESHIDRATADO  
L15 : CARRAGENINA

L2 : FRESCO - ENFRIADO  
L4 : SURIMI  
L6 : SALADO HUMEDO  
L8 : CONSERVA  
L10 : ACEITE  
L12 : ALGA SECA  
L14 : ALGINATO  
L16 : COLAGAR

VIII REGION, TOME, MATERIA PRIMA EN 1994  
POR ESPECIE Y LINEA DE ELABORACION  
(en toneladas)

ESPECIE	L1	L2	L3	L4	L5	L6	L7	L8	L9	L10	L11	L12	L13	L14	L15	L16	TOTAL
CHASCA	-	-	-	-	-	-	-	-	-	-	-	2	-	-	-	-	2
CHICOREA DE MAR	-	-	-	-	-	-	-	-	-	-	-	193	-	-	-	-	193
LUGA-LUGA	-	-	-	-	-	-	-	-	-	-	-	23	-	-	-	-	23
PELILLO	-	-	-	-	-	-	-	-	-	-	-	1487	-	-	-	-	1487
ANCHOVETA	-	-	-	-	-	-	-	-	11339	-	-	-	-	-	-	-	11339
CONGRIO NEGRO	-	-	6	-	-	-	-	-	-	-	-	-	-	-	-	-	6
JUREL	-	-	-	1168	-	-	-	44292	37244	-	-	-	-	-	-	-	82704
MERLUZA COMUN	-	-	13	-	-	-	-	-	-	-	-	-	-	-	-	-	13
SALMON DEL ATLANTICO	-	768	107	-	-	-	-	-	-	-	-	-	-	-	-	-	875
SALMON PLATEADO	-	-	1490	-	-	-	-	-	-	-	-	-	-	-	-	-	1490
SARDINA COMUN	-	-	-	-	-	-	-	-	13028	-	-	-	-	-	-	-	13028
TRUCHA ARCOIRIS	-	155	1124	-	-	-	-	-	-	-	-	-	-	-	-	-	1279
CAMARON NALON	-	-	764	-	-	-	-	-	-	-	-	-	-	-	-	-	764
LANGOSTINO COLORADO	-	-	2304	-	-	-	-	-	-	-	-	-	-	-	-	-	2304
PEPINO DE MAR	-	-	-	-	-	-	-	-	-	-	-	-	4	-	-	-	4
TOTAL ALGAS	0	0	0	0	0	0	0	0	0	0	0	1706	0	0	0	0	1706
TOTAL PESCADOS	0	923	2740	1168	0	0	0	44292	51611	0	0	0	0	0	0	0	110734
TOTAL CRUSTACEOS	0	0	3058	0	0	0	0	0	0	0	0	0	0	0	0	0	3058
TOTAL OTRAS ESPECIES	0	0	0	0	0	0	0	0	0	0	0	0	4	0	0	0	4
TOTAL	0	923	5798	1168	0	0	0	44292	61611	0	0	1705	4	0	0	0	115601

L1	: COCIDO	L2	: FRESCO - ENFRIADO
L3	: CONGELADO	L4	: SURIMI
L5	: SECO - SALADO	L6	: SALADO HUMEDO
L7	: AHUMADO	L8	: CONSERVA
L9	: HARINA	L10	: ACEITE
L11	: AGAR - AGAR	L12	: ALGA SECA
L13	: DESHIDRATADO	L14	: ALGINATO
L15	: CARRAGENINA	L16	: COLAGAR

VIII REGION, TALCAHUANO, MATERIA PRIMA EN 1994  
POR ESPECIE Y LINEA DE ELABORACION  
(en toneladas)

ESPECIE	L1	L2	L3	L4	L5	L6	L7	L8	L9	L10	L11	L12	L13	L14	L15	L16	TOTAL
COCHAYUYO	-	-	-	-	-	-	-	-	-	-	-	315	-	-	-	-	315
CHASCA	-	-	-	-	-	-	-	-	-	-	-	32	-	-	-	-	32
CHICOREA DE MAR	-	-	-	-	-	-	-	-	-	-	-	13	-	-	-	-	13
LUGA-LUGA	-	-	-	-	-	-	-	-	-	-	-	267	-	-	-	-	267
PELILLO	-	-	-	-	-	-	-	-	-	-	-	2163	-	-	-	-	2163
ALBACORA	-	280	-	-	-	-	-	-	-	-	-	-	-	-	-	-	280
ANCHOVETA	-	12	325	-	-	-	-	236	199245	-	-	-	-	-	-	-	199818
BACALAO DE PROFUNDIDAD	-	350	1331	-	-	-	-	-	-	-	-	-	-	-	-	-	1681
BLANQUILLO	-	-	1	-	-	-	-	-	-	-	-	-	-	-	-	-	1
CABINZA	-	-	10	-	-	-	-	-	-	-	-	-	-	-	-	-	10
COCHINILLA	-	-	-	-	-	-	-	-	2	-	-	-	-	-	-	-	2
CONGRIO COLORADO	-	-	4	-	-	-	-	-	-	-	-	-	-	-	-	-	4
CONGRIO DORADO	-	12	-	-	-	-	-	-	-	-	-	-	-	-	-	-	12
CONGRIO NEGRO	-	-	91	-	-	-	-	-	-	-	-	-	-	-	-	-	91
CORVINA	-	-	2	-	-	-	-	-	-	-	-	-	-	-	-	-	2
JUREL	-	42	19713	13370	3	-	-	118063	2114381	-	-	-	-	-	-	-	2265572
MACHUELO TRITRE	-	-	-	-	-	-	-	103	290	-	-	-	-	-	-	-	393
MERLUZA COMUN	-	27	29984	470	7	-	-	-	-	-	-	-	-	-	-	-	30468
MERLUZA DE COLA	-	-	2269	60	-	-	-	-	45737	-	-	-	-	-	-	-	48066
PALOMETA	-	4	-	-	-	-	-	-	-	-	-	-	-	-	-	-	4
PEJEGALLO	-	-	43	-	-	-	-	-	-	-	-	-	-	-	-	-	43
PEJERREY DE MAR	-	-	242	-	-	-	-	-	-	-	-	-	-	-	-	-	242
RAYA	-	-	183	-	-	-	-	-	-	-	-	-	-	-	-	-	183
REINETA	-	2	-	-	-	-	-	-	-	-	-	-	-	-	-	-	2
SALMON DEL ATLANTICO	-	1	38	-	-	-	-	-	-	-	-	-	-	-	-	-	39
SALMON PLATEADO	-	1	-	-	-	-	-	4	-	-	-	-	-	-	-	-	5
SARDINA	-	-	681	-	-	-	-	84	328	-	-	-	-	-	-	-	1093
SARDINA COMUN	-	-	976	-	-	-	-	218	225128	-	-	-	-	-	-	-	226319
SIERRA	-	-	3	-	-	-	-	-	-	-	-	-	-	-	-	-	3
TOLLO	-	-	2	-	-	-	-	-	-	-	-	-	-	-	-	-	2
TRUCHA ARCOIRIS	-	1	26	-	-	-	-	-	-	-	-	-	-	-	-	-	27
PESCADO NO CLASIF.	-	-	-	-	-	-	-	-	24	-	-	-	-	-	-	-	24
ALMEJA	-	-	2	-	-	-	-	1	-	-	-	-	-	-	-	-	3
CALAMAR	-	-	103	-	-	-	-	-	-	-	-	-	-	-	-	-	103
CARACOL PALO PALO	-	-	-	-	-	-	-	11	-	-	-	-	-	-	-	-	11

VIII REGION, TALCAHUANO, MATERIA PRIMA EN 1994  
POR ESPECIE Y LINEA DE ELABORACION  
(en toneladas)

ESPECIE	CONTINUACION																
	L1	L2	L3	L4	L5	L6	L7	L8	L9	L10	L11	L12	L13	L14	L15	L16	TOTAL
CARACOL RUBIO	-	-	41	-	-	-	-	14	-	-	-	-	-	-	-	-	55
CARACOL TRUMULCO	-	-	79	-	-	-	-	26	-	-	-	-	-	-	-	-	104
CULENGUE	-	-	4	-	-	-	-	39	-	-	-	-	-	-	-	-	43
CHITON	-	-	-	-	-	-	-	29	-	-	-	-	-	-	-	-	29
CHOLGA	-	-	-	-	-	-	-	2	-	-	-	-	-	-	-	-	2
CHORITO	-	-	-	-	-	-	-	2	-	-	-	-	-	-	-	-	2
HUEPO	162	27	194	-	-	-	-	1749	-	-	-	-	-	-	-	-	2122
LAPA	-	-	96	-	-	-	-	68	-	-	-	-	-	-	-	-	163
LOCO	-	-	717	-	-	-	-	-	-	-	-	-	-	-	-	-	717
MACHA	-	-	2	-	-	-	-	4	-	-	-	-	-	-	-	-	6
NAVAJUELA	-	29	10	-	-	-	-	106	-	-	-	-	-	-	-	-	146
PULPO	-	-	3	-	-	-	-	-	-	-	-	-	-	-	-	-	3
LANGOSTINO COLORADO	-	-	116	-	-	-	-	-	-	-	-	-	-	-	-	-	116
PICOROCO	-	-	33	-	-	-	-	-	-	-	-	-	-	-	-	-	33
ERIZO	-	3	1	-	-	-	-	-	-	-	-	-	-	-	-	-	4
PIURE	-	1	-	-	-	-	-	1	-	-	-	-	-	-	-	-	2
TOTAL ALGAS	0	0	0	0	0	0	0	0	0	0	0	2790	0	0	0	0	2790
TOTAL PESCADOS	0	732	56903	13900	10	0	0	118708	2686133	0	0	0	0	0	0	0	2774386
TOTAL MOLUSCOS	152	56	1260	0	0	0	0	2050	0	0	0	0	0	0	0	0	3508
TOTAL CRUSTACEOS	0	0	149	0	0	0	0	0	0	0	0	0	0	0	0	0	149
TOTAL OTRAS ESPECIES	0	4	1	0	0	0	0	1	0	0	0	0	0	0	0	0	6
TOTAL	152	792	57303	13900	10	0	0	120759	2686133	0	0	2790	0	0	0	0	2780839

L1 : COCIDO  
L3 : CONGELADO  
L5 : SECO - SALADO  
L7 : AHUMADO  
L9 : HARINA  
L11 : AGAR - AGAR  
L13 : DESHIDRATADO  
L15 : CARRAGENINA

L2 : FRESCO - ENFRIADO  
L4 : SURIMI  
L6 : SALADO HUMEDO  
L8 : CONSERVA  
L10 : ACEITE  
L12 : ALGA SECA  
L14 : ALGINATO  
L16 : COLAGAR

VIII REGION, CORONEL, MATERIA PRIMA EN 1994  
POR ESPECIE Y LINEA DE ELABORACION  
(en toneladas)

ESPECIE	L1	L2	L3	L4	L5	L6	L7	L8	L9	L10	L11	L12	L13	L14	L15	L16	TOTAL
ANCHOVETA	-	-	-	-	147	-	-	-	101083	-	-	-	-	-	-	-	101230
BACALAO DE PROFUNDIDAD	-	4	18	-	-	-	-	-	-	-	-	-	-	-	-	-	22
BLANQUILLO	-	-	4	-	-	-	-	-	-	-	-	-	-	-	-	-	4
CABALLA	-	-	-	-	-	-	-	13	46	-	-	-	-	-	-	-	59
CONGRIO COLORADO	-	-	2	-	-	-	-	-	-	-	-	-	-	-	-	-	2
CONGRIO DORADO	-	-	28	-	-	-	-	-	-	-	-	-	-	-	-	-	28
CONGRIO NEGRO	-	-	12	-	-	-	-	-	-	-	-	-	-	-	-	-	12
CORVINA	-	-	32	-	-	-	-	-	-	-	-	-	-	-	-	-	32
JUREL	17	-	1201	-	379	-	-	56910	766808	-	-	-	-	-	-	-	826315
LENGUADO	-	-	10	-	-	-	-	-	-	-	-	-	-	-	-	-	10
MACHUELO TRITRE	-	-	-	-	-	-	-	1306	46	-	-	-	-	-	-	-	1361
MERLUZA COMUN	-	-	4019	-	59	-	-	-	-	-	-	-	-	-	-	-	4078
MERLUZA DE COLA	-	-	-	-	-	-	-	-	20149	-	-	-	-	-	-	-	20149
PEJEGALLO	-	-	31	-	-	-	-	-	-	-	-	-	-	-	-	-	31
PEJERREY DE MAR	10	-	21	-	-	-	-	-	-	-	-	-	-	-	-	-	31
SALMON DEL ATLANTICO	-	-	1	-	-	-	-	-	-	-	-	-	-	-	-	-	1
SARDINA	-	-	-	-	-	-	-	566	850	-	-	-	-	-	-	-	1406
SARDINA COMUN	-	-	-	-	-	-	-	-	48087	-	-	-	-	-	-	-	48087
ALMEJA	-	-	-	-	-	-	-	60	-	-	-	-	-	-	-	-	60
CALAMAR	-	-	23	-	-	-	-	27	-	-	-	-	-	-	-	-	50
CARACOL TRUMULCO	-	-	22	-	-	-	-	1	-	-	-	-	-	-	-	-	23
CULENGUE	-	-	-	-	-	-	-	78	-	-	-	-	-	-	-	-	78
CHORITO	-	-	1	-	-	-	-	-	-	-	-	-	-	-	-	-	1
HUEPO	204	-	9	-	-	-	-	1063	-	-	-	-	-	-	-	-	1266
LAPA	3	-	-	-	-	-	-	-	-	-	-	-	-	-	-	-	3
LOCO	-	-	-	-	-	-	-	9	-	-	-	-	-	-	-	-	9
MACHA	1	-	1	-	-	-	-	2	-	-	-	-	-	-	-	-	4
NAVAJUELA	25	-	-	-	-	-	-	316	-	-	-	-	-	-	-	-	341
OSTRA DEL PACIFICO	-	-	-	-	-	-	-	9	-	-	-	-	-	-	-	-	9
CAMARON NAILON	-	-	3	-	-	-	-	-	-	-	-	-	-	-	-	-	3
CENTOLLA	-	-	1	-	-	-	-	1	-	-	-	-	-	-	-	-	2

VIII REGION, CORONEL, MATERIA PRIMA EN 1994  
POR ESPECIE Y LINEA DE ELABORACION  
(en toneladas)

CONTINUACION

ESPECIE	L1	L2	L3	L4	L5	L6	L7	L8	L9	L10	L11	L12	L13	L14	L15	L16	TOTAL
JAIBA MARMOLA	-	-	1	-	-	-	-	-	-	-	-	-	-	-	-	-	1
JAIBA MORA	-	-	1	-	-	-	-	-	-	-	-	-	-	-	-	-	1
JAIBA PELUDA O PACHONA	-	-	6	-	-	-	-	-	-	-	-	-	-	-	-	-	6
JAIBA REINA	-	-	29	-	-	-	-	-	-	-	-	-	-	-	-	-	29
PICOROCO	-	-	23	-	-	-	-	-	-	-	-	-	-	-	-	-	23
TOTAL PESCADOS	27	4	6380	0	685	0	0	58784	937079	0	0	0	0	0	0	0	1001859
TOTAL MOLUSCOS	233	0	66	0	0	0	0	1566	0	0	0	0	0	0	0	0	1844
TOTAL CRUSTACEOS	0	0	64	0	0	0	0	1	0	0	0	0	0	0	0	0	65
TOTAL	260	4	6600	0	685	0	0	60340	937079	0	0	0	0	0	0	0	1003768

L1 : COCIDO	L2 : FRESCO - ENFRIADO
L3 : CONGELADO	L4 : SURIMI
L5 : SECO - SALADO	L6 : SALADO HUMEDO
L7 : AHUMADO	L8 : CONSERVA
L9 : HARINA	L10 : ACEITE
L11 : AGAR - AGAR	L12 : ALGA SECA
L13 : DESHIDRATADO	L14 : ALGINATO
L15 : CARRAGENINA	L16 : COLAGAR

IX REGION, MATERIA PRIMA EN 1994  
POR ESPECIE Y LINEA DE ELABORACION  
(en toneladas)

ESPECIE	L1	L2	L3	L4	L5	L6	L7	L8	L9	L10	L11	L12	L13	L14	L15	L16	TOTAL
SALMON PLATEADO	-	-	-	-	-	-	1	-	-	-	-	-	-	-	-	-	1
TRUCHA ARCOIRIS	-	-	-	-	-	-	-	1	-	-	-	-	-	-	-	-	1
ALMEJA	-	-	-	-	-	-	-	1	-	-	-	-	-	-	-	-	1
CULENGUE	-	-	-	-	-	-	-	68	-	-	-	-	-	-	-	-	68
CHORITO	-	-	-	-	-	-	-	4	-	-	-	-	-	-	-	-	4
LOCO	-	-	6	-	-	-	-	81	-	-	-	-	-	-	-	-	87
MACHA	-	-	-	-	-	-	-	33	-	-	-	-	-	-	-	-	33
TUMBAO	-	-	-	-	-	-	-	3	-	-	-	-	-	-	-	-	3
TOTAL PESCADOS	0	0	0	0	0	0	1	1	0	0	0	0	0	0	0	0	2
TOTAL MOLUSCOS	0	0	6	0	0	0	0	190	0	0	0	0	0	0	0	0	196
TOTAL	0	0	6	0	0	0	1	191	0	0	0	0	0	0	0	0	198

L1 : COCIDO	L2 : FRESCO - ENFRIADO
L3 : CONGELADO	L4 : SURIMI
L5 : SECO - SALADO	L6 : SALADO HUMEDO
L7 : AHUMADO	L8 : CONSERVA
L9 : HARINA	L10 : ACEITE
L11 : AGAR - AGAR	L12 : ALGA SECA
L13 : DESHIDRATADO	L14 : ALGINATO
L15 : CARRAGENINA	L16 : COLAGAR



X REGION, MATERIA PRIMA EN 1994  
POR ESPECIE Y LINEA DE ELABORACION  
(en toneladas)

ESPECIE	L1	L2	L3	L4	L5	L6	L7	L8	L9	L10	L11	L12	L13	L14	L15	L16	TOTAL
COTONI (*)	-	-	-	-	-	-	-	-	-	-	-	-	-	-	177	-	177
LUGALUGA	-	-	-	-	-	-	-	-	-	-	-	9405	-	-	193	-	9698
PELILLO	-	-	-	-	-	-	-	-	-	-	20882	4164	-	-	-	9222	34268
BACALAO DE PROFUNDIDAD	-	285	1314	-	-	-	-	-	-	-	-	-	-	-	-	-	1579
BLANQUILLO	-	-	1	-	-	-	-	-	-	-	-	-	-	-	-	-	1
CABRILLA COMUN	-	-	1	-	-	-	-	-	-	-	-	-	-	-	-	-	1
CONGRIO COLORADO	-	-	11	-	-	-	-	-	-	-	-	-	-	-	-	-	11
CONGRIO DORADO	-	61	151	-	-	-	-	-	-	-	-	-	-	-	-	-	212
CORVINA	-	-	10	-	-	-	-	-	-	-	-	-	-	-	-	-	10
CHANCHARRO	-	-	1	-	-	-	-	-	-	-	-	-	-	-	-	-	1
JUREL	-	-	255	-	-	-	-	24	-	-	-	-	-	-	-	-	289
MACHUELO TRITRE	-	-	-	-	-	-	-	21	-	-	-	-	-	-	-	-	21
MERLUZA COMUN	-	-	3	-	-	-	-	-	-	-	-	-	-	-	-	-	3
MERLUZA DE COLA	-	-	23	-	-	-	-	-	-	-	-	-	-	-	-	-	23
MERLUZA DEL SUR	-	3754	765	-	-	-	-	-	-	-	-	-	-	-	-	-	4519
PEJEGALLO	-	-	62	-	-	-	-	-	-	-	-	-	-	-	-	-	62
PEJERREY DE MAR	-	48	123	-	-	-	-	1	-	-	-	-	-	-	-	-	172
RAYA	-	20	1252	-	-	-	-	-	-	-	-	-	-	-	-	-	1272
SALMON DEL ATLANTICO	-	16483	14871	-	1	-	585	272	-	-	-	-	-	-	-	-	32292
SALMON PLATEADO	-	89	23532	-	111	-	3	205	-	-	-	-	-	-	-	-	23940
SALMON REY	-	70	309	-	-	-	-	-	-	-	-	-	-	-	-	-	379
SARDINA	-	-	78	-	-	-	-	16	-	-	-	-	-	-	-	-	94
SARDINA COMUN	-	-	109	-	-	-	-	198	-	-	-	-	-	-	-	-	307
TOLLO	-	-	18	-	-	-	-	-	-	-	-	-	-	-	-	-	18
TRUCHA ARCOIRIS	-	308	26438	-	78	-	31	158	-	-	-	-	-	-	-	-	27014
ALMEJA	-	-	4580	-	-	-	-	9307	-	-	-	-	-	-	-	-	13887
CALAMAR	-	-	64	-	-	-	-	6	-	-	-	-	-	-	-	-	70
CARACOL PALO PALO	-	-	16	-	-	-	-	136	-	-	-	-	-	-	-	-	152
CARACOL PICUYO	-	-	2	-	-	-	-	4	-	-	-	-	-	-	-	-	6
CARACOL PIQUILHUE	-	-	-	-	-	-	-	3	-	-	-	-	-	-	-	-	3
CARACOL RUBIO	-	-	9	-	-	-	-	25	-	-	-	-	-	-	-	-	34
CARACOL TEGULA	-	-	62	-	-	-	-	-	-	-	-	-	-	-	-	-	62
CARACOL TROPHON	-	-	18	-	-	-	-	15	-	-	-	-	-	-	-	-	15
CARACOL TRUMULCO	-	-	18	-	-	-	-	19	-	-	-	-	-	-	-	-	37
CULENGUE	-	14	579	-	-	-	-	10712	-	-	-	-	-	-	-	-	11306
CHOLGA	-	-	208	-	-	-	-	1866	-	-	-	-	-	-	-	-	2094
CHORITO	1	15	2659	-	-	-	-	5389	-	-	-	-	-	-	-	-	8074
HUEPO	-	-	47	-	-	-	-	2307	-	-	-	-	-	-	-	-	2354
LAPA	-	-	21	-	-	-	-	485	-	-	-	-	-	-	-	-	506
LOCO	-	-	3752	-	-	-	-	480	-	-	-	-	-	-	-	-	4242

X REGION, MATERIA PRIMA EN 1994  
POR ESPECIE Y LINEA DE ELABORACION  
(en toneladas)

CONTINUACION

ESPECIE	L1	L2	L3	L4	L5	L6	L7	L8	L9	L10	L11	L12	L13	L14	L15	L16	TOTAL
MACHA	-	-	13	-	-	-	-	2088	-	-	-	-	-	-	-	-	2101
NAVAJUELA	-	-	17	-	-	-	-	2046	-	-	-	-	-	-	-	-	2062
OSTRA DEL PACIFICO	-	100	972	-	-	-	-	-	-	-	-	-	-	-	-	-	1072
PULPO	-	-	10	-	-	-	-	5	-	-	-	-	-	-	-	-	15
TAQUILLA	-	-	26	-	-	-	-	2472	-	-	-	-	-	-	-	-	2498
TUMBAO	-	-	132	-	-	-	-	4366	-	-	-	-	-	-	-	-	4498
CENTOLLA	-	-	260	-	-	-	-	17	-	-	-	-	-	-	-	-	277
JAIBA NO CLASIF.	-	-	30	-	-	-	-	23	-	-	-	-	-	-	-	-	53
JAIBA LIMON	-	-	3	-	-	-	-	-	-	-	-	-	-	-	-	-	3
JAIBA MARMOLA	-	-	954	-	-	-	-	274	-	-	-	-	-	-	-	-	1228
JAIBA MORA	-	-	327	-	-	-	-	11	-	-	-	-	-	-	-	-	338
JAIBA PANCHOTE	-	-	19	-	-	-	-	-	-	-	-	-	-	-	-	-	19
JAIBA PELUDA O PACHONA	-	-	352	-	-	-	-	379	-	-	-	-	-	-	-	-	731
JAIBA REINA	-	-	43	-	-	-	-	1	-	-	-	-	-	-	-	-	44
PICOROCO	-	-	2	-	-	-	-	14	-	-	-	-	-	-	-	-	16
ERIZO	-	2328	17153	-	73	-	-	417	-	-	-	-	63	-	-	-	20034
PIURE	-	-	-	-	-	-	-	131	-	-	-	-	-	-	-	-	131
TOTAL ALGAS	0	0	0	0	0	0	0	0	0	0	20882	13669	0	0	370	9222	44043
TOTAL PESCADOS	0	21079	69437	0	190	0	619	895	0	0	0	0	0	0	0	0	92220
TOTAL MOLUSCOS	1	129	13197	0	0	0	0	41760	0	0	0	0	0	0	0	0	55087
TOTAL CRUSTACEOS	0	0	1990	0	0	0	0	719	0	0	0	0	0	0	0	0	2709
TOTAL OTRAS ESPECIES	0	2328	17153	0	73	0	0	548	0	0	0	0	63	0	0	0	20165
TOTAL	1	23536	101777	0	263	0	619	43922	0	0	20882	13669	63	0	370	9222	214224

L1	: COCIDO
L3	: CONGELADO
L5	: SECO - SALADO
L7	: AHUMADO
L9	: HARINA
L11	: AGAR - AGAR
L13	: DESHIDRATADO
L15	: CARRAGENINA
L2	: FRESCO - ENFRIADO
L4	: SURIMI
L6	: SALADO HUMEDO
L8	: CONSERVA
L10	: ACEITE
L12	: ALGA SECA
L14	: ALGINATO
L16	: COLAGAR

X REGION, VALDIVIA, MATERIA PRIMA EN 1994  
POR ESPECIE Y LINEA DE ELABORACION  
(en toneladas)

ESPECIE	L1	L2	L3	L4	L6	L6	L7	L8	L9	L10	L11	L12	L13	L14	L16	L16	TOTAL
PELILLO	-	-	-	-	-	-	-	-	-	-	-	82	-	-	-	-	82
BACALAO DE PROFUNDIDAD	-	281	468	-	-	-	-	-	-	-	-	-	-	-	-	-	719
BLANQUILLO	-	-	1	-	-	-	-	-	-	-	-	-	-	-	-	-	1
CABRILLA COMUN	-	-	1	-	-	-	-	-	-	-	-	-	-	-	-	-	1
CONGRIO COLORADO	-	-	11	-	-	-	-	-	-	-	-	-	-	-	-	-	11
CONGRIO DORADO	-	-	8	-	-	-	-	-	-	-	-	-	-	-	-	-	8
CORVINA	-	-	4	-	-	-	-	-	-	-	-	-	-	-	-	-	4
JUREL	-	-	-	-	-	-	-	24	-	-	-	-	-	-	-	-	24
MACHUELO TRITRE	-	-	-	-	-	-	-	21	-	-	-	-	-	-	-	-	21
MERLUZA COMUN	-	-	3	-	-	-	-	-	-	-	-	-	-	-	-	-	3
PEJEGALLO	-	-	60	-	-	-	-	-	-	-	-	-	-	-	-	-	60
PEJERREY DE MAR	-	-	2	-	-	-	-	1	-	-	-	-	-	-	-	-	3
RAYA	-	20	23	-	-	-	-	-	-	-	-	-	-	-	-	-	43
SARDINA	-	-	-	-	-	-	-	10	-	-	-	-	-	-	-	-	10
SARDINA COMUN	-	-	-	-	-	-	-	183	-	-	-	-	-	-	-	-	183
TOLLO	-	-	3	-	-	-	-	-	-	-	-	-	-	-	-	-	3
TRUCHA ARCORIS	-	48	485	-	-	-	-	-	-	-	-	-	-	-	-	-	533
ALMEJA	-	-	-	-	-	-	-	54	-	-	-	-	-	-	-	-	54
CALAMAR	-	-	-	-	-	-	-	4	-	-	-	-	-	-	-	-	4
CARACOL TRUMULCO	-	-	18	-	-	-	-	-	-	-	-	-	-	-	-	-	18
CHOLGA	-	-	-	-	-	-	-	15	-	-	-	-	-	-	-	-	15
CHORITO	-	-	-	-	-	-	-	226	-	-	-	-	-	-	-	-	226
HUEPO	-	-	17	-	-	-	-	-	-	-	-	-	-	-	-	-	17
LAPA	-	-	3	-	-	-	-	-	-	-	-	-	-	-	-	-	3
LOCO	-	-	76	-	-	-	-	-	-	-	-	-	-	-	-	-	76
TAQUILLA	-	-	-	-	-	-	-	75	-	-	-	-	-	-	-	-	75
CENTOLLA	-	-	148	-	-	-	-	-	-	-	-	-	-	-	-	-	148
JAIBA REINA	-	-	12	-	-	-	-	-	-	-	-	-	-	-	-	-	12
TOTAL ALGAS	0	0	0	0	0	0	0	0	0	0	0	82	0	0	0	0	82
TOTAL PESCADOS	0	329	1059	0	0	0	0	209	0	0	0	0	0	0	0	0	1597
TOTAL MOLUSCOS	0	0	114	0	0	0	0	374	0	0	0	0	0	0	0	0	488
TOTAL CRUSTACEOS	0	0	160	0	0	0	0	0	0	0	0	0	0	0	0	0	160
TOTAL	0	329	1333	0	0	0	0	583	0	0	0	82	0	0	0	0	2327

L1 : COCIDO  
L3 : CONGELADO  
L5 : SECO - SALADO  
L7 : AHUMADO  
L9 : HARINA  
L11 : AGAR - AGAR  
L13 : DESHIDRATADO  
L15 : CARRAGENINA

L2 : FRESCO - ENFRIADO  
L4 : SURMI  
L6 : SALADO HUMEDO  
L8 : CONSERVA  
L10 : ACEITE  
L12 : ALGA SECA  
L14 : ALGINATO  
L16 : COLAGAR

X REGIÓN, PUERTO MONTT, MATERIA PRIMA EN 1994  
POR ESPECIE Y LINEA DE ELABORACION  
(en toneladas)

ESPECIE	L1	L2	L3	L4	L5	L6	L7	L8	L9	L10	L11	L12	L13	L14	L15	L16	TOTAL
LUGA-LUGA	-	-	-	-	-	-	-	-	-	-	-	7187	-	-	-	-	7187
PELILLO	-	-	-	-	-	-	-	-	-	-	20882	-	-	-	-	9222	30104
BACALAO DE PROFUNDIDAD	-	4	774	-	-	-	-	-	-	-	-	-	-	-	-	-	778
CONGRIO DORADO	-	60	143	-	-	-	-	-	-	-	-	-	-	-	-	-	203
CORVINA	-	-	6	-	-	-	-	-	-	-	-	-	-	-	-	-	6
CHANCHARRO	-	-	1	-	-	-	-	-	-	-	-	-	-	-	-	-	1
JUREL	-	-	93	-	-	-	-	-	-	-	-	-	-	-	-	-	93
MERLUZA DE COLA	-	-	23	-	-	-	-	-	-	-	-	-	-	-	-	-	23
MERLUZA DEL SUR	-	3330	745	-	-	-	-	-	-	-	-	-	-	-	-	-	4075
PEJEGALLO	-	-	1	-	-	-	-	-	-	-	-	-	-	-	-	-	1
PEJERREY DE MAR	-	48	121	-	-	-	-	-	-	-	-	-	-	-	-	-	169
RAYA	-	-	1226	-	-	-	-	-	-	-	-	-	-	-	-	-	1226
SALMON DEL ATLANTICO	-	9236	10917	-	1	-	33	256	-	-	-	-	-	-	-	-	20443
SALMON PLATEADO	-	80	7675	-	-	-	-	199	-	-	-	-	-	-	-	-	7954
SALMON REY	-	70	309	-	-	-	-	-	-	-	-	-	-	-	-	-	379
SARDINA	-	-	48	-	-	-	-	-	-	-	-	-	-	-	-	-	48
SARDINA COMUN	-	-	10	-	-	-	-	-	-	-	-	-	-	-	-	-	10
TOLLO	-	-	14	-	-	-	-	-	-	-	-	-	-	-	-	-	14
TRUCHA ARCOIRIS	-	59	12471	-	-	-	29	151	-	-	-	-	-	-	-	-	12710
ALMEJA	-	-	1343	-	-	-	-	1487	-	-	-	-	-	-	-	-	2830
CALAMAR	-	-	50	-	-	-	-	-	-	-	-	-	-	-	-	-	50
CARACOL PALO PALO	-	-	16	-	-	-	-	134	-	-	-	-	-	-	-	-	150
CARACOL RUBIO	-	-	9	-	-	-	-	25	-	-	-	-	-	-	-	-	34
CARACOL TROPHON	-	-	-	-	-	-	-	15	-	-	-	-	-	-	-	-	15
CULENGUE	-	-	57	-	-	-	-	3923	-	-	-	-	-	-	-	-	3980
CHOLGA	-	-	118	-	-	-	-	501	-	-	-	-	-	-	-	-	619
CHORITO	1	-	1561	-	-	-	-	2315	-	-	-	-	-	-	-	-	3877
HUEPO	-	-	18	-	-	-	-	715	-	-	-	-	-	-	-	-	733
LAPA	-	-	17	-	-	-	-	258	-	-	-	-	-	-	-	-	275
LOCO	-	-	1633	-	-	-	-	29	-	-	-	-	-	-	-	-	1662
MACHA	-	-	9	-	-	-	-	626	-	-	-	-	-	-	-	-	635
NAVAJUELA	-	-	-	-	-	-	-	919	-	-	-	-	-	-	-	-	919
PULPO	-	-	9	-	-	-	-	4	-	-	-	-	-	-	-	-	13
TAQUILLA	-	-	-	-	-	-	-	202	-	-	-	-	-	-	-	-	202
TUMBAO	-	-	-	-	-	-	-	370	-	-	-	-	-	-	-	-	370

X REGION, PUERTO MONTT, MATERIA PRIMA EN 1994  
POR ESPECIE Y LINEA DE ELABORACION  
(en toneladas)

CONTINUACION

ESPECIE	L1	L2	L3	L4	L5	L6	L7	L8	L9	L10	L11	L12	L13	L14	L15	L16	TOTAL
CENTOLLA	-	-	111	-	-	-	-	16	-	-	-	-	-	-	-	-	127
JAIBA NO CLASIF.	-	-	-	-	-	-	-	17	-	-	-	-	-	-	-	-	17
JAIBA MARMOLA	-	-	269	-	-	-	-	260	-	-	-	-	-	-	-	-	529
JAIBA MORA	-	-	310	-	-	-	-	8	-	-	-	-	-	-	-	-	318
JAIBA PELUDA O PACHONA	-	-	127	-	-	-	-	368	-	-	-	-	-	-	-	-	496
JAIBA REINA	-	-	2	-	-	-	-	1	-	-	-	-	-	-	-	-	3
PICOROCO	-	-	1	-	-	-	-	5	-	-	-	-	-	-	-	-	6
ERIZO	-	310	758	-	44	-	-	-	-	-	-	-	-	-	-	-	1112
PIURE	-	-	-	-	-	-	-	50	-	-	-	-	-	-	-	-	50
TOTAL ALGAS	0	0	0	0	0	0	0	0	0	0	20882	7187	0	0	0	9222	37291
TOTAL PESCADOS	0	12887	34577	0	1	0	62	606	0	0	0	0	0	0	0	0	48133
TOTAL MOLUSCOS	1	0	4840	0	0	0	0	11523	0	0	0	0	0	0	0	0	16364
TOTAL CRUSTACEOS	0	0	820	0	0	0	0	675	0	0	0	0	0	0	0	0	1495
TOTAL OTRAS ESPECIES	0	310	758	0	44	0	0	50	0	0	0	0	0	0	0	0	1162
TOTAL	1	13197	40995	0	45	0	62	12854	0	0	20882	7187	0	0	0	9222	104445

L1 : COCIDO  
L2 : FRESCO - ENFRIADO  
L3 : CONGELADO  
L4 : SURIMI  
L5 : SECO - SALADO  
L6 : SALADO HUMEDO  
L7 : AHUMADO  
L8 : CONSERVA  
L9 : HARINA  
L10 : ACEITE  
L11 : AGAR - AGAR  
L12 : ALGA SECA  
L13 : DESHIDRATADO  
L14 : ALGINATO  
L15 : CARRAGENINA  
L16 : COLAGAR



X REGION, CALBUCO, MATERIA PRIMA EN 1994  
POR ESPECIE Y LINEA DE ELABORACION  
(en toneladas)

-CONTINUACION

ESPECIE	L1	L2	L3	L4	L5	L6	L7	L8	L9	L10	L11	L12	L13	L14	L15	L16	TOTAL
TOTAL ALGAS	0	0	0	0	0	0	0	0	0	0	0	2218	0	0	370	0	2588
TOTAL PESCADOS	0	2604	5207	0	7	0	526	65	0	0	0	0	0	0	0	0	9409
TOTAL MOLUSCOS	0	0	2468	0	0	0	0	16039	0	0	0	0	0	0	0	0	18507
TOTAL CRUSTACEOS	0	0	189	0	0	0	0	34	0	0	0	0	0	0	0	0	223
TOTAL OTRAS ESPECIES	0	17	66	0	0	0	0	82	0	0	0	0	0	0	0	0	165
TOTAL	0	2621	8930	0	7	0	526	16220	0	0	0	2218	0	0	370	0	30692

L1 : COCIDO	L2 : FRESCO - ENFRIADO
L3 : CONGELADO	L4 : SURIMI
L5 : SECO - SALADO	L6 : SALADO HUMEDO
L7 : AHUMADO	L8 : CONSERVA
L9 : HARINA	L10 : ACEITE
L11 : AGAR - AGAR	L12 : ALGA SECA
L13 : DESHIDRATADO	L14 : ALGINATO
L15 : CARRAGENINA	L16 : COLAGAR

X REGION, ANCUJ, MATERIA PRIMA EN 1994  
POR ESPECIE Y LINEA DE ELABORACION  
(en toneladas)

ESPECIE	L1	L2	L3	L4	L6	L6	L7	L8	L9	L10	L11	L12	L13	L14	L16	L16	TOTAL
PELILLO	-	-	-	-	-	-	-	-	-	-	-	4082	-	-	-	-	4082
SALMON DEL ATLANTICO	-	465	161	-	-	-	-	-	-	-	-	-	-	-	-	-	626
SALMON PLATEADO	-	-	1884	-	-	-	3	1	-	-	-	-	-	-	-	-	1888
TRUCHA ARCOIRIS	-	-	865	-	-	-	-	6	-	-	-	-	-	-	-	-	871
ALMEJA	-	-	56	-	-	-	-	4761	-	-	-	-	-	-	-	-	4817
CARACOL PICUYO	-	-	2	-	-	-	-	3	-	-	-	-	-	-	-	-	5
CARACOL TEGULA	-	-	56	-	-	-	-	-	-	-	-	-	-	-	-	-	56
CULENGUE	-	14	32	-	-	-	-	1528	-	-	-	-	-	-	-	-	1574
CHORITO	-	-	62	-	-	-	-	5	-	-	-	-	-	-	-	-	67
HUEPO	-	-	12	-	-	-	-	968	-	-	-	-	-	-	-	-	970
LAPA	-	-	1	-	-	-	-	24	-	-	-	-	-	-	-	-	25
LOCO	-	-	243	-	-	-	-	-	-	-	-	-	-	-	-	-	243
MACHA	-	-	-	-	-	-	-	1002	-	-	-	-	-	-	-	-	1002
NAVAJUELA	-	-	17	-	-	-	-	685	-	-	-	-	-	-	-	-	702
PULPO	-	-	-	-	-	-	-	1	-	-	-	-	-	-	-	-	1
TUMBAO	-	-	-	-	-	-	-	6	-	-	-	-	-	-	-	-	6
JAIBA MORA	-	-	2	-	-	-	-	-	-	-	-	-	-	-	-	-	2
JAIBA PELUDA O PACHONA	-	-	9	-	-	-	-	-	-	-	-	-	-	-	-	-	9
ERIZO	-	-	1850	-	-	-	-	-	-	-	-	-	-	-	-	-	1850
TOTAL ALGAS	0	0	0	0	0	0	0	0	0	0	0	4082	0	0	0	0	4082
TOTAL PESCADOS	0	465	2910	0	0	0	3	7	0	0	0	0	0	0	0	0	3385
TOTAL MOLUSCOS	0	14	481	0	0	0	0	8973	0	0	0	0	0	0	0	0	9468
TOTAL CRUSTACEOS	0	0	11	0	0	0	0	0	0	0	0	0	0	0	0	0	11
TOTAL OTRAS ESPECIES	0	0	1850	0	0	0	0	0	0	0	0	0	0	0	0	0	1850
TOTAL	0	479	5252	0	0	0	3	8980	0	0	0	4082	0	0	0	0	18796

L1 : COCIDO  
L3 : CONGELADO  
L5 : SECO - SALADO  
L7 : AHUMADO  
L9 : HARINA  
L11 : AGAR - AGAR  
L13 : DESHIDRATADO  
L15 : CARRAGENINA

L2 : FRESCO - ENFRIADO  
L4 : SURIMI  
L6 : SALADO HUMEDO  
L8 : CONSERVA  
L10 : ACEITE  
L12 : ALGA SECA  
L14 : ALGINATO  
L16 : COLAGAR



X REGION, CASTRO, MATERIA PRIMA EN 1994  
POR ESPECIE Y LINEA DE ELABORACION  
(en toneladas)

ESPECIE	L1	L2	L3	L4	L5	L6	L7	L8	L9	L10	L11	L12	L13	L14	L15	L16	TOTAL
BACALAO DE PROFUNDIDAD	-	-	82	-	-	-	-	-	-	-	-	-	-	-	-	-	82
CONGRIO DORADO	-	1	-	-	-	-	-	-	-	-	-	-	-	-	-	-	1
JUREL	-	-	172	-	-	-	-	-	-	-	-	-	-	-	-	-	172
MERLUZA DEL SUR	-	423	20	-	-	-	-	-	-	-	-	-	-	-	-	-	443
PEJEGALLO	-	-	1	-	-	-	-	-	-	-	-	-	-	-	-	-	1
RAYA	-	-	3	-	-	-	-	-	-	-	-	-	-	-	-	-	3
SALMON DEL ATLANTICO	-	3185	2811	-	-	-	24	1	-	-	-	-	-	-	-	-	6020
SALMON PLATEADO	-	6	10737	-	104	-	-	-	-	-	-	-	-	-	-	-	10847
SARDINA	-	-	30	-	-	-	-	-	-	-	-	-	-	-	-	-	30
SARDINA COMUN	-	-	99	-	-	-	-	-	-	-	-	-	-	-	-	-	99
TRUCHA ARCOIRIS	-	89	7069	-	78	-	-	-	-	-	-	-	-	-	-	-	7226
ALMEJA	-	-	1762	-	-	-	-	920	-	-	-	-	-	-	-	-	2682
CARACOL TEGULA	-	-	3	-	-	-	-	-	-	-	-	-	-	-	-	-	3
CULENGUE	-	-	-	-	-	-	-	1611	-	-	-	-	-	-	-	-	1611
CHORITO	-	-	122	-	-	-	-	17	-	-	-	-	-	-	-	-	139
HUEPO	-	-	-	-	-	-	-	180	-	-	-	-	-	-	-	-	180
LAPA	-	-	-	-	-	-	-	22	-	-	-	-	-	-	-	-	22
LOCO	-	-	536	-	-	-	-	-	-	-	-	-	-	-	-	-	536
MACHA	-	-	-	-	-	-	-	418	-	-	-	-	-	-	-	-	418
NAVAJUELA	-	-	-	-	-	-	-	231	-	-	-	-	-	-	-	-	231
OSTRA DEL PACIFICO	-	100	972	-	-	-	-	-	-	-	-	-	-	-	-	-	1072
PULPO	-	-	1	-	-	-	-	-	-	-	-	-	-	-	-	-	1
TUMBAO	-	-	-	-	-	-	-	210	-	-	-	-	-	-	-	-	210
JAIBA NO CLASIF.	-	-	30	-	-	-	-	-	-	-	-	-	-	-	-	-	30
ERIZO	-	179	5778	-	29	-	-	16	-	-	-	-	-	-	-	-	6003
TOTAL PESCADOS	0	3703	21014	0	182	0	24	1	0	0	0	0	0	0	0	0	24924
TOTAL MOLUSCOS	0	100	3396	0	0	0	0	3609	0	0	0	0	0	0	0	0	7005
TOTAL CRUSTACEOS	0	0	30	0	0	0	0	0	0	0	0	0	0	0	0	0	30
TOTAL OTRAS ESPECIES	0	179	5779	0	29	0	0	16	0	0	0	0	0	0	0	0	6003
TOTAL	0	3862	30219	0	211	0	24	3626	0	0	0	0	0	0	0	0	37962

L1 : COCIDO  
L3 : CONGELADO  
L5 : SECO - SALADO  
L7 : AHUMADO  
L9 : HARINA  
L11 : AGAR - AGAR  
L13 : DESHIDRATADO  
L15 : CARRAGENINA

L2 : FRESCO - ENFRIADO  
L4 : SURIMI  
L6 : SALADO HUMEDO  
L8 : CONSERVA  
L10 : ACEITE  
L12 : ALGA SECA  
L14 : ALGINATO  
L16 : COLAGAR

**X REGION, QUELLON, MATERIA PRIMA EN 1994**  
**POR ESPECIE Y LINEA DE ELABORACION**  
(en toneladas)

ESPECIE	L1	L2	L3	L4	L5	L6	L7	L8	L9	L10	L11	L12	L13	L14	L15	L16	TOTAL
SALMON DEL ATLANTICO	-	1088	128	-	-	-	4	2	-	-	-	-	-	-	-	-	1223
SALMON PLATEADO	-	1	1482	-	-	-	-	4	-	-	-	-	-	-	-	-	1487
TRUCHA ARCOIRIS	-	1	2060	-	-	-	-	1	-	-	-	-	-	-	-	-	2062
ALMEJA	-	-	1406	-	-	-	-	816	-	-	-	-	-	-	-	-	2222
CARACOL PICUYO	-	-	-	-	-	-	-	1	-	-	-	-	-	-	-	-	1
CULENGUE	-	-	-	-	-	-	-	26	-	-	-	-	-	-	-	-	26
CHOLGA	-	-	-	-	-	-	-	56	-	-	-	-	-	-	-	-	56
CHORITO	-	15	234	-	-	-	-	354	-	-	-	-	-	-	-	-	503
HUEPO	-	-	-	-	-	-	-	4	-	-	-	-	-	-	-	-	4
LAPA	-	-	-	-	-	-	-	27	-	-	-	-	-	-	-	-	27
LOCO	-	-	254	-	-	-	-	-	-	-	-	-	-	-	-	-	254
MACHA	-	-	4	-	-	-	-	23	-	-	-	-	-	-	-	-	27
NAVAJUELA	-	-	-	-	-	-	-	35	-	-	-	-	-	-	-	-	35
CENTOLLA	-	-	1	-	-	-	-	-	-	-	-	-	-	-	-	-	1
JAIBA NO CLASIF.	-	-	-	-	-	-	-	5	-	-	-	-	-	-	-	-	5
JAIBA MARMOLA	-	-	608	-	-	-	-	4	-	-	-	-	-	-	-	-	612
JAIBA PANCHOTE	-	-	19	-	-	-	-	-	-	-	-	-	-	-	-	-	19
JAIBA PELUDA O PACHONA	-	-	123	-	-	-	-	1	-	-	-	-	-	-	-	-	124
JAIBA REINA	-	-	29	-	-	-	-	-	-	-	-	-	-	-	-	-	29
ERIZO	-	1822	8700	-	-	-	-	400	-	-	-	-	63	-	-	-	10985
TOTAL PESCADOS	0	1091	3670	0	0	0	4	7	0	0	0	0	0	0	0	0	4772
TOTAL MOLUSCOS	0	16	1898	0	0	0	0	1342	0	0	0	0	0	0	0	0	3255
TOTAL CRUSTACEOS	0	0	780	0	0	0	0	10	0	0	0	0	0	0	0	0	790
TOTAL OTRAS ESPECIES	0	1822	8700	0	0	0	0	400	0	0	0	0	63	0	0	0	10985
TOTAL	0	2928	15048	0	0	0	4	1759	0	0	0	0	63	0	0	0	19802

L1 : COCIDO	L2 : FRESCO - ENFRIADO
L3 : CONGELADO	L4 : SURIMI
L5 : SECO - SALADO	L6 : SALADO HUMEDO
L7 : AHUMADO	L8 : CONSERVA
L9 : HARINA	L10 : ACETE
L11 : AGAR - AGAR	L12 : ALGA SECA
L13 : DESHIDRATADO	L14 : ALGINATO
L15 : CARRAGENINA	L16 : COLAGAR

XI REGION, MATERIA PRIMA EN 1994  
POR ESPECIE Y LINEA DE ELABORACION  
(en toneladas)

ESPECIE	L1	L2	L3	L4	L5	L6	L7	L8	L9	L10	L11	L12	L13	L14	L15	L16	TOTAL
BACALAO DE PROFUNDIDAD	-	56	209	-	-	-	-	-	-	-	-	-	-	-	-	-	267
BROTULA	-	-	25	-	-	-	-	-	-	-	-	-	-	-	-	-	25
COJINBA DEL NORTE	-	-	371	-	-	-	-	-	-	-	-	-	-	-	-	-	371
COJINBA DEL SUR	-	-	298	-	-	-	-	-	-	-	-	-	-	-	-	-	298
CONGRIO DORADO	-	3	2336	-	-	-	-	-	-	-	-	-	-	-	-	-	2339
CHANCHARRO	-	-	137	-	-	-	-	-	-	-	-	-	-	-	-	-	137
MERLUZA COMUN	-	-	450	-	-	-	-	-	-	-	-	-	-	-	-	-	450
MERLUZA DE COLA	-	-	181	-	-	-	-	-	-	-	-	-	-	-	-	-	181
MERLUZA DEL SUR	-	236	6218	-	1	-	-	-	-	-	-	-	-	-	-	-	6456
PALOMETA	-	-	1	-	-	-	-	-	-	-	-	-	-	-	-	-	1
PEJEGALLO	-	-	2	-	-	-	-	-	-	-	-	-	-	-	-	-	2
RAYA	-	9	934	-	-	-	-	-	-	-	-	-	-	-	-	-	943
SALMON DEL ATLANTICO	-	60	376	-	-	-	-	-	-	-	-	-	-	-	-	-	436
SALMON PLATEADO	-	-	6898	-	157	-	-	-	-	-	-	-	-	-	-	-	7055
TOLLO	-	-	1	-	-	-	-	-	-	-	-	-	-	-	-	-	1
TRUCHA ARCOIRIS	-	-	1722	-	-	-	-	-	-	-	-	-	-	-	-	-	1722
ALMEJA	-	-	1	-	-	-	-	1	-	-	-	-	-	-	-	-	2
CARACOL PALO PALO	-	-	150	-	-	-	-	31	-	-	-	-	-	-	-	-	181
CULENGUE	-	-	409	-	-	-	-	447	-	-	-	-	-	-	-	-	856
CHOLGA	-	-	9	-	-	-	-	196	-	-	-	-	-	-	-	-	206
CHORITO	-	-	65	-	-	-	-	1	-	-	-	-	-	-	-	-	66
LAPA	-	-	10	-	-	-	-	-	-	-	-	-	-	-	-	-	10
LOCO	-	-	373	-	-	-	-	-	-	-	-	-	-	-	-	-	373
CENTOLLA	-	-	60	-	-	-	-	2	-	-	-	-	-	-	-	-	62
JAIBA NO CLASIF.	-	-	33	-	-	-	-	-	-	-	-	-	-	-	-	-	33
JAIBA MARMOLA	-	-	720	-	-	-	-	105	-	-	-	-	-	-	-	-	825
JAIBA PELUDA O PACHONA	-	-	10	-	-	-	-	-	-	-	-	-	-	-	-	-	10
ERIZO	-	592	1312	-	-	-	-	106	-	-	-	-	-	-	-	-	2010
TOTAL PESCADOS	0	366	20169	0	158	0	0	0	0	0	0	0	0	0	0	0	20683
TOTAL MOLUSCOS	0	0	1017	0	0	0	0	675	0	0	0	0	0	0	0	0	1693
TOTAL CRUSTACEOS	0	0	823	0	0	0	0	107	0	0	0	0	0	0	0	0	930
TOTAL OTRAS ESPECIES	0	592	1312	0	0	0	0	106	0	0	0	0	0	0	0	0	2010
TOTAL	0	958	23311	0	158	0	0	869	0	0	0	0	0	0	0	0	25316

L1 : COCIDO  
L3 : CONGELADO  
L5 : SECO - SALADO  
L7 : AHUMADO  
L9 : HARINA  
L11 : AGAR - AGAR  
L13 : DESHIDRATADO  
L15 : CARRAGENINA  
L2 : FRESCO - ENFRIADO  
L4 : SURIMI  
L6 : SALADO HUMEDO  
L8 : CONSERVA  
L10 : ACEITE  
L12 : ALGA SECA  
L14 : ALGINATO  
L16 : COLAGAR

XII REGION, MATERIA PRIMA EN 1994  
POR ESPECIE Y LINEA DE ELABORACION  
(en toneladas)

ESPECIE	L1	L2	L3	L4	L5	L6	L7	L8	L9	L10	L11	L12	L13	L14	L15	L16	TOTAL
HUIRO	-	-	-	-	-	-	-	-	-	-	-	14	-	-	-	-	14
BACALAO DE PROFUNDIDAD	-	104	453	-	-	-	-	-	-	-	-	-	-	-	-	-	557
COJINABA DEL SUR	-	-	3	-	-	-	-	-	-	-	-	-	-	-	-	-	3
CONGRIO DORADO	-	-	56	-	-	-	-	-	-	-	-	-	-	-	-	-	56
CHANCHARRO	-	-	1	-	-	-	-	-	-	-	-	-	-	-	-	-	1
MERLUZA DE COLA	-	-	4	-	-	-	-	-	-	-	-	-	-	-	-	-	4
MERLUZA DEL SUR	-	613	363	-	-	-	-	-	-	-	-	-	-	-	-	-	966
RAYA	-	-	143	-	-	-	-	-	-	-	-	-	-	-	-	-	143
SALMON PLATEADO	-	-	1620	-	-	-	-	-	-	-	-	-	-	-	-	-	1620
TRUCHA ARCOIRIS	-	-	529	-	-	-	-	-	-	-	-	-	-	-	-	-	529
ALMEJA	5	-	17	-	-	-	-	69	-	-	-	-	-	-	-	-	92
CARACOL PIQUILHUE	102	27	1	-	-	-	-	43	-	-	-	-	-	-	-	-	173
CARACOL TROPHON	289	35	108	-	-	-	-	111	-	-	-	-	-	-	-	-	544
CHOLGA	-	75	39	-	-	-	-	4762	-	-	-	-	-	-	-	-	4876
CHORITO	-	-	22	-	-	-	-	1071	-	-	-	-	-	-	-	-	1093
LOCO	-	70	34	-	-	-	-	-	-	-	-	-	-	-	-	-	104
OSTON DEL SUR	88	336	782	-	-	-	-	15	-	-	-	-	-	-	-	-	1221
CENTOLLA	102	85	588	-	-	-	-	241	-	-	-	-	-	-	-	-	1016
CENTOLLON	229	95	1337	-	-	-	-	489	-	-	-	-	-	-	-	-	2150
ERIZO	-	11881	3934	-	-	-	-	60	-	-	-	-	-	-	-	-	15875
TOTAL ALGAS	0	0	0	0	0	0	0	0	0	0	0	14	0	0	0	0	14
TOTAL PESCADOS	0	717	3162	0	0	0	0	0	0	0	0	0	0	0	0	0	3579
TOTAL MOLUSCOS	485	543	1004	0	0	0	0	6071	0	0	0	0	0	0	0	0	8103
TOTAL CRUSTACEOS	331	180	1925	0	0	0	0	730	0	0	0	0	0	0	0	0	3166
TOTAL OTRAS ESPECIES	0	11881	3934	0	0	0	0	60	0	0	0	0	0	0	0	0	15875
TOTAL	816	13321	10025	0	0	0	0	6861	0	0	0	14	0	0	0	0	31037

L1	: COCIDO	L2	: FRESCO - ENFRIADO
L3	: CONGELADO	L4	: SURIMI
L5	: SECO - SALADO	L6	: SALADO HUMEDO
L7	: AHUMADO	L8	: CONSERVA
L9	: HARINA	L10	: ACETE
L11	: AGAR - AGAR	L12	: ALGA SECA
L13	: DESHIDRATADO	L14	: ALGINATO
L15	: CARRAGENINA	L16	: COLAGAR

REGION METROPOLITANA, MATERIA PRIMA EN 1994  
POR ESPECIE Y LINEA DE ELABORACION  
(en toneladas)

ESPECIE	L1	L2	L3	L4	L5	L6	L7	L8	L9	L10	L11	L12	L13	L14	L15	L16	TOTAL
CHICOREA DE MAR	-	-	-	-	-	-	-	-	-	-	-	1860	-	-	-	-	1860
LUGA-LUGA	-	-	-	-	-	-	-	-	-	-	-	139	-	-	-	-	139
ALBACORA	-	838	67	-	-	-	-	-	-	-	-	-	-	-	-	-	903
ANCHOVETA	-	-	2	-	-	-	-	-	-	-	-	-	-	-	-	-	2
BACALAO DE PROFUNDIDAD	-	976	438	-	-	-	9	-	-	-	-	-	-	-	-	-	1423
CONGRIO DORADO	-	15	31	-	-	-	-	-	-	-	-	-	-	-	-	-	46
CONGRIO NEGRO	-	5	18	-	-	-	-	-	-	-	-	-	-	-	-	-	23
CORVINA	-	9	20	-	-	-	1	-	-	-	-	-	-	-	-	-	30
LENGUADO	-	8	3	-	-	-	-	-	-	-	-	-	-	-	-	-	11
MERLUZA COMUN	-	130	205	-	-	-	-	-	-	-	-	-	-	-	-	-	335
MERLUZA DEL SUR	-	1	-	-	-	-	-	-	-	-	-	-	-	-	-	-	1
PEJEGALLO	-	9	3	-	-	-	-	-	-	-	-	-	1	-	-	-	13
PEJERREY DE MAR	-	-	1	-	-	-	-	-	-	-	-	-	-	-	-	-	1
PUYE	-	-	2	-	-	-	-	-	-	-	-	-	-	-	-	-	2
REINETA	-	-	41	-	-	-	-	-	-	-	-	-	-	-	-	-	41
SALMON DEL ATLANTICO	-	-	376	-	-	-	64	-	-	-	-	-	-	-	-	-	440
TIBURON O MARRAJO	-	9	-	-	-	-	-	-	-	-	-	-	-	-	-	-	9
TRUCHA ARCOIRIS	-	25	1540	-	-	-	178	-	-	-	-	-	-	-	-	-	1743
ALMEJA	-	-	26	-	-	-	-	-	-	-	-	-	-	-	-	-	26
CALAMAR	-	-	27	-	-	-	-	-	-	-	-	-	-	-	-	-	27
GARACOL TRUMULCO	-	-	2	-	-	-	-	-	-	-	-	-	2	-	-	-	4
CHORITO	4	-	60	-	-	-	-	-	-	-	-	-	-	-	-	-	64
JIBIA	-	-	-	-	-	-	-	17	-	-	-	-	-	-	-	-	17
LAPA	-	-	20	-	-	-	-	7	-	-	-	-	2	-	-	-	29
LOCO	-	-	123	-	-	-	-	-	-	-	-	-	-	-	-	-	123
MACHA	-	-	42	-	-	-	-	-	-	-	-	-	-	-	-	-	42
OSTION DEL NORTE	-	61	-	-	-	-	-	-	-	-	-	-	-	-	-	-	61
PULPO	-	-	19	-	-	-	-	-	-	-	-	-	-	-	-	-	19
CAMARON NAILON	-	-	24	-	-	-	-	-	-	-	-	-	-	-	-	-	24
CAMARON ECUATORIANO (*)	-	-	1	-	-	-	-	-	-	-	-	-	-	-	-	-	1
ERIZO	-	41	2	-	-	-	-	-	-	-	-	-	-	-	-	-	43
PIURE	-	-	-	-	-	-	-	-	-	-	-	-	3	-	-	-	3
TOTAL ALGAS	0	0	0	0	0	0	0	0	0	0	0	1999	0	0	0	0	1999
TOTAL PESCADOS	0	2023	2747	0	0	0	262	0	0	0	0	0	1	0	0	0	5023

REGION METROPOLITANA, MATERIA PRIMA EN 1994  
POR ESPECIE Y LINEA DE ELABORACION  
(en toneladas)

ESPECIE	CONTINUACION																
	L1	L2	L3	L4	L6	L8	L7	L9	L8	L10	L11	L12	L13	L14	L15	L16	TOTAL
TOTAL MOLUSCOS	4	61	319	0	0	0	0	24	0	0	0	0	4	0	0	0	412
TOTAL CRUSTACEOS	0	0	26	0	0	0	0	0	0	0	0	0	0	0	0	0	26
TOTAL OTRAS ESPECIES	0	41	2	0	0	0	0	0	0	0	0	0	3	0	0	0	46
TOTAL	4	2125	3093	0	0	0	262	24	0	0	0	1999	8	0	0	0	7505

L1 : COCIDO	L2 : FRESCO - ENFRIADO
L3 : CONGELADO	L4 : SURIMI
L5 : SECO - SALADO	L6 : SALADO HUMEDO
L7 : AHUMADO	L8 : CONSERVA
L9 : HARINA	L10 : ACEITE
L11 : AGAR - AGAR	L12 : ALGA SECA
L13 : DESHIDRATADO	L14 : ALGINATO
L15 : CARRAGENINA	L16 : COLAGAR

CHILE, PRODUCCION EN 1994  
POR ESPECIE Y LINEA DE ELABORACION  
(en toneladas)

ESPECIE	L1	L2	L3	L4	L5	L6	L7	L8	L9	L10	L11	L12	L13	L14	L15	L16	TOTAL
COCHAYUYO	-	-	-	-	-	-	-	-	-	-	-	56	-	-	-	-	56
COTONI (*)	-	-	-	-	-	-	-	-	-	-	-	-	-	-	124	-	124
CHASCA	-	-	-	-	-	-	-	-	-	-	-	226	-	-	-	-	226
CHASCÓN	-	-	-	-	-	-	-	-	-	-	-	12628	-	76	-	-	12703
CHICOREA DE MAR	-	-	-	-	-	-	-	-	-	-	-	669	-	-	-	-	669
HUIRO	-	-	-	-	-	-	-	-	-	-	-	493	-	-	-	-	493
LUGA-LUGA	-	-	-	-	-	-	-	-	-	-	-	1318	-	-	186	-	1504
PELILLO	-	-	-	-	-	-	-	-	-	-	829	2967	-	-	-	613	9926
AGUJILLA	-	-	-	-	-	-	-	-	8	-	-	-	-	-	-	-	8
ALBACORA	-	1809	822	-	-	-	-	-	-	-	-	-	-	-	-	-	2631
ANCHOVETA	-	11	391	-	1627	788	-	103	558956	-	-	-	-	-	-	-	561876
ANGUILLA	-	-	128	-	-	-	-	3	-	-	-	-	-	-	-	-	131
ATUN ALETA AMARILLA	-	6	13	-	-	-	-	41	-	-	-	-	-	-	-	-	60
ATUN ALETA LARGA	-	-	22	-	-	-	-	-	-	-	-	-	-	-	-	-	22
AZULEJO	-	-	16	-	-	-	-	-	-	-	-	-	-	-	-	-	15
BACALADILLO	-	-	-	-	-	-	-	-	5	-	-	-	-	-	-	-	5
BACALAO DE J.FERNANDEZ	-	-	-	-	-	-	13	-	-	-	-	-	-	-	-	-	13
BACALAO DE PROFUNDIDAD	-	1464	13169	-	-	-	8	-	-	-	-	-	-	-	-	-	14631
BESUGO	-	-	23	-	-	-	-	-	-	-	-	-	-	-	-	-	23
BLANQUILLO	-	-	1	-	-	-	-	-	-	-	-	-	-	-	-	-	1
BONITO	-	-	19	-	-	-	-	3	-	-	-	-	-	-	-	-	22
BROTULA	-	-	16	-	-	-	-	-	-	-	-	-	-	-	-	-	16
CABALLA	-	-	288	-	-	-	-	450	5427	-	-	-	-	-	-	-	6185
CABINZA	-	-	6	-	-	-	-	-	-	-	-	-	-	-	-	-	6
COCHINILLA	-	-	-	-	-	-	-	-	1	-	-	-	-	-	-	-	1
COJINOA DEL NORTE	-	9	264	-	-	-	-	-	1	-	-	-	-	-	-	-	294
COJINOA DEL SUR	-	-	214	-	-	-	-	-	-	-	-	-	-	-	-	-	214
CONGRIO COLORADO	-	-	6	-	-	-	-	-	-	-	-	-	-	-	-	-	5
CONGRIO DORADO	-	48	1696	-	-	-	-	-	-	-	-	-	-	-	-	-	1613
CONGRIO NEGRO	-	4	43	-	-	-	-	-	-	-	-	-	-	-	-	-	47
CORVINA	-	4	39	-	-	-	1	-	-	-	-	-	-	-	-	-	44
CHANCHARRO	-	-	54	-	-	-	-	-	-	-	-	-	-	-	-	-	54
JUREL	6	21	8794	2551	230	-	-	66648	829386	-	-	-	-	-	-	-	907636
LENGUADO	-	10	7	-	-	-	-	-	-	-	-	-	-	-	-	-	17
LISA	-	7	-	-	-	-	-	-	-	-	-	-	-	-	-	-	7
MACHUELO TRITRE	-	-	27	-	-	-	-	313	61	-	-	-	-	-	-	-	401





CHILE, PRODUCCION EN 1994  
POR ESPECIE Y LINEA DE ELABORACION  
(en toneladas)

ESPECIE	CONTINUACION																
	L1	L2	L3	L4	L5	L6	L7	L8	L9	L10	L11	L12	L13	L14	L16	L16	TOTAL
HUEPO	116	27	72	-	-	-	-	1063	-	-	-	-	-	-	-	-	1278
JIBIA	-	-	21	-	-	-	-	40	-	-	-	-	-	-	-	-	61
LAPA	22	158	590	-	-	-	-	484	-	-	-	-	-	-	-	-	1254
LOCO	-	22	1624	-	-	-	-	627	-	-	-	2	-	-	-	-	2275
MACHA	-	12	324	-	-	-	-	1018	-	-	-	-	-	-	-	-	1354
NAVAJUELA	8	25	7	-	-	-	-	617	-	-	-	-	-	-	-	-	657
OSTION DEL NORTE	-	35	1277	-	-	-	-	-	-	-	-	-	-	-	-	-	1312
OSTION DEL SUR	8	5	171	-	-	-	-	1	-	-	-	-	-	-	-	-	185
OSTRA DEL PACIFICO	-	9	100	-	-	-	-	-	-	-	-	-	-	-	-	-	109
PULPO	1	165	3182	-	-	-	-	3	-	-	-	-	-	-	-	-	3351
TAQUILLA	-	-	3	-	-	-	-	184	-	-	-	-	-	-	-	-	187
TUMBAO	-	-	13	-	-	-	-	334	-	-	-	-	-	-	-	-	347
DESECHO DE MOLUSCO	-	-	12	-	-	-	-	147	1	-	-	-	-	-	-	-	160
CAMARON NAILON	-	3	1944	-	-	-	-	1	-	-	-	-	-	-	-	-	1948
CAMARON ECUATORIANO (*)	-	-	1	-	-	-	-	-	-	-	-	-	-	-	-	-	1
CENTOLLA	7	5	319	-	-	-	-	86	-	-	-	-	-	-	-	-	417
CENTOLLA DEL NORTE.	-	-	5	-	-	-	-	-	-	-	-	-	-	-	-	-	5
CENTOLLON	3	-	254	-	-	-	-	83	-	-	-	-	-	-	-	-	340
GAMBA	-	-	5	-	-	-	-	-	-	-	-	-	-	-	-	-	5
JAIBA NO CLASIF.	-	-	15	-	-	-	-	7	-	-	-	-	-	-	-	-	22
JAIBA MARMOLA	-	-	173	-	-	-	-	34	-	-	-	-	-	-	-	-	207
JAIBA MORA	-	-	97	-	-	-	-	-	-	-	-	-	-	-	-	-	97
JAIBA PANCHOTE	-	-	1	-	-	-	-	-	-	-	-	-	-	-	-	-	1
JAIBA PELUDA O PACHONA	-	3	56	-	-	-	-	66	-	-	-	-	-	-	-	-	125
JAIBA REINA	-	-	11	-	-	-	-	-	-	-	-	-	-	-	-	-	11
LANGOSTINO AMARILLO	-	21	458	-	-	-	-	-	-	-	-	-	-	-	-	-	479
LANGOSTINO COLORADO	-	-	227	-	-	-	-	-	-	-	-	-	-	-	-	-	227
PICOROCO	-	-	7	-	-	-	-	-	-	-	-	-	-	-	-	-	7
DESECHO DE CRUSTACEO	-	-	-	-	-	-	-	-	1030	-	-	-	-	-	-	-	1030
ERIZO	-	730	1391	-	-	3	-	28	-	-	-	-	7	-	-	-	2159
PIURE	-	-	-	-	-	-	-	18	-	-	-	-	-	-	-	-	18
TOTAL ALGAS	0	0	0	0	0	0	0	0	0	0	829	18355	0	75	310	6130	25699
TOTAL PESCADOS	12	22249	119093	2671	2189	791	502	80857	1549778	289510	0	0	0	0	0	0	2067652
TOTAL MOLUSCOS	170	468	9018	0	0	0	0	9629	1	0	0	0	31	0	0	0	19317
TOTAL CRUSTACEOS	10	32	3573	0	0	0	0	277	1030	0	0	0	0	0	0	0	4922

CHILE, PRODUCCION EN 1994  
POR ESPECIE Y LINEA DE ELABORACION  
(en toneladas)

ESPECIE	CONTINUACION																
	L1	L2	L3	L4	L5	L6	L7	L8	L9	L10	L11	L12	L13	L14	L15	L16	TOTAL
TOTAL OTRAS ESPECIES	0	730	1391	0	3	0	0	46	0	0	0	0	7	0	0	0	2177
TOTAL	192	23479	133075	2671	2192	791	502	90809	1550809	289610	829	18355	38	75	310	6130	2119767

L1 : COCIDO	L2 : FRESCO - ENFRIADO
L3 : CONGELADO	L4 : SURIMI
L5 : SECO - SALADO	L5 : SALADO HUMEDO
L7 : AHUMADO	L8 : CONSERVA
L9 : HARINA	L10 : ACEITE
L11 : AGAR - AGAR	L12 : ALGA SECA
L13 : DESHIDRATADO	L14 : ALGINATO
L15 : CARRAGENINA	L16 : COLAGAR

I REGION, PRODUCCION EN 1994  
POR ESPECIE Y LINEA DE ELABORACION  
(en toneladas)

ESPECIE	L1	L2	L3	L4	L5	L6	L7	L8	L9	L10	L11	L12	L13	L14	L15	L16	TOTAL
AGUJILLA	-	-	-	-	-	-	-	-	8	-	-	-	-	-	-	-	8
ALBACORA	-	-	1	-	-	-	-	-	-	-	-	-	-	-	-	-	1
ANCHOVETA	-	-	94	-	1387	705	-	-	334444	-	-	-	-	-	-	-	336630
BACALADILLO	-	-	-	-	-	-	-	-	8	-	-	-	-	-	-	-	8
BACALAO DE PROFUNDIDAD	-	3	12	-	-	-	-	-	-	-	-	-	-	-	-	-	15
BONITO	-	-	19	-	-	-	-	-	-	-	-	-	-	-	-	-	19
CABALLA	-	-	56	-	-	-	-	337	4294	-	-	-	-	-	-	-	4687
JUREL	-	-	-	-	-	-	-	845	36142	-	-	-	-	-	-	-	36987
MACHUELO TRITRE	-	-	26	-	-	-	-	-	-	-	-	-	-	-	-	-	26
PALOMETA	-	2	6	-	-	-	-	-	-	-	-	-	-	-	-	-	8
SARDINA	-	-	1632	-	7	-	-	1449	8445	-	-	-	-	-	-	-	11433
TIBURON O MARRAJO	-	-	2	-	-	-	-	-	-	-	-	-	-	-	-	-	2
DESECHO DE PESCAO	-	-	-	-	-	-	-	-	1161	45258	-	-	-	-	-	-	45419
ALMEJA	-	-	-	-	-	-	-	1	-	-	-	-	-	-	-	-	1
CARACOL LOCATE	-	-	130	-	-	-	-	-	-	-	-	-	-	-	-	-	130
LAPA	-	-	19	-	-	-	-	12	-	-	-	-	-	-	-	-	31
MACHA	-	-	147	-	-	-	-	-	-	-	-	-	-	-	-	-	147
PULPO	-	26	777	-	-	-	-	-	-	-	-	-	-	-	-	-	802
CENTOLLA DEL NORTE.	-	-	5	-	-	-	-	-	-	-	-	-	-	-	-	-	5
TOTAL PESCADOS	0	5	1748	0	1394	705	0	2831	384499	45258	0	0	0	0	0	0	436240
TOTAL MOLUSCOS	0	26	1073	0	0	0	0	13	0	0	0	0	0	0	0	0	1111
TOTAL CRUSTACEOS	0	0	5	0	0	0	0	0	0	0	0	0	0	0	0	0	5
TOTAL	0	30	2826	0	1394	705	0	2644	384499	45258	0	0	0	0	0	0	437356

L1 : COCIDO  
L3 : CONGELADO  
L5 : SECO - SALADO  
L7 : AHUMADO  
L9 : HARINA  
L11 : AGAR - AGAR  
L13 : DESHIDRATADO  
L15 : CARRAGENINA

L2 : FRESCO - ENFRIADO  
L4 : SURIMI  
L6 : SALADO HUMEDO  
L8 : CONSERVA  
L10 : ACEITE  
L12 : ALGA SECA  
L14 : ALGINATO  
L16 : COLAGAR

I REGION, ARICA, PRODUCCION EN 1994  
POR ESPECIE Y LINEA DE ELABORACION  
(en toneladas)

ESPECIE	L1	L2	L3	L4	L5	L6	L7	L8	L9	L10	L11	L12	L13	L14	L15	L16	TOTAL
ALBACORA	-	-	1	-	-	-	-	-	-	-	-	-	-	-	-	-	1
ANCHOVETA	-	-	94	-	1387	705	-	-	143460	-	-	-	-	-	-	-	145646
BACALAO DE PROFUNDIDAD	-	-	1	-	-	-	-	-	-	-	-	-	-	-	-	-	1
CABALLA	-	-	51	-	-	-	-	-	1636	-	-	-	-	-	-	-	1687
JUREL	-	-	-	-	-	-	-	-	17805	-	-	-	-	-	-	-	17805
MACHUELO TRITRE	-	-	26	-	-	-	-	-	-	-	-	-	-	-	-	-	26
PALOMETA	-	-	5	-	-	-	-	-	-	-	-	-	-	-	-	-	5
SARDINA	-	-	1532	-	7	-	-	-	3671	-	-	-	-	-	-	-	5210
DESECHO DE PESCADO	-	-	-	-	-	-	-	-	-	20777	-	-	-	-	-	-	20777
CARACOL LOCATE	-	-	13	-	-	-	-	-	-	-	-	-	-	-	-	-	13
LAPA	-	-	1	-	-	-	-	-	-	-	-	-	-	-	-	-	1
MACHA	-	-	147	-	-	-	-	-	-	-	-	-	-	-	-	-	147
PULPO	-	-	63	-	-	-	-	-	-	-	-	-	-	-	-	-	63
TOTAL PESCADOS	0	0	1710	0	1394	705	0	0	166572	20777	0	0	0	0	0	0	191158
TOTAL MOLUSCOS	0	0	224	0	0	0	0	0	0	0	0	0	0	0	0	0	224
TOTAL	0	0	1934	0	1394	705	0	0	166572	20777	0	0	0	0	0	0	191382

L1 : COCIDO  
L3 : CONGELADO  
L5 : SECO - SALADO  
L7 : AHUMADO  
L9 : HARINA  
L11 : AGAR - AGAR  
L13 : DESHIDRATADO  
L15 : CARRAGENINA

L2 : FRESCO - ENFRIADO  
L4 : SURIMI  
L6 : SALADO HUMEDO  
L8 : CONSERVA  
L10 : ACEITE  
L12 : ALGA SECA  
L14 : ALGINATO  
L16 : COLAGAR

I REGION, IQUIQUE, PRODUCCION EN 1994  
POR ESPECIE Y LINEA DE ELABORACION  
(en toneladas)

ESPECIE	L1	L2	L3	L4	L5	L6	L7	L8	L9	L10	L11	L12	L13	L14	L16	L16	TOTAL
AGUJILLA	-	-	-	-	-	-	-	-	8	-	-	-	-	-	-	-	8
ANCHOVETA	-	-	-	-	-	-	-	-	190984	-	-	-	-	-	-	-	190984
BACALADILLO	-	-	-	-	-	-	-	-	5	-	-	-	-	-	-	-	5
BACALAO DE PROFUNDIDAD	-	3	11	-	-	-	-	-	-	-	-	-	-	-	-	-	14
BONITO	-	-	19	-	-	-	-	-	-	-	-	-	-	-	-	-	19
CABALLA	-	-	5	-	-	-	-	337	2658	-	-	-	-	-	-	-	3000
JUREL	-	-	-	-	-	-	-	845	18337	-	-	-	-	-	-	-	19182
PALOMETA	-	2	1	-	-	-	-	-	-	-	-	-	-	-	-	-	3
SARDINA	-	-	-	-	-	-	-	1449	4774	-	-	-	-	-	-	-	6223
TIBURON O MARRAJO	-	-	2	-	-	-	-	-	-	-	-	-	-	-	-	-	2
DESECHO DE PESCADO	-	-	-	-	-	-	-	-	1161	24481	-	-	-	-	-	-	25642
ALMEJA	-	-	-	-	-	-	-	1	-	-	-	-	-	-	-	-	1
CARACOL LOCATE	-	-	117	-	-	-	-	-	-	-	-	-	-	-	-	-	117
LAPA	-	-	18	-	-	-	12	-	-	-	-	-	-	-	-	-	30
PULPO	-	25	714	-	-	-	-	-	-	-	-	-	-	-	-	-	739
CENTOLLA DEL NORTE.	-	-	5	-	-	-	-	-	-	-	-	-	-	-	-	-	5
TOTAL PESCADOS	0	5	36	0	0	0	0	2631	217927	24481	0	0	0	0	0	0	245082
TOTAL MOLUSCOS	0	26	849	0	0	0	0	13	0	0	0	0	0	0	0	0	887
TOTAL CRUSTACEOS	0	0	5	0	0	0	0	0	0	0	0	0	0	0	0	0	5
TOTAL	0	30	892	0	0	0	0	2644	217927	24481	0	0	0	0	0	0	245974

L1 : COCIDO  
L3 : CONGELADO  
L5 : SECO - SALADO  
L7 : AHUMADO  
L9 : HARINA  
L11 : AGAR - AGAR  
L13 : DESHIDRATADO  
L15 : CARRAGENINA

L2 : FRESCO - ENFRIADO  
L4 : SURIMI  
L6 : SALADO HUMEDO  
L8 : CONSERVA  
L10 : ACEITE  
L12 : ALGA SECA  
L14 : ALGINATO  
L16 : COLAGAR

II REGION, PRODUCCION EN 1994  
POR ESPECIE Y LINEA DE ELABORACION  
(en toneladas)

ESPECIE	L1	L2	L3	L4	L5	L6	L7	L8	L9	L10	L11	L12	L13	L14	L15	L16	TOTAL
CHASCON	-	-	-	-	-	-	-	-	-	-	-	2978	-	75	-	-	3053
HUIRO	-	-	-	-	-	-	-	-	-	-	-	49	-	-	-	-	49
PELILLO	-	-	-	-	-	-	-	-	-	-	-	7	-	-	-	-	7
ALBACORA	-	-	11	-	-	-	-	-	-	-	-	-	-	-	-	-	11
ANCHOVETA	-	-	26	-	-	-	-	-	113255	-	-	-	-	-	-	-	113281
BACALAO DE PROFUNDIDAD	-	-	68	-	-	-	-	-	-	-	-	-	-	-	-	-	68
BONITO	-	-	-	-	-	-	1	-	-	-	-	-	-	-	-	-	1
CABALLA	-	-	184	-	-	-	-	924	-	-	-	-	-	-	-	-	1108
COJINABA DEL NORTE	-	6	-	-	-	-	-	-	-	-	-	-	-	-	-	-	6
JUREL	-	-	1	-	-	-	-	-	13317	-	-	-	-	-	-	-	13317
MERLUZA COMUN	-	-	1835	-	-	-	-	23	17713	-	-	-	-	-	-	-	19571
TIBURON O MARRAJO	-	-	3	-	-	-	-	-	-	-	-	-	-	-	-	-	3
DESECHO DE PESCAO	-	-	-	-	-	-	-	-	19245	-	-	-	-	-	-	-	19245
ALMEJA	1	-	-	-	-	-	-	-	-	-	-	-	-	-	-	-	1
CARACOL LOCATE	-	-	64	-	-	-	-	-	-	-	-	-	-	-	-	-	64
CULENGUE	-	-	5	-	-	-	-	-	-	-	-	-	-	-	-	-	5
CHOLGA	-	-	2	-	-	-	-	-	-	-	-	-	-	-	-	-	2
LAPA	21	24	266	-	-	-	16	-	-	-	-	-	-	-	-	-	317
LOCO	-	-	14	-	-	-	-	-	-	-	-	-	-	-	-	-	14
MACHA	-	-	2	-	-	-	-	-	-	-	-	-	-	-	-	-	2
OSTION DEL NORTE	-	-	23	-	-	-	-	-	-	-	-	-	-	-	-	-	23
PULPO	1	122	1644	-	-	-	-	-	-	-	-	-	-	-	-	-	1767
JAIBA PELUDA O PACHONA	-	1	-	-	-	-	-	-	-	-	-	-	-	-	-	-	1
ERIZO	-	1	6	-	-	-	-	-	-	-	-	-	-	-	-	-	6
TOTAL ALGAS	0	0	0	0	0	0	0	0	0	0	0	3034	0	75	0	0	3109
TOTAL PESCADOS	0	6	2128	0	0	0	0	24	145209	19245	0	0	0	0	0	0	166612
TOTAL MOLUSCOS	23	146	2010	0	0	0	16	0	0	0	0	0	0	0	0	0	2196
TOTAL CRUSTACEOS	0	1	0	0	0	0	0	0	0	0	0	0	0	0	0	0	1
TOTAL OTRAS ESPECIES	0	1	5	0	0	0	0	0	0	0	0	0	0	0	0	0	6
TOTAL	23	154	4143	0	0	0	0	40	145209	19245	0	3034	0	75	0	0	171923

L1 : COCIDO  
L3 : CONGELADO  
L5 : SECO - SALADO  
L7 : AHUMADO  
L9 : HARINA  
L11 : AGAR - AGAR  
L13 : DESHIDRATADO  
L15 : CARRAGENINA

L2 : FRESCO - ENFRIADO  
L4 : SURIMI  
L6 : SALADO HUMEDO  
L8 : CONSERVA  
L10 : ACEITE  
L12 : ALGA SECA  
L14 : ALGINATO  
L16 : COLAGAR

II REGION, TOCOPILLA, PRODUCCION EN 1994  
POR ESPECIE Y LINEA DE ELABORACION  
(en toneladas)

ESPECIE	L1	L2	L3	L4	L5	L6	L7	L8	L9	L10	L11	L12	L13	L14	L15	L16	TOTAL
CHASCON	-	-	-	-	-	-	-	-	-	-	-	1004	-	-	-	-	1004
HUIRO	-	-	-	-	-	-	-	-	-	-	-	31	-	-	-	-	31
ANCHOVETA	-	-	-	-	-	-	-	-	57684	-	-	-	-	-	-	-	57684
BACALAO DE PROFUNDIDAD	-	-	43	-	-	-	-	-	-	-	-	-	-	-	-	-	43
CABALLA	-	-	1	-	-	-	-	-	511	-	-	-	-	-	-	-	512
JUREL	-	-	-	-	-	-	-	-	5060	-	-	-	-	-	-	-	5060
SARDINA	-	-	-	-	-	-	-	-	4139	-	-	-	-	-	-	-	4139
TIBURON O MARRAJO	-	-	3	-	-	-	-	-	-	-	-	-	-	-	-	-	3
DESECHO DE PESCADO	-	-	-	-	-	-	-	-	-	8001	-	-	-	-	-	-	8001
CARACOL LOCATE	-	-	17	-	-	-	-	-	-	-	-	-	-	-	-	-	17
LAPA	5	4	6	-	-	-	-	-	-	-	-	-	-	-	-	-	15
LOCO	-	-	7	-	-	-	-	-	-	-	-	-	-	-	-	-	7
PULPO	-	-	333	-	-	-	-	-	-	-	-	-	-	-	-	-	333
TOTAL ALGAS	0	0	0	0	0	0	0	0	0	0	0	1035	0	0	0	0	1035
TOTAL PESCADOS	0	0	47	0	0	0	0	0	67384	8001	0	0	0	0	0	0	76432
TOTAL MOLLUSCOS	5	4	363	0	0	0	0	0	0	0	0	0	0	0	0	0	372
TOTAL	5	4	410	0	0	0	0	0	67384	8001	0	1035	0	0	0	0	76839

L1 : COCIDO  
L3 : CONGELADO  
L5 : SECO - SALADO  
L7 : AHUMADO  
L9 : HARINA  
L11 : AGAR - AGAR  
L13 : DESHIDRATADO  
L15 : CARRAGENINA

L2 : FRESCO - ENFRIADO  
L4 : SURIMI  
L6 : SALADO HUMEDO  
L8 : CONSERVA  
L10 : ACEITE  
L12 : ALGA SECA  
L14 : ALGINATO  
L16 : COLAGAR

II REGION, MEJILLONES, PRODUCCION EN 1994  
POR ESPECIE Y LINEA DE ELABORACION  
(en toneladas)

ESPECIE	L1	L2	L3	L4	L5	L6	L7	L8	L9	L10	L11	L12	L13	L14	L15	L16	TOTAL
PELILLO	-	-	-	-	-	-	-	-	-	-	-	2	-	-	-	-	2
ANCHOVETA	-	-	14	-	-	-	-	-	55671	-	-	-	-	-	-	-	55685
BACALAO DE PROFUNDIDAD	-	-	1	-	-	-	-	-	-	-	-	-	-	-	-	-	1
CABALLA	-	-	14	-	-	-	-	-	413	-	-	-	-	-	-	-	427
JUREL	-	-	-	-	-	-	-	-	8287	-	-	-	-	-	-	-	8267
MERLUZA COMUN	-	-	1	-	-	-	-	-	-	-	-	-	-	-	-	-	1
SARDINA	-	-	289	-	-	-	-	-	13663	-	-	-	-	-	-	-	13832
DESECHO DE PESCADO	-	-	-	-	-	-	-	-	-	11244	-	-	-	-	-	-	11244
CARACOL LOCATE	-	-	2	-	-	-	-	-	-	-	-	-	-	-	-	-	2
LAPA	-	-	4	-	-	-	-	-	-	-	-	-	-	-	-	-	4
LOCO	-	-	1	-	-	-	-	-	-	-	-	-	-	-	-	-	1
PULPO	-	-	191	-	-	-	-	-	-	-	-	-	-	-	-	-	191
JAIBA PELUDA O PACHONA	-	1	-	-	-	-	-	-	-	-	-	-	-	-	-	-	1
ERIZO	-	-	1	-	-	-	-	-	-	-	-	-	-	-	-	-	1
TOTAL ALGAS	0	0	0	0	0	0	0	0	0	0	0	2	0	0	0	0	2
TOTAL PESCADOS	0	0	299	0	0	0	0	0	77814	11244	0	0	0	0	0	0	89357
TOTAL MOLUSCOS	0	0	198	0	0	0	0	0	0	0	0	0	0	0	0	0	198
TOTAL CRUSTACEOS	0	1	0	0	0	0	0	0	0	0	0	0	0	0	0	0	1
TOTAL OTRAS ESPECIES	0	0	1	0	0	0	0	0	0	0	0	0	0	0	0	0	1
TOTAL	0	1	498	0	0	0	0	0	77814	11244	0	2	0	0	0	0	89659

L1 : COCIDO  
L2 : FRESCO - ENFRIADO  
L3 : CONGELADO  
L4 : SURIMI  
L5 : SECO - SALADO  
L6 : SALADO HUMEDO  
L7 : AHUMADO  
L8 : CONSERVA  
L9 : HARINA  
L10 : ACEITE  
L11 : AGAR - AGAR  
L12 : ALGA SECA  
L13 : DESHIDRATADO  
L14 : ALGINATO  
L15 : CARRAGENINA  
L16 : COLAGAR



II REGION, ANTOFAGASTA, PRODUCCION EN 1994  
POR ESPECIE Y LINEA DE ELABORACION  
(en toneladas)

ESPECIE	L1	L2	L3	L4	L5	L6	L7	L8	L9	L10	L11	L12	L13	L14	L16	L16	TOTAL
CHASCON	-	-	-	-	-	-	-	-	-	-	-	1974	-	76	-	-	2049
HUIRO	-	-	-	-	-	-	-	-	-	-	-	18	-	-	-	-	18
PELILLO	-	-	-	-	-	-	-	-	-	-	-	6	-	-	-	-	6
ALBACORA	-	-	11	-	-	-	-	-	-	-	-	-	-	-	-	-	11
ANCHOVETA	-	-	12	-	-	-	-	-	-	-	-	-	-	-	-	-	12
BACALAO DE PROFUNDIDAD	-	-	24	-	-	-	-	-	-	-	-	-	-	-	-	-	24
CABALLA	-	-	169	-	-	-	-	-	-	-	-	-	-	-	-	-	169
COJINOBA DEL NORTE	-	6	-	-	-	-	-	-	-	-	-	-	-	-	-	-	6
SARDINA	-	-	1493	-	-	-	-	-	11	-	-	-	-	-	-	-	1504
ALMEJA	1	-	-	-	-	-	-	-	-	-	-	-	-	-	-	-	1
CARACOL LOCATE	-	-	45	-	-	-	-	-	-	-	-	-	-	-	-	-	45
CHOLGA	-	-	2	-	-	-	-	-	-	-	-	-	-	-	-	-	2
LAPA	16	-	241	-	-	-	-	-	-	-	-	-	-	-	-	-	257
LOCO	-	-	5	-	-	-	-	-	-	-	-	-	-	-	-	-	5
OSTION DEL NORTE	-	-	23	-	-	-	-	-	-	-	-	-	-	-	-	-	23
PULPO	1	21	1062	-	-	-	-	-	-	-	-	-	-	-	-	-	1074
TOTAL ALGAS	0	0	0	0	0	0	0	0	0	0	0	1997	0	75	0	0	2072
TOTAL PESCADOS	0	6	1709	0	0	0	0	0	11	0	0	0	0	0	0	0	1726
TOTAL MOLUSCOS	18	21	1368	0	0	0	0	0	0	0	0	0	0	0	0	0	1407
TOTAL	18	27	3077	0	0	0	0	0	11	0	0	1997	0	75	0	0	5205

L1 : COCIDO  
L3 : CONGELADO  
L5 : SECO - SALADO  
L7 : AHUMADO  
L9 : HARINA  
L11 : AGAR - AGAR  
L13 : DESHIDRATADO  
L15 : CARRAGENINA

L2 : FRESCO - ENFRIADO  
L4 : SURIMI  
L6 : SALADO HUMEDO  
L8 : CONSERVA  
L10 : ACEITE  
L12 : ALGA SECA  
L14 : ALGINATO  
L16 : COLAGAR

II REGION, TALTAL, PRODUCCION EN 1994  
POR ESPECIE Y LINEA DE ELABORACION  
(en toneladas)

ESPECIE	L1	L2	L3	L4	L5	L6	L7	L8	L9	L10	L11	L12	L13	L14	L15	L16	TOTAL
BONITO	-	-	-	-	-	-	-	1	-	-	-	-	-	-	-	-	1
SARDINA	-	-	73	-	-	-	-	23	-	-	-	-	-	-	-	-	96
CULENGUE	-	-	5	-	-	-	-	-	-	-	-	-	-	-	-	-	5
LAPA	-	20	5	-	-	-	-	16	-	-	-	-	-	-	-	-	41
LOGO	-	-	1	-	-	-	-	-	-	-	-	-	-	-	-	-	1
MACHA	-	-	2	-	-	-	-	-	-	-	-	-	-	-	-	-	2
PULPO	-	101	68	-	-	-	-	-	-	-	-	-	-	-	-	-	169
ERIZO	-	1	4	-	-	-	-	-	-	-	-	-	-	-	-	-	5
TOTAL PESCADOS	0	0	73	0	0	0	0	24	0	0	0	0	0	0	0	0	97
TOTAL MOLUSCOS	0	121	81	0	0	0	0	16	0	0	0	0	0	0	0	0	218
TOTAL OTRAS ESPECIES	0	1	4	0	0	0	0	0	0	0	0	0	0	0	0	0	5
TOTAL	0	122	158	0	0	0	0	40	0	0	0	0	0	0	0	0	320

L1 : COCIDO	L2 : FRESCO - ENFRIADO
L3 : CONGELADO	L4 : SURIMI
L5 : SECO - SALADO	L6 : SALADO HUMEDO
L7 : AHUMADO	L8 : CONSERVA
L9 : HARINA	L10 : ACEITE
L11 : AGAR - AGAR	L12 : ALGA SECA
L13 : DESHIDRATADO	L14 : ALGINATO
L15 : CARRAGENINA	L16 : COLAGAR

III REGION, PRODUCCION EN 1994  
POR ESPECIE Y LINEA DE ELABORACION  
(en toneladas)

ESPECIE	L1	L2	L3	L4	L6	L6	L7	L9	L9	L10	L11	L12	L13	L14	L16	L16	TOTAL
CHASCON	-	-	-	-	-	-	-	-	-	-	-	8441	-	-	-	-	8441
HUIRO	-	-	-	-	-	-	-	-	-	-	-	441	-	-	-	-	441
ALBACORA	-	-	1	-	-	-	-	-	-	-	-	-	-	-	-	-	1
ANCHOVETA	-	-	-	-	-	-	-	-	21336	-	-	-	-	-	-	-	21336
AZULEJO	-	-	7	-	-	-	-	-	-	-	-	-	-	-	-	-	7
BACALAO DE PROFUNDIDAD	-	-	15	-	-	-	-	-	-	-	-	-	-	-	-	-	15
BONITO	-	-	-	-	-	-	-	2	-	-	-	-	-	-	-	-	2
CABALLA	-	-	1	-	-	-	-	111	180	-	-	-	-	-	-	-	292
COJINOBA DEL NORTE	-	3	-	-	-	-	-	-	1	-	-	-	-	-	-	-	4
JUREL	-	-	12	-	-	-	-	534	17690	-	-	-	-	-	-	-	18238
MERLUZA COMUN	-	5	1	-	-	-	-	-	-	-	-	-	-	-	-	-	6
SARDINA	-	-	16	-	-	-	-	4064	7626	-	-	-	-	-	-	-	11906
TIBURON O MARRAJO	-	-	63	-	-	-	-	-	-	-	-	-	-	-	-	-	63
DESECHO DE PESCADO	-	-	-	-	-	-	-	-	1642	7193	-	-	-	-	-	-	8835
ALMEJA	-	-	-	-	-	-	-	-	1	-	-	-	-	-	-	-	1
LAPA	-	54	30	-	-	-	-	10	-	-	-	-	-	-	-	-	94
LOCO	-	-	35	-	-	-	-	1	-	-	-	-	-	-	-	-	36
MACHA	-	9	1	-	-	-	-	-	-	-	-	-	-	-	-	-	10
NAVAJUELA	-	-	-	-	-	-	-	2	-	-	-	-	-	-	-	-	2
DSTION DEL NORTE	-	-	311	-	-	-	-	-	-	-	-	-	-	-	-	-	311
PULPO	-	18	84	-	-	-	-	-	-	-	-	-	-	-	-	-	102
CAMARON MAILON	-	-	178	-	-	-	-	-	-	-	-	-	-	-	-	-	178
LANGOSTINO AMARILLO	-	-	21	-	-	-	-	-	-	7	-	-	-	-	-	-	21
DESECHO DE CRUSTACEO	-	-	-	-	-	-	-	-	168	-	-	-	-	-	-	-	168
ERIZO	-	25	18	-	-	-	-	-	-	-	-	-	-	-	-	-	43
TOTAL ALGAS	0	0	0	0	0	0	0	0	0	0	0	8882	0	0	0	0	8882
TOTAL PESCADOS	0	8	116	0	0	0	0	4711	48376	7193	0	0	0	0	0	0	60403
TOTAL MOLUSCOS	0	81	461	0	0	0	0	14	0	0	0	0	0	0	0	0	556
TOTAL CRUSTACEOS	0	0	199	0	0	0	0	0	168	0	0	0	0	0	0	0	357
TOTAL OTRAS ESPECIES	0	25	18	0	0	0	0	0	0	0	0	0	0	0	0	0	43
TOTAL	0	114	794	0	0	0	0	4725	48633	7193	0	8882	0	0	0	0	70241

L1 : COCIDO  
L3 : CONGELADO  
L5 : SECO - SALADO  
L7 : AHUMADO  
L9 : HARINA  
L11 : AGAR - AGAR  
L13 : DESHIDRATADO  
L15 : CARRAGENINA

L2 : FRESCO - ENFRIADO  
L4 : SURIMI  
L6 : SALADO HUMEDO  
L8 : CONSERVA  
L10 : ACEITE  
L12 : ALGA SECA  
L14 : ALGINATO  
L16 : COLAGAR

IV REGION, PRODUCCION EN 1994  
POR ESPECIE Y LINEA DE ELABORACION  
(en toneladas)

ESPECIE	L1	L2	L3	L4	L5	L6	L7	L8	L9	L10	L11	L12	L13	L14	L15	L16	TOTAL
ALBACORA	-	138	7	-	-	-	-	-	-	-	-	-	-	-	-	-	146
ANCHOVETA	-	-	-	-	172	83	-	18	3711	-	-	-	-	-	-	-	3984
ANGUILA	-	-	84	-	-	-	-	3	-	-	-	-	-	-	-	-	87
ATUN ALETA AMARILLA	-	5	12	-	-	-	-	41	-	-	-	-	-	-	-	-	58
BACALAO DE PROFUNDIDAD	-	-	1	-	-	-	-	-	-	-	-	-	-	-	-	-	1
CABALLA	-	-	67	-	-	-	-	10	1	-	-	-	-	-	-	-	68
JUREL	-	-	3	-	-	-	-	15059	6720	-	-	-	-	-	-	-	20782
MACHUELO TRITRE	-	-	-	-	-	-	-	42	1	-	-	-	-	-	-	-	43
MERLUZA COMUN	-	-	8	-	-	3	-	-	17	-	-	-	-	-	-	-	28
PALOMETA	-	-	2	-	-	-	-	-	-	-	-	-	-	-	-	-	2
PEJERREY DE MAR	-	-	15	-	-	-	-	-	-	-	-	-	-	-	-	-	16
REINETA	-	-	19	-	-	-	-	-	-	-	-	-	-	-	-	-	19
SALMON DEL ATLANTICO	-	-	-	-	-	-	-	2	-	-	-	-	-	-	-	-	2
SARDINA	-	-	60	-	-	-	-	6711	600	-	-	-	-	-	-	-	7261
SARDINA COMUN	-	-	2	-	-	-	-	-	-	-	-	-	-	-	-	-	2
TIBURON O MARRAJO	-	6	-	-	-	-	-	-	-	-	-	-	-	-	-	-	5
TURBOT	-	-	2	-	-	-	-	-	-	-	-	-	-	-	-	-	2
PESCADO NO CLASIF.	-	-	-	-	-	-	-	-	44	-	-	-	-	-	-	-	44
DESECHO DE PESCAO	-	-	-	-	-	-	-	-	7002	5131	-	-	-	-	-	-	12133
ALMEJA	-	-	-	-	-	-	-	66	-	-	-	-	-	-	-	-	66
CARACOL CARAMUJO	-	-	-	-	-	-	-	7	-	-	-	-	-	-	-	-	7
CARACOL LOCATE	-	-	36	-	-	-	-	-	-	-	-	-	-	-	-	-	36
CARACOL RUBIO	-	-	-	-	-	-	-	6	-	-	-	-	-	-	-	-	6
CARACOL TEGULA	-	6	-	-	-	-	-	9	-	-	-	-	-	-	-	-	14
CULENGUE	-	-	6	-	-	-	-	76	-	-	-	-	-	-	-	-	81
CHITON	-	2	-	-	-	-	-	4	-	-	-	-	-	-	-	-	6
CHOCHA	-	-	-	-	-	-	-	1	-	-	-	-	-	-	-	-	1
CHORITO	-	-	-	-	-	-	-	1	-	-	-	-	-	-	-	-	1
HUEPO	-	-	-	-	-	-	-	42	-	-	-	-	-	-	-	-	42
JIBIA	-	-	-	-	-	-	-	23	-	-	-	-	-	-	-	-	23
LAPA	-	80	148	-	-	-	-	322	-	-	-	-	-	-	-	-	660
LOCO	-	-	365	-	-	-	-	139	-	-	-	-	-	-	-	-	624
MACHA	-	3	120	-	-	-	-	460	-	-	-	-	-	-	-	-	583
NAVAJUELA	-	-	-	-	-	-	-	2	-	-	-	-	-	-	-	-	2
OSTION DEL NORTE	-	27	941	-	-	-	-	-	-	-	-	-	-	-	-	-	968
PULPO	-	-	639	-	-	-	-	-	-	-	-	-	-	-	-	-	639

IV REGION, PRODUCCION EN 1994  
POR ESPECIE Y LINEA DE ELABORACION  
(en toneladas)

CONTINUACION

ESPECIE	L1	L2	L3	L4	L5	L6	L7	L8	L9	L10	L11	L12	L13	L14	L15	L16	TOTAL
TUMBAO	-	-	-	-	-	-	-	8	-	-	-	-	-	-	-	-	8
DESECHO DE MOLUSCO	-	-	-	-	-	-	-	27	-	-	-	-	-	-	-	-	27
CAMARON NAILON	-	2	500	-	-	-	-	1	-	-	-	-	-	-	-	-	503
GAMBA	-	-	5	-	-	-	-	-	-	-	-	-	-	-	-	-	5
JAIBA PELUDA O PACHONA	-	2	-	-	-	-	-	-	-	-	-	-	-	-	-	-	2
LANGOSTINO AMARILLO	-	6	241	-	-	-	-	-	-	-	-	-	-	-	-	-	246
DESECHO DE CRUSTACEO	-	-	-	-	-	-	-	-	338	-	-	-	-	-	-	-	338
ERIZO	-	1	18	-	-	-	-	-	-	-	-	-	-	-	-	-	19
TOTAL PESCADOS	0	148	262	0	172	86	0	21886	16996	5131	0	0	0	0	0	0	44681
TOTAL MOLUSCOS	0	117	2276	0	0	0	0	1192	0	0	0	0	0	0	0	0	3584
TOTAL CRUSTACEOS	0	9	746	0	0	0	0	1	338	0	0	0	0	0	0	0	1094
TOTAL OTRAS ESPECIES	0	1	18	0	0	0	0	0	0	0	0	0	0	0	0	0	19
TOTAL	0	275	3301	0	172	86	0	23079	17334	5131	0	0	0	0	0	0	49378

L1	: COCIDO	L2	: FRESCO - ENFRIADO
L3	: CONGELADO	L4	: SURIMI
L5	: SECO - SALADO	L6	: SALADO HUMEDO
L7	: AKUMADO	L8	: CONSERVA
L9	: HARINA	L10	: ACEITE
L11	: AGAR - AGAR	L12	: ALGA SECA
L13	: DESHIDRATADO	L14	: ALGINATO
L15	: CARRAGENINA	L16	: COLAGAR

V REGION, PRODUCCION EN 1994  
POR ESPECIE Y LINEA DE ELABORACION  
(en toneladas)

ESPECIE	L1	L2	L3	L4	L5	L6	L7	L8	L9	L10	L11	L12	L13	L14	L15	L16	TOTAL
COTONI (*)	-	-	-	-	-	-	-	-	-	-	-	-	-	-	20	-	20
CHASCA	-	-	-	-	-	-	-	-	-	-	-	205	-	-	-	-	205
CHASCON	-	-	-	-	-	-	-	-	-	-	-	1209	-	-	-	-	1209
CHICOREA DE MAR	-	-	-	-	-	-	-	-	-	-	-	166	-	-	-	-	166
HUIRO	-	-	-	-	-	-	-	-	-	-	-	2	-	-	-	-	2
LUGA-LUGA	-	-	-	-	-	-	-	-	-	-	-	274	-	-	-	-	274
PELILLO	-	-	-	-	-	-	-	-	-	-	370	1671	-	-	-	-	2041
ALBACORA	-	859	756	-	-	-	-	-	-	-	-	-	-	-	-	-	1615
ANCHOVETA	-	-	-	-	-	-	-	23838	-	-	-	-	-	-	-	-	23838
ANGUILA	-	-	44	-	-	-	-	-	-	-	-	-	-	-	-	-	44
ATUN ALETA AMARILLA	-	-	1	-	-	-	-	-	-	-	-	-	-	-	-	-	1
ATUN ALETA LARGA	-	-	22	-	-	-	-	-	-	-	-	-	-	-	-	-	22
AZULEJO	-	-	8	-	-	-	-	-	-	-	-	-	-	-	-	-	8
BACALAO DE J.FERNANDEZ	-	-	-	-	-	-	13	-	-	-	-	-	-	-	-	-	13
BACALAO DE PROFUNDIDAD	-	263	863	-	-	-	-	-	-	-	-	-	-	-	-	-	1126
BESUGO	-	-	23	-	-	-	-	-	-	-	-	-	-	-	-	-	23
BROTULA	-	-	5	-	-	-	-	-	-	-	-	-	-	-	-	-	5
CABALLA	-	-	-	-	-	-	-	17	-	-	-	-	-	-	-	-	17
CONGRIO DORADO	-	-	26	-	-	-	-	-	-	-	-	-	-	-	-	-	26
CONGRIO NEGRO	-	2	12	-	-	-	-	-	-	-	-	-	-	-	-	-	14
CORVINA	-	-	5	-	-	-	-	-	-	-	-	-	-	-	-	-	5
JUREL	-	-	-	-	-	-	-	69	94575	-	-	-	-	-	-	-	94634
LENGUADO	-	2	2	-	-	-	-	-	-	-	-	-	-	-	-	-	4
LISA	-	7	-	-	-	-	-	-	-	-	-	-	-	-	-	-	7
MACHUELO TRITRE	-	-	1	-	-	-	-	-	-	-	-	-	-	-	-	-	1
MERLUZA COMUN	-	152	2819	-	-	-	-	-	-	-	-	-	-	-	-	-	2971
MERLUZA DE COLA	-	-	17	-	-	-	-	-	-	-	-	-	-	-	-	-	17
PALOMETA	-	-	4	-	-	-	-	-	-	-	-	-	-	-	-	-	4
RAYA	-	-	54	-	-	-	-	-	-	-	-	-	-	-	-	-	54
REINETA	-	1	-	-	-	-	-	-	-	-	-	-	-	-	-	-	1
SARDINA	-	-	30	-	-	-	-	103	278	-	-	-	-	-	-	-	411
SARDINA COMUN	-	-	71	-	-	-	-	2191	-	-	-	-	-	-	-	-	2262
TIBURON O MARRAJO	-	2	68	-	-	-	-	-	-	-	-	-	-	-	-	-	70
TOLLO	-	-	-	-	-	-	-	5	-	-	-	-	-	-	-	-	5
TRUCHA ARCOIRIS	-	-	35	-	-	-	-	-	-	-	-	-	-	-	-	-	35
TURBOT	-	-	3	-	-	-	-	-	-	-	-	-	-	-	-	-	3

V REGION, PRODUCCION EN 1994  
POR ESPECIE Y LINEA DE ELABORACION  
(en toneladas)

CONTINUACION

ESPECIE	L1	L2	L3	L4	L6	L8	L7	L8	L9	L10	L11	L12	L13	L14	L16	L16	TOTAL
DESECHO DE PESCADO	-	-	4	1	-	-	-	14	527	18367	-	-	-	-	-	-	18913
ALMEJA	-	-	12	-	-	-	-	-	-	-	-	-	-	-	-	-	12
CALAMAR	-	-	13	-	-	-	-	-	-	-	-	-	-	-	-	-	13
CARACOL TEGULA	1	-	-	-	-	-	-	-	-	-	-	-	-	-	-	-	1
CHORITO	-	-	7	-	-	-	-	-	-	-	-	-	-	-	-	-	7
JIBIA	-	-	20	-	-	-	-	-	-	-	-	-	-	-	-	-	20
LAPA	-	-	74	-	-	-	-	-	-	-	-	-	-	-	-	-	74
LOCO	-	-	74	-	-	-	-	-	-	-	-	-	-	-	-	-	74
MACHA	-	-	44	-	-	-	-	-	-	-	-	-	-	-	-	-	44
OSTION DEL NORTE	-	-	1	-	-	-	-	-	-	-	-	-	-	-	-	-	1
DESECHO DE MOLUSCO	-	-	10	-	-	-	-	6	-	-	-	-	-	-	-	-	16
CAMARON NAILON	-	1	1104	-	-	-	-	-	-	-	-	-	-	-	-	-	1105
LANGOSTINO AMARILLO	-	15	196	-	-	-	-	-	-	-	-	-	-	-	-	-	212
DESECHO DE CRUSTACEO	-	-	-	-	-	-	-	29	-	-	-	-	-	-	-	-	29
TOTAL ALGAS	0	0	0	0	0	0	0	0	0	0	370	3527	0	0	20	0	3917
TOTAL PESCADOS	0	1288	4873	1	0	0	13	181	121426	18367	0	0	0	0	0	0	146149
TOTAL MOLUSCOS	1	0	255	0	0	0	0	6	0	0	0	0	0	0	0	0	262
TOTAL CRUSTACEOS	0	17	1300	0	0	0	0	0	29	0	0	0	0	0	0	0	1346
TOTAL	1	1306	6428	1	0	0	13	187	121456	18367	370	3527	0	0	20	0	151674

L1	COCIDO	L2	FRESCO - ENFRIADO
L3	CONGELADO	L4	SURIMI
L5	SECO - SALADO	L6	SALADO HUMEDO
L7	AHUMADO	L8	CONSERVA
L9	HARINA	L10	ACEITE
L11	AGAR - AGAR	L12	ALGA SECA
L13	DESHIDRATADO	L14	ALGINATO
L15	CARRAGENINA	L16	COLAGAR

V REGION, QUINTERO, PRODUCCION EN 1994  
POR ESPECIE Y LINEA DE ELABORACION  
(en toneladas)

ESPECIE	L1	L2	L3	L4	L5	L6	L7	L8	L9	L10	L11	L12	L13	L14	L15	L16	TOTAL
COTONI (*)	-	-	-	-	-	-	-	-	-	-	-	-	-	-	20	-	20
CHASCON	-	-	-	-	-	-	-	-	-	-	-	1209	-	-	-	-	1209
HUIRO	-	-	-	-	-	-	-	-	-	-	-	2	-	-	-	-	2
PELLILO	-	-	-	-	-	-	-	-	-	-	370	1618	-	-	-	-	1988
ANCHOVETA	-	-	-	-	-	-	-	-	230	-	-	-	-	-	-	-	230
ATUN ALETA AMARILLA	-	-	1	-	-	-	-	-	-	-	-	-	-	-	-	-	1
AZULEJO	-	-	1	-	-	-	-	-	-	-	-	-	-	-	-	-	1
BESUGO	-	-	23	-	-	-	-	-	-	-	-	-	-	-	-	-	23
CONGRIO NEGRO	-	-	1	-	-	-	-	-	-	-	-	-	-	-	-	-	1
JUREL	-	-	-	-	-	-	-	-	8453	-	-	-	-	-	-	-	8453
MACHUELO TRITRE	-	-	1	-	-	-	-	-	-	-	-	-	-	-	-	-	1
MERLUZA COMUN	-	102	1866	-	-	-	-	-	-	-	-	-	-	-	-	-	1968
SARDINA	-	-	3	-	-	-	-	-	30	-	-	-	-	-	-	-	33
SARDINA COMUN	-	-	-	-	-	-	-	-	36	-	-	-	-	-	-	-	36
TRUCHA ARCOIRIS	-	-	5	-	-	-	-	-	-	-	-	-	-	-	-	-	5
TURBOT	-	-	3	-	-	-	-	-	-	-	-	-	-	-	-	-	3
DESECHO DE PESCAO	-	-	-	-	-	-	-	-	467	1726	-	-	-	-	-	-	2193
LOCO	-	-	7	-	-	-	-	-	-	-	-	-	-	-	-	-	7
MACHA	-	-	20	-	-	-	-	-	-	-	-	-	-	-	-	-	20
OSTION DEL NORTE	-	-	1	-	-	-	-	-	-	-	-	-	-	-	-	-	1
DESECHO DE MOLUSCO	-	-	10	-	-	-	-	-	-	-	-	-	-	-	-	-	10
CAMARON MAILON	-	-	886	-	-	-	-	-	-	-	-	-	-	-	-	-	886
LANGOSTINO AMARILLO	-	16	125	-	-	-	-	-	-	-	-	-	-	-	-	-	141
TOTAL ALGAS	0	0	0	0	0	0	0	0	0	0	370	2829	0	0	20	0	3219
TOTAL PESCADOS	0	102	1904	0	0	0	0	9216	1726	0	0	0	0	0	0	0	12948
TOTAL MOLUSCOS	0	0	38	0	0	0	0	0	0	0	0	0	0	0	0	0	38
TOTAL CRUSTACEOS	0	16	1011	0	0	0	0	0	0	0	0	0	0	0	0	0	1027
TOTAL	0	118	2963	0	0	0	0	9216	1726	370	2829	0	0	0	20	0	17332

L1 : COCIDO  
L3 : CONGELADO  
L5 : SECO - SALADO  
L7 : AHUMADO  
L9 : HARINA  
L11 : AGAR - AGAR  
L13 : DESHIDRATADO  
L15 : CARRAGENINA

L2 : FRESCO - ENFRIADO  
L4 : SURIMI  
L6 : SALADO HUMEDO  
L8 : CONSERVA  
L10 : ACEITE  
L12 : ALGA SECA  
L14 : ALGINATO  
L16 : COLAGAR



V REGION, VALPARAISO, PRODUCCION EN 1994  
POR ESPECIE Y LINEA DE ELABORACION  
(en toneladas)

ESPECIE	L1	L2	L3	L4	L5	L6	L7	L8	L9	L10	L11	L12	L13	L14	L15	L16	TOTAL
CHASCA	-	-	-	-	-	-	-	-	-	-	-	206	-	-	-	-	206
CHICOREA DE MAR	-	-	-	-	-	-	-	-	-	-	-	166	-	-	-	-	166
LUGA-LUGA	-	-	-	-	-	-	-	-	-	-	-	274	-	-	-	-	274
PELILLO	-	-	-	-	-	-	-	-	-	-	-	63	-	-	-	-	63
ALBACORA	-	-	140	-	-	-	-	-	-	-	-	-	-	-	-	-	140
ANGUJILA	-	-	44	-	-	-	-	-	-	-	-	-	-	-	-	-	44
AZULEJO	-	-	1	-	-	-	-	-	-	-	-	-	-	-	-	-	1
BACALAO DE J.FERNANDEZ	-	-	-	-	-	-	13	-	-	-	-	-	-	-	-	-	13
BACALAO DE PROFUNDIDAD	-	-	39	-	-	-	-	-	-	-	-	-	-	-	-	-	39
BROTULA	-	-	5	-	-	-	-	-	-	-	-	-	-	-	-	-	5
CONGRIO DORADO	-	-	1	-	-	-	-	-	-	-	-	-	-	-	-	-	1
CONGRIO NEGRO	-	-	1	-	-	-	-	-	-	-	-	-	-	-	-	-	1
JUREL	-	-	-	-	-	-	-	69	-	-	-	-	-	-	-	-	69
MERLUZA COMUN	-	2	866	-	-	-	-	-	-	-	-	-	-	-	-	-	868
MERLUZA DE COLA	-	-	17	-	-	-	-	-	-	-	-	-	-	-	-	-	17
PALOMETA	-	-	3	-	-	-	-	-	-	-	-	-	-	-	-	-	3
RAYA	-	-	54	-	-	-	-	-	-	-	-	-	-	-	-	-	54
REINETA	-	1	-	-	-	-	-	-	-	-	-	-	-	-	-	-	1
SARDINA	-	-	27	-	-	-	-	103	-	-	-	-	-	-	-	-	130
SARDINA COMUN	-	-	71	-	-	-	-	-	-	-	-	-	-	-	-	-	71
TIBURON O MARRAJO	-	-	11	-	-	-	-	-	-	-	-	-	-	-	-	-	11
TRUCHA ARCOIRIS	-	-	30	-	-	-	-	-	-	-	-	-	-	-	-	-	30
DESECHO DE PESCADO	-	-	4	1	-	-	-	14	-	-	-	-	-	-	-	-	19
ALMEJA	-	-	12	-	-	-	-	-	-	-	-	-	-	-	-	-	12
CALAMAR	-	-	13	-	-	-	-	-	-	-	-	-	-	-	-	-	13
CHORITO	-	-	7	-	-	-	-	-	-	-	-	-	-	-	-	-	7
JIBIA	-	-	20	-	-	-	-	-	-	-	-	-	-	-	-	-	20
LAPA	-	-	74	-	-	-	-	-	-	-	-	-	-	-	-	-	74
LOCO	-	-	50	-	-	-	-	-	-	-	-	-	-	-	-	-	50
MACHA	-	-	24	-	-	-	-	-	-	-	-	-	-	-	-	-	24
DESECHO DE MOLUSCO	-	-	-	-	-	-	-	6	-	-	-	-	-	-	-	-	6
CAMARON NAILON	-	1	218	-	-	-	-	-	-	-	-	-	-	-	-	-	219
LANGOSTINO AMARILLO	-	-	71	-	-	-	-	-	-	-	-	-	-	-	-	-	71
DESECHO DE CRUSTACEO	-	-	-	-	-	-	-	-	29	-	-	-	-	-	-	-	29

**V REGION, VALPARAISO, PRODUCCION EN 1994**  
**POR ESPECIE Y LINEA DE ELABORACION**  
(en toneladas)

ESPECIE	CONTINUACION																
	L1	L2	L3	L4	L5	L6	L7	L8	L9	L10	L11	L12	L13	L14	L15	L16	TOTAL
TOTAL ALGAS	0	0	0	0	0	0	0	0	0	0	0	698	0	0	0	0	698
TOTAL PESCADOS	0	3	1314	1	0	0	13	176	0	0	0	0	0	0	0	0	1507
TOTAL MOLUSCOS	0	0	200	0	0	0	0	6	0	0	0	0	0	0	0	0	206
TOTAL CRUSTACEOS	0	1	289	0	0	0	0	0	29	0	0	0	0	0	0	0	319
TOTAL	0	4	1803	1	0	0	13	182	29	0	0	698	0	0	0	0	2730
L1	COCIDO																
L3	CONGELADO																
L5	SECO - SALADO																
L7	AHUMADO																
L9	HARINA																
L11	AGAR - AGAR																
L13	DESHIDRATADO																
L15	CARRAGENINA																
L2	FRESCO - ENFRIADO																
L4	SURIMI																
L6	SALADO HUMEDO																
L8	CONSERVA																
L10	ACEITE																
L12	ALGA SECA																
L14	ALGINATO																
L16	COLAGAR																

V REGION, SAN ANTONIO, PRODUCCION EN 1994  
POR ESPECIE Y LINEA DE ELABORACION  
(en toneladas)

ESPECIE	L1	L2	L3	L4	L5	L6	L7	L8	L9	L10	L11	L12	L13	L14	L15	L16	TOTAL
ALBACORA	-	859	616	-	-	-	-	-	-	-	-	-	-	-	-	-	1476
ANCHOVETA	-	-	-	-	-	-	-	-	23608	-	-	-	-	-	-	-	23608
ATUN ALETA LARGA	-	-	22	-	-	-	-	-	-	-	-	-	-	-	-	-	22
AZULEJO	-	-	6	-	-	-	-	-	-	-	-	-	-	-	-	-	6
BACALAO DE PROFUNDIDAD	-	263	824	-	-	-	-	-	-	-	-	-	-	-	-	-	1087
CABALLA	-	-	-	-	-	-	-	-	17	-	-	-	-	-	-	-	17
CONGRIO DORADO	-	-	26	-	-	-	-	-	-	-	-	-	-	-	-	-	26
CONGRIO NEGRO	-	2	10	-	-	-	-	-	-	-	-	-	-	-	-	-	12
CORVINA	-	-	5	-	-	-	-	-	-	-	-	-	-	-	-	-	5
JUREL	-	-	-	-	-	-	-	-	86122	-	-	-	-	-	-	-	86122
LENGUADO	-	2	2	-	-	-	-	-	-	-	-	-	-	-	-	-	4
LISA	-	7	-	-	-	-	-	-	-	-	-	-	-	-	-	-	7
MERLUZA COMUN	-	48	87	-	-	-	-	-	-	-	-	-	-	-	-	-	135
PALOMETA	-	-	1	-	-	-	-	-	-	-	-	-	-	-	-	-	1
SARDINA	-	-	-	-	-	-	-	-	248	-	-	-	-	-	-	-	248
SARDINA COMUN	-	-	-	-	-	-	-	-	2155	-	-	-	-	-	-	-	2155
TIBURON O MARRAJO	-	2	57	-	-	-	-	-	-	-	-	-	-	-	-	-	69
TOLLO	-	-	-	-	-	-	-	5	-	-	-	-	-	-	-	-	5
DESECHO DE PESCADO	-	-	-	-	-	-	-	-	60	16641	-	-	-	-	-	-	16701
CARACDL TEGULA	1	-	-	-	-	-	-	-	-	-	-	-	-	-	-	-	1
LOCO	-	-	17	-	-	-	-	-	-	-	-	-	-	-	-	-	17
TOTAL PESCADOS	0	1183	1656	0	0	0	0	5	112210	16641	0	0	0	0	0	0	131694
TOTAL MOLUSCOS	1	0	17	0	0	0	0	0	0	0	0	0	0	0	0	0	18
TOTAL	1	1183	1672	0	0	0	0	5	112210	16641	0	0	0	0	0	0	131712

L1 : COCIDO  
L3 : CONGELADO  
L5 : SECO - SALADO  
L7 : AHUMADO  
L9 : HARINA  
L11 : AGAR - AGAR  
L13 : DESHIDRATADO  
L15 : CARRAGENINA

L2 : FRESCO - ENFRIADO  
L4 : SURIMI  
L6 : SALADO HUMEDO  
L8 : CONSERVA  
L10 : ACEITE  
L12 : ALGA SECA  
L14 : ALGINATO  
L16 : COLAGAR

VIII REGION, PRODUCCION EN 1994  
POR ESPECIE Y LINEA DE ELABORACION  
(en toneladas)

ESPECIE	L1	L2	L3	L4	L5	L6	L7	L8	L9	L10	L11	L12	L13	L14	L15	L16	TOTAL
COCHAYUYO	-	-	-	-	-	-	-	-	-	-	-	55	-	-	-	-	55
CHASCA	-	-	-	-	-	-	-	-	-	-	-	20	-	-	-	-	20
CHICOREA DE MAR	-	-	-	-	-	-	-	-	-	-	-	60	-	-	-	-	60
LUGA-LUGA	-	-	-	-	-	-	-	-	-	-	-	174	-	-	-	-	174
PELILLO	-	-	-	-	-	-	-	-	-	-	-	684	-	-	-	-	684
ALBACORA	-	221	-	-	-	-	-	-	-	-	-	-	-	-	-	-	221
ANCHOVETA	-	11	270	-	68	-	-	85	62372	-	-	-	-	-	-	-	62806
BACALAO DE PROFUNDIDAD	-	232	2589	-	-	-	-	-	-	-	-	-	-	-	-	-	2821
BLANQUILLO	-	-	1	-	-	-	-	-	-	-	-	-	-	-	-	-	1
CABALLA	-	-	-	-	-	-	-	2	11	-	-	-	-	-	-	-	13
CABINZA	-	-	6	-	-	-	-	-	-	-	-	-	-	-	-	-	6
COCHINILLA	-	-	-	-	-	-	-	-	1	-	-	-	-	-	-	-	1
CONGRIO COLORADO	-	-	2	-	-	-	-	-	-	-	-	-	-	-	-	-	2
CONGRIO DORADO	-	6	14	-	-	-	-	-	-	-	-	-	-	-	-	-	20
CONGRIO NEGRO	-	-	25	-	-	-	-	-	-	-	-	-	-	-	-	-	25
CORVINA	-	-	17	-	-	-	-	-	-	-	-	-	-	-	-	-	17
JUREL	6	21	8569	2551	230	-	-	50142	661942	-	-	-	-	-	-	-	723461
LENGUADO	-	-	4	-	-	-	-	-	-	-	-	-	-	-	-	-	4
MACHUELO TRITRE	-	-	-	-	-	-	-	259	60	-	-	-	-	-	-	-	319
MERLUZA COMUN	-	17	14740	109	46	-	-	1	-	-	-	-	-	-	-	-	14913
MERLUZA DE COLA	-	-	784	10	-	-	-	-	11662	-	-	-	-	-	-	-	12456
PALOMETA	-	2	-	-	-	-	-	-	-	-	-	-	-	-	-	-	2
PEJEGALLO	-	-	26	-	-	-	-	-	-	-	-	-	-	-	-	-	26
PEJERREY DE MAR	6	-	174	-	-	-	-	-	-	-	-	-	-	-	-	-	180
RAYA	-	-	170	-	-	-	-	-	-	-	-	-	-	-	-	-	170
REINETA	-	1	-	-	-	-	-	-	-	-	-	-	-	-	-	-	1
SALMON DEL ATLANTICO	-	467	104	-	-	-	-	-	-	-	-	-	-	-	-	-	571
SALMON PLATEADO	-	1	1091	-	-	-	-	2	-	-	-	-	-	-	-	-	1094
SARDINA	-	-	529	-	-	-	-	164	261	-	-	-	-	-	-	-	944
SARDINA COMUN	-	-	875	-	-	-	-	57	55593	-	-	-	-	-	-	-	56625
SIERRA	-	-	2	-	-	-	-	-	-	-	-	-	-	-	-	-	2
TOLLO	-	-	1	-	-	-	-	-	-	-	-	-	-	-	-	-	1
TRUCHA ARCOIRIS	-	80	748	-	-	-	-	-	-	-	-	-	-	-	-	-	828
PESCADO NO CLASIF.	-	-	-	-	-	-	-	-	2	-	-	-	-	-	-	-	2
DESECHO DE PESCADO	-	-	38	-	-	-	-	22	39813	194316	-	-	-	-	-	-	234189

VIII REGION, PRODUCCION EN 1994  
POR ESPECIE Y LINEA DE ELABORACION  
(en toneladas)

ESPECIE	CONTINUACION																
	L1	L2	L3	L4	L6	L6	L7	L8	L9	L10	L11	L12	L13	L14	L15	L16	TOTAL
ALMEJA	-	-	-	-	-	-	-	4	-	-	-	-	-	-	-	-	4
CALAMAR	-	-	111	-	-	-	-	23	-	-	-	-	-	-	-	-	134
CARACOL PALO PALO	-	-	-	-	-	-	-	16	-	-	-	-	-	-	-	-	16
CARACOL RUBIO	-	-	6	-	-	-	-	2	-	-	-	-	-	-	-	-	8
CARACOL TRUMULCO	-	-	13	-	-	-	-	3	-	-	-	-	-	-	-	-	16
CULENGUE	-	-	4	-	-	-	-	30	-	-	-	-	-	-	-	-	34
CHITON	-	-	-	-	-	-	-	4	-	-	-	-	-	-	-	-	4
CHORITO	-	-	-	-	-	-	-	2	-	-	-	-	-	-	-	-	2
HUEPO	116	27	52	-	-	-	-	445	-	-	-	-	-	-	-	-	640
LAPA	1	-	40	-	-	-	-	15	-	-	-	-	-	-	-	-	56
LOCO	-	-	156	-	-	-	-	47	-	-	-	-	-	-	-	-	203
NAVAJUJELA	8	25	3	-	-	-	-	86	-	-	-	-	-	-	-	-	122
PULPO	-	-	3	-	-	-	-	-	-	-	-	-	-	-	-	-	3
DESECHO DE MOLUSCO	-	-	2	-	-	-	-	2	-	-	-	-	-	-	-	-	4
CAMARON NAILON	-	-	154	-	-	-	-	-	-	-	-	-	-	-	-	-	154
JAIBA PELUDA O PACHONA	-	-	22	-	-	-	-	-	-	-	-	-	-	-	-	-	22
JAIBA REINA	-	-	7	-	-	-	-	-	-	-	-	-	-	-	-	-	7
LANGOSTINO COLORADO	-	-	227	-	-	-	-	-	-	-	-	-	-	-	-	-	227
PICOROCO	-	-	7	-	-	-	-	-	-	-	-	-	-	-	-	-	7
DESECHO DE CRUSTACEO	-	-	-	-	-	-	-	-	505	-	-	-	-	-	-	-	505
TOTAL ALGAS	0	0	0	0	0	0	0	0	0	0	0	993	0	0	0	0	993
TOTAL PESCADOS	12	1059	30779	2670	344	0	0	50734	831707	194316	0	0	0	0	0	0	1111821
TOTAL MOLUSCOS	125	52	390	0	0	0	0	679	0	0	0	0	0	0	0	0	1246
TOTAL CRUSTACEOS	0	0	417	0	0	0	0	0	505	0	0	0	0	0	0	0	922
TOTAL	137	1111	31596	2670	344	0	0	51413	832212	194316	0	993	0	0	0	0	1114782

L1	COCIDO	L2	FRESCO - ENFRIADO
L3	CONGELADO	L4	SURIMI
L5	SECO - SALADO	L6	SALADO HUMEDO
L7	AHUMADO	L8	CONSERVA
L9	HARINA	L10	ACEITE
L11	AGAR - AGAR	L12	ALGA SECA
L13	DESHIDRATADO	L14	ALGINATO
L15	CARRAGENINA	L16	COLAGAR

VIII REGION, TOME, PRODUCCION EN 1994  
POR ESPECIE Y LINEA DE ELABORACION  
(en toneladas)

ESPECIE	L1	L2	L3	L4	L5	L6	L7	L8	L9	L10	L11	L12	L13	L14	L15	L16	TOTAL
CHASCA	-	-	-	-	-	-	-	-	-	-	-	1	-	-	-	-	1
CHICOREA DE MAR	-	-	-	-	-	-	-	-	-	-	-	49	-	-	-	-	49
LUGA-LUGA	-	-	-	-	-	-	-	-	-	-	-	6	-	-	-	-	6
PELILLO	-	-	-	-	-	-	-	-	-	-	-	202	-	-	-	-	202
ANCHOVETA	-	-	-	-	-	-	-	2632	-	-	-	-	-	-	-	-	2632
JUREL	-	-	-	233	-	-	-	6691	-	-	-	-	-	-	-	-	15677
MERLUZA COMUN	-	-	4	-	-	-	-	-	-	-	-	-	-	-	-	-	4
SALMON DEL ATLANTICO	-	467	75	-	-	-	-	-	-	-	-	-	-	-	-	-	542
SALMON PLATEADO	-	-	1091	-	-	-	-	-	-	-	-	-	-	-	-	-	1091
SARDINA COMUN	-	-	-	-	-	-	-	-	2662	-	-	-	-	-	-	-	2662
TRUCHA ARCOIRIS	-	79	726	-	-	-	-	-	-	-	-	-	-	-	-	-	805
DESECHO DE PESCADO	-	-	30	-	-	-	-	-	7880	4836	-	-	-	-	-	-	12746
CAMARON NAILON	-	-	153	-	-	-	-	-	-	-	-	-	-	-	-	-	153
LANGOSTINO COLORADO	-	-	217	-	-	-	-	-	-	-	-	-	-	-	-	-	217
DESECHO DE CRUSTACEO	-	-	-	-	-	-	-	-	505	-	-	-	-	-	-	-	505
TOTAL ALGAS	0	0	0	0	0	0	0	0	0	0	0	258	0	0	0	0	258
TOTAL PESCADOS	0	546	1926	233	0	0	0	6691	21817	4836	0	0	0	0	0	0	36049
TOTAL CRUSTACEOS	0	0	370	0	0	0	0	0	505	0	0	0	0	0	0	0	875
TOTAL	0	546	2296	233	0	0	0	6691	22322	4836	0	258	0	0	0	0	37182

L1	COCIDO	L2	FRESCO - ENFRIADO
L3	CONGELADO	L4	SURIMI
L5	SECO - SALADO	L6	SALADO HUMEDO
L7	AHUMADO	L8	CONSERVA
L9	HARINA	L10	ACEITE
L11	AGAR - AGAR	L12	ALGA SECA
L13	DESHIDRATADO	L14	ALGINATO
L15	CARRAGENINA	L16	COLAGAR

VIII REGION, TALCAHUANO, PRODUCCION EN 1994  
POR ESPECIE Y LINEA DE ELABORACION  
(en toneladas)

ESPECIE	L1	L2	L3	L4	L5	L6	L7	L8	L9	L10	L11	L12	L13	L14	L16	L16	TOTAL
COCHAYUYO	-	-	-	-	-	-	-	-	-	-	-	65	-	-	-	-	65
CHASCA	-	-	-	-	-	-	-	-	-	-	-	19	-	-	-	-	19
CHICOREA DE MAR	-	-	-	-	-	-	-	-	-	-	-	11	-	-	-	-	11
LUGA-LUGA	-	-	-	-	-	-	-	-	-	-	-	168	-	-	-	-	168
PELILLO	-	-	-	-	-	-	-	-	-	-	-	482	-	-	-	-	482
ALBACORA	-	221	-	-	-	-	-	-	-	-	-	-	-	-	-	-	221
ANCHOVETA	-	11	270	-	-	-	-	85	40714	-	-	-	-	-	-	-	41080
BACALAO DE PROFUNDIDAD	-	229	2576	-	-	-	-	-	-	-	-	-	-	-	-	-	2806
CABINZA	-	-	6	-	-	-	-	-	-	-	-	-	-	-	-	-	6
COCHINILLA	-	-	-	-	-	-	-	-	1	-	-	-	-	-	-	-	1
CONGRIO COLORADO	-	-	1	-	-	-	-	-	-	-	-	-	-	-	-	-	1
CONGRIO DORADO	-	6	-	-	-	-	-	-	-	-	-	-	-	-	-	-	6
CONGRIO NEGRO	-	-	22	-	-	-	-	-	-	-	-	-	-	-	-	-	22
CORVINA	-	-	1	-	-	-	-	-	-	-	-	-	-	-	-	-	1
JUREL	-	21	7872	2318	2	-	-	29898	478079	-	-	-	-	-	-	-	519290
MACHUELO TRITRE	-	-	-	-	-	-	-	41	53	-	-	-	-	-	-	-	94
MERLUZA COMUN	-	17	12880	109	5	-	-	1	-	-	-	-	-	-	-	-	13112
MERLUZA DE COLA	-	-	784	10	-	-	-	-	8211	-	-	-	-	-	-	-	9006
PALOMETA	-	2	-	-	-	-	-	-	-	-	-	-	-	-	-	-	2
PEJEGALLO	-	-	18	-	-	-	-	-	-	-	-	-	-	-	-	-	19
PEJERREY DE MAR	-	-	160	-	-	-	-	-	-	-	-	-	-	-	-	-	160
RAYA	-	-	170	-	-	-	-	-	-	-	-	-	-	-	-	-	170
REINETA	-	1	-	-	-	-	-	-	-	-	-	-	-	-	-	-	1
SALMON DEL ATLANTICO	-	-	27	-	-	-	-	-	-	-	-	-	-	-	-	-	27
SALMON PLATEADO	-	1	-	-	-	-	-	2	-	-	-	-	-	-	-	-	3
SARDINA	-	-	629	-	-	-	-	26	64	-	-	-	-	-	-	-	619
SARDINA COMUN	-	-	875	-	-	-	-	57	44932	-	-	-	-	-	-	-	45864
SIERRA	-	-	2	-	-	-	-	-	-	-	-	-	-	-	-	-	2
TOLLO	-	-	1	-	-	-	-	-	-	-	-	-	-	-	-	-	1
TRUCHA ARCOIRIS	-	1	22	-	-	-	-	-	-	-	-	-	-	-	-	-	23
PESCADO NO CLASIF.	-	-	-	-	-	-	-	-	2	-	-	-	-	-	-	-	2
DESECHO DE PESCADO	-	-	6	-	-	-	-	22	20989	141430	-	-	-	-	-	-	162447
CALAMAR	-	-	96	-	-	-	-	-	-	-	-	-	-	-	-	-	96
CARACOL PALO PALO	-	-	-	-	-	-	-	16	-	-	-	-	-	-	-	-	16
CARACOL RUBIO	-	-	6	-	-	-	-	2	-	-	-	-	-	-	-	-	8

VIII REGION, TALCAHUANO, PRODUCCION EN 1994  
POR ESPECIE Y LINEA DE ELABORACION  
(en toneladas)

CONTINUACION

ESPECIE	L1	L2	L3	L4	L5	L6	L7	L8	L9	L10	L11	L12	L13	L14	L15	L16	TOTAL
CARACOL TRUMULCO	-	-	10	-	-	-	-	3	-	-	-	-	-	-	-	-	13
CULENGUE	-	-	4	-	-	-	-	16	-	-	-	-	-	-	-	-	20
CHITON	-	-	-	-	-	-	-	4	-	-	-	-	-	-	-	-	4
CHORITO	-	-	-	-	-	-	-	2	-	-	-	-	-	-	-	-	2
HUEPO	46	27	48	-	-	-	-	291	-	-	-	-	-	-	-	-	412
LAPA	-	-	40	-	-	-	-	15	-	-	-	-	-	-	-	-	55
LOCO	-	-	156	-	-	-	-	45	-	-	-	-	-	-	-	-	201
NAVAJUELA	-	26	3	-	-	-	-	24	-	-	-	-	-	-	-	-	52
PULPO	-	-	3	-	-	-	-	-	-	-	-	-	-	-	-	-	3
DESECHO DE MOLUSCO	-	-	2	-	-	-	-	2	-	-	-	-	-	-	-	-	4
LANGOSTINO COLORADO	-	-	10	-	-	-	-	-	-	-	-	-	-	-	-	-	10
PICOROCO	-	-	2	-	-	-	-	-	-	-	-	-	-	-	-	-	2
TOTAL ALGAS	0	0	0	0	0	0	0	0	0	0	0	735	0	0	0	0	735
TOTAL PESCADOS	0	610	26323	2437	7	0	0	30232	594045	141430	0	0	0	0	0	0	794984
TOTAL MOLUSCOS	46	52	368	0	0	0	0	420	0	0	0	0	0	0	0	0	886
TOTAL CRUSTACEOS	0	0	12	0	0	0	0	0	0	0	0	0	0	0	0	0	12
TOTAL	46	562	26703	2437	7	0	0	30652	594045	141430	0	735	0	0	0	0	796617

L1	: COCIDO	L2	: FRESCO - ENFRIADO
L3	: CONGELADO	L4	: SURIMI
L5	: SECO - SALADO	L6	: SALADO HUMEDO
L7	: AHUMADO	L8	: CONSERVA
L9	: HARINA	L10	: ACEITE
L11	: AGAR - AGAR	L12	: ALGA SECA
L13	: DESHIDRATADO	L14	: ALGINATO
L15	: CARRAGENINA	L16	: COLAGAR



VIII REGION, CORONEL, PRODUCCION EN 1994  
POR ESPECIE Y LINEA DE ELABORACION  
(en toneladas)

ESPECIE	L1	L2	L3	L4	L5	L6	L7	L8	L9	L10	L11	L12	L13	L14	L16	L16	TOTAL
ANCHOVETA	-	-	-	-	68	-	-	-	19026	-	-	-	-	-	-	-	19084
BACALAO DE PROFUNDIDAD	-	3	13	-	-	-	-	-	-	-	-	-	-	-	-	-	18
BLANQUILLO	-	-	1	-	-	-	-	-	-	-	-	-	-	-	-	-	1
CABALLA	-	-	-	-	-	-	-	2	11	-	-	-	-	-	-	-	13
CONGRIO COLORADO	-	-	1	-	-	-	-	-	-	-	-	-	-	-	-	-	1
CONGRIO DORADO	-	-	14	-	-	-	-	-	-	-	-	-	-	-	-	-	14
CONGRIO NEGRO	-	-	3	-	-	-	-	-	-	-	-	-	-	-	-	-	3
CORVINA	-	-	16	-	-	-	-	-	-	-	-	-	-	-	-	-	16
JUREL	6	-	697	-	228	-	-	13463	174210	-	-	-	-	-	-	-	188694
LENGUADO	-	-	4	-	-	-	-	-	-	-	-	-	-	-	-	-	4
MACHUELO TRITRE	-	-	-	-	-	-	-	218	7	-	-	-	-	-	-	-	225
MERLUZA COMUN	-	-	1756	-	41	-	-	-	-	-	-	-	-	-	-	-	1797
MERLUZA DE COLA	-	-	-	-	-	-	-	-	3451	-	-	-	-	-	-	-	3451
PEJEGALLO	-	-	7	-	-	-	-	-	-	-	-	-	-	-	-	-	7
PEJERREY DE MAR	6	-	14	-	-	-	-	-	-	-	-	-	-	-	-	-	20
SALMON DEL ATLANTICO	-	-	2	-	-	-	-	-	-	-	-	-	-	-	-	-	2
SARDINA	-	-	-	-	-	-	-	138	187	-	-	-	-	-	-	-	326
SARDINA COMUN	-	-	-	-	-	-	-	-	8009	-	-	-	-	-	-	-	8009
DESECHO DE PESCAO	-	-	2	-	-	-	-	-	10944	48060	-	-	-	-	-	-	58996
ALMEJA	-	-	-	-	-	-	-	4	-	-	-	-	-	-	-	-	4
CALAMAR	-	-	15	-	-	-	-	23	-	-	-	-	-	-	-	-	38
CARACOL TRUMULCO	-	-	3	-	-	-	-	-	-	-	-	-	-	-	-	-	3
CULENGUE	-	-	-	-	-	-	-	14	-	-	-	-	-	-	-	-	14
HUEPO	70	-	4	-	-	-	-	164	-	-	-	-	-	-	-	-	228
LAPA	1	-	-	-	-	-	-	-	-	-	-	-	-	-	-	-	1
LOCO	-	-	-	-	-	-	-	2	-	-	-	-	-	-	-	-	2
NAVAJUELA	8	-	-	-	-	-	-	62	-	-	-	-	-	-	-	-	70
CAMARON MAILON	-	-	1	-	-	-	-	-	-	-	-	-	-	-	-	-	1
JAIBA PELUDA O PACHONA	-	-	22	-	-	-	-	-	-	-	-	-	-	-	-	-	22
JAIBA REINA	-	-	7	-	-	-	-	-	-	-	-	-	-	-	-	-	7
PICOROCO	-	-	5	-	-	-	-	-	-	-	-	-	-	-	-	-	6

VIII REGION, CORONEL, PRODUCCION EN 1994  
POR ESPECIE Y LINEA DE ELABORACION  
(en toneladas)

ESPECIE	CONTINUACION																
	L1	L2	L3	L4	L5	L6	L7	L8	L9	L10	L11	L12	L13	L14	L15	L16	TOTAL
TOTAL PESCADOS	12	3	2530	0	337	0	0	13811	216846	48050	0	0	0	0	0	0	280588
TOTAL MOLUSCOS	79	0	22	0	0	0	0	259	0	0	0	0	0	0	0	0	360
TOTAL CRUSTACEOS	0	0	35	0	0	0	0	0	0	0	0	0	0	0	0	0	35
TOTAL	91	3	2587	0	337	0	0	14070	216846	48050	0	0	0	0	0	0	280983

L1 : COCIDO  
L3 : CONGELADO  
L5 : SECO - SALADO  
L7 : AHUMADO  
L9 : HARINA  
L11 : AGAR - AGAR  
L13 : DESHIDRATADO  
L15 : CARRAGENINA

L2 : FRESCO - ENFRIADO  
L4 : SURIMI  
L6 : SALADO HUMEDO  
L8 : CONSERVA  
L10 : ACEITE  
L12 : ALGA SECA  
L14 : ALGINATO  
L16 : COLAGAR

IX REGION, PRODUCCION EN 1994  
POR ESPECIE Y LINEA DE ELABORACION  
(en toneladas)

ESPECIE	L1	L2	L3	L4	L5	L6	L7	L8	L8	L10	L11	L12	L13	L14	L15	L16	TOTAL
SALMON PLATEADO	-	-	-	-	-	-	1	-	-	-	-	-	-	-	-	-	1
TRUCHA ARCOIRIS	-	-	-	-	-	-	-	1	-	-	-	-	-	-	-	-	1
CULENGUE	-	-	-	-	-	-	-	12	-	-	-	-	-	-	-	-	12
CHORITO	-	-	-	-	-	-	-	1	-	-	-	-	-	-	-	-	1
HUEPO	-	-	-	-	-	-	-	1	-	-	-	-	-	-	-	-	1
LOCO	-	-	5	-	-	-	-	27	-	-	-	-	-	-	-	-	32
TOTAL PESCADOS	0	0	0	0	0	0	1	1	0	0	0	0	0	0	0	0	2
TOTAL MOLUSCOS	0	0	5	0	0	0	0	41	0	0	0	0	0	0	0	0	46
TOTAL	0	0	6	0	0	0	1	42	0	0	0	0	0	0	0	0	48

L1 : COCIDO	L2 : FRESCO - ENFRIADO
L3 : CONGELADO	L4 : SURIMI
L5 : SECO - SALADO	L6 : SALADO HUMEDO
L7 : AHUMADO	L8 : CONSERVA
L9 : HARINA	L10 : ACEITE
L11 : AGAR - AGAR	L12 : ALGA SECA
L13 : DESHIDRATADO	L14 : ALGINATO
L15 : CARRAGENINA	L16 : COLAGAR

X REGION, PRODUCCION EN 1994  
POR ESPECIE Y LINEA DE ELABORACION  
(en toneladas)

ESPECIE	L1	L2	L3	L4	L5	L6	L7	L8	L9	L10	L11	L12	L13	L14	L15	L16	TOTAL
COTONI (*)	-	-	-	-	-	-	-	-	-	-	-	-	-	-	104	-	104
LUGA-LUGA	-	-	-	-	-	-	-	-	-	-	-	843	-	-	186	-	1029
PELILLO	-	-	-	-	-	-	-	-	-	-	459	605	-	-	-	6130	7194
BACALAO DE PROFUNDIDAD	-	211	2669	-	-	-	-	-	-	-	-	-	-	-	-	-	2870
CONGRID COLORADO	-	-	3	-	-	-	-	-	-	-	-	-	-	-	-	-	3
CONGRIO DORADO	-	35	72	-	-	-	-	-	-	-	-	-	-	-	-	-	107
CORVINA	-	-	5	-	-	-	-	-	-	-	-	-	-	-	-	-	5
JUREL	-	-	210	-	-	-	-	9	-	-	-	-	-	-	-	-	219
MACHUELO TRITRE	-	-	-	-	-	-	-	12	-	-	-	-	-	-	-	-	12
MERLUZA COMUN	-	-	1	-	-	-	-	-	-	-	-	-	-	-	-	-	1
MERLUZA DE COLA	-	-	30	-	-	-	-	-	-	-	-	-	-	-	-	-	30
MERLUZA DEL SUR	-	2992	642	-	-	-	-	-	-	-	-	-	-	-	-	-	3534
PEJEGALLO	-	-	25	-	-	-	-	-	-	-	-	-	-	-	-	-	25
PEJERREY DE MAR	-	33	86	-	-	-	-	-	-	-	-	-	-	-	-	-	118
PUYE	-	-	-	-	-	-	-	1	-	-	-	-	-	-	-	-	1
RAYA	-	20	1131	-	-	-	-	-	-	-	-	-	-	-	-	-	1161
SALMON DEL ATLANTICO	-	13884	12145	-	-	-	335	248	-	-	-	-	-	-	-	-	26612
SALMON PLATEADO	-	68	17798	-	82	-	2	137	-	-	-	-	-	-	-	-	18087
SALMON REY	-	53	246	-	-	-	-	-	-	-	-	-	-	-	-	-	298
SARDINA	-	-	77	-	-	-	-	8	-	-	-	-	-	-	-	-	85
SARDINA COMUN	-	-	109	-	-	-	-	118	-	-	-	-	-	-	-	-	227
TOLLO	-	-	8	-	-	-	-	-	-	-	-	-	-	-	-	-	8
TRUCHA ARCOIRIS	-	228	19755	-	68	-	19	93	-	-	-	-	-	-	-	-	20153
DESECHO DE PESCADO	-	-	11	-	-	-	-	63	760	-	-	-	-	-	-	-	834
ALMEJA	-	-	434	-	-	-	-	1246	-	-	-	-	-	-	-	-	1680
CALAMAR	-	-	64	-	-	-	-	5	-	-	-	-	-	-	-	-	69
CARACOL PALO PALO	-	-	3	-	-	-	-	38	-	-	-	-	-	-	-	-	41
CARACOL PIQUILHUE	-	-	-	-	-	-	-	1	-	-	-	-	-	-	-	-	1
CARACOL RUBIO	-	-	1	-	-	-	-	3	-	-	-	-	-	-	-	-	4
CARACOL TEGULA	-	-	6	-	-	-	-	-	-	-	-	-	-	-	-	-	6
CARACOL TROPHON	-	-	-	-	-	-	-	7	-	-	-	-	-	-	-	-	7
CARACOL TRUMULCO	-	-	2	-	-	-	-	3	-	-	-	-	-	-	-	-	5
CULENGUE	-	1	121	-	-	-	-	1488	-	-	-	-	-	-	-	-	1610
CHOLGA	-	-	26	-	-	-	-	222	-	-	-	-	-	-	-	-	248
CHORITO	-	-	409	-	-	-	-	1046	-	-	-	-	-	-	-	-	1455

X REGION, PRODUCCION EN 1994  
POR ESPECIE Y LINEA DE ELABORACION  
(en toneladas)

ESPECIE	CONTINUACION																
	L1	L2	L3	L4	L5	L6	L7	L8	L9	L10	L11	L12	L13	L14	L15	L16	TOTAL
HUEPO	-	-	20	-	-	-	-	576	-	-	-	-	-	-	-	-	696
LAPA	-	-	16	-	-	-	-	107	-	-	-	-	-	-	-	-	123
LOCO	-	-	774	-	-	-	-	413	-	-	-	-	-	-	-	-	1187
MACHA	-	-	-	-	-	-	-	568	-	-	-	-	-	-	-	-	560
NAVAJUELA	-	-	4	-	-	-	-	527	-	-	-	-	-	-	-	-	531
OSTRA DEL PACIFICO	-	9	100	-	-	-	-	-	-	-	-	-	-	-	-	-	109
PULPO	-	-	9	-	-	-	-	3	-	-	-	-	-	-	-	-	12
TAQUILLA	-	-	3	-	-	-	-	184	-	-	-	-	-	-	-	-	187
TUMBAO	-	-	13	-	-	-	-	326	-	-	-	-	-	-	-	-	339
DESECHO DE MOLUSCO	-	-	-	-	-	-	-	100	1	-	-	-	-	-	-	-	101
CENTOLLA	-	-	66	-	-	-	-	3	-	-	-	-	-	-	-	-	68
JAIBA NO CLASIF.	-	-	5	-	-	-	-	7	-	-	-	-	-	-	-	-	12
JAIBA MARMOLA	-	-	86	-	-	-	-	28	-	-	-	-	-	-	-	-	114
JAIBA MORA	-	-	97	-	-	-	-	-	-	-	-	-	-	-	-	-	97
JAIBA PANCHOTE	-	-	1	-	-	-	-	-	-	-	-	-	-	-	-	-	1
JAIBA PELUDA O PACHONA	-	-	32	-	-	-	-	66	-	-	-	-	-	-	-	-	98
JAIBA REINA	-	-	4	-	-	-	-	-	-	-	-	-	-	-	-	-	4
ERIZO	-	136	747	-	3	-	-	17	-	-	-	-	7	-	-	-	910
PIURE	-	-	-	-	-	-	-	18	-	-	-	-	-	-	-	-	18
TOTAL ALGAS	0	0	0	0	0	0	0	0	0	0	459	1448	0	0	290	6130	8327
TOTAL PESCADOS	0	17524	54911	0	140	0	356	689	760	0	0	0	0	0	0	0	74380
TOTAL MOLUSCOS	0	10	2007	0	0	0	0	6852	1	0	0	0	0	0	0	0	8870
TOTAL CRUSTACEOS	0	0	290	0	0	0	0	104	0	0	0	0	0	0	0	0	394
TOTAL OTRAS ESPECIES	0	136	747	0	3	0	0	35	0	0	0	0	7	0	0	0	928
TOTAL	0	17670	57955	0	143	0	356	7680	761	0	459	1448	7	0	290	6130	92699

L1	COCIDO	L2	FRESCO - ENFRIADO
L3	CONGELADO	L4	SURIMI
L5	SECO - SALADO	L6	SALADO HUMEDO
L7	AHUMADO	L8	CONSERVA
L9	HARINA	L10	ACEITE
L11	AGAR - AGAR	L12	ALGA SECA
L13	DESHIDRATADO	L14	ALGINATO
L15	CARRAGENINA	L16	COLAGAR

X REGION, VALDIVIA, PRODUCCION EN 1994  
POR ESPECIE Y LINEA DE ELABORACION  
(en toneladas)

ESPECIE	L1	L2	L3	L4	L5	L6	L7	L8	L9	L10	L11	L12	L13	L14	L15	L16	TOTAL
PELILLO	-	-	-	-	-	-	-	-	-	-	-	12	-	-	-	-	12
BACALAO DE PROFUNDIDAD	-	208	271	-	-	-	-	-	-	-	-	-	-	-	-	-	479
CONGRIO COLORADO	-	-	3	-	-	-	-	-	-	-	-	-	-	-	-	-	3
CONGRIO DORADO	-	-	4	-	-	-	-	-	-	-	-	-	-	-	-	-	4
CORVINA	-	-	2	-	-	-	-	-	-	-	-	-	-	-	-	-	2
JUREL	-	-	-	-	-	-	-	9	-	-	-	-	-	-	-	-	9
MACHUELO TRITRE	-	-	-	-	-	-	-	12	-	-	-	-	-	-	-	-	12
MERLUZA COMUN	-	-	1	-	-	-	-	-	-	-	-	-	-	-	-	-	1
PEJEGALLO	-	-	24	-	-	-	-	-	-	-	-	-	-	-	-	-	24
RAYA	-	20	22	-	-	-	-	-	-	-	-	-	-	-	-	-	42
SARDINA COMUN	-	-	-	-	-	-	-	4	-	-	-	-	-	-	-	-	4
TOLLO	-	-	1	-	-	-	-	84	-	-	-	-	-	-	-	-	84
TRUCHA ARCOIRIS	-	40	404	-	-	-	-	-	-	-	-	-	-	-	-	-	444
ALMEJA	-	-	-	-	-	-	-	14	-	-	-	-	-	-	-	-	14
CALAMAR	-	-	-	-	-	-	-	4	-	-	-	-	-	-	-	-	4
CARACOL TRUMULCO	-	-	2	-	-	-	-	-	-	-	-	-	-	-	-	-	2
CHOLGA	-	-	-	-	-	-	-	4	-	-	-	-	-	-	-	-	4
CHORITO	-	-	-	-	-	-	-	48	-	-	-	-	-	-	-	-	48
HUEPO	-	-	4	-	-	-	-	4	-	-	-	-	-	-	-	-	8
LAPA	-	-	1	-	-	-	-	-	-	-	-	-	-	-	-	-	1
LOCO	-	-	16	-	-	-	-	-	-	-	-	-	-	-	-	-	16
TAQUILLA	-	-	-	-	-	-	-	5	-	-	-	-	-	-	-	-	5
DESECHO DE MOLUSCO	-	-	-	-	-	-	-	40	-	-	-	-	-	-	-	-	40
CENTOLLA	-	-	40	-	-	-	-	-	-	-	-	-	-	-	-	-	40
JAIBA REINA	-	-	1	-	-	-	-	-	-	-	-	-	-	-	-	-	1
TOTAL ALGAS	0	0	0	0	0	0	0	0	0	0	0	12	0	0	0	0	12
TOTAL PESCADOS	0	288	732	0	0	0	0	109	0	0	0	0	0	0	0	0	1109
TOTAL MOLUSCOS	0	0	23	0	0	0	0	119	0	0	0	0	0	0	0	0	142
TOTAL CRUSTACEOS	0	0	41	0	0	0	0	0	0	0	0	0	0	0	0	0	41
TOTAL	0	288	796	0	0	0	0	228	0	0	0	12	0	0	0	0	1304

L1 : COCIDO  
L3 : CONGELADO  
L5 : SECO - SALADO  
L7 : AHUMADO  
L9 : HARINA  
L11 : AGAR - AGAR  
L13 : DESHIDRATADO  
L15 : CARRAGENINA

L2 : FRESCO - ENFRIADO  
L4 : SURIMI  
L6 : SALADO HUMEDO  
L8 : CONSERVA  
L10 : ACEITE  
L12 : ALGA SECA  
L14 : ALGINATO  
L16 : COLAGAR

X REGION, PUERTO MONTT, PRODUCCION EN 1994  
POR ESPECIE Y LINEA DE ELABORACION  
(en toneladas)

ESPECIE	L1	L2	L3	L4	L5	L6	L7	L8	L9	L10	L11	L12	L13	L14	L15	L16	TOTAL
LUGA-LUGA	-	-	-	-	-	-	-	-	-	-	-	568	-	-	-	-	568
PELILLO	-	-	-	-	-	-	-	-	-	-	469	-	-	-	-	6130	6699
BACALAO OE PROFUNDIDAD	-	3	2329	-	-	-	-	-	-	-	-	-	-	-	-	-	2332
CONGRIO DORADO	-	34	68	-	-	-	-	-	-	-	-	-	-	-	-	-	102
CORVINA	-	-	3	-	-	-	-	-	-	-	-	-	-	-	-	-	3
JUREL	-	-	90	-	-	-	-	-	-	-	-	-	-	-	-	-	90
MERLUZA DE COLA	-	-	30	-	-	-	-	-	-	-	-	-	-	-	-	-	30
MERLUZA DEL SUR	-	2647	529	-	-	-	-	-	-	-	-	-	-	-	-	-	3176
PEJERREY OE MAR	-	33	85	-	-	-	-	-	-	-	-	-	-	-	-	-	118
RAYA	-	-	1108	-	-	-	-	-	-	-	-	-	-	-	-	-	1108
SALMON DEL ATLANTICO	-	7782	9075	-	-	-	20	202	-	-	-	-	-	-	-	-	17079
SALMON PLATEADO	-	61	5832	-	-	-	-	133	-	-	-	-	-	-	-	-	6026
SALMON REY	-	63	245	-	-	-	-	-	-	-	-	-	-	-	-	-	298
SARDINA	-	-	47	-	-	-	-	-	-	-	-	-	-	-	-	-	47
SARDINA COMUN	-	-	10	-	-	-	-	-	-	-	-	-	-	-	-	-	10
TOLLO	-	-	6	-	-	-	-	-	-	-	-	-	-	-	-	-	6
TRUCHA ARCOIRIS	-	42	9667	-	-	-	17	92	-	-	-	-	-	-	-	-	9718
DESECHO OE PESCADO	-	-	-	-	-	-	-	31	-	-	-	-	-	-	-	-	31
ALMEJA	-	-	154	-	-	-	-	226	-	-	-	-	-	-	-	-	380
CALAMAR	-	-	60	-	-	-	-	-	-	-	-	-	-	-	-	-	50
CARACOL PALO PALO	-	-	3	-	-	-	-	38	-	-	-	-	-	-	-	-	41
CARACOL RUBIO	-	-	1	-	-	-	-	3	-	-	-	-	-	-	-	-	4
CARACOL TROPHON	-	-	-	-	-	-	-	7	-	-	-	-	-	-	-	-	7
CULENGUE	-	-	13	-	-	-	-	566	-	-	-	-	-	-	-	-	569
CHOLGA	-	-	18	-	-	-	-	58	-	-	-	-	-	-	-	-	76
CHORITO	-	-	198	-	-	-	-	487	-	-	-	-	-	-	-	-	685
HUEPO	-	-	14	-	-	-	-	159	-	-	-	-	-	-	-	-	173
LAPA	-	-	15	-	-	-	-	56	-	-	-	-	-	-	-	-	71
LOCO	-	-	337	-	-	-	-	122	-	-	-	-	-	-	-	-	459
MACHA	-	-	1	-	-	-	-	215	-	-	-	-	-	-	-	-	216
NAVAJUELA	-	-	-	-	-	-	-	221	-	-	-	-	-	-	-	-	221
PULPO	-	-	8	-	-	-	-	2	-	-	-	-	-	-	-	-	10
TAQUILLA	-	-	-	-	-	-	-	43	-	-	-	-	-	-	-	-	43
TUMBAO	-	-	-	-	-	-	-	30	-	-	-	-	-	-	-	-	30
DESECHO OE MOLUSCO	-	-	-	-	-	-	-	54	-	-	-	-	-	-	-	-	54

X REGION, PUERTO MONTT, PRODUCCION EN 1994  
POR ESPECIE Y LINEA DE ELABORACION  
(en toneladas)

CONTINUACION

ESPECIE	L1	L2	L3	L4	L5	L6	L7	L8	L9	L10	L11	L12	L13	L14	L15	L16	TOTAL
CENTOLLA	-	-	25	-	-	-	-	3	-	-	-	-	-	-	-	-	28
JAIBA NO CLASIF.	-	-	-	-	-	-	-	7	-	-	-	-	-	-	-	-	7
JAIBA MARMOLA	-	-	34	-	-	-	-	25	-	-	-	-	-	-	-	-	59
JAIBA MORA	-	-	97	-	-	-	-	-	-	-	-	-	-	-	-	-	97
JAIBA PELUDA O PACHONA	-	-	12	-	-	-	-	65	-	-	-	-	-	-	-	-	77
JAIBA REINA	-	-	1	-	-	-	-	-	-	-	-	-	-	-	-	-	1
ERIZO	-	15	37	-	2	-	-	-	-	-	-	-	-	-	-	-	54
PIURE	-	-	-	-	-	-	-	3	-	-	-	-	-	-	-	-	3
TOTAL ALGAS	0	0	0	0	0	0	0	0	0	0	459	558	0	0	0	6130	7147
TOTAL PESCADOS	0	10655	29024	0	0	0	37	458	0	0	0	0	0	0	0	0	40174
TOTAL MOLUSCOS	0	0	812	0	0	0	0	2277	0	0	0	0	0	0	0	0	3089
TOTAL CRUSTACEOS	0	0	169	0	0	0	0	100	0	0	0	0	0	0	0	0	269
TOTAL OTRAS ESPECIES	0	15	37	0	2	0	0	3	0	0	0	0	0	0	0	0	57
TOTAL	0	10670	30042	0	2	0	37	2838	0	0	459	558	0	0	0	6130	50736

L1	: COCIDO	L2	: FRESCO - ENFRIADO
L3	: CONGELADO	L4	: SURIMI
L5	: SECO - SALADO	L6	: SALADO HUMEDO
L7	: AHUMADO	L8	: CONSERVA
L9	: HARINA	L10	: ACEITE
L11	: AGAR - AGAR	L12	: ALGA SECA
L13	: DESHIDRATADO	L14	: ALGINATO
L15	: CARRAGENINA	L16	: COLAGAR



X REGION, CALBUCO, PRODUCCION EN 1994  
POR ESPECIE Y LINEA DE ELABORACION  
(en toneladas)

ESPECIE	L1	L2	L3	L4	L5	L6	L7	L8	L9	L10	L11	L12	L13	L14	L15	L16	TOTAL
COTONI (*)	-	-	-	-	-	-	-	-	-	-	-	-	-	-	104	-	104
LUGA-LUGA	-	-	-	-	-	-	-	-	-	-	-	285	-	-	186	-	471
BACALAO DE PROFUNDIDAD	-	-	15	-	-	-	-	-	-	-	-	-	-	-	-	-	15
MERLUZA DEL SUR	-	1	-	-	-	-	-	-	-	-	-	-	-	-	-	-	1
SALMON DEL ATLANTICO	-	2124	748	-	-	-	297	41	-	-	-	-	-	-	-	-	3210
SALMON PLATEADO	-	2	1285	-	7	-	-	-	-	-	-	-	-	-	-	-	1294
SARDINA	-	-	-	-	-	-	-	4	-	-	-	-	-	-	-	-	4
SARDINA COMUN	-	-	-	-	-	-	-	34	-	-	-	-	-	-	-	-	34
TOLLO	-	-	1	-	-	-	-	-	-	-	-	-	-	-	-	-	1
TRUCHA ARCOIRIS	-	76	2392	-	-	-	2	-	-	-	-	-	-	-	-	-	2470
DESECHO DE PESCADO	-	-	-	-	-	-	-	5	760	-	-	-	-	-	-	-	765
ALMEJA	-	-	1	-	-	-	-	170	-	-	-	-	-	-	-	-	171
CALAMAR	-	-	14	-	-	-	-	1	-	-	-	-	-	-	-	-	15
CARACOL PIQUILHUE	-	-	-	-	-	-	-	1	-	-	-	-	-	-	-	-	1
CARACOL TRUMULCO	-	-	-	-	-	-	-	3	-	-	-	-	-	-	-	-	3
CULENGUE	-	-	100	-	-	-	-	514	-	-	-	-	-	-	-	-	614
CHOLGA	-	-	8	-	-	-	-	155	-	-	-	-	-	-	-	-	163
CHORITO	-	-	134	-	-	-	-	365	-	-	-	-	-	-	-	-	499
HUERO	-	-	-	-	-	-	-	79	-	-	-	-	-	-	-	-	79
LAPA	-	-	-	-	-	-	-	37	-	-	-	-	-	-	-	-	37
LOCO	-	-	138	-	-	-	-	277	-	-	-	-	-	-	-	-	415
MACHA	-	-	-	-	-	-	-	3	-	-	-	-	-	-	-	-	3
NAVAJUELA	-	-	-	-	-	-	-	33	-	-	-	-	-	-	-	-	33
TAQUILLA	-	-	3	-	-	-	-	135	-	-	-	-	-	-	-	-	139
TUMBABO	-	-	13	-	-	-	-	272	-	-	-	-	-	-	-	-	285
DESECHO DE MOLUSCO	-	-	-	-	-	-	-	5	1	-	-	-	-	-	-	-	6
JAIBA MARMOLA	-	-	10	-	-	-	-	2	-	-	-	-	-	-	-	-	12
JAIBA PELUDA O PACHONA	-	-	10	-	-	-	-	1	-	-	-	-	-	-	-	-	11
ERIZO	-	1	1	-	-	-	-	-	-	-	-	-	-	-	-	-	2
PIURE	-	-	-	-	-	-	-	15	-	-	-	-	-	-	-	-	15
TOTAL ALGAS	0	0	0	0	0	0	0	0	0	0	0	285	0	0	290	0	575
TOTAL PESCADOS	0	2203	4441	0	7	0	299	84	760	0	0	0	0	0	0	0	7794
TOTAL MOLUSCOS	0	0	411	0	0	0	0	2051	1	0	0	0	0	0	0	0	2463
TOTAL CRUSTACEOS	0	0	20	0	0	0	0	3	0	0	0	0	0	0	0	0	23

X REGION, CALBUCO, PRODUCCION EN 1994  
POR ESPECIE Y LINEA DE ELABORACION  
(en toneladas)

ESPECIE	CONTINUACION																
	L1	L2	L3	L4	L5	L6	L7	L8	L9	L10	L11	L12	L13	L14	L15	L16	TOTAL
TOTAL OTRAS ESPECIES	0	1	1	0	0	0	0	15	0	0	0	0	0	0	0	0	17
TOTAL	0	2204	4873	0	7	0	299	2153	761	0	0	285	0	0	290	0	10872

L1 : COCIDO	L2 : FRESCO - ENFRIADO
L3 : CONGELADO	L4 : SURIMI
L5 : SECO - SALADO	L6 : SALADO HUMEDO
L7 : AHUMADO	L8 : CONSERVA
L9 : HARINA	L10 : ACEITE
L11 : AGAR - AGAR	L12 : ALGA SECA
L13 : DESHIDRATADO	L14 : ALGINATO
L15 : CARRAGENINA	L16 : COLAGAR

X REGION, ANCUD, PRODUCCION EN 1994  
POR ESPECIE Y LINEA DE ELABORACION  
(en toneladas)

ESPECIE	L1	L2	L3	L4	L6	L6	L7	L8	L9	L10	L11	L12	L13	L14	L16	L16	TOTAL
PELILLO	-	-	-	-	-	-	-	-	-	-	-	593	-	-	-	-	593
PUYE	-	-	-	-	-	-	-	1	-	-	-	-	-	-	-	-	1
SALMON DEL ATLANTICO	-	391	106	-	-	-	-	-	-	-	-	-	-	-	-	-	497
SALMON PLATEADO	-	-	1437	-	-	-	2	-	-	-	-	-	-	-	-	-	1439
TRUCHA ARCOIRIS	-	-	648	-	-	-	-	1	-	-	-	-	-	-	-	-	649
ALMEJA	-	-	7	-	-	-	-	521	-	-	-	-	-	-	-	-	528
CARACOL TEGULA	-	-	4	-	-	-	-	-	-	-	-	-	-	-	-	-	4
CULENGUE	-	1	8	-	-	-	-	224	-	-	-	-	-	-	-	-	233
CHORITO	-	-	13	-	-	-	-	1	-	-	-	-	-	-	-	-	14
HUJEPO	-	-	2	-	-	-	-	274	-	-	-	-	-	-	-	-	276
LAPA	-	-	-	-	-	-	-	3	-	-	-	-	-	-	-	-	3
LOCO	-	-	49	-	-	-	-	14	-	-	-	-	-	-	-	-	63
MACHA	-	-	-	-	-	-	-	236	-	-	-	-	-	-	-	-	236
NAVAJUELA	-	-	4	-	-	-	-	187	-	-	-	-	-	-	-	-	191
PULPO	-	-	-	-	-	-	-	1	-	-	-	-	-	-	-	-	1
JAIBA PELUDA O PACHONA	-	-	1	-	-	-	-	-	-	-	-	-	-	-	-	-	1
ERIZO	-	-	86	-	-	-	-	-	-	-	-	-	-	-	-	-	86
TOTAL ALGAS	0	0	0	0	0	0	0	0	0	0	0	593	0	0	0	0	593
TOTAL PESCADOS	0	391	2191	0	0	0	2	2	0	0	0	0	0	0	0	0	2586
TOTAL MOLUSCOS	0	1	87	0	0	0	0	1461	0	0	0	0	0	0	0	0	1549
TOTAL CRUSTACEOS	0	0	1	0	0	0	0	0	0	0	0	0	0	0	0	0	1
TOTAL OTRAS ESPECIES	0	0	86	0	0	0	0	0	0	0	0	0	0	0	0	0	86
TOTAL	0	392	2365	0	0	0	2	1463	0	0	0	593	0	0	0	0	4815

L1	COCIDO	L2	FRESCO - ENFRIADO
L3	CONGELADO	L4	SURIMI
L5	SECO - SALADO	L6	SALADO HUMEDO
L7	AHUMADO	L8	CONSERVA
L9	HARINA	L10	ACEITE
L11	AGAR - AGAR	L12	ALGA SECA
L13	DESHIDRATADO	L14	ALGINATO
L15	CARRAGENINA	L16	COLAGAR

**X REGION, CASTRO, PRODUCCION EN 1994**  
**POR ESPECIE Y LINEA DE ELABORACION**  
(en toneladas)

SERNAP  
ANUARIO ESTADISTICO  
DE PESCA 1994

ESPECIE	L1	L2	L3	L4	L5	L6	L7	L8	L9	L10	L11	L12	L13	L14	L15	L16	TOTAL
BACALAO DE PROFUNDIDAD	-	-	44	-	-	-	-	-	-	-	-	-	-	-	-	-	44
CONGRIO DORADO	-	1	-	-	-	-	-	-	-	-	-	-	-	-	-	-	1
JUREL	-	-	120	-	-	-	-	-	-	-	-	-	-	-	-	-	120
MERLUZA DEL SUR	-	344	13	-	-	-	-	-	-	-	-	-	-	-	-	-	357
PEJEGALLO	-	-	1	-	-	-	-	-	-	-	-	-	-	-	-	-	1
RAYA	-	-	1	-	-	-	-	-	-	-	-	-	-	-	-	-	1
SALMON DEL ATLANTICO	-	2644	2116	-	-	-	17	2	-	-	-	-	-	-	-	-	4779
SALMON PLATEADO	-	4	8119	-	75	-	-	-	-	-	-	-	-	-	-	-	8198
SARDINA	-	-	30	-	-	-	-	-	-	-	-	-	-	-	-	-	30
SARDINA COMIUN	-	-	99	-	-	-	-	-	-	-	-	-	-	-	-	-	99
TRUCHA ARCOIRIS	-	69	5207	-	58	-	-	-	-	-	-	-	-	-	-	-	5334
DESECHO DE PESCADO	-	-	11	-	-	-	-	27	-	-	-	-	-	-	-	-	38
ALMEJA	-	-	159	-	-	-	-	92	-	-	-	-	-	-	-	-	251
CARACOL TEGULA	-	-	2	-	-	-	-	-	-	-	-	-	-	-	-	-	2
CULENGUE	-	-	-	-	-	-	-	191	-	-	-	-	-	-	-	-	191
CHORITO	-	-	26	-	-	-	-	8	-	-	-	-	-	-	-	-	34
HUEPO	-	-	-	-	-	-	-	58	-	-	-	-	-	-	-	-	58
LAPA	-	-	-	-	-	-	-	7	-	-	-	-	-	-	-	-	7
LOCO	-	-	150	-	-	-	-	-	-	-	-	-	-	-	-	-	150
MACHA	-	-	-	-	-	-	-	96	-	-	-	-	-	-	-	-	96
NAVAJUELA	-	-	-	-	-	-	-	77	-	-	-	-	-	-	-	-	77
OSTRA DEL PACIFICO	-	9	100	-	-	-	-	-	-	-	-	-	-	-	-	-	109
PULPO	-	-	1	-	-	-	-	-	-	-	-	-	-	-	-	-	1
TUMBAO	-	-	-	-	-	-	-	24	-	-	-	-	-	-	-	-	24
JAIBA NO CLASIF.	-	-	6	-	-	-	-	-	-	-	-	-	-	-	-	-	5
ERIZO	-	15	246	-	1	-	-	1	-	-	-	-	-	-	-	-	263
TOTAL PESCADOS	0	3062	15761	0	133	0	17	29	0	0	0	0	0	0	0	0	19002
TOTAL MOLUSCOS	0	9	438	0	0	0	0	583	0	0	0	0	0	0	0	0	1000
TOTAL CRUSTACEOS	0	0	5	0	0	0	0	0	0	0	0	0	0	0	0	0	5
TOTAL OTRAS ESPECIES	0	15	246	0	1	0	0	1	0	0	0	0	0	0	0	0	263
TOTAL	0	3086	16450	0	134	0	17	583	0	0	0	0	0	0	0	0	20270

L1 : COCIDO	L2 : FRESCO - ENFRIADO
L3 : CONGELADO	L4 : SURIMI
L5 : SECO - SALADO	L6 : SALADO HUMEDO
L7 : AHUMADO	L8 : CONSERVA
L9 : HARINA	L10 : ACEITE
L11 : AGAR - AGAR	L12 : ALGA SECA
L13 : DESHIDRATADO	L14 : ALGINATO
L15 : CARRAGENINA	L16 : COLAGAR

X REGION, QUELLON, PRODUCCION EN 1994  
POR ESPECIE Y LINEA DE ELABORACION  
(en toneladas)

ESPECIE	L1	L2	L3	L4	L5	L6	L7	L8	L9	L10	L11	L12	L13	L14	L15	L16	TOTAL
SALMON DEL ATLANTICO	-	943	100	-	-	-	1	3	-	-	-	-	-	-	-	-	1047
SALMON PLATEADO	-	1	1126	-	-	-	-	4	-	-	-	-	-	-	-	-	1130
TRUCHA ARCOIRIS	-	1	1637	-	-	-	-	-	-	-	-	-	-	-	-	-	1638
ALMEJA	-	-	113	-	-	-	-	223	-	-	-	-	-	-	-	-	336
CULENGUE	-	-	-	-	-	-	-	3	-	-	-	-	-	-	-	-	3
CHOLGA	-	-	-	-	-	-	-	5	-	-	-	-	-	-	-	-	5
CHORITO	-	-	38	-	-	-	-	137	-	-	-	-	-	-	-	-	175
HUEPO	-	-	-	-	-	-	-	1	-	-	-	-	-	-	-	-	1
LAPA	-	-	-	-	-	-	-	4	-	-	-	-	-	-	-	-	4
LOCO	-	-	84	-	-	-	-	-	-	-	-	-	-	-	-	-	84
MACHA	-	-	1	-	-	-	-	8	-	-	-	-	-	-	-	-	9
NAVAJUELA	-	-	-	-	-	-	-	9	-	-	-	-	-	-	-	-	9
DESECHD DE MOLUSCO	-	-	-	-	-	-	-	1	-	-	-	-	-	-	-	-	1
JAIBA MARMOLA	-	-	42	-	-	-	-	1	-	-	-	-	-	-	-	-	43
JAIBA PANCHOTE	-	-	1	-	-	-	-	-	-	-	-	-	-	-	-	-	1
JAIBA PELUDA O PACHONA	-	-	9	-	-	-	-	-	-	-	-	-	-	-	-	-	9
JAIBA REINA	-	-	2	-	-	-	-	-	-	-	-	-	-	-	-	-	2
ERIZO	-	105	377	-	-	-	-	16	-	-	-	-	7	-	-	-	505
TOTAL PESCADOS	0	945	2762	0	0	0	1	7	0	0	0	0	0	0	0	0	3715
TOTAL MOLUSCOS	0	0	236	0	0	0	0	391	0	0	0	0	0	0	0	0	627
TOTAL CRUSTACEOS	0	0	54	0	0	0	0	1	0	0	0	0	0	0	0	0	55
TOTAL OTRAS ESPECIES	0	105	377	0	0	0	0	16	0	0	0	0	7	0	0	0	505
TOTAL	0	1050	3429	0	0	0	1	415	0	0	0	0	7	0	0	0	4902

L1	COCIDO	L2	FRESCO - ENFRIADO
L3	CONGELADO	L4	SURIMI
L5	SECO - SALADO	L6	SALADO HUMEDO
L7	AHUMADO	L8	CONSERVA
L9	HARINA	L10	ACEITE
L11	AGAR - AGAR	L12	ALGA SECA
L13	DESHIDRATADO	L14	ALGINATO
L15	CARRAGENINA	L16	COLAGAR

XI REGION, PRODUCCION EN 1994  
POR ESPECIE Y LINEA DE ELABORACION  
(en toneladas)

ESPECIE	L1	L2	L3	L4	L5	L6	L7	L8	L9	L10	L11	L12	L13	L14	L15	L16	TOTAL
BACALAO DE PROFUNDIDAD	-	7	264	-	-	-	-	-	-	-	-	-	-	-	-	-	271
BROTULA	-	-	11	-	-	-	-	-	-	-	-	-	-	-	-	-	11
COJINOBA DEL NORTE	-	-	284	-	-	-	-	-	-	-	-	-	-	-	-	-	284
COJINOBA DEL SUR	-	-	212	-	-	-	-	-	-	-	-	-	-	-	-	-	212
CONGRIO DORADO	-	-	1348	-	-	-	-	-	-	-	-	-	-	-	-	-	1348
CHANCHARRO	-	-	54	-	-	-	-	-	-	-	-	-	-	-	-	-	54
MERLUZA COMUN	-	-	188	-	-	-	-	-	-	-	-	-	-	-	-	-	188
MERLUZA DE COLA	-	-	78	-	-	-	-	-	-	-	-	-	-	-	-	-	78
MERLUZA DEL SUR	-	177	3840	-	-	-	-	-	-	-	-	-	-	-	-	-	4017
PALOMETTA	-	-	1	-	-	-	-	-	-	-	-	-	-	-	-	-	1
RAYA	-	9	796	-	-	-	-	-	-	-	-	-	-	-	-	-	804
SALMON DEL ATLANTICO	-	54	322	-	-	-	-	-	-	-	-	-	-	-	-	-	376
SALMON PLATEADO	-	-	5286	-	139	-	-	-	-	-	-	-	-	-	-	-	5425
TRUCHA ARCOIRIS	-	-	1330	-	-	-	-	-	806	-	-	-	-	-	-	-	1330
DESECHO DE PESCADO	-	-	-	-	-	-	-	-	-	-	-	-	-	-	-	-	806
CARACOL PALO PALO	-	-	18	-	-	-	-	7	-	-	-	-	-	-	-	-	25
CULENGUE	-	-	46	-	-	-	-	42	-	-	-	-	-	-	-	-	88
CHOLGA	-	-	1	-	-	-	-	32	-	-	-	-	-	-	-	-	33
CHORITO	-	-	8	-	-	-	-	-	-	-	-	-	-	-	-	-	8
LAPA	-	-	2	-	-	-	-	-	-	-	-	-	-	-	-	-	2
LOCO	-	-	124	-	-	-	-	-	-	-	-	-	-	-	-	-	124
CENTOLLA	-	-	10	-	-	-	-	-	-	-	-	-	-	-	-	-	10
JAIIBA NO CLASIF.	-	-	10	-	-	-	-	-	-	-	-	-	-	-	-	-	10
JAIIBA MARMOLA	-	-	87	-	-	-	-	6	-	-	-	-	-	-	-	-	93
JAIIBA PELUDA O PACHONA	-	-	1	-	-	-	-	-	-	-	-	-	-	-	-	-	1
ERIZO	-	40	65	-	-	-	-	5	-	-	-	-	-	-	-	-	110
TOTAL PESCADOS	0	247	14013	0	139	0	0	0	806	0	0	0	0	0	0	0	15205
TOTAL MOLUSCOS	0	0	188	0	0	0	0	81	0	0	0	0	0	0	0	0	280
TOTAL CRUSTACEOS	0	0	108	0	0	0	0	5	0	0	0	0	0	0	0	0	114
TOTAL OTRAS ESPECIES	0	40	85	0	0	0	0	5	0	0	0	0	0	0	0	0	110
TOTAL	0	287	14385	0	139	0	0	92	806	0	0	0	0	0	0	0	15709

L1 : COCIDO  
L3 : CONGELADO  
L5 : SECO - SALADO  
L7 : AHUMADO  
L9 : HARINA  
L11 : AGAR - AGAR  
L13 : DESHIDRATADO  
L15 : CARRAGENINA

L2 : FRESCO - ENFRIADO  
L4 : SURIMI  
L6 : SALADO HUMEDO  
L8 : CONSERVA  
L10 : ACEITE  
L12 : ALGA SECA  
L14 : ALGINATO  
L16 : COLAGAR

XII REGION, PRODUCCION EN 1994  
POR ESPECIE Y LINEA DE ELABORACION  
(en toneladas)

ESPECIE	L1	L2	L3	L4	L5	L6	L7	L8	L9	L10	L11	L12	L13	L14	L15	L16	TOTAL
HUIRO	-	-	-	-	-	-	-	-	-	-	-	1	-	-	-	-	1
BACALAO DE PROFUNDIDAD	-	107	6462	-	-	-	-	-	-	-	-	-	-	-	-	-	6569
COJINOBA DEL SUR	-	-	2	-	-	-	-	-	-	-	-	-	-	-	-	-	2
CONGRIO DORADO	-	-	82	-	-	-	-	-	-	-	-	-	-	-	-	-	82
MERLUZA DE COLA	-	-	2	-	-	-	-	-	-	-	-	-	-	-	-	-	2
MERLUZA DEL SUR	-	456	186	-	-	-	-	-	-	-	-	-	-	-	-	-	642
RAYA	-	-	130	-	-	-	-	-	-	-	-	-	-	-	-	-	130
SALMON PLATEADO	-	-	1211	-	-	-	-	-	-	-	-	-	-	-	-	-	1211
TRUCHA ARCOIRIS	-	-	404	-	-	-	-	-	-	-	-	-	-	-	-	-	404
DESECHO DE PESCADO	-	-	2	-	-	-	-	-	-	-	-	-	-	-	-	-	2
ALMEJA	1	-	2	-	-	-	-	6	-	-	-	-	-	-	-	-	8
CARACOL PIQUILHUE	5	-	-	-	-	-	-	44	-	-	-	-	-	-	-	-	49
CARACOL TROPHON	6	1	16	-	-	-	-	106	-	-	-	-	-	-	-	-	129
CHOLGA	-	1	6	-	-	-	-	413	-	-	-	-	-	-	-	-	419
CHORITO	-	-	3	-	-	-	-	136	-	-	-	-	-	-	-	-	138
LOCO	-	22	26	-	-	-	-	-	-	-	-	-	-	-	-	-	48
OSTION OEL SUR	8	5	171	-	-	-	-	1	-	-	-	-	-	-	-	-	185
DESECHO DE MOLUSCO	-	-	-	-	-	-	-	3	-	-	-	-	-	-	-	-	3
CENTOLLA	7	6	244	-	-	-	-	83	-	-	-	-	-	-	-	-	339
CENTOLLON	3	-	254	-	-	-	-	83	-	-	-	-	-	-	-	-	340
ERIZO	-	625	538	-	-	-	-	6	-	-	-	-	-	-	-	-	1069
TOTAL ALGAS	0	0	0	0	0	0	0	0	0	0	0	1	0	0	0	0	1
TOTAL PESCADOS	0	563	8471	0	0	0	0	0	0	0	0	0	0	0	0	0	9034
TOTAL MOLUSCOS	20	28	223	0	0	0	0	707	0	0	0	0	0	0	0	0	979
TOTAL CRUSTACEOS	10	6	498	0	0	0	0	166	0	0	0	0	0	0	0	0	679
TOTAL OTRAS ESPECIES	0	525	538	0	0	0	0	6	0	0	0	0	0	0	0	0	1069
TOTAL	30	1122	9730	0	0	0	0	879	0	0	0	1	0	0	0	0	11762

L1 : COCIDO  
L3 : CONGELADO  
L5 : SECO - SALADO  
L7 : AHUMADO  
L9 : HARINA  
L11 : AGAR - AGAR  
L13 : DESHIDRATADO  
L15 : CARRAGENINA

L2 : FRESCO - ENFRIADO  
L4 : SURIMI  
L6 : SALADO HUMEDO  
L8 : CONSERVA  
L10 : ACEITE  
L12 : ALGA SECA  
L14 : ALGINATO  
L16 : COLAGAR

REGION METROPOLITANA, PRODUCCION EN 1994  
POR ESPECIE Y LINEA DE ELABORACION  
(en toneladas)

ESPECIE	L1	L2	L3	L4	L5	L6	L7	L8	L9	L10	L11	L12	L13	L14	L15	L16	TOTAL
CHICOREA DE MAR	-	-	-	-	-	-	-	-	-	-	-	443	-	-	-	-	443
LUGA-LUGA	-	-	-	-	-	-	-	-	-	-	-	27	-	-	-	-	27
ALBACORA	-	591	46	-	-	-	-	-	-	-	-	-	-	-	-	-	637
ANCHOVETA	-	-	1	-	-	-	-	-	-	-	-	-	-	-	-	-	1
BACALAO DE PROFUNDIDAD	-	641	236	-	-	-	8	-	-	-	-	-	-	-	-	-	885
CONGRIO DORADO	-	7	23	-	-	-	-	-	-	-	-	-	-	-	-	-	30
CONGRIO NEGRO	-	2	6	-	-	-	-	-	-	-	-	-	-	-	-	-	8
CORVINA	-	4	12	-	-	-	1	-	-	-	-	-	-	-	-	-	17
LENGUADO	-	8	1	-	-	-	-	-	-	-	-	-	-	-	-	-	9
MERLUZA COMUN	-	114	109	-	-	-	-	-	-	-	-	-	-	-	-	-	223
MERLUZA DEL SUR	-	1	1	-	-	-	-	-	-	-	-	-	-	-	-	-	2
PEJEGALLO	-	5	1	-	-	-	-	-	-	-	-	-	-	-	-	-	6
PEJERREY DE MAR	-	-	1	-	-	-	-	-	-	-	-	-	-	-	-	-	1
PUYE	-	-	2	-	-	-	-	-	-	-	-	-	-	-	-	-	2
REINETA	-	-	15	-	-	-	-	-	-	-	-	-	-	-	-	-	15
SALMON DEL ATLANTICO	-	-	154	-	-	-	38	-	-	-	-	-	-	-	-	-	192
SALMON PLATEADO	-	-	2	-	-	-	-	-	-	-	-	-	-	-	-	-	2
TIBURON O MARRAJO	-	6	-	-	-	-	-	-	-	-	-	-	-	-	-	-	6
TRUCHA ARCOIRIS	-	22	1182	-	-	-	86	-	-	-	-	-	-	-	-	-	1289
ALMEJA	-	-	6	-	-	-	-	-	-	-	-	-	-	-	-	-	6
CALAMAR	-	-	28	-	-	-	-	-	-	-	-	-	-	-	-	-	28
CARACOL TRUMULCO	-	-	-	-	-	-	-	-	-	-	-	-	29	-	-	-	29
CHOLGA	-	-	1	-	-	-	-	-	-	-	-	-	-	-	-	-	1
CHORITO	1	-	13	-	-	-	-	-	-	-	-	-	-	-	-	-	14
JIBIA	-	-	1	-	-	-	-	17	-	-	-	-	-	-	-	-	18
LAPA	-	-	5	-	-	-	2	-	-	-	-	-	-	-	-	-	7
LOCO	-	-	31	-	-	-	-	-	-	-	-	-	2	-	-	-	33
MACHA	-	-	8	-	-	-	-	-	-	-	-	-	-	-	-	-	8
OSTION DEL NORTE	-	8	1	-	-	-	-	-	-	-	-	-	-	-	-	-	9
PULPO	-	-	26	-	-	-	-	-	-	-	-	-	-	-	-	-	26
DESECHO DE MOLUSCO	-	-	-	-	-	-	-	9	-	-	-	-	-	-	-	-	9
CAMARON NAILON	-	-	8	-	-	-	-	-	-	-	-	-	-	-	-	-	8
CAMARON ECUATORIANO (*)	-	-	1	-	-	-	-	-	-	-	-	-	-	-	-	-	1
JAIBA PELUDA O PACHONA	-	-	1	-	-	-	-	-	-	-	-	-	-	-	-	-	1



REGION METROPOLITANA, PRODUCCION EN 1994  
POR ESPECIE Y LINEA DE ELABORACION  
(en toneladas)

CONTINUACION

ESPECIE	L1	L2	L3	L4	L5	L6	L7	L8	L9	L10	L11	L12	L13	L14	L15	L16	TOTAL
ERIZO	-	2	-	-	-	-	-	-	-	-	-	-	-	-	-	-	2
TOTAL ALGAS	0	0	0	0	0	0	0	0	0	0	0	470	0	0	0	0	470
TOTAL PESCADOS	0	1401	1792	0	0	0	132	0	0	0	0	0	0	0	0	0	3325
TOTAL MOLUSCOS	1	8	120	0	0	0	0	28	0	0	0	0	31	0	0	0	188
TOTAL CRUSTACEOS	0	0	10	0	0	0	0	0	0	0	0	0	0	0	0	0	10
TOTAL OTRAS ESPECIES	0	2	0	0	0	0	0	0	0	0	0	0	0	0	0	0	2
TOTAL	1	1411	1922	0	0	0	132	28	0	0	0	470	31	0	0	0	3995

L1 : COCIDO	L2 : FRESCO - ENFRIADO
L3 : CONGELADO	L4 : SURIMI
L5 : SECO - SALADO	L6 : SALADO HUMEDO
L7 : AHUMADO	L8 : CONSERVA
L9 : HARINA	L10 : ACEITE
L11 : AGAR - AGAR	L12 : ALGA SECA
L13 : DESHIDRATADO	L14 : ALGINATO
L15 : CARRAGENINA	L16 : COLAGAR

CHILE, PRODUCCION DE BARCOS FABRICA EN 1994  
POR ESPECIE Y LINEA DE ELABORACION  
(en toneladas)

ESPECIE	L3.1	L3.2	L3.3	L3.4	L3.5	L3.6	L4	L9	TOTAL
BACALAO DE PROFUNDIDAD	1510	1	-	-	-	11	-	-	1522
BROTULA	213	42	-	-	-	-	-	-	255
CABRILLA	6	37	-	26	-	-	-	-	69
COJINOBA DEL NORTE	112	19	-	-	-	-	-	-	131
COJINOBA DEL SUR	13	429	-	-	-	-	-	-	442
COJINOBA MOTEADA	153	176	-	-	-	7	-	-	336
CONGRIO DORADO	567	8	22	-	-	40	-	-	637
CHANCHARRO	12	16	-	-	-	-	-	-	28
MERLUZA DE COLA	2236	322	933	-	65	66	9	-	3621
MERLUZA DE TRES ALETAS	26	145	25	-	-	-	241	-	437
MERLUZA DEL SUR	3472	1747	8	-	35	328	-	-	6590
PALOMETA	-	23	-	4	-	-	-	-	27
RAYA	-	-	-	8	-	-	-	-	8
SIERRA	-	1	-	-	-	-	-	-	1
TIBURON O MARRAJO	-	-	-	1	-	-	-	-	1
PESCADO NO CLASIF.	354	-	-	247	-	20	-	126	747
DESECHO DE PESCADO	-	-	-	-	-	21	-	470	491
JIBIA	-	-	-	138	-	-	-	-	138
POTA DEL ATLANTICO	-	-	-	2	-	-	-	-	2
POTA DEL PACIFICO	-	-	-	2	-	-	-	-	2
KRILL	-	-	-	1182	-	-	-	273	1455
TOTAL PESCADOS	8674	2966	988	286	90	493	260	596	14343
TOTAL MOLUSCOS	0	0	0	142	0	0	0	0	142
TOTAL CRUSTACEOS	0	0	0	1182	0	0	0	273	1455
TOTAL	8674	2966	988	1610	90	493	260	869	15840

L3.1 CONGELADO - HG                      L3.2 CONGELADO - DESCABEZADO  
L3.3 CONGELADO - FILETE                L3.4 CONGELADO - ENTERO  
L3.5 CONGELADO - HUEVOS               L3.6 CONGELADO - OTROS (Mejillas, Barbillas, etc)  
L4 SURIMI                                      L9 HARINA

CHILE, PRODUCCION DE BARCOS FABRICA  
EN AGUAS INTERNACIONALES EN 1994  
POR ESPECIE Y LINEA DE ELABORACION  
(en toneladas)

ESPECIE	L3.1	L3.2	L3.3	L3.4	L3.5	L3.6	L4	L9	TOTAL
BACALAO DE PROFUNDIDAD	6228	-	73	-	-	36	-	-	6337
TOTAL PESCADOS	6228	0	73	0	0	36	0	0	6337
TOTAL	6228	0	73	0	0	36	0	0	6337

L3.1 : CONGELADO - HG                      L3.2 CONGELADO - DESCABEZADO  
L3.3 : CONGELADO - FILETE                L3.4 CONGELADO - ENTERO  
L3.5 : CONGELADO - HUEVOS               L3.6 CONGELADO - OTROS (Mejillas, Barbillas, etc)  
L4 : SURIMI                                    L9 HARINA

CHILE, MATERIA PRIMA EN 1994  
POR ESPECIE Y MES  
(en toneladas)  
COCIDO

ESPECIE	ENE	FEB	MAR	ABR	MAY	JUN	JUL	AGO	SEP	OCT	NOV	DIC	TOTAL
JUREL	-	10	-	7	-	-	-	-	-	-	-	-	17
PEJERREY DE MAR	-	2	-	8	-	-	-	-	-	-	-	-	10
ALMEJA	-	-	-	-	-	-	-	-	-	-	9	4	13
CARACOL LOCATE	-	-	-	18	32	44	40	46	32	26	7	6	249
CARACOL PIQUILHUE	11	3	14	11	23	11	5	9	5	2	8	-	102
CARACOL TEGULA	-	-	-	-	1	-	-	-	-	-	-	-	1
CARACOL TROPHON	7	1	15	25	30	52	38	25	17	33	46	-	289
CULENGUE	-	-	-	-	-	-	-	-	-	11	-	-	11
CHOLGA	-	-	-	-	-	-	-	-	-	-	2	2	4
CHORITO	4	-	-	-	1	-	-	-	-	-	-	-	5
HUEPO	56	12	70	32	28	13	26	10	6	78	16	11	356
LAPA	19	12	29	39	42	41	-	-	-	-	6	14	202
MACHA	-	-	-	-	-	-	1	-	-	-	-	-	1
NAVAJUELA	-	-	1	-	6	5	6	8	-	-	-	-	26
OSTION DEL SUR	-	8	66	-	14	-	-	1	-	-	-	-	88
PULPO	-	-	-	7	-	1	-	-	-	-	-	-	8
CENTOLLA	-	-	-	-	-	-	5	13	50	10	24	-	102
CENTOLLON	-	-	34	22	76	16	13	5	6	8	50	-	229
JAIBA PELUDA O PACHONA	-	-	-	-	-	-	-	-	-	-	1	1	2
TOTAL PESCADOS	0	12	0	15	0	0	0	0	0	0	0	0	27
TOTAL MOLUSCOS	97	36	194	132	177	167	114	98	60	149	93	37	1354
TOTAL CRUSTACEOS	0	0	34	22	76	15	18	18	56	18	75	1	333
TOTAL	97	48	228	169	253	182	132	116	116	167	168	38	1714

CHILE, MATERIA PRIMA EN 1994  
POR ESPECIE Y MES  
(en toneladas)  
FRESCO - ENFRIADO

ESPECIE	ENE	FEB	MAR	ABR	MAY	JUN	JUL	AGO	SEP	OCT	NOV	DIC	TOTAL
ALBACORA	3	10	181	431	551	537	313	235	67	32	12	41	2413
ANCHOVETA	-	-	-	-	-	-	-	-	12	-	-	-	12
ATUN ALETA AMARILLA	2	-	-	-	-	-	-	1	-	-	-	2	5
BACALAO DE PROFUNDIDAD	178	186	60	168	148	126	321	305	198	239	109	147	2185
COJINOBA DEL NORTE	-	-	-	6	-	3	-	-	-	-	-	-	9
CONGRIO DORADO	8	3	-	4	4	5	7	11	8	32	5	4	91
CONGRIO NEGRO	-	-	12	-	-	-	-	-	-	-	-	-	12
CORVINA	-	-	-	1	-	1	-	-	-	3	-	4	9
JUREL	-	-	-	-	42	-	-	-	-	-	-	-	42
LENGUADO	1	-	8	-	-	-	2	-	-	-	-	-	11
LISA	-	-	-	-	-	-	-	-	-	-	8	-	8
MERLUZA COMUN	38	34	79	20	23	16	15	167	31	233	173	203	1022
MERLUZA DEL SUR	530	707	677	443	176	136	200	208	73	461	428	565	4604
PALOMETA	3	-	-	1	-	1	-	-	-	-	4	-	9
PEJEGALLO	-	-	-	-	-	-	-	9	-	-	-	-	9
PEJERREY DE MAR	-	-	-	5	10	-	11	7	11	1	1	2	48
RAYA	-	-	20	-	-	-	-	-	9	-	-	-	29
REINETA	-	-	-	-	-	-	-	-	-	-	-	3	3
SALMON DEL ATLANTICO	1118	954	1434	1324	1591	1265	1324	1759	1379	1492	1728	1924	17292
SALMON PLATEADO	24	33	3	-	7	-	-	-	19	-	3	1	90
SALMON REY	-	-	-	-	-	-	-	68	-	-	2	-	70
TIBURON O MARRAJO	1	7	2	-	-	1	-	-	-	-	3	2	16
TRUCHA ARCOIRIS	55	70	44	44	34	83	29	20	57	15	6	33	490
CARACOL PIQUILHUE	2	-	-	-	-	5	-	-	-	-	20	-	27
CARACOL TEGULA	10	-	-	-	-	-	15	-	-	-	-	-	25
CARACOL TROPHON	-	-	4	-	4	5	1	-	-	-	21	-	35
CULENGUE	-	-	-	-	-	-	-	-	-	14	-	-	14
CHITON	-	4	6	5	-	-	-	-	-	-	-	-	15
CHOLGA	-	-	-	1	8	-	31	2	1	14	19	-	76
CHORITO	-	-	15	-	-	-	-	-	-	-	-	-	15
HUEPO	-	-	-	-	27	-	-	-	-	-	-	-	27
LAPA	63	34	82	64	31	54	31	2	22	58	21	3	465
LOCO	-	-	-	-	-	-	-	40	-	-	1	29	70
MACHA	13	7	13	8	-	9	5	1	8	16	11	-	91
NAVAJUELA	-	-	-	-	21	-	-	8	-	-	-	-	29
OSTION DEL NORTE	80	14	33	3	19	1	2	17	1	3	3	65	241
OSTION DEL SUR	-	193	77	28	22	15	1	-	-	-	-	-	336
OSTRA DEL PACIFICO	-	-	-	-	-	-	-	3	97	-	-	-	100
PULPO	-	-	20	37	50	25	3	2	31	1	14	-	183
CAMARON NAILON	-	-	-	-	-	-	-	-	3	-	-	2	5
CENTOLLA	-	-	-	-	-	-	17	17	30	18	3	-	85
CENTOLLON	-	4	29	6	17	34	3	2	-	-	-	-	95
JAIBA PELUDA O PACHONA	-	1	2	3	3	4	6	3	4	4	4	1	35
LANGOSTINO AMARILLO	-	-	-	-	2	-	-	-	-	-	-	19	21
ERIZO	176	549	1139	1007	1786	1888	1672	1980	2141	2024	-	983	15345
PIURE	-	-	-	-	-	-	-	-	-	-	1	-	1
TOTAL PESCADOS	1961	2004	2520	2447	2588	2174	2222	2780	1864	2608	2482	2931	28479
TOTAL MOLUSCOS	168	252	250	146	182	114	89	75	160	106	110	97	1749
TOTAL CRUSTACEOS	0	5	31	9	22	38	26	22	37	22	7	22	241
TOTAL OTRAS ESPECIES	176	549	1139	1007	1786	1888	1672	1980	2141	2024	1	983	15346
TOTAL	2305	2810	3840	3609	4576	4214	4009	4857	4202	4660	2600	4033	45815

CHILE, MATERIA PRIMA EN 1994  
POR ESPECIE Y MES  
(en toneladas)  
CONGELADO

ESPECIE	ENE	FEB	MAR	ABR	MAY	JUN	JUL	AGO	SEP	OCT	NOV	DIC	TOTAL
ALBACORA	7	-	61	56	233	83	214	127	90	43	16	8	938
ANCHOVETA	113	-	-	20	52	-	2	47	33	280	-	-	647
ANGUILA	32	25	22	31	37	27	11	9	5	11	1	7	218
ATUN ALETA AMARILLA	12	-	-	-	-	-	-	-	2	-	-	-	14
ATUN ALETA LARGA	-	-	17	1	4	-	-	-	-	-	-	-	22
AZULEJO	-	-	1	-	-	-	8	-	-	5	4	2	20
SACALAO OE PROFUNDIDAD	258	169	219	93	76	110	284	539	415	958	901	1372	5404
BESUGO	-	2	2	-	2	40	25	20	14	1	-	-	107
BLANQUILLO	2	1	-	-	-	-	-	1	1	1	-	-	6
BONITO	9	3	-	-	-	-	-	-	-	4	1	4	21
BROTULA	1	2	2	-	-	1	6	8	2	2	1	-	25
CABALLA	-	13	24	26	25	123	56	8	2	9	6	1	293
CABINZA	-	-	-	-	-	-	-	-	-	-	10	-	10
CABRILLA COMUN	-	-	-	1	-	-	-	-	-	-	-	-	1
COJINOBA OEL NORTE	113	86	24	-	6	7	8	19	16	14	43	35	371
COJINOBA DEL SUR	11	10	6	2	11	12	30	76	91	30	18	6	301
CONGRIO COLORADO	3	3	3	1	-	1	2	1	2	-	-	3	19
CONGRIO DORADO	238	295	225	64	239	292	176	275	228	238	197	222	2689
CONGRIO NEGRO	17	16	18	18	3	-	20	17	2	13	9	19	162
CORVINA	2	3	14	9	4	4	1	8	-	1	13	15	74
CHANCHARRO	4	14	18	7	27	23	2	2	3	5	10	24	139
JUREL	613	250	3292	3183	1904	1444	1848	4356	1450	1486	315	1059	21200
LENGUADO	2	6	2	3	-	-	-	-	-	2	-	-	15
MACHUELO TRITRE	-	-	-	9	20	-	-	-	-	-	-	8	37
MERLUZA COMUN	1632	3378	3965	4228	4372	2589	3805	4205	1604	4738	4233	2866	41515
MERLUZA DE COLA	5	4	30	5	1	35	65	27	8	16	1183	1101	2480
MERLUZA DEL SUR	394	497	655	76	442	363	1025	1079	684	897	808	415	7336
PALOMETA	7	5	4	3	1	-	-	1	1	-	-	-	22
PEJEGALLO	2	2	9	25	-	7	2	33	41	15	2	7	146
PEJERREY DE MAR	19	-	50	28	39	35	60	55	41	26	42	11	407
PUYE	-	-	-	-	-	-	-	-	1	1	-	-	2
RAYA	204	182	208	47	151	152	102	192	166	247	327	542	2520
REINETA	-	-	-	1	11	13	-	16	10	10	5	2	68
SALMON DEL ATLANTICO	767	713	785	1102	1510	1389	1136	1782	1650	1852	1754	1519	15869
SALMON PLATEADO	10557	12140	2539	64	55	55	42	4	32	1	1331	5720	33540
SALMON REY	65	18	6	-	42	37	-	5	50	29	51	6	309
SARDINA	403	290	512	224	373	341	506	321	302	402	1057	397	5128
SARDINA COMUN	61	559	-	34	95	74	3	-	-	31	42	159	1159
SIERRA	-	-	-	-	-	-	-	-	-	-	3	-	3
TIBURON O MARRAJO	-	13	14	-	41	-	24	-	1	19	29	14	155
TOLLO	1	1	-	-	-	-	-	2	5	2	2	8	21
TRUCHA ARCOIRIS	2703	3182	5302	2341	1203	592	472	932	1403	3556	4398	5332	31416
TURBOT	-	-	-	-	-	-	-	-	1	-	5	2	8
ALMEJA	333	349	228	120	214	152	307	113	394	882	1141	483	4716
CALAMAR	60	2	48	95	6	-	-	-	2	-	4	-	217
CARACOL LOCATE	1	5	39	105	144	159	181	154	145	147	175	249	1515
CARACOL PALO PALD	-	-	-	67	55	-	29	2	3	4	1	4	156
CARACOL PICUYO	-	1	-	1	-	-	-	-	-	-	-	-	2
CARACOL PIQUILHUE	-	1	-	-	-	-	-	-	-	-	-	-	1
CARACOL RUBNO	5	18	6	3	7	1	7	2	1	-	1	-	51
CARACOL TEGULA	2	1	4	-	28	28	-	-	-	-	-	-	63
CARACOL TROPHON	-	-	-	-	-	-	-	7	7	9	21	65	109
CARACOL TRUMULCO	33	8	16	5	6	3	1	-	6	13	30	-	121
CULENGUE	97	98	69	-	9	1	119	16	88	404	100	37	1038
CHOLGA	9	22	21	17	50	77	21	27	36	-	-	6	286

CHILE, MATERIA PRIMA EN 1994  
POR ESPECIE Y MES  
(en toneladas)  
CONGELADO

CONTINUACION

ESPECIE	ENE	FEB	MAR	ABR	MAY	JUN	JUL	AGO	SEP	OCT	NOV	DIC	TOTAL
CHORITO	89	144	319	299	373	513	291	224	64	260	115	130	2821
HUEPO	47	75	39	27	19	9	20	1	4	7	2	-	250
JIBIA	28	-	-	-	-	-	-	-	-	-	-	-	28
LAPA	212	104	306	195	213	156	139	42	80	62	22	33	1564
LOCO	-	-	-	-	-	-	-	3881	473	-	78	2672	7204
MACHA	191	148	176	133	113	62	99	42	145	381	140	196	1615
NAVAJUELA	5	10	2	-	2	-	1	-	-	1	6	-	27
OSTION DEL NORTE	447	580	831	840	886	132	87	781	1079	1712	1749	1112	10346
OSTION DEL SUR	-	209	193	127	141	73	39	-	-	-	-	-	782
OSTRA DEL PACIFICO	-	-	16	159	89	126	65	70	70	176	91	112	874
PULPO	-	-	380	411	389	286	384	298	433	720	246	-	3625
TAQUILLA	-	-	-	-	-	-	26	-	-	-	-	-	28
TUMBAO	-	-	-	-	-	-	-	3	24	105	-	-	132
CAMARON NAILON	768	592	729	607	658	715	905	950	672	1082	976	1061	9714
CAMARON ECUATORIANO (*)	-	-	-	-	-	-	-	-	-	-	-	1	1
CENTOLLA	-	-	1	7	16	16	145	210	105	174	236	-	909
CENTOLLA DEL NORTE	4	2	2	1	-	-	-	6	10	6	-	6	38
CENTOLLON	-	11	123	227	263	232	111	99	57	80	134	-	1337
CENTOLLON DEL NORTE	2	-	-	-	-	-	-	1	-	-	-	-	3
GAMBA	1	1	1	-	1	-	-	1	-	-	-	-	6
JAIBA NO CLASIF.	-	-	44	17	-	-	-	-	-	3	-	-	64
JAIBA LIMON	-	-	-	-	-	-	-	-	-	-	-	3	3
JAIBA MARMOLA	76	197	92	40	121	106	167	91	142	194	202	257	1675
JAIBA MORA	45	68	37	41	14	16	26	3	4	35	18	21	330
JAIBA PANCHOTE	-	-	-	-	-	-	-	-	-	12	3	4	19
JAIBA PELUDA O PACHONA	10	22	16	46	12	29	40	4	45	59	60	60	383
JAIBA REINA	-	7	9	2	1	36	-	1	-	1	11	4	72
LANGOSTA DE J.FERNANDEZ	-	-	1	-	-	-	-	-	-	-	-	-	1
LANGOSTINO AMARILLO	188	358	579	625	434	290	172	134	139	358	595	612	4584
LANGOSTINO COLORADO	-	-	-	-	106	236	388	870	821	-	-	-	2420
PICOROCO	-	2	6	-	8	36	-	1	3	1	1	-	58
ERIZO	236	1019	2606	2966	2834	2554	3203	1652	2781	2554	-	589	22874
TOTAL PESCADOS	18257	21882	18029	11703	10980	7849	9947	14187	8256	14955	16817	21885	174827
TOTAL MOLUSCOS	1667	1776	2673	2704	2745	1778	1816	5781	3056	4883	3922	5088	37777
TOTAL CRUSTACEOS	1104	1260	1640	1613	1624	1712	1844	2371	1998	2015	2316	2018	21614
TOTAL OTRAS ESPECIES	236	1019	2506	2966	2834	2554	3203	1652	2781	2554	0	589	22874
TOTAL	21154	26036	24848	18988	18183	13893	18910	23971	16070	24407	23054	29580	257082

CHILE, MATERIA PRIMA EN 1994  
POR ESPECIE Y MES  
(en toneladas)  
SURIMI

ESPECIE	ENE	FEB	MAR	ABR	MAY	JUN	JUL	AGO	SEP	OCT	NOV	DIC	TOTAL
JUREL	-	-	-	293	5045	1044	4905	1500	1519	93	-	139	14538
MERLUZA COMUN	-	-	-	-	-	-	300	-	170	-	-	-	470
MERLUZA DE COLA	-	-	-	-	-	-	-	-	-	-	60	-	60
TOTAL PESCADOS	0	0	0	293	5045	1044	5205	1500	1689	93	60	139	15068
TOTAL	0	0	0	293	5045	1044	5205	1500	1689	93	60	139	15068

CHILE, MATERIA PRIMA EN 1994  
POR ESPECIE Y MES  
(en toneladas)  
DESHIDRATADO

ESPECIE	ENE	FEB	MAR	ABR	MAY	JUN	JUL	AGO	SEP	OCT	NOV	DIC	TOTAL
PEJEGALLO	-	-	-	-	-	1	-	-	-	-	-	-	1
CARACOL TRUMULCO	1	-	-	1	-	-	-	-	-	-	-	-	2
LAPA	1	-	-	1	-	-	-	-	-	-	-	-	2
ERIZO	-	-	-	-	-	-	-	-	-	63	-	-	63
PEPINO DE MAR	-	4	-	-	-	-	-	-	-	-	-	-	4
PIURE	-	-	-	-	-	1	1	-	-	1	-	-	3
TOTAL PESCADOS	0	0	0	0	0	1	0	0	0	0	0	0	1
TOTAL MOLUSCOS	2	0	0	2	0	0	0	0	0	0	0	0	4
TOTAL OTRAS ESPECIES	0	4	0	0	0	1	1	0	0	64	0	0	70
TOTAL	2	4	0	2	0	2	1	0	0	64	0	0	75



CHILE, MATERIA PRIMA EN 1994  
POR ESPECIE Y MES  
(en toneladas)  
SECO - SALADO

ESPECIE	ENE	FEB	MAR	ABR	MAY	JUN	JUL	AGO	SEP	OCT	NOV	DIC	TOTAL
ANCHOVETA	782	639	382	349	127	172	207	114	67	21	-	-	2870
JUREL	-	-	-	-	-	95	212	72	-	-	-	3	382
MERLUZA COMUN	-	-	-	-	-	-	-	-	-	59	-	7	66
MERLUZA DEL SUR	-	-	-	-	-	-	-	-	-	-	1	-	1
SALMON DEL ATLANTICO	-	-	-	-	-	1	-	-	-	-	-	-	1
SALMON PLATEADO	143	125	-	-	-	-	-	-	-	-	-	-	268
SARDINA	7	-	-	-	-	-	-	-	5	-	-	-	12
TRUCHA ARCOIRIS	3	26	16	33	-	-	-	-	-	-	-	-	76
ERIZO	-	-	35	-	-	9	21	6	2	-	-	-	73
TOTAL PESCADOS	945	790	398	382	127	268	419	186	72	80	1	10	3878
TOTAL OTRAS ESPECIES	0	0	35	0	0	9	21	6	2	0	0	0	73
TOTAL	945	790	433	382	127	277	440	192	74	80	1	10	3751

CHILE, MATERIA PRIMA EN 1994  
POR ESPECIE Y MES  
(en toneladas)  
SALADO - HUMEDO

ESPECIE	ENE	FEB	MAR	ABR	MAY	JUN	JUL	AGO	SEP	OCT	NOV	DIC	TOTAL
ANCHOVETA	-	-	-	-	96	129	152	137	136	41	295	600	1585
MERLUZA COMUN	-	-	-	-	-	-	-	-	-	5	-	-	5
TOTAL PESCADOS	0	0	0	0	96	129	152	137	136	46	295	600	1590
TOTAL	0	0	0	0	96	129	152	137	136	46	295	600	1590

CHILE, MATERIA PRIMA EN 1994  
POR ESPECIE Y MES  
(en toneladas)  
AHUMADO

ESPECIE	ENE	FEB	MAR	ABR	MAY	JUN	JUL	AGO	SEP	OCT	NOV	DIC	TOTAL
BACALAO DE J.FERNANDEZ	2	3	3	3	3	3	3	3	3	2	3	4	35
BACALAO DE PROFUNDIDAD	6	2	1	-	-	-	-	-	-	-	-	-	9
COJINOBA DEL NORTE	-	1	-	-	1	1	-	-	-	1	-	1	6
CORVINA	-	-	-	-	-	-	-	1	-	-	-	-	1
SALMON DEL ATLANTICO	26	26	39	14	14	53	54	64	55	101	125	78	650
SALMON PLATEADO	-	-	-	-	-	-	-	-	-	3	-	1	4
TRUCHA ARCOIRIS	35	44	56	60	7	1	2	1	1	1	-	1	209
TOTAL PESCADOS	69	75	99	77	25	58	59	59	59	108	129	86	913
TOTAL	69	75	99	77	25	58	59	59	59	108	129	86	913

CHILE, MATERIA PRIMA EN 1994  
POR ESPECIE Y MES  
(en toneladas)  
CONSERVA

ESPECIE	ENE	FEB	MAR	ABR	MAY	JUN	JUL	AGO	SEP	OCT	NOV	DIC	TOTAL
ANCHOVETA	19	6	14	57	10	46	33	11	42	12	6	43	299
ANGUILA	-	-	3	1	16	-	5	-	-	-	1	-	26
ATUN ALETA AMARILLA	-	-	-	-	-	-	3	-	-	-	2	16	20
BONITO	-	2	3	2	2	1	-	-	-	-	-	-	10
CABALLA	161	-	1	47	627	-	-	1	1	7	189	329	1363
JUREL	21283	24010	31762	36554	43120	27392	30289	26568	9991	4562	1806	7273	263620
MACHUELO TRITRE	17	36	21	15	2	6	-	-	8	1337	68	2	1511
PEJERREY DE MAR	-	-	-	-	-	-	-	-	-	1	-	-	1
SALMON DEL ATLANTICO	11	8	13	22	28	37	17	11	48	36	14	29	274
SALMON PLATEADO	16	6	1	-	1	9	27	75	25	12	18	18	210
SARDINA	2977	3970	5023	2971	4404	3013	2208	1522	2065	1738	969	1792	32652
SARDINA COMUN	-	42	33	65	27	12	9	10	24	195	6	3	416
TOLLO	-	-	42	-	-	-	-	-	-	-	-	-	42
TRUCHA ARCOIRIS	2	5	2	1	5	26	10	17	29	23	22	17	169
ALMEJA	794	1020	1350	1064	562	575	576	328	694	1076	1156	742	9939
CALAMAR	4	2	2	22	2	-	1	-	-	-	-	-	33
CARACOL CARAMUJO	-	-	-	-	-	6	1	-	-	-	-	-	7
CARACOL LOCATE	-	2	-	-	-	-	-	-	-	-	-	-	2
CARACOL PALO PALO	6	2	6	25	36	30	47	5	2	16	1	2	178
CARACOL PICUYO	-	1	3	-	-	-	-	-	-	-	-	-	4
CARACOL PIQUILHUE	1	-	1	1	3	1	-	6	3	2	12	17	46
CARACOL RUBIO	-	15	-	-	-	-	-	-	-	11	26	40	92
CARACOL TEGULA	10	1	-	25	7	15	1	-	1	-	-	3	64
CARACOL TROPHON	1	7	15	14	6	4	3	17	4	1	22	32	126
CARACOL TRUMULCO	19	-	-	-	-	-	-	-	1	25	-	-	46
CULENGUE	1106	1073	1231	858	753	730	820	318	591	1866	1753	568	11687
CHITON	-	-	-	2	7	2	-	-	-	34	5	-	50
CHOCHA	3	2	-	-	-	-	-	-	-	7	-	-	12
CHOLGA	489	565	914	653	713	706	658	346	522	458	451	371	6846
CHORITO	429	773	755	497	525	575	584	646	503	542	372	376	6478
HUEPO	640	773	815	444	252	135	267	141	329	680	404	372	5252
JIBIA	5	5	2	4	-	-	-	-	-	-	-	-	17
LAPA	303	222	209	56	52	22	36	19	66	205	109	98	1395
LOCO	-	-	-	-	-	-	-	294	11	-	25	332	662
MACHA	241	345	378	327	381	349	384	140	263	440	316	320	3864
NAVAJUELA	171	187	207	138	135	296	237	216	205	205	237	241	2475
OSTION DEL SUR	-	-	-	4	6	2	3	-	-	-	-	-	15
OSTRA DEL PACIFICO	-	-	-	-	-	-	-	-	-	-	9	-	9
PULPO	-	-	-	-	-	-	3	1	-	-	-	1	5
TAQUILLA	19	69	176	213	308	177	439	25	467	552	36	1	2472
TUMBAO	248	344	494	395	627	430	316	159	446	562	321	70	4412
CAMARON NAILON	-	-	2	1	1	1	3	-	-	-	1	-	9
CENTOLLA	-	1	1	1	1	3	13	71	58	49	63	-	251
CENTOLLON	-	63	123	27	48	70	31	33	20	43	31	-	489
JAIBA NO CLASIF.	-	4	-	18	-	-	1	-	-	-	-	-	23
JAIBA MARMOLA	67	68	67	96	76	3	-	-	1	1	1	-	379
JAIBA MORA	1	2	1	3	2	-	-	-	1	-	1	-	11
JAIBA PELUDA O PACHONA	56	66	50	33	7	20	44	13	36	28	19	8	379
JAIBA REINA	1	-	-	-	-	-	-	-	-	-	-	-	1
LANGOSTINO AMARILLO	-	-	-	5	4	5	-	-	-	-	-	-	14
PICOROCO	2	-	6	-	-	-	3	3	-	-	-	-	14
ERIZO	55	184	93	31	6	11	44	13	45	118	1	2	583
PIURE	2	6	12	8	5	5	3	1	16	6	43	28	135

CHILE, MATERIA PRIMA EN 1994  
POR ESPECIE Y MES  
(en toneladas)  
CONSERVA

CONTINUACION

ESPECIE	ENE	FEB	MAR	ABR	MAY	JUN	JUL	AGO	SEP	OCT	NOV	DIC	TOTAL
TOTAL PESCADOS	24488	28085	36938	38725	48242	30641	32801	28205	12233	7823	3101	9521	300603
TOTAL MOLUSCOS	4489	5399	6558	4743	4356	4055	4376	2560	4108	6684	5255	3584	56167
TOTAL CRUSTACEOS	127	204	260	184	138	102	95	120	115	121	116	8	1580
TOTAL OTRAS ESPECIES	67	170	105	39	11	15	47	14	51	124	44	30	718
TOTAL	29161	33858	43851	43691	52747	34714	37119	30899	16517	14852	8516	13143	359068

CHILE, MATERIA PRIMA EN 1994  
POR ESPECIE Y MES  
(en toneladas)  
HARINA

ESPECIE	ENE	FEB	MAR	ABR	MAY	JUN	JUL	AGO	SEP	OCT	NOV	DIC	TOTAL
AGUJILLA	7	-	-	30	-	-	-	-	-	-	-	-	37
ANCHOVETA	110571	355988	415406	223238	192142	183495	249557	194245	240818	250677	173661	90993	2680791
BACALADILLO	-	-	25	-	-	-	-	-	-	-	-	-	25
CABALLA	5224	-	451	2467	3508	1158	249	254	-	291	3127	7611	24340
COCHINILLA	2	-	-	-	-	-	-	-	-	-	-	-	2
COJINOBA DEL NORTE	-	-	-	-	-	2	-	-	-	-	-	-	2
JUREL	281753	247604	387687	416573	594044	459804	497413	306282	99483	62595	65273	242250	3670641
MACHUELO TRITRE	-	-	-	-	-	-	-	46	-	128	85	83	340
MERLUZA COMUN	-	-	-	-	-	-	-	-	75	-	-	-	75
MERLUZA DE COLA	719	849	68	-	-	-	-	-	273	1332	50260	12385	65886
SARDINA	9256	6440	14281	14426	7270	29926	18433	19551	5430	13406	6140	6912	151471
SARDINA COMUN	64769	70303	65566	19375	8550	6103	3377	8265	2085	10660	15701	23434	298178
PESCADO NO CLASIF.	21	44	28	1	45	54	8	9	-	-	-	-	210
TOTAL PESCADOS	472322	681128	883512	676110	805559	690542	769037	528622	348164	339087	314247	383668	6891998
TOTAL	472322	681128	883512	676110	805559	690542	769037	528622	348164	339087	314247	383668	6891998

CHILE, MATERIA PRIMA EN 1994  
POR ESPECIE Y MES  
(en toneladas)  
AGAR - AGAR

ESPECIE	ENE	FEB	MAR	ABR	MAY	JUN	JUL	AGO	SEP	OCT	NOV	DIC	TOTAL
PELILLO	1397	1606	1766	1681	1833	1767	1790	1857	1720	7778	6792	7444	37431
TOTAL ALGAS	1397	1606	1766	1681	1833	1767	1790	1857	1720	7778	6792	7444	37431
TOTAL	1397	1606	1766	1681	1833	1767	1790	1857	1720	7778	6792	7444	37431

CHILE, MATERIA PRIMA EN 1994  
POR ESPECIE Y MES  
(en toneladas)  
ALGINATO

ESPECIE	ENE	FEB	MAR	ABR	MAY	JUN	JUL	AGO	SEP	OCT	NOV	DIC	TOTAL
CHASCON	45	126	187	37	29	35	32	146	173	28	148	125	1111
TOTAL ALGAS	45	126	187	37	29	35	32	146	173	28	148	125	1111
TOTAL	45	126	187	37	29	35	32	146	173	28	148	125	1111

CHILE, MATERIA PRIMA EN 1994  
POR ESPECIE Y MES  
(en toneladas)  
CARRAGENINA

ESPECIE	ENE	FEB	MAR	ABR	MAY	JUN	JUL	AGO	SEP	OCT	NOV	DIC	TOTAL
COTONI (*)	20	8	10	10	-	-	25	9	17	10	134	29	272
LUGA-LUGA	-	-	-	-	82	111	-	-	-	-	-	-	193
TOTAL ALGAS	20	8	10	10	82	111	25	9	17	10	134	29	465
TOTAL	20	8	10	10	82	111	25	9	17	10	134	29	465

CHILE, MATERIA PRIMA EN 1994  
POR ESPECIE Y MES  
(en toneladas)  
COLAGAR

ESPECIE	ENE	FEB	MAR	ABR	MAY	JUN	JUL	AGO	SEP	OCT	NOV	DIC	TOTAL
PELILLO	698	744	686	731	751	832	610	628	756	1013	1014	761	9222
TOTAL ALGAS	698	744	686	731	751	832	610	628	756	1013	1014	761	9222
TOTAL	698	744	686	731	751	832	610	628	756	1013	1014	761	9222

CHILE, MATERIA PRIMA EN 1994  
POR ESPECIE Y MES  
(en toneladas)  
ALGA SECA

CONTINUACION

ESPECIE	ENE	FEB	MAR	ABR	MAY	JUN	JUL	AGO	SEP	OCT	NOV	DIC	TOTAL
COCHAYUYO	-	-	-	-	-	-	-	-	-	170	96	60	316
CHASCA	143	62	176	48	69	8	1	3	46	100	43	42	721
CHASCON	6372	4701	6996	4639	4308	6147	8607	4797	6004	3616	2580	5406	59971
CHICOREA DE MAR	488	231	1322	-	100	-	-	-	-	94	387	133	2736
HUIRO	124	332	228	97	74	296	-	426	199	363	64	266	2447
LUGA-LUGA	2820	2433	1692	678	207	146	226	46	499	1140	1072	1636	12291
PELILLO	886	761	1676	906	683	240	372	87	276	109	6683	7774	20249
TOTAL ALGAS	9812	8610	11888	6266	5431	5836	7106	6367	7023	5492	10814	16196	98729
TOTAL	9812	8610	11888	6266	5431	5836	7106	6367	7023	5492	10814	16196	98729

CHILE, PRODUCCION EN 1994  
POR ESPECIE Y REGION  
(en toneladas)  
COCIDO

ESPECIE	I	II	III	IV	V	VI	VII	VIII	IX	X	XI	XII	RM	TOTAL
JUREL	-	-	-	-	-	-	-	6	-	-	-	-	-	6
PEJERREY DE MAR	-	-	-	-	-	-	-	8	-	-	-	-	-	8
ALMEJA	-	1	-	-	-	-	-	-	-	-	-	1	-	2
CARACOL PIQUILHUE	-	-	-	-	-	-	-	-	-	-	-	6	-	6
CARACOL TEGULA	-	-	-	-	1	-	-	-	-	-	-	-	-	1
CARACOL TROPHON	-	-	-	-	-	-	-	-	-	-	-	6	-	6
CHORITO	-	-	-	-	-	-	-	-	-	-	-	-	1	1
HUEPO	-	-	-	-	-	-	-	116	-	-	-	-	-	116
LAPA	-	21	-	-	-	-	-	1	-	-	-	-	-	22
NAVAJUELA	-	-	-	-	-	-	-	8	-	-	-	-	-	8
OSTION DEL SUR	-	-	-	-	-	-	-	-	-	-	-	8	-	8
PULPO	-	1	-	-	-	-	-	-	-	-	-	-	-	1
CENTOLLA	-	-	-	-	-	-	-	-	-	-	-	7	-	7
CENTOLLON	-	-	-	-	-	-	-	-	-	-	-	3	-	3
TOTAL PESCADOS	0	0	0	0	0	0	0	12	0	0	0	0	0	12
TOTAL MOLUSCOS	0	23	0	0	1	0	0	125	0	0	0	20	1	170
TOTAL CRUSTACEOS	0	0	0	0	0	0	0	0	0	0	0	10	0	10
TOTAL	0	23	0	0	1	0	0	137	0	0	0	30	1	192

CHILE, PRODUCCION EN 1994  
POR ESPECIE Y MES  
(en toneladas)  
COCIDO

ESPECIE	ENE	FEB	MAR	ABR	MAY	JUN	JUL	AGO	SEP	OCT	NOV	DIC	TOTAL
JUREL	-	4	-	2	-	-	-	-	-	-	-	-	6
PEJERREY DE MAR	-	1	-	6	-	-	-	-	-	-	-	-	6
ALMEJA	-	-	-	-	-	-	-	-	-	-	1	1	2
CARACOL PIQUILHUE	-	-	-	-	3	-	-	-	2	-	-	-	5
CARACOL TEGULA	-	-	-	-	1	-	-	-	-	-	-	-	1
CARACOL TROPHON	-	-	-	-	1	3	-	-	2	-	-	-	6
CHORITO	1	-	-	-	-	-	-	-	-	-	-	-	1
HUEPO	17	4	25	11	9	4	9	4	2	24	4	3	116
LAPA	-	1	-	8	1	11	-	-	-	-	2	1	22
NAVAJUELA	-	-	-	-	2	1	2	3	-	-	-	-	8
OSTION DEL SUR	-	1	7	-	-	-	-	-	-	-	-	-	8
PULPO	-	-	-	-	-	1	-	-	-	-	-	-	1
CENTOLLA	-	-	-	-	-	-	-	-	1	1	6	-	7
CENTOLLON	-	-	-	-	-	-	-	-	1	-	2	-	3
TOTAL PESCADOS	0	5	0	7	0	0	0	0	0	0	0	0	12
TOTAL MOLUSCOS	18	6	32	17	17	20	11	7	6	24	7	5	170
TOTAL CRUSTACEOS	0	0	0	0	0	0	0	0	2	1	7	0	10
TOTAL	18	11	32	24	17	20	11	7	8	25	14	5	192

CHILE, PRODUCCION EN 1994  
POR ESPECIE Y REGION  
(en toneladas)  
FRESCO - ENFRIADO

ESPECIE	I	II	III	IV	V	VI	VII	VIII	IX	X	XI	XII	RM	TOTAL
ALBACORA	-	-	-	138	859	-	-	221	-	-	-	-	591	1809
ANCHOVETA	-	-	-	-	-	-	-	11	-	-	-	-	-	11
ATUN ALETA AMARILLA	-	-	-	6	-	-	-	-	-	-	-	-	-	6
BACALAO DE PROFUNDIDAD	3	-	-	-	263	-	-	232	-	211	7	107	641	1464
COJINOBA DEL NORTE	-	6	3	-	-	-	-	-	-	-	-	-	-	9
CONGRJO DORADO	-	-	-	-	-	-	-	6	-	35	-	-	7	48
CONGRJO NEGRO	-	-	-	-	2	-	-	-	-	-	-	-	2	4
CORVINA	-	-	-	-	-	-	-	-	-	-	-	-	4	4
JUREL	-	-	-	-	-	-	-	21	-	-	-	-	-	21
LENGUADO	-	-	-	-	2	-	-	-	-	-	-	-	8	10
LISA	-	-	-	-	7	-	-	-	-	-	-	-	-	7
MERLUZA COMUN	-	-	5	-	152	-	-	17	-	-	-	-	114	288
MERLUZA DEL SUR	-	-	-	-	-	-	-	-	-	2892	177	458	1	3628
PALOMETA	2	-	-	-	-	-	-	2	-	-	-	-	-	4
PEJEGALLO	-	-	-	-	-	-	-	-	-	-	-	-	5	5
PEJERREY DE MAR	-	-	-	-	-	-	-	-	-	33	-	-	-	33
RAYA	-	-	-	-	-	-	-	-	-	20	9	-	-	29
REINETA	-	-	-	-	1	-	-	1	-	-	-	-	-	2
SALMON DEL ATLANTICO	-	-	-	-	-	-	-	457	-	13884	54	-	-	14405
SALMON PLATEADO	-	-	-	-	-	-	-	1	-	68	-	-	-	69
SALMON REY	-	-	-	-	-	-	-	-	-	53	-	-	-	53
TIBURON O MARRAJO	-	-	-	5	2	-	-	-	-	-	-	-	6	13
TRUCHA ARCOIRIS	-	-	-	-	-	-	-	80	-	228	-	-	22	330
CARACOL TEGULA	-	-	-	5	-	-	-	-	-	-	-	-	-	5
CARACOL TROPHON	-	-	-	-	-	-	-	-	-	-	-	1	-	1
CULENGUE	-	-	-	-	-	-	-	-	-	1	-	-	-	1
CHITON	-	-	-	2	-	-	-	-	-	-	-	-	-	2
CHOLGA	-	-	-	-	-	-	-	-	-	-	-	1	-	1
HUEPO	-	-	-	-	-	-	-	27	-	-	-	-	-	27
LAPA	-	24	54	80	-	-	-	-	-	-	-	-	-	158
LOCO	-	-	-	-	-	-	-	-	-	-	-	22	-	22
MACHA	-	-	9	3	-	-	-	-	-	-	-	-	-	12
NAVAJUELA	-	-	-	-	-	-	-	25	-	-	-	-	-	25
OSTION DEL NORTE	-	-	-	27	-	-	-	-	-	-	-	-	8	35
OSTION DEL SUR	-	-	-	-	-	-	-	-	-	-	-	5	-	5
OSTRA DEL PACIFICO	-	-	-	-	-	-	-	-	-	9	-	-	-	9
PULPO	25	122	18	-	-	-	-	-	-	-	-	-	-	165
CAMARON NAILON	-	-	-	2	1	-	-	-	-	-	-	-	-	3
CENTOLLA	-	-	-	-	-	-	-	-	-	-	-	5	-	5
JAIBA PELUDA O PACHONA	-	1	-	2	-	-	-	-	-	-	-	-	-	3
LANGOSTINO AMARILLO	-	-	-	5	16	-	-	-	-	-	-	-	-	21
ERIZO	-	1	25	1	-	-	-	-	-	138	40	525	2	730
TOTAL PESCADOS	5	6	8	148	1288	0	0	1059	0	17524	247	563	1401	22249
TOTAL MOLUSCOS	25	145	81	117	0	0	0	52	0	10	0	29	8	468
TOTAL CRUSTACEOS	0	1	0	9	17	0	0	0	0	0	0	5	0	32
TOTAL OTRAS ESPECIES	0	1	25	1	0	0	0	0	0	138	40	525	2	730
TOTAL	30	154	114	275	1305	0	0	1111	0	17670	287	1122	1411	23479

CHILE, PRODUCCION EN 1994  
POR ESPECIE Y MES  
(en toneladas)  
FRESCO - ENFRIADO

ESPECIE	ENE	FEB	MAR	ABR	MAY	JUN	JUL	AGO	SEP	OCT	NOV	DIC	TOTAL
ALBACORA	3	6	148	350	451	421	206	136	31	18	11	28	1809
ANCHOVETA	-	-	-	-	-	-	-	-	11	-	-	-	11
ATUN ALETA AMARILLA	2	-	-	-	-	-	-	1	-	-	-	-	5
BACALAO DE PROFUNDIDAD	142	133	55	121	96	100	171	192	118	156	76	104	1464
COJINOBA DEL NORTE	-	-	-	6	-	3	-	-	-	-	-	-	9
CONGRIO DORADO	4	1	-	2	3	1	4	5	5	19	2	2	48
CONGRIO NEGRO	-	-	4	-	-	-	-	-	-	-	-	-	4
CORVINA	-	-	-	-	-	-	-	-	-	2	-	2	4
JUREL	-	-	-	-	21	-	-	-	-	-	-	-	21
LENGUADO	1	-	8	-	-	-	1	-	-	-	-	-	10
LISA	-	-	-	-	-	-	-	-	-	-	7	-	7
MERLUZA COMUN	37	25	32	12	21	11	11	17	7	17	46	52	288
MERLUZA DEL SUR	439	554	517	349	141	99	149	159	57	374	338	450	3626
PALOMETA	2	-	-	-	-	-	-	-	-	-	2	-	4
PEJEGALLO	-	-	-	-	-	-	-	5	-	-	-	-	5
PEJERREY DE MAR	-	-	-	4	7	-	7	5	7	1	1	1	33
RAYA	-	-	20	-	-	-	-	-	9	-	-	-	29
REINETA	-	-	-	-	-	-	-	-	-	-	-	2	2
SALMON DEL ATLANTICO	921	768	1149	1092	1321	1092	1116	1489	1165	1237	1473	1582	14405
SALMON PLATEADO	19	26	2	-	5	-	-	-	14	-	2	1	69
SALMON REY	-	-	-	-	-	-	-	52	-	-	1	-	53
TIBURON O MARRAJO	1	5	2	-	-	-	-	-	-	-	3	2	13
TRUCHA ARCOIRIS	31	55	25	27	24	52	20	15	48	11	4	18	330
CARACOL TEGULA	3	-	-	-	-	-	2	-	-	-	-	-	5
CARACOL TROPHON	-	-	-	-	1	-	-	-	-	-	-	-	1
CULENGUE	-	-	-	-	-	-	-	-	-	1	-	-	1
CHITON	-	-	1	1	-	-	-	-	-	-	-	-	2
CHOLGA	-	-	-	-	-	-	-	-	-	1	-	-	1
HUEPO	-	-	-	-	27	-	-	-	-	-	-	-	27
LAPA	19	8	31	19	11	17	13	1	8	22	8	1	158
LOCO	-	-	-	-	-	-	-	12	2	-	-	6	22
MACHA	1	1	1	1	-	2	1	-	1	3	1	-	12
NAVAJUELA	-	-	-	-	20	-	-	5	-	-	-	-	25
OSTION DEL NORTE	11	4	4	-	1	-	-	1	-	-	-	14	35
OSTION DEL SUR	-	3	1	1	-	-	-	-	-	-	-	-	5
OSTRA DEL PACIFICO	-	-	-	-	-	-	-	-	9	-	-	-	9
PULPO	-	-	18	34	46	23	2	1	27	1	13	-	165
CAMARON NAILON	-	-	-	-	-	-	-	-	1	-	-	2	3
CENTOLLA	-	-	-	-	-	-	-	-	5	-	-	-	5
JAIBA PELUDA O PACHONA	-	-	-	-	1	-	1	-	-	1	-	-	3
LANGOSTINO AMARILLO	-	-	-	-	2	-	-	-	-	-	-	19	21
ERIZO	9	42	69	36	119	92	83	92	70	88	-	30	730
TOTAL PESCADOS	1602	1573	1962	1963	2090	1779	1686	2076	1472	1835	1966	2246	22249
TOTAL MOLUSCOS	34	16	56	56	106	42	18	20	47	28	22	23	468
TOTAL CRUSTACEOS	0	0	0	0	3	0	1	0	6	1	0	21	32
TOTAL OTRAS ESPECIES	9	42	69	36	119	92	83	92	70	88	0	30	730
TOTAL	1645	1631	2087	2055	2318	1913	1787	2188	1596	1952	1988	2320	23479



CHILE, PRODUCCION EN 1994  
POR ESPECIE Y REGION  
(en toneladas)  
CONGELADO

ESPECIE	I	II	III	IV	V	VI	VII	VIII	IX	X	XI	XII	RM	TOTAL
ALBACORA	1	11	1	7	766	-	-	-	-	-	-	-	46	822
ANCHOVETA	94	26	-	-	-	-	-	270	-	-	-	-	1	391
ANGUILA	-	-	-	84	44	-	-	-	-	-	-	-	-	128
ATUN ALETA AMARILLA	-	-	-	12	1	-	-	-	-	-	-	-	-	13
ATUN ALETA LARGA	-	-	-	-	22	-	-	-	-	-	-	-	-	22
AZULEJO	-	-	7	-	8	-	-	-	-	-	-	-	-	16
BACALAO DE PROFUNDIDAD	12	68	15	1	883	-	-	2589	-	2669	264	6452	236	13169
BESUGO	-	-	-	-	23	-	-	-	-	-	-	-	-	23
BLANQUILLO	-	-	-	-	-	-	-	1	-	-	-	-	-	1
BONITO	19	-	-	-	-	-	-	-	-	-	-	-	-	19
BROTULA	-	-	-	-	5	-	-	-	-	-	11	-	-	16
CABALLA	56	184	1	57	-	-	-	-	-	-	-	-	-	298
CABINZA	-	-	-	-	-	-	-	6	-	-	-	-	-	6
COJINOBA DEL NORTE	-	-	-	-	-	-	-	-	-	-	284	-	-	284
COJINOBA DEL SUR	-	-	-	-	-	-	-	-	-	-	212	2	-	214
CONGRIO COLORADO	-	-	-	-	-	-	-	2	-	3	-	-	-	5
CONGRIO DORADO	-	-	-	-	26	-	-	14	-	72	1348	62	23	1665
CONGRIO NEGRO	-	-	-	-	12	-	-	25	-	-	-	-	6	43
CORVINA	-	-	-	-	5	-	-	17	-	5	-	-	12	39
CHANCHARRO	-	-	-	-	-	-	-	-	-	-	54	-	-	54
JUREL	-	-	12	3	-	-	-	8569	-	210	-	-	-	8794
LENGUADO	-	-	-	-	2	-	-	4	-	-	-	-	1	7
MACHUELO TRITRE	26	-	-	-	1	-	-	-	-	-	-	-	-	27
MERLUZA COMUN	-	1	1	8	2818	-	-	14740	-	1	188	-	109	17867
MERLUZA DE COLA	-	-	-	-	17	-	-	784	-	30	78	2	-	911
MERLUZA DEL SUR	-	-	-	-	-	-	-	-	-	542	3840	186	1	4669
PALOMETA	6	-	-	2	4	-	-	-	-	-	1	-	-	13
PEJEGALLO	-	-	-	-	-	-	-	26	-	25	-	-	1	52
PEJERREY DE MAR	-	-	-	15	-	-	-	174	-	85	-	-	1	275
PUYE	-	-	-	-	-	-	-	-	-	-	-	-	2	2
RAYA	-	-	-	-	54	-	-	170	-	1131	795	130	-	2280
REINETA	-	-	-	19	-	-	-	-	-	-	-	-	15	34
SALMON DEL ATLANTICO	-	-	-	-	-	-	-	104	-	12145	322	-	164	12725
SALMON PLATEADO	-	-	-	-	-	-	-	1091	-	17798	5286	1211	2	25388
SALMON REY	-	-	-	-	-	-	-	-	-	245	-	-	-	245
SARDINA	1532	1835	16	60	30	-	-	529	-	77	-	-	-	4069
SARDINA COMUN	-	-	-	2	71	-	-	875	-	109	-	-	-	1057
SIERRA	-	-	-	-	-	-	-	2	-	-	-	-	-	2
TIBURON O MARRAJO	2	3	63	-	68	-	-	-	-	-	-	-	-	136
TOLLO	-	-	-	-	-	-	-	1	-	8	-	-	-	9
TRUCHA ARCOIRIS	-	-	-	-	35	-	-	748	-	19755	1330	404	1182	23454
TURBOT	-	-	-	2	3	-	-	-	-	-	-	-	-	5
DESECHO DE PESCADO	-	-	-	-	4	-	-	38	-	11	-	2	-	55
ALMEJA	-	-	-	-	12	-	-	-	-	434	-	2	6	454
CALAMAR	-	-	-	-	13	-	-	111	-	64	-	-	28	216
CARACOL LOCATE	130	64	-	35	-	-	-	-	-	-	-	-	-	230
CARACOL PALO PALO	-	-	-	-	-	-	-	-	-	3	18	-	-	21
CARACOL RUBIO	-	-	-	-	-	-	-	6	-	1	-	-	-	7
CARACOL TEGULA	-	-	-	-	-	-	-	-	-	6	-	-	-	6
CARACOL TROPHON	-	-	-	-	-	-	-	-	-	-	-	15	-	16
CARACOL TRUMULCO	-	-	-	-	-	-	-	13	-	2	-	-	-	15
CULENGUE	-	5	-	6	-	-	-	4	-	121	46	-	-	182
CHOLGA	-	2	-	-	-	-	-	-	-	26	1	5	1	35
CHORITO	-	-	-	-	7	-	-	-	-	409	8	3	13	440
HUEPO	-	-	-	-	-	-	-	52	-	20	-	-	-	72
JIBIA	-	-	-	-	20	-	-	-	-	-	-	-	1	21
LAPA	19	266	30	148	74	-	-	40	-	16	2	-	5	590

CHILE, PRODUCCION EN 1994  
POR ESPECIE Y REGION  
(en toneladas)  
CONGELADO

ESPECIE	I	II	III	IV	V	VI	VII	VIII	IX	X	XI	XII	RM	TOTAL
LOCO	-	14	35	385	74	-	-	156	5	774	124	26	31	1624
MACHA	147	2	1	120	44	-	-	-	-	2	-	-	8	324
NAVAJUELA	-	-	-	-	-	-	-	3	-	4	-	-	-	7
OSTION DEL NORTE	-	23	311	941	1	-	-	-	-	-	-	-	1	1277
OSTION DEL SUR	-	-	-	-	-	-	-	-	-	-	-	171	-	171
OSTRA DEL PACIFICO	-	-	-	-	-	-	-	-	-	100	-	-	-	100
PULPO	777	1644	84	639	-	-	-	3	-	9	-	-	26	3182
TAQUILLA	-	-	-	-	-	-	-	-	-	3	-	-	-	3
TUMBAO	-	-	-	-	-	-	-	-	-	13	-	-	-	13
DESECHO DE MOLUSCO	-	-	-	-	10	-	-	2	-	-	-	-	-	12
CAMARON NAILON	-	-	178	500	1104	-	-	154	-	-	-	-	8	1944
CAMARON ECUATORIANO (*)	-	-	-	-	-	-	-	-	-	-	-	-	1	1
CENTOLLA	-	-	-	-	-	-	-	-	-	65	10	244	-	319
CENTOLLA DEL NORTE.	5	-	-	-	-	-	-	-	-	-	-	-	-	5
CENTOLLON	-	-	-	-	-	-	-	-	-	-	-	254	-	254
GAMBA	-	-	-	5	-	-	-	-	-	-	-	-	-	5
JAIBA NO CLASIF.	-	-	-	-	-	-	-	-	-	5	10	-	-	15
JAIBA MARMOLA	-	-	-	-	-	-	-	-	-	86	87	-	-	173
JAIBA MORA	-	-	-	-	-	-	-	-	-	97	-	-	-	97
JAIBA PANCHOTE	-	-	-	-	-	-	-	-	-	1	-	-	-	1
JAIBA PELUDA O PACHONA	-	-	-	-	-	-	-	22	-	32	1	-	1	56
JAIBA REINA	-	-	-	-	-	-	-	7	-	4	-	-	-	11
LANGOSTINO AMARILLO	-	-	21	241	196	-	-	-	-	-	-	-	-	458
LANGOSTINO COLORADO	-	-	-	-	-	-	-	227	-	-	-	-	-	227
PICOROCO	-	-	-	-	-	-	-	7	-	-	-	-	-	7
ERIZO	-	5	18	18	-	-	-	-	-	747	55	538	-	1391
TOTAL PESCADOS	1748	2128	116	262	4873	0	0	30779	0	64911	14013	8471	1792	119093
TOTAL MOLUSCOS	1073	2010	451	2275	255	0	0	390	5	2007	199	223	120	9018
TOTAL CRUSTACEOS	5	0	199	746	1300	0	0	417	0	290	108	498	10	3573
TOTAL OTRAS ESPECIES	0	5	18	18	0	0	0	0	0	747	65	538	0	1391
TOTAL	2826	4143	794	3301	5428	0	0	31686	5	57955	14385	9730	1922	133075

CHILE, PRODUCCION EN 1994  
POR ESPECIE Y MES  
(en toneladas)  
CONGELADO

ESPECIE	ENE	FEB	MAR	ABR	MAY	JUN	JUL	AGO	SEP	OCT	NOV	DIC	TOTAL
ALBACORA	5	-	52	60	163	103	226	101	64	31	12	5	822
ANCHOVETA	59	-	-	10	27	-	1	28	16	251	-	-	391
ANGUILA	20	15	14	17	21	16	7	6	4	6	-	4	128
ATUN ALETA AMARILLA	11	-	-	-	-	-	-	-	1	1	-	-	13
ATUN ALETA LARGA	-	-	17	1	4	-	-	-	-	-	-	-	22
AZULEJO	-	-	1	-	-	-	6	-	-	4	3	1	16
BACALAO DE PROFUNDIDAD	1018	796	1206	1155	843	553	1125	882	839	1642	1125	1978	13159
BESUGO	-	-	-	-	1	7	6	6	3	-	-	-	23
BLANQUILLO	1	-	-	-	-	-	-	-	-	-	-	-	1
BONITO	9	3	-	-	-	-	-	-	-	3	1	3	19
BROTULA	1	1	3	1	1	-	3	4	1	1	-	-	16
CABALLA	-	13	22	25	25	134	54	8	2	8	6	1	298
CABINZA	-	-	-	-	-	-	-	-	-	-	6	-	6
COJINOBA DEL NORTE	87	64	18	-	5	5	8	16	12	10	32	28	284
COJINOBA DEL SUR	7	7	6	1	9	9	20	54	64	23	13	2	214
CONGRIO COLORADO	1	2	1	-	-	-	1	-	-	-	-	-	5
CONGRIO DORADO	149	147	112	33	176	249	93	160	125	134	81	106	1585
CONGRIO NEGRO	6	6	7	6	1	-	4	3	-	2	3	6	43
CORVINA	1	1	8	8	2	1	1	6	-	-	6	8	39
CHANCHARRO	2	5	6	2	11	11	-	1	1	2	4	9	54
JUREL	273	94	910	779	1096	807	827	1163	934	896	206	809	8794
LENGUADO	1	2	1	1	-	-	-	-	-	2	-	-	7
MACHUELO TRITRE	-	-	-	4	17	-	-	-	-	-	-	6	27
MERLUZA COMUN	561	1462	1764	1740	1806	1025	1641	1764	844	1997	1863	1401	17887
MERLUZA DE COLA	5	1	15	9	10	13	43	14	6	9	407	379	911
MERLUZA DEL SUR	242	286	401	41	300	258	645	693	435	563	430	276	4568
PALOMETA	4	2	2	3	-	-	-	1	1	-	-	-	13
PEJEGALLO	-	-	4	10	-	2	1	13	13	7	-	2	52
PEJERREY DE MAR	12	-	33	19	30	24	40	36	27	19	28	7	275
PUYE	-	-	-	-	-	-	-	-	1	1	-	-	2
RAYA	167	141	200	44	139	116	80	195	156	212	311	519	2280
REINETA	-	-	-	-	9	11	-	6	4	4	1	-	34
SALMON DEL ATLANTICO	626	589	633	887	1200	1116	906	1408	1254	1433	1454	1219	12725
SALMON PLATEADO	7956	9176	1902	32	49	29	42	6	39	8	974	5176	25388
SALMON REY	82	14	5	-	36	30	-	3	41	22	38	4	246
SARDINA	307	206	387	180	312	266	398	237	240	326	841	370	4069
SARDINA COMUN	60	583	-	51	85	73	3	-	-	31	41	130	1057
SIERRA	-	-	-	-	-	-	-	-	-	-	2	-	2
TIBURON O MARRAJO	-	10	10	1	25	22	19	-	-	15	23	11	136
TOLLO	1	-	-	-	-	-	-	-	2	1	2	3	9
TRUCHA ARCOIRIS	2014	2361	3838	1713	873	446	344	706	1072	2682	3410	3995	23454
TURBOT	-	-	-	-	-	-	-	-	1	-	3	1	5
DESECHO DE PESCADO	-	14	2	7	16	6	-	6	4	-	-	-	55
ALMEJA	26	39	14	14	27	17	30	12	33	81	116	45	454
CALAMAR	65	10	46	93	6	-	-	-	2	-	4	-	216
CARACOL LOCATE	-	1	5	16	22	29	31	24	25	26	22	29	230
CARACOL PALO PALO	-	-	-	8	8	-	4	-	-	1	-	-	21
CARACOL RUBIO	1	2	-	2	1	-	1	-	-	-	-	-	7
CARACOL TEGULA	1	1	-	-	2	2	-	-	-	-	-	-	6
CARACOL TROPHON	-	-	-	-	-	-	-	1	1	1	3	10	16
CARACOL TRUMULCO	4	1	2	1	1	-	-	-	-	2	4	-	16
CULENGUE	10	17	10	-	1	1	20	3	16	78	18	9	182
CHOLGA	7	2	2	2	5	8	1	3	4	-	-	1	36
CHORITO	14	23	49	63	65	73	34	30	13	38	22	26	440
HUEPO	10	13	20	4	3	1	9	-	1	3	8	-	72

CHILE, PRODUCCION EN 1994  
POR ESPECIE Y MES  
(en toneladas)  
CONGELADO

CONTINUACION

ESPECIE	ENE	FEB	MAR	ABR	MAY	JUN	JUL	AGO	SEP	OCT	NOV	DIC	TOTAL
JIBIA	21	-	-	-	-	-	-	-	-	-	-	-	21
LAPA	82	51	84	79	95	75	45	12	25	23	7	12	590
LOCO	-	-	-	-	-	-	-	916	144	-	11	563	1624
MACHA	31	33	31	23	23	14	22	9	21	68	23	26	324
NAVAJUELA	1	2	1	-	1	-	-	-	-	-	2	-	7
OSTION DEL NORTE	67	69	116	117	96	13	13	90	131	196	221	148	1277
OSTION DEL SUR	-	53	55	22	24	12	5	-	-	-	-	-	171
OSTRA DEL PACIFICO	-	-	2	20	9	12	6	7	7	17	9	11	100
PULPO	-	-	317	385	343	263	342	267	396	650	219	-	3182
TAQUILLA	-	-	-	-	-	-	3	-	-	-	-	-	3
TUMBAO	-	-	-	-	-	-	-	-	1	12	-	-	13
DESECHO DE MOLUSCO	-	-	10	1	-	1	-	-	-	-	-	-	12
CAMARON NAILON	153	116	146	127	132	140	170	176	131	211	223	219	1944
CAMARON ECUATORIANO (*)	-	-	-	-	-	-	-	-	-	-	-	1	1
CENTOLLA	-	-	-	1	3	4	35	61	52	64	99	-	319
CENTOLLA DEL NORTE.	1	-	-	-	-	-	-	1	1	1	-	1	5
CENTOLLON	-	2	25	41	50	43	20	18	10	15	30	-	254
GAMBA	1	1	1	-	1	-	-	1	-	-	-	-	5
JAIBA NO CLASIF.	-	-	11	3	-	-	-	-	-	1	-	-	15
JAIBA MARMOLA	7	13	14	9	19	10	12	7	15	24	21	22	173
JAIBA MORA	6	49	7	10	3	5	5	1	-	7	3	1	97
JAIBA PANCHOTE	-	-	-	-	-	-	-	-	-	1	-	-	1
JAIBA PELUDA O PACHONA	1	2	3	24	2	2	3	-	4	7	4	4	56
JAIBA REINA	-	-	1	1	-	6	-	-	-	-	-	3	11
LANGOSTINO AMARILLO	18	36	55	68	49	34	21	18	17	36	40	66	458
LANGOSTINO COLORADO	-	-	-	-	10	24	40	82	71	-	-	-	227
PICOROCO	-	1	1	-	-	3	-	1	1	-	-	-	7
ERIZO	23	51	144	163	150	150	197	128	169	151	-	65	1391
TOTAL PESCADOS	13657	15990	11668	6837	7291	5330	6544	7542	6205	10346	11326	16457	119093
TOTAL MOLUSCOS	330	317	764	840	732	521	566	1374	819	1196	689	870	9018
TOTAL CRUSTACEOS	187	220	264	284	269	271	306	366	302	367	420	317	3673
TOTAL OTRAS ESPECIES	23	51	144	163	150	150	197	128	169	151	0	65	1391
TOTAL	14197	16578	12740	8124	8442	6272	7613	9410	7495	12060	12435	17709	133075

CHILE, PRODUCCION EN 1994  
POR ESPECIE Y REGION  
(en toneladas)  
SURIMI

ESPECIE	I	II	III	IV	V	VI	VII	VIII	IX	X	XI	XII	RM	TOTAL
JUREL	-	-	-	-	-	-	-	2561	-	-	-	-	-	2561
MERLUZA COMUN	-	-	-	-	-	-	-	109	-	-	-	-	-	109
MERLUZA DE COLA	-	-	-	-	-	-	-	10	-	-	-	-	-	10
DESECHO DE PESCADO	-	-	-	-	1	-	-	-	-	-	-	-	-	1
<b>TOTAL PESCADOS</b>	<b>0</b>	<b>0</b>	<b>0</b>	<b>0</b>	<b>1</b>	<b>0</b>	<b>0</b>	<b>2670</b>	<b>0</b>	<b>0</b>	<b>0</b>	<b>0</b>	<b>0</b>	<b>2671</b>
<b>TOTAL</b>	<b>0</b>	<b>0</b>	<b>0</b>	<b>0</b>	<b>1</b>	<b>0</b>	<b>0</b>	<b>2670</b>	<b>0</b>	<b>0</b>	<b>0</b>	<b>0</b>	<b>0</b>	<b>2671</b>

CHILE, PRODUCCION EN 1994  
POR ESPECIE Y MES  
(en toneladas)  
SURIMI

ESPECIE	ENE	FEB	MAR	ABR	MAY	JUN	JUL	AGO	SEP	OCT	NOV	DIC	TOTAL
JUREL	-	-	-	36	842	237	827	327	268	11	-	15	2561
MERLUZA COMUN	-	-	-	-	-	-	69	-	40	-	-	-	109
MERLUZA DE COLA	-	-	-	-	-	-	-	-	-	-	10	-	10
DESECHO DE PESCADO	-	-	-	1	-	-	-	-	-	-	-	-	1
<b>TOTAL PESCADOS</b>	<b>0</b>	<b>0</b>	<b>0</b>	<b>37</b>	<b>842</b>	<b>237</b>	<b>896</b>	<b>327</b>	<b>298</b>	<b>11</b>	<b>10</b>	<b>15</b>	<b>2671</b>
<b>TOTAL</b>	<b>0</b>	<b>0</b>	<b>0</b>	<b>37</b>	<b>842</b>	<b>237</b>	<b>896</b>	<b>327</b>	<b>298</b>	<b>11</b>	<b>10</b>	<b>15</b>	<b>2671</b>

CHILE, PRODUCCION EN 1994  
POR ESPECIE Y REGION  
(en toneladas)  
DESHIDRATADO

ESPECIE	I	II	III	IV	V	VI	VII	VIII	IX	X	XI	XII	RM	TOTAL
CARACOL TRUMULCO	-	-	-	-	-	-	-	-	-	-	-	-	29	29
LOCO	-	-	-	-	-	-	-	-	-	-	-	-	2	2
ERIZO	-	-	-	-	-	-	-	-	-	7	-	-	-	7
TOTAL MOLUSCOS	0	0	0	0	0	0	0	0	0	0	0	0	31	31
TOTAL OTRAS ESPECIES	0	0	0	0	0	0	0	0	0	7	0	0	0	7
TOTAL	0	0	0	0	0	0	0	0	0	7	0	0	31	38

CHILE, PRODUCCION EN 1994  
POR ESPECIE Y MES  
(en toneladas)  
DESHIDRATADO

ESPECIE	ENE	FEB	MAR	ABR	MAY	JUN	JUL	AGO	SEP	OCT	NOV	DIC	TOTAL
CARACOL TRUMULCO	-	-	-	-	1	-	28	-	-	-	-	-	29
LOCO	-	-	-	-	-	-	-	-	1	-	-	1	2
ERIZO	-	-	-	-	-	-	-	-	-	7	-	-	7
TOTAL MOLUSCOS	0	0	0	0	1	0	28	0	1	0	0	1	31
TOTAL OTRAS ESPECIES	0	0	0	0	0	0	0	0	0	7	0	0	7
TOTAL	0	0	0	0	1	0	28	0	1	7	0	1	38

CHILE, PRODUCCION EN 1994  
POR ESPECIE Y REGION  
(en toneladas)  
SECO - SALADO

ESPECIE	I	II	III	IV	V	VI	VII	VIII	IX	X	XI	XII	RM	TOTAL
ANCHOVETA	1387	-	-	172	-	-	-	68	-	-	-	-	-	1627
JUREL	-	-	-	-	-	-	-	230	-	-	-	-	-	230
MERLUZA COMUN	-	-	-	-	-	-	-	46	-	-	-	-	-	46
SALMON PLATEADO	-	-	-	-	-	-	-	-	-	82	139	-	-	221
SARDINA	7	-	-	-	-	-	-	-	-	-	-	-	-	7
TRUCHA ARCOIRIS	-	-	-	-	-	-	-	-	-	58	-	-	-	58
ERIZO	-	-	-	-	-	-	-	-	-	3	-	-	-	3
TOTAL PESCADOS	1394	0	0	172	0	0	0	344	0	140	139	0	0	2189
TOTAL OTRAS ESPECIES	0	0	0	0	0	0	0	0	0	3	0	0	0	3
TOTAL	1394	0	0	172	0	0	0	344	0	143	139	0	0	2192

CHILE, PRODUCCION EN 1994  
POR ESPECIE Y MES  
(en toneladas)  
SECO - SALADO

ESPECIE	ENE	FEB	MAR	ABR	MAY	JUN	JUL	AGO	SEP	OCT	NOV	DIC	TOTAL
ANCHOVETA	445	313	247	183	76	112	141	62	35	13	-	-	1627
JUREL	-	-	-	-	-	52	132	44	-	-	-	2	230
MERLUZA COMUN	-	-	-	-	-	-	-	-	-	41	-	5	46
SALMON PLATEADO	124	97	-	-	-	-	-	-	-	-	-	-	221
SARDINA	3	-	-	-	-	-	-	-	4	-	-	-	7
TRUCHA ARCOIRIS	2	17	9	30	-	-	-	-	-	-	-	-	58
ERIZO	-	-	2	-	-	-	1	-	-	-	-	-	3
TOTAL PESCADOS	574	427	266	213	76	164	273	106	39	54	0	7	2189
TOTAL OTRAS ESPECIES	0	0	2	0	0	0	1	0	0	0	0	0	3
TOTAL	574	427	268	213	76	164	274	106	39	54	0	7	2192

CHILE, PRODUCCION EN 1994  
POR ESPECIE Y REGION  
(en toneladas)  
SALADO - HUMEDO

ESPECIE	I	II	III	IV	V	VI	VII	VIII	IX	X	XI	XII	RM	TOTAL
ANCHOVETA	705	-	-	83	-	-	-	-	-	-	-	-	-	788
MERLUZA COMUN	-	-	-	3	-	-	-	-	-	-	-	-	-	3
TOTAL PESCADOS	705	0	0	86	0	0	0	0	0	0	0	0	0	791
TOTAL	705	0	0	86	0	0	0	0	0	0	0	0	0	791

CHILE, PRODUCCION EN 1994  
POR ESPECIE Y MES  
(en toneladas)  
SALADO HUMEDO

ESPECIE	ENE	FEB	MAR	ABR	MAY	JUN	JUL	AGO	SEP	OCT	NOV	DIC	TOTAL
ANCHOVETA	-	-	-	-	48	64	72	65	64	20	145	310	788
MERLUZA COMUN	-	-	-	-	-	-	-	-	-	3	-	-	3
TOTAL PESCADOS	0	0	0	0	48	64	72	65	64	23	145	310	791
TOTAL	0	0	0	0	48	64	72	65	64	23	145	310	791



CHILE, PRODUCCION EN 1994  
POR ESPECIE Y REGION  
(en toneladas)  
AHUMADO

ESPECIE	I	II	III	IV	V	VI	VII	VIII	IX	X	XI	XII	RM	TOTAL
BACALAO DE J.FERNANDEZ	-	-	-	-	13	-	-	-	-	-	-	-	-	13
BACALAO DE PROFUNDIDAD	-	-	-	-	-	-	-	-	-	-	-	-	8	8
CORVINA	-	-	-	-	-	-	-	-	-	-	-	-	1	1
SALMON DEL ATLANTICO	-	-	-	-	-	-	-	-	-	335	-	-	38	373
SALMON PLATEADO	-	-	-	-	-	-	-	-	1	2	-	-	-	3
TRUCHA ARCOIRIS	-	-	-	-	-	-	-	-	-	19	-	-	86	104
<b>TOTAL PESCADOS</b>	<b>0</b>	<b>0</b>	<b>0</b>	<b>0</b>	<b>13</b>	<b>0</b>	<b>0</b>	<b>0</b>	<b>1</b>	<b>356</b>	<b>0</b>	<b>0</b>	<b>132</b>	<b>502</b>
<b>TOTAL</b>	<b>0</b>	<b>0</b>	<b>0</b>	<b>0</b>	<b>13</b>	<b>0</b>	<b>0</b>	<b>0</b>	<b>1</b>	<b>356</b>	<b>0</b>	<b>0</b>	<b>132</b>	<b>502</b>

CHILE, PRODUCCION EN 1994  
POR ESPECIE Y MES  
(en toneladas)  
AHUMADO

ESPECIE	ENE	FEB	MAR	ABR	MAY	JUN	JUL	AGO	SEP	OCT	NOV	DIC	TOTAL
BACALAO DE J.FERNANDEZ	1	1	2	1	1	1	1	1	1	1	1	1	13
BACALAO DE PROFUNDIDAD	6	2	1	-	-	-	-	-	-	-	-	-	8
CORVINA	-	-	-	-	-	-	-	1	-	-	-	-	1
SALMON DEL ATLANTICO	14	14	21	7	6	31	32	37	32	59	74	46	373
SALMON PLATEADO	-	-	-	-	-	-	-	-	-	2	-	1	3
TRUCHA ARCOIRIS	18	24	26	26	5	-	2	-	1	1	-	1	104
<b>TOTAL PESCADOS</b>	<b>38</b>	<b>41</b>	<b>50</b>	<b>34</b>	<b>12</b>	<b>32</b>	<b>35</b>	<b>39</b>	<b>34</b>	<b>83</b>	<b>75</b>	<b>49</b>	<b>502</b>
<b>TOTAL</b>	<b>38</b>	<b>41</b>	<b>50</b>	<b>34</b>	<b>12</b>	<b>32</b>	<b>35</b>	<b>39</b>	<b>34</b>	<b>63</b>	<b>75</b>	<b>49</b>	<b>502</b>

CHILE, PRODUCCION EN 1994  
POR ESPECIE Y REGION  
(en toneladas)  
CONSERVA

ESPECIE	I	II	III	IV	V	VI	VII	VIII	IX	X	XI	XII	RM	TOTAL
ANCHOVETA	-	-	-	18	-	-	-	85	-	-	-	-	-	103
ANGUILA	-	-	-	3	-	-	-	-	-	-	-	-	-	3
ATUN ALETA AMARILLA	-	-	-	41	-	-	-	-	-	-	-	-	-	41
BONITO	-	1	2	-	-	-	-	-	-	-	-	-	-	3
CABALLA	337	-	111	10	-	-	-	2	-	-	-	-	-	460
JUREL	845	-	534	15059	59	-	-	50142	-	9	-	-	-	66648
MACHUELO TRITRE	-	-	-	42	-	-	-	259	-	12	-	-	-	313
MERLUZA COMUN	-	-	-	-	-	-	-	1	-	-	-	-	-	1
PUYE	-	-	-	-	-	-	-	-	-	1	-	-	-	1
SALMON DEL ATLANTICO	-	-	-	2	-	-	-	-	-	248	-	-	-	250
SALMON PLATEADO	-	-	-	-	-	-	-	2	-	137	-	-	-	139
SARDINA	1449	23	4064	6711	103	-	-	164	-	8	-	-	-	12522
SARDINA COMUN	-	-	-	-	-	-	-	57	-	118	-	-	-	175
TOLLO	-	-	-	-	5	-	-	-	-	-	-	-	-	5
TRUCHA ARCOIRIS	-	-	-	-	-	-	-	-	1	93	-	-	-	94
DESECHO DE PESCADO	-	-	-	-	14	-	-	22	-	63	-	-	-	99
ALMEJA	1	-	1	66	-	-	-	4	-	1245	-	5	-	1323
CALAMAR	-	-	-	-	-	-	-	23	-	5	-	-	-	28
CARACOL CARAMUJO	-	-	-	7	-	-	-	-	-	-	-	-	-	7
CARACOL PALO PALO	-	-	-	-	-	-	-	18	-	38	7	-	-	61
CARACOL PIQUILHUE	-	-	-	-	-	-	-	-	-	1	-	44	-	45
CARACOL RUBIO	-	-	-	6	-	-	-	2	-	3	-	-	-	11
CARACOL TEGULA	-	-	-	9	-	-	-	-	-	-	-	-	-	9
CARACOL TROPHON	-	-	-	-	-	-	-	-	-	7	-	106	-	113
CARACOL TRUMULCO	-	-	-	-	-	-	-	3	-	3	-	-	-	6
CULENGUE	-	-	-	75	-	-	-	30	12	1488	42	-	-	1647
CHITON	-	-	-	4	-	-	-	4	-	-	-	-	-	8
CHOCHA	-	-	-	1	-	-	-	-	-	-	-	-	-	1
CHOLGA	-	-	-	-	-	-	-	-	-	222	32	413	-	667
CHORITO	-	-	-	1	-	-	-	2	1	1046	-	135	-	1185
HUEPO	-	-	-	42	-	-	-	445	1	575	-	-	-	1063
JIBIA	-	-	-	23	-	-	-	-	-	-	-	-	17	40
LAPA	12	16	10	322	-	-	-	15	-	107	-	-	2	484
LOCO	-	-	1	139	-	-	-	47	27	413	-	-	-	627
MACHA	-	-	-	460	-	-	-	-	-	558	-	-	-	1018
NAVAJUELA	-	-	2	2	-	-	-	86	-	527	-	-	-	617
OSTION DEL SUR	-	-	-	-	-	-	-	-	-	-	-	1	-	1
PULPO	-	-	-	-	-	-	-	-	-	3	-	-	-	3
TAQUILLA	-	-	-	-	-	-	-	-	-	184	-	-	-	184
TUMBAO	-	-	-	8	-	-	-	-	-	326	-	-	-	334
DESECHO DE MOLUSCO	-	-	-	27	6	-	-	2	-	100	-	3	9	147
CAMARON NAILON	-	-	-	1	-	-	-	-	-	-	-	-	-	1
CENTOLLA	-	-	-	-	-	-	-	-	-	3	-	83	-	86
CENTOLLON	-	-	-	-	-	-	-	-	-	-	-	83	-	83
JAIBA NO CLASIF.	-	-	-	-	-	-	-	-	-	7	-	-	-	7
JAIBA MARMOLA	-	-	-	-	-	-	-	-	-	28	6	-	-	34
JAIBA PELUDA O PACHONA	-	-	-	-	-	-	-	-	-	66	-	-	-	66
ERIZO	-	-	-	-	-	-	-	-	-	17	5	6	-	28
PIURE	-	-	-	-	-	-	-	-	-	18	-	-	-	18
TOTAL PESCADOS	2631	24	4711	21886	181	0	0	50734	1	689	0	0	0	80867
TOTAL MOLUSCOS	13	16	14	1192	6	0	0	679	41	6852	81	707	28	9629
TOTAL CRUSTACEOS	0	0	0	1	0	0	0	0	0	104	6	166	0	277
TOTAL OTRAS ESPECIES	0	0	0	0	0	0	0	0	0	35	5	6	0	46
TOTAL	2644	40	4725	23079	187	0	0	51413	42	7680	92	879	28	90809

CHILE, PRODUCCION EN 1994  
POR ESPECIE Y MES  
(en toneladas)  
CONSERVA

ESPECIE	ENE	FEB	MAR	ABR	MAY	JUN	JUL	AGO	SEP	OCT	NOV	DIC	TOTAL
ANCHOVETA	6	2	6	19	4	17	11	4	16	5	2	12	103
ANGUILA	1	-	-	1	1	-	-	-	-	-	-	-	3
ATUN ALETA AMARILLA	3	12	3	8	4	2	3	-	-	-	1	5	41
BONITO	-	1	-	1	1	-	-	-	-	-	-	-	3
CABALLA	66	-	-	14	206	-	-	-	-	2	69	113	460
JUREL	6396	6616	6777	7890	10777	8676	7727	7512	2967	1093	663	1665	66648
MACHUELO TRITRE	11	21	5	6	-	2	-	-	3	233	31	1	313
MERLUZA COMUN	-	-	-	-	-	-	-	-	-	-	1	-	1
PUYE	1	-	-	-	-	-	-	-	-	-	-	-	1
SALMON DEL ATLANTICO	6	4	10	20	20	26	10	8	44	52	25	25	260
SALMON PLATEADO	11	2	-	-	1	4	17	59	18	8	10	9	139
SARDINA	1183	1416	1866	1077	1618	1216	679	570	767	743	364	646	12522
SARDINA COMUN	-	15	18	38	20	7	6	7	13	46	3	2	175
TOLLO	-	-	5	-	-	-	-	-	-	-	-	-	6
TRUCHA ARCOIRIS	1	2	4	-	2	18	5	10	20	14	12	6	84
DESECHO DE PESCADO	6	9	1	17	40	2	10	6	6	2	-	2	99
ALMEJA	86	137	176	166	78	71	76	64	108	160	137	84	1323
CALAMAR	1	2	2	22	1	-	-	-	-	-	-	-	28
CARACOL CARAMUJO	-	-	-	-	-	6	1	-	-	-	-	-	7
CARACOL PALO PALO	4	-	1	9	11	19	12	1	-	4	-	-	61
CARACOL PIQUILHUE	7	1	2	6	8	6	1	2	1	1	8	4	46
CARACOL RUBIO	-	2	-	-	-	-	-	-	-	1	3	5	11
CARACOL TEGULA	1	-	-	3	1	3	1	-	-	-	-	-	9
CARACOL TROPHON	1	4	7	11	9	17	9	7	5	9	20	14	113
CARACOL TRUMULCO	2	-	-	-	-	-	-	-	1	3	-	-	6
CULENGUE	160	146	173	133	113	117	126	67	80	216	249	79	1647
CHITON	-	-	-	1	1	1	-	-	-	4	1	-	8
CHOSHA	-	-	-	-	-	-	-	-	-	1	-	-	1
CHOLGA	62	73	97	57	67	68	62	34	50	41	33	33	667
CHORITO	84	136	134	146	88	113	118	99	86	82	56	66	1186
HUEPO	136	122	147	87	94	29	63	26	76	142	77	96	1063
JIBIA	7	20	8	4	-	1	-	-	-	-	-	-	40
LAPA	104	69	84	31	30	14	15	5	16	77	22	17	484
LOCO	-	-	-	-	-	-	-	316	36	-	14	261	627
MACHA	57	90	102	103	79	103	93	66	66	108	69	93	1018
NAVAJUELA	40	38	47	33	31	69	62	62	47	49	71	68	617
OSTION DEL SUR	-	-	-	-	1	-	-	-	-	-	-	-	1
PULPO	-	-	-	-	-	-	1	1	-	-	-	1	3
TAQUILLA	6	2	17	8	12	10	72	10	24	23	1	-	184
TUMBAO	18	26	39	30	47	34	20	22	34	35	26	4	334
DESECHO DE MOLUSCO	3	21	19	25	22	3	10	12	4	1	8	19	147
CAMARON NAILON	-	1	-	-	-	-	-	-	-	-	-	-	1
CENTOLLA	-	-	-	-	-	-	7	24	18	16	21	-	66
CENTOLLON	-	9	21	4	10	10	6	6	5	8	6	-	83
JAIBA NO CLASIF.	-	-	-	7	-	-	-	-	-	-	-	-	7
JAIBA MARMOLA	9	7	6	7	4	-	-	-	-	1	-	-	34
JAIBA PELUDA O PACHONA	8	12	10	4	-	6	8	3	6	8	2	1	66
ERIZO	1	6	3	3	2	-	3	1	3	6	1	-	28
PIURE	1	1	-	1	2	1	1	-	3	-	4	4	18
TOTAL PESCADOS	6689	7099	8683	9091	12894	9969	8668	8176	3843	2198	1061	2486	80867
TOTAL MOLUSCOS	737	886	1066	874	683	683	741	773	632	847	794	844	9629
TOTAL CRUSTACEOS	17	29	37	22	14	16	20	33	28	33	28	1	277
TOTAL OTRAS ESPECIES	2	6	3	4	4	1	4	1	6	6	6	4	46
TOTAL	7445	8020	9778	9991	13676	10668	9433	8983	4609	3184	1886	3336	90809

CHILE, PRODUCCION EN 1994  
POR ESPECIE Y REGION  
(en toneladas)  
HARINA

ESPECIE	I	II	III	IV	V	VI	VII	VIII	IX	X	XI	XII	RM	TOTAL
AGUJILLA	8	-	-	-	-	-	-	-	-	-	-	-	-	8
ANCHOVETA	334444	113255	21336	3711	23838	-	-	62372	-	-	-	-	-	558956
BACALADILLO	5	-	-	-	-	-	-	-	-	-	-	-	-	5
CABALLA	4294	924	180	1	17	-	-	11	-	-	-	-	-	5427
COCHINILLA	-	-	-	-	-	-	-	1	-	-	-	-	-	1
COJINOBA DEL NORTE	-	-	1	-	-	-	-	-	-	-	-	-	-	1
JUREL	36142	13317	17690	6720	94576	-	-	661942	-	-	-	-	-	829386
MACHUELO TRITRE	-	-	-	1	-	-	-	60	-	1	-	-	-	61
MERLUZA COMUN	-	-	-	17	-	-	-	-	-	-	-	-	-	17
MERLUZA DE COLA	-	-	-	-	-	-	-	11662	-	-	-	-	-	11662
SARDINA	8445	17713	7526	500	278	-	-	251	-	-	-	-	-	34713
SARDINA COMUN	-	-	-	-	2191	-	-	55593	-	-	-	-	-	57784
PESCADO NO CLASIF.	-	-	-	44	-	-	-	2	-	-	-	-	-	46
DESECHO DE PESCADO	1161	-	1642	7002	527	-	-	39813	-	760	806	-	-	51711
DESECHO DE MOLUSCO	-	-	-	-	-	-	-	-	-	1	-	-	-	1
DESECHO DE CRUSTACEO	-	-	158	338	29	-	-	506	-	-	-	-	-	1030
TOTAL PESCADOS	384499	145209	48375	16996	121426	0	0	831707	0	760	806	0	0	1549778
TOTAL MOLUSCOS	0	0	0	0	0	0	0	0	0	1	0	0	0	1
TOTAL CRUSTACEOS	0	0	158	338	29	0	0	506	0	0	0	0	0	1030
TOTAL	384499	145209	48533	17334	121455	0	0	832212	0	761	806	0	0	1550809

CHILE, PRODUCCION EN 1994  
POR ESPECIE Y MES  
(en toneladas)  
HARINA

ESPECIE	ENE	FEB	MAR	ABR	MAY	JUN	JUL	AGO	SEP	OCT	NOV	DIC	TOTAL
AGUJILLA	2	-	-	6	-	-	-	-	-	-	-	-	8
ANCHOVETA	22782	67020	82775	48239	42521	40132	64777	41595	50023	53033	36741	18338	558956
BACALADILLO	-	-	5	-	-	-	-	-	-	-	-	-	5
CABALLA	1147	-	85	576	780	269	54	52	-	59	683	1723	5427
COCHINILLA	1	-	-	-	-	-	-	-	-	-	-	-	1
COJINOBA DEL NORTE	-	-	-	-	-	1	-	-	-	-	-	-	1
JUREL	59699	55059	83906	95139	133225	110380	113675	73181	22721	13872	13118	55312	829386
MACHUELO TRITRE	-	-	-	-	-	-	-	7	-	27	12	15	61
MERLUZA COMUN	-	-	-	-	-	-	-	-	17	-	-	-	17
MERLUZA DE COLA	138	185	14	-	-	-	-	-	60	285	8622	2357	11662
SARDINA	2075	1437	3236	3561	1721	6816	4323	4334	1228	3003	1395	1588	34713
SARDINA COMUN	12419	13256	13340	3679	1728	1240	672	1684	443	2271	2878	4194	57784
PESCADO NO CLASIF.	5	10	3	-	11	13	2	2	-	-	-	-	46
DESECHO DE PESCADO	3181	4252	5688	6727	7271	5630	5582	5124	3425	1907	1129	1795	51711
DESECHO DE MOLUSCO	1	-	-	-	-	-	-	-	-	-	-	-	1
DESECHO DE CRUSTACEO	83	31	68	59	62	88	133	231	199	44	40	12	1030
TOTAL PESCADOS	101429	141220	189061	157926	187257	164481	179085	125959	77915	74557	64578	86320	1549778
TOTAL MOLUSCOS	1	0	0	0	0	0	0	0	0	0	0	0	1
TOTAL CRUSTACEOS	63	31	68	59	62	88	133	231	199	44	40	12	1030
TOTAL	101493	141251	189119	157985	187319	164569	179218	126190	76114	74601	64618	86332	1550809

CHILE, PRODUCCION EN 1994  
POR ESPECIE Y REGION  
(en toneladas)  
ACEITE

ESPECIE	I	II	III	IV	V	VI	VII	VIII	IX	X	XI	XII	RM	TOTAL
DESECHO DE PESCADO	46258	19245	7193	5131	18367	-	-	194316	-	-	-	-	-	289510
TOTAL PESCADOS	46258	19245	7193	5131	18367	0	0	194316	0	0	0	0	0	289510
TOTAL	46258	19245	7193	5131	18367	0	0	194316	0	0	0	0	0	289510

CHILE, PRODUCCION EN 1994  
POR ESPECIE Y MES  
(en toneladas)  
ACEITE

ESPECIE	ENE	FEB	MAR	ABR	MAY	JUN	JUL	AGO	SEP	OCT	NOV	DIC	TOTAL
DESECHO DE PESCADO	19714	28721	45278	32883	37202	32622	35559	19887	9052	9139	7775	11678	289510
TOTAL PESCADOS	19714	28721	45278	32883	37202	32622	35559	19887	9052	9138	7775	11678	289510
TOTAL	19714	28721	45278	32883	37202	32622	35559	19887	9052	9138	7775	11678	289510

CHILE, PRODUCCION EN 1994  
POR ESPECIE Y REGION  
(en toneladas)  
AGAR - AGAR

ESPECIE	I	II	III	IV	V	VI	VII	VIII	IX	X	XI	XII	RM	TOTAL
PELILLO	-	-	-	-	370	-	-	-	-	469	-	-	-	829
TOTAL ALGAS	0	0	0	0	370	0	0	0	0	469	0	0	0	829
TOTAL	0	0	0	0	370	0	0	0	0	469	0	0	0	829

CHILE, PRODUCCION EN 1994  
POR ESPECIE Y MES  
(en toneladas)  
AGAR - AGAR

ESPECIE	ENE	FEB	MAR	ABR	MAY	JUN	JUL	AGO	SEP	OCT	NOV	DIC	TOTAL
PELILLO	32	34	39	37	40	39	38	40	39	166	153	172	829
TOTAL ALGAS	32	34	39	37	40	39	38	40	39	166	153	172	829
TOTAL	32	34	39	37	40	39	38	40	39	166	153	172	829

CHILE, PRODUCCION EN 1994  
POR ESPECIE Y REGION  
(en toneladas)  
ALGINATO

ESPECIE	I	II	III	IV	V	VI	VII	VIII	IX	X	XI	XII	RM	TOTAL
CHASCON	-	75	-	-	-	-	-	-	-	-	-	-	-	75
TOTAL ALGAS	0	75	0	0	0	0	0	0	0	0	0	0	0	75
TOTAL	0	75	0	0	0	0	0	0	0	0	0	0	0	75

CHILE, PRODUCCION EN 1994  
POR ESPECIE Y MES  
(en toneladas)  
ALGINATO

ESPECIE	ENE	FEB	MAR	ABR	MAY	JUN	JUL	AGO	SEP	OCT	NOV	DIC	TOTAL
CHASCON	7	6	8	7	5	7	6	6	7	5	6	5	75
TOTAL ALGAS	7	6	8	7	5	7	6	6	7	5	6	5	75
TOTAL	7	6	8	7	5	7	6	6	7	5	6	5	75

CHILE, PRODUCCION EN 1994  
POR ESPECIE Y REGION  
(en toneladas)  
CARRAGENINA

ESPECIE	I	II	III	IV	V	VI	VII	VIII	IX	X	XI	XII	RM	TOTAL
COTONI (*)	-	-	-	-	20	-	-	-	-	104	-	-	-	124
LUGA-LUGA	-	-	-	-	-	-	-	-	-	186	-	-	-	186
TOTAL ALGAS	0	0	0	0	20	0	0	0	0	290	0	0	0	310
TOTAL	0	0	0	0	20	0	0	0	0	290	0	0	0	310

CHILE, PRODUCCION EN 1994  
POR ESPECIE Y MES  
(en toneladas)  
CARRAGENINA

ESPECIE	ENE	FEB	MAR	ABR	MAY	JUN	JUL	AGO	SEP	OCT	NOV	DIC	TOTAL
COTONI (*)	13	6	7	6	-	-	16	7	10	6	39	14	124
LUGA-LUGA	11	4	6	5	60	62	3	16	1	11	7	11	186
TOTAL ALGAS	24	10	12	11	60	62	19	23	11	17	46	25	310
TOTAL	24	10	12	11	60	62	19	23	11	17	46	25	310

CHILE, PRODUCCION EN 1994  
POR ESPECIE Y REGION  
(en toneladas)  
COLAGAR

ESPECIE	I	II	III	IV	V	VI	VII	VIII	IX	X	XI	XII	RM	TOTAL
PELILLO	-	-	-	-	-	-	-	-	-	6130	-	-	-	6130
TOTAL ALGAS	0	0	0	0	0	0	0	0	0	6130	0	0	0	6130
TOTAL	0	0	0	0	0	0	0	0	0	6130	0	0	0	6130

CHILE, PRODUCCION EN 1994  
POR ESPECIE Y MES  
(en toneladas)  
COLAGAR

ESPECIE	ENE	FEB	MAR	ABR	MAY	JUN	JUL	AGO	SEP	OCT	NOV	DIC	TOTAL
PELILLO	384	416	493	503	616	581	440	417	493	719	648	520	6130
TOTAL ALGAS	384	416	493	503	616	581	440	417	493	719	648	520	6130
TOTAL	384	416	493	503	616	581	440	417	493	719	648	520	6130

CHILE, PRODUCCION EN 1994  
POR ESPECIE Y REGION  
(en toneladas)  
ALGA SECA

ESPECIE	I	II	III	IV	V	VI	VII	VIII	IX	X	XI	XII	RM	TOTAL
COCHAYUYO	-	-	-	-	-	-	-	55	-	-	-	-	-	55
CHASCA	-	-	-	-	205	-	-	20	-	-	-	-	-	225
CHASCON	-	2978	8441	-	1209	-	-	-	-	-	-	-	-	12628
CHICOREA OE MAR	-	-	-	-	166	-	-	60	-	-	-	-	443	669
HUIRO	-	49	441	-	2	-	-	-	-	-	-	1	-	493
LUGA-LUGA	-	-	-	-	274	-	-	174	-	843	-	-	27	1318
PELILLO	-	7	-	-	1671	-	-	684	-	605	-	-	-	2967
TOTAL ALGAS	0	3034	8882	0	3527	0	0	993	0	1448	0	1	470	18355
TOTAL	0	3034	8882	0	3527	0	0	993	0	1448	0	1	470	18355

CHILE, PRODUCCION EN 1994  
POR ESPECIE Y MES  
(en toneladas)  
ALGA SECA

ESPECIE	ENE	FEB	MAR	ABR	MAY	JUN	JUL	AGO	SEP	OCT	NOV	DIC	TOTAL
COCHAYUYO	-	-	-	-	-	-	-	-	-	29	15	11	55
CHASCA	45	17	61	15	20	4	-	1	14	30	14	14	225
CHASCON	873	1104	1474	1107	1164	1074	1260	927	1097	757	737	954	12628
CHICOREA DE MAR	104	61	316	-	21	-	-	-	-	26	107	36	669
HUIRO	24	64	42	19	15	59	-	104	35	66	14	51	493
LUGA-LUGA	236	255	214	28	4	6	87	1	51	107	141	190	1318
PELILLO	168	203	196	162	99	36	52	32	38	19	747	1216	2967
TOTAL ALGAS	1549	1704	2292	1331	1323	1178	1399	1065	1235	1033	1775	2471	18355
TOTAL	1549	1704	2292	1331	1323	1178	1399	1065	1235	1033	1775	2471	18355



CHILE, DESEMBARQUE DE PESCADOS  
POR ESPECIE ENTRE 1984 - 1994  
(en toneladas)

ESPECIE	1984	1985	1986	1987	1988	1989	1990	1991	1992	1993	1994
TOTAL PESCADOS	4363070	4680012	5414891	4647066	5027667	6290633	5043170	5829724	6303609	6863660	7660140
ACHA	10	12	7	27	35	9	11	4	3	2	1
AGUJILLA	0	21	7	0	0	0	3	1	0	0	37
ALBACORA	103	342	764	2059	4455	5824	4955	7266	6379	4712	3801
ANCHOVETA	70886	142541	1463446	335873	911738	1687354	845169	936114	1287303	1472929	2720388
ANGUILA	0	3	0	128	189	732	891	1111	491	157	260
APAÑADO	38	62	65	131	121	145	100	28	11	17	39
ATUN ALETA AMARILLA	50	6	5	2	27	12	2	40	14	82	118
ATUN ALETA LARGA	24	170	149	3	0	90	306	170	18	19	22
ATUN OJOS GRANDES	0	0	0	0	0	0	0	0	0	0	8
AYANQUE	66	50	18	36	47	41	23	20	12	21	52
AZULEJO	1	24	33	88	141	131	4	212	175	237	33
BACALADILLO	0	0	0	0	0	0	0	0	12587	0	25
BACALAO DE J.FERNANDEZ	127	170	48	80	90	69	79	73	51	42	37
BACALAO DE PROFUNDIDAD	2480	5032	6985	4337	4300	6889	9387	10969	30828	22008	21053
BESUGO	0	0	0	0	0	0	0	0	579	862	137
BLANQUILLO	114	120	166	63	102	207	396	683	576	383	195
BONITO	7291	7154	1803	1411	679	316	109	169	233	288	172
BROTULA	2911	3970	3725	4564	7797	4386	5402	2387	4678	2908	1800
CABALLA	111877	11314	1584	32799	26423	39328	192948	191723	72364	96023	27171
CABINZA	2561	633	581	372	129	319	500	767	338	161	240
CABRILLA	603	603	689	693	911	920	1109	1326	570	330	287
CACHURRETA	2389	0	0	0	0	2	0	0	0	0	0
CAZON	0	0	0	12	8	0	0	0	5	4	0
CHANCHARRO	89	86	212	108	188	275	581	135	90	146	214
COJINOBA	7465	9317	5754	4668	8880	10206	7516	4339	2659	4944	4038
CONGRIO COLORADO	1156	1475	1490	1442	1347	1458	1323	1111	1203	1411	1712
CONGRIO DORADO	7003	6996	8464	11711	15246	14683	13203	9577	6483	4643	4626
CONGRIO NEGRO	2811	3908	3783	5742	5341	6116	6891	5935	1908	2023	1125
CORVINA	933	963	857	960	1227	1545	1828	1989	1995	2150	1868
DORADO	167	82	305	554	1339	1554	743	350	173	374	206
HUAIQUIL	0	0	0	0	0	0	0	0	0	104	113
JUREL	1426301	1456989	1184317	1770037	2138266	2390117	2471875	3020512	3212060	3236244	4041447
LENGUADO	176	206	323	365	502	773	821	600	574	726	1191
LISA	410	738	568	550	598	778	929	617	619	496	335
MACHUELO O TRITRE	2878	4051	2778	1864	1346	1610	1117	1260	1883	1553	1992
MARRAJO	110	256	328	584	633	572	893	1118	702	581	450
MERLUZA COMUN	33220	28588	29715	30906	50136	46881	52798	63903	62644	64262	68107
MERLUZA DE TRES ALETAS	1839	2871	2611	2573	4710	5578	3931	2609	6149	27607	4664
MERLUZA DE COLA	26787	18716	37081	131834	211624	227393	128002	164897	214324	82580	81310
MERLUZA DEL SUR	31637	31686	38518	56618	69303	67408	62134	40221	38127	20117	23172
PALOMETA	143	119	208	147	167	268	115	96	246	239	113
PEJEGALLO	963	864	724	840	2632	3814	2900	3264	4729	2516	1670
PEJEPERRO	188	289	348	426	375	359	439	207	40	62	129
PEJERREY DE MAR	373	944	1997	1875	1438	2327	5532	1079	760	341	701
PEJESAPO	1	3	21	1	3	9	10	0	2	9	0
PEJEZORRO	13	5	2	4	0	10	0	0	0	0	0
PUYE	2	0	0	0	0	5	14	2	20	38	2
RAYA	483	1016	1377	1173	1556	2020	1317	1171	1239	1971	2899
REINETA	0	0	0	0	0	0	0	0	0	0	1188
ROBALO	405	466	496	607	511	673	610	610	820	782	615
ROLLIZO	31	76	107	100	91	105	68	40	17	6	60
RONCACHO	2081	105	23	10	30	32	34	35	21	38	37
SALMON CEREZA	0	0	0	0	0	0	29	105	68	0	0
SALMON DEL ATLANTICO	0	0	0	41	165	1880	9478	14967	23715	29182	34175

CHILE, DESEMBARQUE DE PESCADOS  
POR ESPECIE ENTRE 1984 - 1994  
(en toneladas)

CONTINUACION

ESPECIE	1984	1985	1986	1987	1988	1989	1990	1991	1992	1993	1994
SALMON PLATEADO	109	500	1144	1780	4075	6974	13311	17966	22182	25177	34538
SALMON REY	0	0	0	0	3	11	316	1059	667	859	379
SARDINA	2571752	2886609	2585226	2202502	1525830	1589904	900275	734448	808838	481119	194499
SARDINA COMUN	38226	26993	22942	31823	18056	159650	285757	564914	452012	244125	341250
SARGO	12	28	28	40	14	8	29	3	12	7	10
SIERRA	29	128	15	7	29	104	144	158	582	427	572
TOLLO	355	624	659	502	908	1307	1026	937	481	398	588
TOMOYO	7	14	10	13	10	9	7	0	0	15	22
TRUCHA ARCOIRIS	386	619	1007	945	1267	2871	5481	8393	15515	22257	32866
VIDRIOLA	5	0	0	0	0	24	18	188	37	2	30
VIEJA O MULATA	75	0	210	228	259	291	282	160	9	32	55
PESCADO NO CLASIF.	3250	1388	1188	909	2581	4280	9899	7957	3899	2802	1388

CHILE, DESEMBARQUE DE MOLUSCOS  
POR ESPECIE ENTRE 1984 - 1994  
(en toneladas)

ESPECIE	1984	1985	1986	1987	1988	1989	1990	1991	1992	1993	1994
TOTAL MOLUSCOS	88532	89102	100378	107987	120803	110474	105718	122094	134809	109836	104817
ALMEJA	29544	32329	37197	35044	43761	33367	24089	36591	34792	23068	16236
CALAMAR	191	157	42	18	62	27	20	4074	68	162	257
CALAMAR POTA	0	0	0	0	0	0	0	0	2415	841	0
CARACOL LOCATE	3574	5720	8244	6773	4910	4385	2625	1692	2889	1724	1871
CARACOL PALO PALO	0	0	0	0	0	360	523	837	599	361	349
CARACOL PICUYO	0	0	0	0	0	0	0	0	12	37	6
CARACOL PIQUILHUE	0	0	0	0	0	0	110	168	461	129	201
CARACOL RUBIO	0	0	0	0	0	428	24	345	872	350	154
CARACOL TEGULA	143	380	498	5	280	224	149	63	176	85	224
CARACOL TROPHON	0	0	0	0	0	0	228	579	446	230	550
CARACOL TRUMULCO	1523	1157	1998	1300	1082	1298	417	428	529	385	196
CHITON	0	0	0	0	0	148	6	482	579	273	84
CHOCHA	0	0	1491	178	80	50	2	96	85	52	14
CHOLGA	7287	6941	9703	8908	8914	8765	7090	5423	7544	7662	9734
CHORITO	10375	10189	10923	9005	11888	11150	10854	8532	10983	9792	9490
CHORO	490	1136	978	686	1108	1548	1514	1632	1760	1366	1044
CULENGUE	25	570	1155	1027	1542	17729	31372	27859	26033	13820	12901
HUEPO	0	0	0	0	1741	2047	4434	8617	7639	5787	5885
JIBIA	0	0	0	0	0	0	0	445	9400	7442	205
LAPA	1036	3653	2159	2805	4142	4090	3688	3711	3921	6034	3963
LOCO	18359	11103	5369	21236	11180	0	227	218	5	8574	8111
MACHA	6548	8410	11524	12591	15409	17122	9397	9612	11832	8274	6415
NAVAJUELA	1598	2592	2377	4051	7294	1557	2714	4637	4733	2809	2724
OSTION DEL NORTE	5278	2107	492	258	955	661	1182	1185	2113	4683	10740
OSTION DEL SUR	0	0	706	1285	318	452	912	1050	984	1332	1225
OSTRA CHILENA	1006	892	735	497	694	333	221	443	206	698	167
OSTRA DEL PACIFICO	0	0	244	80	139	206	144	371	123	435	1130
PULPO	1394	1256	2530	1526	4157	3075	2852	2438	3288	3608	3732
TAQUILLA	0	0	0	0	0	0	0	0	0	0	2567
TUMBAO	0	0	0	0	0	0	0	0	0	0	4613
MOLUSCO NO CLASIF.	162	530	1015	694	1178	1438	1124	588	234	33	19

CHILE, DESEMBARQUE DE CRUSTACEOS  
POR ESPECIE ENTRE 1984 - 1994  
(en toneladas)

ESPECIE	1984	1985	1986	1987	1988	1989	1990	1991	1992	1993	1994
<b>TOTAL CRUSTACEOS</b>	<b>28610</b>	<b>20857</b>	<b>26456</b>	<b>30506</b>	<b>33367</b>	<b>24248</b>	<b>26713</b>	<b>28671</b>	<b>30213</b>	<b>26200</b>	<b>30826</b>
CAMARON DE RIO DEL N.	7	1	0	0	9	21	32	5	14	7	5
CAMARON DE ROCA	8	3	3	0	0	0	0	0	0	0	0
CAMARON NAILON	3866	2949	2980	4500	4966	5579	6626	7571	8224	8237	9840
CANGREJO	0	2	0	0	0	0	0	0	0	0	0
CENTOLLA	2746	2636	2593	2188	2161	2297	1834	2613	1571	1980	1673
CENTOLLON	851	266	993	1773	2330	1953	1865	3419	1326	955	2221
GAMBA	28	1	0	25	61	50	21	33	6	5	20
JAIBA NO CLASIF.	3630	3187	4127	5138	4574	3288	3720	3144	3616	4949	118
JAIBA LIMON	0	0	0	0	0	0	0	0	0	0	3
JAIBA MARMOLA	0	0	0	0	0	0	0	0	0	0	2407
JAIBA MORA	0	0	0	0	0	0	0	0	0	0	842
JAIBA PANCHOTE	0	0	0	0	0	0	0	0	0	0	75
JAIBA PELUDA O PACHONA	0	0	0	0	0	0	0	0	0	0	1320
JAIBA REINA	0	0	0	0	0	0	0	0	0	0	286
JAIBA REMADORA	0	0	0	0	0	0	0	0	0	0	224
KRILL	1649	2598	3264	4061	5938	5329	4527	3679	6066	3261	3834
LANGOSTA J.FERNANDEZ	42	35	43	36	29	23	19	27	12	30	24
LANGOSTINO AMARILLO	2687	4160	5411	6115	7177	3842	5796	6934	3736	2224	4842
LANGOSTINO COLORADO	12092	4383	8031	5080	5187	573	0	346	4002	3334	2422
PICOROCO	1005	836	1009	1610	935	1193	2268	900	1488	1192	809
CRUSTACEO NO CLASIF.	1	0	1	0	0	0	5	0	152	26	51

CHILE, DESEMBARQUE DE ALGAS  
POR ESPECIE ENTRE 1984 - 1994  
(en toneladas)

ESPECIE	1984	1985	1986	1987	1988	1989	1990	1991	1992	1993	1994
<b>TOTAL ALGAS</b>	<b>174756</b>	<b>182410</b>	<b>123889</b>	<b>117175</b>	<b>166139</b>	<b>178480</b>	<b>228861</b>	<b>159686</b>	<b>125566</b>	<b>155757</b>	<b>182542</b>
ANFELTIA	80	373	49	10	0	0	0	25	0	0	0
CHASCA	920	800	1320	872	1537	935	938	1644	1606	1569	1500
CHASCON	38035	29842	27090	31074	50689	62723	80885	40866	49377	70565	72029
CHICOREA DE MAR	818	320	1176	1049	6866	8745	15169	11981	3748	4183	4572
COCHAYUYO	3989	1492	479	738	1487	1040	1296	703	1023	1749	2263
HUIRO	8889	4699	456	1720	8517	8007	8724	7578	7021	4580	4325
LIQUEN GOMOSO	0	0	0	0	0	26	461	0	0	0	0
LUCHE	0	1	18	56	120	7	0	0	73	181	119
LUGA-LUGA	31679	27362	23449	24854	27056	20239	48338	27706	9325	19513	28331
PELILLO	90336	117521	69862	56802	59787	76758	75050	69083	54393	53437	69383

CHILE, DESEMBARQUE DE OTRAS ESPECIES  
POR ESPECIE ENTRE 1984 - 1994  
(en toneladas)

ESPECIE	1984	1985	1986	1987	1988	1989	1990	1991	1992	1993	1994
TOTAL OTRAS ESPECIES	19050	34459	29914	28821	26756	29078	19785	28006	33368	35306	42718
ERIZO	16154	30577	25408	24574	22953	25527	15648	21382	29197	31300	39705
PIURE	2898	3882	4506	4247	3756	3380	3961	2967	3934	3992	3009
LOBO MARINO COMUN	0	0	0	0	47	191	176	58	0	0	0
PEPINO DE MAR	0	0	0	0	0	0	0	0	237	13	4
OTRAS ESPECIES	0	0	0	0	0	0	0	1601	0	0	0
TOTAL DEMAS ESPECIES	310948	326828	280646	284469	347056	342280	381077	336357	324758	327088	360903

CHILE, DESEMBARQUE TOTAL PAIS  
ENTRE 1984 - 1994  
(en toneladas)

ESPECIE	1984	1985	1986	1987	1988	1989	1990	1991	1992	1993	1994
TOTAL PAIS	4674018	4986840	6696537	4931535	5374722	6632813	5424247	6166081	6628365	6190648	8021043

CHILE, PRODUCCION DE FRESCO-ENFRIADO  
POR ESPECIE ENTRE 1984 - 1994  
(en toneladas)

ESPECIE	1984	1985	1986	1987	1988	1989	1990	1981	1992	1993	1994
TOTAL GENERAL	0	1049	2363	3383	6362	8933	15670	18886	20704	20467	23671
TOTAL PESCADOS	0	1036	2221	3309	6232	8883	15442	18874	18675	17653	22261
ALBACORA	0	49	291	768	1164	1915	2253	2724	2817	1993	1809
ANCHOVETA	0	4	0	0	0	117	0	48	0	0	11
ATUN ALETA AMARILLA	0	0	0	0	0	0	0	0	0	0	5
ATUN ALETA LARGA	0	0	1	0	0	0	1	4	0	1	0
BACALAO DE PROFUNDIDAD	0	438	725	229	243	226	578	417	561	1152	1464
COJINOBA	0	6	59	0	147	173	2	0	35	5	9
CONGRIO COLORADO	0	0	24	7	3	6	6	14	14	0	0
CONGRIO DORADO	0	16	57	65	30	124	144	138	97	54	48
CONGRIO NEGRO	0	0	5	10	11	0	8	7	7	17	4
CORVINA	0	0	6	2	6	1	6	4	6	0	4
JUREL	0	0	13	25	675	460	769	188	4	0	27
LENGUADO	0	0	0	0	0	1	1	1	0	7	10
LISA	0	0	1	0	0	0	0	0	0	0	7
MACHUELO O TRITRE	0	4	0	0	0	0	0	0	2	0	0
MARRAJO	0	0	6	34	3	6	13	3	9	13	13
MERLUZA COMUN	0	0	8	16	3	21	10	227	590	257	288
MERLUZA DE COLA	0	0	2	0	0	0	0	3	0	0	0
MERLUZA DEL SUR	0	332	603	1494	2991	3850	4838	6284	5103	3428	3826
PALOMETA	0	0	0	0	0	0	0	0	0	0	4
PEJEGALLO	0	1	0	0	10	47	29	13	31	14	5
PEJERREY DE MAR	0	6	9	6	14	4	17	2	2	0	39
RAYA	0	0	8	1	0	0	2	0	3	18	29
REINETA	0	0	0	0	0	0	0	0	0	0	2
ROBALO	0	0	9	5	1	0	3	0	1	1	0
SALMON DEL ATLANTICO	0	0	0	0	54	1407	5436	7480	8340	10100	14405
SALMON PLATEADO	0	42	343	624	884	477	528	381	511	98	69
SALMON REY	0	0	0	0	0	0	77	345	102	46	53
SARDINA COMUN	0	38	6	0	9	0	68	1109	51	32	0
TOLLO	0	0	1	0	5	0	1	6	2	0	0
TRUCHA ARCOIRIS	0	17	14	15	78	68	660	256	249	407	330
PESCADO NO CLASIF.	0	83	31	9	2	0	3	10	38	10	0
TOTAL MOLUSCOS	0	9	124	70	62	4	99	89	1551	2079	638
ALMEJA	0	0	1	42	44	0	0	0	0	126	2
CALAMAR	0	1	0	0	0	0	0	0	2	0	0
CARACOL PIQUILHUE	0	0	0	0	0	0	0	0	0	5	5
CARACOL RUBIO	0	0	0	0	0	0	0	0	0	5	0
CARACOL TEGULA	0	0	0	0	0	0	0	0	0	0	6
CARACOL TROPHON	0	0	0	0	0	0	0	0	0	4	7
CARACOL TRUMULCO	0	0	0	0	0	2	0	0	3	0	0
CULENGUE	0	0	0	0	0	1	7	1	0	8	1
CHOSHA	0	0	19	0	0	0	0	0	0	0	0
CHOLGA	0	0	5	11	1	0	19	4	20	18	1
CHORITO	0	1	1	5	10	1	18	13	22	32	1
CHITON	0	0	0	0	0	0	0	3	12	4	2
HUEPO	0	0	0	0	0	0	0	1	0	48	143
JIBIA	0	0	0	0	0	0	0	0	1204	1461	0
LAPA	0	0	4	0	0	0	43	53	161	192	180
LOCO	0	7	0	0	0	0	0	0	0	38	22
MACHA	0	0	2	6	0	0	0	0	68	7	12
NAVAJUELA	0	0	0	0	0	0	0	3	4	30	33
OSTION DEL NORTE	0	0	3	0	3	0	11	3	11	30	36

CHILE, PRODUCCION DE FRESCO-ENFRIADO  
POR ESPECIE ENTRE 1984 - 1994  
(en toneladas)

CONTINUACION

ESPECIE	1984	1985	1986	1987	1988	1989	1990	1991	1992	1993	1994
OSTION DEL SUR	0	0	1	7	4	0	0	4	13	66	13
OSTRA CHILENA	0	0	0	0	0	0	1	0	0	0	0
PULPO	0	0	88	0	0	0	0	4	4	5	106
MOLUSCO NO CLASIF.	0	0	0	0	0	0	0	0	27	0	9
<b>TOTAL CRUSTACEOS</b>	<b>0</b>	<b>4</b>	<b>15</b>	<b>0</b>	<b>0</b>	<b>15</b>	<b>24</b>	<b>42</b>	<b>194</b>	<b>174</b>	<b>42</b>
CAMARON NAILON	0	0	0	0	0	0	2	39	175	131	3
CENTOLLA	0	4	1	0	0	0	0	2	3	22	12
CENTOLLON	0	0	0	0	0	0	2	0	5	16	3
JAIBA NO CLASIF.	0	0	14	0	0	15	10	0	2	4	0
JAIBA PELUDA O PACHONA	0	0	0	0	0	0	0	0	0	0	3
LANGOSTINO AMARILLO	0	0	0	0	0	0	10	1	6	1	21
LANGOSTINO COLORADO	0	0	0	0	0	0	0	0	1	0	0
<b>TOTAL OTRAS ESPECIES</b>	<b>0</b>	<b>0</b>	<b>3</b>	<b>4</b>	<b>68</b>	<b>21</b>	<b>5</b>	<b>81</b>	<b>384</b>	<b>581</b>	<b>730</b>
ERIZO	0	0	2	3	68	21	5	81	384	581	730
ESPECIE NO CLASIF.	0	0	1	1	0	0	0	0	0	0	0

CHILE, PRODUCCION DE CONGELADO  
POR ESPECIE ENTRE 1984 - 1994  
(en toneladas)

ESPECIE	1984	1985	1986	1987	1988	1989	1990	1991	1992	1993	1994
TOTAL GENERAL	51162	48744	58054	70501	95874	94894	115844	117763	151329	145928	157184
TOTAL PESCADOS	39888	38996	47236	58428	78799	83038	104814	104173	133750	129214	141848
AGUJILLA	0	0	0	0	0	0	0	0	0	0	0
ALBACORA	33	73	171	752	1452	1901	1451	2170	1496	1177	822
ALFONSINO	0	0	0	0	0	23	10	0	12	0	0
ANCHOVETA	0	0	16	256	104	62	0	144	56	22	391
ANGUILA	0	0	0	39	84	330	367	554	254	85	128
ATUN ALETA AMARILLA	0	0	0	1	0	0	0	0	2	1	13
ATUN ALETA LARGA	20	62	46	1	0	5	71	115	2	0	22
AYANQUE	0	0	0	0	0	0	0	0	0	0	0
AZULEJO	1	18	2	0	2	4	0	88	156	165	15
BACALAO DE J.FERNANDEZ	1	8	4	0	0	0	0	70	2	0	0
BACALAO DE PROFUNDIDAD	883	1522	2392	1686	1998	3507	4483	5653	19892	21300	21018
BLANQUILLO	0	0	0	0	0	22	76	166	122	90	1
BONITO	3444	1312	475	755	103	38	6	122	113	102	19
BROTULA	1481	1773	1792	2124	3370	2147	2873	1257	2708	1769	271
CABALLA	529	0	0	485	138	364	2459	2499	1401	1353	286
CABINZA	0	0	0	0	8	0	0	0	0	0	6
CABRILLA	245	233	268	132	233	313	214	296	96	68	89
CACHURRETA	173	0	0	0	0	0	0	0	0	0	0
CAZON	0	0	0	11	8	0	0	0	2	2	0
CHANCHARRO	49	65	107	49	37	110	260	42	38	47	82
COJINOBA	1866	2313	1736	1843	2236	2201	5227	1370	927	1084	1407
CONGRIO COLORADO	8	2513	17	48	9	9	2	57	11	15	5
CONGRIO DORADO	3319	804	3659	4823	8187	7646	3201	5417	3443	2368	2202
CONGRIO NEGRO	78	250	390	1069	704	1003	1551	905	252	156	43
CORVINA	3	6	32	4	4	11	21	43	70	34	39
DORADO	0	1	0	3	0	41	9	9	31	14	0
JUREL	1012	734	3897	4294	1995	2052	3195	3127	7224	7787	8794
LENGUADO	0	1	2	0	2	14	29	30	11	7	7
LISA	0	13	0	0	0	7	0	0	0	0	0
MACHUELO O TRITRE	5	0	0	0	21	45	4	186	175	35	27
MARRAJO	7	92	162	281	385	268	497	565	488	210	137
MERLUZA COMUN	1535	1550	1720	3723	6128	8863	12948	17780	16947	17063	17887
MERLUZA DEL ATLANTICO	0	0	0	0	0	0	0	113	0	0	0
MERLUZA DE TRES ALETAS	423	509	178	178	689	774	748	897	1348	5969	437
MERLUZA DE COLA	4559	5072	5112	5503	7302	6589	8112	6277	4879	4777	4532
MERLUZA DEL SUR	18784	17952	21483	28036	39804	32275	29061	21257	20121	10465	10158
PALOMETA	0	0	0	0	0	38	25	12	24	28	40
PEJEGALLO	12	3	4	31	314	461	81	361	483	176	52
PEJEPERRO	0	0	0	16	0	1	5	10	0	0	0
PEJERREY	7	95	344	156	492	992	3151	304	58	13	275
PEJEZORRO	0	0	0	3	0	0	0	0	0	0	0
PUYE	2	0	0	0	0	0	1	1	0	3	2
RAYA	198	424	529	438	640	1014	726	678	1020	1205	2288
REINETA	0	0	0	0	0	0	0	0	0	0	34
ROBALO	9	3	1	0	0	1	2	11	4	2	0
RONCACHO	0	0	0	0	0	0	0	0	0	0	0
SALMON CEREZA	0	0	0	0	0	0	25	2	24	0	0
SALMON DEL ATLANTICO	0	0	0	0	47	179	2201	2987	6287	8188	12725
SALMON PLATEADO	70	318	462	515	1881	3408	8491	11249	15359	17898	25388
SALMON REY	0	0	0	0	0	0	54	202	305	542	245
SARDINA	5	5	1063	285	145	1515	4352	4897	12709	6377	4089
SARDINA COMUN	0	1	0	205	175	2217	4719	5338	3598	2781	1057

CHILE, PRODUCCION DE CONGELADO  
POR ESPECIE ENTRE 1984 - 1994  
(en toneladas)

CONTINUACION

ESPECIE	1984	1985	1986	1987	1988	1989	1990	1991	1992	1993	1994
SIERRA	0	0	0	0	0	0	0	0	0	0	3
TOLLO	58	148	157	80	126	234	202	121	81	21	9
TRUCHA ARCOIRIS	127	494	782	746	917	1780	3348	6491	10238	16231	23464
VIDRIOLA	0	0	0	0	0	6	6	3	0	0	0
PESCADO NO CLASIF.	942	497	222	57	259	567	498	777	1274	772	3319
DESECHO DE PESCADO	0	0	0	0	0	0	0	1	0	0	77
<b>TOTAL MOLUSCOS</b>	<b>6305</b>	<b>5320</b>	<b>6088</b>	<b>6339</b>	<b>9870</b>	<b>6914</b>	<b>4843</b>	<b>8348</b>	<b>11959</b>	<b>11631</b>	<b>9160</b>
ALMEJA	333	519	428	266	717	613	462	1049	534	637	464
CALAMAR	177	32	11	14	27	6	4	3811	52	147	216
CALAMAR POTA	0	0	0	0	0	0	0	0	2415	841	0
CARACOL LOCATE	325	583	817	703	453	542	318	194	343	208	230
CARACOL PALO PALO	0	0	0	0	0	13	0	0	10	19	21
CARACOL PIQUILHUE	0	0	0	0	0	0	0	6	24	2	0
CARACOL RUBIO	0	0	0	0	0	31	0	0	94	12	7
CARACOL TEGULA	1	19	38	0	15	9	1	0	1	10	6
CARACOL TROPHON	0	0	0	0	0	0	0	14	8	7	16
CARACOL TRUMULCO	202	159	247	190	132	113	47	44	78	30	15
CHITON	0	0	0	0	0	2	2	4	0	3	0
CHUCHA	0	3	32	0	1	0	0	1	0	0	0
CHOLGA	18	46	145	96	48	65	34	13	19	59	36
CHORITO	323	130	364	314	297	253	206	136	212	419	440
CULENGUE	0	0	0	0	0	71	159	14	29	74	182
HUEPO	0	0	0	0	15	9	18	66	10	162	72
JIBIA	0	0	0	0	0	0	0	113	4049	3023	159
LAPA	247	897	442	771	1069	1138	814	495	442	717	590
LOCO	2906	1663	1166	2221	2655	0	80	12	0	536	1624
MACHA	120	34	195	307	585	320	100	57	415	669	324
NAVAJUELA	12	15	40	12	182	7	34	16	31	43	7
OSTION OEL NORTE	488	115	43	34	104	72	157	149	289	537	1277
OSTION OEL SUR	0	96	113	192	54	81	137	114	102	203	171
OSTRA OEL PACIFICO	0	0	0	0	0	0	0	0	0	36	100
PULPO	1173	1009	2008	1219	3546	2680	2286	2051	2801	3143	3182
TAQUILLA	0	0	0	0	0	0	0	0	0	0	3
TUMBAO	0	0	0	0	0	0	0	0	0	0	13
MOLUSCO NO CLASIF.	0	0	0	0	0	29	4	2	1	4	4
DESECHO DE MOLUSCO	0	0	0	0	0	0	0	0	0	0	12
<b>TOTAL CRUSTACEOS</b>	<b>4552</b>	<b>3698</b>	<b>4119</b>	<b>5089</b>	<b>5266</b>	<b>4850</b>	<b>5039</b>	<b>4331</b>	<b>4485</b>	<b>3857</b>	<b>4755</b>
CAMARON DE ROCA	0	0	0	0	0	0	0	0	0	0	0
CAMARON DE RIO DEL N.	0	0	0	0	0	0	0	0	0	6	0
CAMARON NAILON	810	597	618	869	986	1028	1317	1528	1607	1404	1944
CENTOLLA	527	563	525	400	338	418	282	329	254	299	319
CENTOLLON	113	10	120	225	175	140	141	388	128	76	264
JAIBA NO CLASIF.	316	292	240	319	176	314	285	172	220	269	15
JAIBA MARMOLA	0	0	0	0	0	0	0	0	0	0	173
JAIBA MORA	0	0	0	0	0	0	0	0	0	0	97
JAIBA PANCHOTE	0	0	0	0	0	0	0	0	0	0	1
JAIBA PELUDA O PACHONA	0	0	0	0	0	0	0	0	0	0	56
JAIBA REINA	0	0	0	0	0	0	0	0	0	0	11
KRILL	1376	1388	1423	2281	2547	2509	2441	1266	1523	1289	1182
LANGOSTA J.FERNANDEZ	0	2	6	1	0	0	2	2	1	3	0
LANGOSTINO AMARILLO	234	430	536	546	623	395	589	636	342	199	458
LANGOSTINO COLORADO	1176	439	661	447	421	46	0	30	377	288	227
PICOROCO	0	0	0	1	0	2	0	0	33	8	7



CHILE, PRODUCCION DE CONGELADO  
POR ESPECIE ENTRE 1984 - 1994  
(en toneladas)

CONTINUACION

ESPECIE	1984	1985	1986	1987	1988	1989	1990	1991	1992	1993	1994
CRUSTACEO NO CLASIF.	0	0	0	0	0	0	2	0	0	6	11
TOTAL OTRAS ESPECIES	419	730	611	645	739	892	1148	910	1136	1326	1391
ERIZO	419	730	601	640	723	892	551	794	1134	1326	1391
LOBO COMUN	0	0	0	0	0	0	597	6	0	0	0
PEPINO DE MAR	0	0	0	0	0	0	0	106	1	0	0
ESPECIE NO CLASIF.	0	0	10	5	16	0	0	4	0	0	0

CHILE, PRODUCCION DE DESHIDRATADO  
POR ESPECIE ENTRE 1984 - 1994  
(en toneladas)

ESPECIE	1984	1985	1986	1987	1988	1989	1990	1991	1992	1993	1994
TOTAL GENERAL	53	139	204	34	77	61	188	224	6	3	38
TOTAL PESCADOS	0	0	0	0	0	0	173	194	0	0	0
ANCHOVETA	0	0	0	0	0	0	173	194	0	0	0
TOTAL OTRAS ESPECIES	53	139	204	34	77	61	15	30	6	3	38
CHOCHA	0	0	0	0	2	0	0	0	0	0	0
ERIZO	53	139	204	34	76	61	15	0	0	0	7

CHILE, PRODUCCION DE SECO-SALADO  
POR ESPECIE ENTRE 1984 - 1994  
(en toneladas)

ESPECIE	1984	1985	1986	1987	1988	1989	1990	1991	1992	1993	1994
TOTAL GENERAL	40	238	729	1291	2906	2825	2716	2033	858	2993	2963
TOTAL PESCADOS	13	238	720	1281	2888	2825	2716	1950	843	2989	2860
ANCHOVETA	0	104	269	1219	2880	2759	2568	1036	643	2414	2416
AZULEJO	0	0	0	0	0	4	0	1	0	23	0
BACALAO DE J.FERNANDEZ	3	0	0	0	0	0	0	0	2	0	0
BACALAO DE PROFUNDIDAD	0	0	1	0	0	0	0	0	0	0	0
CABALLA	0	0	0	0	0	1	0	0	0	3	0
JUREL	0	128	418	19	5	16	2	717	53	128	230
MACHUELO O TRITRE	0	0	0	0	0	0	0	87	16	0	0
MARRAJO	0	0	0	0	0	0	0	3	1	0	0
MERLUZA COMUN	0	0	0	0	0	0	0	0	0	9	49
MERLUZA DEL SUR	0	6	0	8	0	0	0	0	0	0	0
PEJEGALLO	0	0	2	0	0	0	0	0	0	0	0
SALMON DEL ATLANTICO	0	0	0	0	0	0	0	0	0	183	0
SALMON PLATEADO	0	0	0	3	0	0	0	18	39	146	221
SARDINA	6	1	10	9	2	19	65	110	42	37	7
SARDINA COMUN	0	0	23	0	0	27	81	2	17	26	0
TRUCHA ARCOIRIS	0	0	0	0	0	0	0	0	0	19	59
PESCADO NO CLASIF.	4	0	7	3	1	0	0	0	31	1	0
TOTAL OTRAS ESPECIES	27	0	9	30	17	0	0	83	15	4	3
CARACOL TRUMULCO	0	0	0	0	0	0	0	1	1	0	0
CENTOLLA	0	0	0	0	0	0	0	1	0	0	0
CHOLGA	0	0	9	29	17	0	0	0	0	0	0
ERIZO	27	0	0	1	0	0	0	0	0	4	3
LAPA	0	0	0	0	0	0	0	2	0	0	0
PEPINO DE MAR	0	0	0	0	0	0	0	79	14	0	0

CHILE, PRODUCCION DE AHUMADO  
POR ESPECIE ENTRE 1984 - 1994  
(en toneladas)

ESPECIE	1984	1985	1986	1987	1988	1989	1990	1991	1992	1993	1994
TOTAL GENERAL	176	127	134	113	134	205	422	241	200	428	502
TOTAL PESCADOS	34	76	89	84	129	205	422	240	200	427	502
ALBACORA	0	0	0	0	0	0	0	1	6	0	0
BACALAO DE J.FERNANDEZ	12	16	6	15	19	16	13	16	16	9	13
BACALAO DE PROFUNDIDAD	0	0	0	0	0	0	0	0	0	18	8
BONITO	0	2	0	0	0	0	0	0	0	0	0
CABALLA	0	0	0	0	0	0	0	0	0	0	0
COJINOBA	0	25	10	4	0	4	4	0	2	0	0
CONGRIO NEGRO	0	0	0	0	0	0	0	1	0	0	0
DORADO	0	0	0	0	0	2	0	1	0	0	0
JUREL	8	9	7	10	8	21	18	66	9	2	0
ROBALO	0	0	0	0	0	0	0	0	0	0	0
SALMON DEL ATLANTICO	0	0	0	0	4	1	8	36	102	193	373
SALMON PLATEADO	11	13	43	34	87	100	200	50	1	14	3
SALMON REY	0	0	0	0	0	0	14	10	0	0	0
SARDINA	0	0	7	0	0	1	0	0	0	0	0
SARDINA COMUN	0	0	0	0	0	0	0	0	0	0	0
TRUCHA ARCOIRIS	2	11	16	21	11	60	182	60	53	191	104
PESCADO NO CLASIF.	1	0	0	0	0	0	3	0	11	0	1
DESECHO DE PESCADO	0	0	0	0	0	0	0	0	0	0	0
TOTAL OTRAS ESPECIES	141	51	45	29	5	0	0	1	0	1	0
CHOLGA	136	51	45	29	5	0	0	0	0	0	0
ESPECIE NO CLASIF.	5	0	0	0	0	0	0	1	0	1	0

CHILE, PRODUCCION DE CONSERVAS  
POR ESPECIE ENTRE 1984 - 1994  
(en toneladas)

ESPECIE	1984	1985	1986	1987	1988	1989	1990	1991	1992	1993	1994
TOTAL GENERAL	49180	44713	62210	69495	72911	83970	79146	64073	78274	71202	90809
TOTAL PESCADOS	45431	40503	56943	60362	63005	75075	89151	51735	63541	60387	80857
AGUJILLA	0	1	0	0	0	0	0	0	0	0	0
ANCHOVETA	172	96	264	170	197	269	307	180	204	164	103
ANGUILA	0	0	0	0	0	0	0	0	0	0	3
ATUN ALETA AMARILLA	0	0	0	0	0	0	0	4	33	3	41
ATUN ALETA LARGA	0	2	0	0	0	19	34	2	2	0	0
BACALAO DE J.FERNANDEZ	0	0	1	0	0	1	5	0	0	5	0
BACALAO DE PROFUNDIDAD	0	0	4	0	0	0	0	0	0	0	0
BLANQUILLO	0	0	0	0	0	0	0	0	0	0	0
BONITO	642	1468	476	328	189	59	30	7	22	39	3
CABALLA	235	59	53	489	280	357	2914	1289	909	1117	480
CABINZA	0	0	0	0	9	0	0	0	2	0	0
CACHURRETA	15	0	0	0	0	0	0	0	0	0	0
COJINOBA	10	86	74	55	11	3	0	0	0	2	0
CONGRIO COLORADO	0	0	0	0	0	0	0	0	0	0	0
CONGRIO DORADO	0	0	1	0	0	0	0	0	0	0	0
CONGRIO NEGRO	0	0	0	0	0	0	0	0	0	0	0
CORVINA	0	0	0	0	0	0	0	0	0	0	0
DORADO	0	0	0	3	18	48	40	7	2	0	0
JUREL	14160	18266	20918	22442	36354	46962	39522	40884	50313	47871	66648
LISA	0	0	0	0	0	0	0	0	0	0	0
MACHUELO O TRITRE	13	32	72	82	57	157	103	68	71	212	313
MERLUZA COMUN	0	0	2	0	0	0	14	2	7	9	1
MERLUZA DE COLA	0	0	0	0	46	0	0	0	0	0	0
MERLUZA DEL SUR	0	0	28	0	0	0	0	0	0	0	0
PEJEGALLO	0	13	0	0	0	0	0	0	0	0	0
PEJERREY	2	6	8	10	16	18	11	2	2	2	0
PUYE	0	0	0	0	0	0	0	0	0	25	1
RAYA	0	0	1	0	0	0	0	0	0	0	0
SALMON DEL ATLANTICO	0	0	0	0	0	2	48	38	362	185	250
SALMON PLATEADO	0	0	0	2	5	14	206	120	84	110	139
SARDINA	30034	20313	34966	36506	25571	27045	25751	8826	10985	10686	12522
SARDINA COMUN	147	171	89	239	260	110	153	307	452	118	175
SIERRA	0	0	0	0	0	0	0	0	0	0	0
TOLLO	1	0	0	0	0	11	3	3	0	0	5
TRUCHA ARCOIRIS	0	0	0	0	0	0	0	15	48	31	94
PESCADO NO CLASIF.	0	0	8	39	2	0	12	1	43	5	0
DESECHO DE PESCADO	0	0	0	0	0	0	0	0	0	5	99
TOTAL MOLUSCOS	3374	3808	4903	8546	9122	8408	9435	11645	12310	10446	9629
ALMEJA	745	949	1606	1863	2555	2073	1966	2442	2794	1652	1323
CALAMAR	0	6	4	2	10	3	6	17	0	15	28
CARACOL LOCATE	31	15	41	141	150	0	0	0	0	4	0
CARACOL PICUYO	0	0	0	0	0	0	0	0	0	3	0
CARACOL PIQUILHUE	0	0	0	0	0	0	18	36	112	23	45
CARACOL PALO PALO	0	0	0	0	0	38	85	118	98	45	61
CARACOL RUBIO	0	0	0	0	0	3	0	27	43	18	11
CARACOL TEGULA	0	0	17	0	7	18	12	4	1	4	9
CARACOL TROPHON	0	0	0	0	0	0	42	78	77	44	113
CARACOL TRUMULCO	0	0	40	14	24	82	11	13	11	1	6
CHITON	0	0	0	0	0	13	0	42	49	11	8
CHOSHA	0	0	469	81	1	20	0	42	16	6	1
CHOLGA	280	333	460	453	565	645	484	425	697	661	687

CHILE, PRODUCCION DE CONSERVAS  
POR ESPECIE ENTRE 1984 - 1994  
(en toneladas)

CONTINUACION

ESPECIE	1984	1985	1986	1987	1988	1989	1990	1991	1992	1993	1994
CHORITO	267	300	325	330	664	676	606	699	1036	916	1186
CHORO	1	0	0	0	0	5	0	0	1	1	0
CULENGUE	6	69	188	169	216	1704	2871	2747	2665	1477	1647
HUEPO	0	0	0	0	322	428	776	1693	1441	881	1063
JIBIA	0	0	0	0	0	0	0	3	72	85	40
LAPA	0	0	38	6	8	27	89	453	524	763	484
LOCO	1660	1368	605	3690	923	0	6	97	5	2343	627
MACHA	277	345	800	1186	1825	1970	1623	1684	1700	945	1018
NAVAJUELA	215	423	392	618	1829	333	548	878	1017	466	617
OSTION	2	0	0	1	1	23	0	48	3	5	1
PULPO	0	0	0	3	12	2	0	0	30	26	3
TAQUILLA	0	0	0	0	0	0	0	0	0	0	164
TUMBAO	0	0	0	0	0	0	0	0	0	0	334
MOLUSCO NO CLASIF.	0	0	0	0	0	345	293	199	18	24	7
DESECHO DE MOLUSCO	0	0	0	0	0	0	0	0	0	26	147
<b>TOTAL CRUSTACEOS</b>	<b>215</b>	<b>216</b>	<b>217</b>	<b>364</b>	<b>556</b>	<b>438</b>	<b>461</b>	<b>606</b>	<b>357</b>	<b>306</b>	<b>277</b>
CAMARON NAILON	7	6	10	8	1	12	12	17	7	4	1
CENTOLLA	84	117	62	147	200	128	148	230	127	126	88
CENTOLLON	4	23	1	29	131	178	169	225	96	69	83
JAIBA NO CLASIF.	74	67	133	160	210	112	128	129	123	97	7
JAIBA MARMOLA	0	0	0	0	0	0	0	0	0	0	34
JAIBA PELUDA O PACHONA	0	0	0	0	0	0	0	0	0	0	66
LANGOSTINO AMARILLO	45	4	9	18	14	1	2	5	5	9	0
LANGOSTINO COLORADO	1	0	0	0	0	2	0	0	0	0	0
PICOROCO	0	0	2	2	0	5	2	0	0	1	0
<b>TOTAL OTRAS ESPECIES</b>	<b>160</b>	<b>188</b>	<b>147</b>	<b>223</b>	<b>228</b>	<b>49</b>	<b>99</b>	<b>87</b>	<b>88</b>	<b>63</b>	<b>46</b>
ERIZO	33	40	24	93	61	42	98	77	58	60	26
PIURE	0	1	4	4	6	7	3	10	10	3	18
ESPECIE NO CLASIF.	127	145	119	126	161	0	0	0	0	0	0

CHILE, PRODUCCION DE HARINA  
POR ESPECIE ENTRE 1984 - 1994  
(en toneladas)

ESPECIE	1984	1985	1986	1987	1988	1989	1990	1991	1992	1993	1994
TOTAL GENERAL	1022727	1111623	1282357	1081092	1112229	1381162	1073207	1229758	1269257	1191785	1551678
TOTAL PESCADOS	1021884	1111233	1281308	1080493	1111476	1380669	1072937	1229076	1266734	1190487	1550374
AGUJILLA	0	0	0	0	0	0	1	0	0	0	8
ANCHOVETA	14796	30663	350514	77464	210137	380483	186761	198362	259861	299224	558956
BACALADILLO	0	0	0	0	0	0	0	909	2471	0	5
BLANQUILLO	0	0	0	0	0	0	0	0	0	0	0
BONITO	189	12	0	0	3	0	0	0	0	0	0
BROTULA	0	0	0	0	0	0	0	0	0	9	0
CABALLA	27520	2777	337	7869	5984	9198	43287	43716	14921	20696	5427
CABINZA	600	106	69	79	0	44	68	96	10	9	0
CABRILLA	0	0	0	0	0	0	0	0	0	0	0
CACHURRETA	516	0	0	0	0	0	0	0	0	0	0
COCHINILLA	0	0	0	0	0	0	0	24	0	7	1
COJINOBA DEL NORTE	498	449	87	13	15	0	3	0	2	0	1
CONGRIO DORADO	0	0	0	0	0	0	0	0	0	0	0
CONGRIO NEGRO	0	0	0	0	0	0	0	63	0	0	0
JUREL	323865	329961	254840	397378	464019	507810	527399	650105	669878	687971	829386
LISA	6	5	3	0	0	0	0	0	0	0	0
MACHUELO O TRITRE	532	875	511	290	104	120	70	97	176	0	61
MERLUZA COMUN	4	2	0	5	1077	0	0	2	0	0	17
MERLUZA DE COLA	2120	369	4227	22843	38548	41435	21211	26922	36531	13909	11662
MERLUZA DEL SUR	0	0	0	0	0	0	0	0	0	4	0
MERLUZA DE TRES ALETAS	0	0	0	0	0	0	0	0	0	1594	0
PAMPANITO	0	1	0	0	0	0	0	0	0	0	0
PEJEGALLO	0	0	0	0	0	0	0	0	0	0	0
PEJERREY	0	0	0	1	0	0	0	0	0	0	0
RAYA	0	0	0	0	0	0	0	0	7	0	0
RONCACHO	525	20	0	0	0	0	0	0	0	0	0
SALMON DEL ATLANTICO	0	0	0	0	0	0	0	0	0	0	0
SARDINA	620752	722244	630926	533010	352659	362383	196804	182276	164923	97969	34713
SARDINA COMUN	6998	4807	3717	5366	2953	30951	50032	105159	72866	28874	57784
TOLLO	0	0	0	0	0	0	0	0	0	0	0
PESCADO NO CLASIF.	2	63	59	0	16	79	673	272	199	636	172
DESECHO DE PESCADO	22861	18900	36219	38176	35961	48186	47618	41072	44889	38696	52181
TOTAL CRUSTACEOS	843	390	1049	599	753	493	270	666	2099	1281	1303
KRILL	0	0	0	187	208	343	215	251	1416	203	273
CAMARON NAILON	0	0	0	0	0	0	0	0	0	0	0
LANGOSTINO COLORADO	0	0	0	0	0	0	0	0	0	0	0
DESECHO DE CRUSTACEO	843	390	1049	412	547	150	56	415	683	1078	1030
DESECHO DE MOLUSCO	0	0	0	0	0	0	0	16	424	17	1

CHILE, PRODUCCION DE ACEITE INDUSTRIAL  
POR ESPECIE ENTRE 1984 - 1994  
(en toneladas)

ESPECIE	1984	1985	1986	1987	1988	1989	1990	1991	1992	1993	1994
TOTAL GENERAL	184034	184092	224931	172159	187981	260078	188270	241211	152990	191177	289610
TOTAL PESCADOS	184034	184092	224931	172159	187981	260068	188268	241211	152989	191177	289610
DESECHO DE PESCADO	184034	184092	224931	172159	187981	260068	188268	241211	152989	191177	289610
TOTAL OTRAS ESPECIES	0	0	0	0	0	10	2	0	1	0	0
LOBO MARINO COMUN	0	0	0	0	0	10	2	0	1	0	0

CHILE, PRODUCCION DE AGAR-AGAR  
POR ESPECIE ENTRE 1984 - 1994  
(en toneladas)

ESPECIE	1984	1985	1986	1987	1988	1989	1990	1991	1992	1993	1994
TOTAL ALGAS	588	816	1009	959	1064	1279	1478	1225	1233	1038	829
PELILLO	588	816	1009	959	1064	1279	1478	1225	1233	1038	829

CHILE, PRODUCCION DE ALGINATO  
POR ESPECIE ENTRE 1984 - 1994  
(en toneladas)

ESPECIE	1984	1985	1986	1987	1988	1989	1990	1991	1992	1993	1994
TOTAL ALGAS	0	0	0	0	0	31	7	45	14	43	75
CHASCON	0	0	0	0	0	31	7	45	14	43	75

CHILE, PRODUCCION DE CARRAGENINA  
POR ESPECIE ENTRE 1984 - 1994  
(en toneladas)

ESPECIE	1984	1985	1986	1987	1988	1989	1990	1991	1992	1993	1994
TOTAL ALGAS	0	0	0	0	0	26	104	398	322	315	310
CHICOREA DE MAR	0	0	0	0	0	0	7	15	23	12	0
COTONI (*)	0	0	0	0	0	0	0	0	0	300	124
LUGA LUGA	0	0	0	0	0	26	3	13	0	3	186
ALGA NO CLASIF.	0	0	0	0	0	0	94	370	299	0	0

CHILE, PRODUCCION DE COLAGAR  
POR ESPECIE ENTRE 1984 - 1994  
(en toneladas)

ESPECIE	1984	1985	1986	1987	1988	1989	1990	1991	1992	1993	1994
TOTAL ALGAS	0	0	0	0	0	0	0	559	1045	5385	6130
PELILLO	0	0	0	0	0	0	0	554	1005	5385	6130
ALGA NO CLASIF.	0	0	0	0	0	0	0	5	40	0	0

CHILE, PRODUCCION DE ALGA SECA  
POR ESPECIE ENTRE 1984 - 1994  
(en toneladas)

ESPECIE	1984	1985	1986	1987	1988	1989	1990	1991	1992	1993	1994
TOTAL ALGAS	0	0	0	0	0	0	0	0	0	0	18355
COCHAYUYO	0	0	0	0	0	0	0	0	0	0	55
CHASCA	0	0	0	0	0	0	0	0	0	0	225
CHASCON	0	0	0	0	0	0	0	0	0	0	12628
CHICOREA DE MAR	0	0	0	0	0	0	0	0	0	0	869
HUIRO	0	0	0	0	0	0	0	0	0	0	493
LUGA-LUGA	0	0	0	0	0	0	0	0	0	0	1318
PELILLO	0	0	0	0	0	0	0	0	0	0	2967



PLANTAS PESQUERAS QUE OPERARON EN 1994  
POR LINEA DE ELABORACION

	L1	L2	L3	L4	L5	L6	L7	L8	L9	L10	L11	L12	L13	L14	L15	L16
ARICA																
AGROPESCA S.A.			◆		◆	◆										
ALTAMAR PRODUCTORES			◆		◆											
DELIFOODS LTDA.			◆		◆											
EMPRESA PESQUERA EPERVA S.A.			◆		◆			◆	◆	◆						
FRIGO PESCA S.A.			◆		◆											
NOVA-MAR S.A.			◆		◆											
PESQUERA INDO S.A.						◆										
PESQUERA IQUIQUE-GUANAYE S.A.																
PESQUERA MARVESA S.A.					◆	◆										
PROCEMAR LTDA.			◆		◆											
SARMENIA CULTIVOS MARINOS LTDA			◆		◆											
SOC PESQUERA COLOSO S.A																
IQUIQUE																
CIA. PESQUERA CAMANCHACA S.A.																
EMPRESA PESQUERA EPERVA S.A.																
MANQUEZ MONARDES, HELGA PATRICIA			◆													
INVERSIONES SANTA MONICA LTDA			◆													
PESQUERA CENTOMAR LTDA			◆													
PESQUERA DEL NORTE S.A								◆								
PESQUERA GUIMAR S.A			◆													
PESQUERA INDO S.A																
PESQUERA IQUIQUE-GUANAYE S.A.																
PESQUERA OCEANICA LTDA																
PESQUERA OCTOMAR IMP Y EXP LTDA.		◆	◆													
PESQUERA VAMAR LTDA			◆													
SABROMAR			◆													
SOC. MARITIMA ARMADORA LTDA - SOMAR			◆					◆								
SOC PESQUERA COLOSO S.A																



PLANTAS PESQUERAS QUE OPERARON EN 1994  
POR LINEA DE ELABORACION

	L1	L2	L3	L4	L5	L6	L7	L8	L9	L10	L11	L12	L13	L14	L15	L16
TALTAL		◆														
ARAYA PEÑA, HECTOR		◆														
BOETTIGER, GERMAN		◆														
CASANUEVA DEL CANTO, FRANCISCO		◆														
FREIRE SAAVEDRA, CONSUELO		◆	◆					◆								
PESQUERA Y CONSERVA TAMAI LT		◆	◆													
MEJILLONES																
MUÑOZ SOTO, ENRIQUE		◆	◆													
HERNANDEZ JULIO, ANTONIO		◆														
MULVEN CABELO, ELSA GLADYS		◆														
PESQUERA INDO S.A		◆						◆		◆						
PESQUERA IQUIQUE-GUANAYE S.A.		◆						◆		◆						
PESQUERA LOA NORTE S.A.		◆						◆		◆						
PESQUERA PECREMAR SRL.		◆	◆									◆				
SANTANA Y CIA. LTDA.		◆	◆													
TORRES ORREGO, LUIS		◆														
CALDERA																
ALGAS MULTIEXPOR S.A.												◆				
ALGAS VALLENAR S.A												◆				
CABO NEGRO S.A.		◆														
CIA. PESQUERA CAMANCHACA S.A		◆														
CONCHA SANCHEZ, ANGEL CUSTODIO		◆														
CRUZ BRAVO, JORGE		◆														
CUELLO ARDILES, FERNANDO		◆														
CULTIVOS MARINOS FLAMENCO LTDA		◆														
CULTIVOS MARINOS INTERNACIONALES S.A.		◆														
GILFRAMAR LTDA.		◆														
MARRO CHANG, MIGUEL		◆														
OLIVARES RODRIGUEZ, HECTOR JOHN		◆														
PESQUERA AGUAMAR S.A.		◆														
PESQUERA HUILLINCO LTDA.		◆														



PLANTAS PESQUERAS QUE OPERARON EN 1994  
POR LINEA DE ELABORACION

	L1	L2	L3	L4	L5	L6	L7	L8	L9	L10	L11	L12	L13	L14	L15	L16
COQUIMBO			◆					◆								
SABROPESCA LTDA			◆					◆								
SARPECA S.A.			◆					◆								
SOC. COMERCIAL E INDUSTRIAL CUBILLOS Y HURTADO LT			◆					◆								
SOC. BAQUEDANO LTDA.			◆					◆								
SOC. ELAB. Y CONS. ALIMENTOS SEYCAL LTDA.			◆					◆								
SOC. PESCA MARINA LTDA.		◆	◆					◆								
SOC. PESQUERA HUALPEN LTDA.			◆					◆								
SOC. PESQUERA SAN ANTONIO S.A.			◆					◆								
SOC. PROC. ALIMENTOS PROVELCO LTDA			◆					◆								
S.A.I.C. PEREZ Y RAMIREZ LTDA			◆					◆								
VARAS VARAS, JESUS			◆					◆								
VELIZ CARVAJAL, RENE LUCIANO			◆					◆								
VIDELA JULIO, LUIS FELIPE			◆					◆								
QUINTERO											◆	◆				◆
ALGAS MARINAS S A											◆	◆				
ALGAS MULTIEXPOR S.A											◆	◆				
PARRA DURAN, JUAN - PARRAMAR			◆													
PESQUERA PAPUDO S.A			◆													
PESQUERA QUINTERO S.A.			◆													
PESQUERA QUINTERO UNO S.A.			◆						◆	◆						
PESQUERA SANTA LUCIA S.A.		◆	◆					◆	◆							
PROSMAR LTDA.		◆	◆					◆	◆							
SOC. COMERCIAL E INDUSTRIAL GOLDEN SEAGULL LTDA.		◆	◆					◆	◆							
VALPARAISO																
BUJOLI GROUP Y CIA. LTDA.				◆				◆								
COMERCIAL ALESA S.A.				◆				◆								
CONSERVERA PENTZKE S.A			◆					◆								
CONSERVERA TRANS ANTARTIC LTDA			◆					◆								
ELABORACIONES Y DISTRIBUCIONES ALIMENTICIAS S.A			◆					◆								
FRIGORIFICO VALPARAISO LTDA			◆					◆								

CONTINUACION



PLANTAS PESQUERAS QUE OPERARON EN 1994  
POR LINEA DE ELABORACION

CONTINUACION

	L1	L2	L3	L4	L5	L6	L7	L8	L9	L10	L11	L12	L13	L14	L15	L16
TOME		◆	◆	◆				◆	◆	◆			◆			
CIA. PESQUERA CAMANCHACA S.A.		◆	◆	◆				◆	◆	◆			◆			
COMERCIAL CHILE ALGAS LTDA.																
TALCAHUANO																
ALIMENTOS MARINOS S.A.																
CAMPBELL GARRIDO, TOMAS		◆	◆						◆	◆						
CIA. PESQUERA CAMANCHACA LTDA									◆	◆						
COMERCIAL ALESA S.A			◆	◆												
CONGELADOS DEL PACIFICO LTDA.			◆													
CONSERVAS MULTIEXPOR S A			◆					◆								
DEL RIO OTTO, ALEJANDRO			◆					◆								
DIMEXCO CHILE LTDA			◆					◆								
FRIGORIFICO TALCAHUANO LTDA			◆													
FRIEXPORT S A			◆													
INDUSTRIA PESQUERA TIMONEL S A										◆						
LA FUENTE DEL MAR		◆						◆								
LASTRA Y CIA LTDA.								◆								
LUCK FRIEND CHILE LTDA												◆				
MACROGEL LTDA																
MUÑOZ CONCHA, HERIBERTO																
PEREZ DARLAS, ULISES ANTONIO																
PESQUERA AGUAMAR S A		◆	◆													
PESQUERA AGUAMAR S A - HUALQUI		◆	◆													
PESQUERA AMERICAN FISH LTDA.																
PESQUERA CANTABRICO S A.								◆								
PESQUERA CHILESUR S A																
PESQUERA CONFISH S A																
PESQUERA DEL CABO S A																
PESQUERA EL GOLFO S A																
PESQUERA GRIMAR S A.		◆	◆													
PESQUERA IQUIQUE-GUANAYE S A		◆	◆													

PLANTAS PESQUERAS QUE OPERARON EN 1994  
POR LINEA DE ELABORACION

	L1	L2	L3	L4	L5	L6	L7	L8	L9	L10	L11	L12	L13	L14	L15	L16
TALCAHUANO																
PESQUERA ITATA LTDA.		◆							◆	◆						
PESQUERA LARUS LTDA								◆	◆	◆						
PESQUERA SAN JOSE DEL SUR S.A.								◆	◆	◆						
PESQUERA SAN MIGUEL LTDA.								◆	◆	◆						
PESQUERA SUR EXPORTACIONES LTDA.												◆				
RIVERA MACHUCA, MARIO AUGUSTO		◆	◆									◆				
SEAWEEEDS CHILE I.C.S.A												◆				
SOC. COMERCIAL E IND. CONTINENTAL LTDA.								◆								
SOC. INDUSTRIA CONSERVERA AGROMAR LTDA								◆								
SOC. PESQUERA BIO-BIO LTDA									◆	◆						
SOC. PESQUERA LANDES S.A								◆	◆	◆						
SOC. PESQUERA LINDOR SAAVEDRA Y CIA LTDA									◆	◆						
SOC. PESQUERA QURBOSA LTDA.								◆	◆	◆						
SOC. PROCESADORA PRODUCTOS DEL MAR LTDA								◆		◆						
SOC. TORRES Y RIVERA LTDA.									◆	◆						
SOC. UNIFISH S.A.			◆					◆	◆	◆						
UNIFISH CANNING S.A								◆	◆	◆						
VASQUEZ Y CIA. LTDA									◆	◆						
YANG YIM - MO			◆													
CORONEL																
CIA. PESQUERA SAN PEDRO S.A C.I.			◆					◆	◆	◆						
FERROL LTDA.					◆											
FUNCAP					◆			◆								
GEOMAR LTDA.								◆	◆	◆						
PACIFIC PROTEIN S.A.								◆	◆	◆						
PESQUERA DEL NORTE S.A								◆	◆	◆						
PESQUERA GRAN HORIZONTE								◆	◆	◆						
PESQUERA IQUIQUE-GUANAYE S.A.								◆	◆	◆						
PESQUERA LOA SUR S A								◆	◆	◆						
PESQUERA YASIFAH LTDA.	◆		◆													

CONTINUACION



PLANTAS PESQUERAS QUE OPERARON EN 1994  
POR LINEA DE ELABORACION

CONTINUACION

	L1	L2	L3	L4	L5	L6	L7	L8	L9	L10	L11	L12	L13	L14	L15	L16
CORONEL		◆	◆					◆	◆	◆						
SOC. AGROINDUSTRIAL SOL NACIENTE LTDA.																
SOC. HARIPECA LTDA. - Ex M. RAMIREZ HENRIQUEZ			◆							◆						
SOC PESQUERA VIENTO SUR LTDA.																
PUERTO SAAVEDRA																
BERG MORENO, WILLY ENRIQUE							◆									
CASTILLO, MANUEL								◆								
CONSERVASUR LTDA.								◆								
DIAZ ARANEDA, SYLVIA							◆	◆								
PRODUCTOS AHUMADOS LTDA.							◆									
SEA EXPORT S.A			◆					◆								
VALDIVIA																
COMERCIAL E INMOBILIARIA LAS ARBOLEDAS S.A.			◆													
FAST SERVICE LTDA.		◆	◆													
INTER AUSTRAL S.A.																
PESQUERA RIO CALLE S.A		◆	◆					◆								
PINO DIAZ, LUIS DANIEL		◆	◆									◆				
PISCICOLA ENTRE RIOS S.A																
SERVIVEN S.A.			◆													
PUERTO MONTT																
ACUICULTURA LAGO VERDE			◆													
AGROINDUSTRIAL SANTA CRUZ S.A		◆	◆				◆									
AHUMADOS DEL SUR								◆								
ALIMENTOS CAMPOMAR LTDA.										◆						
ALIMENTOS MULTIEXPORT LTDA																
ANDRADE PINTO, LUIS																
AQUACHILE S.A.		◆	◆													
AQUASUR FISHERIES SOC. PESQUERA LTDA.		◆	◆					◆								
BLUE OCEAN LTDA.																
COMERCIAL E INDUSTRIAL DEL SUR S.A.																
COMTESA S.A			◆		◆		◆									

PLANTAS PESQUERAS QUE OPERARON EN 1994  
POR LINEA DE ELABORACION

	L1	L2	L3	L4	L5	L6	L7	L8	L9	L10	L11	L12	L13	L14	L16	L16
PUERTO MONTT																
CONSERVAMAR S.A.			◆					◆	◆							
CONSERVAS Y AHUMADOS PUERTO OCTAY LTDA.							◆									
CONSERVERA ZBZ S.A.			◆					◆								
COOPERALGAS LTDA.			◆					◆								
DIPROMAR S.A.		◆	◆					◆								
EMPROMAR Y CIA. LTDA.		◆	◆					◆								
FIORDO BLANCO S.A.																
GONZALEZ ROJAS, OLGA UBERLINDA					◆				◆							
GUTIERREZ MARTINEZ, JULIO																
HEIN CERNOCH, FELIX - PANGAL					◆				◆							
IBARRA POZO, RAFAEL		◆	◆													
INDUSTRIA FRIGORIFICA MARITIMA LTDA.		◆	◆													
PATAGONIA SALMON FARMING S.A.		◆	◆													
PESQUERA AGUAMAR S.A.		◆	◆													
PESQUERA DEL MAR ANTARTICO S.A.		◆	◆													
PESQUERA LUVA LTDA.			◆													
PESQUERA NICHRO CHILE LTDA.		◆	◆													
PESQUERA PRO-AUSTRAL LTDA.		◆	◆													
PESQUERA ROYALE LTDA									◆							
PESQUERA SANTA MARTA LTDA.		◆	◆													
PESQUERA TRANS ANTARTIC LTDA.			◆						◆							
PESQUERA Y CONSERVERA TAMAI LTDA			◆						◆							
PETROPESCA S.A.			◆													
PISCICULTURAS DE LA CORDILLERA S.A.		◆	◆													
PRODIEL LTDA.			◆													
PRODUCTORA DE AGAR S.A.		◆	◆								◆					
PRODUCTOS DEL MAR VENTISQUEROS S.A.			◆									◆				
PRODUCTOS QUIMICOS ALGINA S.A			◆													
R Y A LTDA. - PUERTO DE HUMOS							◆		◆							
RETAMALES CARDENAS, LUIS ORLANDO			◆						◆							

CONTINUACION

PLANTAS PESQUERAS QUE OPERARON EN 1994  
POR LINEA DE ELABORACION

	CONTINUACION															
	L1	L2	L3	L4	L5	L6	L7	L8	L9	L10	L11	L12	L13	L14	L15	L16
PUERTO MONTT	◆															
REYES ZUÑIGA, RAMIRO ALBERTO		◆	◆					◆								
RICARDO SMITH Y CIA.		◆	◆													
RODRIGUEZ CANCINO, ALEJANDRO			◆													
SEABAY CHILE S.A.			◆													
SOC. AGROINDUSTRIAL Y PESQUERA LOS LAGOS LTDA.			◆													
SOC CULTIVOS MARINOS PUREO LTDA.			◆													
SOC. PALCO CHILE LTDA.			◆													
SOC. PESQUERA EICOMAR S.A.		◆	◆													
SOC. PESQUERA ISLA TENGLLO LTDA		◆	◆													
SOC. PESQUERA QUEHUI LTDA		◆	◆													
SOC. PESQUERA RALUN LTDA			◆													
UNYCA S.A			◆													
VARTICH COM EXT. LTDA			◆													◆
CALBUCO																
AGUAS CLARAS S.A.		◆	◆													
CABRERA SILVA, ENRIQUE HORACIO			◆													
CONGELADOS Y CONSERVAS FITZ ROY S.A.		◆	◆													
CONSERVERA SACRAMENTO			◆		◆											
CONSERVERA Y PESQUERA AUSTRAL S.A			◆													
DANALG S.A												◆			◆	◆
EXTRACTOS NATURALES GELYMAR S.A																
PESQUERA CANDELARIA LTDA																
PESQUERA LEYMO LTDA.		◆	◆													
PESQUERA Y CONSERVERA EL ANCLA Y CIA. LTDA			◆													
PIÑA CABELLO, MARCOS			◆													
SOC. CHILENA DE NUTRICION ANIMAL																
SOC COM CONSERVAS SAN RAFAEL LTDA			◆													
SOC. CONSERVAS CALBUCO LTDA			◆													
SOC. PESQUERA PULUQUI LTDA.		◆	◆													
SOTO LENIZ E HIJOS LTDA.																



PLANTAS PESQUERAS QUE OPERARON EN 1994  
POR LINEA DE ELABORACION

	L1	L2	L3	L4	L5	L6	L7	L8	L9	L10	L11	L12	L13	L14	L15	L16
QUELLON		◆	◆				◆	◆								
YADRAN QUELLON S.A																
AYSEN																
COMERCIAL COMTESA S.A.			◆					◆								
COMERCIAL GOP LTDA.			◆					◆								
CUEVAS RODRIGUEZ, CARLOS			◆				◆									
LATORRE ROSALES, IRIS MIRIAM			◆		◆											
PESCA CHILE S.A		◆	◆						◆							
PESCAUSTRAL S.A.		◆	◆													
PESQUERA FRIOSUR S.A.		◆	◆													
PESQUERA PALACIOS S.A.		◆	◆													
PESQUERA SALMAR LTDA.		◆	◆													
PESQUERA YADRAN CISNES S.A		◆	◆													
PRODUCTORA Y COMERCIALIZADORA DARWIN LTDA.																
SALMONES ANTARTICA S.A			◆													
SOC. COMERCIAL MAÑIHUALES LTDA			◆													
VILLEGAS CANQUIL, VICTOR CLAUDIO			◆													
MAGALLANES																
AGROTRADE PESCA S.A.	◆	◆	◆													
AGUILAR RUIZ, MABEL	◆	◆	◆													
CANALES DUBRACICH, ANTONIO NICOLAS - PATAGONIA		◆	◆													
CIDEPES LTDA		◆	◆													
COLD S.A		◆	◆													
COMAK LTDA.		◆	◆													
COMTESA LTDA.		◆	◆													
COPRA LTDA		◆	◆													
FRIGORIFICO TRES PUENTES DE MAGALLANES		◆	◆													
GIBBONS ESCOBAR, JORGE		◆	◆													
LOW BORQUEZ, CARLOS		◆	◆													
MORELIA REYES Y CIA. LTDA	◆	◆	◆													
MUÑOZ CABEZAS, BERTA - LA SIRENA	◆	◆	◆													

PLANTAS PESQUERAS QUE OPERARON EN 1994  
POR LINEA DE ELABORACION

	L1	L2	L3	L4	L5	L6	L7	L8	L9	L10	L11	L12	L13	L14	L15	L16
MAGALLANES																
PESCA CHILE S.A.	◆	◆	◆													
PESCA SURIBERICA S.A.		◆	◆													
PESQUERA AUSTRAL LTDA		◆	◆													
PESQUERA CABO DE HORNO S.A.		◆	◆													
PESQUERA DEL ESTRECHO S.A.			◆													
PESQUERA EDEN LTDA - PTO. EDEN			◆													
PESQUERA EDEN LTDA - PTO. NATALES		◆	◆					◆								
PESQUERA EDGARDO HIGUERAS ITUR		◆	◆													
PESQUERA FROWARD - PTA. ARENAS		◆	◆					◆								
PESQUERA GALINDO Y VERGARA LTDA.		◆	◆													
PESQUERA GARAY Y CIA. LTDA		◆	◆													
PESQUERA LLANQUIHUE - MARINA OJEDA	◆	◆	◆					◆								
PESQUERA ROYALE LTDA			◆					◆								
PESQUERA TORRES DEL PAINE S.A		◆	◆					◆								
PESQUERA Y CONSERVERA CENTOSUR LTDA.		◆	◆					◆								
PESQUERA Y CONSERVERA FROWARD - PTO. NATALES		◆	◆					◆								
PRODUCTOS MARINOS SEAWEEDES LTDA		◆	◆					◆				◆				
PRODUCTOS QUIMICOS ALGINA S.A.			◆													
SALDIVIA MORAGA, TERESA - MELINKA			◆													
SOC. IND. PESQUERA MAC LEAN Y CIA LTDA.	◆		◆													
TRIVIÑO GUENEL, RUTH HERMY		◆	◆													
UJEVIC PIVCEVIC, HECTOR F. - CANAL BEAGLE		◆	◆													
VALENZUELA LEAL, VICTOR RAUL - SEGUNDA ESPERANZA	◆		◆													
VASQUEZ OYARZUN, VICTOR HERNAN			◆													
METROPOLITANA																
AGRICOLA TREBULCO LTDA.			◆													
CHILE SEA FOOD S.A.			◆					◆								
COMERCIAL MAGNA LTDA.		◆	◆													
COMERCIAL SANTA BARBARA S.A		◆	◆													
DISTRIBUCION DE ALIMENTOS CONGELADOS S.A.			◆													

CONTINUACION

PESQUERAS QUE OPERARON EN 1994  
POR LINEA DE ELABORACION

	L1	L2	L3	L4	L5	L6	L7	L8	L9	L10	L11	L12	L13	L14	L15	L16
METROPOLITANA																
ELAB. PRODUCTOS ALIMENTICIOS EME S CHILE S A		◆	◆		◆			◆					◆			
EMPACADORA DEL PACIFICO LTDA.		◆	◆				◆									
EURO TRADING COMPANY LTDA.			◆													
FINAMAR S.A			◆													
FRUMAR			◆													
FUENZALIDA Y MENA LTDA.			◆													
GARCIA MULLER, MAXIMILIANO			◆													
HIPERMERCADO JUMBO LTDA.			◆													
PESQUERA AGUAMAR S.A.			◆													
PESQUERA CANDELARIA LTDA.			◆													
PROCESADORA MARISCOS TARAPACA LTDA.			◆													
PRODUCTOS QUIMICOS ALGINA S.A.			◆													
SANTANA Y CIA. LTDA.			◆													
SOC. AGRICOLA AGUAS BLANCAS LTDA.			◆													
SOC. AGRICOLA AGUAS CLARAS LTDA.			◆													
SOC. COMERCIAL E INDUSTRIAL NANAIMO LTDA			◆													
SOC. FRIGORIFICO SEMINARIO LTDA			◆													
VALENTIN GIUGLIANO R. Y CIA. LTDA			◆													
Total plantas por línea .	19	148	263	5	26	6	23	113	61	52	2	31	7	1	3	1

441

Total plantas que operaron:

- L1 : COCIDO
- L3 : CONGELADO
- L5 : SECO - SALADO
- L7 : AHUMADO
- L9 : HARINA
- L11 : AGAR - AGAR
- L13 : DESHIDRATADO
- L15 : CARRAGENINA

- L2 : FRESCO - ENFRIADO
- L4 : SURIMI
- L6 : SALADO HUMEDO
- L8 : CONSERVA
- L10 : ACEITE
- L12 : ALGA SECA
- L14 : ALGINATO
- L16 : COLAGAR

METROPOLITANA

ELAB. PRODUCTOS ALIMENTICIOS EME S CHILE S A

EMPACADORA DEL PACIFICO LTDA.

EURO TRADING COMPANY LTDA.

FINAMAR S.A

FRUMAR

FUENZALIDA Y MENA LTDA.

GARCIA MULLER, MAXIMILIANO

HIPERMERCADO JUMBO LTDA.

PESQUERA AGUAMAR S.A.

PESQUERA CANDELARIA LTDA.

PROCESADORA MARISCOS TARAPACA LTDA.

PRODUCTOS QUIMICOS ALGINA S.A.

SANTANA Y CIA. LTDA.

SOC. AGRICOLA AGUAS BLANCAS LTDA.

SOC. AGRICOLA AGUAS CLARAS LTDA.

SOC. COMERCIAL E INDUSTRIAL NANAIMO LTDA

SOC. FRIGORIFICO SEMINARIO LTDA

VALENTIN GIUGLIANO R. Y CIA. LTDA

Total plantas por línea .

Total plantas que operaron:

- L1 : COCIDO
- L3 : CONGELADO
- L5 : SECO - SALADO
- L7 : AHUMADO
- L9 : HARINA
- L11 : AGAR - AGAR
- L13 : DESHIDRATADO
- L15 : CARRAGENINA

- L2 : FRESCO - ENFRIADO
- L4 : SURIMI
- L6 : SALADO HUMEDO
- L8 : CONSERVA
- L10 : ACEITE
- L12 : ALGA SECA
- L14 : ALGINATO
- L16 : COLAGAR

PLANTAS PESQUERAS QUE OPERARON EN 1994  
POR LINEA DE ELABORACION

	L1	L2	L3	L4	L5	L6	L7	L8	L9	L10	L11	L12	L13	L14	L15	L16
CALBUCO		◆	◆					◆								
SOUTH PACIFIC FISHING CO. S.A.																
ANCUJID																
ALGAS MARINAS S.A.												◆				
ALMONACID VILLARROEL, HUGO								◆				◆				
AMERICAN SEAFOODS LTDA.			◆													
CARCAMO BURGOS, GASTON												◆				
CHAHUAN, ILD YURIE			◆													
COMERCIAL GRAN AMERICA Y CIA. LTDA.			◆													
CULTIVOS MARINOS CHILOE S.A.		◆	◆													
GARCIA CAMPOS, JUSTO LORENZO		◆	◆													
INFRIMAR LTDA.			◆													
MONTEALEGRE A., SERGIO			◆									◆				
PESQUERA MESSAMAR S A			◆													
SOC PESQUERA CHILOE LTDA.		◆	◆					◆								
SOC. PESQUERA PACIFICO AUSTRAL LTDA			◆					◆								
SOC. PUDETO LTDA.																
SOTOMAYOR TORRES, RAMON																
TERRAZA SALAZAR, PABLO																
CASTRO																
ALIMENTOS CAMPOMAR LTDA.			◆													
ANTARFRIO S.A.		◆	◆													
CHAVEZ ALTAMIRANO, FELIPE																
COMERCIAL GOP LTDA.			◆													
CONSERVAS DALCAHUE S.A.																
DIAZ MIRANDA, RENE ALFONSO		◆	◆													
FRIGORIFICO DALCAHUE S.A			◆													
LOS ELEFANTES S.A		◆	◆													
MAINTEC S.A.		◆	◆													
PESQUERA ANDINA S.A.		◆	◆													
PESQUERA QUEITAO LTDA.			◆													

CONTINUACION



## OFICINAS SERVICIO NACIONAL DE PESCA

### DIRECCION NACIONAL

#### Valparaíso

Yungay 1731, piso 4°

Director Nacional	32	217390
Subdirector Nacional	32	212090
Of. Planificación	32	217390
Depto. Jurídico	32	217385
Depto. Sist.Info. y Estad. Pesq.	32	250009
Depto. Admin. Pesquera	32	211259
Depto. Fisc. e Insp. Pesq.	32	214371
Depto. Pesca Artesanal	32	232973
Depto. Admin. y Finanzas	32	258410
Depto. Sanidad Pesquera	32	233367
Oficina de Partes	32	213390
Oficina de Informaciones	32	216418
Biblioteca	32	216418
Bienestar	32	216418
Fax	32	259564
Telex		230481
Teléfono Azul	800	320032

#### Of. Coordinación

Teatinos 120, Oficina 806 - Santiago

2	6960784
2	6980543

### OFICINAS REGIONALES

#### I Región

##### Iquique

Pasaje Alessandri 470, Oficina 110

57	429199
57	413469

##### Arica

Serrano 1856

58	223169
58	222684

#### II Región

##### Antofagasta

Copiapó 739, Oficina 401

55	268710
55	251828

##### Tocopilla

21 de Mayo 1653

55	813164
----	--------

##### Mejillones

Almirante Latorre 715

55	621584
----	--------

##### Taltal

Arturo Prat 525

55	611142
----	--------

#### III Región

##### Caldera

Av. Diego de Almeyda 710

52	315290
----	--------

##### Huasco

Aduana s/n°

51	531465
----	--------

##### Chañaral

Buín 426, Oficina 01

52	480044
----	--------

#### IV Región

##### Coquimbo

Melgarejo 955

51	322099
51	311331

##### Tongoy

Lord Cochrane s/n° - Caleta Pescadores

51	391738
----	--------

##### Los Vilos

Galvarino 270

53	541113
----	--------

<b>V Región</b>			
<b>Valparaíso</b>	Independencia 1725, Depto. 706	32	252819
		32	214494
<b>Quintero</b>	Calle Normandie 2480	32	931838
<b>San Antonio</b>	Av. Barros Luco 2211	35	282843
		35	282930
<b>Isla de Pascua</b>	Policarpo Toro s/nº - Correos de Chile	—	—
<b>VI Región</b>			
<b>Pichilemu</b>	Bulnes 408	72	841190
<b>VII Región</b>			
<b>Iloca</b>	Av. Besoain s/n Oficina 5 - Serv. Públicos	—	—
<b>Constitución</b>	Freire esq. Montt s/nº, Piso 2º	71	671534
		71	673030
<b>Pelluhue</b>	Costanera 448	—	—
<b>VIII Región</b>			
<b>Talcahuano</b>	Almirante Villarroel 425	41	544837
		41	541166
		41	543901
<b>Coronel</b>	Los Carrera 195	41	711059
<b>Tomé</b>	Nogueira 960 - Municipalidad de Tomé	41	650286
<b>Lebu</b>	Andrés Bello 215, Piso 1º	41	511175
<b>IX Región</b>			
<b>Temuco</b>	Miraflores 965	45	238390
<b>Villarrica</b>	Pedro Montt 549	45	412383
<b>X Región</b>			
<b>Puerto Montt</b>	Urmeneta 433, Piso 2º	65	257244
		65	254152
<b>Valdivia</b>	San Carlos 50, Piso 4º, Oficina 33	63	213063
<b>Calbuco</b>	Federico Errázuniz 567, Piso 2º	65	461537
<b>Ancud</b>	Libertad 590, Piso 2º - Galería Loustou	65	622695
<b>Castro</b>	O'Higgins s/nº, Piso 1 - Edif. Gob.Prov.	65	632105
<b>Quellón</b>	A. Gómez s/nº esq. Alonso de Ercilla	65	681261
<b>XI Región</b>			
<b>Puerto Aysén</b>	Luis Alfredo Bustos 181, Piso 3º	67	332546
		67	333134
<b>Pto. Chacabuco</b>	Recinto Portuario	67	351206
<b>XII Región</b>			
<b>Punta Arenas</b>	21 de Mayo 1490	61	241142
		61	225356
		61	241668
<b>Puerto Natales</b>	Yungay 361	61	411350
<b>Puerto Williams</b>	Costanera s/nº	61	621106
<b>Región Metropolitana</b>			
<b>Santiago</b>	San Antonio 427, Piso 8º	2	6321918
<b>Pudahuel</b>	Aerop. A. Merino B. Piso 2º, Sector Sur	2	6019369

**OFICINAS ZONALES**

**I ZONA**

Iquique

Pasaje Alessandri 430, Oficina 020

57 412690

**II ZONA**

Coquimbo

Melgarejo 955

51 322099

51 311331

**III ZONA**

Talcahuano

Almirante Villarroel 425

41 543991

**IV ZONA**

Puerto Montt

Urmeneta 433, Piso 2°

65 257244

65 254152

**V ZONA**

Punta Arenas

21 de Mayo 1490

61 223658