

anuario

estadístico de pesca
1995

SERVICIO NACIONAL DE PESCA
Ministerio de Economía, Fomento y Reconstrucción
CHILE

El Anuario Estadístico de Pesca (ISSN 0716 - 0978), es una publicación preparada por el Depto. Sistemas de Información y Estadísticas Pesqueras del Servicio Nacional de Pesca de Chile, que contiene las estadísticas pesqueras oficiales del país. Disponible gratuitamente para bibliotecas, instituciones de investigación pública y privada, organismos estatales y para intercambio con otras publicaciones del área pesquera para lo cual se puede contactar con cualquiera de las oficinas de SERNAPESCA cuyas direcciones se señalan en las páginas finales.

PRESENTACION

La información estadística pesquera se ha transformado en los últimos años, en un antecedente importante, tanto para los agentes privados como para las instituciones del sector público pesquero. Por ello el Servicio Nacional de Pesca ha venido desarrollado nuevas estrategias, que permitan contar con una data cada vez mas completa, oportuna y fidedigna.

Por otra parte, y dentro del concepto moderno de fiscalización, una información oportuna y fidedigna se constituye en la herramienta básica del MONITOREO, que permitirá efectuar un adecuado CONTROL y VIGILANCIA de la normativa pesquera.

En este contexto, el REGLAMENTO SOBRE ENTREGA DE INFORMACIÓN, contenido en el Decreto N° 464 de 1995, cobra especial relevancia, pues viene a complementar las disposiciones existentes sobre la materia, entregando al Servicio una poderosa herramienta, que indudablemente contribuirá, de manera significativa, a alcanzar las metas propuestas.


El presente Anuario mantiene, en general, la estructura de años anteriores, incorporando en esta oportunidad, el texto completo del Decreto N° 464 de 1995, como una manera de contribuir a su difusión y conocimiento por parte del sector pesquero nacional.

Finalmente, el Servicio reconoce una vez mas la valiosa colaboración de los armadores pesqueros industriales y artesanales, así como de los centros de acuicultura y de las plantas elaboradoras de recursos hidrobiológicos, los que a través de la información periódica que entregan, hacen posible la publicación de este importante instrumento de administración pesquera



JUAN RUSQUE ALCAINO (Ph. D.)
DIRECTOR NACIONAL DE PESCA

Valparaíso, Mayo 1996



SERVICIO NACIONAL DE PESCA

MARCO INSTITUCIONAL

El Servicio Nacional de Pesca (SERNAPESCA), fue creado mediante Decreto Fuerza de Ley (D.F.L) N° 2.442 de 1978, actualizando y modernizando su estructura orgánica mediante D.F.L. N° 1 de 1992, conforme a las disposiciones de la Ley General de Pesca y Acuicultura, cuyo texto refundido, coordinado y sistematizado fue fijado en el Decreto N° 430 de 1991.

El objetivo fundamental del Servicio esta orientado a ejecutar la política pesquera nacional y fiscalizar su cumplimiento, velando por la debida aplicación de las normas legales y reglamentarias sobre pesca, caza marítima y demás formas de explotación de los recursos hidrobiológicos. Así mismo y en el ámbito de su competencia le corresponde además : velar por la calidad sanitaria de los productos pesqueros de exportación; proponer planes de desarrollo para la pesca deportiva; ejercer la tuición de parques y reservas marinas y recopilar, procesar, elaborar y publicar las estadísticas pesqueras oficiales del país.

Por otra parte, y conforme lo establece la normativa pesquera vigente, SERNAPESCA preside los Consejos Regionales de Pesca, constituidos por los representantes de los diferentes agentes que conforman el sector pesquero regional y cuyo objetivo principal es identificar y elaborar propuestas de solución a los problemas que afectan al sector.

La Ley General de Pesca y Acuicultura establece la creación de cinco organismo zonales denominados Consejos Zonales de Pesca los cuales, con un carácter consultivo o resolutivo, son presididos por un Director Zonal de SERNAPESCA.

ESTRUCTURA CENTRAL

SERNAPESCA esta estructurado en siete departamentos, cuyas funciones fueron establecidas en el D.F.L. N° 1 de 1992. Los departamentos y sus funciones principales son las siguientes:

DEPARTAMENTO SISTEMAS DE INFORMACION Y ESTADISTICAS PESQUERAS

Tiene por función principal el monitoreo de la actividad pesquera, a través de la recopilación, procesamiento y administración de la información generada en el sector pesquero nacional. Asimismo, publica las estadísticas pesqueras oficiales del país y mantiene actualizados los registros pesqueros establecidos en la Ley General de Pesca y Acuicultura.

DEPARTAMENTO DE FISCALIZACION E INSPECCION PESQUERA

Le corresponde realizar las acciones de control y vigilancia de la actividad pesquera, a fin de asegurar el adecuado cumplimiento de la normativa pesquera.

DEPARTAMENTO DE ADMINISTRACION PESQUERA

Su objetivo principal es informar técnicamente a la autoridad normativa sobre materias relacionadas con la actividad pesquera extractiva de transformación y de acuicultura; proponer programar de propagación y repoblamiento de recursos hidrobiológicos y proponer planes de administración de los parques y reservas marinas que se le asignen al Servicio.

DEPARTAMENTO DE PESCA ARTESANAL

Tiene por función primordial proponer acciones técnicas que permitan ejecutar las políticas aplicables a la actividad pesquera artesanal y asesorar al Consejo de Fomento de la Pesca Artesanal.

DEPARTAMENTO DE SANIDAD PESQUERA

Principalmente encargado de controlar la calidad sanitaria de los productos pesqueros de exportación y otorgar los certificados oficiales correspondientes, cuando así lo requieran los peticionarios y efectuar labores de control de las entidades autorizadas en las cuales el Servicio ha delegado las funciones de inspección, muestreo y análisis de productos pesqueros de exportación.

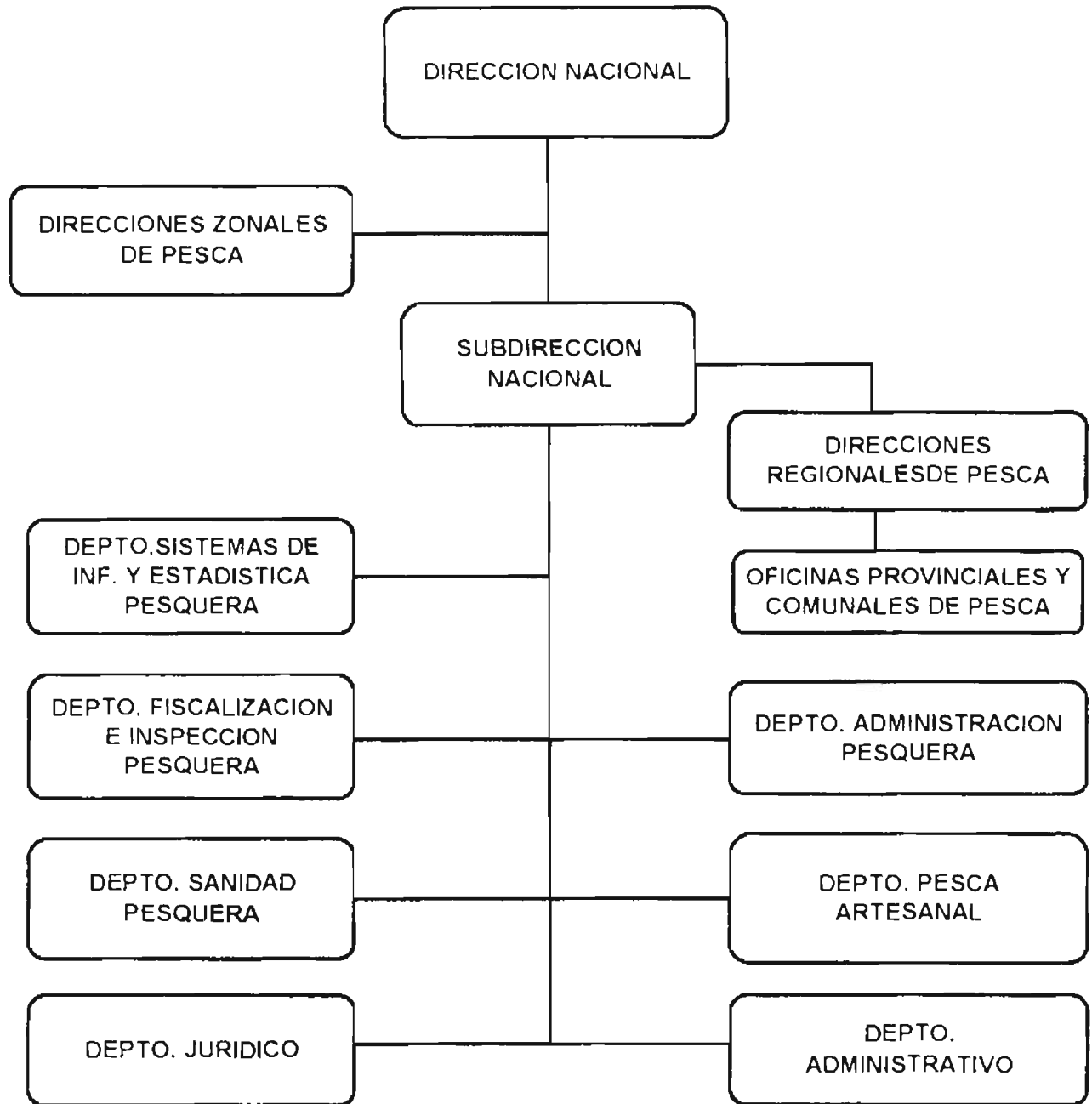
DEPARTAMENTO JURIDICO

Le corresponde asesorar a las diferentes instancias del Servicio en materias relacionadas con la normativa legal relativa al sector, especialmente la relacionada con la fiscalización de la actividad pesquera. Además puede asumir el poder en los procesos que se originen por contravención a la normativa pesquera.

DEPARTAMENTO ADMINISTRATIVO

Su función se orienta principalmente hacia la preparación distribución y control del presupuesto, proponer sus modificaciones y velar por el adecuado empleo de los recursos físicos y financieros del Servicio.

ESTRUCTURA ORGANICA SERVICIO NACIONAL DE PESCA



INDICE

AGENTES PESQUEROS INVOLUCRADOS EN LOS RESULTADOS DE LA ACTIVIDAD DURANTE 1995	1
REGLAMENTO SOBRE ENTREGA DE INFORMACION	5
GLOSARIO	7
SIMBOLOGIA UTILIZADA	8
NOMINA DE ESPECIES	9
CHILE, REGIONES Y PUERTOS DE DESEMBARQUE	13
GRAFICOS	
Chile, Desembarque total entre 1985 y 1995	14
Chile, Desembarque de pescados entre 1985 y 1995	15
Chile, Desembarque de moluscos entre 1985 y 1995	16
Chile, Desembarque de crustáceos entre 1985 y 1995	17
Chile, Recolección de algas entre 1985 y 1995	18
Chile, Cosecha entre 1985 y 1995	19
Chile, Producción total entre 1985 y 1995	20
Chile, Utilización del desembarque de pescados en 1995	21
Chile, Utilización del desembarque de moluscos en 1995	21
Chile, Utilización del desembarque de crustáceos en 1995	21
DESEMBARQUE TOTAL	
Chile, por especie y región	22
Chile, por especie y mes	25
I Región, por especie y mes	28
Arica, por especie y mes	29
Iquique, por especie y mes	30
II Región, por especie y mes	31
Tocopilla, por especie y mes	32
Mejillones, por especie y mes	33
Antofagasta, por especie y mes	34
Taltal, por especie y mes	35
III Región, por especie y mes	36
IV Región, por especie y mes	37
V Región, por especie y mes	39
Quintero, por especie y mes	41
Valparaíso, por especie y mes	42
San Antonio, por especie y mes	44
VI Región, por especie y mes	45
VII Región, por especie y mes	46
Constitución, por especie y mes	47
Pelluhue, por especie y mes	48
VIII Región, por especie y mes	49
Tome, por especie y mes	51
Talcahuano, por especie y mes	52
San Vicente, por especie y mes	54

Coronel, por especie y mes	55
Lebu, por especie y mes	57
IX Región, por especie y mes	58
X Región, por especie y mes	59
Valdivia, por especie y mes	61
Pto. Montt, por especie y mes	62
Calbuco, por especie y mes	64
Ancud, por especie y mes	65
Castro, por especie y mes	66
Quellón, por especie y mes	67
XI Región, por especie y mes	68
XII Región, por especie y mes	69
Región Metropolitana, por especie y mes	69

DESEMBARQUE INDUSTRIAL

Chile, por especie y región	70
Chile, por especie y mes	72

DESEMBARQUE ARTESANAL

Chile, por especie y región	74
Chile, por especie y mes	77

CAPTURA BARCOS FABRICA

Chile, por especie y mes	80
--------------------------	----

CAPTURA EN AGUAS INTERNACIONALES

Chile, Barcos Industriales por especie y mes	81
Chile, Barcos Fábrica por especie y mes	81

COSECHA CENTROS DE CULTIVO

Chile, por especie y región	82
Chile, por especie y mes	82

RECOLECCION DE ALGAS

Chile, por especie y región	83
Chile, por especie y mes	83

MATERIA PRIMA POR LINEAS DE ELABORACION

Chile, por especie y línea de elaboración	84
I Región, por especie y línea de elaboración	88
Arica, por especie y línea de elaboración	89
Iquique, por especie y línea de elaboración	90
II Región, por especie y línea de elaboración	91
Tocopilla, por especie y línea de elaboración	92
Mejillones, por especie y línea de elaboración	93
Antofagasta, por especie y línea de elaboración	94
Taltal, por especie y línea de elaboración	95
III Región, por especie y línea de elaboración	96
IV Región, por especie y línea de elaboración	97
V Región, por especie y línea de elaboración	99
Quintero, por especie y línea de elaboración	101

Valparaíso, por especie y línea de elaboración	102
San Antonio, por especie y línea de elaboración	104
VII Región, por especie y línea de elaboración	105
VIII Región, por especie y línea de elaboración	106
Tomé, por especie y línea de elaboración	108
Talcahuano, por especie y línea de elaboración	109
Coronel, por especie y línea de elaboración	111
San Vicente, por especie y línea de elaboración	113
IX Región, por especie y línea de elaboración	114
X Región, por especie y línea de elaboración	115
Valdivia, por especie y línea de elaboración	117
Pto.Montt, por especie y línea de elaboración	118
Calbuco, por especie y línea de elaboración	120
Ancud, por especie y línea de elaboración	122
Castro, por especie y línea de elaboración	123
Quellón, por especie y línea de elaboración	124
XI Región, por especie y línea de elaboración	125
XII Región, por especie y línea de elaboración	126
Región Metropolitana, por especie y línea de elaboración	127

PRODUCCION POR LINEAS DE ELABORACION

Chile, por especie y línea de elaboración	129
I Región, por especie y línea de elaboración	133
Arica, por especie y línea de elaboración	134
Iquique, por especie y línea de elaboración	135
II Región, por especie y línea de elaboración	136
Tocopilla, por especie y línea de elaboración	137
Mejillones, por especie y línea de elaboración	138
Antofagasta, por especie y línea de elaboración	139
Taltal, por especie y línea de elaboración	140
III Región, por especie y línea de elaboración	141
IV Región, por especie y línea de elaboración	142
V Región, por especie y línea de elaboración	144
Quintero, por especie y línea de elaboración	146
Valparaíso, por especie y línea de elaboración	147
San Antonio, por especie y línea de elaboración	149
VII Región, por especie y línea de elaboración	150
VIII Región, por especie y línea de elaboración	151
Tomé, por especie y línea de elaboración	153
Talcahuano, por especie y línea de elaboración	154
Coronel, por especie y línea de elaboración	156
San Vicente, por especie y línea de elaboración	158
IX Región, por especie y línea de elaboración	159
X Región, por especie y línea de elaboración	160
Valdivia, por especie y línea de elaboración	162
Pto.Montt, por especie y línea de elaboración	163
Calbuco, por especie y línea de elaboración	165
Ancud, por especie y línea de elaboración	167
Castro, por especie y línea de elaboración	168
Quellón, por especie y línea de elaboración	169
XI Región, por especie y línea de elaboración	170
XII Región, por especie y línea de elaboración	171
Región Metropolitana, por especie y línea de elaboración	172
Barcos Fábrica por especie y línea de elaboración	174
Barcos Fábrica Aguas Internacionales por especie y línea de elaboración	174

MATERIA PRIMA POR TIPO DE ELABORACION

Chile, materia prima, Cocido por especie y mes	175
Chile, materia prima, Fresco - Enfriado por especie y mes	176
Chile, materia prima, Congelado por especie y mes	178
Chile, materia prima, Surimi por especie y mes	180
Chile, materia prima, Deshidratado por especie y mes	180
Chile, materia prima, Seco - Salado por especie y mes	180
Chile, materia prima, Salado - Húmedo por especie y mes	181
Chile, materia prima, Ahumado por especie y mes	181
Chile, materia prima, Conserva por especie y mes	182
Chile, materia prima, Harina por especie y mes	183
Chile, materia prima, Agar - Agar por especie y mes	184
Chile, materia prima, Alginato por especie y mes	184
Chile, materia prima, Carragenina por especie y mes	184
Chile, materia prima, Algas Secas por especie y mes	184

PRODUCCION POR TIPO DE ELABORACION

Chile, producción, Cocido por especie y región	185
Chile, producción, Cocido por especie y mes	186
Chile, producción, Fresco - Enfriado por especie y región	187
Chile, producción, Fresco - Enfriado por especie y mes	188
Chile, producción, Congelado por especie y región	189
Chile, producción, Congelado por especie y mes	191
Chile, producción, Surimi por especie y región	193
Chile, producción, Surimi por especie y mes	193
Chile, producción, Deshidratado por especie y región	194
Chile, producción, Deshidratado por especie y mes	194
Chile, producción, Seco - Salado por especie y región	195
Chile, producción, Seco - Salado por especie y mes	195
Chile, producción, Salado - Húmedo por especie y región	196
Chile, producción, Salado - Húmedo por especie y mes	196
Chile, producción, Ahumado por especie y región	197
Chile, producción, Ahumado por especie y mes	197
Chile, producción, Conserva por especie y región	198
Chile, producción, Conserva por especie y mes	199
Chile, producción, Harina por especie y región	200
Chile, producción, Harina por especie y mes	200
Chile, producción, Aceite por especie y región	201
Chile, producción, Aceite por especie y mes	201
Chile, producción, Agar - Agar por especie y región	202
Chile, producción, Agar - Agar por especie y mes	202
Chile, producción, Alginato por especie y región	203
Chile, producción, Alginato por especie y mes	203
Chile, producción, Carragenina por especie y región	204
Chile, producción, Carragenina por especie y mes	204
Chile, producción, Algas - Secas por especie y región	205
Chile, producción, Algas - Secas por especie y mes	205

SERIES CRONOLOGICAS 1985 - 1995

Chile, Desembarque de pescados	206
Chile, Desembarque de moluscos	207
Chile, Desembarque de crustáceos	208
Chile, Desembarque de algas	208

Chile, Desembarque de otras especies	209
Chile, Desembarque Total	209
Chile, Producción de Fresco - Enfriado	210
Chile, Producción de Cocido	211
Chile, Producción de Congelado	212
Chile, Producción de Ahumado	214
Chile, Producción de Deshidratado	214
Chile, Producción de Conserva	215
Chile, Producción de Harina	217
Chile, Producción de Aceite	218
Chile, Producción de Agar - Agar	218
Chile, Producción de Colagar	228
Chile, Producción de Alginato	218
Chile, Producción de Algas - Secas	219
Chile, Producción de Surimi	219
Chile, Producción de Salado - Húmedo	219
Chile, Producción de Carragenina	220
Chile, Producción de Seco - Salado	220
PLANTAS PESQUERAS QUE OPERARON EN 1995	221
OFICINAS SERVICIO NACIONAL DE PESCA	237

AGENTES PESQUEROS INVOLUCRADOS EN LOS RESULTADOS DE LA ACTIVIDAD DURANTE 1995

Subsector Pesquero Industrial:

El número de barcos industriales que registraron operación durante 1995, alcanzó la cantidad de 545 naves, involucrando a 251 armadores industriales. Este número de naves representa el 70 % de la flota inscrita en el Registro Nacional Pesquero Industrial, y en conjunto acumula una capacidad de bodega equivalente a 178.832 m³ y a 149.259 toneladas de registro grueso, ambos guarismos representaron aproximadamente el 75 % del total consignado para estos ítemes en el registro industrial.

Los resultados globales de la flota industrial, en términos de los desembarques registrados, significaron un total de 6.808.297 ton., lo que representó el 86 % del desembarque total nacional

La distribución regional de esta flota durante 1995, en cuanto al arte de pesca empleado y a la región base de operaciones, fue la siguiente:

Región	ARTES Y APAREJOS					Total barcos
	Cerco	Arrastre	Espinel-Palangre	Enmalle	Trampas	
I	145	0	0	0	0	145
II	22	0	0	0	0	22
III	9	5	0	0	0	14
IV	14	10	1	0	0	25
V	31	22	8	17	0	78
VI	0	0	0	0	0	0
VII	4	1	19	7	0	31
VIII	142	22	8	2	0	174
X	3	5	25	2	1	36
XI	0	4	8	0	0	12
XII	0	1	5	0	2	8
Total	370	70	74	28	3	545

Subsector Pesquero Artesanal:

Este subsector en su conjunto obtuvo durante 1995 un desembarque de 561.095 ton. que representó el 7,1 % del desembarque total nacional.

El número de pescadores por categoría y las embarcaciones que participaron de esta actividad y que están inscritos en el Registro Pesquero Artesanal, se muestran en el siguiente cuadro:

Región	P E S C A D O R E S					Total embarcaciones artesanales
	Pescador propiamente tal	Buzo Mariscador	Recolector de Orilla	Armador	Total (*)	
I	1077	384	235	529	1462	545
II	1224	632	70	692	1871	796
III	855	732	154	457	1744	452
IV	2654	1294	497	1076	3418	1119
V	4321	742	110	1192	5026	1188
VI	145	95	266	68	446	65
VII	1096	158	403	241	1253	224
VIII	4686	1705	1078	1604	6186	1552
IX	260	78	44	87	329	83
X	8602	6121	2177	4378	12893	4339
XI	1729	902	1425	888	1979	954
XII	2004	469	3	590	2370	728
Total	28653	13312	6462	11802	38977	12045

(*): Las categorías de pescador artesanal no son excluyentes una de otras, pudiendo por tanto una persona ser calificada y actuar simultánea y sucesivamente en dos o más de ellas.

Subsector Acuicultura:

Los centros de cultivo de recursos hidrobiológicos que efectuaron cosecha durante el 1995, sumaron un total de 723 centros, los que en conjunto cosecharon 206.266 ton., desglosada de la siguiente manera. 68,5 % corresponde a peces; 7,6 % a moluscos y 23,8 % a algas.

La distribución de estos centros de acuicultura por región y grupos de especies se muestra en el siguiente cuadro:

Región	NUMERO DE CENTROS DE ACUICULTURA POR GRUPO DE ESPECIES			Total centros (*)
	Peces	Moluscos	Algas	
I	0	1	0	1
II	0	1	1	1
III	0	8	21	28
IV	1	26	3	31
V	4	1	1	6
VI	0	0	0	0
VII	2	0	0	2
VIII	6	1	4	11
IX	6	12	0	18
X	182	61	357	592
XI	18	0	0	18
XII	7	0	0	7
R.M.	8	0	0	8
Total centros	234	111	387	723
Total cosechas [ton]	141415	15668	49183	206266

(*): Existen centros que cultivan más de un grupo de especies.

Subsector Elaboración Industrial:

El número total de plantas de proceso que operaron durante este año fue de 433, las cuales elaboraron un total global de 7.696.578 ton. de materia prima, obteniendo un total de 2.196.946 ton. de producto final.

La distribución regional de las plantas por línea de elaboración fue la siguiente:

Región	LINEAS DE ELABORACION (*)							Total plantas
	Harina	Cong.	Cons.	Fres-enfr	Ahum.	Seco-sal.	Otras	
I	10	11	4	2	0	11	11	25
II	5	18	2	12	0	1	11	35
III	3	7	3	8	0	0	10	22
IV	3	20	12	12	1	4	3	32
V	12	26	6	8	2	2	15	40
VI	0	0	0	0	0	0	0	0
VII	0	0	0	0	0	0	2	1
VIII	24	23	18	13	0	2	37	60
IX	0	1	4	0	3	0	0	6
X	1	96	41	73	17	5	20	137
XI	2	11	4	8	1	0	2	15
XII	0	29	5	30	1	0	8	36
R.M.	0	20	3	10	2	0	4	24
Total	60	262	102	176	27	25	123	433

(*): Existen plantas que cuentan con más de una línea de elaboración.

REGLAMENTO QUE ESTABLECE LOS PROCEDIMIENTOS PARA LA ENTREGA DE INFORMACIÓN DE ACTIVIDADES PESQUERAS

Decreto N° 464.- Santiago, 31 de julio de 1995.- VISTO: Lo dispuesto en el artículo 32 N° 8 de la Constitución Política de la República; la Ley N° 18.892 y sus modificaciones, cuyo texto refundido, fue fijado por Decreto Supremo N° 430, de 1991, del Ministerio de Economía, Fomento y Reconstrucción; los D.S. N° 50, de 1994 y N° 303, de 1995, ambos del Ministerio de Economía, Fomento y Reconstrucción; el D.F.L. N° 5, de 1983; el D.F.L. N° 1, de 1992.

CONSIDERANDO

Las facultades que la Ley General de Pesca y Acuicultura otorga al Servicio Nacional de Pesca para requerir información relativa a la actividad pesquera extractiva, de transformación, de acuicultura y comercialización de recursos hidrobiológicos.

Que es función del Servicio Nacional de Pesca llevar los registros pesqueros, recopilar y publicar las estadísticas pesqueras oficiales del país.

Que la información generada por el sector pesquero debe ser oportuna, completa y fidedigna.

Que corresponde al Servicio Nacional de Pesca ejecutar la política pesquera nacional y fiscalizar su cumplimiento y, en especial, velar por la debida aplicación de las normas legales y reglamentarias sobre pesca, caza marítima y demás formas de explotación de recursos hidrobiológicos.

DECRETO

Artículo 1º.- Los armadores pesqueros industriales y artesanales; las personas naturales o jurídicas que realicen actividades extractivas en cualquier nave pesquera nacional o extranjera, que desembarquen todo o parte del producto de su actividad en puertos chilenos; las personas naturales o jurídicas que desarrollen actividades de acuicultura; las personas que realicen actividades de procesamiento o transformación y de comercialización de recursos hidrobiológicos, tendrán la obligación de informar al Servicio Nacional de Pesca, en adelante "el Servicio", las capturas por especie y área de pesca, los volúmenes de abastecimiento y cosecha de los recursos hidrobiológicos obtenidos en cualquier etapa de desarrollo, el abastecimiento de recursos hidrobiológicos, la producción resultante de éste, y la cantidad de recursos adquiridos y vendidos en estado fresco o de productos obtenidos de ellos respectivamente.

Artículo 2º La información deberá ser completa, fidedigna y oportuna, de conformidad a las condiciones establecidas en los artículos siguientes.

El Servicio se reserva el derecho de verificar la información recepcionada, de conformidad con sus facultades generales de fiscalización.

Artículo 3º La información específica e individual que deben entregar las personas a que se refiere el artículo 1º, tendrá carácter confidencial.

Artículo 4º La información que deberá ser proporcionada por las personas señaladas en el artículo 1º del presente Reglamento, para cada una de las actividades que se indican, serán las siguientes:

- a) **Actividad pesquera extractiva industrial:** Identificación del armador, de la nave y de su capitán, fecha y puerto de zarpe y recalada, operación de captura, lugar de desembarque y destino de éste y capturas por especie y área de pesca.
Tratándose de barcos fábrica se deberá además informar, por línea de elaboración a bordo, la cantidad de materia prima y de producción por especie.
- b) **Actividad pesquera extractiva artesanal:** Identificación del armador, de la nave y de su patrón, fecha y puerto o caleta de zarpe y recalada, operaciones de captura, lugar de desembarque y destino de éste, capturas por especie y área de pesca.
- c) **Actividad pesquera de transformación:** Identificación de la persona natural o jurídica, localización de la planta, abastecimiento de materia prima y producción por línea de elaboración para cada especie.
- d) **Actividad pesquera de comercialización:** Identificación de la persona natural o jurídica, domicilio, especie, tipo de producto, cantidad, lugar de procedencia y destino.
- e) **Actividad de acuicultura:** Identificación del centro de cultivo, abastecimiento de recursos hidrobiológicos y de los productos finales derivados de ellos para cada etapa de desarrollo.

Artículo 5º La entrega de la información deberá efectuarse en la Oficina del Servicio que corresponda, al momento del desembarque; y dentro de los 5 primeros días de cada mes, en los casos de actividades de transformación, de comercialización y de acuicultura

Artículo 6º El Servicio proporcionará los formularios en que se deberá entregar la información determinada para cada una de las actividades señaladas en el artículo 4º

El Servicio recepcionará sólo aquellos formularios que contengan la totalidad de la información requerida y que no presenten errores manifiestos, devolviendo una copia del formulario debidamente timbrado y fechado al interesado.

No obstante, con posterioridad al ingreso de cada formulario y cuando se constate que los datos contenidos son erróneos o inconsistentes, éste podrá ser devuelto para su corrección.

Artículo 7º.- Al efectuarse la primera entrega de formularios de acuerdo al presente Reglamento, cada uno de los titulares a que se refiere el artículo 1º, deberá acompañar mandato contenido en escritura pública, en donde se designe la persona o personas facultadas para firmarlos en nombre del respectivo titular

Artículo 8º.- Las infracciones a las disposiciones contenidas en el presente Reglamento, serán sancionadas con las penas y conforme al procedimiento establecido por la Ley General de Pesca y Acuicultura N° 18.892 y sus modificaciones.

Artículo 9º.- Déjense sin efecto los D.S. N° 50 de 1994 y N° 303, de 1995, ambos del Ministerio de Economía Fomento y Reconstrucción, sin tramitar.

Anótese, tómesese razón, y publíquese.- EDUARDO FREI RUIZ-TAGLE, Presidente de la República.- Alvaro García Hurtado, Ministro de Economía, Fomento y Reconstrucción.

Lo que transcribo a Ud., para su conocimiento. Saluda atentamente a Ud., Angel Maulén Ríos, Subsecretario de Pesca (S).

Publicado en el Diario Oficial N° 35.274 de fecha 23 de Septiembre de 1995.

GLOSARIO

COSECHA	:	Peso neto de una especie obtenido por un centro de acuicultura, destinado a consumo directo o a materia prima
DESEMBARQUE	:	Pesca descargada en puertos, caletas o pontones.
DESEMBARQUE ARTESANAL	:	Pesca descargada en caletas, puertos o pontones, por embarcaciones de hasta 18 m. de eslora y hasta 50 toneladas de registro grueso, inscritas en el registro pesquero artesanal.
DESEMBARQUE INDUSTRIAL	:	Pesca descargada en puertos o pontones, por embarcaciones inscritas en el registro pesquero industrial.
DESEMBARQUE TOTAL	:	Corresponde a toda la pesca desembarcada en el país, región o puerto, e incluye desembarque industrial, artesanal, cosechas de centros de acuicultura, recolección de algas, capturas de barcos fábrica y capturas efectuadas en aguas internacionales.
MATERIA PRIMA	:	Recurso hidrobiológico desembarcado, capturado, cosechado, recolectado o importado, utilizado en algún proceso de elaboración.
PRODUCCION	:	Peso neto de productos obtenidos de la materia prima, mediante un proceso de elaboración.
OTRAS ESPECIES	:	Corresponde a aquellas especies distintas de los grupos o categorías utilizadas en esta publicación, como algas, pescados, moluscos y crustáceos. En este rubro se incluyen las siguientes especies: Erizo, Pepino de mar, Piure y Lobo común.
ELABORACION	:	Proceso tecnológico mediante el cual la materia prima se somete a transformaciones físico-químicas que modifican su composición. En la actualidad, las principales líneas de elaboración son : Harina; Congelado; Conserva; Fresco-enfriado y Seco-salado. Algunas de ellas pueden tener varias líneas secundarias.

SIMBOLOGIA UTILIZADA

Los símbolos utilizados en ésta publicación tienen los siguientes significados:

Líneas de elaboración

L1	:	Cocido
L2	:	Fresco enfriado
L3	:	Congelado
		L3.1 : Congelado hg
		L3.2 : Congelado descabezado
		L3.3 Congelado filete
		L3.4 Congelado entero
		L3.5 : Congelado huevos
		L3.6 : Congelado otros
L4	:	Surimi
L5	:	Seco salado
L6	:	Salado húmedo
L7	:	Ahumado
L8	:	Conserva
L9	:	Harina
L10	:	Aceite
L11	:	Agar agar
L12	:	Alga seca
L13	:	Deshidratado
L14	:	Alginato
L15	:	Carragenina
L16	:	Colagar

Otros

RM	:	Región Metropolitana
BF	:	Barco fábrica
AI	:	Aguas internacionales

- NOTAS :
- (1) Todos los datos se expresan en cifras enteras, despreciándose las fracciones inferiores a 0,5 y aproximándose al entero superior, aquellas comprendidas entre 0,5 y 0,9
 - (2) Los desembarques de especies vedadas, corresponden a decomisos o a pescas de investigación.
 - (3) Los desembarques, las materias primas y las producciones por región y por puerto, no incluyen las capturas ni las producciones de BF que operan en aguas bajo jurisdicción nacional e internacional
 - (4) Las materias primas de las especies Alga cotoni, Eucheuma cottoni, Salmón rosado, Oncorhynchus gorbuscha y Camarón ecuatoriano, Penaeus vannamei, son importadas.
 - (5) Los volúmenes de desembarque, materia prima y producción, de algunas especies podrían aparecer como discordantes, sin embargo ello se explica en los reprocesos de productos, que se originan de una misma materia prima.

NOMINA DE ESPECIES

NOMBRE COMUN	NOMBRE CIENTIFICO	FAMILIA
ALGAS		
Cochayuyo	<i>Durvillaea antarctica</i>	Durvillaceae
Cotoni	<i>Eucheuma cottonii</i>	Solieriaceae
Chasca	<i>Gelidium</i> spp.	Gelidiaceae
Chascón	<i>Lessonia nigrescens</i>	Lessoniaceae
Chicorea de mar	<i>Gigartina</i> spp.	Gigartinaceae
Huiro	<i>Macrocystis</i> spp.	Lessoniaceae
Luche	<i>Porphyra</i> spp.	Bangiaceae
Luga-Luga	<i>Iridaea</i> spp.	Gigartinaceae
Pelillo	<i>Gracilaria</i> spp.	Gracilariaceae
PESCADOS		
Acha o Hacha	<i>Kyphosus analogus</i>	Kyphosidae
Agujilla	<i>Scomberesox saurus scombroides</i>	Scomberesocidae
Albacora o Pez espada	<i>Xiphias gladius</i>	Xiphiidae
Alfonsino	<i>Beryx splendens</i>	Berycidae
Anchoveta	<i>Engraulis ringens</i>	Engraulidae
Anguila	<i>Ophichthus</i> spp.	Ophichthyidae
Apañado	<i>Hemilutjanus macrophthalmus</i>	Serranidae
Atún aleta amarilla	<i>Thunnus albacares</i>	Scombridae
Atún aleta larga	<i>Thunnus alalunga</i>	Scombridae
Atún ojos grandes	<i>Thunnus obesus</i>	Scombridae
Ayanque	<i>Cynoscion analis</i>	Sciaenidae
Azulejo	<i>Prionace glauca</i>	Carcharhinidae
Bacaladillo o Mote	<i>Normanichthys crockeri</i>	Normanichthyidae
Bacalao de J.Fernández	<i>Polyprion oxygeneios</i>	Percichthyidae
Bacalao de profundidad	<i>Dissostichus eleginoides</i>	Nototheniidae
Besugo	<i>Epigonus crassicaudus</i>	Apogonidae
Blanquillo	<i>Prolatilus jugularis</i>	Branchiostegidae
Bonito	<i>Sarda chiliensis</i>	Scombridae
Breca o Bilagay	<i>Cheilodactylus gayi</i>	Cheilodactylidae
Brótula	<i>Salilota australis</i>	Gadidae
Caballa	<i>Scomber japonicus peruanus</i>	Scombridae
Cabinza	<i>Isacia conceptionis</i>	Pomadasyidae
Cabrilla	<i>Sebastes capensis</i>	Scorpaenidae
Cabrilla común	<i>Paralabrax humeralis</i>	Serranidae
Carpa	<i>Cyprinus carpio</i>	Cyprinidae
Cochinilla	<i>Navodon paschalis</i>	Monacanthidae
Cojinoba del norte	<i>Seriotelella violacea</i>	Centrolophidae
Cojinoba del sur	<i>Seriotelella caerulea</i>	Centrolophidae
Cojinoba moteada	<i>Seriotelella punctata</i>	Centrolophidae
Congrio colorado	<i>Genypterus chilensis</i>	Ophidiidae
Congrio dorado	<i>Genypterus blacodes</i>	Ophidiidae
Congrio negro	<i>Genypterus maculatus</i>	Ophidiidae
Corvina	<i>Cilus gilberti</i>	Sciaenidae
Chancharro	<i>Helicolenus lengerichi</i>	Scorpaenidae
Dorado	<i>Coryphaena hippurus</i>	Coryphaenidae

NOMBRE COMUN	NOMBRE CIENTIFICO	FAMILIA
Huaiquil o Corvinilla	Micropogon furnieri	Sciaenidae
Jurel	Trachurus murphyi	Carangidae
Lenguado de ojos chicos	Paralichthys microps	Bothidae
Lisa	Mugil spp.	Mugilidae
Machuelo o Tritre	Ethmidium maculatum	Clupeidae
Merluza común	Merluccius gayi	Merlucciidae
Merluza de cola	Macruronus magellanicus	Macruronidae
Merluza de tres aletas	Micromesistius australis	Gadidae
Merluza del sur	Merluccius australis	Merluccidae
Nanue	Girellops nebulosus	Girellidae
Palometa	Parona signata	Carangidae
Pampanito de J Fernández	Scorpius chilensis	Kyphosidae
Pejegallo	Callorhynchus callorhynchus	Callorhynchidae
Pejeperro	Semicossyphus maculatus	Labridae
Pejerrata	Coelorhynchus spp	Macrouridae
Pejerrey de mar	Odontesthes regia	Atherinidae
Pejesapo	Sicyases sanguineus	Gobiesocidae
Puye	Galaxias spp.	Galaxiidae
Raya	Raja spp.	Rajidae
Reineta	Brama australis	Bramidae
Remoremo	Elagatis bipinnulatus	Carangidae
Róbalo	Eleginops maclovinus	Nototheniidae
Rollizo	Mugiloides chilensis	Mugiloididae
Roncacho	Sciaena fasciata	Scianidae
Salmón del Atlántico	Salmo salar	Salmonidae
Salmón plateado	Oncorhynchus kisutch	Salmonidae
Salmón rey	Oncorhynchus tshawytscha	Salmonidae
Salmón rosado	Oncorhynchus gorbuscha	Salmonidae
Sardina	Sardinops sagax	Clupeidae
Sardina común	Clupea bentincki	Clupeidae
Sargo	Anisotremus scapularis	Pomadasyidae
Sierra	Thyrstites atun	Gempylidae
Tiburón o marrajo	Isurus oxyrinchus	Lamnidae
Tollo	Mustelus mento	Triakidae
Tomoyo	Labrisomus philippii	Clinidae
Toremo	Seriola lalandi	Carangidae
Trucha arcoiris o Cabeza de acero	Oncorhynchus mykiss	Salmonidae
Turbot	Scophthalmus maximus	Scophthalmidae
Vidriola	Seriola mazatlana	Carangidae
Vieja o mulata	Graus nigra	Labridae
MOLUSCOS		
Almeja o Taca	Protothaca thaca	Veneridae
Almeja	Venus antiqua	Veneridae
Calamar	Loligo gahi	Loliginidae
Caracol caramujo	Adelomelon brasiliana	Volutidae
Caracol locate	Thais chocolata	Muricidae
Caracol palo palo	Argobuccinum argus	Cymatiidae
Caracol picuyo	Odontocymbiola magellanica	Volutidae
Caracol piquilhue	Adelomelon ancilla	Volutidae

NOMBRE COMUN

NOMBRE CIENTIFICO

FAMILIA

Caracol rubio	Xanthochorus cassidiformis	Muricidae
Caracol tegula	Tegula atra	Trochidae
Caracol trophon	Trophon spp.	Muricidae
Caracol trumulco	Chorus giganteus	Muricidae
Culengue	Gari solida	Garidae
Chitón o Apretador	Chiton spp.	Chitonidae
Chitón espinoso	Acanthopleura echinata	Chitonidae
Chocha	Calyptreaa trochiformes	Calyptreaeidae
Cholga	Aulacomya ater	Mytilidae
Chorrito	Mytilus chilensis	Mytilidae
Choro	Choromytilus chorus	Mytilidae
Huepo o Navaja de mar	Ensis macha	Solenidae
Jibia o Calamar rojo	Dosidicus gigas	Ommastrephidae
Lapa	Fissurella spp.	Fissurellidae
Loco	Concholepas concholepas	Muricidae
Macha	Mesodesma donacium	Mesodesmatidae
Navajuela	Tagelus dombeii	Garidae
Ostión del norte	Argopecten purpuratus	Pectinidae
Ostión del sur	Chlamys patagonica	Pectinidae
Ostra chilena	Ostrea chilensis	Ostreidae
Ostra del Pacífico	Crassostrea gigas	Ostreidae
Pota del Atlántico	Illex argentinus	Ommastrephidae
Pota del Pacífico	Todarodes pacificus	Ommastrephidae
Pulpo	Octopus vulgaris	Octopodidae
Taquilla	Mulinia spp.	Mactridae
Tumbao	Semele solida	Semelidae

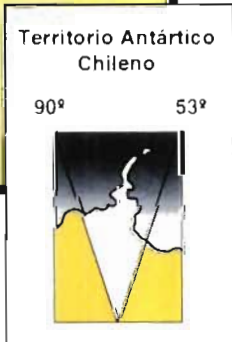
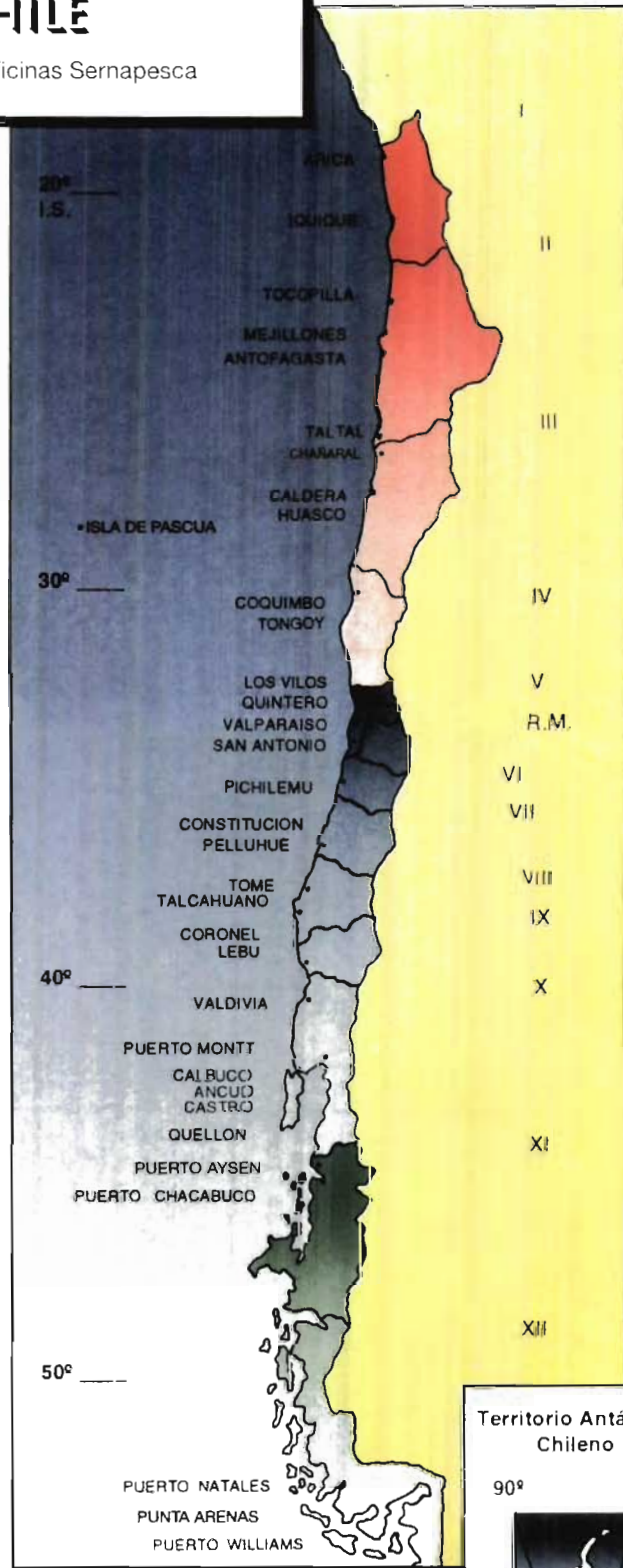
CRUSTACEOS

Camarón nailon	Heterocarpus reedi	Pandalidae
Camarón de río	Cryphiops caementarius	Palaemonidae
Camarón ecuatoriano	Penaeus vannamei	Penaeidae
Centolla	Lithodes antarcticus	Lithodiidae
Centolla del norte	Lithodes spp.	Lithodiidae
Centollón	Paralomis granulosa	Lithodiidae
Centollón del norte	Paralomis spp.	Lithodiidae
Gamba	Hymenopenaeus diomedea	Penaenidae
Jaiba	Cancer spp.	Cancridae
Jaiba limón	Cancer porteri	Cancridae
Jaiba marmola	Cancer edwardsi	Cancridae
Jaiba mora	Homalaspis plana	Xanthidae
Jaiba panchote	Taliepus dentatus	Majidae
Jaiba peluda o pachona	Cancer setosus	Cancridae
Jaiba reina	Cancer coronatus	Cancridae
Jaiba remadora	Ovalipes trimaculatus	Portunidae
Krill	Euphausia superba	Euphausiidae
Langosta de J.Fernández	Jasus frontalis	Palinuridae
Langostino amarillo	Cervimunida johni	Galatheidae
Langostino colorado	Pleuroncodes monodon	Galatheidae
Picoroco	Megabalanus psittacus	Balanidae

NOMBRE COMUN	NOMBRE CIENTIFICO	FAMILIA
EQUINODERMOS		
Erizo	Loxechinus albus	Echinidae
Pepino de mar	Athyonidium chilensis	Holoturoidae
TUNICADOS		
Piure	Pyura chilensis	Pyuridae
MAMIFEROS		
Lobo marino común	Otaria flavescens	Otariidae

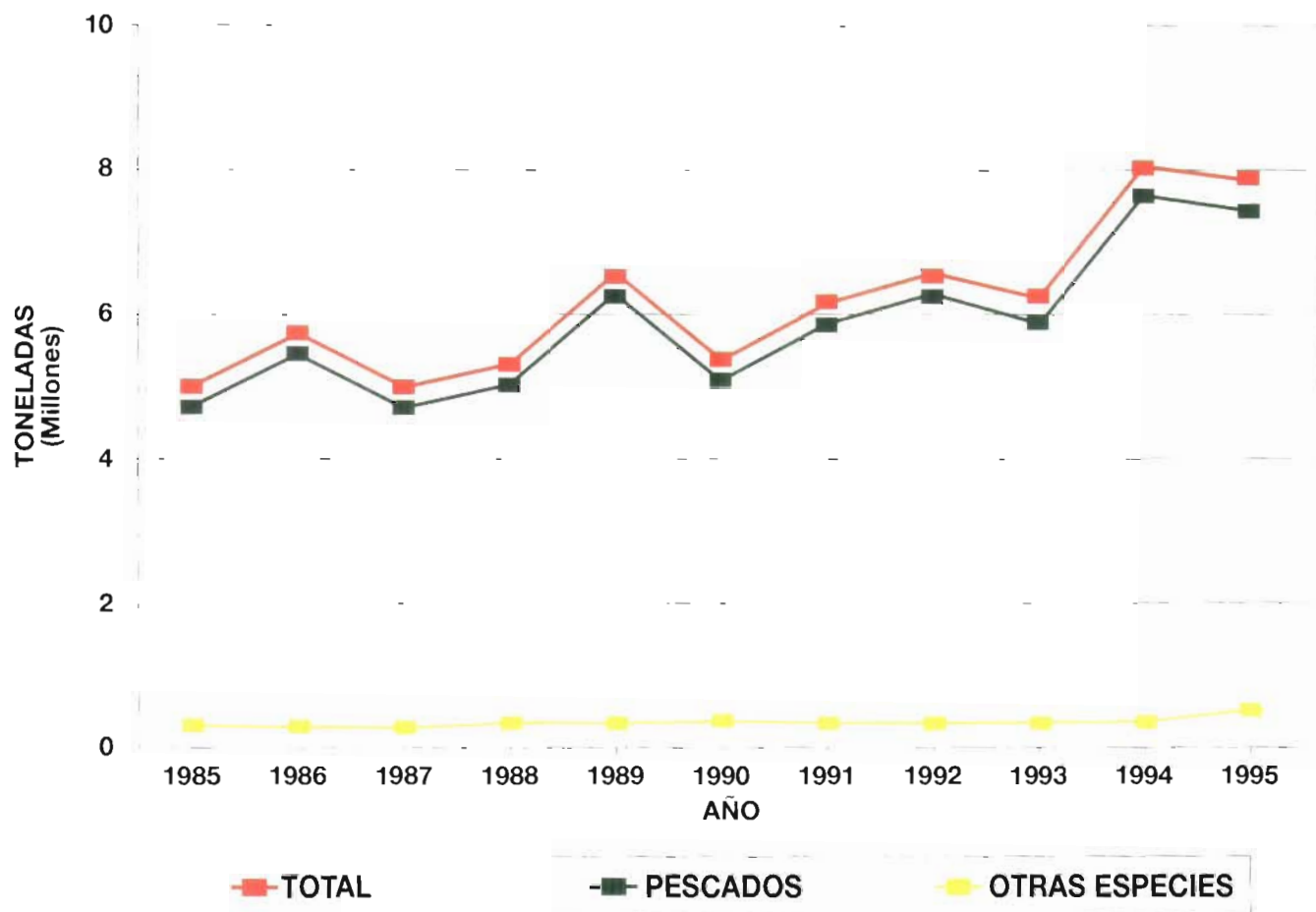
CHILE

Regiones y oficinas Sernapesca

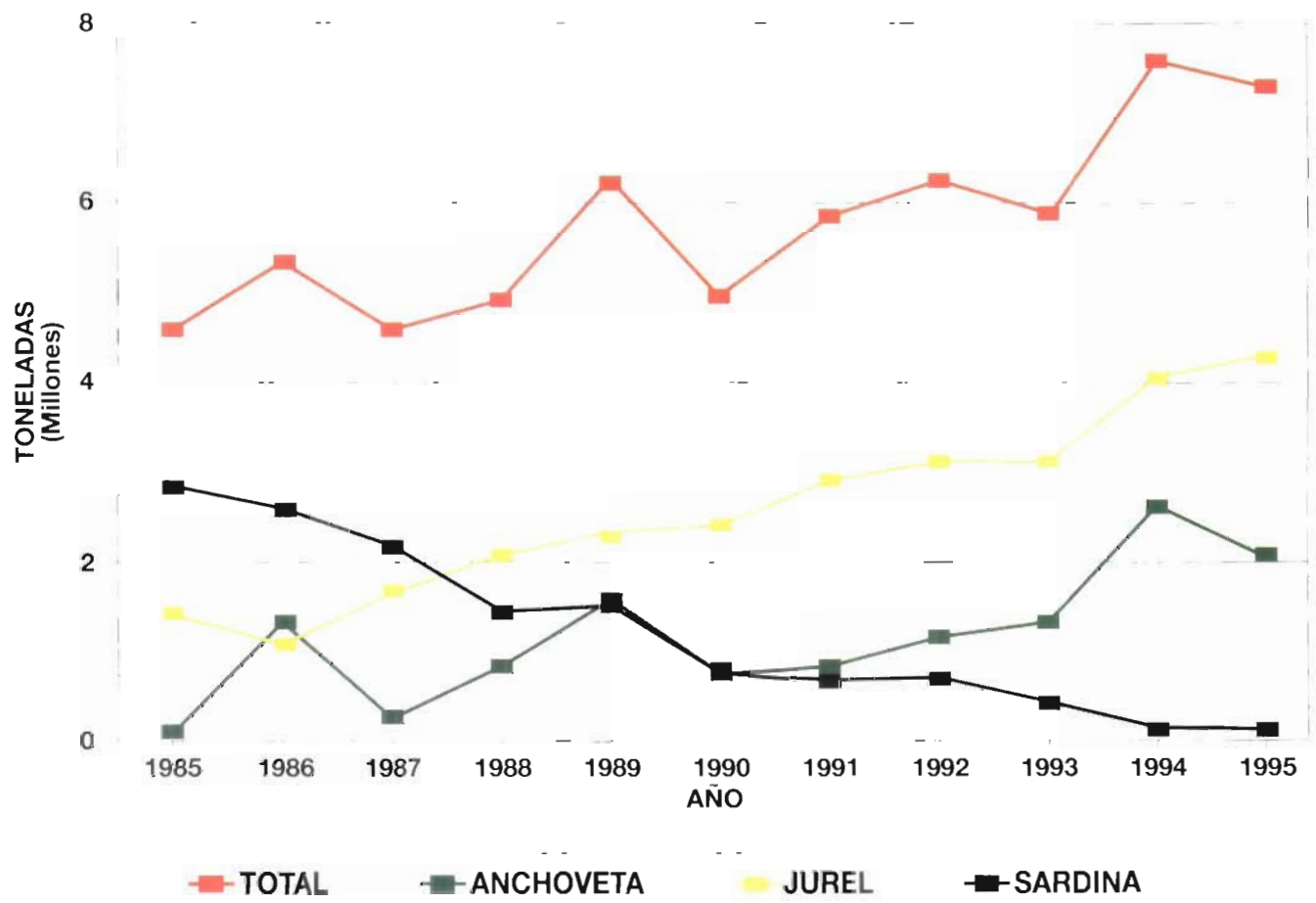


CHILE, DESEMBARQUE TOTAL 1985-1995

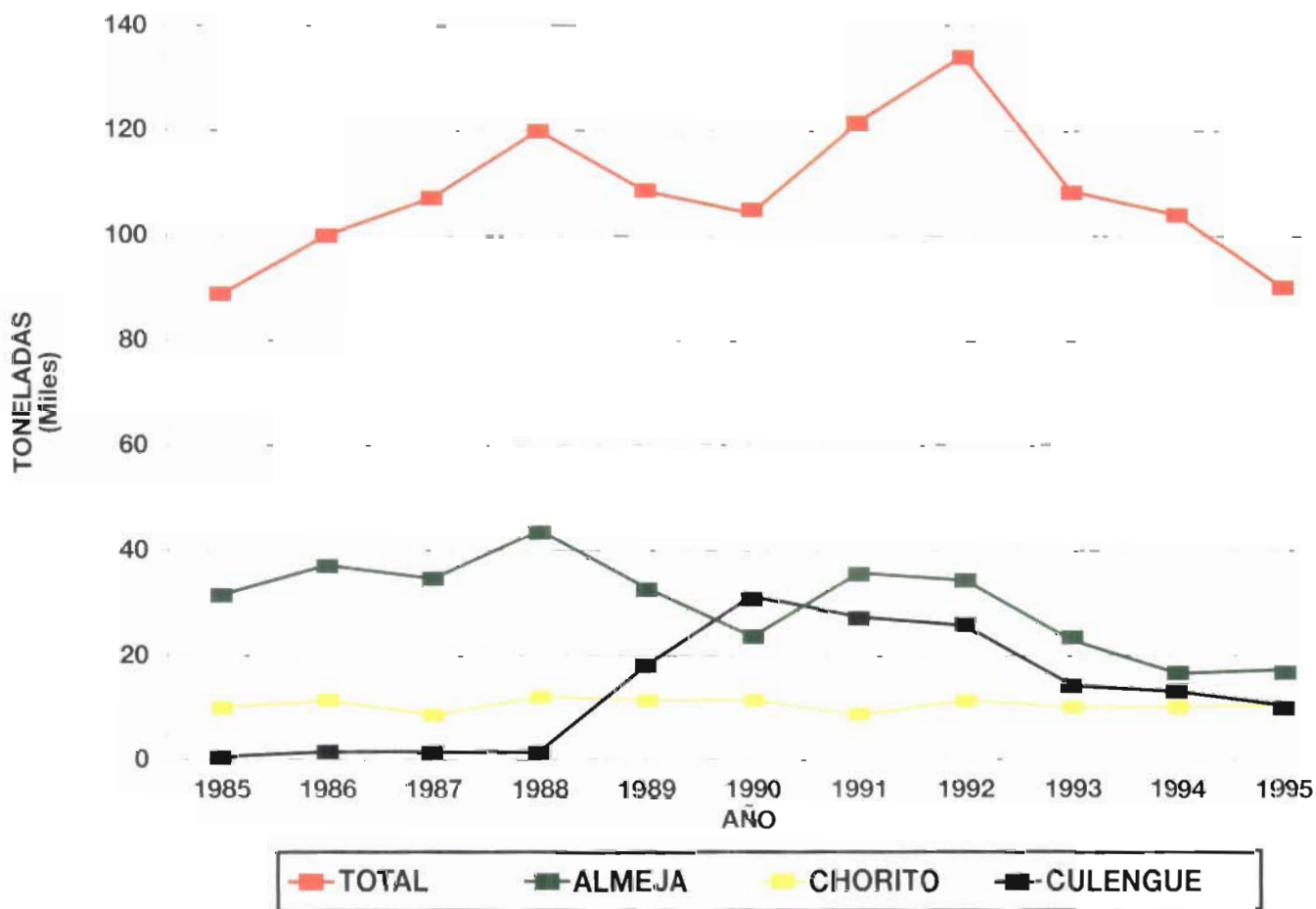
(En toneladas)



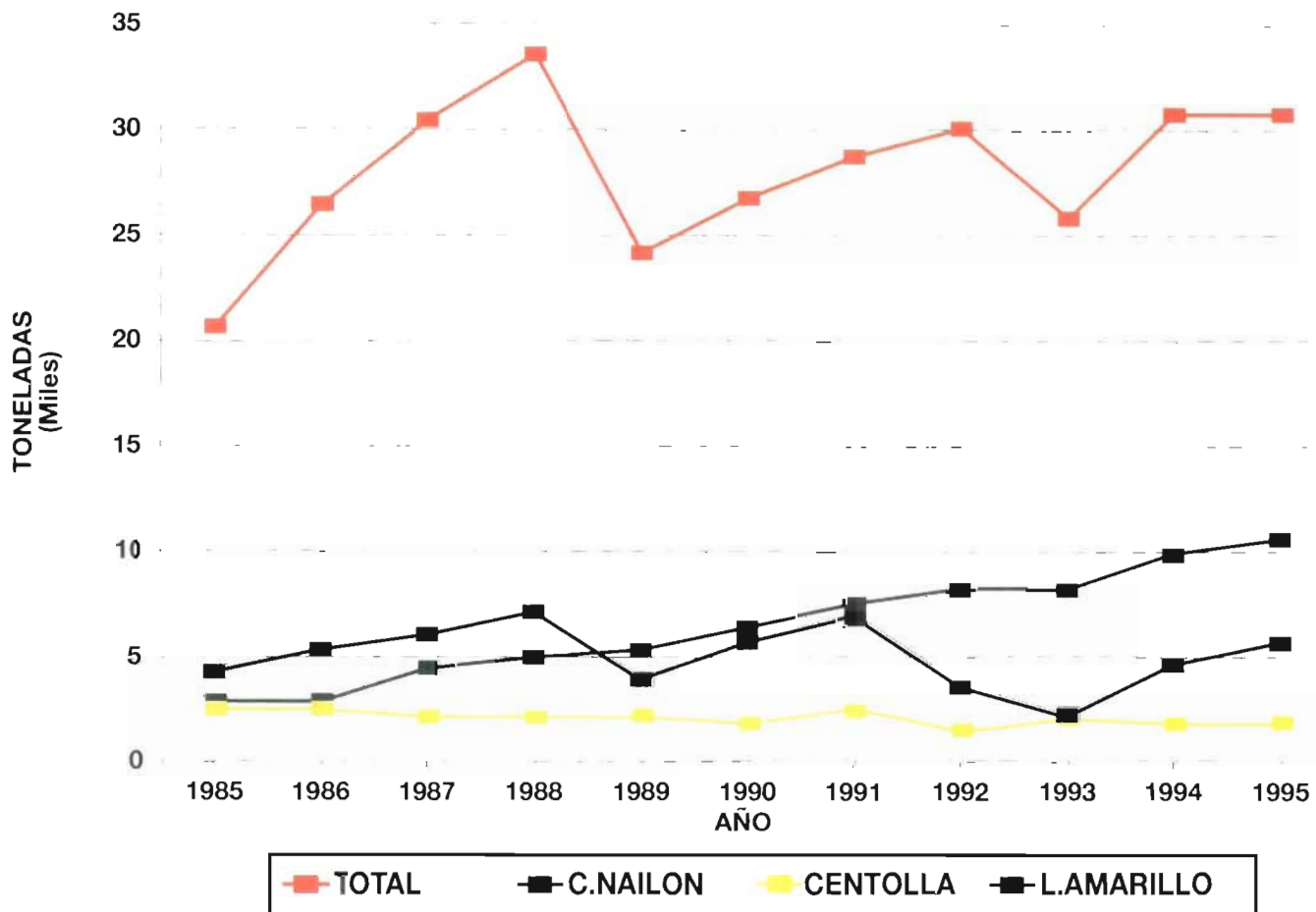
CHILE, DESEMBARQUE PESCADOS 1985-1995 (En toneladas)



CHILE, DESEMBARQUE MOLUSCOS 1985-1995 (En toneladas)

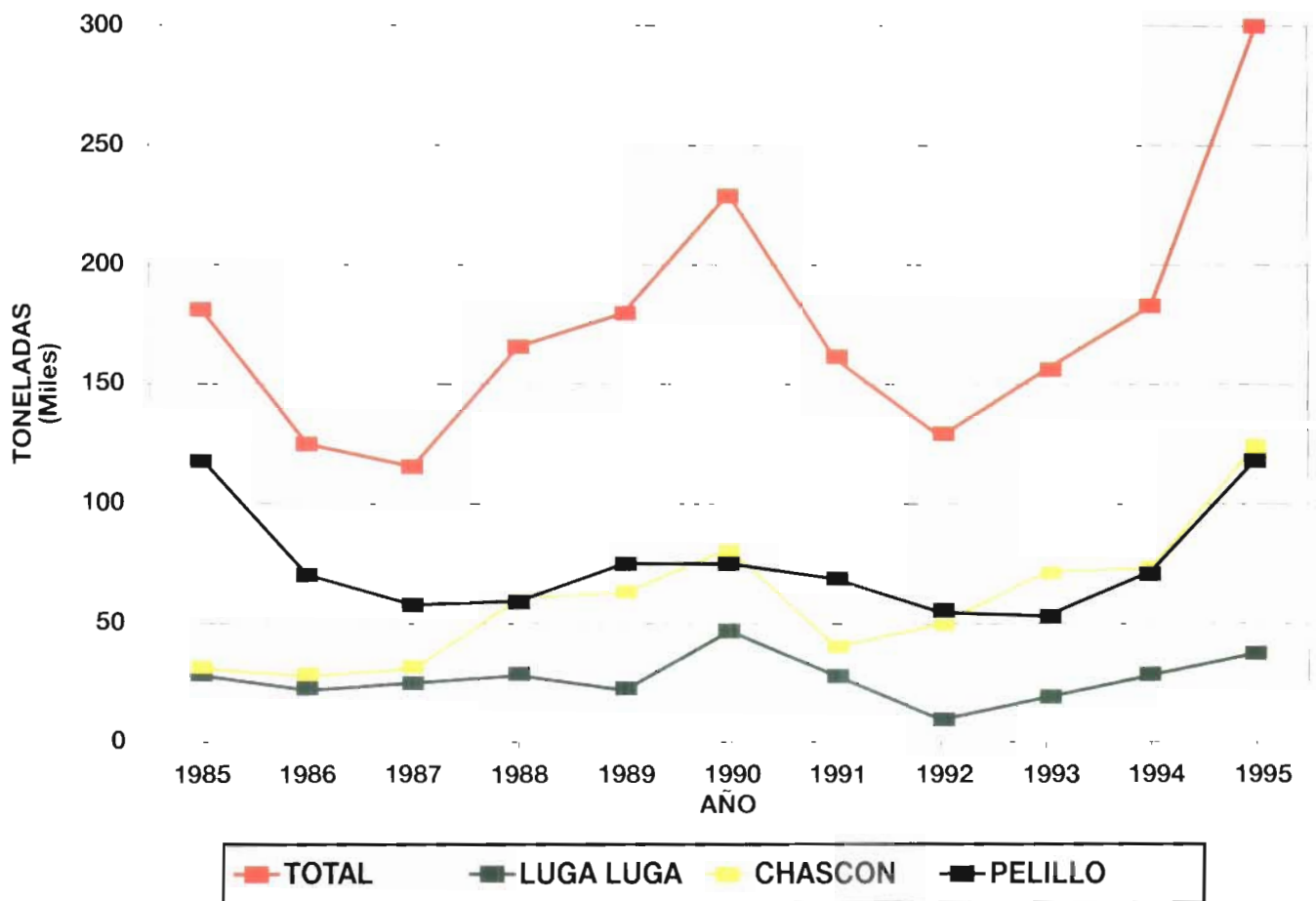


CHILE, DESEMBARQUE CRUSTACEOS 1985-1995 (En toneladas)

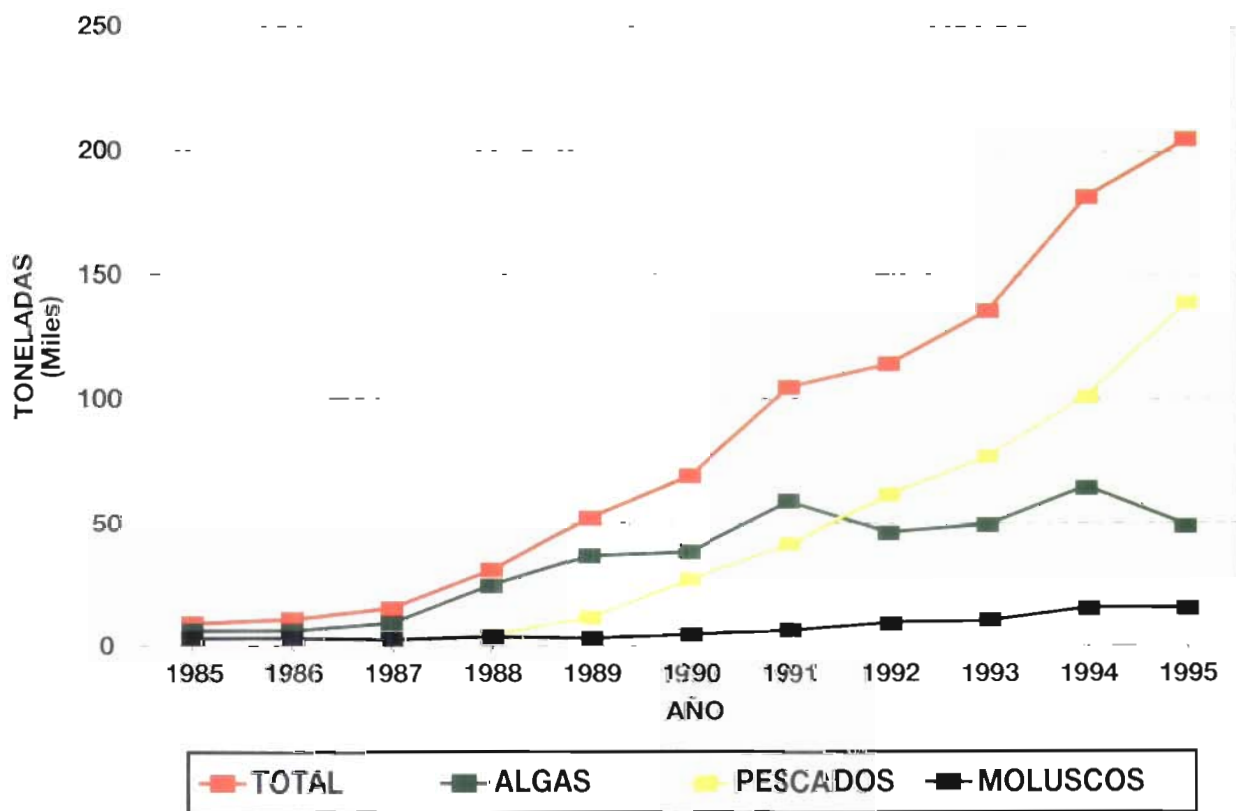


CHILE, DESEMBARQUE ALGAS 1985-1995

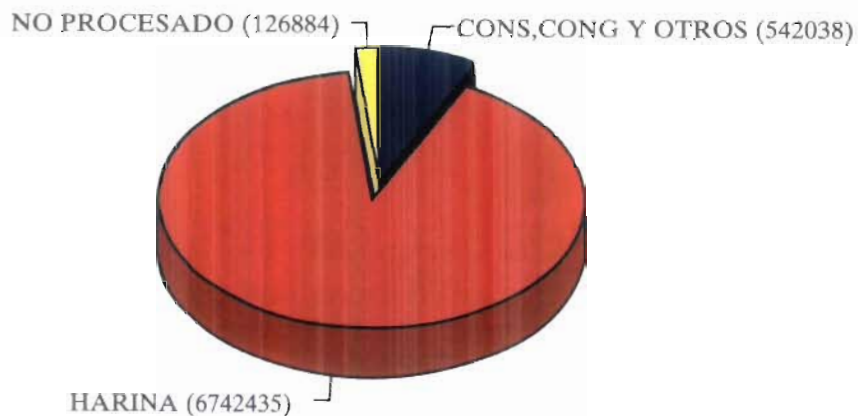
(En toneladas al 90% humedad)



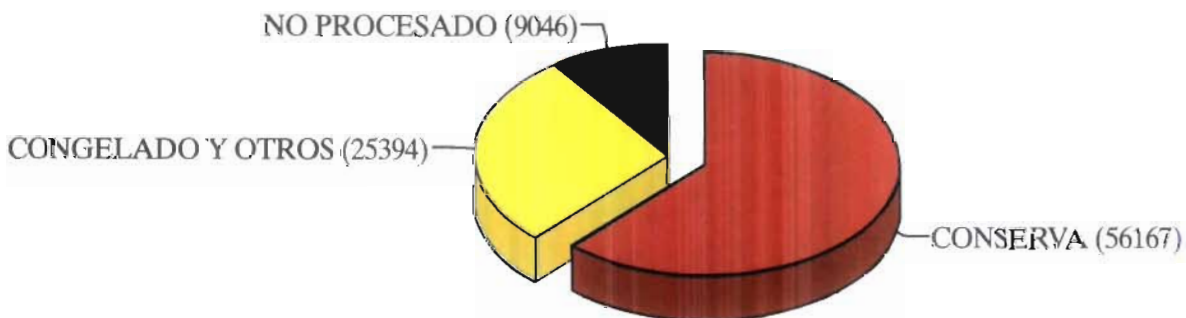
CHILE, COSECHA 1985-1995 (En toneladas)



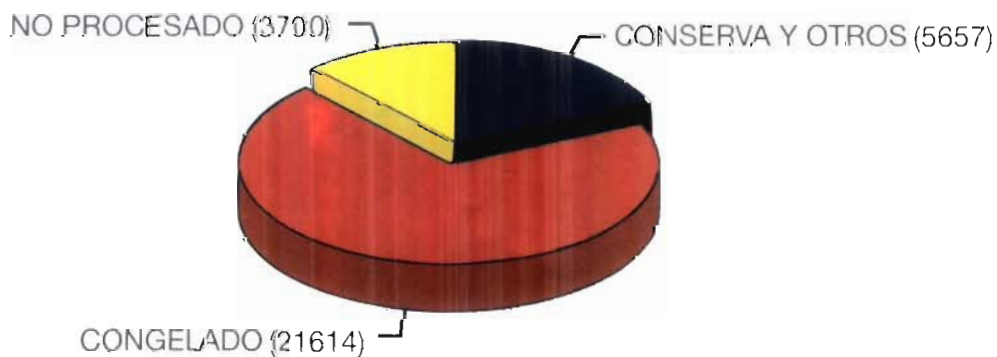
CHILE, UTILIZACION DESEMBARQUE 1995
PESCADOS: 7.411.357 Ton.



CHILE, UTILIZACION DESEMBARQUE 1995
MOLUSCOS: 90.607 Ton.



CHILE, UTILIZACION DESEMBARQUE 1995
CRUSTACEOS: 30.971 Ton.



CHILE, DESEMBARQUE TOTAL EN 1995
POR ESPECIE Y REGION
(en toneladas)

ESPECIE	I	II	III	IV	V	VI	VII	VIII	IX	X	XI	XII	RM	BF	AI	TOTAL
COCHAYUYO	-	-	-	-	-	-	-	336	-	128	-	-	-	-	-	464
CHASCA	-	-	-	287	3	763	34	47	-	10	-	-	-	-	-	1144
CHASCON	1317	13599	84562	22307	1987	-	-	-	-	-	-	-	-	-	-	123772
CHICOREA DE MAR	-	-	-	96	-	-	-	1748	-	4545	-	-	-	-	-	6389
HUIRO	-	1296	6554	4601	-	-	-	-	-	-	-	-	-	-	-	12451
LUCHE	-	-	-	6	-	-	-	-	-	-	-	-	-	-	-	6
LUGA-LUGA	-	-	-	17	-	558	186	12686	-	23825	15	189	-	-	-	37376
PELILLO	-	3802	3793	6374	114	-	-	14331	-	88875	330	-	-	-	-	117619
AGUJILLA	-	-	-	-	-	-	-	8	-	-	-	-	-	-	-	8
ALBACORA	-	2	61	200	1634	-	81	332	-	12	-	-	-	-	272	2594
ALFONSINO	-	-	-	-	-	-	-	-	-	-	8	-	-	-	-	8
ANCHOVETA	1236304	377297	174594	41830	57295	-	-	199148	-	-	-	-	-	-	-	2086468
ANGUILA	-	-	-	111	50	-	-	-	-	4	-	-	-	-	-	165
APAÑADO	-	23	-	-	-	-	-	-	-	-	-	-	-	-	-	23
ATUN ALETA AMARILLA	-	-	-	-	43	-	-	-	-	-	-	-	-	-	-	43
ATUN ALETA LARGA	-	-	-	-	12	-	-	1	-	-	-	-	-	-	2	15
ATUN OJOS GRANDES	-	-	-	-	15	-	-	-	-	-	-	-	-	-	-	15
AYANQUE	243	6	-	-	-	-	-	-	-	-	-	-	-	-	-	249
AZULEJO	-	8	6	-	24	-	-	-	-	-	-	-	-	-	1	39
BACALADILLO	2690	-	-	-	-	-	-	-	-	-	-	-	-	-	-	2690
BACALAO DE J FERNANDEZ	-	-	-	-	33	-	-	-	-	-	-	-	-	-	-	33
BACALAO DE PROFUNDIDAD	252	270	297	83	277	-	340	1369	-	1993	156	892	-	4401	7232	17552
BESUGO	-	-	1	20	16	-	-	196	-	-	-	-	-	-	-	232
BLANQUILLO	57	-	-	11	6	-	-	177	-	1	-	-	-	-	-	252
BONITO	29	16	-	2	-	-	-	-	-	-	-	4	-	-	1	52
BRECA	-	-	-	-	21	-	-	-	-	-	-	-	-	-	-	21
BROTULA	-	-	-	-	-	-	-	-	-	32	26	-	-	1768	-	1825
CABALLA	51916	42170	5521	4019	1958	-	-	4624	-	3	-	-	-	-	-	110210
CABINZA	48	87	-	18	-	-	-	12	-	-	-	-	-	-	-	165
CABRILLA	-	-	-	16	-	-	-	1	-	1	-	-	-	60	-	78
CABRILLA COMUN	23	86	3	1	-	-	-	36	-	-	-	-	-	-	-	149
CARPA	-	-	-	-	-	-	-	-	27	-	-	-	-	-	-	27
COCHINILLA	-	-	-	-	-	-	-	19	-	-	-	-	-	-	-	19
COJINOBA DEL NORTE	374	302	387	396	50	9	32	-	-	-	629	2	-	127	-	2307
COJINOBA DEL SUR	-	-	-	-	-	-	-	16	-	-	326	6	-	494	-	841
COJINOBA MOTEADA	-	-	-	-	-	-	-	-	-	-	-	-	-	84	-	84
CONGRIO COLORADO	-	148	146	81	137	8	35	293	207	28	-	-	-	-	-	1082
CONGRIO DORADO	-	-	-	1	55	-	10	470	106	634	2260	22	-	1880	-	5438
CONGRIO NEGRO	-	27	2	31	204	14	169	573	124	49	-	-	-	-	-	1193
CORVINA	13	3	19	13	131	28	87	190	701	54	-	-	-	-	-	1239
CHANCHARRO	-	-	-	-	-	-	-	-	-	2	95	-	-	10	-	107
DORADO	-	87	33	-	2	-	-	2	-	-	-	-	-	-	-	104
HUAIQUIL	-	-	-	-	-	-	-	-	111	-	-	-	-	-	-	111
JUREL	157229	72948	40168	44586	884806	-	26	3204000	-	430	-	-	-	-	-	4404193
LENGUADO	32	20	13	50	29	3	19	48	5	1	-	-	-	-	-	220
LISA	-	5	2	3	41	102	23	4	98	2	-	-	-	-	-	278
MACHUELO TRITRE	82	-	-	86	28	-	-	2133	-	19	-	-	-	-	-	2347
MERLUZA COMUN	-	-	128	1023	24804	91	283	48550	3	5	516	-	-	-	-	75403
MERLUZA DE COLA	-	-	-	-	22	-	-	192185	-	-	122	3	-	14402	-	206734
MERLUZA DE TRES ALETAS	-	-	-	-	-	-	-	-	-	-	-	-	-	20917	-	20917
MERLUZA DEL SUR	-	-	-	-	-	-	-	1	-	5522	7342	689	-	11058	-	24612
NANUE	-	-	-	-	26	-	-	-	-	-	-	-	-	-	-	26
PALOMETA	6	-	-	26	9	-	-	6	-	-	-	-	-	35	-	81
PAMPANITO	-	-	-	-	7	-	-	-	-	-	-	-	-	-	-	7
PEJEGALLO	-	-	-	6	24	-	13	565	77	223	9	-	-	3	-	920
PEJEPERRO	13	111	14	6	-	-	-	-	-	-	-	-	-	-	-	144
PEJERRATA	-	-	-	5	-	-	-	-	-	-	-	-	-	-	-	5

CHILE, DESEMBARQUE TOTAL EN 1995
POR ESPECIE Y REGION
(en toneladas)

CONTINUACION

ESPECIE	I	II	III	IV	V	VI	VII	VIII	IX	X	XI	XII	RM	BF	AI	TOTAL
PEJERREY DE MAR	4	32	-	10	-	-	7	372	1	121	-	11	-	-	-	558
PEJESAPO	-	-	-	-	5	-	-	-	-	-	-	-	-	-	-	5
PUYE	-	-	-	-	-	-	-	-	-	2	-	-	-	-	-	2
RAYA	-	-	-	4	18	-	-	40	-	1780	448	273	-	59	-	2622
REINETA	-	-	-	479	3446	1	2	2	-	-	-	-	-	-	-	3930
ROBALO	-	-	-	-	2	15	30	106	84	22	3	12	-	-	-	274
ROLLIZO	-	1	-	10	-	-	-	9	-	1	-	-	-	-	-	21
RONCACHO	14	2	-	-	-	-	15	-	-	-	-	-	-	-	-	31
SALMON DEL ATLANTICO	-	-	-	-	-	-	-	-	53779	471	-	-	-	-	-	54260
SALMON PLATEADO	-	-	-	-	-	-	-	-	34926	7021	2090	-	-	-	-	44037
SALMON REY	-	-	-	-	-	-	-	-	-	371	-	-	-	-	-	371
SARDINA	13312	61641	51593	25882	2220	-	-	6884	-	25	-	-	-	-	-	161667
SARDINA COMUN	-	-	-	-	3520	-	-	122949	-	246	-	-	-	-	-	126715
SARGO	8	7	1	-	-	-	-	-	-	-	-	-	-	-	-	16
SIERRA	-	9	42	57	304	-	65	109	93	8	-	-	-	-	-	687
TIBURON O MARRAJO	25	131	104	24	120	-	1	-	-	2	-	-	-	-	68	476
TOLLO	22	8	2	7	31	1	14	32	3	73	-	-	-	-	-	193
TOMOYO	-	14	-	-	-	-	-	-	-	-	-	-	-	-	-	14
TOREMO	-	-	-	-	7	-	-	-	-	-	-	-	-	-	-	7
TRUCHA ARCOIRIS	-	-	-	-	62	-	38	130	53	36667	3753	592	1424	-	-	42719
TURBOT	-	-	-	31	7	-	-	-	-	-	-	-	-	-	-	38
VIDRIOLA	-	-	-	-	-	-	-	-	-	-	-	-	-	-	1	1
VIEJA O MULATA	-	30	16	15	4	-	-	-	-	-	-	-	-	-	-	66
PESCADO NO CLASIF.	-	-	7	16	13	-	2	-	-	40	-	-	-	1366	-	1443
ALMEJA	10	104	33	1031	565	-	-	271	-	14853	133	162	-	-	-	17162
CALAMAR	-	-	1	-	-	-	-	48	-	-	-	3	-	3	302	367
CARACOL LOCATE	1523	864	-	10	-	-	-	-	-	-	-	-	-	-	-	2397
CARACOL PALO PALO	-	-	-	-	-	-	-	-	-	37	344	-	-	-	-	381
CARACOL PICUYO	-	-	-	-	-	-	-	-	-	73	-	-	-	-	-	73
CARACOL PIQUILHUE	-	-	-	-	-	-	-	-	-	26	-	57	-	-	-	82
CARACOL RUBIO	-	-	2	81	-	-	-	34	-	8	-	-	-	-	-	126
CARACOL TEGULA	-	-	-	36	9	-	-	-	-	6	-	-	-	-	-	61
CARACOL TROPHON	-	-	-	-	-	-	-	-	-	16	-	570	-	-	-	585
CARACOL TRUMULCO	-	-	-	-	7	-	-	73	-	13	-	-	-	-	-	93
CULENGUE	-	1	17	83	-	-	-	226	-	8641	1560	-	-	-	-	10627
CHITON	-	-	-	5	-	-	-	1	-	-	-	-	-	-	-	6
CHOCHA	-	-	-	6	-	-	-	-	-	-	-	-	-	-	-	6
CHOLGA	31	562	17	5	7	-	34	281	-	2737	12	2796	-	-	-	6482
CHORITO	-	-	-	-	37	-	-	21	66	9440	5	1156	-	-	-	10723
CHORO	-	-	8	-	94	74	10	87	190	30	-	-	-	-	-	493
HUEPO	-	-	-	-	-	-	-	6697	-	1014	-	-	-	-	-	6611
LAPA	21	434	265	1319	162	2	3	162	-	262	-	-	-	-	-	2610
LOCO	5	23	158	382	122	-	-	122	-	1670	287	1	-	-	-	2670
MACHA	1696	3	591	2877	604	1	239	816	25	62	-	-	-	-	-	6913
NAVAJUELA	-	-	-	86	-	-	-	1853	-	998	-	-	-	-	-	2937
OSTION DEL NORTE	6	44	3607	4608	-	-	-	-	-	-	-	-	-	-	-	8264
OSTION DEL SUR	-	-	-	-	-	-	-	-	-	-	-	1366	-	-	-	1366
OSTRA CHILENA	-	-	-	-	6	-	-	-	-	198	-	-	-	-	-	204
OSTRA DEL PACIFICO	7	-	21	-	49	-	-	-	-	1236	-	-	-	-	-	1313
PULPO	1013	2099	347	-	-	-	-	-	-	337	-	-	-	-	-	3796
TAQUILLA	-	-	-	-	-	-	-	-	-	1862	-	-	-	-	-	1862
TUMBAO	-	-	-	424	-	-	-	217	-	1882	-	-	-	-	-	2623
MOLUSCO NO CLASIF.	-	-	-	-	-	-	-	-	-	6	-	-	-	-	-	6
CAMARON NAILON	-	-	1119	3239	4542	-	-	1720	-	-	-	-	-	-	-	10620
CENTOLLA	-	-	-	-	-	-	-	1	-	676	283	1038	-	-	-	1898
CENTOLLA DEL NORTE	8	-	-	-	-	-	-	-	-	-	-	-	-	-	-	8
CENTOLLON	-	-	-	-	-	-	-	-	-	-	-	1316	-	-	-	1316

CHILE, DESEMBARQUE TOTAL EN 1995
POR ESPECIE Y REGION
(en toneladas)

CONTINUACION

ESPECIE	I	II	III	IV	V	VI	VII	VIII	IX	X	XI	XII	RM	BF	AI TOTAL
GAMBA	-	-	-	2	3	-	-	-	-	-	-	-	-	-	5
JAIBA NO CLASIF.	-	-	-	-	-	4	4	-	-	259	-	-	-	-	267
JAIBA LIMON	-	-	-	-	-	-	-	-	-	-	97	-	-	-	97
JAIBA MARMOLA	-	-	-	-	-	-	2	174	-	1501	952	-	-	-	2629
JAIBA MORA	-	-	-	66	49	1	-	74	-	490	-	-	-	-	680
JAIBA PANCHOTE	-	-	-	-	-	-	-	37	-	303	-	-	-	-	340
JAIBA PELUDA O PACHONA	18	134	61	45	8	-	1	318	-	647	-	-	-	-	1232
JAIBA REINA	-	-	-	-	-	-	-	223	-	206	-	-	-	-	429
JAIBA REMADORA	-	-	-	-	-	-	-	59	-	-	-	-	-	-	59
LANGOSTA DE J.FERNANDEZ	-	-	-	-	29	-	-	-	-	-	-	-	-	-	29
LANGOSTINO AMARILLO	-	-	304	4010	1185	-	-	244	-	-	-	-	-	-	5743
LANGOSTINO COLORADO	-	-	-	-	1723	-	-	3215	-	-	-	-	-	-	4938
PICOROCO	-	-	1	33	10	-	-	607	-	29	1	-	-	-	681
ERIZO	204	970	701	142	66	2	2	72	-	24024	1428	26998	-	-	54609
PEPINO DE MAR	-	-	-	-	-	-	-	105	-	1	-	-	-	-	106
PIURE	25	61	205	1028	49	17	53	1740	-	119	-	-	-	-	3297
LOBO COMUN	74	-	-	-	-	-	-	-	-	-	-	-	-	-	74
TOTAL ALGAS	1317	18697	94909	33688	2104	1321	220	29048	0	117383	345	189	0	0	299221
TOTAL PESCADOS	1462694	555471	273159	119156	981518	272	1292	3785580	1691	137078	23185	4596	1424	56664	7577 7411357
TOTAL MOLUSCOS	4310	4134	6067	10963	1662	77	288	9798	280	45285	2341	6109	0	3	90807
TOTAL CRUSTACEOS	26	134	1486	7396	7549	5	7	6672	0	4011	1333	2354	0	0	30971
TOTAL OTRAS ESPECIES	303	1031	906	1170	115	19	55	1917	0	24144	1428	26998	0	0	68088
TOTAL	1488650	579487	375526	172362	992948	1694	1860	3833015	1971	327901	28632	40246	1424	56867	7879 7890242

CHILE, DESEMBARQUE TOTAL EN 1995
POR ESPECIE Y MES
(en toneladas)

ESPECIE	ENE	FEB	MAR	ABR	MAY	JUN	JUL	AGO	SEP	OCT	NOV	DIC	TOTAL
COCHAYUYO	52	107	69	80	-	-	8	-	-	32	106	-	464
CHASCA	364	54	220	59	28	8	3	6	19	47	123	204	1144
CHASCON	7448	10086	11383	9944	13038	8769	7141	9873	9920	11470	10604	14096	123772
CHICOREA DE MAR	927	1788	1134	359	511	6	3	8	38	180	589	846	6389
HUIRO	873	1077	781	1673	1194	577	957	412	460	1494	1426	1438	12451
LUCHE	-	-	1	6	-	-	-	-	-	-	-	-	6
LUGA-LUGA	4876	7357	5796	2871	1834	921	86	1525	223	1673	3086	7230	37376
PELILLO	15969	12042	12070	2934	9665	6731	3998	3852	9123	10425	16223	14587	117619
AGUJILLA	-	-	-	-	-	-	-	-	-	8	-	-	8
ALBACORA	8	12	133	408	519	540	257	286	198	119	88	27	2594
ALFONSINO	-	-	-	-	-	-	-	-	-	-	-	8	8
ANCHOVETA	192770	335238	257949	151827	230215	389065	109556	46754	40836	117122	88013	117124	2086468
ANGUILA	16	12	18	14	19	4	1	9	5	24	21	22	165
APAÑADO	2	3	1	1	2	2	3	2	1	1	3	2	23
ATUN ALETA AMARILLA	-	3	4	5	2	3	2	3	2	4	9	6	43
ATUN ALETA LARGA	-	6	2	1	1	2	1	1	-	1	-	-	16
ATUN OJOS GRANDES	-	1	1	1	1	1	1	1	1	2	3	2	16
AYANQUE	1	2	2	232	1	2	2	2	1	1	1	2	249
AZULEJO	6	24	1	1	2	-	1	2	-	1	-	1	39
BACALADILLO	-	-	672	586	1121	152	-	23	-	-	-	136	2690
BACALAO DE J FERNANDEZ	2	3	3	3	3	3	2	3	2	3	3	3	33
BACALAO DE PROFUNDIDAD	2012	1577	2070	1640	720	1072	816	1026	931	1377	1657	2656	17552
BESUGO	1	1	4	1	86	3	2	78	51	3	2	1	232
BLANQUILLO	20	6	74	6	10	10	26	29	13	21	19	18	262
BONITO	10	2	2	3	14	4	3	6	1	2	4	1	52
BRECA	1	1	2	2	2	-	-	-	-	-	13	-	21
BROTULA	22	13	18	21	94	209	102	257	546	422	120	2	1826
CABALLA	6200	1584	8151	12818	19948	3420	3698	3838	13363	11019	6846	19325	110210
CABINZA	8	2	36	3	37	21	21	12	15	4	3	3	166
CABRILLA	8	9	9	19	-	1	2	18	6	4	1	1	78
CABRILLA COMUN	11	14	11	12	14	17	17	13	9	12	9	10	149
CARPA	1	2	6	2	1	2	4	6	3	1	-	-	27
COCHINILLA	-	-	-	-	-	-	-	-	-	-	-	19	19
COJINOBA DEL NORTE	174	259	86	227	94	79	272	483	225	128	224	56	2307
COJINOBA DEL SUR	20	18	185	51	54	33	33	108	174	109	33	23	841
COJINOBA MOTEADA	-	-	-	4	80	-	-	-	-	-	-	-	84
CONGRIO COLORADO	141	94	93	105	89	61	82	76	75	66	100	100	1082
CONGRIO DORADO	347	320	304	317	419	306	491	586	835	676	374	464	5438
CONGRIO NEGRO	176	133	97	52	66	26	52	48	75	71	228	161	1193
CORVINA	118	118	142	110	70	110	57	157	84	61	68	144	1239
CHANCHARRO	11	12	14	5	7	6	3	11	2	6	19	11	107
DORADO	4	8	16	5	15	14	9	3	7	7	8	8	104
HUAIQUIL	6	7	7	8	9	10	13	12	10	8	10	11	111
JUREL	334100	348977	441179	576213	665553	596808	636629	390256	83587	45892	42465	243524	4404193
LENGUADO	30	27	17	9	10	12	17	19	21	21	14	23	220
LISA	15	20	22	13	24	38	21	18	20	34	26	27	278
MACHUELO TRITRE	6	367	297	151	337	112	9	29	197	372	175	296	2347
MERLUZA COMUN	5626	5407	6814	6424	7154	7165	7207	5722	2046	8486	8131	5221	75403
MERLUZA DE COLA	4388	10380	568	1314	5228	2388	2671	1185	21219	86156	28492	42765	206734
MERLUZA DE TRES ALETAS	240	505	102	186	3358	348	3676	5240	3425	3938	-	-	20917
MERLUZA DEL SUR	1468	1134	477	1029	1396	1360	4202	1410	4371	2765	2876	2134	24612
NANUE	-	1	1	1	2	5	4	7	2	3	-	-	26
PALOMETA	1	2	4	4	-	48	1	1	2	3	8	7	81
PAMPANITO	1	1	3	1	1	-	-	-	-	-	-	-	7
PEJEGALLO	47	41	15	37	58	110	60	223	132	40	38	129	920
PEJEPERRO	13	16	9	8	5	9	10	10	14	13	15	21	144
PEJERRATA	3	2	-	-	-	-	-	-	-	-	-	-	6

CHILE, DESEMBARQUE TOTAL EN 1995
POR ESPECIE Y MES
(en toneladas)

CONTINUACION

ESPECIE	ENE	FEB	MAR	ABR	MAY	JUN	JUL	AGO	SEP	OCT	NOV	DIC	TOTAL
PEJERREY OE MAR	35	62	38	52	93	42	47	51	47	29	31	31	558
PEJESAPO	-	-	-	-	1	-	1	1	1	1	-	-	5
PUYE	-	-	-	-	-	-	-	-	-	1	1	-	2
RAYA	282	288	218	152	289	201	210	101	175	236	180	290	2622
REINETA	50	213	415	608	700	492	409	206	160	208	199	270	3930
ROBALO	23	30	29	24	23	23	23	14	14	26	23	22	274
ROLLIZO	2	2	5	3	3	-	1	-	-	-	2	3	21
RONCACHO	4	8	3	2	2	3	2	2	1	1	1	2	31
SALMON DEL ATLANTICO	3182	3326	4911	4392	5393	4845	4214	4587	4123	4992	5139	5146	54250
SALMON PLATEADO	15235	16741	3320	81	139	158	122	6	32	5	928	8270	44037
SALMON REY	18	2	25	38	22	14	1	28	-	29	193	1	371
SAROINA	12996	25303	20209	20354	11980	12575	11555	6442	12240	11079	7486	9438	161557
SARDINA COMUN	16956	21283	9188	4754	3451	1263	1305	161	3625	8575	1700	54454	126715
SARGO	1	2	-	-	6	-	2	1	-	-	2	2	16
SIERRA	18	29	70	66	79	80	190	87	18	21	16	13	587
TIBURON O MARRAJO	58	88	21	36	25	27	16	38	34	37	42	53	475
TOLLO	25	28	6	11	27	17	33	9	1	9	7	19	193
TOMOYO	-	-	-	-	3	5	3	2	-	1	-	-	14
TOREMO	-	1	1	-	-	-	1	1	1	1	-	1	7
TRUCHA ARCOIRIS	5027	4255	6952	2820	1551	772	621	792	2968	4757	5971	6233	42719
TURBOT	5	2	4	1	2	4	2	2	2	5	5	4	38
VIORIOLA	-	-	-	-	-	-	-	1	-	-	-	-	1
VIEJA O MULATA	11	9	7	6	4	4	4	4	-	3	4	9	65
PESCADO NO CLASIF.	102	125	483	447	106	49	15	5	42	51	14	4	1443
ALMEJA	1678	1434	1213	750	758	344	614	1208	1353	1794	2811	3305	17162
CALAMAR	2	302	27	20	-	-	-	-	2	1	-	3	357
CARACOL LOCATE	-	-	-	325	326	282	206	265	260	242	322	170	2397
CARACOL PALO PALO	8	7	16	43	33	8	9	92	58	51	23	33	381
CARACOL PICUYO	-	1	8	14	9	4	7	21	7	-	-	2	73
CARACOL PIQUILHUE	9	4	10	7	6	10	2	10	2	20	1	1	82
CARACOL RUBIO	3	-	8	7	11	-	1	7	29	10	24	25	125
CARACOL TEGULA	3	2	3	2	2	7	16	3	1	4	6	2	51
CARACOL TROPHON	4	57	84	73	6	38	51	66	76	-	72	48	585
CARACOL TRUMULCO	4	2	6	7	4	10	16	2	11	24	7	-	93
CULENGUE	735	812	1002	590	327	192	313	744	1363	1445	1762	1242	10527
CHITON	2	1	1	-	-	-	2	-	-	-	-	-	6
CHOCHA	-	-	-	-	-	1	4	-	-	-	-	1	6
CHOLGA	585	748	885	575	751	599	520	384	382	294	259	500	6482
CHORITO	766	952	1422	1099	918	633	928	689	540	1195	773	808	10723
CHORO	20	42	54	88	54	34	41	59	40	21	17	23	493
HUEPO	490	1007	1030	514	418	126	195	206	496	604	775	749	6611
LAPA	94	162	206	125	354	262	339	312	106	174	168	308	2610
LOCO	-	-	-	96	667	1177	49	79	284	325	4	-	2670
MACHA	606	618	714	351	479	404	390	532	485	571	473	1300	6913
NAVAJUELA	101	149	117	78	198	181	355	395	397	465	315	185	2937
OSTION DEL NORTE	558	305	217	505	389	353	898	1244	1030	988	763	1014	8264
OSTION OEL SUR	-	370	407	310	213	63	1	1	-	-	-	-	1365
OSTRA CHILENA	6	18	6	4	28	20	11	7	2	44	39	19	204
OSTRA DEL PACIFICO	98	9	8	9	13	173	212	190	204	45	196	155	1313
PULPO	-	-	748	515	472	443	480	393	312	275	155	1	3796
TAQUILLA	3	395	91	2	1	-	214	275	438	231	75	127	1852
TUMBAO	31	205	237	198	193	114	135	243	369	376	182	250	2523
MOLUSCO NO CLASIF.	-	-	-	-	-	-	-	-	6	-	-	-	6
CAMARON NAILON	961	993	1077	878	1275	888	693	878	190	147	1322	1318	10620
CENTOLLA	-	17	57	110	146	91	181	283	274	319	420	-	1898
CENTOLLA DEL NORTE	4	1	-	-	-	-	-	3	-	-	-	-	8

CHILE, DESEMBARQUE TOTAL EN 1995
POR ESPECIE Y MES
(en toneladas)

CONTINUACION

ESPECIE	ENE	FEB	MAR	ABR	MAY	JUN	JUL	AGO	SEP	OCT	NOV	DIC	TOTAL
CENTOLLON	-	117	180	195	196	162	116	83	89	113	65	-	1316
GAMBA	-	-	-	-	1	1	-	-	3	-	-	-	5
JAIBA NO CLASIF	1	98	1	10	63	6	1	21	15	20	24	7	267
JAIBA LIMON	4	13	28	14	6	3	2	6	9	7	2	3	97
JAIBA MARMOLA	167	191	282	204	238	222	179	213	200	263	259	211	2629
JAIBA MORA	82	64	52	47	56	57	48	69	81	49	46	29	680
JAIBA PANCHOTE	7	10	58	30	45	28	55	48	31	23	5	-	340
JAIBA PELUDA O PACHONA	176	109	75	79	67	94	94	129	90	118	119	82	1232
JAIBA REINA	17	9	35	32	10	31	69	45	65	18	56	42	429
JAIBA REMADORA	2	-	2	6	1	-	-	20	10	8	-	10	59
LANGOSTA DE J.FERNANDEZ	5	4	7	5	2	-	-	-	-	-	6	-	29
LANGOSTINO AMARILLO	612	380	677	268	-	-	732	499	566	1953	53	13	5743
LANGOSTINO COLORADO	-	-	-	114	258	385	1048	1596	1428	109	-	-	4938
PICOROCO	42	33	42	61	55	45	40	40	87	73	91	72	681
ERIZO	1643	2886	5233	4433	6148	6717	6966	8773	3661	3677	2000	2473	54609
PEPINO DE MAR	-	-	-	-	1	25	-	17	-	36	10	17	106
PIURE	244	266	264	326	278	137	249	204	284	256	359	430	3297
LOBO COMUN	-	-	-	-	-	-	-	47	22	-	6	-	74
TOTAL ALGAS	30518	32511	31453	17936	26270	17112	12196	15675	19773	26221	32158	38401	299221
TOTAL PESCADOS	602056	777141	775526	787737	960649	1023154	788701	470611	196990	309072	202063	618768	7411367
TOTAL MDLUSCOS	5706	7602	8521	6316	6620	5478	6020	7427	8223	9199	9223	10272	90607
TOTAL CRUSTACEOS	2080	2039	2573	2053	2419	2013	3268	3933	3128	3220	2468	1787	30971
TOTAL OTRAS ESPECIES	1887	3152	5497	4769	6427	6879	7214	9041	3967	3969	2374	2920	58088
TOTAL	642246	822445	823570	818800	1002385	1054838	817389	506587	231081	350681	248284	572138	7890242

I REGION, DESEMBARQUE TOTAL EN 1995
POR ESPECIE Y MES
(en toneladas)

ESPECIE	ENE	FEB	MAR	ABR	MAY	JUN	JUL	AGO	SEP	OCT	NOV	DIC	TOTAL
CHASCON	96	86	104	207	231	81	49	91	103	140	23	106	1317
ANCHOVETA	132658	189322	114314	49815	124850	311079	73623	35117	24963	70025	59525	51013	1236304
AYANQUE	1	1	1	231	1	1	1	1	1	1	1	2	243
BACALADILLO	-	-	672	586	1121	152	-	23	-	-	-	136	2690
BACALAO DE PROFUNDIDAD	5	2	5	4	5	11	22	58	24	42	43	31	252
BLANQUILLO	-	-	57	-	-	-	-	-	-	-	-	-	57
BONITO	10	1	1	-	10	2	-	1	1	1	1	1	29
CABALLA	1089	929	4493	5868	3327	430	846	2652	8630	4848	2283	16520	51915
CABINZA	2	2	36	-	1	-	1	2	1	1	1	1	48
CABRILLA COMUN	2	2	2	1	2	2	2	2	1	2	2	3	23
COJINOBA DEL NORTE	-	44	4	142	20	44	3	33	67	3	3	11	374
CORVINA	-	-	1	-	1	4	1	2	-	-	4	-	13
JUREL	3232	5789	20814	14489	9736	943	2039	2077	1732	2621	29068	64689	157229
LENGUADO	4	3	3	-	3	3	3	3	3	3	2	2	32
MACHUELO TRITRE	1	-	35	23	10	-	-	-	-	13	-	-	82
PALOMETA	1	1	1	-	-	-	-	1	-	1	-	-	5
PEJEPERRO	2	1	-	-	1	2	1	1	2	1	-	2	13
PEJERREY DE MAR	-	-	-	-	1	1	-	-	-	1	-	1	4
RONCACHO	2	1	1	-	-	1	2	2	1	1	1	2	14
SARDINA	135	256	1698	2912	871	458	664	672	3605	1352	591	98	13312
SARGO	1	1	-	-	2	-	-	-	-	-	2	2	8
TIBURON O MARRAJO	13	1	-	1	-	1	2	1	1	2	1	2	25
TOLLO	3	2	2	1	2	2	3	1	1	2	2	1	22
ALMEJA	1	1	1	1	1	1	2	1	1	-	-	-	10
CARACOL LOCATE	-	-	-	204	220	160	144	208	180	146	151	110	1523
CHOLGA	3	3	3	4	5	3	2	2	1	3	1	1	31
LAPA	1	1	2	1	1	1	1	1	-	-	-	12	21
LOCO	-	-	-	-	-	-	-	-	1	4	-	-	5
MACHA	137	229	167	74	98	73	60	126	141	230	128	232	1696
OSTION DEL NORTE	1	1	-	-	-	-	-	-	-	1	1	1	5
OSTRA DEL PACIFICO	1	1	-	1	-	-	-	-	1	1	1	1	7
PULPO	-	-	251	126	169	126	114	86	48	72	21	-	1013
CENTOLLA DEL NORTE	4	1	-	-	-	-	-	3	-	-	-	-	8
JAIBA PELUDA O PACHONA	1	2	2	1	1	2	1	-	1	2	1	4	18
ERIZO	-	-	-	1	1	17	47	59	74	5	-	-	204
PIURE	-	2	3	3	3	3	3	-	2	2	1	3	25
LOBO COMUN	-	-	-	-	-	-	-	47	22	-	5	-	74
TOTAL ALGAS	96	86	104	207	231	81	49	91	103	140	23	106	1317
TOTAL PESCADOS	137161	196358	142140	74073	139964	313136	77213	40849	39033	78920	91530	132517	1462694
TOTAL MOLUSCOS	144	236	424	411	494	364	323	424	373	457	303	357	4310
TOTAL CRUSTACEOS	5	3	2	1	1	2	1	3	1	2	1	4	26
TOTAL OTRAS ESPECIES	0	2	3	4	4	20	60	106	98	7	6	3	303
TOTAL	137406	198685	142673	74695	140694	313603	77636	41273	39608	79526	91863	132987	1468650

I REGION, ARICA, DESEMBARQUE TOTAL EN 1995
POR ESPECIE Y MES
(en toneladas)

ESPECIE	ENE	FEB	MAR	ABR	MAY	JUN	JUL	AGO	SEP	OCT	NOV	DIC	TOTAL
ANCHOVETA	58768	48249	6871	8675	41061	163177	17870	17577	17154	29199	28555	39400	476556
AYANQUE	1	1	1	231	1	1	1	1	1	1	1	2	243
BACALADILLO	-	-	149	30	-	-	-	-	-	-	-	-	179
BACALAO DE PROFUNDIDAD	-	-	-	-	2	4	4	6	3	3	9	6	37
BONITO	2	1	1	-	2	2	-	1	1	1	1	1	13
CABALLA	16	16	1392	3810	230	210	10	1631	6461	2265	51	787	16869
CABINZA	2	2	1	-	1	-	1	2	1	1	1	1	13
CABRILLA COMUN	2	2	2	1	2	2	2	2	1	2	2	3	23
COJINOBA DEL NORTE	-	44	4	93	19	44	3	4	67	3	3	11	295
CORVINA	-	-	1	-	1	4	1	2	-	-	4	-	13
JUREL	5	5789	9513	5298	636	74	466	1081	1052	828	10303	32956	68001
LENGUADO	4	3	3	-	3	3	3	3	3	3	2	2	32
MACHUELO TRITRE	1	-	35	23	10	-	-	-	-	13	-	-	82
PALOMETA	1	1	1	-	-	-	-	1	-	1	-	-	5
PEJEPERRO	2	1	-	-	1	2	1	1	2	1	-	2	13
PEJERREY DE MAR	-	-	-	-	1	1	-	-	-	1	-	1	4
RONCACHO	2	1	1	-	-	1	2	2	1	1	1	2	14
SARDINA	6	81	777	872	186	253	221	255	1139	288	366	98	4540
SARGO	1	1	-	-	2	-	-	-	-	-	2	2	8
TIBURON O MARRAJO	1	1	-	1	-	1	2	1	1	2	1	2	13
TOLLO	3	2	2	1	2	2	3	1	1	2	2	1	22
ALMEJA	1	1	1	1	1	1	2	1	1	-	-	-	10
CARACOL LOCATE	-	-	-	49	123	52	46	82	69	38	42	-	501
CHOLGA	3	3	3	4	4	3	2	2	1	3	1	1	30
LAPA	1	1	2	1	1	-	1	1	-	-	-	3	11
LOCO	-	-	-	-	-	-	-	-	1	1	-	-	2
MACHA	137	229	167	74	98	73	80	126	141	230	128	232	1695
PULFO	-	-	30	14	26	20	22	14	8	6	1	-	139
JAIBA PELUDA O PACHONA	1	1	1	-	-	1	1	-	-	-	-	2	7
ERIZO	-	-	-	1	1	1	-	-	46	1	-	-	50
PIURE	-	2	3	3	3	3	3	-	2	2	1	3	26
LOBO COMUN	-	-	-	-	-	-	-	47	22	-	5	-	74
TOTAL PESCADOS	58817	54196	18754	19036	42158	163781	18590	20671	26878	32616	39303	73277	566975
TOTAL MOLUSCOS	142	234	203	143	252	149	133	226	221	277	172	236	2388
TOTAL CRUSTACEOS	1	1	1	0	0	1	1	0	0	0	0	2	7
TOTAL OTRAS ESPECIES	0	2	3	4	4	4	3	47	70	3	6	3	149
TOTAL	58960	54432	18961	19182	42416	163936	18727	20844	26169	32896	39481	73518	569519

I REGION, IQUIQUE, DESEMBARQUE TOTAL EN 1995
POR ESPECIE Y MES
(en toneladas)

ESPECIE	ENE	FEB	MAR	ABR	MAY	JUN	JUL	AGO	SEP	OCT	NOV	DIC	TOTAL
CHASCON	96	86	104	207	231	81	49	91	103	140	23	106	1317
ANCHOVETA	73890	141073	107443	41140	83789	147902	55753	17540	7809	40826	30970	11613	759748
BACALADILLO	-	-	523	656	1121	152	-	23	-	-	-	138	2511
BACALAO DE PROFUNDIDAD	5	2	5	4	3	7	18	52	21	39	34	25	215
BLANQUILLO	-	-	57	-	-	-	-	-	-	-	-	-	57
BONITO	8	-	-	-	8	-	-	-	-	-	-	-	16
CABALLA	1073	913	3101	2058	3097	220	836	1021	2179	2583	2232	15733	35046
CABINZA	-	-	35	-	-	-	-	-	-	-	-	-	35
COJINOBA DEL NORTE	-	-	-	49	1	-	-	29	-	-	-	-	79
JUREL	3227	-	11301	9191	9100	869	1573	996	680	1793	18765	31733	89228
SARDINA	129	175	921	2040	686	205	443	417	2466	1064	228	-	8772
TIBURON O MARRAJO	12	-	-	-	-	-	-	-	-	-	-	-	12
CARACOL LOCATE	-	-	-	155	97	108	98	128	111	108	109	110	1022
CHDLGA	-	-	-	-	1	-	-	-	-	-	-	-	1
LAPA	-	-	-	-	-	1	-	-	-	-	-	9	10
LOCO	-	-	-	-	-	-	-	-	-	3	-	-	3
OSTION DEL NORTE	1	1	-	-	-	-	-	-	-	1	1	1	5
OSTRA DEL PACIFICD	1	1	-	1	-	-	-	-	1	1	1	1	7
PULPO	-	-	221	112	144	106	92	72	40	67	20	-	874
CENTOLLA DEL NORTE	4	1	-	-	-	-	-	3	-	-	-	-	8
JAIBA PELUDA O PACHONA	-	1	1	1	1	1	-	-	1	2	1	2	11
ERIZO	-	-	-	-	-	16	47	59	28	4	-	-	164
TOTAL ALGAS	96	86	104	207	231	81	49	91	103	140	23	106	1317
TOTAL PESCADOS	78344	142163	123388	55038	97805	149355	58623	20078	13155	46305	52227	59240	895719
TOTAL MOLUSCOS	2	2	221	268	242	215	190	198	152	180	131	121	1922
TOTAL CRUSTACEOS	4	2	1	1	1	1	0	3	1	2	1	2	19
TOTAL OTRAS ESPECIES	0	0	0	0	0	16	47	59	28	4	0	0	154
TOTAL	78446	142253	123712	55514	98279	149668	58909	20429	13439	46631	52382	59469	899131

II REGION, DESEMBARQUE TOTAL EN 1995
POR ESPECIE Y MES
(en toneladas)

ESPECIE	ENE	FEB	MAR	ABR	MAY	JUN	JUL	AGO	SEP	OCT	NOV	DIC	TOTAL
CHASCON	1189	1414	762	1537	1612	1169	616	457	562	1219	877	2185	13599
HUIRO	151	96	180	74	113	74	142	3	28	99	148	188	1296
PELILLO	570	567	178	111	300	295	311	402	332	173	247	316	3602
ALBACORA	-	-	-	-	-	2	-	-	-	-	-	-	2
ANCHOVETA	142	59974	102674	61965	37430	44070	17734	7659	6167	20884	15661	2937	377297
APAÑADO	2	3	1	1	2	2	3	2	1	1	3	2	23
AYANQUE	-	1	1	1	-	1	1	1	-	-	-	-	6
AZULEJO	6	2	-	-	-	-	-	-	-	-	-	-	8
BACALAO DE PROFUNDIDAD	25	22	8	8	15	12	6	41	18	32	50	33	270
BONITO	-	1	1	3	4	2	3	1	-	-	1	-	16
CABALLA	106	123	802	5182	15153	2487	2707	993	3992	5676	4328	722	42170
CABINZA	1	-	-	3	29	20	17	10	2	1	2	2	87
CABRILLA COMUN	5	6	6	9	11	9	10	6	4	6	7	7	86
COJINOBA DEL NORTE	16	5	20	34	42	11	30	28	23	58	27	8	302
CONGRIO COLORADO	20	11	9	9	10	8	13	16	8	13	14	17	148
CONGRIO NEGRO	-	1	1	2	1	1	3	3	4	3	4	4	27
CORVINA	-	-	-	-	1	1	1	-	-	-	-	-	3
DORADO	2	4	13	1	14	13	9	3	3	2	2	1	67
JUREL	6700	87	3704	8396	20384	2689	3740	6159	2806	7406	9090	1789	72948
LENGUADO	2	3	1	2	2	2	2	2	1	1	1	1	20
LISA	-	-	-	-	4	-	-	-	-	-	-	1	5
PEJEPERRO	10	11	6	7	5	7	8	8	11	11	12	16	111
PEJERREY DE MAR	-	1	2	2	11	4	4	5	1	-	2	-	32
ROLLIZO	-	-	-	-	1	-	-	-	-	-	-	-	1
RONCACHO	-	-	-	-	1	1	-	-	-	-	-	-	2
SARDINA	1569	1591	1641	11187	6313	8517	6517	3091	6185	6112	4602	4116	61641
SARGO	-	-	-	-	4	-	2	1	-	-	-	-	7
SIERRA	-	-	-	-	8	1	-	-	-	-	-	-	9
TIBURON O MARRAJO	27	18	8	1	13	16	3	5	2	11	17	10	131
TOLLO	1	-	-	-	1	1	1	1	-	1	1	1	8
TOMOYO	-	-	-	-	3	5	3	2	-	1	-	-	14
VIEJA O MULATA	5	4	3	3	3	2	2	2	-	1	1	4	30
ALMEJA	15	14	10	9	4	8	8	10	11	6	4	6	104
CARACOL LOCATE	-	-	-	121	101	122	61	57	78	95	169	60	864
CULENGUE	1	-	-	-	-	-	-	-	-	-	-	-	1
CHOLGA	48	44	44	47	52	57	62	51	55	37	37	28	562
LAPA	18	13	9	12	51	23	25	18	17	34	37	177	434
LOCO	-	-	-	-	-	-	-	-	2	21	-	-	23
MACHA	-	-	-	-	-	3	-	-	-	-	-	-	3
OSTION DEL NORTE	-	-	-	14	11	-	-	7	7	2	2	1	44
PULPO	-	-	403	245	257	252	266	237	196	143	110	-	2099
JAIBA PELUDA O PACHONA	13	19	10	12	6	7	10	10	11	6	19	11	134
ERIZO	5	184	73	22	56	92	111	220	166	52	-	-	970
PIURE	2	3	5	3	3	6	3	4	8	7	7	10	61
TOTAL ALGAS	1910	2077	1120	1722	2026	1538	1069	862	922	1491	1272	2689	18697
TOTAL PESCADOS	8638	61868	109101	86816	79465	57884	30819	18039	19227	40119	33825	9670	566471
TOTAL MOLUSCOS	82	71	465	448	476	465	412	380	366	338	359	271	4134
TOTAL CRUSTACEOS	13	19	10	12	6	7	10	10	11	6	19	11	134
TOTAL OTRAS ESPECIES	7	187	78	25	59	98	114	224	163	59	7	10	1031
TQTAL	10660	64222	110775	89023	82031	59992	32424	19515	20689	42013	35482	12661	679467

II REGION, TOCOPILLA, DESEMBARQUE TOTAL EN 1995
POR ESPECIE Y MES
(en toneladas)

ESPECIE	ENE	FEB	MAR	ABR	MAY	JUN	JUL	AGO	SEP	OCT	NOV	DIC	TOTAL
CHASCON	632	621	196	842	704	451	337	241	381	473	197	789	5663
HUIRO	151	96	180	74	113	74	142	3	28	92	135	188	1276
ALBACORA	-	-	-	-	-	2	-	-	-	-	-	-	2
ANCHOVETA	-	26102	33625	29226	17345	18951	10608	3233	3629	10296	8448	5	161467
APAÑADO	1	1	1	-	-	-	1	1	1	1	1	1	9
AYANQUE	-	1	1	1	-	1	1	1	-	-	-	-	6
AZULEJO	5	1	-	-	-	-	-	-	-	-	-	-	6
BACALAO DE PROFUNIDAO	12	12	3	6	11	4	3	10	5	9	5	6	86
BONITO	-	1	1	1	1	1	1	1	-	-	1	-	8
CABALLA	104	104	432	1872	5490	87	1070	270	3416	2628	878	127	16466
CABINZA	1	-	-	1	1	1	1	1	1	-	1	-	8
CABRILLA COMUN	2	2	3	4	3	3	3	4	3	4	3	4	38
COJINOA DEL NORTE	7	1	15	20	5	7	5	7	2	10	15	3	97
CONGRIO COLORADO	3	2	2	2	2	1	3	6	5	7	8	4	45
CONGRIO NEGRO	-	1	1	2	1	1	1	2	3	3	4	4	23
DORADO	-	-	-	-	5	8	2	2	1	-	-	-	18
JUREL	1069	3	2882	2970	6666	177	955	407	1188	2975	2815	91	22188
LENGUADO	1	1	-	-	-	-	-	1	1	1	1	1	7
PEJEPERRO	3	3	3	4	3	3	4	4	8	8	9	7	59
PEJERREY DE MAR	-	1	1	1	1	1	1	1	1	-	-	-	8
SARDINA	7	3	2	3388	523	152	356	363	2354	1275	545	4	8972
TIBURON O MARRAJO	20	12	7	1	10	9	1	1	1	7	6	3	78
VIEJA O MULATA	1	2	2	1	1	1	1	1	-	1	1	1	13
ALMEJA	1	1	1	1	-	-	-	1	-	2	1	1	9
CARACOL LOCATE	-	-	-	92	72	104	48	55	64	87	151	49	722
CULENGUE	1	-	-	-	-	-	-	-	-	-	-	-	1
CHOLGA	6	7	5	10	4	4	7	9	11	21	26	16	125
LAPA	8	1	1	1	3	5	17	11	11	11	14	53	136
LOCO	-	-	-	-	-	-	-	-	1	9	-	-	10
PULPO	-	-	139	105	79	70	63	110	81	51	54	-	752
JAIBA PELUDA O PACHONA	2	2	-	1	1	1	1	1	1	1	3	1	15
ERIZO	-	2	2	2	6	10	10	39	34	34	-	-	139
PIURE	1	2	2	2	2	5	2	4	5	5	6	6	42
TOTAL ALGAS	683	617	375	916	817	525	479	244	409	565	332	977	6939
TOTAL PESCADOS	1226	26253	36981	37500	30068	19390	13017	4316	10519	17224	12739	261	209594
TOTAL MOLUSCOS	16	9	146	209	168	183	136	186	168	181	246	118	1755
TOTAL CRUSTACEOS	2	2	0	1	1	1	1	1	1	1	3	1	15
TOTAL OTRAS ESPECIES	1	4	4	4	8	15	12	43	39	39	6	6	181
TOTAL	1928	26886	37506	38630	31052	20114	13644	4790	11236	18010	13326	1363	218484

II REGION, MEJILLONES, DESEMBARQUE TOTAL EN 1995
POR ESPECIE Y MES
(en toneladas)

ESPECIE	ENE	FEB	MAR	ABR	MAY	JUN	JUL	AGO	SEP	OCT	NOV	DIC	TOTAL
CHASCON	-	-	-	13	-	-	-	-	11	-	-	-	24
PELILLO	570	567	178	111	300	296	311	402	332	173	247	316	3802
ANCHOVETA	139	33872	69046	32738	20081	25119	7126	4426	2518	10688	7211	2932	215792
APAÑADO	-	-	-	-	-	1	1	-	-	-	1	-	3
BACALAO DE PROFUNDIDAD	-	-	-	-	-	2	1	19	6	6	15	12	60
BONITO	-	-	-	1	-	-	-	-	-	-	-	-	1
CABALLA	-	18	354	3310	9646	2408	1625	715	560	2938	3444	592	25610
CABINZA	-	-	-	1	-	1	1	-	-	-	-	-	3
CABRILLA COMUN	1	2	2	2	1	1	2	1	1	1	2	1	17
COJINOBA DEL NORTE	4	-	1	1	3	3	21	6	7	37	1	1	86
CONGRIO COLORADO	1	1	1	1	-	1	3	1	1	1	1	-	12
CONGRIO NEGRO	-	-	-	-	-	-	1	-	-	-	-	-	1
DORADO	1	1	3	-	2	2	1	-	1	1	1	-	13
JUREL	5635	82	819	5425	13657	2488	2760	5725	1590	4413	6259	1679	60632
LENGUADO	-	-	1	1	-	1	1	-	-	-	-	-	4
LISA	-	-	-	-	-	-	-	-	-	-	-	1	1
PEJEPERRO	1	1	1	-	1	1	2	-	2	1	1	1	12
PEJERREY DE MAR	-	-	1	1	1	1	-	-	-	-	-	-	4
SARDINA	1352	1373	1637	7627	5651	7912	5616	2267	3367	4600	3477	3761	48640
ALMEJA	12	12	9	7	4	8	8	9	9	1	2	1	82
CARACOL LOCATE	-	-	-	13	24	12	10	1	10	4	14	5	93
CHOLGA	39	36	35	31	26	34	40	38	38	2	4	-	323
LAPA	3	2	1	1	1	-	2	2	1	1	2	9	25
LOCO	-	-	-	-	-	-	-	-	1	1	-	-	2
MACHA	-	-	-	-	-	1	-	-	-	-	-	-	1
OSTIDN DEL NORTE	-	-	-	1	-	-	-	-	-	2	2	1	6
PULPO	-	-	62	45	32	75	53	22	36	23	11	-	349
JAIBA PELUDA O PACHONA	11	16	10	11	5	6	9	8	7	2	14	6	105
ERIZO	-	26	-	-	12	12	20	83	16	-	-	-	168
PIURE	1	1	1	1	1	1	1	-	1	-	-	-	8
TOTAL ALGAS	570	567	178	124	300	296	311	402	343	173	247	316	3828
TOTAL PESCADOS	7134	35350	71866	49108	49043	37941	17161	13160	8052	22483	20413	8980	340690
TOTAL MOLUSCOS	54	50	97	98	87	130	113	72	95	34	36	16	881
TOTAL CRUSTACEOS	11	16	10	11	6	6	9	8	7	2	14	6	105
TOTAL OTRAS ESPECIES	1	27	1	1	13	13	21	83	16	0	0	0	176
TOTAL	7770	36010	72151	49342	49448	38386	17616	13725	8513	22692	20709	9318	345678

II REGION, ANTOFAGASTA, DESEMBARQUE TOTAL EN 1995
POR ESPECIE Y MES
(en toneladas)

ESPECIE	ENE	FEB	MAR	ABR	MAY	JUN	JUL	AGO	SEP	OCT	NOV	DIC	TOTAL
CHASCON	295	498	327	464	560	270	88	53	101	158	273	937	4024
HUIRO	-	-	-	-	-	-	-	-	-	7	13	-	20
ANCHOVETA	3	-	4	-	4	-	-	-	20	4	2	-	37
APAÑADO	1	1	-	1	2	1	1	1	-	-	1	1	10
AZULEJO	1	1	-	-	-	-	-	-	-	-	-	-	2
BACALAO OE PROFUNIDAD	7	1	1	1	4	6	2	12	8	17	22	15	96
BONITO	-	-	-	1	3	1	2	-	-	-	-	-	7
CABALLA	1	1	16	-	17	12	12	8	16	10	8	3	104
CABINZA	-	-	-	1	28	18	16	9	1	1	1	2	78
CABRILLA COMUN	-	-	-	2	7	4	5	-	-	1	2	1	22
COJINOBA DEL NORTE	6	4	4	11	34	1	4	10	14	11	10	3	111
CONGRIO COLORADO	6	3	2	2	7	4	6	8	1	4	3	9	54
CONGRIO NEGRO	-	-	-	-	-	-	1	1	1	-	-	-	3
CORVINA	-	-	-	-	1	1	1	-	-	-	-	-	3
DORADO	-	-	1	-	7	3	4	1	-	-	1	-	17
JUREL	6	2	3	1	61	21	24	26	27	16	16	18	221
LENGUADO	1	1	-	1	2	1	1	1	-	-	-	-	8
LISA	-	-	-	-	4	-	-	-	-	-	-	-	4
PEJEPERRO	1	2	1	2	1	2	2	4	1	2	1	4	23
PEJERREY DE MAR	-	-	-	-	9	2	3	4	-	-	1	-	19
ROLLIZO	-	-	-	-	1	-	-	-	-	-	-	-	1
RONCACHO	-	-	-	-	1	1	-	-	-	-	-	-	2
SARDINA	188	193	202	169	127	371	470	390	387	284	531	345	3657
SARGO	-	-	-	-	4	-	2	1	-	-	-	-	7
SIERRA	-	-	-	-	8	1	-	-	-	-	-	-	9
TIBURON O MARRAJO	1	3	-	-	3	7	2	4	-	2	-	5	27
TOLLO	1	-	-	-	1	1	1	1	-	1	1	1	8
TOMOYO	-	-	-	-	3	5	3	2	-	1	-	-	14
VIEJA O MULATA	1	-	-	-	2	1	1	1	-	-	-	1	7
ALMEJA	2	1	-	1	-	-	-	-	2	3	1	3	13
CARACOL LOCATE	-	-	-	16	5	6	3	1	4	4	3	6	48
CHOLGA	3	1	4	6	22	18	15	4	6	14	7	13	113
LAPA	6	2	4	5	43	16	3	2	4	13	18	84	200
LOCO	-	-	-	-	-	-	-	-	-	6	-	-	6
MACHA	-	-	-	-	-	2	-	-	-	-	-	-	2
OSTION DEL NORTE	-	-	-	13	11	-	-	7	7	-	-	-	38
PULPO	-	-	151	67	61	46	83	50	61	61	26	-	596
JAIBA PELUDA O PACHONA	-	1	-	-	-	-	-	1	3	3	2	4	14
ERIZO	2	68	14	13	38	41	45	67	39	18	-	-	345
PIURE	-	-	2	-	-	-	-	-	2	2	1	4	11
TOTAL ALGAS	295	498	327	464	560	270	88	53	101	166	286	937	4044
TOTAL PESCADOS	222	212	234	192	341	464	562	484	476	364	600	408	4549
TOTAL MOLUSCOS	11	4	158	108	142	88	104	64	64	61	55	106	1016
TOTAL CRUSTACEOS	0	1	0	0	0	0	0	1	3	3	2	4	14
TOTAL OTRAS ESPECIES	2	68	16	13	38	41	45	67	41	20	1	4	366
TOTAL	530	783	736	777	1081	883	799	669	706	633	944	1459	9979

II REGION, TALTAL, DESEMBARQUE TOTAL EN 1995
POR ESPECIE Y MES
(en toneladas)

ESPECIE	ENE	FEB	MAR	ABR	MAY	JUN	JUL	AGO	SEP	OCT	NOV	DIC	TOTAL
CHASCON	362	395	240	218	348	448	191	163	69	588	407	459	3888
ANCHOVETA	-	-	-	1	-	-	-	-	-	-	-	-	1
APAÑADO	-	1	-	-	-	-	-	-	-	-	-	-	1
BACALAO DE PROFUNDIDAD	6	9	4	1	-	-	-	-	-	-	8	-	28
CABRILLA COMUN	2	2	1	1	-	1	-	1	-	-	-	1	9
COJINOBA DEL NORTE	-	-	-	2	-	-	-	5	-	-	1	1	9
CONGRIO COLORADO	11	5	4	4	1	2	1	1	1	1	2	4	37
DORADO	1	3	9	1	-	-	2	-	1	1	-	1	19
JUREL	-	-	-	-	-	3	1	1	-	1	-	1	7
LENGUADO	-	1	-	-	-	-	-	-	-	-	-	-	1
PEJEPERRO	6	5	1	1	-	1	-	-	-	-	1	3	17
PEJERREY DE MAR	-	-	-	-	-	-	-	-	-	-	1	-	1
SARDINA	22	22	-	3	12	82	75	71	77	53	49	6	472
TIBURON O MARRAJO	6	3	1	-	-	-	-	-	1	2	11	2	26
VIEJA O MULATA	3	2	1	2	-	-	-	-	-	-	-	2	10
CARACOL LOCATE	-	-	-	-	-	-	-	-	-	-	1	-	1
CHOLGA	-	-	-	-	-	1	-	-	-	-	-	-	1
LAPA	1	8	3	5	4	2	3	3	1	9	3	31	73
LOCO	-	-	-	-	-	-	-	-	-	5	-	-	5
PULPO	-	-	61	28	85	61	57	55	18	18	19	-	402
ERIZO	3	88	57	7	-	29	36	31	67	-	-	-	318
TOTAL ALGAS	362	395	240	218	348	448	191	163	69	588	407	459	3888
TOTAL PESCADOS	56	53	21	16	13	89	79	79	80	68	73	21	638
TOTAL MOLUSCOS	1	8	64	33	89	64	60	58	19	32	23	31	482
TOTAL OTRAS ESPECIES	3	88	57	7	0	29	36	31	67	0	0	0	318
TOTAL	422	544	382	274	450	630	366	331	235	678	503	511	5326

III REGION, DESEMBARQUE TOTAL EN 1995
POR ESPECIE Y MES
(en toneladas)

ESPECIE	ENE	FEB	MAR	ABR	MAY	JUN	JUL	AGO	SEP	OCT	NOV	DIC	TOTAL
CHASCON	4276	6447	7750	6384	8469	5643	5861	7694	7727	7305	7996	9120	84562
HUIRO	372	504	601	884	693	416	278	210	341	923	783	650	6554
PELILLO	380	221	321	219	296	266	338	331	333	373	401	325	3793
ALBACORA	-	-	7	18	26	8	-	2	2	-	-	-	61
ANCHOVETA	10916	13800	27263	24297	44476	28873	14227	2767	3083	20	2608	2286	174594
AZULEJO	-	-	1	1	1	-	-	1	-	1	-	1	6
BACALAO OE PROFUNDOAD	47	32	32	6	6	11	1	2	9	3	133	16	297
BESUGO	-	-	-	-	-	-	-	-	-	-	1	-	1
CABALLA	1866	603	61	1480	936	2	8	-	67	429	170	10	6621
CABRILLA COMUN	2	1	-	-	-	-	-	-	-	-	-	-	3
COJINOBA DEL NORTE	1	2	1	1	1	1	118	176	76	7	3	1	387
CONGRIO COLORADO	22	15	11	11	16	3	5	12	7	9	16	18	145
CONGRIO NEGRO	1	1	-	-	-	-	-	-	-	-	-	-	2
CORVINA	12	-	-	-	-	-	-	1	1	2	1	2	19
DORADO	2	3	3	4	1	1	-	-	4	4	6	8	33
JUREL	5644	1666	2068	7278	2353	633	1341	2126	1407	1621	793	13449	40168
LENGUADO	1	2	2	-	1	1	1	-	1	2	1	1	13
LISA	-	-	1	1	-	-	-	-	-	-	-	-	2
MERLUZA COMUN	29	16	21	16	11	1	2	10	1	6	9	6	128
PEJEPERRO	1	2	2	-	-	-	1	1	1	1	2	3	14
SARDINA	9491	14934	9308	4212	2927	3032	1315	890	762	1974	1036	1713	61693
SARGO	-	1	-	-	-	-	-	-	-	-	-	-	1
SIERRA	4	3	2	1	2	1	-	8	4	7	8	2	42
TIBURON O MARRAJO	16	20	3	2	3	1	1	6	12	7	19	16	104
TOLLO	1	-	1	-	-	-	-	-	-	-	-	-	2
VIEJA O MULATA	6	2	2	1	-	1	1	1	-	1	-	2	16
PESCADO NO CLASIF.	-	-	-	1	1	-	-	-	-	1	2	2	7
ALMEJA	4	4	1	3	1	1	4	3	3	4	4	1	33
CALAMAR	-	-	1	-	-	-	-	-	-	-	-	-	1
CARACOL RUBIO	1	-	-	1	-	-	-	-	-	-	-	-	2
CULENGUE	4	2	1	-	1	-	-	-	2	2	4	1	17
CHOLGA	2	1	1	-	1	-	11	-	1	-	-	-	17
CHORO	-	-	-	2	1	-	1	4	-	-	-	-	8
LAPA	11	18	72	14	30	7	12	29	17	23	20	12	266
LOCO	-	-	-	-	-	-	-	1	87	70	-	-	158
MACHA	42	30	49	82	90	27	23	70	81	40	36	41	591
OSTION OEL NORTE	261	111	97	296	188	172	361	346	302	832	377	276	3607
OSTRA DEL PACIFICO	3	3	-	-	-	-	3	5	-	-	7	-	21
PULPO	-	-	82	109	18	46	73	18	1	-	-	-	347
CAMARON NAILON	71	81	164	126	266	82	114	164	26	6	60	2	1119
JAIBA PELUDA O PACHONA	2	2	2	3	4	4	7	6	6	2	17	7	61
LANGOSTINO AMARILLO	41	1	6	-	-	-	3	11	103	140	-	-	304
PICOROCO	-	1	-	-	-	-	-	-	-	-	-	-	1
ERIZO	2	37	48	22	21	69	320	143	39	-	-	-	701
PIURE	10	14	8	5	9	3	6	12	8	34	35	61	206
TOTAL ALGAS	6028	7172	9872	7487	9368	6313	6467	8136	8401	8601	9180	10096	94909
TOTAL PESCADOS	27969	30893	38769	37327	50769	32669	17021	5991	5436	4096	4807	17533	273159
TOTAL MOLUSCOS	328	169	304	507	330	263	478	476	474	871	448	330	5087
TOTAL CRUSTACEOS	114	86	161	129	269	88	124	171	133	147	67	9	1486
TOTAL OTRAS ESPECIES	12	61	66	27	30	72	326	166	47	34	36	61	906
TOTAL	33441	38370	47962	46477	60736	39293	24416	14927	14491	13848	14637	28026	375626

IV REGION, DESEMBARQUE TOTAL EN 1995
POR ESPECIE Y MES
(en toneladas)

ESPECIE	ENE	FEB	MAR	ABR	MAY	JUN	JUL	AGO	SEP	OCT	NOV	DIC	TOTAL
CHASCA	12	24	118	16	13	3	2	5	8	11	25	50	287
CHASCON	1887	2139	2767	1816	2513	1769	423	1477	1318	2432	1497	2259	22307
CHICOREA DE MAR	-	-	-	11	-	-	-	-	-	-	51	34	96
HUIRO	360	477	-	715	488	188	537	199	81	472	494	600	4601
LUCHE	-	-	1	5	-	-	-	-	-	-	-	-	6
LUGA-LUGA	-	7	-	5	-	-	-	-	-	-	-	5	17
PELILLO	906	438	746	304	373	201	149	568	339	564	1193	593	6374
ALBACORA	7	7	15	39	4	21	28	53	12	3	11	-	200
ANCHOVETA	10639	4890	6684	6411	10938	1064	696	608	55	94	112	752	41830
ANGUILA	15	11	14	13	17	4	1	6	1	8	14	7	111
BACALAO DE PROFUNDIDAD	20	22	12	13	-	6	2	-	-	1	7	-	83
BESUGO	-	-	4	1	8	2	-	2	-	1	1	1	20
BLANQUILLO	-	-	-	-	1	-	-	2	4	2	1	1	11
BONITO	-	-	-	-	-	-	-	-	-	-	2	-	2
CABALLA	25	13	2680	153	42	17	135	193	152	154	65	390	4019
CABINZA	-	-	-	-	-	1	3	-	12	2	-	-	18
CABRILLA	-	4	-	12	-	-	-	-	-	-	-	-	16
CABRILLA COMUN	-	-	-	1	-	-	-	-	-	-	-	-	1
COJINOBA DEL NORTE	-	28	-	-	2	1	109	210	44	-	-	1	395
CONGRIO COLORADO	6	2	8	8	4	4	7	1	4	11	14	13	81
CONGRIO DORADO	-	-	-	-	-	-	-	-	-	-	1	-	1
CONGRIO NEGRO	6	2	3	2	1	1	-	-	-	5	6	6	31
CORVINA	-	-	-	1	3	-	-	-	-	-	2	7	13
JUREL	2209	3714	4888	2076	4064	7382	9869	3766	1641	2177	788	1945	44686
LENGUADO	-	-	3	1	1	3	6	9	8	6	7	7	50
LISA	-	-	-	-	-	-	-	-	2	1	-	-	3
MACHUELO TRITRE	3	-	2	-	-	43	-	27	-	4	6	-	85
MERLUZA COMUN	14	10	22	13	50	52	131	117	133	160	174	157	1023
PALOMETA	-	-	-	1	-	16	1	-	2	-	2	4	26
PEJEGALLO	-	2	1	1	-	-	-	-	-	-	2	-	6
PEJEPERRO	-	2	1	1	-	-	-	-	-	-	1	1	6
PEJERRATA	3	2	-	-	-	-	-	-	-	-	-	-	5
PEJERREY DE MAR	-	1	8	-	-	1	-	-	-	-	-	-	10
RAYA	-	-	-	-	2	-	1	-	1	-	-	-	4
REINETA	-	-	-	-	-	146	91	38	2	55	58	89	479
ROLLIZO	-	-	2	1	1	-	1	-	-	-	2	3	10
SARDINA	1768	8403	4809	1903	1291	320	2942	1684	1313	416	619	413	25882
SIERRA	1	-	2	1	-	19	16	2	4	7	-	5	57
TIBURON O MARRAJO	2	3	-	3	-	5	2	4	3	-	2	-	24
TOLLO	-	-	-	3	1	1	1	-	-	-	1	-	7
TURBOT	6	2	4	1	2	4	2	2	2	2	1	4	31
VIEJA O MULATA	1	3	2	2	1	1	-	-	-	1	2	2	15
PESCADO NO CLASIF.	-	8	-	-	-	-	-	-	-	-	7	-	16
ALMEJA	61	27	97	95	116	9	10	13	89	197	196	122	1031
CARACOL LOCATE	-	-	-	-	6	-	-	-	2	1	2	-	10
CARACOL RUBIO	2	-	8	8	11	-	1	-	2	10	22	19	81
CARACOL TEGULA	3	2	3	2	1	4	13	1	-	2	3	2	36
CULENGUE	2	2	-	3	7	7	4	-	-	1	28	29	83
CHITON	2	1	1	-	-	-	1	-	-	-	-	-	5
CHOSHA	-	-	-	-	-	1	4	-	-	-	-	1	6
CHOLGA	-	-	1	-	-	-	-	-	4	-	-	-	5
LAPA	61	111	86	50	226	160	166	166	52	96	76	82	1319
LOCO	-	-	-	-	-	-	-	73	177	132	-	-	382
MACHA	306	207	381	138	226	244	231	254	206	224	231	234	2877

IV REGION, DESEMBARQUE TOTAL EN 1995
POR ESPECIE Y MES
(en toneladas)

CONTINUACION

ESPECIE	ENE	FEB	MAR	ABR	MAY	JUN	JUL	AGO	SEP	OCT	NOV	DIC	TOTAL
NAVAJUELA	-	-	-	1	11	-	-	-	29	18	15	14	86
OSTION DEL NORTE	296	193	120	195	190	181	547	892	721	153	383	737	4608
TUMBAO	-	-	96	132	130	44	22	-	-	-	-	-	424
CAMARON NAILON	211	312	280	251	335	250	194	195	9	20	568	614	3238
GAMBA	-	-	-	-	1	1	-	-	-	-	-	-	2
JAIBA MORA	2	5	9	6	8	8	5	2	1	5	6	11	66
JAIBA PELUDA O PACHONA	2	1	2	7	5	6	7	-	-	5	4	6	48
LANGOSTINO AMARILLO	360	235	571	268	-	-	616	480	303	1119	48	12	4010
PICOROCO	8	2	2	3	8	3	1	-	-	1	2	3	33
ERIZO	1	32	47	14	8	9	5	8	17	1	-	-	142
PIURE	100	112	130	146	115	60	70	17	7	20	107	144	1028
TOTAL ALGAS	3155	3085	3632	2872	3387	2161	1111	2249	1748	3479	3260	3551	33688
TOTAL PESCADOS	14724	17129	18162	10660	16420	9104	14034	6714	3396	3099	1908	3807	119156
TOTAL MOLUSCOS	722	543	793	620	921	650	998	1398	1281	832	955	1240	10953
TOTAL CRUSTACEOS	583	555	864	535	367	266	823	677	313	1150	628	646	7396
TOTAL OTRAS ESPECIES	101	144	177	160	123	69	75	25	24	21	107	144	1170
TOTAL	19285	21456	23628	14847	21208	12250	17041	11063	6759	8681	6866	9388	172362

V REGION, DESEMBARQUE TOTAL EN 1995
POR ESPECIE Y MES
(en toneladas)

ESPECIE	ENE	FEB	MAR	ABR	MAY	JUN	JUL	AGO	SEP	OCT	NOV	DIC	TOTAL
CHASCA	-	-	-	-	1	-	-	-	-	-	-	2	3
CHASCON	-	-	-	-	213	107	202	254	210	374	211	416	1987
PELILLO	-	1	-	-	-	-	-	-	-	39	11	63	114
ALBACORA	-	4	33	163	427	416	189	103	138	71	67	23	1634
ANCHOVETA	5470	32820	4798	3536	6134	2171	359	239	-	-	876	893	67296
ANGUILA	1	1	4	1	2	-	-	3	4	18	7	11	50
ATUN ALETA AMARILLA	-	3	4	5	2	3	2	3	2	4	9	8	43
ATUN ALETA LARGA	-	6	1	1	1	2	-	-	-	1	-	-	12
ATUN OJOS GRANDES	-	1	1	1	1	1	1	1	1	2	3	2	16
AZULEJO	-	22	-	-	1	-	1	-	-	-	-	-	24
BACALAO DE J FERNANOEZ	2	3	3	3	3	3	2	3	2	3	3	3	33
BACALAO DE PROFUNDIDAD	44	30	18	4	13	28	30	36	15	18	16	25	277
BESUGO	1	1	-	-	11	1	2	-	-	-	-	-	16
BLANQUILLO	-	-	-	-	-	1	2	1	1	1	-	-	6
BRECA	1	1	2	2	2	-	-	-	-	-	13	-	21
CABALLA	-	-	-	-	-	4	-	-	279	-	-	1675	1968
COJINOBA DEL NORTE	1	36	-	-	-	-	1	3	3	-	4	2	50
CONGRIO COLORADO	27	16	11	15	9	4	12	11	11	6	7	9	137
CONGRIO DORADO	12	1	-	2	4	2	1	7	4	7	5	10	66
CONGRIO NEGRO	30	26	12	16	12	7	27	26	17	10	8	13	204
CORVINA	18	20	11	18	9	6	2	6	5	13	12	11	131
DORADO	-	1	-	-	-	-	-	-	-	-	-	1	2
JUREL	50207	88531	70020	80829	173475	163280	124127	38723	21408	6	13	74188	884808
LENGUADO	8	3	3	1	-	-	2	3	2	3	2	2	29
LISA	4	5	9	3	2	9	1	4	-	2	-	2	41
MACHUELO TRITRE	-	-	-	-	-	2	5	-	17	-	3	1	28
MERLUZA COMUN	1868	2125	2485	2007	1935	2346	2029	2865	1107	2311	1862	1863	24804
MERLUZA OE COLA	-	-	-	-	-	-	-	-	-	22	-	-	22
NANUE	-	1	1	1	2	5	4	7	2	3	-	-	26
PALOMETA	-	1	-	-	-	-	-	-	-	2	3	3	9
PAMPANITO	1	1	3	1	1	-	-	-	-	-	-	-	7
PEJEGALLO	4	2	1	1	-	2	2	1	4	3	1	3	24
PEJESAPO	-	-	-	-	1	-	1	1	1	1	-	-	5
RAYA	2	-	-	-	5	5	2	2	-	1	-	1	18
REINETA	50	213	415	608	700	346	318	168	158	163	138	179	3446
ROBALO	-	-	-	-	-	1	-	-	-	1	-	-	2
SARDINA	16	91	996	140	145	135	117	94	173	196	50	67	2220
SARDINA COMUN	383	1412	1279	364	3	15	4	43	3	6	4	4	3520
SIERRA	11	8	30	39	29	28	120	16	6	4	7	6	304
TIBURON O MARRAJO	1	46	10	20	9	3	1	1	4	3	-	22	120
TOLLO	7	4	2	7	2	-	-	3	-	1	2	3	31
TOREMO	-	1	1	-	-	-	1	1	1	1	-	1	7
TRUCHA ARCOIRIS	6	4	7	7	8	3	7	9	5	1	6	1	62
TURBOT	-	-	-	-	-	-	-	-	-	3	4	-	7
VIEJA O MULATA	-	-	-	-	-	-	1	1	-	-	1	1	4
PESCADO NO CLASIF.	-	1	-	-	1	2	3	1	-	1	3	1	13
ALMEJA	91	92	51	43	37	26	39	39	46	25	36	41	566
CARACOL TEGULA	-	-	-	-	-	-	1	2	1	2	3	-	9
CARACOL TRUMULCO	-	-	-	2	-	1	2	-	2	-	-	-	7
CHOLGA	2	1	-	-	-	1	1	1	-	1	-	-	7
CHORITO	-	1	2	3	5	3	3	4	5	6	2	3	37
CHORO	-	22	26	14	11	-	-	14	7	-	-	-	94
LAPA	5	5	12	12	7	10	21	36	8	12	20	14	162
LOCO	-	-	-	-	-	-	-	3	17	98	4	-	122

V REGION, DESEMBARQUE TOTAL EN 1995
POR ESPECIE Y MES
(en toneladas)

CONTINUACION

ESPECIE	ENE	FEB	MAR	ABR	MAY	JUN	JUL	AGO	SEP	OCT	NOV	DIC	TOTAL
MACHA	71	68	50	51	39	50	53	56	26	29	50	61	604
OSTRA CHILENA	-	-	-	-	-	-	-	1	-	1	4	-	6
OSTRA DEL PACIFICO	4	2	4	3	4	4	3	8	4	6	3	5	49
CAMARON NAILON	407	415	540	310	509	400	322	468	140	107	509	415	4542
GAMBA	-	-	-	-	-	-	-	-	3	-	-	-	3
JAIBA MORA	4	5	6	3	1	2	5	2	4	9	4	4	49
JAIBA PELUDA O PACHONA	2	3	-	1	-	-	-	1	-	-	1	-	8
LANGOSTA DE J.FERNANDEZ	5	4	7	6	2	-	-	-	-	-	6	-	29
LANGOSTINO AMARILLO	211	144	101	-	-	-	113	8	116	484	7	1	1185
LANGOSTINO COLORADO	-	-	-	114	257	370	206	447	256	73	-	-	1723
PICOROCO	-	1	-	2	-	1	1	-	1	-	3	1	10
ERIZO	6	7	8	7	6	6	9	12	5	1	1	-	66
PIURE	4	6	-	5	2	3	2	6	5	3	5	8	49
TOTAL ALGAS	0	1	0	0	214	107	202	264	210	413	222	481	2104
TOTAL PESCADOS	58175	126440	80160	87794	182949	168831	127376	42385	23373	2875	3128	79032	981618
TOTAL MOLUSCOS	173	191	146	128	103	95	123	164	115	179	122	124	1662
TOTAL CRUSTACEOS	629	672	664	435	769	773	647	926	520	673	530	421	7649
TOTAL OTRAS ESPECIES	9	13	8	12	8	8	11	18	10	4	6	8	116
TOTAL	58986	126217	80967	88369	184043	169814	128369	43747	24228	4144	4008	80068	992948

V REGION, QUINTERO, DESEMBARQUE TOTAL EN 1995
POR ESPECIE Y MES
(en toneladas)

ESPECIE	ENE	FEB	MAR	ABR	MAY	JUN	JUL	AGO	SEP	OCT	NOV	DIC	TOTAL
CHASCON	-	-	-	-	213	107	202	254	210	374	211	416	1987
PELILLO	-	1	-	-	-	-	-	-	-	39	11	63	114
ALBACORA	-	-	5	25	5	18	-	-	10	4	-	-	67
ANCHOVETA	-	-	-	25	155	22	-	-	-	-	-	-	202
ANGUILA	-	-	-	-	-	-	-	1	4	10	-	3	18
ATUN ALETA LARGA	-	-	-	-	-	1	-	-	-	-	-	-	1
AZULEJO	-	2	-	-	-	-	-	-	-	-	-	-	2
BACALAO OE PROFUNIDAD	11	12	5	-	-	4	1	6	2	1	1	4	47
BESUGO	1	-	-	-	11	-	-	-	-	-	-	-	12
COJINOBA OEL NORTE	-	-	-	-	-	-	1	2	2	-	-	-	5
CONGRIO COLORADO	9	1	2	5	3	2	7	2	1	-	-	3	35
CONGRIO DORADO	-	-	-	-	3	1	1	2	3	4	1	-	15
CONGRIO NEGRO	4	1	-	3	4	4	4	5	3	-	1	6	35
CORVINA	2	2	6	5	-	-	-	-	3	4	3	3	27
JUREL	4525	16231	3021	7110	7891	12368	-	4429	1568	1	-	1345	58490
LENGUADO	2	1	-	-	-	-	1	1	-	-	-	-	5
MACHUELO TRITRE	-	-	-	-	-	2	-	-	17	-	3	-	22
MERLUZA COMUN	654	661	804	182	481	932	88	660	161	181	163	248	5215
PEJEGALLO	1	-	-	-	-	-	-	-	-	-	-	-	1
RAYA	-	-	-	-	-	-	-	-	-	-	-	1	1
REINETA	14	51	6	106	188	63	100	52	30	-	45	64	739
SARDINA	8	8	887	46	120	52	-	33	112	118	41	46	1470
SIERRA	-	2	2	24	12	9	12	4	1	2	-	1	69
TIBURON O MARRAJO	-	5	3	2	-	-	-	-	-	-	-	4	14
TOLLO	-	-	-	-	-	-	-	-	-	-	1	-	1
TRUCHA ARCOIRIS	5	4	7	7	8	3	7	9	5	1	5	1	62
TURBOT	-	-	-	-	-	-	-	-	-	3	4	-	7
VIEJA O MULATA	-	-	-	-	-	-	-	1	-	-	-	1	2
PESCADO NO CLASIF.	-	-	-	-	-	1	-	-	-	-	-	-	1
ALMEJA	2	1	1	1	-	-	-	1	1	1	-	1	9
CHOLGA	2	1	-	-	-	1	1	-	-	1	-	-	6
CHORITO	-	1	2	3	2	3	3	4	5	6	2	3	34
LAPA	1	-	4	5	2	3	15	21	2	-	2	2	57
LOCO	-	-	-	-	-	-	-	-	10	55	-	-	66
MACHA	66	52	45	42	32	42	51	41	25	25	50	57	528
OSTRA CHILENA	-	-	-	-	-	-	-	1	-	1	4	-	6
OSTRA DEL PACIFICO	4	2	4	3	4	4	3	8	4	5	3	5	49
CAMARON NAJLON	353	354	464	280	383	319	-	390	115	86	361	299	3404
GAMBA	-	-	-	-	-	-	-	-	2	-	-	-	2
JAIBA MORA	-	2	3	1	-	-	1	1	-	1	1	2	12
JAIBA PELUDA O PACHONA	2	1	-	1	-	-	-	1	-	-	1	-	6
LANGOSTINO AMARILLO	211	144	101	-	-	-	-	8	107	-	7	1	579
PICOROCO	-	1	-	2	-	1	1	-	-	-	3	1	9
ERIZO	5	7	3	3	4	3	6	8	3	-	-	-	42
PIURE	4	4	-	4	2	2	1	6	4	3	4	7	41
TOTAL ALGAS	0	1	0	0	213	107	202	254	210	413	222	479	2101
TOTAL PESCADOS	5236	16981	4747	7540	8881	13483	222	5207	1922	329	268	1749	66565
TOTAL MOLUSCOS	75	57	56	54	40	63	73	76	47	94	61	68	754
TOTAL CRUSTACEOS	586	502	568	284	383	320	2	400	224	87	373	303	4012
TOTAL OTRAS ESPECIES	9	11	3	7	6	5	7	14	7	3	4	7	83
TOTAL	5888	17562	5374	7885	9523	13968	506	5961	2410	926	928	2606	73515

V REGION, VALPARAISO, DESEMBARQUE TOTAL EN 1995
POR ESPECIE Y MES
(en toneladas)

ESPECIE	ENE	FEB	MAR	ABR	MAY	JUN	JUL	AGO	SEP	OCT	NOV	DIC	TOTAL
CHASCA	-	-	-	-	1	-	-	-	-	-	-	2	3
ALBACORA	-	1	9	44	26	15	11	17	13	6	6	-	148
ANCHOVETA	14	34	-	-	-	-	-	-	-	-	-	-	48
ANGUILA	1	1	4	1	2	-	-	2	-	6	7	8	32
ATUN ALETA AMARILLA	-	3	4	5	2	3	2	3	2	4	9	6	43
ATUN ALETA LARGA	-	3	1	1	-	-	-	-	-	1	-	-	6
ATUN OJOS GRANDES	-	1	1	1	1	1	1	1	1	2	3	2	16
AZULEJO	-	20	-	-	1	-	1	-	-	-	-	-	22
BACALAO DE J.FERNANDEZ	2	3	3	3	3	3	2	3	2	3	3	3	33
BACALAO DE PROFUNDIDAD	7	-	-	-	2	6	6	6	3	4	3	5	42
BESUGO	-	1	-	-	-	-	-	-	-	-	-	-	1
BLANQUILLO	-	-	-	-	-	-	-	1	1	1	-	-	3
BRECA	1	1	2	2	2	-	-	-	-	-	13	-	21
COJINOBA DEL NORTE	1	1	-	-	-	-	-	1	1	-	4	2	10
CDNGRIO COLORADO	9	8	3	5	1	1	2	5	4	3	4	2	47
CONGRIO DORADO	2	1	-	-	-	-	-	-	-	-	2	4	9
CONGRIO NEGRO	6	9	1	5	1	-	5	11	-	-	1	2	41
CORVINA	2	1	1	4	2	2	2	1	2	2	3	3	25
JUREL	8	29	9	4	3	-	68	1	-	-	13	10	145
LENGUADO	2	1	1	1	-	-	1	2	2	2	2	1	15
MACHUELO TRITRE	-	-	-	-	-	-	-	-	-	-	-	1	1
MERLUZA COMUN	136	275	345	544	355	408	473	806	577	539	613	504	5574
NANUE	-	1	1	1	2	5	4	7	2	3	-	-	26
PALOMETA	-	1	-	-	-	-	-	-	-	-	-	-	1
PAMPANITO	1	1	3	1	1	-	-	-	-	-	-	-	7
PEJEGALLO	-	1	-	-	-	1	-	-	-	-	-	1	3
PEJESAPO	-	-	-	-	1	-	1	1	1	1	-	-	5
RAYA	2	-	-	-	5	5	-	2	-	-	-	-	14
REINETA	35	138	401	486	310	172	191	104	105	134	75	83	2234
SARDINA	7	80	-	-	25	16	4	-	-	-	-	12	144
SARDINA COMUN	25	-	72	-	-	-	-	-	-	-	-	-	97
SIERRA	3	1	13	7	10	14	94	9	1	2	6	4	164
TIBURON O MARRAJO	1	41	5	16	6	-	1	1	1	2	-	17	91
TOLLO	-	-	-	1	-	-	-	1	-	-	1	1	4
TOREMO	-	1	1	-	-	-	1	1	1	1	-	1	7
VIEJA O MULATA	-	-	-	-	-	-	1	-	-	-	1	-	2
PESCADO NO CLASIF.	-	1	-	-	1	1	1	1	-	1	3	1	10
ALMEJA	-	3	1	-	-	-	-	-	-	-	-	-	4
CARACOL TEGULA	-	-	-	-	-	-	1	2	1	2	3	-	9
CARACOL TRUMULCO	-	-	-	2	-	1	2	-	2	-	-	-	7
LAPA	3	4	7	6	5	6	5	7	4	12	17	11	87
LOCO	-	-	-	-	-	-	-	-	-	9	3	-	12
MACHA	-	4	-	-	-	1	1	4	-	-	-	-	10
CAMARON NAILON	54	33	40	22	59	30	21	30	8	7	65	63	422
GAMBA	-	-	-	-	-	-	-	-	1	-	-	-	1
JAIBA MORA	-	1	1	1	1	1	3	1	1	1	2	1	14
JAIBA PELUDA O PACHONA	-	2	-	-	-	-	-	-	-	-	-	-	2
LANGOSTA DE J.FERNANDEZ	5	4	7	5	2	-	-	-	-	-	6	-	29
LANGOSTINO AMARILLO	-	-	-	-	-	-	-	-	-	226	-	-	226
ERIZO	-	-	4	3	2	1	2	3	1	1	1	-	18

V REGION, VALPARAISO, DESEMBARQUE TOTAL EN 1995
POR ESPECIE Y MES
(en toneladas)

CONTINUACION

ESPECIE	ENE	FEB	MAR	ABR	MAY	JUN	JUL	AGO	SEP	OCT	NOV	DIC	TOTAL
TOTAL ALGAS	0	0	0	0	1	0	0	0	0	0	0	2	3
TOTAL PESCADOS	265	659	880	1132	762	653	872	986	719	717	772	673	9090
TOTAL MOLUSCOS	3	11	8	8	5	8	9	13	7	23	23	11	129
TOTAL CRUSTACEOS	59	40	48	28	62	31	24	31	10	234	73	54	694
TOTAL OTRAS ESPECIES	0	0	4	3	2	1	2	3	1	1	1	0	18
TOTAL	327	710	940	1171	832	693	907	1033	737	975	869	740	9934

V REGION, SAN ANTONIO, DESEMBARQUE TOTAL EN 1995
POR ESPECIE Y MES
(en toneladas)

ESPECIE	ENE	FEB	MAR	ABR	MAY	JUN	JUL	AGO	SEP	OCT	NOV	DIC	TOTAL
ALBACORA	-	3	19	94	396	383	178	86	115	61	61	23	1419
ANCHOVETA	5456	32786	4798	3510	5979	2149	359	239	-	-	876	893	57045
ATUN ALETA LARGA	-	5	-	-	1	1	-	-	-	-	-	-	5
BACALAO DE PROFUNDIDAD	26	18	13	4	11	18	23	24	10	13	12	16	188
BESUGO	-	-	-	-	-	1	2	-	-	-	-	-	3
BLANQUILLO	-	-	-	-	-	1	2	-	-	-	-	-	3
CABALLA	-	-	-	-	-	4	-	-	279	-	-	1675	1958
COJINOBA DEL NORTE	-	35	-	-	-	-	-	-	-	-	-	-	35
CONGRIO COLORADO	9	6	6	5	5	1	3	4	6	3	3	4	55
CONGRIO DORADO	10	-	-	2	1	1	-	5	1	3	2	6	31
CONGRIO NEGRO	20	16	11	8	7	3	18	10	14	10	6	5	128
CORVINA	14	17	5	9	7	4	-	5	-	7	6	5	79
DORADO	-	1	-	-	-	-	-	-	-	-	-	1	2
JUREL	45674	72271	66890	73715	165581	150911	124059	34293	19840	4	-	72833	826171
LENGUADO	4	1	2	-	-	-	-	-	-	1	-	1	9
LISA	4	5	9	3	2	9	1	4	-	2	-	2	41
MACHUELO TRITRE	-	-	-	-	-	-	5	-	-	-	-	-	6
MERLUZA COMUN	1079	1189	1336	1281	1099	1006	1468	1400	369	1591	1086	1111	14015
MERLUZA DE COLA	-	-	-	-	-	-	-	-	-	22	-	-	22
PALOMETA	-	-	-	-	-	-	-	-	-	2	3	3	8
PEJEGALLO	3	1	1	1	-	1	2	1	4	3	1	2	20
RAYA	-	-	-	-	-	-	2	-	-	1	-	-	3
REINETA	1	24	8	16	202	111	27	12	23	19	18	12	473
ROBALO	-	-	-	-	-	1	-	-	-	1	-	-	2
SARDINA	1	3	109	94	-	67	113	61	61	78	9	10	606
SARDINA COMUN	358	1412	1207	364	3	15	4	43	3	6	4	4	3423
SIERRA	8	6	15	8	7	5	14	3	4	-	1	1	71
TIBURON O MARRAJO	-	-	2	2	3	3	-	-	3	1	-	1	15
TOLLO	7	4	2	6	2	-	-	2	-	1	-	2	26
PESCADO NO CLASIF.	-	-	-	-	-	-	2	-	-	-	-	-	2
ALMEJA	89	88	49	42	37	26	39	38	44	24	36	40	552
CHOLGA	-	-	-	-	-	-	-	1	-	-	-	-	1
CHORITO	-	-	-	-	3	-	-	-	-	-	-	-	3
CHORO	-	22	26	14	11	-	-	14	7	-	-	-	94
LAPA	1	1	1	1	-	1	1	8	2	-	1	1	18
LOCO	-	-	-	-	-	-	-	3	7	34	1	-	45
MACHA	5	12	5	9	7	7	1	11	1	4	-	4	66
CAMARON NAILON	-	28	36	8	67	51	301	48	17	14	83	63	716
JAIBA MORA	4	2	2	1	-	1	1	-	3	7	1	1	23
LANGOSTINO AMARILLO	-	-	-	-	-	-	113	-	9	258	-	-	380
LANGOSTINO COLORADO	-	-	-	114	257	370	206	447	256	73	-	-	1723
PICOROCO	-	-	-	-	-	-	-	-	1	-	-	-	1
ERIZO	-	-	1	1	-	1	1	1	1	-	-	-	6
PIURE	-	2	-	1	-	1	1	-	1	-	1	1	8
TOTAL PESCADOS	52874	107800	74633	79122	173308	154696	126282	36192	20732	1829	2088	76610	906863
TOTAL MOLUSCOS	95	123	81	86	58	34	41	75	61	62	38	45	779
TOTAL CRUSTACEOS	4	30	38	123	324	422	621	495	288	352	84	64	2843
TOTAL OTRAS ESPECIES	0	2	1	2	0	2	2	1	2	0	1	1	14
TOTAL	52773	107955	74653	79313	173688	155153	126946	36753	21081	2243	2211	76720	909499

VI REGION, DESEMBARQUE TOTAL EN 1995
POR ESPECIE Y MES
(en toneladas)

ESPECIE	ENE	FEB	MAR	ABR	MAY	JUN	JUL	AGO	SEP	OCT	NOV	DIC	TOTAL
CHASCA	344	26	75	28	10	5	-	-	11	34	82	148	763
LUGA-LUGA	108	19	54	8	10	10	-	-	19	132	80	118	558
COJINOBA DEL NORTE	-	-	-	-	1	3	3	1	-	1	-	-	9
CONGRIO COLORADO	-	-	1	-	-	-	1	1	1	2	1	1	8
CONGRIO NEGRO	-	1	2	2	-	1	1	1	1	1	1	3	14
CORVINA	3	6	1	1	1	4	2	2	1	2	1	4	28
LENGUADO	-	-	-	1	1	1	-	-	-	-	-	-	3
LISA	2	3	2	2	6	14	11	3	6	22	19	13	102
MERLUZA COMUN	4	10	5	1	9	1	3	1	3	14	30	10	91
REINETA	-	-	-	-	-	-	-	-	-	-	-	1	1
ROBALO	2	2	2	2	1	1	1	1	-	1	1	1	15
TOLLO	-	-	-	-	-	1	-	-	-	-	-	-	1
CHORO	7	-	6	5	18	9	6	17	6	-	-	-	74
LAPA	-	-	-	-	-	-	-	1	-	1	-	-	2
MACHA	-	-	-	-	-	-	-	-	-	1	-	-	1
JAIBA NO CLASIF.	1	-	1	-	-	1	1	-	-	-	-	-	4
JAIBA MORA	-	-	-	-	-	-	-	-	-	1	-	-	1
ERIZO	1	-	-	-	-	-	-	1	-	-	-	-	2
PIURE	1	2	2	2	-	-	1	3	2	2	1	1	17
TOTAL ALGAS	452	46	129	36	20	15	0	0	30	166	162	266	1321
TOTAL PESCADOS	11	22	13	9	18	26	22	10	12	43	53	33	272
TOTAL MOLUSCOS	7	0	6	5	18	9	6	18	6	2	0	0	77
TOTAL CRUSTACEOS	1	0	1	0	0	1	1	0	0	1	0	0	5
TOTAL OTRAS ESPECIES	2	2	2	2	0	0	1	4	2	2	1	1	19
TOTAL	473	69	151	52	56	61	30	32	50	214	216	300	1694

VII REGION, DESEMBARQUE TOTAL EN 1995
POR ESPECIE Y MES
(en toneladas)

ESPECIE	ENE	FEB	MAR	ABR	MAY	JUN	JUL	AGO	SEP	OCT	NOV	DIC	TOTAL
CHASCA	7	-	4	6	4	-	-	-	-	-	13	-	34
LUGA-LUGA	99	-	18	17	47	-	-	-	-	-	5	-	186
ALBACORA	-	-	8	36	17	12	7	1	-	-	-	-	81
BACALAO DE PROFUNDIDAD	47	81	23	13	7	5	9	23	23	30	36	43	340
COJINOBA DEL NORTE	-	8	4	-	8	4	4	2	1	-	-	1	32
CONGRIO COLORADO	17	13	-	-	3	-	-	-	1	-	-	1	35
CONGRIO DORADO	-	-	1	-	-	-	-	-	-	-	-	-	9
CONGRIO NEGRO	75	31	12	-	10	1	1	1	-	5	7	26	169
CORVINA	8	9	12	3	5	5	7	5	4	6	10	13	87
JUREL	4	1	3	-	2	9	5	-	-	-	-	2	26
LENGUADO	8	6	2	-	1	1	-	-	-	-	-	1	19
LISA	3	8	5	2	2	2	-	-	-	-	-	-	23
MERLUZA COMUN	59	36	29	7	30	27	19	7	4	15	15	25	283
PEJEGALLO	3	1	-	-	4	2	-	-	-	-	-	3	13
PEJERREY DE MAR	-	2	3	-	1	1	-	-	-	-	-	-	7
REINETA	-	-	-	-	-	-	-	-	-	-	1	1	2
ROBALO	3	8	8	3	3	2	-	2	-	-	-	1	30
RONCACHO	2	7	2	2	1	1	-	-	-	-	-	-	15
SIERRA	-	-	7	7	11	15	13	4	4	3	1	-	65
TIBURON O MARRAJO	-	-	-	-	-	1	-	-	-	-	-	-	1
TOLLO	6	1	-	-	5	-	1	-	-	-	-	1	14
TRUCHA ARCOIRIS	20	18	-	-	-	-	-	-	-	-	-	-	38
PESCADO NO CLASIF.	2	-	-	-	-	-	-	-	-	-	-	-	2
CHOLGA	3	13	-	2	12	1	1	1	1	-	-	-	34
CHORO	3	2	-	-	4	-	-	-	1	-	-	-	10
LAPA	-	1	-	-	2	-	-	-	-	-	-	-	3
MACHA	31	29	53	7	25	4	5	16	20	26	20	3	239
JAIBA NO CLASIF.	-	-	-	-	2	-	-	1	1	-	-	-	4
JAIBA MARMOLA	-	2	-	-	-	-	-	-	-	-	-	-	2
JAIBA PELUDA O PACHONA	1	-	-	-	-	-	-	-	-	-	-	-	1
ERIZO	-	1	-	-	1	-	-	-	-	-	-	-	2
PIURE	15	13	1	-	19	1	1	1	1	-	-	1	53
TOTAL ALGAS	106	0	22	23	51	0	0	0	0	0	18	0	220
TOTAL PESCADOS	267	230	119	73	110	88	66	45	37	59	70	128	1292
TOTAL MOLUSCOS	37	45	53	9	43	5	6	17	22	26	20	3	288
TOTAL CRUSTACEOS	1	2	0	0	2	0	0	1	1	0	0	0	7
TOTAL OTRAS ESPECIES	15	14	1	0	20	1	1	1	1	0	0	1	55
TOTAL	426	291	195	105	226	94	73	64	61	85	108	132	1860

VII REGION, CONSTITUCION, DESEMBARQUE TOTAL EN 1995
POR ESPECIE Y MES
(en toneladas)

ESPECIE	ENE	FEB	MAR	ABR	MAY	JUN	JUL	AGO	SEP	OCT	NOV	DIC	TOTAL
CHASCA	7	-	4	-	4	-	-	-	-	-	-	-	15
LUGA-LUGA	99	-	18	-	47	-	-	-	-	-	-	-	164
ALBACORA	-	-	8	36	17	12	7	1	-	-	-	-	81
BACALAO DE PROFUNDIDAD	47	81	23	13	7	6	9	23	23	30	36	43	340
COJINOBA DEL NORTE	-	8	4	-	8	4	4	2	1	-	-	1	32
CONGRIO COLORADO	17	1	-	-	-	-	-	-	1	-	-	1	20
CONGRIO DORADO	-	-	1	-	-	-	-	-	-	-	-	9	10
CONGRIO NEGRO	75	31	12	-	8	1	1	1	-	5	7	28	167
CORVINA	8	8	12	3	6	5	7	5	4	6	10	13	86
JUREL	4	1	3	-	2	9	5	-	-	-	-	2	26
LENGUADO	8	6	2	-	1	1	-	-	-	-	-	1	19
LISA	3	8	5	2	2	2	-	-	-	-	-	1	23
MERLUZA COMUN	69	35	28	8	29	27	19	7	4	15	15	25	279
PEJEGALLO	3	1	-	-	4	2	-	-	-	-	-	3	13
PEJERREY DE MAR	-	2	3	-	1	1	-	-	-	-	-	-	7
REINETA	-	-	-	-	-	-	-	-	-	-	1	1	2
ROBALO	3	8	8	3	3	2	-	2	-	-	-	1	30
RONCACHO	2	7	2	2	1	1	-	-	-	-	-	-	15
SIERRA	-	-	7	7	8	15	13	4	4	3	1	-	62
TIBURON O MARRAJO	-	-	-	-	-	1	-	-	-	-	-	-	1
TDLLO	5	1	-	-	5	-	1	-	-	-	-	1	14
TRUCHA ARCOIRIS	20	18	-	-	-	-	-	-	-	-	-	-	38
PESCADO NO CLASIF.	2	-	-	-	-	-	-	-	-	-	-	-	2
CHOLGA	3	-	-	2	7	1	1	1	1	-	-	-	16
CHORO	3	-	-	-	1	-	-	-	1	-	-	-	5
MACHA	31	29	63	7	25	4	5	16	20	26	20	3	239
JAIBA NO CLASIF.	-	-	-	-	-	-	-	-	1	-	-	-	1
JAIBA PELUDA O PACHONA	1	-	-	-	-	-	-	-	-	-	-	-	1
PIURE	4	-	1	-	3	-	-	-	1	-	-	1	10
TOTAL ALGAS	106	0	22	0	51	0	0	0	0	0	0	0	179
TOTAL PESCADOS	267	216	118	72	101	88	66	45	37	59	70	128	1267
TOTAL MOLUSCOS	37	29	63	9	33	5	6	17	22	26	20	3	260
TOTAL CRUSTACEOS	1	0	0	0	0	0	0	0	1	0	0	0	2
TOTAL OTRAS ESPECIES	4	0	1	0	3	0	0	0	1	0	0	1	10
TOTAL	415	245	194	81	188	93	72	62	61	85	90	132	1718

VII REGION, PELLUHUE, DESEMBARQUE TOTAL EN 1995
POR ESPECIE Y MES
(en toneladas)

ESPECIE	ENE	FEB	MAR	ABR	MAY	JUN	JUL	AGO	SEP	OCT	NOV	DIC	TOTAL
CHASCA	-	-	-	6	-	-	-	-	-	-	13	-	19
LUGA-LUGA	-	-	-	17	-	-	-	-	-	-	5	-	22
CONGRIO COLORADO	-	12	-	-	3	-	-	-	-	-	-	-	15
CONGRIO NEGRO	-	-	-	-	2	-	-	-	-	-	-	-	2
CORVINA	-	1	-	-	-	-	-	-	-	-	-	-	1
MERLUZA COMUN	-	1	1	1	1	-	-	-	-	-	-	-	4
SIERRA	-	-	-	-	3	-	-	-	-	-	-	-	3
CHOLGA	-	13	-	-	5	-	-	-	-	-	-	-	18
CHORO	-	2	-	-	3	-	-	-	-	-	-	-	5
LAPA	-	1	-	-	2	-	-	-	-	-	-	-	3
JAIBA NO CLASIF.	-	-	-	-	2	-	-	1	-	-	-	-	3
JAIBA MARMOLA	-	2	-	-	-	-	-	-	-	-	-	-	2
ERIZO	-	1	-	-	1	-	-	-	-	-	-	-	2
PIURE	11	13	-	-	16	1	1	1	-	-	-	-	43
TOTAL ALGAS	0	0	0	23	0	0	0	0	0	0	18	0	41
TOTAL PESCADOS	0	14	1	1	9	0	0	0	0	0	0	0	25
TOTAL MOLUSCOS	0	16	0	0	10	0	0	0	0	0	0	0	26
TOTAL CRUSTACEOS	0	2	0	0	2	0	0	1	0	0	0	0	5
TOTAL OTRAS ESPECIES	11	14	0	0	17	1	1	1	0	0	0	0	45
TOTAL	11	46	1	24	38	1	1	2	0	0	18	0	142

VIII REGION, DESEMBARQUE TOTAL EN 1995
POR ESPECIE Y MES
(en toneladas)

ESPECIE	ENE	FEB	MAR	ABR	MAY	JUN	JUL	AGO	SEP	OCT	NOV	DIC	TOTAL
COCHAYUYO	47	80	58	80	-	-	8	-	-	18	45	-	336
CHASCA	-	-	20	18	-	-	1	-	-	1	3	4	47
CHICOREA DE MAR	80	120	102	68	511	6	3	8	38	158	295	359	1748
LUGA-LUGA	2265	2862	2664	796	554	10	-	178	38	247	205	2767	12586
PELILLO	260	2800	1094	469	2034	2174	1730	673	341	482	1596	678	14331
AGUJILLA	-	-	-	-	-	-	-	-	-	8	-	-	8
ALBACORA	-	1	66	132	46	72	4	12	-	-	-	-	332
ANCHOVETA	32946	34432	13328	5804	6391	1818	2917	374	6567	26099	9231	59243	199148
ATUN ALETA LARGA	-	-	1	-	-	-	-	-	-	-	-	-	1
BACALAO DE PROFUNDIDAD	75	71	46	51	95	107	177	262	169	156	60	90	1359
BESUGO	-	-	-	-	68	-	-	76	51	2	-	-	195
BLANQUILLO	20	6	17	6	9	9	24	28	7	18	18	17	177
CABALLA	3115	16	125	135	491	480	2	-	243	12	-	5	4624
CABINZA	5	-	-	-	7	-	-	-	-	-	-	-	12
CABRILLA	-	-	-	-	-	-	-	-	1	-	-	-	1
CABRILLA COMUN	2	5	3	1	1	6	5	5	4	4	-	-	36
COCHINILLA	-	-	-	-	-	-	-	-	-	-	-	19	19
COJINOBA DEL SUR	1	2	2	4	1	1	1	1	-	1	-	1	15
CONGRIO COLORADO	17	15	19	25	20	35	39	18	24	24	30	27	293
CONGRIO DORADO	13	21	12	36	25	7	38	57	47	89	77	48	470
CONGRIO NEGRO	44	44	47	26	25	10	17	13	48	44	170	85	573
CORVINA	32	10	17	13	13	6	13	9	27	14	11	25	190
DORADO	-	-	-	-	-	-	-	-	-	1	-	1	2
JUREL	266162	249197	339533	463133	455552	420872	495608	337415	54593	32056	2699	87280	3204000
LENGUADO	6	8	-	4	1	1	3	2	6	7	1	9	48
LISA	1	-	-	-	-	1	-	1	-	-	-	1	4
MACHUELO TRITRE	2	367	260	128	327	67	4	2	167	349	166	294	2133
MERLUZA COMUN	3630	3175	4233	4351	5068	4711	5015	2703	792	5912	5849	3111	48560
MERLUZA DE COLA	4106	10145	330	33	-	-	-	1	20572	86767	28471	42760	192185
MERLUZA DEL SUR	-	-	-	-	-	-	-	-	-	-	-	1	1
PALOMETA	-	-	3	-	-	-	-	-	-	-	3	-	6
PEJEGALLO	32	33	12	27	27	84	33	112	51	29	20	105	565
PEJERREY DE MAR	31	47	18	33	57	25	41	29	18	17	27	29	372
RAYA	-	14	5	-	11	-	-	3	1	1	5	-	40
REINETA	-	-	-	-	-	-	-	-	-	-	2	-	2
ROBALO	4	8	4	8	7	3	12	4	9	16	18	13	106
ROLLIZO	2	2	3	2	-	-	-	-	-	-	-	-	9
SARDINA	12	7	1557	-	333	113	-	11	202	1029	589	3031	6884
SARDINA COMUN	16551	19843	7895	4374	3411	1235	1288	75	3621	8531	1689	54436	122949
SIERRA	-	9	6	6	5	-	26	57	-	-	-	-	109
TOLLO	7	19	-	-	-	-	-	-	-	-	-	6	32
TRUCHA ARCOIRIS	94	1	4	8	19	-	-	2	1	-	-	1	130
ALMEJA	36	39	34	48	30	2	13	3	20	8	12	26	271
CALAMAR	2	-	26	17	-	-	-	-	-	1	-	2	48
CARACOL RUBIO	-	-	-	-	-	-	-	7	27	-	-	-	34
CARACOL TRUMULCO	3	2	6	5	4	9	14	2	9	18	1	-	73
CULENGUE	9	21	17	9	13	11	18	15	37	32	16	29	225
CHITON	-	-	-	-	-	-	1	-	-	-	-	-	1
CHOLGA	35	28	29	35	31	23	24	38	38	-	-	-	281
CHORITO	-	-	-	-	-	-	-	-	4	3	14	-	21
CHORO	-	3	4	7	6	17	22	15	13	-	-	-	87
HUEPO	429	931	950	495	332	110	160	159	377	478	588	578	5597
LAPA	4	4	4	3	9	18	47	26	8	6	12	11	152
LOCO	-	-	-	-	22	96	2	2	-	-	-	-	122

VIII REGION, DESEMBARQUE TOTAL EN 1995
POR ESPECIE Y MES
(en toneladas)

CONTINUACION

ESPECIE	ENE	FEB	MAR	ABR	MAY	JUN	JUL	AGO	SEP	OCT	NOV	DIC	TOTAL
MACHA	5	41	2	-	1	2	11	8	9	13	1	723	816
NAVAJUELA	52	30	14	17	68	108	239	303	278	376	264	105	1853
TUMBAO	2	1	2	1	-	17	19	21	48	50	33	23	217
CAMARON NAILON	272	186	103	191	178	156	63	61	16	15	196	287	1720
CENTOLLA	-	-	-	-	-	-	-	-	-	1	-	-	1
JAIBA MARMOLA	14	3	10	17	6	8	13	18	20	24	20	21	174
JAIBA MORA	4	5	4	20	12	6	10	6	2	3	-	-	74
JAIBA PANCHOTE	7	7	4	3	4	2	4	3	3	-	-	-	37
JAIBA PELUDA O PACHONA	26	17	25	28	26	26	24	26	29	38	23	32	318
JAIBA REINA	13	8	21	11	5	7	19	16	27	18	38	41	223
JAIBA REMADORA	2	-	2	8	1	-	-	20	10	8	-	10	59
LANGOSTINO AMARILLO	-	-	-	-	-	-	-	-	34	210	-	-	244
LANGOSTINO COLORADO	-	-	-	-	1	15	842	1149	1172	36	-	-	3215
PICOROCO	30	26	39	56	46	40	38	40	80	68	77	68	607
ERIZO	3	-	1	3	3	9	14	17	21	1	-	-	72
PEPINO DE MAR	-	-	-	-	1	26	-	17	-	36	10	17	106
PIURE	96	107	102	149	122	48	152	152	235	184	192	202	1740
TOTAL ALGAS	2852	5862	3938	1431	3099	2190	1742	859	417	906	2144	3808	29048
TOTAL PESCADOS	326910	317498	367544	478340	472007	429663	506167	341270	87221	160186	49136	250638	3785680
TOTAL MOLUSCOS	577	1100	1088	637	518	413	588	609	688	984	941	1497	9798
TOTAL CRUSTACEOS	367	248	208	332	278	281	1013	1339	1393	421	353	459	6672
TOTAL OTRAS ESPECIES	98	107	103	152	126	82	166	186	266	220	202	219	1917
TOTAL	330604	324816	372881	480892	476028	432609	508656	344263	90156	162717	52776	256621	3833016

VIII REGION, TOME, DESEMBARQUE TOTAL EN 1995
POR ESPECIE Y MES
(en toneladas)

ESPECIE	ENE	FEB	MAR	ABR	MAY	JUN	JUL	AGO	SEP	OCT	NOV	DIC	TOTAL
CHASCA	-	-	-	-	-	-	1	-	-	-	-	-	1
CHICOREA DE MAR	80	120	102	68	511	6	3	8	38	158	212	240	1546
LUGA-LUGA	408	633	548	11	13	10	-	99	-	1	8	208	1939
PELILLO	193	-	5	-	-	-	-	-	-	-	-	22	220
ANCHOVETA	1016	1374	1007	97	-	53	-	-	269	1337	930	-	6083
BACALAO OE PROFUNDIDAD	-	-	-	-	-	6	5	12	-	-	-	-	23
CABRILLA COMUN	-	-	-	-	-	2	2	3	3	3	-	-	13
COJINOBA DEL SUR	1	2	2	4	1	1	-	-	-	-	-	1	12
CONGRIO COLORADO	4	6	6	5	5	6	4	6	6	4	5	6	63
CONGRIO NEGRO	2	1	-	-	1	1	1	2	3	-	-	2	13
CORVINA	2	-	3	-	-	-	-	1	1	-	-	-	7
JUREL	5897	8568	5212	8339	13054	7035	12936	8921	1400	326	3	3	71694
MACHUELO TRITRE	-	-	-	-	-	2	-	-	-	-	-	-	2
MERLUZA COMUN	6	8	8	4	16	73	79	22	17	22	29	88	372
MERLUZA DE COLA	-	-	-	33	-	-	-	-	1	1711	-	-	1745
PEJEGALLO	2	1	1	-	2	3	-	2	1	1	3	2	18
PEJERREY DE MAR	4	6	3	3	10	10	6	2	5	3	5	4	81
ROBALO	-	2	-	-	-	-	-	-	2	2	1	-	7
ROLLIZO	1	1	1	2	-	-	-	-	-	-	-	-	5
SARDINA COMUN	267	1038	-	-	-	-	-	-	-	-	-	-	1305
ALMEJA	22	24	21	18	14	-	11	-	1	8	4	18	141
CALAMAR	2	-	21	7	-	-	-	-	-	1	-	-	31
CARACOL TRUMULCO	-	-	-	-	-	-	1	1	-	-	-	-	2
CULENGUE	-	-	-	1	-	-	6	2	4	4	-	-	17
CHOLGA	8	7	8	11	13	7	7	7	5	-	-	-	73
HUEPO	-	-	-	3	5	-	-	1	17	27	1	-	54
LAPA	1	-	1	1	1	-	4	4	1	3	3	2	21
LOCO	-	-	-	-	4	6	1	-	-	-	-	-	11
NAVAJUELA	28	7	12	11	10	5	18	18	7	8	29	34	187
TUMBAO	-	-	-	-	-	13	4	12	13	15	15	-	72
CAMARON NAILON	202	171	83	146	145	122	25	25	-	12	158	243	1332
JAIBA MORA	-	-	-	4	1	1	-	-	-	-	-	-	6
JAIBA PANCHOTE	5	5	4	3	4	2	4	3	3	-	-	-	33
JAIBA PELUDA O PACHONA	8	10	9	13	12	11	7	7	6	12	10	12	119
JAIBA REINA	1	1	3	9	4	2	3	2	-	-	-	-	25
JAIBA REMADORA	-	-	-	-	-	-	-	14	-	-	-	-	14
LANGOSTINO COLORADO	-	-	-	-	1	15	842	1123	1127	-	-	-	3108
PICOROCO	7	3	11	8	9	6	5	9	4	7	7	5	81
ERIZO	1	-	-	-	1	-	-	1	-	-	-	-	3
PEPINO DE MAR	-	-	-	-	1	25	-	-	-	-	-	-	26
PIURE	10	12	9	9	10	7	6	5	7	9	11	10	105
TOTAL ALGAS	681	753	655	79	524	16	4	107	38	159	220	470	3706
TOTAL PESCADOS	7202	11007	6243	8487	13089	7192	13033	8971	1708	3409	976	108	81423
TOTAL MOLUSCOS	61	38	63	52	47	31	52	45	48	66	52	54	609
TOTAL CRUSTACEOS	223	190	110	183	176	159	886	1163	1142	31	175	260	4718
TOTAL OTRAS ESPECIES	11	12	9	9	12	32	6	6	7	9	11	10	134
TOTAL	8178	12000	7080	8810	13648	7430	13981	10312	2943	3674	1434	900	90590

VIII REGION, TALCAHUANO, DESEMBARQUE TOTAL EN 1995
POR ESPECIE Y MES
(en toneladas)

ESPECIE	ENE	FEB	MAR	ABR	MAY	JUN	JUL	AGO	SEP	OCT	NOV	DIC	TOTAL
CHASCA	-	-	16	1	-	-	-	-	-	1	3	4	25
CHICOREA DE MAR	-	-	-	-	-	-	-	-	-	-	83	119	202
LUGA-LUGA	866	1103	1433	707	157	-	-	-	13	-	2	606	4887
PELILLO	22	2568	1089	274	-	-	-	-	-	25	-	38	4016
AGUJILLA	-	-	-	-	-	-	-	-	-	8	-	-	8
ALBACORA	-	-	7	73	-	-	2	-	-	-	-	-	82
ANCHOVETA	7551	8342	3092	2055	4256	298	742	70	801	1849	5228	8489	42773
BACALAO DE PROFUNDIDAD	12	18	22	6	1	-	3	3	1	-	1	13	80
BESUGO	-	-	-	-	66	-	-	56	51	2	-	-	175
BLANQUILLO	-	1	1	1	2	3	3	14	3	2	4	4	38
CABALLA	632	-	31	39	-	334	-	-	14	-	-	-	1050
CABINZA	-	-	-	-	7	-	-	-	-	-	-	-	7
CABRILLA COMUN	2	2	2	-	-	-	-	-	-	-	-	-	6
COJINOBA DEL SUR	-	-	-	-	-	-	-	-	-	1	-	-	1
CONGRIO COLORADO	2	1	2	2	1	1	1	1	2	2	3	2	20
CONGRIO DORADO	1	20	1	-	-	-	1	2	-	-	1	-	26
CONGRIO NEGRO	28	20	21	4	6	3	2	1	-	18	16	44	163
CORVINA	3	1	-	-	2	-	11	3	2	2	2	1	27
JUREL	58506	43319	27815	117583	119011	124309	79896	31583	9796	2073	750	11356	624075
LENGUADO	-	-	-	1	-	-	-	-	-	-	-	-	1
LISA	1	-	-	-	-	-	-	-	-	-	-	-	1
MACHUELO TRITRE	-	64	-	-	240	-	-	-	25	114	25	89	567
MERLUZA COMUN	3005	2495	3739	2826	4279	3746	3379	1665	244	5260	5315	2697	38650
MERLUZA OE COLA	-	93	-	-	-	-	-	-	2926	7237	7974	1121	19361
PALOMETA	-	-	3	-	-	-	-	-	-	-	3	-	6
PEJEGALLO	24	1	-	3	17	41	13	43	5	9	15	24	195
PEJERREY DE MAR	2	1	1	-	-	1	1	8	1	1	2	2	20
RAYA	-	13	5	-	11	-	-	3	1	-	1	-	34
ROBALO	-	1	-	3	2	-	1	1	1	1	-	-	10
SARDINA	-	7	373	-	114	113	-	-	104	863	497	2757	4828
SARDINA COMUN	6867	14049	3811	2245	3026	484	322	24	1983	2526	862	16296	52515
TOLLO	7	6	-	-	-	-	-	-	-	-	-	-	13
TRUCHA ARCOIRIS	9	-	-	7	-	-	-	-	-	-	-	-	16
ALMEJA	4	4	3	3	8	1	1	1	-	-	-	-	25
CALAMAR	-	-	5	10	-	-	-	-	-	-	-	2	17
CARACOL TRUMULCO	-	1	-	1	-	-	-	-	-	-	-	-	2
CULENGUE	9	21	15	8	13	11	9	12	33	28	16	29	204
CHOLGA	4	5	8	7	3	4	5	5	5	-	-	-	46
LAPA	2	2	2	-	2	6	16	2	2	2	1	2	39
LOCO	-	-	-	-	2	10	1	-	-	-	-	-	13
MACHA	-	-	-	-	-	-	-	2	1	-	-	-	3
NAVAJUELA	-	-	-	-	-	-	1	-	-	-	-	-	1
TUMBAO	2	1	1	1	-	4	4	2	23	8	8	12	68
CAMARON NAILON	68	-	-	13	-	-	-	-	-	3	7	32	123
JAIBA MORA	2	2	2	2	3	2	2	2	2	3	-	-	22
JAIBA PELUDA O PACHONA	3	2	-	-	2	2	1	2	3	2	3	5	25
JAIBA REINA	-	-	1	2	-	-	-	-	-	-	3	4	10
LANGOSTINO AMARILLO	-	-	-	-	-	-	-	-	34	210	-	-	244
LANGOSTINO COLORADO	-	-	-	-	-	-	-	28	48	36	-	-	107
PICOROCO	14	10	13	23	18	16	10	13	36	28	32	30	243

VIII REGION, TALCAHUANO, DESEMBARQUE TOTAL EN 1995
POR ESPECIE Y MES
(en toneladas)

CONTINUACION

ESPECIE	ENE	FEB	MAR	ABR	MAY	JUN	JUL	AGO	SEP	OCT	NOV	DIC	TOTAL
PEPINO DE MAR	-	-	-	-	-	-	-	-	-	35	10	17	62
PIURE	11	15	18	22	18	12	12	12	32	26	30	29	237
TOTAL ALGAS	888	3671	2538	982	157	0	0	0	13	26	88	767	9130
TOTAL PESCADOS	74671	68454	38926	124928	131041	129333	84377	33477	15960	19968	20699	42894	784728
TOTAL MOLUSCOS	21	34	34	30	28	36	37	24	64	38	25	45	416
TOTAL CRUSTACEOS	87	14	16	40	23	20	13	43	120	282	45	71	774
TOTAL OTRAS ESPECIES	11	15	18	22	18	12	12	12	32	61	40	46	299
TOTAL	75678	72188	41532	126002	131267	129401	84439	33556	16189	20375	20897	43823	796347

VIII REGION, SAN VICENTE, DESEMBARQUE TOTAL EN 1995
POR ESPECIE Y MES
(en toneladas)

ESPECIE	ENE	FEB	MAR	ABR	MAY	JUN	JUL	AGO	SEP	OCT	NOV	DIC	TOTAL
ALBACORA	-	-	5	36	15	6	2	-	-	-	-	-	64
ANCHOVETA	3741	5828	1599	578	34	-	39	-	-	5357	680	19684	37538
BACALAO OE PROFUNOIDAD	24	22	13	26	34	39	58	43	52	48	26	6	391
BLANQUILLO	9	5	16	5	7	3	7	9	1	3	3	1	69
CABALLA	269	16	-	-	-	-	-	-	-	-	-	-	285
CABRILLA	-	-	-	-	-	-	-	-	1	-	-	-	1
CABRILLA COMUN	-	-	-	1	1	4	3	2	1	1	-	-	13
CONGRIO COLORADO	1	2	3	2	3	27	1	2	3	3	4	3	54
CONGRIO DORADO	-	-	4	14	1	-	5	-	-	5	9	1	39
CONGRIO NEGRO	10	21	24	15	16	6	8	4	11	10	111	21	257
CORVINA	6	-	2	1	1	-	-	1	4	2	4	2	23
DORADO	-	-	-	-	-	-	-	-	-	1	-	1	2
JUREL	152863	147037	192897	221063	227281	197872	258066	212411	25492	11201	125	53896	1700193
LENGUADO	1	-	-	-	-	1	-	-	2	-	1	1	6
MACHUELO TRITRE	-	28	-	-	36	1	-	-	5	-	-	38	108
MERLUZA COMUN	606	623	439	1467	712	880	1253	465	474	554	463	259	8194
MERLUZA DE COLA	2664	6728	89	-	-	-	-	-	10076	42942	12785	26517	101801
PEJEGALLO	4	11	6	10	5	27	13	46	22	11	2	63	220
PEJERREY DE MAR	-	-	2	3	2	2	2	1	1	-	-	-	13
RAYA	-	-	-	-	-	-	-	-	-	1	4	-	5
ROBALO	-	1	2	2	2	-	2	-	2	1	2	2	16
ROLLIZO	1	1	1	-	-	-	-	-	-	-	-	-	3
SARDINA	12	-	738	-	81	-	-	-	-	36	-	9	876
SARDINA COMUN	2994	1176	516	-	-	-	-	-	271	1761	221	8391	15320
SIERRA	-	-	1	-	2	-	-	-	-	-	-	-	3
ALMEJA	4	3	3	8	3	1	1	2	-	-	-	2	27
CULENGUE	-	-	-	-	-	-	1	1	-	-	-	-	2
CHOLGA	6	7	7	8	4	5	4	3	8	-	-	-	52
LAPA	1	2	1	2	2	3	11	1	4	-	3	6	36
LOCO	-	-	-	-	1	1	-	-	-	-	-	-	2
TUMBAO	-	-	-	-	-	-	-	-	2	2	3	-	7
CAMARON NAILON	2	14	20	32	31	34	38	36	16	-	30	12	265
JAIBA MORA	1	2	2	2	1	1	4	3	-	-	-	-	16
JAIBA PANCHOTE	2	2	-	-	-	-	-	-	-	-	-	-	4
JAIBA PELUDA O PACHONA	3	-	2	3	2	3	3	3	3	3	4	2	31
JAIBA REINA	-	-	-	-	-	-	-	-	3	2	3	3	11
PICOROCO	9	12	16	26	19	18	23	18	40	33	38	33	283
ERIZO	-	-	-	1	1	1	-	-	1	1	-	-	5
PEPINO DE MAR	-	-	-	-	-	-	-	17	-	-	-	-	17
PIURE	10	15	13	18	16	13	11	15	35	31	35	30	242
TOTAL PESCADOS	163194	161497	196357	223223	228233	198868	259459	212984	36418	61927	14440	108894	1865494
TOTAL MOLUSCOS	11	12	11	18	10	10	17	7	14	2	6	8	126
TOTAL CRUSTACEOS	17	30	39	62	53	56	68	60	62	38	75	50	610
TOTAL OTRAS ESPECIES	10	15	13	19	17	14	11	32	36	32	35	30	264
TOTAL	163232	161564	196420	223322	228313	198948	259555	213083	36530	61999	14556	108982	1866494

VIII REGION, CORONEL, DESEMBARQUE TOTAL EN 1995
POR ESPECIE Y MES
(en toneladas)

ESPECIE	ENE	FEB	MAR	ABR	MAY	JUN	JUL	AGO	SEP	OCT	NOV	DIC	TOTAL
COCHAYUYO	47	80	37	80	-	-	-	-	-	-	-	-	244
CHASCA	-	-	4	17	-	-	-	-	-	-	-	-	21
LUGA-LUGA	991	1126	683	78	384	-	-	79	25	243	84	986	4679
PELILLO	46	232	-	196	2034	2174	1730	673	341	467	1596	618	10096
ALBACORA	-	-	17	2	14	30	-	11	-	-	-	-	74
ANCHOVETA	20638	18890	7628	3074	2101	1467	2136	304	5497	17556	2368	31070	112729
BACALAO DE PROFUNDIDAD	3	-	1	1	50	62	66	142	17	21	-	-	363
BESUGO	-	-	-	-	-	-	-	20	-	-	-	-	20
BLANQUILLO	11	-	-	-	-	3	14	3	3	13	11	12	70
CABALLA	2214	-	94	96	491	146	2	-	229	12	-	5	3289
CABINZA	5	-	-	-	-	-	-	-	-	-	-	-	5
CABRILLA COMUN	-	3	1	-	-	-	-	-	-	-	-	-	4
COCHINILLA	-	-	-	-	-	-	-	-	-	-	-	19	19
COJINOBA DEL SUR	-	-	-	-	-	-	1	1	-	-	-	-	2
CONGRIO COLORADO	7	5	5	16	11	1	31	6	11	13	17	16	140
CONGRIO DORADO	7	1	7	11	23	4	12	29	13	10	9	17	143
CONGRIO NEGRO	4	2	2	7	2	-	6	6	20	14	14	15	92
CORVINA	16	3	12	12	10	-	-	3	16	7	4	18	101
JUREL	50907	50273	113609	116068	96206	91656	144610	84500	17905	18456	1821	22027	808038
LENGUADO	5	4	-	3	1	-	2	2	2	5	-	6	30
LISA	-	-	-	-	-	1	-	1	-	-	-	1	3
MACHUELO TRITRE	2	275	260	128	51	64	4	2	137	235	134	167	1459
MERLUZA COMUN	14	49	46	54	61	12	304	561	67	76	42	67	1333
MERLUZA DE COLA	1442	3324	241	-	-	-	-	1	7569	33877	7712	15122	69288
MERLUZA DEL SUR	-	-	-	-	-	-	-	-	-	-	-	1	1
PEJEGALLO	2	3	5	14	3	13	4	21	-	-	-	-	65
PEJERREY DE MAR	25	40	12	27	46	12	32	18	11	13	20	23	278
REINETA	-	-	-	-	-	-	-	-	-	-	2	-	2
ROBALO	4	4	2	3	3	3	9	3	4	12	15	11	73
ROLLIZO	-	-	1	-	-	-	-	-	-	-	-	-	1
SAROINA	-	-	446	-	138	-	-	11	98	130	92	265	1180
SARDINA COMUN	6403	3580	3568	2129	385	751	966	51	1387	4264	606	29749	53809
SIERRA	-	9	5	6	3	-	28	57	-	-	-	-	106
TRUCHA ARCOIRIS	85	1	4	1	19	-	-	2	1	-	-	1	114
ALMEJA	6	8	7	19	6	-	-	-	19	-	8	6	78
CARACOL RUBIO	-	-	-	-	-	-	-	7	27	-	-	-	34
CARACOL TRUMULCO	1	1	6	-	2	9	13	1	9	18	1	-	61
CULENGUE	-	-	2	-	-	-	-	-	-	-	-	-	2
CHITON	-	-	-	-	-	-	1	-	-	-	-	-	1
CHOLGA	17	9	6	9	10	7	7	23	20	-	-	-	108
CHORITO	-	-	-	-	-	-	-	-	4	3	14	-	21
CHORO	-	3	4	7	6	17	22	15	13	-	-	-	87
HUEPO	429	931	950	492	327	110	160	168	360	451	587	578	5543
LAPA	-	-	-	-	1	-	13	11	-	-	2	-	27
LOCO	-	-	-	-	15	76	-	-	-	-	-	-	91
MACHA	-	-	1	-	-	-	8	-	-	-	-	688	697
NAVAJUELA	24	23	2	6	58	103	220	286	271	367	235	71	1665
TUMBAO	-	-	1	-	-	-	11	7	10	24	7	11	71
JAIBA MARMOLA	14	3	10	17	6	8	13	18	20	24	20	21	174
JAIBA MORA	1	1	-	12	6	2	4	1	-	-	-	-	27
JAIBA PELUDA O PACHONA	11	5	14	12	10	9	13	14	15	21	6	13	143
JAIBA REINA	12	5	17	-	2	5	13	12	21	15	31	34	167
JAIBA REMADORA	2	-	2	6	1	-	-	6	10	8	-	10	46

VIII REGION, CORONEL, DESEMBARQUE TOTAL EN 1995
POR ESPECIE Y MES
(en toneladas)

CONTINUACION

ESPECIE	ENE	FEB	MAR	ABR	MAY	JUN	JUL	AGO	SEP	OCT	NOV	DIC	TOTAL
ERIZO	2	-	1	2	-	1	12	11	11	-	-	-	40
PIURE	84	65	62	91	75	7	106	97	120	92	107	119	1005
TOTAL ALGAS	1083	1438	724	370	2418	2174	1730	752	366	700	1680	1604	15039
TOTAL PESCADOS	81794	76467	125966	121652	99617	94225	148225	85745	32957	74704	12867	98612	1052831
TOTAL MOLUSCOS	477	975	979	533	424	322	455	517	733	863	854	1354	8486
TOTAL CRUSTACEOS	40	14	43	47	25	24	43	51	86	68	57	78	556
TOTAL OTRAS ESPECIES	86	65	63	93	75	8	118	108	131	92	107	119	1045
TOTAL	83460	78969	127775	122695	102559	96763	150571	87173	34253	78427	15565	101767	1077957

VIII REGION, LEBU, DESEMBARQUE TOTAL EN 1995
POR ESPECIE Y MES
(en toneladas)

ESPECIE	ENE	FEB	MAR	ABR	MAY	JUN	JUL	AGO	SEP	OCT	NOV	DIC	TOTAL
COCHAYUYO	-	-	21	-	-	-	8	-	-	18	45	-	92
LUGA-LUGA	-	-	-	-	-	-	-	-	-	3	111	967	1081
ALBACORA	-	1	37	21	16	36	-	1	-	-	-	-	112
ANCHOVETA	-	-	-	-	-	-	-	-	-	-	25	-	25
ATUN ALETA LARGA	-	-	1	-	-	-	-	-	-	-	-	-	1
BACALAO DE PROFUNDIDAD	38	31	10	18	10	-	45	62	99	87	33	71	502
CONGRIO COLORADO	3	-	3	-	-	-	2	3	2	2	1	-	16
CONGRIO DORADO	6	-	-	11	1	3	20	26	34	74	58	30	282
CONGRIO NEGRO	-	-	-	-	-	-	-	-	14	2	29	3	48
CORVINA	6	6	-	-	-	6	2	1	4	3	1	4	32
LENGUADO	-	4	-	-	-	-	1	-	2	2	-	2	11
MACHUELO TRITRE	-	-	-	-	-	-	-	-	-	-	7	-	7
MERLUZA COMUN	-	-	1	-	-	-	-	-	-	-	-	-	1
PEJEGALLO	-	17	-	-	-	-	3	-	23	8	-	16	67
RAYA	-	1	-	-	-	-	-	-	-	-	-	-	1
TOLLO	-	13	-	-	-	-	-	-	-	-	-	6	19
CARACOL TRUMULCO	2	-	-	4	2	-	-	-	-	-	-	-	8
CHOLGA	-	-	-	-	1	-	1	-	-	-	-	-	2
LAPA	-	-	-	-	3	9	3	8	1	1	3	1	29
LOCO	-	-	-	-	-	3	-	2	-	-	-	-	6
MACHA	6	41	1	-	1	2	3	6	8	13	1	38	116
TUMBAO	-	-	-	-	-	-	-	-	-	1	-	-	1
CENTOLLA	-	-	-	-	-	-	-	-	-	1	-	-	1
JAIBA MORA	-	-	-	-	1	2	-	-	-	-	-	-	3
JAIBA REINA	-	-	-	-	-	-	3	2	3	1	1	-	10
ERIZO	-	-	-	-	1	7	2	6	9	-	-	-	24
PIURE	-	-	-	9	3	9	17	23	41	26	9	14	151
TOTAL ALGAS	0	0	21	0	0	0	8	0	0	21	156	967	1173
TOTAL PESCADOS	49	73	62	50	27	46	73	93	178	178	154	132	1104
TOTAL MOLUSCOS	7	41	1	4	7	14	7	16	9	16	4	38	161
TOTAL CRUSTACEOS	0	0	0	0	1	2	3	2	3	2	1	0	14
TOTAL OTRAS ESPECIES	0	0	0	9	4	18	19	28	60	26	9	14	175
TOTAL	56	114	74	63	39	77	110	139	240	242	324	1149	2627

IX REGION, DESEMBARQUE TOTAL EN 1995
POR ESPECIE Y MES
(en toneladas)

ESPECIE	ENE	FEB	MAR	ABR	MAY	JUN	JUL	AGO	SEP	OCT	NOV	DIC	TOTAL
CARPA	1	2	6	2	1	2	4	5	3	1	-	-	27
CONGRIO COLORADO	27	18	29	37	27	7	6	14	11	1	18	13	207
CONGRIO DORADO	-	-	18	21	33	4	9	11	9	-	-	1	106
CONGRIO NEGRO	20	27	20	14	16	4	3	2	3	3	9	3	124
CORVINA	28	63	95	74	36	84	31	132	37	20	27	74	701
HUAIQUIL	8	7	7	8	9	10	13	12	10	8	10	11	111
LENGUADO	1	2	2	-	-	-	-	-	-	-	-	-	5
LISA	4	4	5	5	11	12	9	10	11	9	7	9	96
MERLUZA COMUN	-	-	-	-	-	-	-	-	-	-	1	2	3
PEJEGALLO	8	-	1	-	17	15	13	8	5	3	6	1	77
PEJERREY DE MAR	-	-	-	-	-	-	-	-	-	1	-	-	1
ROBALO	9	6	10	10	6	10	9	6	5	5	3	5	84
SIERRA	2	9	22	12	18	15	15	-	-	-	-	-	93
TOLLO	1	-	-	-	-	-	-	-	-	-	-	2	3
TRUCHA ARCOIRIS	6	6	3	6	2	2	2	8	6	5	3	6	53
CHORITO	6	5	3	16	8	4	4	6	3	7	3	-	66
CHORO	6	12	16	58	13	8	12	9	11	20	13	12	190
MACHA	8	7	6	2	-	-	-	-	-	1	1	1	26
TOTAL PESCADOS	113	144	218	188	176	165	113	208	100	56	84	126	1691
TOTAL MOLUSCOS	20	24	24	76	21	12	16	16	14	28	17	13	280
TOTAL	133	168	242	264	197	177	129	223	114	84	101	139	1971

X REGION, DESEMBARQUE TOTAL EN 1995
POR ESPECIE Y MES
(en toneladas)

ESPECIE	ENE	FEB	MAR	ABR	MAY	JUN	JUL	AGO	SEP	OCT	NOV	DIC	TOTAL
COCHAYUYO	15	27	11	-	-	-	-	-	-	14	61	-	128
CHASCA	1	4	3	1	-	-	-	-	-	1	-	-	10
CHICOREA DE MAR	847	1668	1032	280	-	-	-	-	-	22	243	453	4545
LUGA-LUGA	2403	4469	3059	2045	1223	901	88	1347	166	1154	2746	4226	23825
PELILLO	13796	7854	9652	1810	6656	3800	1470	1878	7778	8794	12775	12612	88875
ALBACORA	-	-	1	9	-	1	1	-	-	-	-	-	12
ANGUILA	-	-	-	-	-	-	-	-	-	-	-	4	4
BACALAO DE PROFUNDIDAD	169	100	54	73	67	115	64	97	197	393	327	337	1993
BLANQUILLO	-	-	-	-	-	-	-	-	1	-	-	-	1
BROTULA	-	-	-	-	-	-	3	-	25	2	-	2	32
CABALLA	-	-	-	-	-	-	-	-	-	-	-	3	3
CABRILLA	-	-	-	-	-	-	-	-	-	-	-	1	1
CONGRIO COLORADO	6	5	5	-	-	-	-	3	8	-	-	1	28
CONGRIO DORADO	17	23	26	48	63	24	23	66	70	67	75	132	634
CONGRIO NEGRO	-	-	-	-	-	-	-	2	2	-	23	22	49
CORVINA	17	10	5	-	1	-	-	-	9	4	-	8	54
CHANCHARRO	-	-	-	-	-	-	2	-	-	-	-	-	2
JUREL	42	102	61	13	7	-	10	1	1	7	14	182	430
LENGUADO	-	-	1	-	-	-	-	-	-	-	-	-	1
LISA	1	-	-	-	-	-	-	-	1	-	-	-	2
MACHUELO TRITRE	-	-	-	-	-	-	-	-	13	6	-	-	19
MERLUZA COMUN	-	-	-	-	5	-	-	-	-	-	-	-	5
MERLUZA DEL SUR	483	529	-	246	248	299	219	3	823	447	888	1337	5522
PEJEGALLO	-	3	-	7	10	7	2	98	72	2	5	17	223
PEJERREY OE MAR	4	10	6	17	23	5	2	16	27	9	1	-	121
PUYE	-	-	-	-	-	-	-	-	-	1	1	-	2
RAYA	222	224	162	102	112	134	169	38	142	151	103	221	1780
ROBALO	5	5	4	-	4	4	-	-	-	-	-	-	22
ROLLIZO	-	-	-	-	1	-	-	-	-	-	-	-	1
SALMON DEL ATLANTICO	3155	3299	4871	4354	5361	4821	4198	4549	4063	4926	5078	5106	53779
SALMON PLATEADO	12757	12131	1789	80	139	158	122	6	29	3	916	6796	34928
SALMON REY	18	2	25	38	22	14	1	28	-	29	193	1	371
SARDINA	4	21	-	-	-	-	-	-	-	-	-	-	25
SARDINA COMUN	22	28	14	16	37	13	13	43	1	38	7	14	246
SIERRA	-	-	1	-	6	1	-	-	-	-	-	-	8
TIBURON O MARRAJO	-	-	-	-	-	-	-	-	-	-	-	2	2
TOLLO	-	2	1	-	16	12	27	4	-	5	1	5	73
TRUCHA ARCOIRIS	4172	3393	5663	2265	1063	666	508	644	2858	4693	5347	5505	35687
PESCADO NO CLASIF.	1	-	-	1	-	-	-	-	37	-	-	1	40
ALMEJA	1347	1231	1007	551	568	288	535	1110	1156	1508	2502	3050	14863
CARACOL PALO PALO	-	-	-	-	12	-	6	8	-	1	5	5	37
CARACOL PICUYO	-	1	8	14	9	4	7	21	7	-	-	2	73
CARACOL PIQUILHUE	-	-	-	-	-	-	1	2	2	20	-	-	25
CARACOL RUBIO	-	-	-	-	-	-	-	-	-	-	2	6	8
CARACOL TEGULA	-	-	-	-	1	3	2	-	-	-	-	-	6
CARACOL TROPHON	-	-	-	-	-	-	-	-	16	-	-	-	15
CARACOL TRUMULCO	1	-	-	-	-	-	-	-	-	6	6	-	13
CULENGUE	642	657	859	462	207	157	246	636	1187	1142	1476	970	8641
CHOLGA	281	371	588	332	305	275	228	167	121	16	25	30	2737
CHORITO	635	890	1305	940	881	471	837	576	460	1098	710	637	9440
CHORO	4	3	2	2	1	-	-	-	2	1	4	11	30
HUEPO	61	76	80	19	86	16	36	37	119	126	187	171	1014
LAPA	4	9	21	33	29	43	68	36	4	2	3	-	252
LOGO	-	-	-	95	586	850	39	-	-	-	-	-	1570

X REGION, DESEMBARQUE TOTAL EN 1995
POR ESPECIE Y MES
(en toneladas)

CONTINUACION

ESPECIE	ENE	FEB	MAR	ABR	MAY	JUN	JUL	AGO	SEP	OCT	NOV	DIC	TOTAL
MACHA	7	7	7	9	1	1	7	2	3	7	6	5	62
NAVAJUELA	49	119	103	50	119	73	117	92	90	74	36	66	998
OSTRA CHILENA	6	18	6	4	28	20	11	6	2	43	36	19	198
OSTRA DEL PACIFICO	90	3	4	5	9	169	206	177	199	39	185	160	1236
PULPO	-	-	13	35	28	19	37	52	87	60	25	1	337
TAQUILLA	3	395	91	2	1	-	214	275	438	231	75	127	1852
TUMBAO	29	204	139	55	53	53	94	222	311	326	149	227	1882
MOLUSCO NO CLASIF.	-	-	-	-	-	-	-	-	6	-	-	-	6
CENTOLLA	-	1	41	96	117	68	67	69	51	46	22	-	576
JAIBA NO CLASIF.	-	98	-	10	61	5	-	20	14	20	24	7	259
JAIBA MARMOLA	75	104	147	90	107	107	94	100	109	175	202	190	1501
JAIBA MORA	72	49	33	18	35	41	28	59	74	31	36	14	490
JAIBA PANCHOTE	-	3	54	27	41	26	51	45	28	23	5	-	303
JAIBA PELUDA O PACHONA	130	65	34	27	25	50	45	85	44	65	54	22	647
JAIBA REINA	4	3	14	21	4	24	50	29	38	-	18	1	206
PICOROCO	3	4	1	-	1	1	-	-	6	4	9	-	29
ERIZO	266	1044	2387	2117	3111	2529	3232	4070	3124	2144	-	-	24024
PEPINO DE MAR	-	-	-	-	-	-	-	-	-	1	-	-	1
PIURE	17	7	13	13	5	13	11	9	16	4	11	-	119
TOTAL ALGAS	17062	14022	13757	4138	7879	4701	1556	3225	7844	9985	15825	17281	117383
TOTAL PESCADOS	21095	19887	12669	7269	7185	6275	6362	5598	8378	10683	12979	19697	137078
TOTAL MOLUSCOS	3159	3984	4233	2628	2934	2442	2589	3419	4189	4700	5431	5477	45286
TOTAL CRUSTACEOS	284	327	324	289	391	320	335	408	364	365	370	234	4011
TOTAL OTRAS ESPECIES	283	1061	2400	2130	3116	2542	3243	4079	3140	2148	11	0	24144
TOTAL	41883	39271	33383	16452	21505	16280	13185	16729	24016	27882	34616	42699	327901

X REGION, VALDIVIA, DESEMBARQUE TOTAL EN 1995
POR ESPECIE Y MES
(en toneladas)

ESPECIE	ENE	FEB	MAR	ABR	MAY	JUN	JUL	AGO	SEP	OCT	NOV	DIC	TOTAL
COCHAYUYO	15	27	11	-	-	-	-	-	-	14	61	-	128
CHASCA	1	4	3	1	-	-	-	-	-	1	-	-	10
LUGA-LUGA	785	928	944	135	23	-	-	-	-	27	-	386	3228
PELILLO	50	31	129	62	85	-	30	48	42	30	80	72	659
ALBACORA	-	-	1	9	-	1	1	-	-	-	-	-	12
BACALAO DE PROFUNDIDAD	79	49	43	56	46	73	64	91	130	215	147	108	1101
BLANQUILLO	-	-	-	-	-	-	-	-	1	-	-	-	1
CABALLA	-	-	-	-	-	-	-	-	-	-	-	3	3
CONGRIO COLORADO	6	5	5	-	-	-	-	3	6	-	-	1	26
CONGRIO DORADO	4	12	9	37	40	18	15	23	37	27	33	115	370
CONGRIO NEGRO	-	-	-	-	-	-	-	2	-	-	-	-	2
CORVINA	7	7	-	-	1	-	-	-	9	4	-	8	36
JUREL	-	-	-	-	-	-	-	1	1	7	-	-	9
LENGUADO	-	-	1	-	-	-	-	-	-	-	-	-	1
LISA	1	-	-	-	-	-	-	-	1	-	-	-	2
MACHUELO TRITRE	-	-	-	-	-	-	-	-	13	6	-	-	19
MERLUZA COMUN	-	-	-	-	5	-	-	-	-	-	-	-	5
PEJEGALLO	-	1	-	3	3	1	1	80	71	1	-	-	161
PEJERREY DE MAR	2	2	1	-	-	-	-	13	11	4	-	-	33
RAYA	13	46	39	12	19	2	-	-	15	42	18	20	226
ROBALO	5	5	4	-	4	4	-	-	-	-	-	-	22
SALMON DEL ATLANTICO	-	-	-	-	-	-	-	-	-	-	1	-	1
SARDINA COMUN	21	28	13	16	34	13	3	30	-	26	7	10	201
SIERRA	-	-	1	-	6	1	-	-	-	-	-	-	8
TRUCHA ARCOIRIS	81	27	53	45	46	39	61	52	88	71	64	98	725
PESCADO NO CLASIF.	-	-	-	-	-	-	-	-	-	-	-	1	1
ALMEJA	11	9	3	-	1	-	1	-	1	-	-	-	26
CARACOL TRUMULCO	1	-	-	-	-	-	-	-	-	6	6	-	13
CHOLGA	4	7	9	1	10	1	15	-	6	-	-	-	53
CHORITO	21	5	7	1	8	2	-	-	3	2	39	12	100
CHORO	2	3	1	1	-	-	-	-	2	1	2	-	12
HUEPO	-	1	-	-	-	-	-	-	-	12	28	7	48
LAPA	1	1	4	17	20	39	49	31	1	-	1	-	164
LOCO	-	-	-	-	18	41	10	-	-	-	-	-	69
MACHA	1	-	1	-	-	-	-	-	1	-	-	-	3
NAVAJUELA	36	87	42	45	99	39	59	34	13	5	7	28	473
PULPO	-	-	-	-	-	-	-	-	-	-	3	-	3
TAQUILLA	-	-	-	-	-	-	-	-	5	9	1	12	27
CENTOLLA	-	-	28	32	30	9	15	26	45	34	9	-	226
JAIBA NO CLASIF.	-	-	-	-	6	-	-	-	-	-	-	-	6
JAIBA MORA	8	7	4	-	3	1	1	2	13	3	19	2	63
JAIBA PELUDA O PACHONA	-	-	-	-	-	-	-	-	-	-	16	-	16
JAIBA REINA	4	3	6	-	-	1	3	5	2	-	-	1	26
PICOROCO	1	-	1	-	1	1	-	-	1	-	-	-	6
ERIZO	2	2	5	-	-	2	-	-	3	-	-	-	14
PIURE	6	5	3	-	-	2	-	-	1	-	-	-	17
TOTAL ALGAS	851	990	1087	198	108	0	30	48	42	72	141	458	4025
TOTAL PESCADOS	218	182	170	178	204	152	145	295	383	403	270	364	2985
TOTAL MOLUSCOS	76	93	67	65	156	122	134	65	32	35	87	59	991
TOTAL CRUSTACEOS	13	10	37	32	40	12	19	33	61	37	44	3	341
TOTAL OTRAS ESPECIES	8	7	8	0	0	4	0	0	4	0	0	0	31
TOTAL	1167	1282	1369	473	508	290	328	441	522	547	542	884	8353

X REGION, PUERTO MONTT, DESEMBARQUE TOTAL EN 1995
POR ESPECIE Y MES
(en toneladas)

ESPECIE	ENE	FEB	MAR	ABR	MAY	JUN	JUL	AGO	SEP	OCT	NOV	DIC	TOTAL
CHICOREA DE MAR	-	621	669	155	-	-	-	-	-	-	-	-	1446
LUGA-LUGA	284	25	77	802	205	67	-	-	-	48	125	462	2086
PELILLO	11627	5821	6296	599	4346	3095	861	320	2241	3939	5722	7030	50897
ANGUILA	-	-	-	-	-	-	-	-	-	-	-	4	4
BACALAO DE PROFUNDIDAD	-	-	-	-	-	-	-	-	-	-	5	1	6
BROTULA	-	-	-	-	-	-	3	-	25	2	-	2	32
CABRILLA	-	-	-	-	-	-	-	-	-	-	-	1	1
CONGRIO COLORADO	-	-	-	-	-	-	-	-	1	-	-	-	1
CONGRIO DORADO	2	2	11	3	9	2	4	2	7	1	4	8	65
CONGRIO NEGRO	-	-	-	-	-	-	-	-	-	-	-	2	2
CORVINA	9	2	3	-	-	-	-	-	-	-	-	-	14
CHANCHARRO	-	-	-	-	-	-	2	-	-	-	-	-	2
JUREL	42	45	31	13	7	-	-	-	-	-	-	38	176
MERLUZA DEL SUR	210	310	-	172	192	210	166	3	664	365	589	961	3831
PEJEGALLO	-	-	-	-	1	6	-	18	-	-	-	-	25
PEJERREY DE MAR	2	1	3	17	2	-	-	1	-	-	-	-	26
RAYA	186	159	95	70	16	114	150	38	71	92	13	173	1177
SALMON DEL ATLANTICO	588	624	891	594	791	517	648	1116	1088	1020	888	1098	9862
SALMON PLATEADO	2092	767	157	-	-	20	33	6	2	2	48	1148	4273
SALMON REY	18	2	25	38	22	14	1	28	-	29	193	1	371
SARDINA COMUN	-	-	-	-	2	-	-	-	-	-	-	-	2
TIBURON O MARRAJO	-	-	-	-	-	-	-	-	-	-	-	2	2
TOLLO	-	-	-	-	4	3	21	-	-	6	-	5	38
TRUCHA ARCOIRIS	1137	929	1469	626	332	208	241	376	849	967	1504	2145	10672
PESCADO NO CLASIF	1	-	-	1	-	-	-	-	37	-	-	-	39
ALMEJA	56	81	157	60	8	5	48	87	105	167	110	166	1049
CARACOL PALO PALO	-	-	-	-	4	-	6	5	-	-	2	-	17
CARACOL PICUYO	-	-	8	8	6	4	-	-	-	-	-	-	26
CARACOL PIQUILHUE	-	-	-	-	-	-	-	1	-	-	-	-	1
CARACOL RUBIO	-	-	-	-	-	-	-	-	-	-	2	6	8
CARACOL TEGULA	-	-	-	-	1	3	2	-	-	-	-	-	6
CARACOL TROPHON	-	-	-	-	-	-	-	-	16	-	-	-	16
CULENGUE	287	302	303	139	76	58	111	169	316	253	291	191	2486
CHOLGA	159	245	410	229	250	198	167	41	60	-	-	-	1759
CHORITO	156	191	243	192	135	52	64	66	183	201	-	-	1482
HUEPO	-	-	4	2	-	-	-	-	1	7	3	-	17
LAPA	-	-	1	-	3	4	11	5	1	2	2	-	29
LOCO	-	-	-	71	356	326	12	-	-	-	-	-	765
MACHA	-	4	6	7	-	1	6	2	2	5	5	5	43
NAVAJUELA	-	16	43	7	17	29	65	55	66	60	14	16	367
PULPO	-	-	1	-	1	1	4	1	-	1	-	-	9
TAQUILLA	3	274	91	2	1	-	198	213	363	209	69	115	1638
TUMBAO	20	136	46	11	4	5	9	20	38	42	43	2	377
CENTOLLA	-	1	15	64	87	57	50	41	5	12	-	-	332
JAIBA NO CLASIF.	-	-	-	-	43	-	-	-	-	-	1	-	44
JAIBA MARMOLA	55	21	14	13	2	37	29	38	30	44	34	8	325
JAIBA MORA	69	40	22	13	9	11	13	20	8	15	6	-	216
JAIBA PELUDA O PACHONA	56	34	18	14	3	34	28	41	2	24	20	5	278
JAIBA REINA	-	-	-	-	-	-	-	-	2	-	-	-	2
PICOROCO	2	4	-	-	-	-	-	-	5	4	9	-	24
ERIZO	9	51	66	3	12	6	26	19	32	5	-	-	229
PEPINO DE MAR	-	-	-	-	-	-	-	-	-	1	-	-	1
PIURE	11	1	7	9	6	11	8	9	5	3	9	-	78

**X REGION, PUERTO MONTT, DESEMBARQUE TOTAL EN 1995
POR ESPECIE Y MES
(en toneladas)**

CONTINUACION

ESPECIE	ENE	FEB	MAR	ABR	MAY	JUN	JUL	AGO	SEP	OCT	NOV	DIC	TOTAL
TOTAL ALGAS	11911	6467	6042	1556	4551	3162	861	320	2241	3987	5847	7482	64427
TOTAL PESCADOS	4287	2841	2685	1433	1378	1094	1268	1587	2744	2463	3242	6689	30611
TOTAL MOLUSCOS	680	1249	1313	728	862	686	694	654	1138	947	541	501	9994
TOTAL CRUSTACEOS	171	100	69	104	144	139	120	140	52	99	70	13	1221
TOTAL OTRAS ESPECIES	20	52	73	12	17	17	34	28	37	9	9	0	308
TOTAL	17069	10709	10182	3833	6962	5098	2877	2729	6213	7506	9709	13586	96561

X REGION, CALBUCO, DESEMBARQUE TOTAL EN 1995
POR ESPECIE Y MES
(en toneladas)

ESPECIE	ENE	FEB	MAR	ABR	MAY	JUN	JUL	AGO	SEP	OCT	NOV	DIC	TOTAL
CHICOREA DE MAR	230	-	-	-	-	-	-	-	-	-	-	50	280
LUGA-LUGA	-	797	-	135	97	-	9	-	-	4	8	26	1076
PELILLO	20	23	8	6	-	-	-	1	7	30	69	23	187
CONGRIO DORADO	-	-	-	1	2	-	-	-	1	4	3	3	14
CONGRIO NEGRO	-	-	-	-	-	-	-	-	1	-	-	-	1
CORVINA	1	-	-	-	-	-	-	-	-	-	-	-	1
JUREL	-	-	-	-	-	-	-	-	-	-	4	-	4
MERLUZA DEL SUR	75	54	-	35	31	33	20	-	102	40	104	145	639
PEJEGALLO	-	-	-	-	-	-	-	-	1	1	2	-	4
PEJERREY DE MAR	-	7	2	-	-	4	-	-	-	1	1	-	16
RAYA	8	10	14	5	8	5	9	-	13	7	3	2	84
SALMON DEL ATLANTICO	561	593	868	537	815	957	1344	909	683	590	743	746	9346
SALMON PLATEADO	884	1178	287	7	-	43	59	-	26	-	31	230	2545
SARDINA	4	21	-	-	-	-	-	-	-	-	-	-	26
SARDINA COMUN	1	-	1	-	1	-	10	-	1	12	-	4	30
TOLLO	-	-	-	-	12	9	6	4	-	-	1	-	32
TRUCHA ARCOIRIS	245	123	255	110	8	325	78	54	270	354	421	368	2619
ALMEJA	6	14	30	13	60	22	8	38	49	22	8	14	284
CARACOL PALO PALO	-	-	-	-	1	-	-	-	-	-	-	-	1
CARACOL PICUYO	-	-	-	-	-	-	3	-	2	-	-	-	5
CARACOL PIQUILHUE	-	-	-	-	-	-	1	1	2	20	-	-	24
CULENGUE	34	100	88	122	25	24	55	93	321	259	121	34	1276
CHOLGA	52	28	137	68	23	58	40	122	48	-	-	-	574
CHORITO	173	459	785	560	457	171	408	196	196	543	416	454	4808
CHORO	2	-	1	1	1	-	-	-	-	-	-	11	15
HUEPO	-	-	-	-	80	15	34	23	-	-	-	-	152
LOCO	-	-	-	18	42	22	-	-	-	-	-	-	82
MACHA	-	-	-	-	-	-	1	-	-	2	-	-	3
NAVAJUELA	-	25	13	6	-	1	-	1	6	8	-	-	69
OSTRA CHILENA	-	-	-	-	9	12	5	-	-	12	7	7	52
PULPO	-	-	1	6	17	5	2	13	3	2	2	1	52
TAQUILLA	-	121	-	-	-	-	9	-	-	-	5	-	135
TUMBAO	5	67	77	37	48	24	66	161	260	265	60	201	1259
CENTOLLA	-	-	-	-	-	-	2	2	1	-	10	-	15
JAIBA MARMOLA	-	-	-	-	-	-	1	1	32	13	57	57	161
JAIBA MORA	-	-	-	-	-	2	2	1	1	4	2	-	12
JAIBA PELUDA O PACHONA	-	-	-	-	-	-	-	1	-	-	-	-	1
ERIZO	-	-	34	6	50	28	28	14	15	11	-	-	187
PIURE	-	-	-	-	-	-	3	-	10	1	1	-	15
TOTAL ALGAS	250	820	8	141	97	0	9	1	7	34	77	99	1543
TOTAL PESCADOS	1579	1996	1427	695	877	1376	1528	977	1098	1009	1313	1496	15359
TOTAL MOLUSCOS	272	814	1132	821	781	352	832	648	876	1133	619	722	8782
TOTAL CRUSTACEOS	0	0	0	0	0	2	5	5	34	17	69	57	189
TOTAL OTRAS ESPECIES	0	0	34	6	50	28	32	14	25	12	1	0	202
TOTAL	2101	3620	2601	1663	1785	1758	2204	1545	2040	2205	2079	2374	28075

X REGION, ANCUD, DESEMBARQUE TOTAL EN 1995
POR ESPECIE Y MES
(en toneladas)

ESPECIE	ENE	FEB	MAR	ABR	MAY	JUN	JUL	AGO	SEP	OCT	NOV	DIC	TOTAL
CHICOREA DE MAR	-	321	164	12	-	-	-	-	-	-	-	-	497
LUGA-LUGA	-	1062	214	-	-	56	77	92	3	67	139	29	1739
PELILLO	1275	1712	3986	1088	2192	674	509	1396	2429	3954	6408	5184	30807
BACALAO DE PROFUNDIDAD	32	5	-	-	1	3	-	-	-	12	11	13	77
CONGRIO DORADO	5	1	2	1	5	2	3	41	23	34	31	2	160
CONGRIO NEGRO	-	-	-	-	-	-	-	-	1	-	23	20	44
CORVINA	-	-	1	-	-	-	-	-	-	-	-	-	1
JUREL	-	1	-	-	-	-	10	-	-	-	4	14	29
MERLUZA DEL SUR	7	13	-	2	-	-	-	-	-	-	1	7	30
PEJERREY DE MAR	-	-	-	-	15	1	-	-	-	-	-	-	16
RAYA	-	-	1	-	-	-	5	-	35	-	55	24	120
ROLLIZO	-	-	-	-	1	-	-	-	-	-	-	-	1
SALMON DEL ATLANTICO	231	314	498	475	507	624	352	456	595	935	765	547	6289
SALMON PLATEADO	2117	1290	92	-	2	16	30	-	-	-	8	946	4501
TRUCHA ARCOIRIS	274	237	107	65	99	40	83	102	348	741	982	482	3560
ALMEJA	265	226	184	106	234	75	136	320	250	294	361	603	3064
CARACOL PALO PALO	-	-	-	-	7	-	-	3	-	1	3	5	19
CULENGUE	101	104	174	114	65	43	60	117	213	254	557	395	2197
CHOLGA	1	6	7	3	7	3	-	-	-	13	22	15	77
CHORITO	26	84	32	-	4	13	59	-	14	80	3	21	336
HUEPO	57	57	33	1	1	1	1	14	6	9	24	3	207
LAPA	3	8	16	16	6	-	7	-	-	-	-	-	66
LOGO	-	-	-	5	60	72	5	-	-	-	-	-	142
MACHA	-	-	-	-	1	-	-	-	-	-	1	-	2
NAVAJUELA	7	-	-	-	-	-	1	-	-	-	3	2	13
OSTRA CHILENA	6	2	6	4	6	8	6	6	1	31	23	11	110
PULPO	-	-	11	22	5	6	9	3	5	10	1	-	72
TAQUILLA	-	-	-	-	-	-	6	62	70	11	-	-	149
TUMBAO	-	1	10	14	11	20	18	9	14	19	46	24	186
MOLUSCO NO CLASIF.	-	-	-	-	-	-	-	-	6	-	-	-	6
JAIBA NO CLASIF.	-	98	-	-	12	-	-	-	14	-	23	5	152
JAIBA MARMOLA	20	28	88	37	90	56	55	11	32	34	11	40	602
JAIBA MORA	5	2	5	4	23	25	10	34	17	9	7	12	153
JAIBA PANCHOTE	-	3	54	27	41	26	51	45	28	23	6	-	303
JAIBA PELUDA O PACHONA	76	31	15	10	22	16	17	35	36	34	6	9	306
JAIBA REINA	-	-	8	21	4	23	39	24	20	-	10	-	149
ERIZO	1	2	16	46	95	74	98	73	115	6	-	-	526
PIURE	-	1	3	4	-	-	-	-	-	-	-	-	8
TOTAL ALGAS	1275	3095	4354	1100	2192	730	586	1488	2432	4021	6547	5213	33043
TOTAL PESCADOS	2666	1861	701	543	630	686	483	599	1002	1722	1870	2055	14818
TOTAL MOLUSCOS	466	488	473	285	407	241	308	534	579	722	1044	1079	6626
TOTAL CRUSTACEOS	100	162	170	99	192	146	172	149	147	100	62	66	1565
TOTAL OTRAS ESPECIES	1	3	19	50	95	74	98	73	115	6	0	0	534
TOTAL	4508	5609	5727	2077	3516	1877	1847	2843	4275	6571	9623	8413	56586

X REGION, CASTRO, DESEMBARQUE TOTAL EN 1995
POR ESPECIE Y MES
(en toneladas)

ESPECIE	ENE	FEB	MAR	ABR	MAY	JUN	JUL	AGO	SEP	OCT	NOV	DIC	TOTAL
LUGA-LUGA	237	529	220	-	-	-	-	-	-	-	-	-	986
PELILLO	761	223	207	60	33	24	60	103	3039	808	336	183	5827
CONGRIO DORADO	-	2	-	6	7	1	1	-	2	1	4	3	27
JUREL	-	56	20	-	-	-	-	-	-	-	6	130	212
MERLUZA DEL SUR	38	14	-	16	4	55	34	-	57	35	80	121	464
PEJEGALLO	-	-	-	4	6	-	1	-	-	-	3	17	31
PEJERREY DE MAR	-	-	-	-	6	1	2	-	-	-	-	-	9
RAYA	16	9	13	15	12	13	5	-	8	10	14	2	116
SALMON DEL ATLANTICO	1728	1729	2600	2621	2963	2449	1701	1760	1371	2069	2389	2390	25550
SALMON PLATEADO	5661	7085	1107	73	137	79	-	-	1	1	809	3609	18562
TRUCHA ARCOIRIS	1999	1832	3179	1043	478	48	24	28	1189	2229	1921	2017	15967
ALMEJA	129	203	264	200	108	65	57	97	159	226	262	235	2007
CARACOL PICUYO	-	-	-	-	1	-	-	-	-	-	-	-	1
CULENGUE	102	48	119	67	32	12	10	48	27	114	174	98	861
CHOLGA	-	53	20	27	4	15	2	1	-	-	-	10	132
CHORITO	196	77	120	69	178	187	223	247	28	48	-	2	1375
HUEPO	1	15	39	14	5	-	-	-	4	3	4	10	95
MACHA	1	-	-	2	-	-	-	-	-	-	-	-	3
NAVAJUELA	5	-	1	2	-	1	1	-	4	-	-	1	15
OSTRA CHILENA	-	-	-	-	13	-	-	-	1	-	4	1	19
OSTRA DEL PACIFICO	90	3	4	5	7	169	206	177	198	38	185	150	1232
PULPO	-	-	-	-	-	1	5	13	21	28	11	-	79
TAQUILLA	-	-	-	-	-	-	-	-	-	2	-	-	2
TUMBAO	3	-	6	3	2	4	1	32	4	-	-	-	55
JAIBA NO CLASIF.	-	-	-	10	-	5	-	20	-	20	-	-	55
JAIBA MARMOLA	-	-	10	22	8	8	9	-	15	15	11	12	110
JAIBA MORA	-	-	2	-	-	2	2	2	2	-	1	-	11
JAIBA PELUDA O PACHONA	-	-	-	-	-	-	-	8	5	7	11	8	39
JAIBA REINA	-	-	-	-	-	-	8	-	14	-	-	-	22
ERIZO	11	38	60	85	192	200	245	210	147	98	-	-	1286
TOTAL ALGAS	998	762	427	50	33	24	60	103	3039	808	336	183	6813
TOTAL PESCADOS	9441	10727	6819	3678	3803	2646	1788	1788	2808	4335	5226	8289	60928
TOTAL MOLUSCOS	627	399	676	389	350	454	505	615	448	469	640	507	5866
TOTAL CRUSTACEOS	0	0	12	32	8	15	19	30	36	42	23	20	237
TOTAL OTRAS ESPECIES	11	38	60	85	192	200	245	210	147	98	0	0	1286
TOTAL	10977	11916	7893	4234	4186	3339	2597	2746	6276	5742	6225	8999	75130

X REGION, QUELLON, DESEMBARQUE TOTAL EN 1995
POR ESPECIE Y MES
(en toneladas)

ESPECIE	ENE	FEB	MAR	ABR	MAY	JUN	JUL	AGO	SEP	OCT	NOV	DIC	TOTAL
CHICOREA DE MAR	617	726	199	113	-	-	-	-	-	22	243	403	2323
LUGA-LUGA	1097	1128	1604	973	898	778	-	1256	163	1008	2474	3333	14711
PELILLO	63	44	26	5	-	7	10	10	20	33	160	120	498
BACALAO OE PROFUNDIDAD	58	46	11	17	20	39	-	6	67	166	164	216	809
CONGRIO COLORADO	-	-	-	-	-	-	-	-	1	-	-	-	1
CONGRIO DORADO	6	6	4	-	-	1	-	-	-	-	-	1	18
CORVINA	-	1	1	-	-	-	-	-	-	-	-	-	2
MERLUZA DEL SUR	163	138	-	21	21	1	-	-	-	17	114	103	568
PEJEGALLO	-	2	-	-	-	-	-	-	-	-	-	-	2
PEJERREY DE MAR	-	-	-	-	-	-	-	2	16	4	-	-	22
PUYE	-	-	-	-	-	-	-	-	-	1	1	-	2
RAYA	-	-	-	-	57	-	-	-	-	-	-	-	57
SALMON DEL ATLANTICO	47	39	114	227	295	274	161	309	326	322	302	326	2731
SALMON PLATEADO	2203	1811	148	-	-	-	-	-	-	-	22	863	5045
SARDINA COMUN	-	-	-	-	-	-	-	13	-	-	-	-	13
TOLLO	-	2	1	-	-	-	-	-	-	-	-	-	3
TRUCHA ARCOIRIS	436	245	590	477	100	6	21	22	134	241	455	397	3124
ALMEJA	881	898	367	172	157	121	285	568	592	799	1761	2032	6433
CARACOL PICUYO	-	1	-	6	2	-	4	21	5	-	-	2	41
CULENGUE	118	103	175	20	9	20	10	219	311	262	333	262	1832
CHOLGA	65	32	5	4	11	2	2	3	7	3	3	5	142
CHORITO	63	74	118	128	99	46	83	88	36	224	252	148	1339
CHORO	-	-	-	-	-	-	-	-	-	-	2	-	2
HUEPO	3	3	4	2	-	-	1	-	108	96	128	151	495
LAPA	-	-	-	-	-	-	1	-	2	-	-	-	3
LOCO	-	-	-	1	110	389	12	-	-	-	-	-	512
MACHA	5	3	-	-	-	-	-	-	-	-	-	-	8
NAVAJUELA	2	11	4	-	3	3	1	2	13	1	12	19	71
OSTRA CHILENA	-	16	-	-	-	-	-	-	-	-	1	-	17
OSTRA DEL PACIFICO	-	-	-	-	2	-	-	-	1	1	-	-	4
PULPO	-	-	-	7	5	6	17	22	38	19	8	-	122
TUMBAO	1	-	-	-	-	-	-	-	4	-	-	-	5
CENTOLLA	-	-	-	-	-	-	-	-	-	-	3	-	3
JAIBA NO CLASIF.	-	-	-	-	-	-	-	-	-	-	-	2	2
JAIBA MARMOLA	-	55	35	18	7	6	-	50	-	70	89	73	403
JAIBA MORA	-	-	-	1	-	-	-	-	33	-	1	-	35
JAIBA PELUDA O PACHONA	-	-	1	3	-	-	-	1	1	-	1	-	7
JAIBA REINA	-	-	-	-	-	-	-	-	-	-	8	-	8
ERIZO	243	951	2208	1977	2762	2219	2834	3754	2812	2024	-	-	21782
PIURE	-	-	-	-	-	-	-	-	-	-	1	-	1
TOTAL ALGAS	1777	1898	1829	1091	898	785	10	1265	183	1063	2877	3856	17532
TOTAL PESCADOS	2903	2290	887	742	483	321	172	352	544	751	1058	1904	12397
TOTAL MOLUSCOS	1138	941	673	340	398	587	416	903	1117	1404	2500	2609	13026
TOTAL CRUSTACEOS	0	56	36	22	7	6	0	51	34	70	102	75	458
TOTAL OTRAS ESPECIES	243	951	2206	1977	2762	2219	2834	3754	2812	2024	1	0	21783
TOTAL	6061	6135	5611	4172	4558	3918	3432	6325	4890	5312	6538	8444	65196

XI REGION, DESEMBARQUE TOTAL EN 1995
POR ESPECIE Y MES
(en toneladas)

ESPECIE	ENE	FEB	MAR	ABR	MAY	JUN	JUL	AGO	SEP	OCT	NOV	DIC	TOTAL
LUGA-LUGA	-	-	-	-	-	-	-	-	-	-	15	-	15
PELILLO	57	161	79	21	6	6	-	-	-	-	-	-	330
ALFONSINO	-	-	-	-	-	-	-	-	-	-	-	8	8
BACALAO DE PROFUNDIDAD	50	63	32	1	-	-	2	5	2	1	-	-	156
BROTULA	-	-	1	3	-	-	-	5	4	2	11	-	28
COJINOBA DEL NORTE	121	66	33	50	20	15	4	30	12	69	187	32	629
COJINOBA DEL SUR	13	16	13	14	18	22	22	49	58	54	25	22	326
CONGRIO DORADO	191	193	183	147	163	109	169	250	161	287	167	260	2280
CHANCHARRO	11	12	14	5	7	6	1	1	2	6	19	11	96
MERLUZA COMUN	11	35	19	29	46	27	8	19	6	78	181	47	616
MERLUZA DE COLA	30	1	1	5	2	12	24	32	1	6	3	5	122
MERLUZA DEL SUR	275	361	240	376	322	269	999	690	1676	849	602	695	7342
PEJEGALLO	-	-	-	1	-	-	-	1	-	3	4	-	9
RAYA	49	30	16	16	84	46	13	31	8	63	57	46	448
ROBALO	-	-	-	1	1	-	-	-	-	-	-	1	3
SALMON DEL ATLANTICO	27	27	40	36	32	24	18	38	50	66	61	40	471
SALMON PLATEADO	2437	2672	522	1	-	-	-	-	3	2	10	1474	7021
TRUCHA ARCOIRIS	695	672	1078	246	213	-	-	-	-	-	487	562	3763
ALMEJA	17	26	-	-	-	-	-	-	1	8	67	24	133
CARACOL PALO PALO	8	7	16	43	21	8	3	84	58	50	18	28	344
CULENGUE	77	130	125	116	99	17	47	93	137	268	238	213	1590
CHOLGA	6	8	-	-	-	-	-	-	-	-	-	-	12
CHORITO	6	-	-	-	-	-	-	-	-	-	-	-	6
LOCO	-	-	-	-	49	230	8	-	-	-	-	-	287
CENTOLLA	-	16	16	14	29	25	26	39	37	48	33	-	283
JAIBA LIMON	4	13	28	14	6	3	2	6	9	7	2	3	97
JAIBA MARMOLA	78	82	125	97	125	107	72	95	71	63	37	-	962
PICOROCO	1	-	-	-	-	-	-	-	-	-	-	-	1
ERIZO	18	84	163	166	135	51	156	398	164	93	-	-	1428
TOTAL ALGAS	57	161	79	21	6	6	0	0	0	0	15	0	345
TOTAL PESCADOS	3810	3938	2182	931	898	530	1250	1151	1982	1466	1824	3203	23185
TOTAL MOLUSCOS	113	169	141	159	159	255	58	177	195	328	313	255	2341
TOTAL CRUSTACEOS	83	111	169	125	160	135	100	140	117	118	72	3	1333
TOTAL OTRAS ESPECIES	18	84	163	166	135	51	156	398	164	93	0	0	1428
TOTAL	4081	4463	2744	1402	1368	977	1564	1866	2469	2003	2224	3471	28632

XII REGION, DESEMBARQUE TOTAL EN 1995
POR ESPECIE Y MES
(en toneladas)

ESPECIE	ENE	FEB	MAR	ABR	MAY	JUN	JUL	AGO	SEP	OCT	NOV	DIC	TOTAL
LUGA-LUGA	-	-	-	-	-	-	-	-	-	40	35	114	189
BACALAO DE PROFUNDIDAD	48	75	63	132	46	163	120	16	72	64	59	34	892
BONITO	-	-	-	-	-	-	-	4	-	-	-	-	4
COJINOBA DEL NORTE	2	-	-	-	-	-	-	-	-	-	-	-	2
COJINOBA DEL SUR	6	-	-	-	-	-	-	-	-	-	-	-	6
CONGRIO DORADO	3	-	1	-	2	4	-	-	2	4	5	1	22
MERLUZA DE COLA	-	-	-	3	-	-	-	-	-	-	-	-	3
MERLUZA DEL SUR	66	17	64	58	41	41	67	63	62	109	49	52	689
PEJERREY DE MAR	-	1	1	-	-	4	-	1	1	1	1	1	11
RAYA	9	20	35	35	18	16	25	27	23	30	15	22	273
ROBALO	-	1	1	-	1	2	1	1	-	3	1	1	12
SALMON PLATEADO	41	1038	1009	-	-	-	-	-	-	-	2	-	2090
TRUCHA ARCOIRIS	37	150	78	163	163	-	1	-	-	-	-	-	592
ALMEJA	6	-	12	-	1	9	3	29	27	38	1	36	162
CALAMAR	-	-	-	-	-	-	-	-	2	-	-	1	3
CARACOL PIQUILHUE	9	4	10	7	6	10	1	8	-	-	1	1	57
CARACOL TROPHON	4	67	84	73	6	38	61	66	61	-	72	48	570
CHOLGA	206	281	219	156	345	239	193	124	161	237	196	441	2796
CHORITO	120	56	112	140	24	155	84	103	68	81	44	168	1155
LOCO	-	-	-	-	-	1	-	-	-	-	-	-	1
OSTION DEL SUR	-	370	407	310	213	63	1	1	-	-	-	-	1365
CENTOLLA	-	-	-	-	-	-	88	175	186	224	365	-	1038
CENTOLLON	-	117	180	196	196	162	116	83	89	113	65	-	1316
ERIZO	1342	1497	2506	2081	2806	3936	3071	3845	62	1380	1999	2473	26998
TOTAL ALGAS	0	0	0	0	0	0	0	0	0	40	35	114	189
TOTAL PESCADOS	212	1302	1262	391	269	230	214	112	160	211	132	111	4596
TOTAL MOLUSCOS	344	768	844	686	596	515	343	331	319	356	314	696	6109
TOTAL CRUSTACEOS	0	117	180	195	196	162	204	258	275	337	430	0	2364
TOTAL OTRAS ESPECIES	1342	1497	2506	2081	2806	3936	3071	3845	62	1380	1999	2473	26998
TOTAL	1898	3684	4782	3362	3666	4843	3832	4646	816	2324	2910	3393	40246

REGION METROPOLITANA, DESEMBARQUE TOTAL EN 1995
POR ESPECIE Y MES
(en toneladas)

ESPECIE	ENE	FEB	MAR	ABR	MAY	JUN	JUL	AGO	SEP	OCT	NOV	DIC	TOTAL
TRUCHA ARCOIRIS	98	111	129	126	83	101	103	129	98	158	129	159	1424
TOTAL PESCADOS	98	111	129	126	83	101	103	129	98	158	129	159	1424
TOTAL	98	111	129	126	83	101	103	129	98	158	129	159	1424

CHILE, DESEMBARQUE INDUSTRIAL EN 1995
POR ESPECIE Y REGION
(en toneladas)

ESPECIE	I	II	III	IV	V	VI	VII	VIII	IX	X	XI	XII	TOTAL
AGUJILLA	-	-	-	-	-	-	-	8	-	-	-	-	8
ALBACORA	-	-	5	41	128	-	42	20	-	1	-	-	237
ALFONSINO	-	-	-	-	-	-	-	-	-	-	8	-	8
ANCHOVETA	1199537	365181	166921	36207	41252	-	-	77378	-	-	-	-	1876476
ANGUILA	-	-	-	-	19	-	-	-	-	4	-	-	23
ATUN ALETA AMARILLA	-	-	-	-	1	-	-	-	-	-	-	-	1
ATUN ALETA LARGA	-	-	-	-	5	-	-	-	-	-	-	-	5
AYANQUE	230	-	-	-	-	-	-	-	-	-	-	-	230
AZULEJO	-	-	1	-	2	-	-	-	-	-	-	-	3
BACALADILLO	2632	-	-	-	-	-	-	-	-	-	-	-	2632
BACALAO DE PROFUNDIDAD	-	11	11	18	71	-	150	12	-	313	125	628	1337
BESUGO	-	-	1	20	15	-	-	195	-	-	-	-	231
BLANQUILLO	57	-	-	-	2	-	-	71	-	1	-	-	131
BONITO	-	-	-	-	-	-	-	-	-	-	-	4	4
BROTULA	-	-	-	-	-	-	-	-	-	32	23	-	55
CABALLA	50569	39143	2248	3594	1958	-	-	4408	-	3	-	-	101921
CABINZA	35	-	-	-	-	-	-	-	-	-	-	-	35
CABRILLA	-	-	-	-	-	-	-	1	-	1	-	-	2
CABRILLA COMUN	-	-	-	-	-	-	-	2	-	-	-	-	2
COJINOBA DEL NORTE	310	14	154	57	35	-	-	-	-	-	629	2	1201
COJINOBA DEL SUR	-	-	-	-	-	-	-	1	-	-	326	6	333
CONGRIO COLORADO	-	-	1	-	-	-	-	45	-	-	-	-	46
CONGRIO DORADO	-	-	-	-	5	-	8	33	-	25	2168	3	2240
CONGRIO NEGRO	-	-	-	2	30	-	-	248	-	2	-	-	282
CORVINA	3	-	-	-	-	-	-	12	-	-	-	-	15
CHANCHARRO	-	-	-	-	-	-	-	-	-	2	95	-	97
DORADO	-	-	-	-	1	-	-	1	-	-	-	-	2
JUREL	155732	65999	29370	40246	884624	-	-	3198874	-	26	-	-	4374870
LENGUADO	-	-	-	-	1	-	-	4	-	-	-	-	5
MACHUELO TRITRE	-	-	-	-	7	-	-	143	-	-	-	-	150
MERLUZA COMUN	-	-	26	230	14443	-	-	43617	-	-	518	-	58832
MERLUZA DE COLA	-	-	-	-	22	-	-	192152	-	-	120	-	192294
MERLUZA DEL SUR	-	-	-	-	-	-	-	1	-	-	5736	1	5738
PALOMETA	-	-	-	-	2	-	-	3	-	-	-	-	5
PEJEGALLO	-	-	-	-	7	-	-	313	-	167	9	-	496
PEJERRATA	-	-	-	5	-	-	-	-	-	-	-	-	5
RAYA	-	-	-	-	5	-	-	1	-	1225	448	-	1679
REINETA	-	-	-	-	23	-	-	-	-	-	-	-	23
ROBALO	-	-	-	-	-	-	-	3	-	-	-	-	3
SARDINA	10157	47453	35977	23587	1550	-	-	6575	-	-	-	-	125299
SARDINA COMUN	-	-	-	-	3019	-	-	36648	-	-	-	-	39667
SIERRA	-	-	-	-	9	-	-	-	-	-	-	-	9
TIBURON O MARRAJO	-	-	2	2	9	-	1	-	-	2	-	-	18
TOLLO	-	-	-	-	-	-	-	-	-	30	-	-	30
PESCADO NO CLASIF.	-	-	-	7	3	-	-	-	-	40	-	-	50
CAMARON NAILON	-	-	1119	3239	4284	-	-	1718	-	-	-	-	10360
CENTOLLA	-	-	-	-	-	-	-	-	-	520	-	-	520
CENTOLLA DEL NORTE	5	-	-	-	-	-	-	-	-	-	-	-	5
GAMBA	-	-	-	2	1	-	-	-	-	-	-	-	3
LANGOSTINO AMARILLO	-	-	304	4010	1186	-	-	244	-	-	-	-	5743

CHILE, DESEMBARQUE INDUSTRIAL EN 1995
POR ESPECIE Y REGION
(en toneladas)

CONTINUACION

ESPECIE	I	II	III	IV	V	VI	VII	VIII	IX	X	XI	XII	TOTAL
LANGOSTINO COLORADO	-	-	-	-	1723	-	-	3215	-	-	-	-	4938
TOTAL PESCADOS	1419262	517801	224717	104015	947248	0	199	3560767	0	1874	10203	642	6786728
TOTAL CRUSTACEOS	5	0	1423	7261	7193	0	0	5177	0	520	0	0	21569
TOTAL	1419267	517801	226140	111266	954441	0	199	3565944	0	2394	10203	642	6808297

CHILE, DESEMBARQUE INDUSTRIAL EN 1995
POR ESPECIE Y MES
(en toneladas)

ESPECIE	ENE	FEB	MAR	ABR	MAY	JUN	JUL	AGO	SEP	OCT	NOV	DIC	TOTAL
AGUJILLA	-	-	-	-	-	-	-	-	-	8	-	-	8
ALBACORA	-	-	8	36	47	42	28	23	24	12	17	-	237
ALFONSINO	-	-	-	-	-	-	-	-	-	-	-	8	8
ANCHOVETA	162763	289604	244482	140673	212293	382298	103936	43556	30920	111315	80020	74718	1876478
ANGUILA	-	-	-	-	-	-	-	-	-	6	5	12	23
ATUN ALETA AMARILLA	-	-	-	-	-	-	-	-	-	-	1	-	1
ATUN ALETA LARGA	-	3	-	-	-	1	-	-	-	1	-	-	5
AYANQUE	-	-	-	230	-	-	-	-	-	-	-	-	230
AZULEJO	-	-	-	-	1	-	1	1	-	-	-	-	3
BACALADILLO	-	-	672	553	1115	147	-	9	-	-	-	136	2632
BACALAO DE PROFUNDIDAD	106	158	80	73	51	159	147	62	121	126	138	117	1337
BESUGO	1	-	4	1	85	3	2	78	51	3	2	1	231
BLANQUILLO	8	5	68	3	5	4	13	15	4	2	3	1	131
BONITO	-	-	-	-	-	-	-	4	-	-	-	-	4
BROTULA	-	-	-	1	-	-	3	5	29	4	11	2	55
CABALLA	5232	1367	8008	11599	18470	2450	3067	3673	12939	10480	6308	18428	101921
CABINZA	-	-	35	-	-	-	-	-	-	-	-	-	35
CABRILLA	-	-	-	-	-	-	-	-	1	-	-	1	2
CABRILLA COMUN	-	-	-	-	-	1	-	-	-	1	-	-	2
COJINOBA DEL NORTE	123	188	33	189	28	28	43	151	139	60	187	42	1201
COJINOBA DEL SUR	19	16	13	14	18	22	22	49	58	55	26	22	333
CONGRIO COLORADO	1	-	-	-	-	24	21	-	-	-	-	-	46
CONGRIO DORADO	193	209	158	143	143	105	152	231	159	291	170	286	2240
CONGRIO NEGRO	39	43	37	19	22	13	9	9	4	23	33	31	282
CORVINA	-	-	-	-	-	3	7	3	1	-	1	-	15
CHANCHARRO	11	12	14	5	7	6	3	1	2	6	19	11	97
DORADO	-	1	-	-	-	-	-	-	-	-	-	1	2
JUREL	332747	344707	439268	570377	682264	593696	634460	387672	81726	44832	41553	241770	4374870
LENGUADO	-	-	1	-	-	-	-	-	2	-	1	1	5
MACHUELO TRITRE	-	-	-	20	34	2	5	-	-	5	-	84	150
MERLUZA COMUN	4666	4431	5793	5121	6008	5790	5912	3078	199	7019	6947	3868	58832
MERLUZA DE COLA	4136	10148	331	5	2	12	24	31	20673	85795	28474	42765	192294
MERLUZA DEL SUR	126	218	240	335	267	199	937	690	1466	675	322	263	5738
PALOMETA	-	-	-	-	-	-	-	-	-	2	3	-	5
PEJEGALLO	21	6	1	9	19	53	27	182	88	18	20	52	496
PEJERRATA	3	2	-	-	-	-	-	-	-	-	-	-	5
RAYA	235	212	104	85	170	162	165	69	78	163	64	172	1679
REINETA	-	10	4	7	-	-	-	-	1	-	-	1	23
ROBALO	-	-	-	-	-	-	3	-	-	-	-	-	3
SARDINA	10688	22591	16364	17183	7509	8023	9160	3489	9522	7953	4637	8182	125299
SARDINA COMUN	5878	7989	4091	1488	602	87	353	34	2332	5260	1489	10264	39667
SIERRA	-	-	8	-	-	-	-	-	1	-	-	-	9
TIBURON O MARRAJO	-	-	5	-	1	1	1	2	-	-	2	4	16
TOLLO	-	-	-	-	-	-	20	-	-	5	-	5	30
PESCADO NO CLASIF.	1	-	-	1	-	1	2	-	37	-	7	1	50
CAMARON NAILON	959	960	1047	855	1246	870	671	865	186	142	1285	1274	10360
CENTOLLA	-	1	41	96	117	56	65	67	33	27	7	-	520
CENTOLLA DEL NORTE	4	1	-	-	-	-	-	-	-	-	-	-	5
GAMBA	-	-	-	-	1	1	-	-	1	-	-	-	3
LANGOSTINO AMARILLO	512	380	577	288	-	-	732	499	558	1953	53	13	5743

CHILE, DESEMBARQUE INDUSTRIAL EN 1995
POR ESPECIE Y MES
(en toneladas)

CONTINUACION

ESPECIE	ENE	FEB	MAR	ABR	MAY	JUN	JUL	AGO	SEP	OCT	NOV	DIC	TOTAL
LANGOSTINO COLORADO	-	-	-	114	258	385	1048	1596	1428	109	-	-	4938
TOTAL PESCADOS	526795	681798	719820	748170	909161	993330	758523	443027	160477	273919	170459	401249	6786728
TOTAL CRUSTACEOS	1575	1342	1765	1333	1822	1322	2518	3027	2204	2231	1345	1287	21569
TOTAL	528370	683140	721585	749503	910783	994652	761039	446054	162681	276150	171804	402536	6808297

CHILE, DESEMBARQUE ARTESANAL TOTAL EN 1995
POR ESPECIE Y REGION
(en toneladas)

ESPECIE	I	II	III	IV	V	VI	VII	VIII	IX	X	XI	XII	TOTAL
ALBACORA	-	2	56	159	1506	-	39	312	-	11	-	-	2086
ANCHOVETA	38767	12116	17673	5623	16043	-	-	121770	-	-	-	-	209992
ANGUILA	-	-	-	111	31	-	-	-	-	-	-	-	142
APAÑADO	-	23	-	-	-	-	-	-	-	-	-	-	23
ATUN ALETA AMARILLA	-	-	-	-	42	-	-	-	-	-	-	-	42
ATUN ALETA LARGA	-	-	-	-	7	-	-	1	-	-	-	-	8
ATUN OJOS GRANDES	-	-	-	-	15	-	-	-	-	-	-	-	15
AYANQUE	13	6	-	-	-	-	-	-	-	-	-	-	19
AZULEJO	-	8	5	-	22	-	-	-	-	-	-	-	35
BACALADILLO	58	-	-	-	-	-	-	-	-	-	-	-	58
BACALAO DE J.FERNANDEZ	-	-	-	-	33	-	-	-	-	-	-	-	33
BACALAO DE PROFUNIDAO	252	259	286	65	208	-	190	1347	-	1680	31	266	4582
BESUGO	-	-	-	-	1	-	-	-	-	-	-	-	1
BLANQUILLO	-	-	-	11	4	-	-	106	-	-	-	-	121
BONITO	29	16	-	2	-	-	-	-	-	-	-	-	47
BRECA	-	-	-	-	21	-	-	-	-	-	-	-	21
BROTULA	-	-	-	-	-	-	-	-	-	-	3	-	3
CABALLA	1346	3027	3273	425	-	-	-	218	-	-	-	-	8289
CABINZA	13	87	-	18	-	-	-	12	-	-	-	-	130
CABRILLA	-	-	-	16	-	-	-	-	-	-	-	-	16
CABRILLA COMUN	23	86	3	1	-	-	-	34	-	-	-	-	147
CARPA	-	-	-	-	-	-	-	-	27	-	-	-	27
COCHINILLA	-	-	-	-	-	-	-	19	-	-	-	-	19
COJINOBA DEL NORTE	64	288	233	338	15	9	32	-	-	-	-	-	979
COJINOBA OEL SUR	-	-	-	-	-	-	-	14	-	-	-	-	14
CONGRIO COLORADO	-	148	144	81	137	8	36	248	207	28	-	-	1036
CONGRIO DORADO	-	-	-	1	50	-	4	437	106	609	92	19	1318
CONGRIO NEGRO	-	27	2	29	174	14	169	325	124	47	-	-	911
CORVINA	10	3	19	13	131	28	87	178	701	54	-	-	1224
DORADO	-	67	33	-	1	-	-	1	-	-	-	-	102
HUAIQUIL	-	-	-	-	-	-	-	-	111	-	-	-	111
JUREL	1497	6949	10798	4341	182	-	26	5126	-	404	-	-	29323
LENGUADO	32	20	13	50	28	3	19	44	5	1	-	-	215
LISA	-	5	2	3	41	102	23	4	96	2	-	-	278
MACHUELO TRITRE	82	-	-	85	21	-	-	1990	-	19	-	-	2197
MERLUZA COMUN	-	-	102	793	10361	91	283	4933	3	5	-	-	16671
MERLUZA DE COLA	-	-	-	-	-	-	-	33	-	-	2	3	38
MERLUZA DEL SUR	-	-	-	-	-	-	-	-	5522	1606	588	-	7816
NANUE	-	-	-	-	26	-	-	-	-	-	-	-	26
PALOMETA	5	-	-	26	7	-	-	3	-	-	-	-	41
PAMPANITO	-	-	-	-	7	-	-	-	-	-	-	-	7
PEJEGALLO	-	-	-	6	17	-	13	252	77	56	-	-	421
PEJEPERRO	13	111	14	8	-	-	-	-	-	-	-	-	144
PEJERREY DE MAR	4	32	-	10	-	-	7	372	1	121	-	11	558
PEJESAPO	-	-	-	-	5	-	-	-	-	-	-	-	5
PUYE	-	-	-	-	-	-	-	-	-	2	-	-	2
RAYA	-	-	-	4	13	-	-	39	-	555	-	273	884
REINETA	-	-	-	479	3423	1	2	2	-	-	-	-	3907
ROBALO	-	-	-	-	2	15	30	103	84	22	3	12	271
ROLLIZO	-	1	-	10	-	-	-	9	-	1	-	-	21

CHILE, DESEMBARQUE ARTESANAL TOTAL EN 1995
POR ESPECIE Y REGION
(en toneladas)

CONTINUACION

ESPECIE	I	II	III	IV	V	VI	VII	VIII	IX	X	XI	XII	TOTAL
RONCACHO	14	2	-	-	-	-	15	-	-	-	-	-	31
SARDINA	3155	14188	15616	2296	670	-	-	309	-	25	-	-	36258
SARDINA COMUN	-	-	-	-	501	-	-	86301	-	246	-	-	87048
SARGO	8	7	1	-	-	-	-	-	-	-	-	-	16
SIERRA	-	9	42	57	295	-	66	109	93	8	-	-	678
TIBURON O MARRAJO	25	131	102	22	111	-	-	-	-	-	-	-	391
TOLLO	22	8	2	7	31	1	14	32	3	43	-	-	163
TOMOYO	-	14	-	-	-	-	-	-	-	-	-	-	14
TOREMO	-	-	-	-	7	-	-	-	-	-	-	-	7
VIEJA O MULATA	-	30	16	15	4	-	-	-	-	-	-	-	66
PESCADO NO CLASIF.	-	-	7	8	10	-	2	-	-	-	-	-	27
ALMEJA	10	104	33	1031	565	-	-	271	-	14853	133	162	17162
CALAMAR	-	-	1	-	-	-	-	48	-	-	-	3	52
CARACOL LOCATE	1523	864	-	10	-	-	-	-	-	-	-	-	2397
CARACOL PALO PALO	-	-	-	-	-	-	-	-	-	37	344	-	381
CARACOL PICUYO	-	-	-	-	-	-	-	-	-	73	-	-	73
CARACOL PIQUILHUE	-	-	-	-	-	-	-	-	-	25	-	67	82
CARACOL RUBIO	-	-	2	81	-	-	-	34	-	8	-	-	125
CARACOL TEGULA	-	-	-	36	9	-	-	-	-	6	-	-	51
CARACOL TROPHON	-	-	-	-	-	-	-	-	-	15	-	570	585
CARACOL TRUMULCO	-	-	-	-	7	-	-	73	-	13	-	-	93
CULENGUE	-	1	17	83	-	-	-	226	-	8641	1560	-	10627
CHITON	-	-	-	5	-	-	-	1	-	-	-	-	6
CHOCHA	-	-	-	6	-	-	-	-	-	-	-	-	6
CHOLGA	31	562	17	6	7	-	34	278	-	2634	12	2796	6376
CHORITO	-	-	-	-	3	-	-	21	30	3914	6	1165	5128
CHORO	-	-	8	-	94	74	10	87	27	7	-	-	307
HUEPO	-	-	-	-	-	-	-	5597	-	1014	-	-	6611
LAPA	21	434	265	1319	162	2	3	162	-	252	-	-	2610
LOCO	5	23	168	382	122	-	-	122	-	1570	287	1	2670
MACHA	1695	3	591	2877	604	1	239	816	25	62	-	-	6913
NAVAJUELA	-	-	-	86	-	-	-	1663	-	998	-	-	2937
OSTION DEL SUR	-	-	-	-	-	-	-	-	-	-	-	1365	1365
PULPO	1013	2099	347	-	-	-	-	-	-	337	-	-	3796
TAQUILLA	-	-	-	-	-	-	-	-	-	1852	-	-	1852
TUMBAO	-	-	-	424	-	-	-	217	-	1882	-	-	2523
MOLUSCO NO CLASIF.	-	-	-	-	-	-	-	-	-	6	-	-	6
CAMARON NAILON	-	-	-	-	258	-	-	2	-	-	-	-	260
CENTOLLA	-	-	-	-	-	-	-	1	-	56	283	1038	1378
CENTOLLA DEL NORTE	3	-	-	-	-	-	-	-	-	-	-	-	3
CENTOLLON	-	-	-	-	-	-	-	-	-	-	-	1316	1316
GAMBA	-	-	-	-	2	-	-	-	-	-	-	-	2
JAIBA NO CLASIF.	-	-	-	-	-	4	4	-	-	259	-	-	267
JAIBA LIMON	-	-	-	-	-	-	-	-	-	-	97	-	97
JAIBA MARMOLA	-	-	-	-	-	-	2	174	-	1501	962	-	2629
JAIBA MORA	-	-	-	66	49	1	-	74	-	480	-	-	680
JAIBA PANCHOTE	-	-	-	-	-	-	-	37	-	303	-	-	340
JAIBA PELUDA O PACHONA	18	134	61	45	8	-	1	318	-	647	-	-	1232
JAIBA REINA	-	-	-	-	-	-	-	223	-	206	-	-	429
JAIBA REMADORA	-	-	-	-	-	-	-	58	-	-	-	-	59

CHILE, DESEMBARQUE ARTESANAL TOTAL EN 1995
POR ESPECIE Y REGION
(en toneladas)

CONTINUACION

ESPECIE	I	II	III	IV	V	VI	VII	VIII	IX	X	XI	XII	TOTAL
LANGOSTA DE J.FERNANDEZ	-	-	-	-	29	-	-	-	-	-	-	-	29
PICOROCO	-	-	1	33	10	-	-	607	-	29	1	-	681
ERIZO	204	970	701	142	66	2	2	72	-	24024	1428	26998	54609
PEPINO DE MAR	-	-	-	-	-	-	-	106	-	1	-	-	106
PIURE	26	61	206	1028	49	17	53	1740	-	119	-	-	3297
LOBO COMUN	74	-	-	-	-	-	-	-	-	-	-	-	74
TOTAL PESCADOS	43432	37670	48442	15110	34201	272	1066	224683	1638	9461	1737	1272	418973
TOTAL MOLUSCOS	4298	4090	1439	6346	1673	77	286	9796	82	38199	2341	6109	74634
TOTAL CRUSTACEOS	21	134	62	144	366	6	7	1496	0	3491	1333	2364	9402
TOTAL OTRAS ESPECIES	303	1031	906	1170	116	19	56	1917	0	24144	1428	26998	58086
TOTAL	48064	42926	50849	22769	36246	373	1403	237890	1720	76296	6839	36733	561096

CHILE, DESEMBARQUE ARTESANAL TOTAL EN 1995
POR ESPECIE Y MES
(en toneladas)

ESPECIE	ENE	FEB	MAR	ABR	MAY	JUN	JUL	AGO	SEP	OCT	NOV	DIC	TOTAL
ALBACORA	7	12	122	359	472	490	201	148	128	62	61	23	2085
ANCHOVETA	30007	45734	23467	11154	17922	6769	5620	3198	9915	5807	7993	42406	209992
ANGUILA	16	12	18	14	19	4	1	9	5	18	16	10	142
APAÑAO	2	3	1	1	2	2	3	2	1	1	3	2	23
ATUN ALETA AMARILLA	-	3	4	5	2	3	2	3	2	4	8	6	42
ATUN ALETA LARGA	-	3	2	1	1	1	-	-	-	-	-	-	8
ATUN OJOS GRANDES	-	1	1	1	1	1	1	1	1	2	3	2	15
AYANQUE	1	2	2	2	1	2	2	2	1	1	1	2	19
AZULEJO	6	24	1	1	1	-	-	-	-	1	-	1	35
BACALADILLO	-	-	-	33	6	5	-	14	-	-	-	-	58
BACALAO DE J.FERNANOEZ	2	3	3	3	3	3	2	3	2	3	3	3	33
BACALAO OE PROFUNDIDAO	424	340	213	231	203	299	286	478	408	616	593	492	4582
BESUGO	-	1	-	-	-	-	-	-	-	-	-	-	1
BLANQUILLO	12	1	6	3	6	6	13	14	9	19	16	17	121
BONITO	10	2	2	3	14	4	3	2	1	1	4	1	47
BRECA	1	1	2	2	2	-	-	-	-	-	13	-	21
BROTULA	-	-	1	2	-	-	-	-	-	-	-	-	3
CABALLA	968	217	143	1219	1478	970	631	266	424	539	538	897	8289
CABINZA	8	2	1	3	37	21	21	12	15	4	3	3	130
CABRILLA	-	4	-	12	-	-	-	-	-	-	-	-	16
CABRILLA COMUN	11	14	11	12	14	16	17	13	9	11	9	10	147
CARPA	1	2	6	2	1	2	4	5	3	1	-	-	27
COCHINILLA	-	-	-	-	-	-	-	-	-	-	-	19	19
COJINOBA OEL NORTE	18	21	29	38	66	51	229	322	86	68	37	14	979
COJINOBA DEL SUR	1	2	2	4	1	1	1	1	-	-	-	1	14
CONGRIO COLORADO	140	94	93	106	89	37	61	76	75	66	100	100	1036
CONGRIO DORADO	43	29	83	111	137	45	78	160	134	163	160	175	1318
CONGRIO NEGRO	137	90	60	43	43	12	43	39	71	48	195	130	911
CORVINA	118	118	142	110	70	107	50	154	83	61	67	144	1224
DORADO	4	7	16	5	15	14	9	3	7	7	8	7	102
HUAIQUIL	6	7	7	8	9	10	13	12	10	8	10	11	111
JUREL	1353	4270	1913	6836	3299	2112	2169	2584	1861	1260	912	1754	29323
LENGUADO	30	27	16	9	10	12	17	19	19	21	13	22	215
LISA	15	20	22	13	24	38	21	18	20	34	26	27	278
MACHUELO TRITRE	6	367	297	131	303	110	4	29	197	367	175	211	2197
MERLUZA COMUN	960	976	1021	1303	1146	1375	1295	2644	1847	1467	1184	1353	16571
MERLUZA DE COLA	-	-	-	36	-	-	-	2	-	-	-	-	38
MERLUZA OEL SUR	698	679	64	344	344	410	348	66	1094	730	1217	1822	7816
NANUE	-	1	1	1	2	6	4	7	2	3	-	-	26
PALOMETA	1	2	4	1	-	16	1	1	2	1	5	7	41
PAMPANITO	1	1	3	1	1	-	-	-	-	-	-	-	7
PEJEGALLO	26	36	14	28	39	57	23	38	44	22	18	77	421
PEJEPERRO	13	16	9	8	6	9	10	10	14	13	15	21	144
PEJERREY DE MAR	36	62	38	62	93	42	47	61	47	29	31	31	668
PEJESAPO	-	-	-	-	1	-	1	1	1	1	-	-	5
PUYE	-	-	-	-	-	-	-	-	-	1	1	-	2
RAYA	47	76	114	67	60	39	45	32	97	73	116	118	884
REINETA	50	203	411	601	700	492	409	206	159	208	199	269	3907
ROBALO	23	30	29	24	23	23	20	14	14	26	23	22	271
ROLLIZO	2	2	5	3	3	-	1	-	-	-	2	3	21

CHILE, DESEMBARQUE ARTESANAL TOTAL EN 1995
POR ESPECIE Y MES
(en toneladas)

CONTINUACION

ESPECIE	ENE	FEB	MAR	ABR	MAY	JUN	JUL	AGO	SEP	OCT	NOV	DIC	TOTAL
RONCACHO	4	8	3	2	2	3	2	2	1	1	1	2	31
SARDINA	2310	2712	3845	3171	4371	4552	2395	2953	2718	3126	2849	1256	36258
SARDINA COMUN	11278	13294	5097	3266	2849	1176	952	127	1293	3315	211	44190	87048
SARGO	1	2	-	-	6	-	2	1	-	-	2	2	16
SIERRA	18	29	62	66	79	80	190	87	17	21	16	13	678
TIBURON O MARRAJO	58	88	16	27	24	26	8	14	22	23	37	48	391
TOLLO	26	28	6	11	27	17	13	9	1	4	7	14	163
TOMOYO	-	-	-	-	3	5	3	2	-	1	-	-	14
TOREMO	-	1	1	-	-	-	1	1	1	1	-	1	7
VIEJA O MULATA	11	9	7	6	4	4	4	4	-	3	4	9	65
PESCADO NO CLASIF.	2	9	-	1	2	1	1	1	-	2	5	3	27
ALMEJA	1578	1434	1213	750	758	344	614	1208	1353	1794	2811	3305	17162
CALAMAR	2	-	27	17	-	-	-	-	2	1	-	3	52
CARACOL LOCATE	-	-	-	325	326	282	205	265	260	242	322	170	2397
CARACOL PALO PALO	8	7	16	43	33	8	9	92	58	51	23	33	381
CARACOL PICUYO	-	1	8	14	9	4	7	21	7	-	-	2	73
CARACOL PIQUILHUE	9	4	10	7	6	10	2	10	2	20	1	1	82
CARACOL RUBIO	3	-	8	7	11	-	1	7	29	10	24	25	125
CARACOL TEGULA	3	2	3	2	2	7	16	3	1	4	6	2	51
CARACOL TROPHON	4	57	84	73	6	38	61	66	76	-	72	48	585
CARACOL TRUMULCO	4	2	6	7	4	10	16	2	11	24	7	-	93
CULENGUE	735	812	1002	590	327	192	313	744	1363	1445	1762	1242	10527
CHITON	2	1	1	-	-	-	2	-	-	-	-	-	6
CHOCHA	-	-	-	-	-	1	4	-	-	-	-	1	6
CHOLGA	578	740	880	571	749	596	517	381	378	282	234	470	6376
CHORITO	413	441	677	468	343	379	478	421	376	732	202	198	5128
CHORO	14	34	41	32	42	29	32	52	31	-	-	-	307
HUEPO	490	1007	1030	514	418	126	196	206	496	604	775	749	6611
LAPA	94	162	206	125	354	262	339	312	106	174	168	308	2610
LOCO	-	-	-	95	667	1177	49	79	284	325	4	-	2670
MACHA	606	618	714	361	479	404	390	532	465	571	473	1300	6913
NAVAJUELA	101	149	117	78	198	181	356	395	397	465	315	185	2937
OSTION DEL SUR	-	370	407	310	213	63	1	1	-	-	-	-	1365
PULPO	-	-	749	515	472	443	480	393	312	275	156	1	3796
TAQUILLA	3	396	91	2	1	-	214	275	438	231	75	127	1852
TUMBAO	31	205	237	198	193	114	135	243	359	376	182	250	2523
MOLUSCO NO CLASIF.	-	-	-	-	-	-	-	-	6	-	-	-	6
CAMARON NAILON	2	33	30	23	29	18	22	13	4	5	37	44	260
CENTOLLA	-	16	16	14	29	25	116	216	241	292	413	-	1378
CENTOLLA DEL NORTE	-	-	-	-	-	-	-	3	-	-	-	-	3
CENTOLLON	-	117	180	195	196	162	116	83	89	113	65	-	1316
GAMBA	-	-	-	-	-	-	-	-	2	-	-	-	2
JAIBA NO CLASIF.	1	98	1	10	63	6	1	21	15	20	24	7	267
JAIBA LIMON	4	13	28	14	6	3	2	6	9	7	2	3	97
JAIBA MARMOLA	167	191	282	204	238	222	179	213	200	263	259	211	2629
JAIBA MORA	82	64	62	47	56	57	48	69	81	49	46	29	680
JAIBA PANCHOTE	7	10	58	30	45	28	55	48	31	23	5	-	340
JAIBA PELUDA O PACHONA	176	109	75	79	67	94	94	129	90	118	119	82	1232
JAIBA REINA	17	9	35	32	10	31	69	45	65	18	56	42	429

CHILE, DESEMBARQUE ARTESANAL TOTAL EN 1995
POR ESPECIE Y MES
(en toneladas)

CONTINUACION

ESPECIE	ENE	FEB	MAR	ABR	MAY	JUN	JUL	AGO	SEP	OCT	NOV	DIC	TOTAL
JAIBA REMADORA	2	-	2	6	1	-	-	20	10	8	-	10	59
LANGOSTA OE J FERNANDEZ	5	4	7	5	2	-	-	-	-	-	6	-	29
PICOROCO	42	33	42	61	55	45	40	40	87	73	91	72	681
ERIZO	1643	2886	5233	4433	6148	6717	8965	8773	3661	3677	2000	2473	54609
PEPINO DE MAR	-	-	-	-	1	25	-	17	-	36	10	17	106
PIURE	244	266	264	326	278	137	249	204	264	256	359	430	3297
LOBO COMUN	-	-	-	-	-	-	-	47	22	-	6	-	74
TOTAL PESCADOS	48911	69696	37436	28495	34035	19479	15277	13859	20861	18263	16910	95761	418973
TOTAL MOLUSCOS	4678	6441	7527	5104	5601	4670	4437	5708	6810	7626	7812	8420	74634
TOTAL CRUSTACEOS	505	697	808	720	797	691	742	906	924	989	1123	500	9402
TOTAL OTRAS ESPECIES	1887	3152	5497	4759	6427	6879	7214	9041	3967	3969	2374	2920	58086
TOTAL	55981	79986	51268	39078	46860	31719	27670	29514	32562	30647	28019	107591	561095

CHILE, CAPTURA DE BARCOS FABRICA EN 1995
POR ESPECIE Y MES
(en toneladas)

ESPECIE	ENE	FEB	MAR	ABR	MAY	JUN	JUL	AGO	SEP	OCT	NOV	DIC	TOTAL
BACALAO DE PROFUNDIDAD	378	106	313	309	19	280	122	6	18	285	687	1878	4401
BROTULA	22	13	17	18	94	209	99	252	517	418	109	-	1768
CABRILLA	8	5	9	7	-	1	2	18	5	4	1	-	60
COJINOBA DEL NORTE	33	70	24	-	-	-	-	-	-	-	-	-	127
COJINOBA DEL SUR	-	-	170	33	35	10	10	58	116	54	8	-	494
COJINOBA MOTEADA	-	-	-	4	80	-	-	-	-	-	-	-	84
CONGRIO DORADO	111	82	63	63	139	156	261	186	542	221	44	3	1880
CHANCHARRO	-	-	-	-	-	-	-	10	-	-	-	-	10
MERLUZA DE COLA	252	214	237	1273	6226	2376	2647	1152	646	361	18	-	14402
MERLUZA DE TRES ALETAS	240	505	102	186	3358	348	3675	5240	3425	3938	-	-	20917
MERLUZA DEL SUR	634	237	173	350	785	751	2917	654	1811	1360	1337	49	11058
PALOMETA	-	-	-	3	-	32	-	-	-	-	-	-	35
PEJEGALLO	-	-	-	-	-	-	-	3	-	-	-	-	3
RAYA	-	-	-	-	59	-	-	-	-	-	-	-	59
PESCADO NO CLASIF.	99	116	483	445	104	47	12	4	5	49	2	-	1366
CALAMAR	-	-	-	3	-	-	-	-	-	-	-	-	3
TOTAL PESCADOS	1777	1348	1691	2691	9899	4210	9645	7692	7085	6690	2206	1930	56664
TOTAL MOLUSCOS	0	0	0	3	0	0	0	0	0	0	0	0	3
TOTAL	1777	1348	1691	2694	9899	4210	9645	7692	7085	6690	2206	1930	56667

CHILE, CAPTURA DE BARCOS INDUSTRIALES
EN AGUAS INTERNACIONALES EN 1995
POR ESPECIE Y MES
(en toneladas)

ESPECIE	ENE	FEB	MAR	ABR	MAY	JUN	JUL	AGO	SEP	OCT	NOV	DIC	TOTAL
ALBACORA	1	-	3	13	-	8	28	114	48	45	10	4	272
ATUN ALETA LARGA	-	-	-	-	-	-	1	1	-	-	-	-	2
AZULEJO	-	-	-	-	-	-	-	1	-	-	-	-	1
BONITO	-	-	-	-	-	-	-	-	-	1	-	-	1
TIBURON O MARRAJO	-	-	-	9	-	-	7	22	12	14	3	1	88
VIDRIOLA	-	-	-	-	-	-	-	1	-	-	-	-	1
TOTAL PESCADOS	1	0	3	22	0	8	36	139	58	60	13	5	345
TOTAL	1	0	3	22	0	8	36	139	58	60	13	5	345

CHILE, CAPTURA DE BARCOS FABRICA
EN AGUAS INTERNACIONALES EN 1995
POR ESPECIE Y MES
(en toneladas)

ESPECIE	ENE	FEB	MAR	ABR	MAY	JUN	JUL	AGO	SEP	OCT	NOV	DIC	TOTAL
BACALAO DE PROFUNDIDAD	1104	973	1464	1027	447	334	260	479	384	352	239	169	7232
CALAMAR	-	302	-	-	-	-	-	-	-	-	-	-	302
TOTAL PESCADOS	1104	973	1464	1027	447	334	260	479	384	352	239	169	7232
TOTAL MOLUSCOS	0	302	0	0	0	0	0	0	0	0	0	0	302
TOTAL	1104	1275	1464	1027	447	334	260	479	384	352	239	169	7534

CHILE, COSECHA DE CENTROS DE CULTIVO EN 1995
POR ESPECIE Y REGION
(en toneladas)

ESPECIE	I	II	III	IV	V	VI	VII	VIII	IX	X	XI	XII	RM	TOTAL
PELILLO	-	1378	3361	1612	2	-	-	991	-	41839	-	-	-	49183
SALMON DEL ATLANTICO	-	-	-	-	-	-	-	-	-	53779	471	-	-	54250
SALMON PLATEADO	-	-	-	-	-	-	-	-	-	34926	7021	2090	-	44037
SALMON REY	-	-	-	-	-	-	-	-	-	371	-	-	-	371
TRUCHA ARCOIRIS	-	-	-	-	62	-	38	130	53	36667	3753	592	1424	42719
TURBOT	-	-	-	31	7	-	-	-	-	-	-	-	-	38
CHOLGA	-	-	-	-	-	-	-	3	-	103	-	-	-	106
CHORITO	-	-	-	-	34	-	-	-	35	5528	-	-	-	5596
CHORO	-	-	-	-	-	-	-	-	163	23	-	-	-	186
OSTION DEL NORTE	5	44	3607	4608	-	-	-	-	-	-	-	-	-	8264
OSTRA CHILENA	-	-	-	-	6	-	-	-	-	198	-	-	-	204
OSTRA DEL PACIFICO	7	-	21	-	49	-	-	-	-	1238	-	-	-	1313
TOTAL ALGAS	0	1378	3361	1612	2	0	0	991	0	41839	0	0	0	49183
TOTAL PESCADOS	0	0	0	31	69	0	38	130	53	125743	11245	2682	1424	141415
TOTAL MOLUSCOS	12	44	3828	4608	89	0	0	3	198	7088	0	0	0	15668
TOTAL	12	1422	6989	6251	160	0	38	1124	251	174668	11245	2682	1424	206266

CHILE, COSECHA DE CENTROS DE CULTIVO EN 1995
POR ESPECIE Y MES
(en toneladas)

ESPECIE	ENE	FEB	MAR	ABR	MAY	JUN	JUL	AGO	SEP	OCT	NOV	DIC	TOTAL
PELILLO	13956	3061	2721	2402	3619	2666	1148	1638	3046	4658	6330	4060	49183
SALMON DEL ATLANTICO	3182	3326	4911	4392	5393	4846	4214	4587	4123	4992	5139	5146	54250
SALMON PLATEADO	16236	16741	3320	81	139	158	122	6	32	5	928	8270	44037
SALMON REY	18	2	25	38	22	14	1	28	-	29	193	1	371
TRUCHA ARCOIRIS	5027	4256	6962	2820	1661	772	621	792	2968	4757	5971	6233	42719
TURBOT	6	2	4	1	2	4	2	2	2	5	5	4	38
CHOLGA	7	8	5	4	2	3	3	3	4	12	25	30	106
CHORITO	353	511	746	631	676	254	460	268	164	463	571	610	5596
CHORO	6	8	13	66	12	5	9	7	9	21	17	23	186
OSTION DEL NORTE	558	306	217	505	389	363	898	1244	1030	988	763	1014	8264
OSTRA CHILENA	6	18	6	4	28	20	11	7	2	44	39	19	204
OSTRA DEL PACIFICO	96	9	8	9	13	173	212	190	204	45	195	156	1313
TOTAL ALGAS	13956	3061	2721	2402	3619	2666	1148	1638	3046	4668	6330	4060	49183
TOTAL PESCADOS	23467	23326	15212	7332	7107	5793	4960	5415	7125	9788	12238	19664	141415
TOTAL MOLUSCOS	1028	869	994	1209	1019	808	1583	1719	1413	1573	1611	1852	15668
TOTAL	38450	27236	18927	10943	11746	9156	7691	8772	11584	16019	20177	25566	206266

CHILE, RECOLECCION DE ALGAS EN 1995
POR ESPECIE Y REGION
(en toneladas)

ESPECIE	I	II	III	IV	V	VI	VII	VIII	IX	X	XI	XII	TOTAL
COCHAYUYO	-	-	-	-	-	-	-	336	-	128	-	-	464
CHASCA	-	-	-	287	3	763	34	47	-	10	-	-	1144
CHASCON	1317	13589	84562	22307	1987	-	-	-	-	-	-	-	123772
CHICOREA DE MAR	-	-	-	98	-	-	-	1748	-	4546	-	-	6389
HUIRO	-	1296	6554	4601	-	-	-	-	-	-	-	-	12451
LUCHE	-	-	-	6	-	-	-	-	-	-	-	-	6
LUGA-LUGA	-	-	-	17	-	558	186	12588	-	23826	16	189	37376
PELILLO	-	2424	432	4782	112	-	-	13340	-	47036	330	-	68436
TOTAL ALGAS	1317	17319	91548	32076	2102	1321	220	28057	0	75544	345	189	250038
TOTAL	1317	17319	91548	32076	2102	1321	220	28057	0	75544	345	189	250038

CHILE, RECOLECCION DE ALGAS EN 1995
POR ESPECIE Y MES
(en toneladas)

ESPECIE	ENE	FEB	MAR	ABR	MAY	JUN	JUL	AGO	SEP	OCT	NOV	DIC	TOTAL
COCHAYUYO	62	107	69	80	-	-	8	-	-	32	106	-	464
CHASCA	364	54	220	89	28	8	3	5	19	47	123	204	1144
CHASCON	7448	10086	11383	9944	13038	8769	7141	9873	9920	11470	10604	14096	123772
CHICOREA DE MAR	927	1788	1134	359	511	8	3	8	38	180	589	846	6389
HUIRO	873	1077	781	1673	1194	677	967	412	450	1494	1425	1438	12451
LUCHE	-	-	1	5	-	-	-	-	-	-	-	-	6
LUGA-LUGA	4875	7357	5796	2871	1834	921	86	1528	223	1573	3086	7230	37376
PELILLO	2014	8991	9349	532	6046	4178	2850	2214	6077	5767	9893	10527	68436
TOTAL ALGAS	16563	29460	28732	15533	22661	14557	11048	14037	16727	20563	25826	34341	250038
TOTAL	16563	29460	28732	15533	22661	14557	11048	14037	16727	20563	25826	34341	250038

CHILE, MATERIA PRIMA EN 1995
POR ESPECIE Y LINEA DE ELABORACION
(en toneladas)

ESPECIE	L1	L2	L3	L4	L5	L6	L7	L8	L9	L10	L11	L12	L13	L14	L15	L16	TOTAL
COCHAYUYO	-	-	-	-	-	-	-	-	-	-	-	312	-	-	-	-	312
COTONI	-	-	-	-	-	-	-	-	-	-	-	-	-	-	176	36	211
CHASCA	-	-	-	-	-	-	-	-	-	-	-	732	-	-	-	-	732
CHASCÓN	-	-	-	-	-	-	-	-	-	-	-	109031	-	723	-	-	109754
CHICOREA DE MAR	-	-	-	-	-	-	-	-	-	-	664	4146	-	-	79	-	4889
HUIRO	-	-	-	-	-	-	-	-	-	-	-	10967	-	-	-	-	10967
LUGALUGA	-	-	-	-	-	-	-	-	-	-	-	11331	-	-	4660	-	16991
PELILLO	-	-	-	-	-	-	-	-	-	-	78316	22816	-	-	60	4647	105738
AGUJILLA	-	-	-	-	-	-	-	-	8	-	-	-	-	-	-	-	8
ALBACORA	-	2262	124	-	-	-	1	-	-	-	-	-	-	-	-	-	2387
ALFONSINO	-	-	8	-	-	-	-	-	-	-	-	-	-	-	-	-	8
ANCHOVETA	-	-	2014	-	1856	4448	-	417	2072037	-	-	-	-	-	-	-	2080772
ANGUILA	-	-	168	-	-	-	-	-	-	-	-	-	-	-	-	-	166
ATUN ALETA AMARILLA	-	6	-	-	-	-	-	1	-	-	-	-	-	-	-	-	7
ATUN ALETA LARGA	-	-	10	-	-	-	-	-	-	-	-	-	-	-	-	-	10
AZULEJO	-	-	21	-	-	-	-	-	-	-	-	-	-	-	-	-	21
BACALADILLO	-	-	-	-	-	-	-	-	2690	-	-	-	-	-	-	-	2690
BACALAO DE J.FERNANDEZ	-	-	-	-	-	-	16	13	-	-	-	-	-	-	-	-	29
BACALAO DE PROFUNDIDAD	-	1922	4476	-	-	-	3	-	-	-	-	-	-	-	-	-	6401
BESUGO	-	-	135	75	-	-	-	-	-	-	-	-	-	-	-	-	210
BLANQUILLO	-	-	24	-	-	-	-	-	-	-	-	-	-	-	-	-	24
BONITO	-	-	8	-	-	-	-	2	-	-	-	-	-	-	-	-	10
BROTULA	-	-	31	-	-	-	-	-	-	-	-	-	-	-	-	-	31
CABALLA	-	-	416	-	-	-	-	3731	104070	-	-	-	-	-	-	-	108217
CABRILLA COMUN	-	1	-	-	-	-	-	-	-	-	-	-	-	-	-	-	1
COJINORA DEL NORTE	3	5	645	-	-	-	1	1	-	-	-	-	-	-	-	-	655
COJINORA DEL SUR	-	-	326	-	-	-	-	-	-	-	-	-	-	-	-	-	326
CONGRIO COLORADO	-	6	21	-	-	-	-	-	-	-	-	-	-	-	-	-	27
CONGRIO DORADO	-	117	3404	-	-	-	-	-	-	-	-	-	-	-	-	-	3621
CONGRIO NEGRO	-	10	393	-	-	-	-	-	-	-	-	-	-	-	-	-	403
CORVINA	-	19	104	-	-	-	-	-	-	-	-	-	-	-	-	-	123
CHANCHARRO	-	-	96	-	-	-	-	-	-	-	-	-	-	-	-	-	96
DORADO	-	1	-	-	-	-	-	-	-	-	-	-	-	-	-	-	1
JUREL	-	618	11948	42000	78	-	-	211460	4133942	-	-	-	-	-	-	-	4400036
LENGUADO	-	1	6	-	-	-	-	-	-	-	-	-	-	-	-	-	6
LISA	-	-	1	-	-	-	-	-	-	-	-	-	-	-	-	-	1

CHILE, MATERIA PRIMA EN 1995
POR ESPECIE Y LINEA DE ELABORACION
(en toneladas)

ESPECIE	CONTINUACION																
	L1	L2	L3	L4	L5	L6	L7	L8	L9	L10	L11	L12	L13	L14	L15	L16	TOTAL
MACHUELO TRITRE	6	-	84	-	-	-	-	1906	-	-	-	-	-	-	-	-	1996
MERLUZA COMUN	9	1606	43162	4404	301	62	-	14	46	-	-	-	-	-	-	-	49604
MERLUZA DE COLA	-	-	1898	-	-	-	-	-	187402	-	-	-	-	-	-	-	189300
MERLUZA DEL SUR	32	6295	7264	-	-	-	-	-	-	-	-	-	-	-	-	-	13681
PEJEGALLO	-	13	242	-	-	-	-	-	-	-	-	-	-	-	-	-	266
PEJEPERRO	-	1	-	-	-	-	-	-	-	-	-	-	-	-	-	-	1
PEJERREY DE MAR	-	62	136	-	-	-	-	2	-	-	-	-	-	-	-	-	200
PUYE	-	-	2	-	-	-	-	-	-	-	-	-	-	-	-	-	2
RAYA	-	8	2623	-	-	-	-	-	-	-	-	-	-	-	-	-	2631
REINETA	-	17	1727	-	-	-	1	8	-	-	-	-	-	-	-	-	1763
ROBALO	-	-	1	-	-	-	-	-	-	-	-	-	-	-	-	-	1
ROLLIZO	-	1	-	-	-	-	-	-	-	-	-	-	-	-	-	-	1
SALMON DEL ATLANTICO	-	33946	18419	-	41	-	1069	178	-	-	-	-	-	-	-	-	53653
SALMON PLATEADO	-	271	43138	-	134	-	7	329	-	-	-	-	-	-	-	-	43879
SALMON REY	-	-	164	-	-	-	-	-	-	-	-	-	-	-	-	-	164
SALIMON ROSADO	-	-	-	-	-	-	-	62	-	-	-	-	-	-	-	-	62
SARDINA	-	3	4568	-	-	-	-	30103	119188	-	-	-	-	-	-	-	153862
SARDINA COMUN	-	10	1468	-	-	-	-	651	123062	-	-	-	-	-	-	-	125071
SIERRA	-	2	7	-	-	-	-	-	-	-	-	-	-	-	-	-	9
TIBURON O MARRAJO	-	71	172	-	-	-	-	-	-	-	-	-	-	-	-	-	243
TOLLO	-	1	60	-	-	-	-	-	-	-	-	-	-	-	-	-	61
TRUCHA ARCOIRIS	-	669	41124	-	2	-	193	161	-	-	-	-	-	-	-	-	42149
TURBOT	-	6	2	-	-	-	-	-	-	-	-	-	-	-	-	-	8
VIEJA O MULATA	-	1	-	-	-	-	-	-	-	-	-	-	-	-	-	-	1
ALMEJA	17	866	6427	-	-	-	-	8036	-	-	-	-	-	-	-	-	16346
CALAMAR	-	-	118	-	-	-	-	3	-	-	-	-	-	-	-	-	121
CARACOL LOCATE	72	-	2217	-	-	-	-	-	-	-	-	-	-	-	-	-	2289
CARACOL PALO PALO	-	-	229	-	-	-	-	139	-	-	-	-	-	-	-	-	368
CARACOL PICUYO	-	-	-	-	-	-	-	71	-	-	-	-	-	-	-	-	71
CARACOL PIQUILHUE	9	3	8	-	-	-	-	36	-	-	-	-	-	-	-	-	55
CARACOL RUBIO	-	-	68	-	-	-	-	41	-	-	-	-	-	-	-	-	99
CARACOL TEGULA	-	2	3	-	-	-	-	11	-	-	-	-	-	-	-	-	16
CARACOL TROPHON	180	78	247	-	-	-	-	78	-	-	-	-	-	-	-	-	583
CARACOL TRUMULCO	-	-	82	-	-	-	-	2	-	-	-	-	-	-	-	-	84
CULENGUE	174	-	767	-	-	-	-	8217	-	-	-	-	-	-	-	-	10148
CHITON	-	-	-	-	-	-	-	1	-	-	-	-	-	-	-	-	1

CHILE, MATERIA PRIMA EN 1995
POR ESPECIE Y LINEA DE ELABORACION
(en toneladas)

ESPECIE	CONTINUACION																
	L1	L2	L3	L4	L5	L6	L7	L8	L9	L10	L11	L12	L13	L14	L15	L16	TOTAL
CHOCHA	-	-	-	-	-	-	-	4	-	-	-	-	-	-	-	-	4
CHOLGA	31	134	399	-	-	-	7	4794	-	-	-	-	11	-	-	-	6376
CHORITO	84	148	3700	-	-	-	-	6356	-	-	-	-	-	-	-	-	10288
CHORO	8	-	2	-	-	-	-	28	-	-	-	-	-	-	-	-	38
HUEPO	100	48	89	-	-	-	-	6264	-	-	-	-	-	-	-	-	6479
LAPA	36	438	356	-	-	-	-	1636	-	-	-	-	-	-	-	-	2366
LOCO	-	1	800	-	-	-	-	1696	-	-	-	-	-	-	-	-	2497
MACHA	-	7	2428	-	-	-	-	2178	-	-	-	-	-	-	-	-	4613
NAVAJUELA	12	8	230	-	-	-	-	2678	-	-	-	-	-	-	-	-	2928
OSTION DEL NORTE	-	359	7406	-	-	-	-	1	-	-	-	-	-	-	-	-	7786
OSTION DEL SUR	28	618	634	-	-	-	-	82	-	-	-	-	-	-	-	-	1362
OSTRA DEL PACIFICO	-	49	1183	-	-	-	-	10	-	-	-	-	-	-	-	-	1212
PULPO	11	67	3688	-	-	-	-	12	-	-	-	-	-	-	-	-	3768
TAQUILLA	-	-	-	-	-	-	-	1824	-	-	-	-	-	-	-	-	1824
TUMBAO	-	-	374	-	-	-	-	1488	-	-	-	-	-	-	-	-	1862
CAMARON MAILON	96	22	10306	-	-	-	-	10	-	-	-	-	-	-	-	-	10433
CAMARON ECUATORIANO	-	-	8	-	-	-	-	-	-	-	-	-	-	-	-	-	8
CENTOLLA	28	25	1075	-	-	-	-	593	-	-	-	-	-	-	-	-	1721
CENTOLLA DEL NORTE	-	-	8	-	-	-	-	-	-	-	-	-	-	-	-	-	8
CENTOLLON	68	68	745	-	-	-	-	441	-	-	-	-	-	-	-	-	1313
GAMBA	-	1	2	-	-	-	-	-	-	-	-	-	-	-	-	-	3
JAIBA NO CLASIF.	-	-	154	-	-	-	-	25	-	-	-	-	-	-	-	-	179
JAIBA LIMON	-	-	89	-	-	-	-	-	-	-	-	-	-	-	-	-	89
JAIBA MARMOLA	-	-	2314	-	-	-	-	98	-	-	-	-	-	-	-	-	2412
JAIBA MORA	-	2	431	-	-	-	-	26	-	-	-	-	-	-	-	-	459
JAIBA PANCHOTE	-	-	303	-	-	-	-	-	-	-	-	-	-	-	-	-	303
JAIBA PELUDA O PACHONA	12	37	463	-	-	-	-	221	-	-	-	-	-	-	-	-	723
JAIBA REINA	-	-	200	-	-	-	-	-	-	-	-	-	-	-	-	-	200
JAIBA REMADORA	-	-	14	-	-	-	-	-	-	-	-	-	-	-	-	-	14
LANGOSTINO AMARILLO	-	-	4318	-	-	-	-	7	-	-	-	-	-	-	-	-	4326
LANGOSTINO COLORADO	-	-	4760	-	-	-	-	-	-	-	-	-	-	-	-	-	4750
PICOROCO	3	2	70	-	-	-	-	26	-	-	-	-	-	-	-	-	101
DESECHO DE CRUSTACEO	-	-	-	-	-	-	-	-	230	-	-	-	-	-	-	-	230
ERIZO	36	21987	32134	-	-	27	-	188	-	-	-	-	-	-	-	-	64372
PEPINO DE MAR	-	-	17	-	-	-	-	-	-	-	-	-	88	-	-	-	106

CHILE, MATERIA PRIMA EN 1995
POR ESPECIE Y LINEA DE ELABORACION
(en toneladas)

ESPECIE	CONTINUACION																
	L1	L2	L3	L4	L5	L6	L7	L8	L9	L10	L11	L12	L13	L14	L15	L16	TOTAL
PIURE	-	-	30	-	-	-	-	100	-	-	-	-	-	-	-	-	133
LOBO COMUN	-	-	69	-	-	-	-	-	-	-	-	-	-	-	-	-	69
TOTAL ALGAS	0	0	0	0	0	0	0	0	0	0	78980	159334	0	723	4975	4582	248594
TOTAL PESCADOS	60	47851	190616	46479	2412	4510	1291	248929	6742436	0	0	0	0	0	0	0	7284473
TOTAL MOLUSCOS	762	2814	31384	0	0	0	7	46583	0	0	0	0	11	0	0	0	81561
TOTAL CRUSTACEOS	206	147	26241	0	0	0	0	1447	230	0	0	0	0	0	0	0	27271
TOTAL OTRAS ESPECIES	36	21987	32260	0	27	0	0	288	0	0	0	0	91	0	0	0	54679
TOTAL	1064	72799	279391	46479	2439	4510	1298	297247	6742666	0	78980	159334	102	723	4975	4582	7696678

L1	COCIDO	L2	FRESCO - ENFRIADO
L3	CONGELADO	L4	SURIMI
L5	SECO - SALADO	L6	SALADO HUMEDO
L7	AHUMADO	L8	CONSERVA
L9	HARINA	L10	ACEITE
L11	AGAR - AGAR	L12	ALGA SECA
L13	DESHIDRATADO	L14	ALGINATO
L15	CARRAGENINA	L16	COLAGAR

I REGION, MATERIA PRIMA EN 1995
POR ESPECIE Y LINEA DE ELABORACION
(en toneladas)

ESPECIE	L1	L2	L3	L4	L5	L6	L7	L8	L9	L10	L11	L12	L13	L14	L15	L16	TOTAL
ANCHOVETA	-	-	194	-	1364	4244	-	108	1238401	-	-	-	-	-	-	-	1244301
BACALADILLO	-	-	-	-	-	-	-	-	2690	-	-	-	-	-	-	-	2690
BACALAO DE PROFUNDIDAD	-	29	148	-	-	-	-	-	-	-	-	-	-	-	-	-	177
BONITO	-	-	8	-	-	-	-	-	-	-	-	-	-	-	-	-	8
CABALLA	-	-	243	-	-	-	-	410	51442	-	-	-	-	-	-	-	52095
JUREL	-	-	55	-	-	-	-	1807	155635	-	-	-	-	-	-	-	157397
MACHUELO TRITRE	-	-	81	-	-	-	-	-	-	-	-	-	-	-	-	-	81
REINETA	-	-	3	-	-	-	-	-	-	-	-	-	-	-	-	-	3
SARDINA	-	-	791	-	-	-	-	1863	10415	-	-	-	-	-	-	-	13069
TIBURON O MARRAJO	-	-	12	-	-	-	-	-	-	-	-	-	-	-	-	-	12
CARACOL LOCATE	-	-	1596	-	-	-	-	-	-	-	-	-	-	-	-	-	1596
CHOLGA	-	-	9	-	-	-	-	-	-	-	-	-	-	-	-	-	9
LAPA	-	-	12	-	-	-	-	-	-	-	-	-	-	-	-	-	12
LOCO	-	-	2	-	-	-	-	-	-	-	-	-	-	-	-	-	2
MACHA	-	-	1674	-	-	-	-	-	-	-	-	-	-	-	-	-	1674
PULPO	-	-	988	-	-	-	-	-	-	-	-	-	-	-	-	-	988
CENTOLLA DEL NORTE	-	-	8	-	-	-	-	-	-	-	-	-	-	-	-	-	8
JAIBA PELUDA O PACHONA	5	-	11	-	-	-	-	-	-	-	-	-	-	-	-	-	16
ERIZO	-	138	10	-	-	-	-	-	-	-	-	-	-	-	-	-	148
LOBO COMUN	-	-	69	-	-	-	-	-	-	-	-	-	-	-	-	-	69
TOTAL PESCADOS	0	29	1535	0	1364	4244	0	4188	1458483	0	0	0	0	0	0	0	1469833
TOTAL MOLUSCOS	0	0	4281	0	0	0	0	0	0	0	0	0	0	0	0	0	4281
TOTAL CRUSTACEOS	5	0	19	0	0	0	0	0	0	0	0	0	0	0	0	0	24
TOTAL OTRAS ESPECIES	0	138	79	0	0	0	0	0	0	0	0	0	0	0	0	0	217
TOTAL	5	167	5914	0	1364	4244	0	4188	1458483	0	0	0	0	0	0	0	1474355

L1	COCIDO	L2	FRESCO - ENFRIADO
L3	CONGELADO	L4	SURIMI
L5	SECO - SALADO	L6	SALADO HUMEDO
L7	AHUMADO	L8	CONSERVA
L9	HARINA	L10	ACEITE
L11	AGAR - AGAR	L12	ALGA SECA
L13	DESHIDRATADO	L14	ALGINATO
L15	CARRAGENINA	L16	COLAGAR

I REGION, ARICA, MATERIA PRIMA EN 1995
POR ESPECIE Y LINEA DE ELABORACION
(en toneladas)

ESPECIE	L1	L2	L3	L4	L5	L6	L7	L8	L9	L10	L11	L12	L13	L14	L15	L16	TOTAL
ANCHOVETA	-	-	194	-	1364	4244	-	108	490891	-	-	-	-	-	-	-	496791
BACALADILLO	-	-	-	-	-	-	-	-	149	-	-	-	-	-	-	-	149
BACALAO DE PROFUNDIDAD	-	-	19	-	-	-	-	-	-	-	-	-	-	-	-	-	19
CABALLA	-	-	223	-	-	-	-	-	15691	-	-	-	-	-	-	-	16914
JUREL	-	-	56	-	-	-	-	-	67233	-	-	-	-	-	-	-	67289
MACHUELO TRITRE	-	-	81	-	-	-	-	-	-	-	-	-	-	-	-	-	81
REINETA	-	-	3	-	-	-	-	-	-	-	-	-	-	-	-	-	3
SARDINA	-	-	791	-	-	-	-	1	2489	-	-	-	-	-	-	-	3281
CARACOL LOCATE	-	-	517	-	-	-	-	-	-	-	-	-	-	-	-	-	617
MACHA	-	-	1674	-	-	-	-	-	-	-	-	-	-	-	-	-	1674
PULPO	-	-	172	-	-	-	-	-	-	-	-	-	-	-	-	-	172
LOBO COMUN	-	-	69	-	-	-	-	-	-	-	-	-	-	-	-	-	69
TOTAL PESCADOS	0	0	1366	0	1364	4244	0	109	676463	0	0	0	0	0	0	0	583626
TOTAL MOLUSCOS	0	0	2483	0	0	0	0	0	0	0	0	0	0	0	0	0	2483
TOTAL OTRAS ESPECIES	0	0	69	0	0	0	0	0	0	0	0	0	0	0	0	0	69
TOTAL	0	0	3898	0	1364	4244	0	109	676463	0	0	0	0	0	0	0	586058

L1 : COCIDO
L2 : FRESCO - ENFRIADO
L3 : CONGELADO
L4 : SURIMI
L5 : SECO - SALADO
L6 : SALADO HUMEDO
L7 : AHUMADO
L8 : CONSERVA
L9 : HARINA
L10 : ACEITE
L11 : AGAR - AGAR
L12 : ALGA SECA
L13 : DESHIDRATADO
L14 : ALGINATO
L15 : CARRAGENINA
L16 : COLAGAR

I REGION, IQUIQUE, MATERIA PRIMA EN 1995
POR ESPECIE Y LINEA DE ELABORACION
(en toneladas)

ESPECIE	L1	L2	L3	L4	L6	L8	L7	L8	L9	L10	L11	L12	L13	L14	L15	L16	TOTAL
AMCHOVETA	-	-	-	-	-	-	-	-	747610	-	-	-	-	-	-	-	747610
BACALADILLO	-	-	-	-	-	-	-	-	2641	-	-	-	-	-	-	-	2641
BACALAO DE PROFUNDIDAD	-	29	129	-	-	-	-	-	-	-	-	-	-	-	-	-	158
BONITO	-	-	8	-	-	-	-	-	-	-	-	-	-	-	-	-	8
CABALLA	-	-	20	-	-	-	-	410	36761	-	-	-	-	-	-	-	36181
JUREL	-	-	-	-	-	-	-	1807	68302	-	-	-	-	-	-	-	90109
SARDINA	-	-	-	-	-	-	-	1862	7926	-	-	-	-	-	-	-	9788
TIBURON O MARRAJO	-	-	12	-	-	-	-	-	-	-	-	-	-	-	-	-	12
CARACOL LOCATE	-	-	979	-	-	-	-	-	-	-	-	-	-	-	-	-	979
CHOLGA	-	-	9	-	-	-	-	-	-	-	-	-	-	-	-	-	9
LAPA	-	-	12	-	-	-	-	-	-	-	-	-	-	-	-	-	12
LOCO	-	-	2	-	-	-	-	-	-	-	-	-	-	-	-	-	2
PULPO	-	-	816	-	-	-	-	-	-	-	-	-	-	-	-	-	816
CENTOLLA DEL NORTE	-	-	8	-	-	-	-	-	-	-	-	-	-	-	-	-	8
JAIBA PELUDA O PACHONA	5	-	11	-	-	-	-	-	-	-	-	-	-	-	-	-	16
ERIZO	-	138	10	-	-	-	-	-	-	-	-	-	-	-	-	-	148
TOTAL PESCADOS	0	29	169	0	0	0	0	4079	882030	0	0	0	0	0	0	0	886307
TOTAL MOLUSCOS	0	0	1818	0	0	0	0	0	0	0	0	0	0	0	0	0	1818
TOTAL CRUSTACEOS	5	0	19	0	0	0	0	0	0	0	0	0	0	0	0	0	24
TOTAL OTRAS ESPECIES	0	138	10	0	0	0	0	0	0	0	0	0	0	0	0	0	148
TOTAL	5	167	2016	0	0	0	0	4079	882030	0	0	0	0	0	0	0	888297

L1	COCIDO	L2	FRESCO - ENFRIADO
L3	CONGELADO	L4	SURIMI
L5	SECO - SALADO	L6	SALADO HUMEDO
L7	AHUMADO	L8	CONSERVA
L9	HARINA	L10	ACEITE
L11	AGAR - AGAR	L12	ALGA SECA
L13	DESHIDRATADO	L14	ALGINATO
L15	CARRAGENINA	L16	COLAGAR

II REGION, MATERIA PRIMA EN 1995
POR ESPECIE Y LINEA DE ELABORACION
(en toneladas)

ESPECIE	L1	L2	L3	L4	L5	L6	L7	L8	L9	L10	L11	L12	L13	L14	L15	L16	TOTAL
CHASCON	-	-	-	-	-	-	-	-	-	-	-	18783	-	-	-	-	19606
HUIRO	-	-	-	-	-	-	-	-	-	-	-	1118	-	-	-	-	1118
ANCHOVETA	-	-	-	-	-	2	-	368305	-	-	-	-	-	-	-	-	368307
BACALAO DE PROFUNDIDAD	-	1	166	-	-	-	-	-	-	-	-	-	-	-	-	-	166
CABALLA	-	-	61	-	-	-	-	41660	-	-	-	-	-	-	-	-	41711
CABRILLA COMUN	-	1	-	-	-	-	-	-	-	-	-	-	-	-	-	-	1
COJINOBA DEL NORTE	-	5	-	-	-	-	-	-	-	-	-	-	-	-	-	-	5
CONGRIO COLORADO	-	2	-	-	-	-	-	-	-	-	-	-	-	-	-	-	2
JUREL	-	-	-	-	-	-	-	71890	-	-	-	-	-	-	-	-	71890
PEJEPERRO	-	1	-	-	-	-	-	-	-	-	-	-	-	-	-	-	1
SARDINA	-	3	3296	-	-	-	-	37	56170	-	-	-	-	-	-	-	59605
TIBURON O MARRAJO	-	4	-	-	-	-	-	-	-	-	-	-	-	-	-	-	4
VIEJA O MULATA	-	1	-	-	-	-	-	-	-	-	-	-	-	-	-	-	1
ALMEJA	17	-	-	-	-	-	-	-	-	-	-	-	-	-	-	-	17
CARACOL LOCATE	72	-	694	-	-	-	-	-	-	-	-	-	-	-	-	-	666
CHOLGA	31	-	-	-	-	-	-	-	-	-	-	-	-	-	-	-	31
CHORO	8	-	-	-	-	-	-	-	-	-	-	-	-	-	-	-	8
LAPA	30	17	211	-	-	-	-	-	-	-	-	-	-	-	-	-	258
LOCO	-	-	25	-	-	-	-	-	-	-	-	-	-	-	-	-	25
OSTION DEL NORTE	-	-	41	-	-	-	-	-	-	-	-	-	-	-	-	-	41
PULPO	11	8	1860	-	-	-	-	-	-	-	-	-	-	-	-	-	1869
JAIBA PELUDA O PACHONA	3	16	-	-	-	-	-	-	-	-	-	-	-	-	-	-	19
ERIZO	2	285	263	-	-	-	-	-	-	-	-	-	-	-	-	-	540
TOTAL ALGAS	0	0	0	0	0	0	0	0	0	0	0	19901	0	723	0	0	20624
TOTAL PESCADOS	0	18	3511	0	0	2	0	37	538025	0	0	0	0	0	0	0	541593
TOTAL MOLUSCOS	169	25	2721	0	0	0	0	0	0	0	0	0	0	0	0	0	2915
TOTAL CRUSTACEOS	3	16	0	0	0	0	0	0	0	0	0	0	0	0	0	0	19
TOTAL OTRAS ESPECIES	2	285	263	0	0	0	0	0	0	0	0	0	0	0	0	0	540
TOTAL	174	344	6486	0	0	2	0	37	538026	0	0	19901	0	723	0	0	565631

L1 COCCIDO
L3 CONGELADO
L5 SECO - SALADO
L7 AHUMADO
L9 HARINA
L11 AGAR - AGAR
L13 DESHIDRATADO
L15 CARRAGENINA

L2 FRESCO - ENFRIADO
L4 SURIMI
L6 SALADO HUMEDO
L8 CONSERVA
L10 ACEITE
L12 ALGA SECA
L14 ALGINATO
L16 COLAGAR

II REGION, TOCOPILLA, MATERIA PRIMA EN 1995
POR ESPECIE Y LINEA DE ELABORACION
(en toneladas)

ESPECIE	L1	L2	L3	L4	L6	L6	L7	L8	L9	L10	L11	L12	L13	L14	L15	L16	TOTAL
CHASCON	-	-	-	-	-	-	-	-	-	-	-	3729	-	-	-	-	3729
HUIRO	-	-	-	-	-	-	-	-	-	-	-	662	-	-	-	-	662
ANCHOVETA	-	-	-	-	-	-	-	-	156368	-	-	-	-	-	-	-	156368
BACALAO DE PROFUNDIDAD	-	-	46	-	-	-	-	-	-	-	-	-	-	-	-	-	46
CABALLA	-	-	6	-	-	-	-	-	16099	-	-	-	-	-	-	-	16104
JUREL	-	-	-	-	-	-	-	-	21178	-	-	-	-	-	-	-	21178
SARDINA	-	-	-	-	-	-	-	-	8004	-	-	-	-	-	-	-	8004
CARACOL LOCATE	72	-	462	-	-	-	-	-	-	-	-	-	-	-	-	-	534
CHORO	8	-	-	-	-	-	-	-	-	-	-	-	-	-	-	-	8
LAPA	19	-	29	-	-	-	-	-	-	-	-	-	-	-	-	-	48
LOCO	-	-	10	-	-	-	-	-	-	-	-	-	-	-	-	-	10
PULPO	-	-	390	-	-	-	-	-	-	-	-	-	-	-	-	-	390
ERIZO	-	-	42	-	-	-	-	-	-	-	-	-	-	-	-	-	42
TOTAL ALGAS	0	0	0	0	0	0	0	0	0	0	0	4391	0	0	0	0	4391
TOTAL PESCADOS	0	0	61	0	0	0	0	201649	0	0	0	0	0	0	0	0	201700
TOTAL MOLUSCOS	99	0	891	0	0	0	0	0	0	0	0	0	0	0	0	0	990
TOTAL OTRAS ESPECIES	0	0	42	0	0	0	0	0	0	0	0	0	0	0	0	0	42
TOTAL	99	0	964	0	0	0	0	201649	0	0	0	4391	0	0	0	0	207123

L1	COCIDO	L2	FRESCO - ENFRIADO
L3	CONGELADO	L4	SURIMI
L5	SECO - SALADO	L6	SALADO HUMEDO
L7	AHUMADO	L8	CONSERVA
L9	MARIÑA	L10	ACEITE
L11	AGAR - AGAR	L12	ALGA SECA
L13	DESHIDRATADO	L14	ALGINATO
L15	CARRAGENINA	L16	COLAGAR

II REGION, MEJILLONES, MATERIA PRIMA EN 1995
POR ESPECIE Y LINEA DE ELABORACION
(en toneladas)

ESPECIE	L1	L2	L3	L4	L5	L6	L7	L8	L9	L10	L11	L12	L13	L14	L15	L16	TOTAL
ANCHOVETA	-	-	-	-	-	-	-	-	211937	-	-	-	-	-	-	-	211937
BACALAO DE PROFUNDIDAD	-	-	18	-	-	-	-	-	-	-	-	-	-	-	-	-	18
CABALLA	-	-	-	-	-	-	-	-	25561	-	-	-	-	-	-	-	25561
JUREL	-	-	-	-	-	-	-	-	50712	-	-	-	-	-	-	-	50712
SARDINA	-	-	113	-	-	-	-	-	48166	-	-	-	-	-	-	-	48279
CARACOL LOCATE	-	-	15	-	-	-	-	-	-	-	-	-	-	-	-	-	15
LAPA	-	-	39	-	-	-	-	-	-	-	-	-	-	-	-	-	39
OSTION DEL NORTE	-	-	6	-	-	-	-	-	-	-	-	-	-	-	-	-	6
PULPO	-	-	422	-	-	-	-	-	-	-	-	-	-	-	-	-	422
JAIBA PELUDA O PACHONA	-	16	-	-	-	-	-	-	-	-	-	-	-	-	-	-	16
ERIZO	-	-	61	-	-	-	-	-	-	-	-	-	-	-	-	-	61
TOTAL PESCADOS	0	0	131	0	0	0	0	0	336376	0	0	0	0	0	0	0	336507
TOTAL MOLUSCOS	0	0	482	0	0	0	0	0	0	0	0	0	0	0	0	0	482
TOTAL CRUSTACEOS	0	16	0	0	0	0	0	0	0	0	0	0	0	0	0	0	16
TOTAL OTRAS ESPECIES	0	0	61	0	0	0	0	0	0	0	0	0	0	0	0	0	61
TOTAL	0	16	674	0	0	0	0	0	336376	0	0	0	0	0	0	0	337066

L1	COCIDO	L2	FRESCO - ENFRIADO
L3	CONGELADO	L4	SURIMI
L5	SECO - SALADO	L6	SALADO HUMEDO
L7	AHUMADO	L8	CONSERVA
L9	HARINA	L10	ACEITE
L11	AGAR - AGAR	L12	ALGA SECA
L13	DESHIDRATADO	L14	ALGINATO
L15	CARRAGENINA	L16	COLAGAR

II REGION, ANTOFAGASTA, MATERIA PRIMA EN 1995
POR ESPECIE Y LINEA DE ELABORACION
(en toneladas)

ESPECIE	L1	L2	L3	L4	L5	L6	L7	L8	L9	L10	L11	L12	L13	L14	L16	L16	TOTAL
CHASCON	-	-	-	-	-	-	-	-	-	-	-	16064	-	723	-	-	16777
HUIRO	-	-	-	-	-	-	-	-	-	-	-	456	-	-	-	-	456
ANCHOVETA	-	-	-	-	-	2	-	-	-	-	-	-	-	-	-	-	2
BACALAO DE PROFUNDIDAD	-	-	101	-	-	-	-	-	-	-	-	-	-	-	-	-	101
CABALLA	-	-	46	-	-	-	-	-	-	-	-	-	-	-	-	-	46
COJINOBA DEL NORTE	-	3	-	-	-	-	-	-	-	-	-	-	-	-	-	-	3
SARDINA	-	-	2908	-	-	-	-	17	-	-	-	-	-	-	-	-	2925
ALMEJA	17	-	-	-	-	-	-	-	-	-	-	-	-	-	-	-	17
CARACOL LOCATE	-	-	117	-	-	-	-	-	-	-	-	-	-	-	-	-	117
CHOLGA	31	-	-	-	-	-	-	-	-	-	-	-	-	-	-	-	31
LAPA	11	17	104	-	-	-	-	-	-	-	-	-	-	-	-	-	132
LOCO	-	-	10	-	-	-	-	-	-	-	-	-	-	-	-	-	10
OSTION DEL NORTE	-	-	35	-	-	-	-	-	-	-	-	-	-	-	-	-	35
PULPO	11	8	791	-	-	-	-	-	-	-	-	-	-	-	-	-	810
JAIBA PELUDA O PACHONA	3	-	-	-	-	-	-	-	-	-	-	-	-	-	-	-	3
ERIZO	2	281	135	-	-	-	-	-	-	-	-	-	-	-	-	-	419
TOTAL ALGAS	0	0	0	0	0	0	0	0	0	0	0	16510	0	723	0	0	16233
TOTAL PESCADOS	0	3	3055	0	0	2	0	17	0	0	0	0	0	0	0	0	3077
TOTAL MOLUSCOS	70	26	1057	0	0	0	0	0	0	0	0	0	0	0	0	0	1162
TOTAL CRUSTACEOS	3	0	0	0	0	0	0	0	0	0	0	0	0	0	0	0	3
TOTAL OTRAS ESPECIES	2	281	136	0	0	0	0	0	0	0	0	0	0	0	0	0	419
TOTAL	75	309	4248	0	0	2	0	17	0	0	0	16510	0	723	0	0	20864

L1	COCIDO	L2	FRESCO - ENFRIADO
L3	CONGELADO	L4	SURIMI
L5	SECO - SALADO	L6	SALADO HUMEDO
L7	AHUMADO	L8	CONSERVA
L9	HARINA	L10	ACEITE
L11	AGAR - AGAR	L12	ALGA SECA
L13	DESHIDRATADO	L14	ALGINATO
L15	CARRAGENINA	L16	COLAGAR

II REGION, TALTAL, MATERIA PRIMA EN 1995
POR ESPECIE Y LINEA DE ELABORACION
(en toneladas)

ESPECIE	L1	L2	L3	L4	L5	L6	L7	L8	L9	L10	L11	L12	L13	L14	L15	L16	TOTAL
BACALAO DE PROFUNDIDAD	-	1	-	-	-	-	-	-	-	-	-	-	-	-	-	-	1
CABRILLA COMUN	-	1	-	-	-	-	-	-	-	-	-	-	-	-	-	-	1
COJINBA DEL NORTE	-	2	-	-	-	-	-	-	-	-	-	-	-	-	-	-	2
CONGRIO COLORADO	-	2	-	-	-	-	-	-	-	-	-	-	-	-	-	-	2
PEJEPERRO	-	1	-	-	-	-	-	-	-	-	-	-	-	-	-	-	1
SARDINA	-	3	274	-	-	-	-	20	-	-	-	-	-	-	-	-	297
TIBURON O MARRAJO	-	4	-	-	-	-	-	-	-	-	-	-	-	-	-	-	4
VIEJA O MULATA	-	1	-	-	-	-	-	-	-	-	-	-	-	-	-	-	1
LAPA	-	-	39	-	-	-	-	-	-	-	-	-	-	-	-	-	39
LOCO	-	-	5	-	-	-	-	-	-	-	-	-	-	-	-	-	5
PULPO	-	-	247	-	-	-	-	-	-	-	-	-	-	-	-	-	247
ERIZO	-	4	14	-	-	-	-	-	-	-	-	-	-	-	-	-	18
TOTAL PESCADOS	0	15	274	0	0	0	0	20	0	0	0	0	0	0	0	0	309
TOTAL MOLUSCOS	0	0	291	0	0	0	0	0	0	0	0	0	0	0	0	0	291
TOTAL OTRAS ESPECIES	0	4	14	0	0	0	0	0	0	0	0	0	0	0	0	0	18
TOTAL	0	19	579	0	0	0	0	20	0	0	0	0	0	0	0	0	618

L1	COCIDO	L2	FRESCO - ENFRIADO
L3	CONGELADO	L4	SURIMI
L5	SECO - SALADO	L6	SALADO HUMEDO
L7	AHUMADO	L8	CONSERVA
L9	HARINA	L10	ACEITE
L11	AGAR - AGAR	L12	ALGA SECA
L13	DESHIDRATADO	L14	ALGINATO
L15	CARRAGENINA	L16	COLAGAR

III REGION, MATERIA PRIMA EN 1995
POR ESPECIE Y LINEA DE ELABORACION
(en toneladas)

ESPECIE	L1	L2	L3	L4	L6	L6	L7	L8	L9	L10	L11	L12	L13	L14	L16	L16	TOTAL
CHASCON	-	-	-	-	-	-	-	-	-	-	-	73049	-	-	-	-	73049
HUIRO	-	-	-	-	-	-	-	-	-	-	-	6302	-	-	-	-	6302
ANCHOVETA	-	-	-	-	-	-	-	-	179470	-	-	-	-	-	-	-	179470
BACALAO DE PROFUNDIDAD	-	-	12	-	-	-	-	-	-	-	-	-	-	-	-	-	12
CABALLA	-	-	1	-	-	-	-	432	4324	-	-	-	-	-	-	-	4767
JUREL	-	-	-	-	-	-	-	1614	37008	-	-	-	-	-	-	-	38622
MERLUZA COMUN	-	6	9	-	-	-	-	-	-	-	-	-	-	-	-	-	15
SARDINA	-	-	179	-	-	-	-	7770	43315	-	-	-	-	-	-	-	51264
TIBURON O MARRAJO	-	-	28	-	-	-	-	-	-	-	-	-	-	-	-	-	28
CARACOL LOCATE	-	-	8	-	-	-	-	-	-	-	-	-	-	-	-	-	8
CULENGUE	-	-	-	-	-	-	-	20	-	-	-	-	-	-	-	-	20
LAPA	6	164	46	-	-	-	-	63	-	-	-	-	-	-	-	-	269
MACHA	-	6	4	-	-	-	-	-	-	-	-	-	-	-	-	-	10
OSTION DEL NORTE	-	45	2333	-	-	-	-	-	-	-	-	-	-	-	-	-	2378
PULPO	-	45	318	-	-	-	-	-	-	-	-	-	-	-	-	-	364
CAMARON NAILON	-	-	946	-	-	-	-	-	-	-	-	-	-	-	-	-	946
JAIBA NO CLASIF.	-	-	2	-	-	-	-	-	-	-	-	-	-	-	-	-	2
JAIBA PELUDA O PACHONA	-	-	13	-	-	-	-	-	-	-	-	-	-	-	-	-	13
LANGOSTINO AMARILLO	-	-	276	-	-	-	-	-	-	-	-	-	-	-	-	-	276
ERIZO	-	860	289	-	-	-	-	-	-	-	-	-	-	-	-	-	1139
TOTAL ALGAS	0	0	0	0	0	0	0	0	0	0	0	79351	0	0	0	0	79351
TOTAL PESCADOS	0	6	229	0	0	0	0	9816	26417	0	0	0	0	0	0	0	274168
TOTAL MOLUSCOS	6	251	2709	0	0	0	0	83	0	0	0	0	0	0	0	0	3049
TOTAL CRUSTACEOS	0	0	1237	0	0	0	0	0	0	0	0	0	0	0	0	0	1237
TOTAL OTRAS ESPECIES	0	860	289	0	0	0	0	0	0	0	0	0	0	0	0	0	1139
TOTAL	6	1107	4464	0	0	0	0	9899	26417	0	0	79351	0	0	0	0	358944

L1	COCIDO	L2	FRESCO - ENFRIADO
L3	CONGELADO	L4	SURIMI
L5	SECO - SALADO	L6	SALADO HUMEDO
L7	AHUMADO	L8	CONSERVA
L9	HARINA	L10	ACEITE
L11	AGAR - AGAR	L12	ALGA SECA
L13	DESHIDRATADO	L14	ALGINATO
L15	CARRAGENINA	L16	COLAGAR

IV REGION, MATERIA PRIMA EN 1995
POR ESPECIE Y LINEA DE ELABORACION
(en toneladas)

ESPECIE	L1	L2	L3	L4	L5	L6	L7	L8	L9	L10	L11	L12	L13	L14	L15	L16	TOTAL
CHASCA	-	-	-	-	-	-	-	-	-	-	-	94	-	-	-	-	94
CHASCON	-	-	-	-	-	-	-	-	-	-	-	17199	-	-	-	-	17199
HUIRO	-	-	-	-	-	-	-	-	-	-	-	3547	-	-	-	-	3547
ALBACORA	-	223	3	-	-	-	-	-	-	-	-	-	-	-	-	-	226
ANCHOVETA	-	-	2	-	502	202	-	140	41156	-	-	-	-	-	-	-	42002
ANGUILA	-	-	109	-	-	-	-	-	-	-	-	-	-	-	-	-	109
ATUN ALETA AMARILLA	-	3	-	-	-	-	-	1	-	-	-	-	-	-	-	-	4
BACALAO DE PROFUNDIDAD	-	66	35	-	-	-	-	-	-	-	-	-	-	-	-	-	101
BONITO	-	-	-	-	-	-	-	2	-	-	-	-	-	-	-	-	2
CABALLA	-	-	121	-	-	-	-	2368	584	-	-	-	-	-	-	-	3073
JUREL	-	-	68	-	-	-	-	25569	18812	-	-	-	-	-	-	-	44449
MACHUELO TRITRE	-	-	2	-	-	-	-	14	-	-	-	-	-	-	-	-	16
MERLUZA COMUN	-	5	2	-	13	18	-	-	-	-	-	-	-	-	-	-	38
PEJERREY DE MAR	-	-	9	-	-	-	-	-	-	-	-	-	-	-	-	-	9
RAYA	-	-	2	-	-	-	-	-	-	-	-	-	-	-	-	-	2
REINETA	-	-	266	-	-	-	-	-	-	-	-	-	-	-	-	-	266
SARDINA	-	-	147	-	-	-	-	19718	6185	-	-	-	-	-	-	-	26050
TIBURON O MARRAJO	-	18	37	-	-	-	-	-	-	-	-	-	-	-	-	-	55
TURBOT	-	-	2	-	-	-	-	-	-	-	-	-	-	-	-	-	2
ALMEJA	-	-	48	-	-	-	-	916	-	-	-	-	-	-	-	-	964
CARACOL LOCATE	-	-	19	-	-	-	-	-	-	-	-	-	-	-	-	-	19
CARACOL RUBIO	-	-	24	-	-	-	-	33	-	-	-	-	-	-	-	-	57
CARACOL TEGULA	-	2	3	-	-	-	-	4	-	-	-	-	-	-	-	-	9
CULENGUE	-	-	4	-	-	-	-	84	-	-	-	-	-	-	-	-	88
CHOCHA	-	-	-	-	-	-	-	4	-	-	-	-	-	-	-	-	4
CHOLGA	-	-	4	-	-	-	-	-	-	-	-	-	-	-	-	-	4
CHORITO	-	-	226	-	-	-	-	2	-	-	-	-	-	-	-	-	228
HUEPO	-	2	3	-	-	-	-	65	-	-	-	-	-	-	-	-	70
LAPA	-	227	55	-	-	-	-	1135	-	-	-	-	-	-	-	-	1417
LOCO	-	-	142	-	-	-	-	427	-	-	-	-	-	-	-	-	559
MACHA	-	-	301	-	-	-	-	942	-	-	-	-	-	-	-	-	1243
NAVAJUELA	-	-	49	-	-	-	-	58	-	-	-	-	-	-	-	-	107
OSTION DEL NORTE	-	314	5031	-	-	-	-	1	-	-	-	-	-	-	-	-	5346
PULPO	-	-	203	-	-	-	-	-	-	-	-	-	-	-	-	-	203
TUMBAO	-	-	-	-	-	-	-	1	-	-	-	-	-	-	-	-	1

IV REGION, MATERIA PRIMA EN 1995
POR ESPECIE Y LINEA DE ELABORACION
(en toneladas)

ESPECIE	CONTINUACION																
	L1	L2	L3	L4	L5	L6	L7	L8	L9	L10	L11	L12	L13	L14	L15	L16	TOTAL
CAMARON NAILON	-	22	2406	-	-	-	-	10	-	-	-	-	-	-	-	-	2437
CAMARON ECUATORIANO	-	-	1	-	-	-	-	-	-	-	-	-	-	-	-	-	1
GAMBA	-	1	1	-	-	-	-	-	-	-	-	-	-	-	-	-	2
JAIBA MORA	-	1	3	-	-	-	-	-	-	-	-	-	-	-	-	-	4
JAIBA PELUDA O PACHONA	-	20	-	-	-	-	-	-	-	-	-	-	-	-	-	-	20
LANGOSTINO AMARILLO	-	-	2326	-	-	-	-	7	-	-	-	-	-	-	-	-	2332
LANGOSTINO COLORADO	-	-	67	-	-	-	-	-	-	-	-	-	-	-	-	-	67
PICOROCO	-	2	-	-	-	-	-	-	-	-	-	-	-	-	-	-	2
ERIZO	-	9	714	-	-	-	-	-	-	-	-	-	-	-	-	-	723
TOTAL ALGAS	0	0	0	0	0	0	0	0	0	0	0	20840	0	0	0	0	20840
TOTAL PESCADOS	0	316	806	0	616	220	0	47812	66737	0	0	0	0	0	0	0	116404
TOTAL MOLUSCOS	0	546	6112	0	0	0	0	3672	0	0	0	0	0	0	0	0	10329
TOTAL CRUSTACEOS	0	46	4802	0	0	0	0	17	0	0	0	0	0	0	0	0	4865
TOTAL OTRAS ESPECIES	0	9	714	0	0	0	0	0	0	0	0	0	0	0	0	0	723
TOTAL	0	915	12433	0	616	220	0	51601	66737	0	0	20840	0	0	0	0	153161

L1	COCIDO	L2	FRESCO - ENFRIADO
L3	CONGELADO	L4	SURIMI
L5	SECO - SALADO	L6	SALADO HUMEDO
L7	AHUMADO	L8	CONSERVA
L9	HARINA	L10	ACEITE
L11	AGAR - AGAR	L12	ALGA SECA
L13	DESHIDRATADO	L14	ALGINATO
L15	CARRAGENINA	L16	COLAGAR

V REGION, MATERIA PRIMA EN 1995
POR ESPECIE Y LINEA DE ELABORACION
(en toneladas)

ESPECIE	L1	L2	L3	L4	L5	L6	L7	L8	L9	L10	L11	L12	L13	L14	L15	L16	TOTAL
COTONI	-	-	-	-	-	-	-	-	-	-	-	-	-	-	15	-	15
CHASCA	-	-	-	-	-	-	-	-	-	-	-	600	-	-	-	-	600
CHICOREA DE MAR	-	-	-	-	-	-	-	-	-	-	-	2724	-	-	39	-	2763
LUGA-LUGA	-	-	-	-	-	-	-	-	-	-	-	605	-	-	-	-	605
PELILLO	-	-	-	-	-	-	-	-	-	-	55536	12133	-	-	60	-	67729
ALBACORA	-	682	64	-	-	-	-	-	-	-	-	-	-	-	-	-	746
ANCHOVETA	-	-	236	-	-	-	-	-	54745	-	-	-	-	-	-	-	54982
ANGUILA	-	-	47	-	-	-	-	-	-	-	-	-	-	-	-	-	47
ATUN ALETA LARGA	-	-	10	-	-	-	-	-	-	-	-	-	-	-	-	-	10
AZULEJO	-	-	21	-	-	-	-	-	-	-	-	-	-	-	-	-	21
BACALAO DE J.FERNANDEZ	-	-	-	-	-	-	16	13	-	-	-	-	-	-	-	-	29
BACALAO DE PROFUNDIDAD	-	180	209	-	-	-	-	-	-	-	-	-	-	-	-	-	389
BESUGO	-	-	15	-	-	-	-	-	-	-	-	-	-	-	-	-	15
CABALLA	-	-	-	-	-	-	-	-	1958	-	-	-	-	-	-	-	1958
COJINBA DEL NORTE	-	-	1	-	-	-	1	1	-	-	-	-	-	-	-	-	3
CONGRIO COLORADO	-	1	1	-	-	-	-	-	-	-	-	-	-	-	-	-	2
CONGRIO DORADO	-	1	51	-	-	-	-	-	-	-	-	-	-	-	-	-	52
CONGRIO NEGRO	-	1	35	-	-	-	-	-	-	-	-	-	-	-	-	-	36
CORVINA	-	-	2	-	-	-	-	-	-	-	-	-	-	-	-	-	2
DORADO	-	1	-	-	-	-	-	-	-	-	-	-	-	-	-	-	1
JUREL	-	-	6	-	-	-	-	17	907787	-	-	-	-	-	-	-	907809
MERLUZA COMUN	-	899	6572	-	-	-	-	-	-	-	-	-	-	-	-	-	7471
MERLUZA DE COLA	-	-	1	-	-	-	-	-	22	-	-	-	-	-	-	-	23
PEJEGALLO	-	-	1	-	-	-	-	-	-	-	-	-	-	-	-	-	1
PEJERREY DE MAR	-	-	1	-	-	-	-	-	-	-	-	-	-	-	-	-	1
RAYA	-	-	16	-	-	-	-	-	-	-	-	-	-	-	-	-	16
REINETA	-	10	1411	-	-	-	1	8	-	-	-	-	-	-	-	-	1430
SALMON OEL ATLANTICO	-	-	12	-	-	-	-	-	-	-	-	-	-	-	-	-	12
SARDINA	-	-	156	-	-	-	-	192	1341	-	-	-	-	-	-	-	1689
SARDINA COMUN	-	-	113	-	-	-	-	3348	-	-	-	-	-	-	-	-	3461
SIERRA	-	-	1	-	-	-	-	-	-	-	-	-	-	-	-	-	1
TIBURON O MARRAJO	-	4	74	-	-	-	-	-	-	-	-	-	-	-	-	-	78
TRUCHA ARCORIS	-	-	21	-	-	-	-	-	-	-	-	-	-	-	-	-	21
ALMEJA	-	-	134	-	-	-	-	-	-	-	-	-	-	-	-	-	134
CHOLGA	-	-	9	-	-	-	-	-	-	-	-	-	-	-	-	-	9

V REGION, MATERIA PRIMA EN 1995
POR ESPECIE Y LINEA DE ELABORACION
(en toneladas)

ESPECIE	CONTINUACION																
	L1	L2	L3	L4	L5	L6	L7	L8	L9	L10	L11	L12	L13	L14	L16	TOTAL	
CHORITO	-	-	27	-	-	-	-	-	-	-	-	-	-	-	-	27	
LAPA	-	1	2	-	-	-	-	40	-	-	-	-	-	-	-	43	
MACHA	-	-	308	-	-	-	-	-	-	-	-	-	-	-	-	308	
OSTRA DEL PACIFICO	-	-	8	-	-	-	-	-	-	-	-	-	-	-	-	8	
CAMARON NAILON	-	-	5577	-	-	-	-	-	-	-	-	-	-	-	-	5577	
GAMBA	-	-	1	-	-	-	-	-	-	-	-	-	-	-	-	1	
LANGOSTINO AMARILLO	-	-	1716	-	-	-	-	-	-	-	-	-	-	-	-	1716	
LANGOSTINO COLORADO	-	-	1469	-	-	-	-	-	-	-	-	-	-	-	-	1469	
DESECHO DE CRUSTACEO	-	-	-	-	-	-	-	-	230	-	-	-	-	-	-	230	
TOTAL ALGAS	0	0	0	0	0	0	0	0	0	0	55536	16062	0	0	114	0	71712
TOTAL PESCADOS	0	1779	9076	0	0	0	18	231	969202	0	0	0	0	0	0	0	960306
TOTAL MOLUSCOS	0	1	488	0	0	0	0	40	0	0	0	0	0	0	0	0	529
TOTAL CRUSTACEOS	0	0	8763	0	0	0	0	0	230	0	0	0	0	0	0	0	8993
TOTAL	0	1780	18327	0	0	0	18	271	969432	0	55536	16062	0	0	114	0	1061540

L1	COCIDO	L2	FRESCO - ENFRIADO
L3	CONGELADO	L4	SURIMI
L5	SECO - SALADO	L6	SALADO HUMEDO
L7	AHUMADO	L8	CONSERVA
L9	HARINA	L10	ACEITE
L11	AGAR - AGAR	L12	ALGA SECA
L13	DESHIDRATADO	L14	ALGINATO
L15	CARRAGENINA	L16	COLAGAR

V REGION, QUINTERO, MATERIA PRIMA EN 1995
POR ESPECIE Y LINEA DE ELABORACION
(en toneladas)

ESPECIE	L1	L2	L3	L4	L5	L6	L7	L8	L9	L10	L11	L12	L13	L14	L15	L16	TOTAL
COTONI	-	-	-	-	-	-	-	-	-	-	-	-	-	-	16	-	16
CHICOREA DE MAR	-	-	-	-	-	-	-	-	-	-	-	-	-	-	39	-	39
PELILLO	-	-	-	-	-	-	-	-	-	55536	10670	-	-	-	60	-	66266
ALBACORA	-	64	2	-	-	-	-	-	-	-	-	-	-	-	-	-	66
ANCHOVETA	-	-	208	-	-	-	-	536	-	-	-	-	-	-	-	-	744
ATUN ALETA LARGA	-	-	2	-	-	-	-	-	-	-	-	-	-	-	-	-	2
BESUGO	-	-	16	-	-	-	-	-	-	-	-	-	-	-	-	-	16
CONGRIO COLORADO	-	1	-	-	-	-	-	-	-	-	-	-	-	-	-	-	1
CONGRIO NEGRO	-	1	3	-	-	-	-	-	-	-	-	-	-	-	-	-	4
JUREL	-	-	-	-	-	-	-	68982	-	-	-	-	-	-	-	-	68982
MERLUZA COMUN	-	863	4146	-	-	-	-	-	-	-	-	-	-	-	-	-	5008
REINETA	-	-	9	-	-	-	-	-	-	-	-	-	-	-	-	-	9
SARDINA	-	-	-	-	-	-	-	904	-	-	-	-	-	-	-	-	904
TIBURON O MARRAJO	-	2	-	-	-	-	-	-	-	-	-	-	-	-	-	-	2
MACHA	-	-	110	-	-	-	-	-	-	-	-	-	-	-	-	-	110
CAMARON NAILON	-	-	4521	-	-	-	-	-	-	-	-	-	-	-	-	-	4521
GAMBA	-	-	1	-	-	-	-	-	-	-	-	-	-	-	-	-	1
LANGOSTINO AMARILLO	-	-	898	-	-	-	-	-	-	-	-	-	-	-	-	-	898
LANGOSTINO COLORADO	-	-	32	-	-	-	-	-	-	-	-	-	-	-	-	-	32
DESECHO DE CRUSTACEO	-	-	-	-	-	-	-	230	-	-	-	-	-	-	-	-	230
TOTAL ALGAS	0	0	0	0	0	0	0	0	0	0	55536	10670	0	0	114	0	66320
TOTAL PESCADOS	0	921	4384	0	0	0	0	70422	0	0	0	0	0	0	0	0	76727
TOTAL MOLUSCOS	0	0	110	0	0	0	0	0	0	0	0	0	0	0	0	0	110
TOTAL CRUSTACEOS	0	0	5452	0	0	0	0	230	0	0	0	0	0	0	0	0	5682
TOTAL	0	921	9946	0	0	0	0	70652	0	0	55536	10670	0	0	114	0	147839

L1	COCIDO	L2	FRESCO - ENFRIADO
L3	CONGELADO	L4	SURIMI
L5	SECO - SALADO	L6	SALADO HUMEDO
L7	AHUMADO	L8	CONSERVA
L9	HARINA	L10	ACEITE
L11	AGAR - AGAR	L12	ALGA SECA
L13	DESHIDRATADO	L14	ALGINATO
L15	CARRAGENINA	L16	COLAGAR

V REGION, VALPARAISO, MATERIA PRIMA EN 1995
POR ESPECIE Y LINEA DE ELABORACION
(en toneladas)

ESPECIE	L1	L2	L3	L4	L5	L6	L7	L8	L9	L10	L11	L12	L13	L14	L15	L16	TOTAL
CHASCA	-	-	-	-	-	-	-	-	-	-	-	600	-	-	-	-	600
CHICOREA DE MAR	-	-	-	-	-	-	-	-	-	-	-	2724	-	-	-	-	2724
LUGA-LUGA	-	-	-	-	-	-	-	-	-	-	-	606	-	-	-	-	606
PELILLO	-	-	-	-	-	-	-	-	-	-	-	1463	-	-	-	-	1463
ALBACORA	-	1	29	-	-	-	-	-	-	-	-	-	-	-	-	-	30
ANCHOVETA	-	-	28	-	-	-	-	-	-	-	-	-	-	-	-	-	28
ANGUILA	-	-	46	-	-	-	-	-	-	-	-	-	-	-	-	-	46
AZULEJO	-	-	21	-	-	-	-	-	-	-	-	-	-	-	-	-	21
BACALAO DE J.FERNANDEZ	-	-	-	-	-	-	16	13	-	-	-	-	-	-	-	-	29
BACALAO DE PROFUNDIDAD	-	-	28	-	-	-	-	-	-	-	-	-	-	-	-	-	28
COJINOBA DEL NORTE	-	-	-	-	-	-	1	1	-	-	-	-	-	-	-	-	2
CONGRIO COLORADO	-	-	1	-	-	-	-	-	-	-	-	-	-	-	-	-	1
CONGRIO DORADO	-	-	6	-	-	-	-	-	-	-	-	-	-	-	-	-	6
CORVINA	-	-	1	-	-	-	-	-	-	-	-	-	-	-	-	-	1
JUREL	-	-	-	-	-	-	-	17	-	-	-	-	-	-	-	-	17
MERLUZA COMUN	-	1	2084	-	-	-	-	-	-	-	-	-	-	-	-	-	2085
MERLUZA DE COLA	-	-	1	-	-	-	-	-	-	-	-	-	-	-	-	-	1
PEJERREY DE MAR	-	-	1	-	-	-	-	-	-	-	-	-	-	-	-	-	1
RAYA	-	-	16	-	-	-	-	-	-	-	-	-	-	-	-	-	16
REINETA	-	1	1275	-	-	-	1	8	-	-	-	-	-	-	-	-	1285
SALMON DEL ATLANTICO	-	-	1	-	-	-	-	-	-	-	-	-	-	-	-	-	1
SARDINA	-	-	166	-	-	-	-	192	-	-	-	-	-	-	-	-	348
SARDINA COMUN	-	-	103	-	-	-	-	-	-	-	-	-	-	-	-	-	103
TIBURON O MARRAJO	-	-	74	-	-	-	-	-	-	-	-	-	-	-	-	-	74
TRUCHA ARCOIRIS	-	-	21	-	-	-	-	-	-	-	-	-	-	-	-	-	21
ALMEJA	-	-	134	-	-	-	-	-	-	-	-	-	-	-	-	-	134
CHOLGA	-	-	9	-	-	-	-	-	-	-	-	-	-	-	-	-	9
CHORITO	-	-	27	-	-	-	-	-	-	-	-	-	-	-	-	-	27
LAPA	-	1	1	-	-	-	-	40	-	-	-	-	-	-	-	-	42
MACHA	-	-	195	-	-	-	-	-	-	-	-	-	-	-	-	-	195
OSTRA DEL PACIFICO	-	-	8	-	-	-	-	-	-	-	-	-	-	-	-	-	8
CAMARON NAILON	-	-	1056	-	-	-	-	-	-	-	-	-	-	-	-	-	1056
LANGOSTINO AMARILLO	-	-	818	-	-	-	-	-	-	-	-	-	-	-	-	-	818
LANGOSTINO COLORADO	-	-	1428	-	-	-	-	-	-	-	-	-	-	-	-	-	1428

V REGION, VALPARAISO, MATERIA PRIMA EN 1995
POR ESPECIE Y LINEA DE ELABORACION
(en toneladas)

ESPECIE	CONTINUACION																
	L1	L2	L3	L4	L5	L6	L7	L8	L9	L10	L11	L12	L13	L14	L15	L16	TOTAL
TOTAL ALGAS	0	0	0	0	0	0	0	0	0	0	0	5392	0	0	0	0	5392
TOTAL PESCADOS	0	3	3891	0	0	0	18	231	0	0	0	0	0	0	0	0	4143
TOTAL MOLUSCOS	0	1	374	0	0	0	0	40	0	0	0	0	0	0	0	0	415
TOTAL CRUSTACEOS	0	0	3302	0	0	0	0	0	0	0	0	0	0	0	0	0	3302
TOTAL	0	4	7567	0	0	0	18	271	0	0	0	5392	0	0	0	0	13252

L1 : COCIDO
L3 : CONGELADO
L5 : SECO - SALADO
L7 : AHUMADO
L9 : HARINA
L11 : AGAR - AGAR
L13 : DESHIDRATADO
L15 : CARRAGENINA

L2 : FRESCO - ENFRIADO
L4 : SURIMI
L6 : SALADO HUMEDO
L8 : CONSERVA
L10 : ACEITE
L12 : ALGA SECA
L14 : ALGINATO
L16 : COLAGAR

V REGION, SAN ANTONIO, MATERIA PRIMA EN 1995
POR ESPECIE Y LINEA DE ELABORACION
(en toneladas)

ESPECIE	L1	L2	L3	L4	L6	L6	L7	L8	L9	L10	L11	L12	L13	L14	L15	L16	TOTAL
ALBACORA	-	627	33	-	-	-	-	-	-	-	-	-	-	-	-	-	660
ANCHOVETA	-	-	-	-	-	-	-	-	84210	-	-	-	-	-	-	-	84210
ANGUILA	-	-	2	-	-	-	-	-	-	-	-	-	-	-	-	-	2
ATUN ALETA LARGA	-	-	8	-	-	-	-	-	-	-	-	-	-	-	-	-	8
BACALAO DE PROFUNDIDAD	-	180	181	-	-	-	-	-	-	-	-	-	-	-	-	-	361
CABALLA	-	-	-	-	-	-	-	-	1968	-	-	-	-	-	-	-	1968
COJINBA DEL NORTE	-	-	1	-	-	-	-	-	-	-	-	-	-	-	-	-	1
CONGRIO DORADO	-	1	46	-	-	-	-	-	-	-	-	-	-	-	-	-	46
CONGRIO NEGRO	-	-	32	-	-	-	-	-	-	-	-	-	-	-	-	-	32
CORVINA	-	-	1	-	-	-	-	-	-	-	-	-	-	-	-	-	1
DORADO	-	1	-	-	-	-	-	-	-	-	-	-	-	-	-	-	1
JUREL	-	-	5	-	-	-	-	-	838806	-	-	-	-	-	-	-	838810
MERLUZA COMUN	-	35	343	-	-	-	-	-	-	-	-	-	-	-	-	-	378
MERLUZA DE COLA	-	-	-	-	-	-	-	-	22	-	-	-	-	-	-	-	22
PEJEGALLO	-	-	1	-	-	-	-	-	-	-	-	-	-	-	-	-	1
REINETA	-	9	127	-	-	-	-	-	-	-	-	-	-	-	-	-	136
SALMON DEL ATLANTICO	-	-	11	-	-	-	-	-	-	-	-	-	-	-	-	-	11
SARDINA	-	-	-	-	-	-	-	-	437	-	-	-	-	-	-	-	437
SARDINA COMUN	-	-	10	-	-	-	-	-	3348	-	-	-	-	-	-	-	3358
SIERRA	-	-	1	-	-	-	-	-	-	-	-	-	-	-	-	-	1
TIBURON O MARRAJO	-	2	-	-	-	-	-	-	-	-	-	-	-	-	-	-	2
LAPA	-	-	1	-	-	-	-	-	-	-	-	-	-	-	-	-	1
MACHA	-	-	3	-	-	-	-	-	-	-	-	-	-	-	-	-	3
LANGOSTINO COLORADO	-	-	9	-	-	-	-	-	-	-	-	-	-	-	-	-	9
TOTAL PESCADOS	0	866	801	0	0	0	0	0	898780	0	0	0	0	0	0	0	900436
TOTAL MOLUSCOS	0	0	4	0	0	0	0	0	0	0	0	0	0	0	0	0	4
TOTAL CRUSTACEOS	0	0	9	0	0	0	0	0	0	0	0	0	0	0	0	0	9
TOTAL	0	866	814	0	0	0	0	0	898780	0	0	0	0	0	0	0	900449

L1 : COCIDO
L3 : CONGELADO
L5 : SECO - SALADO
L7 : AHUMADO
L9 : HARINA
L11 : AGAR - AGAR
L13 : DESHIDRATADO
L15 : CARRAGENINA

L2 : FRESCO - ENFRIADO
L4 : SURIMI
L6 : SALADO HUMEDO
L8 : CONSERVA
L10 : ACEITE
L12 : ALGA SECA
L14 : ALGINATO
L16 : COLAGAR

VII REGION, MATERIA PRIMA EN 1995
POR ESPECIE Y LINEA DE ELABORACION
(en toneladas)

ESPECIE	L1	L2	L3	L4	L5	L6	L7	L8	L9	L10	L11	L12	L13	L14	L15	L16	TOTAL
CHICOREA DE MAR	-	-	-	-	-	-	-	-	-	-	664	-	-	-	-	40	704
PELILLO	-	-	-	-	-	-	-	-	-	-	1446	-	-	-	-	-	1446
TOTAL ALGAS	0	0	0	0	0	0	0	0	0	0	2110	0	0	0	40	0	2160
TOTAL	0	0	0	0	0	0	0	0	0	0	2110	0	0	0	40	0	2160

L1	COCIDO	L2	FRESCO - ENFRIADO
L3	CONGELADO	L4	SURIMI
L5	SECO - SALADO	L6	SALADO HUMEDO
L7	AHUMADO	L8	CONSERVA
L9	HARINA	L10	ACEITE
L11	AGAR - AGAR	L12	ALGA SECA
L13	DESHDRATADO	L14	ALGINATO
L15	CARRAGENINA	L16	COLAGAR

VIII REGION, MATERIA PRIMA EN 1995
POR ESPECIE Y LINEA DE ELABORACION
(en toneladas)

ESPECIE	L1	L2	L3	L4	L5	L6	L7	L8	L9	L10	L11	L12	L13	L14	L15	L16	L18	TOTAL
COCHAYUYO	-	-	-	-	-	-	-	-	-	-	-	312	-	-	-	-	-	312
CHASCA	-	-	-	-	-	-	-	-	-	-	-	38	-	-	-	-	-	38
CHICOREA DE MAR	-	-	-	-	-	-	-	-	-	-	-	1234	-	-	-	-	-	1234
LUGA-LUGA	-	-	-	-	-	-	-	-	-	-	-	1826	-	-	-	-	-	1826
PELILLO	-	-	-	-	-	-	-	-	-	-	-	3274	-	-	-	-	-	3274
AGUJILLA	-	-	-	-	-	-	-	-	8	-	-	-	-	-	-	-	-	8
ALBACORA	-	186	3	-	-	-	-	-	-	-	-	-	-	-	-	-	-	189
ANCHOVETA	-	-	1582	-	-	-	-	169	189959	-	-	-	-	-	-	-	-	191710
BACALAO DE PROFUNDIDAD	-	433	1038	-	-	-	-	-	-	-	-	-	-	-	-	-	-	1472
BESUGO	-	-	120	76	-	-	-	-	-	-	-	-	-	-	-	-	-	195
BLANQUILLO	-	-	24	-	-	-	-	-	-	-	-	-	-	-	-	-	-	24
CABALLA	-	-	-	-	-	-	-	521	4102	-	-	-	-	-	-	-	-	4623
CONGRID COLORADO	-	1	3	-	-	-	-	-	-	-	-	-	-	-	-	-	-	4
CONGRIO DORADO	-	25	267	-	-	-	-	-	-	-	-	-	-	-	-	-	-	292
CONGRIO NEGRO	-	3	306	-	-	-	-	-	-	-	-	-	-	-	-	-	-	309
CORVINA	-	8	28	-	-	-	-	-	-	-	-	-	-	-	-	-	-	36
JUREL	-	512	11574	42000	73	-	-	182397	2942910	-	-	-	-	-	-	-	-	3179466
LENGUADO	-	-	2	-	-	-	-	-	-	-	-	-	-	-	-	-	-	2
LISA	-	-	1	-	-	-	-	-	-	-	-	-	-	-	-	-	-	1
MACHUELO TRITRE	6	-	1	-	-	-	-	1873	-	-	-	-	-	-	-	-	-	1880
MERLUZA COMUN	9	458	35872	4404	288	44	-	2	46	-	-	-	-	-	-	-	-	41123
MERLUZA DE COLA	-	-	1777	-	-	-	-	-	187380	-	-	-	-	-	-	-	-	189157
PEJEGALLO	-	6	187	-	-	-	-	-	-	-	-	-	-	-	-	-	-	192
PEJERREY DE MAR	-	-	76	-	-	-	-	-	-	-	-	-	-	-	-	-	-	76
RAYA	-	-	34	-	-	-	-	-	-	-	-	-	-	-	-	-	-	34
REINETA	-	6	5	-	-	-	-	-	-	-	-	-	-	-	-	-	-	10
SALMON DEL ATLANTICO	-	1014	398	-	-	-	-	6	-	-	-	-	-	-	-	-	-	1417
SALMON PLATEADO	-	-	1481	-	-	-	-	41	-	-	-	-	-	-	-	-	-	1522
SARDINA	-	-	-	-	-	-	-	498	1762	-	-	-	-	-	-	-	-	2260
SARDINA COMUN	-	-	1268	-	-	-	-	396	119704	-	-	-	-	-	-	-	-	121968
SIERRA	-	2	6	-	-	-	-	-	-	-	-	-	-	-	-	-	-	8
TOLLO	-	-	13	-	-	-	-	-	-	-	-	-	-	-	-	-	-	13
TRUCHA ARCOIRIS	-	62	2586	-	-	-	-	-	-	-	-	-	-	-	-	-	-	2648
ALMEJA	-	-	12	-	-	-	-	72	-	-	-	-	-	-	-	-	-	84
CALAMAR	-	-	22	-	-	-	-	1	-	-	-	-	-	-	-	-	-	23
CARACOL PALO PALO	-	-	1	-	-	-	-	-	-	-	-	-	-	-	-	-	-	1
CARACOL RUBIO	-	-	34	-	-	-	-	-	-	-	-	-	-	-	-	-	-	34
CARACOL TRUMULCO	-	-	69	-	-	-	-	2	-	-	-	-	-	-	-	-	-	71
CULENGUE	-	-	2	-	-	-	-	226	-	-	-	-	-	-	-	-	-	228

VIII REGION, MATERIA PRIMA EN 1995
POR ESPECIE Y LINEA DE ELABORACION
(en toneladas)

ESPECIE	CONTINUACION																
	L1	L2	L3	L4	L5	L6	L7	L8	L9	L10	L11	L12	L13	L14	L15	L16	TOTAL
CHITON	-	-	-	-	-	-	-	1	-	-	-	-	-	-	-	-	1
CHOLGA	-	-	23	-	-	-	-	9	-	-	-	-	-	-	-	-	32
CHORITO	-	-	23	-	-	-	-	10	-	-	-	-	-	-	-	-	33
CHORO	-	-	2	-	-	-	-	-	-	-	-	-	-	-	-	-	2
HUEPO	96	33	56	-	-	-	-	3675	-	-	-	-	-	-	-	-	3869
LAPA	-	1	30	-	-	-	-	35	-	-	-	-	-	-	-	-	66
LOGO	-	-	118	-	-	-	-	145	-	-	-	-	-	-	-	-	263
MACHA	-	-	9	-	-	-	-	12	-	-	-	-	-	-	-	-	21
NAVAJUOLA	12	8	19	-	-	-	-	862	-	-	-	-	-	-	-	-	891
OSTRA DEL PACIFICO	-	-	-	-	-	-	-	10	-	-	-	-	-	-	-	-	10
TUMBAO	-	-	-	-	-	-	-	4	-	-	-	-	-	-	-	-	4
CAMARON NAILON	95	-	1361	-	-	-	-	-	-	-	-	-	-	-	-	-	1456
JAIBA NO CLASIF.	-	-	12	-	-	-	-	-	-	-	-	-	-	-	-	-	12
JAIBA MORA	-	-	5	-	-	-	-	-	-	-	-	-	-	-	-	-	5
JAIBA PELLUDA O PACHONA	4	-	5	-	-	-	-	-	-	-	-	-	-	-	-	-	9
JAIBA REINA	-	-	30	-	-	-	-	-	-	-	-	-	-	-	-	-	30
JAIBA REMADORA	-	-	14	-	-	-	-	-	-	-	-	-	-	-	-	-	14
LANGOSTINO AMARILLO	-	-	1	-	-	-	-	-	-	-	-	-	-	-	-	-	1
LANGOSTINO COLORADO	-	-	3214	-	-	-	-	-	-	-	-	-	-	-	-	-	3214
PICOROCO	-	-	65	-	-	-	-	1	-	-	-	-	-	-	-	-	66
ERIZO	-	21	3	-	-	-	-	-	-	-	-	-	-	-	-	-	24
PEPINO DE MAR	-	-	17	-	-	-	-	-	-	-	-	-	88	-	-	-	105
PIJURE	-	-	30	-	-	-	-	-	-	-	-	-	-	-	-	-	30
TOTAL ALGAS	0	0	0	0	0	0	0	0	0	0	0	6684	0	0	0	0	6684
TOTAL PESCADOS	15	2714	58662	46479	361	44	0	185902	3445671	0	0	0	0	0	0	0	3740038
TOTAL MOLUSCOS	107	42	420	0	0	0	0	5054	0	0	0	0	0	0	0	0	5623
TOTAL CRUSTACEOS	99	0	4708	0	0	0	0	1	0	0	0	0	0	0	0	0	4808
TOTAL OTRAS ESPECIES	0	21	50	0	0	0	0	0	0	0	0	0	88	0	0	0	159
TOTAL	221	2777	63830	46479	361	44	0	190987	3445671	0	0	6684	88	0	0	0	3757312

L1 : COCIDO
L3 : CONGELADO
L5 : SECO - SALADO
L7 : AHUMADO
L9 : HARINA
L11 : AGAR - AGAR
L13 : DESHIDRATADO
L15 : CARRAGENINA

L2 : FRESCO - ENFRIADO
L4 : SURIMI
L6 : SALADO HUMEDO
L8 : CONSERVA
L10 : ACEITE
L12 : ALGA SECA
L14 : ALGINATO
L16 : COLAGAR

VIII REGION, TOME, MATERIA PRIMA EN 1995
POR ESPECIE Y LINEA DE ELABORACION
(en toneladas)

ESPECIE	L1	L2	L3	L4	L5	L6	L7	L8	L9	L10	L11	L12	L13	L14	L15	L16	TOTAL
CHASCA	-	-	-	-	-	-	-	-	-	-	-	38	-	-	-	-	38
CHICOREA DE MAR	-	-	-	-	-	-	-	-	-	-	-	1234	-	-	-	-	1234
LUGA-LUGA	-	-	-	-	-	-	-	-	-	-	-	1826	-	-	-	-	1826
PELLILLO	-	-	-	-	-	-	-	-	-	-	-	3274	-	-	-	-	3274
ANCHOVETA	-	-	-	-	-	-	-	-	7109	-	-	-	-	-	-	-	7109
CONGRIO NEGRO	-	-	17	-	-	-	-	-	-	-	-	-	-	-	-	-	17
JUREL	-	-	-	8915	-	-	-	9868	43872	-	-	-	-	-	-	-	62645
MERLUZA COMUN	-	-	67	-	-	-	-	-	-	-	-	-	-	-	-	-	67
MERLUZA DE COLA	-	-	-	-	-	-	-	-	1109	-	-	-	-	-	-	-	1109
SALMON DEL ATLANTICO	-	1011	348	-	-	-	-	-	-	-	-	-	-	-	-	-	1359
SALMON PLATEADO	-	-	1481	-	-	-	-	-	-	-	-	-	-	-	-	-	1481
SARDINA COMUN	-	-	-	-	-	-	-	-	1008	-	-	-	-	-	-	-	1008
TRUCHA ARCORIS	-	62	2666	-	-	-	-	-	-	-	-	-	-	-	-	-	2628
CAMARON NAILON	-	-	1239	-	-	-	-	-	-	-	-	-	-	-	-	-	1239
LANGOSTINO COLORADO	-	-	3144	-	-	-	-	-	-	-	-	-	-	-	-	-	3144
PEPINO DE MAR	-	-	-	-	-	-	-	-	-	-	-	-	88	-	-	-	88
TOTAL ALGAS	0	0	0	0	0	0	0	0	0	0	0	6372	0	0	0	0	6372
TOTAL PESCADOS	0	1073	4479	8915	0	0	0	9868	63098	0	0	0	0	0	0	0	77423
TOTAL CRUSTACEOS	0	0	4383	0	0	0	0	0	0	0	0	0	0	0	0	0	4383
TOTAL OTRAS ESPECIES	0	0	0	0	0	0	0	0	0	0	0	0	88	0	0	0	88
TOTAL	0	1073	8862	8916	0	0	0	9868	63098	0	0	6372	88	0	0	0	88266

L1	COCIDO	L2	FRESCO - ENFRIADO
L3	CONGELADO	L4	SURIMI
L5	SECO - SALADO	L6	SALADO HUMEDO
L7	AHUMADO	L8	CONSERVA
L9	HARINA	L10	ACEITE
L11	AGAR - AGAR	L12	ALGA SECA
L13	DESHIDRATADO	L14	ALGINATO
L15	CARRAGENINA	L16	COLAGAR

VIII REGION, TALCAHUANO, MATERIA PRIMA EN 1995
POR ESPECIE Y LINEA DE ELABORACION
(en toneladas)

ESPECIE	L1	L2	L3	L4	L5	L6	L7	L8	L9	L10	L11	L12	L13	L14	L15	L16	TOTAL
COCHAYUYO	-	-	-	-	-	-	-	-	-	-	-	312	-	-	-	-	312
AGUJILLA	-	-	-	-	-	-	-	-	8	-	-	-	-	-	-	-	8
ALBACORA	-	186	2	-	-	-	-	-	-	-	-	-	-	-	-	-	188
ANCHOVETA	-	-	1582	-	-	-	-	133	78061	-	-	-	-	-	-	-	79766
BACALAO DE PROFUNDIDAD	-	433	1028	-	-	-	-	-	-	-	-	-	-	-	-	-	1461
BESUGO	-	-	120	76	-	-	-	-	-	-	-	-	-	-	-	-	196
BLANQUILLO	-	-	7	-	-	-	-	-	-	-	-	-	-	-	-	-	7
CABALLA	-	-	-	-	-	-	-	213	818	-	-	-	-	-	-	-	1031
CONGRIO COLORADO	-	1	1	-	-	-	-	-	-	-	-	-	-	-	-	-	2
CONGRIO DORADO	-	25	189	-	-	-	-	-	-	-	-	-	-	-	-	-	214
CONGRIO NEGRO	-	3	236	-	-	-	-	-	-	-	-	-	-	-	-	-	238
CORVINA	-	8	9	-	-	-	-	-	-	-	-	-	-	-	-	-	17
JUREL	-	326	11412	27966	-	-	-	64175	1157796	-	-	-	-	-	-	-	1261666
LENGUADO	-	-	1	-	-	-	-	-	-	-	-	-	-	-	-	-	1
LISA	-	-	1	-	-	-	-	-	-	-	-	-	-	-	-	-	1
MACHUELO TRITRE	6	-	1	-	-	-	-	835	-	-	-	-	-	-	-	-	842
MERLUZA COMUN	9	374	30811	4404	-	-	-	2	46	-	-	-	-	-	-	-	35646
MERLUZA DE COLA	-	-	1777	-	-	-	-	-	58973	-	-	-	-	-	-	-	60750
PEJEGALLO	-	5	93	-	-	-	-	-	-	-	-	-	-	-	-	-	98
PEJERREY DE MAR	-	-	29	-	-	-	-	-	-	-	-	-	-	-	-	-	29
RAYA	-	-	34	-	-	-	-	-	-	-	-	-	-	-	-	-	34
REINETA	-	6	3	-	-	-	-	-	-	-	-	-	-	-	-	-	8
SALMON DEL ATLANTICO	-	3	-	-	-	-	-	-	-	-	-	-	-	-	-	-	3
SARDINA	-	-	1268	-	-	-	-	204	908	-	-	-	-	-	-	-	1112
SARDINA COMUN	-	-	-	-	-	-	-	-	58081	-	-	-	-	-	-	-	59349
SIERRA	-	2	6	-	-	-	-	-	-	-	-	-	-	-	-	-	8
TOLLO	-	-	13	-	-	-	-	-	-	-	-	-	-	-	-	-	13
TRUCHA ARCOIRIS	-	-	18	-	-	-	-	-	-	-	-	-	-	-	-	-	18
ALMEJA	-	-	8	-	-	-	-	-	-	-	-	-	-	-	-	-	8
CALAMAR	-	-	10	-	-	-	-	-	-	-	-	-	-	-	-	-	10
CARACOL RUBIO	-	-	34	-	-	-	-	-	-	-	-	-	-	-	-	-	34
CARACOL TRUMULCO	-	-	64	-	-	-	-	-	-	-	-	-	-	-	-	-	64
CULENGUE	-	-	-	-	-	-	-	10	-	-	-	-	-	-	-	-	10
CHITON	-	-	-	-	-	-	-	1	-	-	-	-	-	-	-	-	1
CHOLGA	-	-	8	-	-	-	-	4	-	-	-	-	-	-	-	-	12

VIII REGION, TALCAHUANO, MATERIA PRIMA EN 1995
(en toneladas)

ESPECIE	CONTINUACION																
	L1	L2	L3	L4	L5	L6	L7	L8	L9	L10	L11	L12	L13	L14	L15	L16	TOTAL
CHORITO	-	-	5	-	-	-	-	2	-	-	-	-	-	-	-	-	7
HUEPO	-	-	-	-	-	-	-	579	-	-	-	-	-	-	-	-	579
LAPA	-	1	29	-	-	-	-	30	-	-	-	-	-	-	-	-	60
LOCO	-	-	11	-	-	-	-	-	-	-	-	-	-	-	-	-	11
MACHA	-	-	4	-	-	-	-	-	-	-	-	-	-	-	-	-	4
NAVAJUELA	-	-	1	-	-	-	-	188	-	-	-	-	-	-	-	-	189
CAMARON NAILON	-	-	4	-	-	-	-	-	-	-	-	-	-	-	-	-	4
JAIBA NO CLASIF.	-	-	6	-	-	-	-	-	-	-	-	-	-	-	-	-	6
JAIBA REINA	-	-	12	-	-	-	-	-	-	-	-	-	-	-	-	-	12
LANGOSTINO AMARILLO	-	-	1	-	-	-	-	-	-	-	-	-	-	-	-	-	1
PICOROCO	-	-	35	-	-	-	-	-	-	-	-	-	-	-	-	-	35
ERIZO	-	21	3	-	-	-	-	-	-	-	-	-	-	-	-	-	24
PEPINO DE MAR	-	-	17	-	-	-	-	-	-	-	-	-	-	-	-	-	17
PIURE	-	-	30	-	-	-	-	-	-	-	-	-	-	-	-	-	30
TOTAL ALGAS	0	0	0	0	0	0	0	0	0	0	0	312	0	0	0	0	312
TOTAL PESCADOS	15	1371	48640	32435	0	0	0	65562	1354681	0	0	0	0	0	0	0	1502704
TOTAL MOLUSCOS	0	1	174	0	0	0	0	814	0	0	0	0	0	0	0	0	989
TOTAL CRUSTACEOS	0	0	58	0	0	0	0	0	0	0	0	0	0	0	0	0	58
TOTAL OTRAS ESPECIES	0	21	50	0	0	0	0	0	0	0	0	0	0	0	0	0	71
TOTAL	15	1393	48922	32435	0	0	0	66376	1354681	0	0	312	0	0	0	0	1504134

L1	COCIDO	L2	FRESCO - ENFRIADO
L3	CONGELADO	L4	SURIMI
L5	SECO - SALADO	L6	SALADO HUMEDO
L7	AHUMADO	L8	CONSERVA
L9	HARINA	L10	ACEITE
L11	AGAR - AGAR	L12	ALGA SECA
L13	DESHIDRATADO	L14	ALGINATO
L15	CARRAGENINA	L16	COLAGAR

VIII REGION, CORONEL, MATERIA PRIMA EN 1995
POR ESPECIE Y LINEA DE ELABORACION
(en toneladas)

ESPECIE	L1	L2	L3	L4	L6	L6	L7	L8	L9	L10	L11	L12	L13	L14	L15	L16	TOTAL
ALBACORA	-	-	1	-	-	-	-	-	-	-	-	-	-	-	-	-	1
ANCHOVETA	-	-	-	-	-	-	-	36	68979	-	-	-	-	-	-	-	69015
BACALAO DE PROFUNDIDAD	-	-	11	-	-	-	-	-	-	-	-	-	-	-	-	-	11
BLANQUILLO	-	-	17	-	-	-	-	-	-	-	-	-	-	-	-	-	17
CABALLA	-	-	-	-	-	-	-	308	3268	-	-	-	-	-	-	-	3576
CONGRIO COLORADO	-	-	2	-	-	-	-	-	-	-	-	-	-	-	-	-	2
CONGRIO DORADO	-	-	78	-	-	-	-	-	-	-	-	-	-	-	-	-	78
CONGRIO NEGRO	-	-	64	-	-	-	-	-	-	-	-	-	-	-	-	-	64
CORVINA	-	-	19	-	-	-	-	-	-	-	-	-	-	-	-	-	19
JUREL	-	-	162	5129	73	-	-	51137	877885	-	-	-	-	-	-	-	934386
LENGUADO	-	-	1	-	-	-	-	-	-	-	-	-	-	-	-	-	1
MACHUELO TRITRE	-	-	-	-	-	-	-	1038	-	-	-	-	-	-	-	-	1038
MERLUZA COMUN	-	-	4994	-	288	44	-	-	-	-	-	-	-	-	-	-	5326
MERLUZA DE COLA	-	-	-	-	-	-	-	-	73257	-	-	-	-	-	-	-	73257
PEJEGALLO	-	-	94	-	-	-	-	-	-	-	-	-	-	-	-	-	94
PEJERREY DE MAR	-	-	46	-	-	-	-	-	-	-	-	-	-	-	-	-	46
REINETA	-	-	2	-	-	-	-	-	-	-	-	-	-	-	-	-	2
SALMON DEL ATLANTICO	-	-	50	-	-	-	-	-	-	-	-	-	-	-	-	-	50
SARDINA	-	-	-	-	-	-	-	174	505	-	-	-	-	-	-	-	679
SARDINA COMUN	-	-	-	-	-	-	-	276	49374	-	-	-	-	-	-	-	49649
TRUCHA ARCOIRIS	-	-	2	-	-	-	-	-	-	-	-	-	-	-	-	-	2
ALMEJA	-	-	4	-	-	-	-	72	-	-	-	-	-	-	-	-	76
CALAMAR	-	-	12	-	-	-	-	1	-	-	-	-	-	-	-	-	13
CARACOL PALO PALO	-	-	1	-	-	-	-	-	-	-	-	-	-	-	-	-	1
CARACOL TRUMULCO	-	-	5	-	-	-	-	2	-	-	-	-	-	-	-	-	7
CULENGUE	-	-	2	-	-	-	-	216	-	-	-	-	-	-	-	-	218
CHOLGA	-	-	16	-	-	-	-	6	-	-	-	-	-	-	-	-	20
CHORITO	-	-	18	-	-	-	-	8	-	-	-	-	-	-	-	-	26
CHORO	-	-	2	-	-	-	-	-	-	-	-	-	-	-	-	-	2
HUEPO	96	33	66	-	-	-	-	3096	-	-	-	-	-	-	-	-	3280
LAPA	-	-	1	-	-	-	-	6	-	-	-	-	-	-	-	-	6
LOCO	-	-	107	-	-	-	-	145	-	-	-	-	-	-	-	-	252
MACHA	-	-	6	-	-	-	-	12	-	-	-	-	-	-	-	-	17
NAVAJUELA	12	8	18	-	-	-	-	664	-	-	-	-	-	-	-	-	702
OSTRA DEL PACIFICO	-	-	-	-	-	-	-	10	-	-	-	-	-	-	-	-	10
TUMBAO	-	-	-	-	-	-	-	4	-	-	-	-	-	-	-	-	4
CAMARON NAILON	96	-	118	-	-	-	-	-	-	-	-	-	-	-	-	-	213

VIII REGION, CORONEL, MATERIA PRIMA EN 1995
POR ESPECIE Y LINEA DE ELABORACION
(en toneladas)

ESPECIE	CONTINUACION																
	L1	L2	L3	L4	L5	L6	L7	L8	L9	L10	L11	L12	L13	L14	L15	L16	TOTAL
JAIBA NO CLASIF.	-	-	8	-	-	-	-	-	-	-	-	-	-	-	-	-	8
JAIBA MORA	-	-	6	-	-	-	-	-	-	-	-	-	-	-	-	-	6
JAIBA PELUDA O PACHONA	4	-	6	-	-	-	-	-	-	-	-	-	-	-	-	-	9
JAIBA REINA	-	-	18	-	-	-	-	-	-	-	-	-	-	-	-	-	18
JAIBA REMADORA	-	-	14	-	-	-	-	-	-	-	-	-	-	-	-	-	14
LANGOSTINO COLORADO	-	-	70	-	-	-	-	-	-	-	-	-	-	-	-	-	70
PICOROCO	-	-	30	-	-	-	-	1	-	-	-	-	-	-	-	-	31
TOTAL PESCADOS	0	0	5633	5129	381	44	0	52968	1073268	0	0	0	0	0	0	0	1137303
TOTAL MOLUSCOS	107	41	246	0	0	0	0	4240	0	0	0	0	0	0	0	0	4634
TOTAL CRUSTACEOS	98	0	267	0	0	0	0	1	0	0	0	0	0	0	0	0	367
TOTAL	206	41	6046	5129	381	44	0	57209	1073268	0	0	0	0	0	0	0	1142304

L1	COCIDO	L2	FRESCO - ENFRIADO
L3	CONGELADO	L4	SURIMI
L5	SECO - SALADO	L6	SALADO HUMEDO
L7	AHUMADO	L8	CONSERVA
L9	HARINA	L10	ACEITE
L11	AGAR - AGAR	L12	ALGA SECA
L13	DESHIDRATADO	L14	ALGINATO
L15	CARRAGENINA	L16	COLAGAR

VIII REGION, SAN VICENTE, MATERIA PRIMA EN 1995
POR ESPECIE Y LINEA DE ELABORACION
(en toneladas)

ESPECIE	L1	L2	L3	L4	L5	L6	L7	L8	L9	L10	L11	L12	L13	L14	L15	L16	TOTAL
ANCHOVETA	-	-	-	-	-	-	-	-	35820	-	-	-	-	-	-	-	35820
CABALLA	-	-	-	-	-	-	-	-	16	-	-	-	-	-	-	-	16
JUREL	-	186	-	-	-	-	-	57227	863357	-	-	-	-	-	-	-	920770
MERLUZA COMUN	-	84	-	-	-	-	-	-	-	-	-	-	-	-	-	-	84
MERLUZA DE COLA	-	-	-	-	-	-	-	-	54041	-	-	-	-	-	-	-	54041
SALMON DEL ATLANTICO	-	-	-	-	-	-	-	5	-	-	-	-	-	-	-	-	5
SALMON PLATEADO	-	-	-	-	-	-	-	41	-	-	-	-	-	-	-	-	41
SARDINA	-	-	-	-	-	-	-	120	349	-	-	-	-	-	-	-	469
SARDINA COMUN	-	-	-	-	-	-	-	121	11241	-	-	-	-	-	-	-	11362
TOTAL PESCADOS	0	270	0	0	0	0	0	57514	964824	0	0	0	0	0	0	0	1022608
TOTAL	0	270	0	0	0	0	0	57514	964824	0	0	0	0	0	0	0	1022608

L1	: COCIDO	L2	: FRESCO - ENFRIADO
L3	: CONGELADO	L4	: SURIMI
L5	: SECO - SALADO	L6	: SALADO HUMEDO
L7	: AHUMADO	L8	: CONSERVA
L9	: HARINA	L10	: ACEITE
L11	: AGAR - AGAR	L12	: ALGA SECA
L13	: DESHIDRATADO	L14	: ALGINATO
L15	: CARRAGENINA	L16	: COLAGAR

IX REGION, MATERIA PRIMA EN 1995
POR ESPECIE Y LINEA DE ELABORACION
(en toneladas)

ESPECIE	L1	L2	L3	L4	L5	L6	L7	L8	L9	L10	L11	L12	L13	L14	L15	L16	TOTAL
SALMON DEL ATLANTICO	-	-	-	-	-	-	-	1	-	-	-	-	-	-	-	-	1
TRUCHA ARCOIRIS	-	-	-	-	-	-	-	1	-	-	-	-	-	-	-	-	1
ALMEJA	-	-	-	-	-	-	-	3	-	-	-	-	-	-	-	-	3
CUJENGUE	-	-	5	-	-	-	-	-	-	-	-	-	-	-	-	-	6
CHOLGA	-	-	-	-	-	-	-	1	-	-	-	-	-	-	-	-	1
CHOLCHA	-	-	-	-	-	-	-	1	-	-	-	-	-	-	-	-	1
MAVAJUELA	-	-	-	-	-	-	-	2	-	-	-	-	-	-	-	-	2
TOTAL PESCADOS	0	0	0	0	0	0	0	2	0	0	0	0	0	0	0	0	2
TOTAL MOLUSCOS	0	0	5	0	0	0	0	7	0	0	0	0	0	0	0	0	12
TOTAL	0	0	5	0	0	0	0	9	0	0	0	0	0	0	0	0	14

L1	COCIDO	L2	FRESCO - ENFRIADO
L3	CONGELADO	L4	SURIMI
L5	SECO - SALADO	L6	SALADO HUMEDO
L7	AHUMADO	L8	CONSERVA
L9	HARINA	L10	ACEITE
L11	AGAR - AGAR	L12	ALGA SECA
L13	DESHDRATADO	L14	ALGINATO
L15	CARRAGENINA	L16	COLAGAR

X REGION, MATERIA PRIMA EN 1995
POR ESPECIE Y LINEA DE ELABORACION
(en toneladas)

ESPECIE	L1	L2	L3	L4	L5	L6	L7	L8	L9	L10	L11	L12	L13	L14	L15	L16	L17	L18	TOTAL
COTONI	-	-	-	-	-	-	-	-	-	-	-	-	-	-	-	-	-	-	196
LUGA-LUGA	-	-	-	-	-	-	-	-	-	-	-	-	-	-	-	-	-	-	13371
PELILLO	-	-	-	-	-	-	-	-	-	-	21334	7408	-	-	-	-	-	-	33289
ALBACORA	-	6	-	-	-	-	-	-	-	-	-	-	-	-	-	-	-	-	6
BACALAO DE PROFUNDIDAD	-	228	1424	-	-	-	1	-	-	-	-	-	-	-	-	-	-	-	1663
CONGRIO COLORADO	-	2	7	-	-	-	3	-	-	-	-	-	-	-	-	-	-	-	9
CONGRIO DORADO	-	72	838	-	-	-	-	-	-	-	-	-	-	-	-	-	-	-	610
CORVINA	-	1	46	-	-	-	-	-	-	-	-	-	-	-	-	-	-	-	47
JUREL	-	1	63	-	-	-	-	-	-	-	-	-	-	-	-	-	-	-	64
MACHUELO TRITRE	-	106	246	-	5	-	-	46	-	-	-	-	-	-	-	-	-	-	403
MERLUZA COMUN	-	1	5	-	-	-	-	19	-	-	-	-	-	-	-	-	-	-	19
MERLUZA DEL SUR	-	3869	1696	-	-	-	-	-	-	-	-	-	-	-	-	-	-	-	6
PEJEGALLO	-	8	46	-	-	-	-	-	-	-	-	-	-	-	-	-	-	-	5556
PUYE	-	62	60	-	-	-	-	2	-	-	-	-	-	-	-	-	-	-	53
RAYA	-	-	2	-	-	-	-	-	-	-	-	-	-	-	-	-	-	-	114
ROLLIZO	-	8	1796	-	-	-	-	-	-	-	-	-	-	-	-	-	-	-	2
SALMON DEL ATLANTICO	-	1	-	-	-	-	-	-	-	-	-	-	-	-	-	-	-	-	1803
SALMON PLATEADO	-	32682	17870	-	41	-	1069	162	-	-	-	-	-	-	-	-	-	-	1
SALMON REY	-	271	32668	-	134	-	7	285	-	-	-	-	-	-	-	-	-	-	51724
SARDINA	-	-	164	-	-	-	-	-	-	-	-	-	-	-	-	-	-	-	33256
SARDINA ROSADO	-	-	-	-	-	-	-	62	-	-	-	-	-	-	-	-	-	-	164
TOLLO	-	-	77	-	-	-	-	25	-	-	-	-	-	-	-	-	-	-	62
TRUCHA COMUN	-	1	47	-	-	-	-	166	-	-	-	-	-	-	-	-	-	-	25
ALMEJA	-	546	32960	-	2	-	193	156	-	-	-	-	-	-	-	-	-	-	232
CARACOL ARCOIRIS	-	866	6071	-	-	-	-	6900	-	-	-	-	-	-	-	-	-	-	48
CARACOL PALO PALO	-	-	30	-	-	-	-	44	-	-	-	-	-	-	-	-	-	-	33867
CARACOL PICOYO	-	-	-	-	-	-	-	71	-	-	-	-	-	-	-	-	-	-	74
CARACOL RUIBHUE	-	-	-	-	-	-	-	17	-	-	-	-	-	-	-	-	-	-	71
CARACOL TEGULA	-	-	-	-	-	-	-	8	-	-	-	-	-	-	-	-	-	-	17
CARACOL TROPHON	-	-	4	-	-	-	-	68	-	-	-	-	-	-	-	-	-	-	8
CARACOL TRUMULCO	-	-	13	-	-	-	-	8183	-	-	-	-	-	-	-	-	-	-	7
LUGA	174	-	10	-	-	-	-	2388	-	-	-	-	-	-	-	-	-	-	72
TRUMULCO	-	116	332	-	-	-	-	5249	-	-	-	-	-	-	-	-	-	-	13
TOTAL	72	146	3349	-	-	-	-	8316	-	-	-	-	-	-	-	-	-	-	8367
								2636											2636
								5249											5249
																			8816

X REGION, MATERIA PRIMA EN 1995
POR ESPECIE Y LINEA DE ELABORACION
(en toneladas)

ESPECIE	CONTINUACION																
	L1	L2	L3	L4	L6	L6	L7	L8	L9	L10	L11	L12	L13	L14	L16	L16	TOTAL
CHORO	-	-	-	-	-	-	-	28	-	-	-	-	-	-	-	-	28
HUEPO	6	11	10	-	-	-	-	2524	-	-	-	-	-	-	-	-	2560
LAPA	-	38	-	-	-	-	-	262	-	-	-	-	-	-	-	-	300
LOCO	-	-	481	-	-	-	-	1098	-	-	-	-	-	-	-	-	1667
MACHA	-	1	103	-	-	-	-	1223	-	-	-	-	-	-	-	-	1327
NAVAJUELA	-	-	162	-	-	-	-	1766	-	-	-	-	-	-	-	-	1828
OSTRA DEL PACIFICO	-	49	1145	-	-	-	-	-	-	-	-	-	-	-	-	-	1194
PULPO	-	3	312	-	-	-	-	12	-	-	-	-	-	-	-	-	327
TAQUILLA	-	-	-	-	-	-	-	1824	-	-	-	-	-	-	-	-	1824
TUMBAO	-	-	374	-	-	-	-	1483	-	-	-	-	-	-	-	-	1857
CENTOLLA	-	6	483	-	-	-	-	60	-	-	-	-	-	-	-	-	539
JAIBA NO CLASIF.	-	-	136	-	-	-	-	26	-	-	-	-	-	-	-	-	160
JAIBA MARINOLA	-	-	1436	-	-	-	-	43	-	-	-	-	-	-	-	-	1479
JAIBA MORA	-	1	422	-	-	-	-	26	-	-	-	-	-	-	-	-	449
JAIBA PANCHOTE	-	-	303	-	-	-	-	-	-	-	-	-	-	-	-	-	303
JAIBA PELUDA O PACHONA	-	1	424	-	-	-	-	221	-	-	-	-	-	-	-	-	646
JAIBA REINA	-	-	170	-	-	-	-	-	-	-	-	-	-	-	-	-	170
PICOROCO	-	-	-	-	-	-	-	26	-	-	-	-	-	-	-	-	26
ERIZO	30	5401	17838	-	27	-	-	178	-	-	-	-	-	-	-	-	23474
PIURE	-	-	-	-	-	-	-	100	-	-	-	-	-	-	-	-	100
TOTAL ALGAS	0	0	0	0	0	0	0	0	0	0	21334	16119	0	0	4821	4582	46856
TOTAL PESCADOS	0	3752	89693	0	182	0	1273	912	0	0	0	0	0	0	0	0	129712
TOTAL MOLUSCOS	261	1229	12396	0	0	0	0	33143	0	0	0	0	0	0	0	0	47019
TOTAL CRUSTACEOS	0	8	3373	0	0	0	0	390	0	0	0	0	0	0	0	0	3771
TOTAL OTRAS ESPECIES	30	5401	17838	0	27	0	0	278	0	0	0	0	0	0	0	0	23674
TOTAL	261	44390	123200	0	209	0	1273	34723	0	0	21334	16119	0	0	4821	4582	250932

L1 : COCIDO
L3 : CONGELADO
L5 : SECO - SALADO
L7 : AHUMADO
L9 : HARINA
L11 : AGAR - AGAR
L13 : DESHIDRATADO
L15 : CARRAGENINA

L2 : FRESCO - ENFRIADO
L4 : SURIMI
L6 : SALADO HUMEDO
L8 : CONSERVA
L10 : ACEITE
L12 : ALGA SECA
L14 : ALGINATO
L16 : COLAGAR

X REGION, VALDIVIA, MATERIA PRIMA EN 1995
POR ESPECIE Y LINEA DE ELABORACION
(en toneladas)

ESPECIE	L1	L2	L3	L4	L5	L6	L7	L8	L9	L10	L11	L12	L13	L14	L15	L16	TOTAL
PELILLO	-	-	-	-	-	-	-	-	-	-	-	242	-	-	-	-	242
ALBACORA	-	5	-	-	-	-	-	-	-	-	-	-	-	-	-	-	5
BACALAO DE PROFUNDIDAD	-	203	781	-	-	-	-	-	-	-	-	-	-	-	-	-	984
CONGRIO COLORADO	-	2	7	-	-	-	-	-	-	-	-	-	-	-	-	-	9
CONGRIO DORADO	-	27	224	-	-	-	-	-	-	-	-	-	-	-	-	-	251
CORVINA	-	-	9	-	-	-	-	-	-	-	-	-	-	-	-	-	9
JUREL	-	-	-	-	-	-	-	42	-	-	-	-	-	-	-	-	42
MACHUELO TRITRE	-	-	-	-	-	-	-	19	-	-	-	-	-	-	-	-	19
PEJEGALLO	-	-	12	-	-	-	-	-	-	-	-	-	-	-	-	-	12
PEJERREY DE MAR	-	20	8	-	-	-	-	-	-	-	-	-	-	-	-	-	28
SALMON PLATEADO	-	-	-	-	-	-	-	1	-	-	-	-	-	-	-	-	1
SARDINA	-	-	-	-	-	-	-	25	-	-	-	-	-	-	-	-	25
SARDINA COMUN	-	-	-	-	-	-	-	155	-	-	-	-	-	-	-	-	155
TRUCHA ARCOIRIS	-	-	738	-	-	-	-	1	-	-	-	-	-	-	-	-	739
CARACOL TRUMULCO	-	-	13	-	-	-	-	-	-	-	-	-	-	-	-	-	13
CHOLGA	-	-	-	-	-	-	-	7	-	-	-	-	-	-	-	-	7
CHORITO	-	-	-	-	-	-	-	147	-	-	-	-	-	-	-	-	147
CHORO	-	-	-	-	-	-	-	28	-	-	-	-	-	-	-	-	28
HUEPO	-	11	-	-	-	-	-	7	-	-	-	-	-	-	-	-	18
LAPA	-	38	-	-	-	-	-	1	-	-	-	-	-	-	-	-	39
LOGO	-	-	31	-	-	-	-	-	-	-	-	-	-	-	-	-	31
NAVAJUELA	-	-	-	-	-	-	-	2	-	-	-	-	-	-	-	-	2
PULPO	-	-	20	-	-	-	-	-	-	-	-	-	-	-	-	-	20
TAQUILLA	-	-	-	-	-	-	-	19	-	-	-	-	-	-	-	-	19
CENTOLLA	-	6	332	-	-	-	-	-	-	-	-	-	-	-	-	-	338
JAIBA MORA	-	-	19	-	-	-	-	-	-	-	-	-	-	-	-	-	19
JAIBA REINA	-	-	9	-	-	-	-	-	-	-	-	-	-	-	-	-	9
TOTAL ALGAS	0	0	0	0	0	0	0	0	0	0	0	242	0	0	0	0	242
TOTAL PESCADOS	0	257	1779	0	0	0	0	243	0	0	0	0	0	0	0	0	2279
TOTAL MOLUSCOS	0	49	64	0	0	0	0	211	0	0	0	0	0	0	0	0	324
TOTAL CRUSTACEOS	0	6	360	0	0	0	0	0	0	0	0	0	0	0	0	0	366
TOTAL	0	312	2203	0	0	0	0	464	0	0	0	242	0	0	0	0	3211

L1	COCIDO	L2	FRESCO - ENFRIADO
L3	CONGELADO	L4	SURIMI
L5	SECO - SALADO	L6	SALADO HUMEDO
L7	AHUMADO	L8	CONSERVA
L9	HARINA	L10	ACEITE
L11	AGAR - AGAR	L12	ALGA SECA
L13	DESHIDRATADO	L14	ALGINATO
L15	CARRAGENINA	L16	COLAGAR

X REGION, PUERTO MONTT, MATERIA PRIMA EN 1995
POR ESPECIE Y LINEA DE ELABORACION
(en toneladas)

ESPECIE	L1	L2	L3	L4	L5	L6	L7	L9	L10	L11	L12	L13	L14	L16	L16	TOTAL
LUGA-LUGA	-	-	-	-	-	-	-	-	-	-	4810	-	-	-	-	4810
PELILLO	-	-	-	-	-	-	-	-	-	21334	6761	-	-	-	4647	32632
ALBACORA	-	-	-	-	-	-	1	-	-	-	-	-	-	-	-	1
BACALAO DE PROFUNDIDAD	-	-	621	-	-	-	3	-	-	-	-	-	-	-	-	624
CONGRIO DORADO	-	33	309	-	-	-	-	-	-	-	-	-	-	-	-	342
CONGRIO NEGRO	-	-	46	-	-	-	-	-	-	-	-	-	-	-	-	46
CORVINA	-	1	62	-	-	-	-	-	-	-	-	-	-	-	-	63
JUREL	-	-	174	-	-	-	-	-	-	-	-	-	-	-	-	174
MERLUZA COMUN	-	1	6	-	-	-	-	-	-	-	-	-	-	-	-	6
MERLUZA DEL SUR	-	3226	1467	-	-	-	-	-	-	-	-	-	-	-	-	4692
PEJEGALLO	-	-	1	-	-	-	-	-	-	-	-	-	-	-	-	1
PEJERREY DE MAR	-	39	31	-	-	-	-	1	-	-	-	-	-	-	-	71
PUYE	-	-	2	-	-	-	-	-	-	-	-	-	-	-	-	2
RAYA	-	1	1791	-	-	-	-	-	-	-	-	-	-	-	-	1792
SALMON DEL ATLANTICO	-	20464	12260	-	2	-	63	163	-	-	-	-	-	-	-	32932
SALMON PLATEADO	-	238	10730	-	-	-	7	246	-	-	-	-	-	-	-	11220
SALMON REY	-	-	164	-	-	-	-	-	-	-	-	-	-	-	-	164
SALMON ROSADO	-	-	-	-	-	-	-	56	-	-	-	-	-	-	-	56
SARDINA COMUN	-	-	77	-	-	-	-	-	-	-	-	-	-	-	-	77
TOLLO	-	-	16	-	-	-	-	-	-	-	-	-	-	-	-	16
TRUCHA ARCOIRIS	-	302	13968	-	-	-	22	166	-	-	-	-	-	-	-	14437
ALMEJA	-	367	2096	-	-	-	-	1100	-	-	-	-	-	-	-	3663
CARACOL PALO PALO	-	-	30	-	-	-	-	42	-	-	-	-	-	-	-	72
CARACOL PIQUILHUE	-	-	-	-	-	-	-	2	-	-	-	-	-	-	-	2
CARACOL RUBIO	-	-	-	-	-	-	-	8	-	-	-	-	-	-	-	8
CARACOL TROPHON	-	-	4	-	-	-	-	68	-	-	-	-	-	-	-	72
CULENGUE	30	-	1	-	-	-	-	3777	-	-	-	-	-	-	-	3808
CHOLGA	-	-	324	-	-	-	-	1294	-	-	-	-	-	-	-	1618
CHORITO	2	-	2441	-	-	-	-	2476	-	-	-	-	-	-	-	4919
HUEPO	6	-	3	-	-	-	-	776	-	-	-	-	-	-	-	783
LAPA	-	-	-	-	-	-	-	231	-	-	-	-	-	-	-	231
LOCO	-	-	290	-	-	-	-	267	-	-	-	-	-	-	-	547
MACHA	-	-	13	-	-	-	-	200	-	-	-	-	-	-	-	213
NAVAJUELA	-	-	6	-	-	-	-	706	-	-	-	-	-	-	-	710
PULPO	-	3	108	-	-	-	-	12	-	-	-	-	-	-	-	123

X REGION, PUERTO MONTT, MATERIA PRIMA EN 1995
(en toneladas)

CONTINUACION

ESPECIE	L1	L2	L3	L4	L5	L6	L7	L8	L9	L10	L11	L12	L13	L14	L15	L16	TOTAL
TAQUILLA	-	-	-	-	-	-	-	778	-	-	-	-	-	-	-	-	778
TUMBADO	-	-	26	-	-	-	-	214	-	-	-	-	-	-	-	-	240
GENTOLLA	-	-	143	-	-	-	-	40	-	-	-	-	-	-	-	-	183
JAIBA NO CLASIF.	-	-	-	-	-	-	-	24	-	-	-	-	-	-	-	-	24
JAIBA MARMOLA	-	-	511	-	-	-	-	8	-	-	-	-	-	-	-	-	519
JAIBA MORA	-	1	306	-	-	-	-	3	-	-	-	-	-	-	-	-	309
JAIBA PELUDA O PACHONA	-	1	300	-	-	-	-	199	-	-	-	-	-	-	-	-	500
PICOROCO	-	-	-	-	-	-	-	24	-	-	-	-	-	-	-	-	24
ERIZO	-	1426	1644	-	-	-	-	8	-	-	-	-	-	-	-	-	3078
PIURE	-	-	-	-	-	-	-	26	-	-	-	-	-	-	-	-	26
TOTAL ALGAS	0	0	0	0	0	0	0	0	0	0	21334	11561	0	0	0	4547	37442
TOTAL PESCADOS	0	24294	41703	0	2	0	86	609	0	0	0	0	0	0	0	0	66704
TOTAL MOLUSCOS	37	360	5341	0	0	0	0	11939	0	0	0	0	0	0	0	0	17677
TOTAL CRUSTACEOS	0	2	1269	0	0	0	0	298	0	0	0	0	0	0	0	0	1559
TOTAL OTRAS ESPECIES	0	1426	1644	0	0	0	0	34	0	0	0	0	0	0	0	0	3104
TOTAL	37	26082	49947	0	2	0	86	12880	0	0	21334	11561	0	0	0	4547	126486

L1	: COCIDO	L2	: FRESCO - ENFRIADO
L3	: CONGELADO	L4	: SURIMI
L5	: SECO - SALADO	L6	: SALADO HUMEDO
L7	: AHUMADO	L8	: CONSERVA
L9	: HARINA	L10	: ACEITE
L11	: AGAR - AGAR	L12	: ALGA SECA
L13	: DESHIDRATADO	L14	: ALGINATO
L15	: CARRAGENINA	L16	: COLAGAR

X REGION, CALBUCO, MATERIA PRIMA EN 1995
POR ESPECIE Y LINEA DE ELABORACION
(en toneladas)

ESPECIE	L1	L2	L3	L4	L5	L6	L7	L8	L9	L10	L11	L12	L13	L14	L15	L16	L18	TOTAL
COTONI	-	-	-	-	-	-	-	-	-	-	-	-	-	-	161	36	-	196
LUGA-LUGA	-	-	-	-	-	-	-	-	-	-	-	3770	-	-	4660	-	-	8430
CONGRIO DORADO	-	6	-	-	-	-	-	-	-	-	-	-	-	-	-	-	-	6
CONGRIO NEGRO	-	1	-	-	-	-	-	-	-	-	-	-	-	-	-	-	-	1
JUREL	-	-	-	-	-	-	-	4	-	-	-	-	-	-	-	-	-	4
MERLUZA DEL SUR	-	141	2	-	-	-	-	-	-	-	-	-	-	-	-	-	-	143
PEJEGALLO	-	4	-	-	-	-	-	-	-	-	-	-	-	-	-	-	-	4
PEJERREY DE MAR	-	-	9	-	-	-	-	1	-	-	-	-	-	-	-	-	-	10
RAYA	-	7	-	-	-	-	-	-	-	-	-	-	-	-	-	-	-	7
SALMON DEL ATLANTICO	-	2815	1331	-	-	-	970	3	-	-	-	-	-	-	-	-	-	5119
SALMON PLATEADO	-	4	1481	-	-	-	-	7	-	-	-	-	-	-	-	-	-	1492
TOLLO	-	1	28	-	-	-	-	-	-	-	-	-	-	-	-	-	-	29
TRUCHA ARCOIRIS	-	67	3883	-	-	-	171	-	-	-	-	-	-	-	-	-	-	4211
ALMEJA	-	-	18	-	-	-	-	533	-	-	-	-	-	-	-	-	-	551
CARACOL PALO PALO	-	-	-	-	-	-	-	2	-	-	-	-	-	-	-	-	-	2
CARACOL PICUYO	-	-	-	-	-	-	-	19	-	-	-	-	-	-	-	-	-	19
CARACOL PIQUILHUE	-	-	-	-	-	-	-	15	-	-	-	-	-	-	-	-	-	15
CARACOL TEGULA	-	-	-	-	-	-	-	7	-	-	-	-	-	-	-	-	-	7
CULENGUE	144	-	8	-	-	-	-	3173	-	-	-	-	-	-	-	-	-	3325
CHOLGA	-	115	6	-	-	-	-	1087	-	-	-	-	-	-	-	-	-	1208
CHORITO	70	-	637	-	-	-	-	2186	-	-	-	-	-	-	-	-	-	2893
HUEPO	-	-	-	-	-	-	-	456	-	-	-	-	-	-	-	-	-	456
LAPA	-	-	-	-	-	-	-	30	-	-	-	-	-	-	-	-	-	30
LOCO	-	-	11	-	-	-	-	828	-	-	-	-	-	-	-	-	-	839
MACHA	-	-	5	-	-	-	-	78	-	-	-	-	-	-	-	-	-	84
NAVAJUELA	-	-	-	-	-	-	-	370	-	-	-	-	-	-	-	-	-	370
PULPO	-	-	11	-	-	-	-	-	-	-	-	-	-	-	-	-	-	11
TACUILLA	-	-	-	-	-	-	-	1027	-	-	-	-	-	-	-	-	-	1027
TUMBAG	-	-	348	-	-	-	-	1255	-	-	-	-	-	-	-	-	-	1613
CENTOLLA	-	-	5	-	-	-	-	9	-	-	-	-	-	-	-	-	-	14
JAIBA MARMOLA	-	-	41	-	-	-	-	35	-	-	-	-	-	-	-	-	-	76
JAIBA MORA	-	-	21	-	-	-	-	23	-	-	-	-	-	-	-	-	-	44
JAIBA PELUDA O PACHONA	-	-	25	-	-	-	-	22	-	-	-	-	-	-	-	-	-	47
PICOROCO	-	-	-	-	-	-	-	1	-	-	-	-	-	-	-	-	-	1

X REGION, CALBUCO, MATERIA PRIMA EN 1995
POR ESPECIE Y LINEA DE ELABORACION
(en toneladas)

ESPECIE	CONTINUACION																
	L1	L2	L3	L4	L6	L6	L7	L8	L9	L10	L11	L12	L13	L14	L15	L16	TOTAL
ERIZO	30	9	320	-	21	-	-	13	-	-	-	-	-	-	-	-	393
PIURE	-	-	-	-	-	-	-	74	-	-	-	-	-	-	-	-	74
TOTAL ALGAS	0	0	0	0	0	0	0	0	0	0	0	3770	0	0	4821	36	8626
TOTAL PESCADOS	0	3036	6834	0	0	0	1141	15	0	0	0	0	0	0	0	0	11026
TOTAL MOLUSCOS	214	115	1044	0	0	0	0	11077	0	0	0	0	0	0	0	0	12450
TOTAL CRUSTACEOS	0	0	92	0	0	0	0	90	0	0	0	0	0	0	0	0	182
TOTAL OTRAS ESPECIES	30	9	320	0	21	0	0	87	0	0	0	0	0	0	0	0	467
TOTAL	244	3160	6290	0	21	0	1141	11269	0	0	0	3770	0	0	4821	36	32751

L1	: COCIDO	L2	: FRESCO - ENFRIADO
L3	: CONGELADO	L4	SURIMI
L5	: SECO - SALADO	L6	SALADO HUMEDO
L7	AHUMADO	L8	CONSERVA
L9	HARINA	L10	ACEITE
L11	: AGAR - AGAR	L12	ALGA SECA
L13	: DESHIDRATADO	L14	ALGINATO
L15	CARRAGENINA	L16	COLAGAR

X REGION, ANCUD, MATERIA PRIMA EN 1995
POR ESPECIE Y LINEA DE ELABORACION
(en toneladas)

ESPECIE	L1	L2	L3	L4	L5	L6	L7	L8	L9	L10	L11	L12	L13	L14	L15	L16	TOTAL
LUGA-LUGA	-	-	-	-	-	-	-	-	-	-	-	131	-	-	-	-	131
PELILLO	-	-	-	-	-	-	-	-	-	-	-	415	-	-	-	-	415
CONGRIO DORADO	-	-	2	-	-	-	-	-	-	-	-	-	-	-	-	-	2
CORVINA	-	-	2	-	-	-	-	-	-	-	-	-	-	-	-	-	2
JUREL	-	-	1	-	-	-	-	-	-	-	-	-	-	-	-	-	1
MERLUZA DEL SUR	-	-	7	-	-	-	-	-	-	-	-	-	-	-	-	-	7
PEJEGALLO	-	-	2	-	-	-	-	-	-	-	-	-	-	-	-	-	2
ROLLZO	-	1	-	-	-	-	-	-	-	-	-	-	-	-	-	-	1
SALMON DEL ATLANTICO	-	2022	679	-	-	-	-	-	-	-	-	-	-	-	-	-	2701
SALMON PLATEADO	-	11	1371	-	-	-	-	-	-	-	-	-	-	-	-	-	1382
TOLLO	-	-	3	-	-	-	-	-	-	-	-	-	-	-	-	-	3
TRUCHA ARCOIRIS	-	-	1261	-	-	-	-	-	-	-	-	-	-	-	-	-	1261
ALMEJA	-	311	329	-	-	-	-	3295	-	-	-	-	-	-	-	-	3935
CARACOL PICUYO	-	-	-	-	-	-	-	42	-	-	-	-	-	-	-	-	42
CULENGUE	-	-	1	-	-	-	-	4	-	-	-	-	-	-	-	-	5
CHORITO	-	2	2	-	-	-	-	-	-	-	-	-	-	-	-	-	4
HUEPO	-	-	-	-	-	-	-	830	-	-	-	-	-	-	-	-	830
LOCO	-	-	7	-	-	-	-	-	-	-	-	-	-	-	-	-	7
MACHA	-	-	13	-	-	-	-	888	-	-	-	-	-	-	-	-	901
NAVAJUELA	-	-	155	-	-	-	-	336	-	-	-	-	-	-	-	-	491
PULPO	-	-	38	-	-	-	-	-	-	-	-	-	-	-	-	-	38
JAIBA NO CLASIF.	-	-	98	-	-	-	-	-	-	-	-	-	-	-	-	-	98
JAIBA MARMOLA	-	-	10	-	-	-	-	-	-	-	-	-	-	-	-	-	10
JAIBA MORA	-	-	77	-	-	-	-	-	-	-	-	-	-	-	-	-	77
JAIBA PELUDA O PACHONA	-	-	59	-	-	-	-	-	-	-	-	-	-	-	-	-	59
JAIBA REINA	-	-	161	-	-	-	-	-	-	-	-	-	-	-	-	-	161
ERIZO	-	410	2437	-	-	-	-	-	-	-	-	-	-	-	-	-	2847
TOTAL ALGAS	0	0	0	0	0	0	0	0	0	0	0	546	0	0	0	0	546
TOTAL PESCADOS	0	2034	3328	0	0	0	0	0	0	0	0	0	0	0	0	0	5362
TOTAL MOLUSCOS	0	313	545	0	0	0	0	5395	0	0	0	0	0	0	0	0	6253
TOTAL CRUSTACEOS	0	0	405	0	0	0	0	0	0	0	0	0	0	0	0	0	405
TOTAL OTRAS ESPECIES	0	410	2437	0	0	0	0	0	0	0	0	0	0	0	0	0	2847
TOTAL	0	2757	6715	0	0	0	0	5395	0	0	0	546	0	0	0	0	15413

L1	COCIDO	L2	FRESCO - ENFRIADO
L3	CONGELADO	L4	SURIMI
L5	SECO - SALADO	L6	SALADO HUMEDO
L7	AHUMADO	L8	CONSERVA
L9	HARINA	L10	ACEITE
L11	AGAR - AGAR	L12	ALGA SECA
L13	DESHDRATADO	L14	ALGINATO
L15	CARRAGENINA	L16	COLAGAR

X REGION, CASTRO, MATERIA PRIMA EN 1995
POR ESPECIE Y LINEA DE ELABORACION
(en toneladas)

ESPECIE	L1	L2	L3	L4	L5	L6	L7	L8	L9	L10	L11	L12	L13	L14	L15	L16	TOTAL
BACALAO DE PROFUNDIDAD	-	23	22	-	-	-	-	-	-	-	-	-	-	-	-	-	45
CONGRIO DORADO	-	6	2	-	-	-	-	-	-	-	-	-	-	-	-	-	8
JUREL	-	106	71	-	6	-	-	-	-	-	-	-	-	-	-	-	182
MERLUZA DEL SUR	-	488	90	-	-	-	-	-	-	-	-	-	-	-	-	-	578
PEJEGALLO	-	4	30	-	-	-	-	-	-	-	-	-	-	-	-	-	34
PEJERREY DE MAR	-	3	2	-	-	-	-	-	-	-	-	-	-	-	-	-	5
RAYA	-	-	4	-	-	-	-	-	-	-	-	-	-	-	-	-	4
SALMON DEL ATLANTICO	-	5834	3260	-	39	-	13	3	-	-	-	-	-	-	-	-	8949
SALMON PLATEADO	-	18	16384	-	134	-	-	24	-	-	-	-	-	-	-	-	16540
SALMON ROSADO	-	-	-	-	-	-	-	7	-	-	-	-	-	-	-	-	7
TRUCHA ARCOIRIS	-	63	10615	-	2	-	-	-	-	-	-	-	-	-	-	-	10680
ALMEJA	-	197	1014	-	-	-	-	1248	-	-	-	-	-	-	-	-	2459
CULENGUE	-	-	-	-	-	-	-	1222	-	-	-	-	-	-	-	-	1222
CHORITO	-	-	157	-	-	-	-	89	-	-	-	-	-	-	-	-	246
HUEPO	-	-	-	-	-	-	-	454	-	-	-	-	-	-	-	-	454
LOCO	-	-	55	-	-	-	-	1	-	-	-	-	-	-	-	-	56
MACHA	-	-	64	-	-	-	-	37	-	-	-	-	-	-	-	-	101
NAVAJUELA	-	-	-	-	-	-	-	310	-	-	-	-	-	-	-	-	310
OSTRA DEL PACIFICO	-	49	1145	-	-	-	-	-	-	-	-	-	-	-	-	-	1194
PULPO	-	-	1	-	-	-	-	-	-	-	-	-	-	-	-	-	1
TUMBAO	-	-	-	-	-	-	-	4	-	-	-	-	-	-	-	-	4
JAIBA NO CLASIF.	-	-	37	-	-	-	-	-	-	-	-	-	-	-	-	-	37
JAIBA PELUOA O PACHONA	-	-	40	-	-	-	-	-	-	-	-	-	-	-	-	-	40
ERIZO	-	529	6088	-	6	-	-	-	-	-	-	-	-	-	-	-	6623
TOTAL PESCADOS	0	6345	30460	0	180	0	13	34	0	0	0	0	0	0	0	0	37032
TOTAL MOLUSCOS	0	246	2436	0	0	0	0	3365	0	0	0	0	0	0	0	0	6047
TOTAL CRUSTACEOS	0	0	77	0	0	0	0	0	0	0	0	0	0	0	0	0	77
TOTAL OTRAS ESPECIES	0	529	6088	0	6	0	0	0	0	0	0	0	0	0	0	0	6623
TOTAL	0	7120	39061	0	186	0	13	3399	0	0	0	0	0	0	0	0	49779

L1	COCIDO
L3	CONGELADO
L5	SECO - SALADO
L7	AHUMADO
L9	HARINA
L11	AGAR - AGAR
L13	DESHIDRATADO
L15	CARRAGENINA
L2	FRESCO - ENFRIADO
L4	SURIMI
L6	SALADO HUMEDO
L8	CONSERVA
L10	ACEITE
L12	ALGA SECA
L14	ALGINATO
L16	COLAGAR

X REGION, QUELLON, MATERIA PRIMA EN 1995
POR ESPECIE Y LINEA DE ELABORACION
(en toneladas)

ESPECIE	L1	L2	L3	L4	L5	L6	L7	L8	L9	L10	L11	L12	L13	L14	L15	L16	TOTAL
CONGRIO DORADO	-	-	1	-	-	-	-	-	-	-	-	-	-	-	-	-	1
CONGRIO NEGRO	-	-	1	-	-	-	-	-	-	-	-	-	-	-	-	-	1
MERLUZA DEL SUR	-	6	130	-	-	-	-	-	-	-	-	-	-	-	-	-	136
SALMON DEL ATLANTICO	-	1667	340	-	-	-	23	3	-	-	-	-	-	-	-	-	2023
SALMON PLATEADO	-	-	2612	-	-	-	-	8	-	-	-	-	-	-	-	-	2620
TRUCHA ARCOIRIS	-	124	2406	-	-	-	-	-	-	-	-	-	-	-	-	-	2529
ALMEJA	-	1	2614	-	-	-	-	724	-	-	-	-	-	-	-	-	3339
CARACOL PICUYO	-	-	-	-	-	-	-	10	-	-	-	-	-	-	-	-	10
CULENGUE	-	-	-	-	-	-	-	7	-	-	-	-	-	-	-	-	7
CHOLGA	-	-	2	-	-	-	-	-	-	-	-	-	-	-	-	-	2
CHORITO	-	144	112	-	-	-	-	351	-	-	-	-	-	-	-	-	607
HUEPO	-	-	7	-	-	-	-	2	-	-	-	-	-	-	-	-	9
LOCO	-	-	87	-	-	-	-	-	-	-	-	-	-	-	-	-	87
MACHA	-	1	8	-	-	-	-	19	-	-	-	-	-	-	-	-	28
NAVAJUELA	-	-	2	-	-	-	-	43	-	-	-	-	-	-	-	-	45
PULPO	-	-	134	-	-	-	-	-	-	-	-	-	-	-	-	-	134
CENTOLLA	-	-	3	-	-	-	-	1	-	-	-	-	-	-	-	-	4
JAIBA NO CLASIF.	-	-	-	-	-	-	-	1	-	-	-	-	-	-	-	-	1
JAIBA MARMOLA	-	-	874	-	-	-	-	-	-	-	-	-	-	-	-	-	874
JAIBA PANCHOTE	-	-	303	-	-	-	-	-	-	-	-	-	-	-	-	-	303
ERIZO	-	3027	7349	-	-	-	-	157	-	-	-	-	-	-	-	-	10533
TOTAL PESCADOS	0	1786	6489	0	0	0	23	11	0	0	0	0	0	0	0	0	7309
TOTAL MOLUSCOS	0	146	2966	0	0	0	0	1156	0	0	0	0	0	0	0	0	4268
TOTAL CRUSTACEOS	0	0	1180	0	0	0	0	2	0	0	0	0	0	0	0	0	1182
TOTAL OTRAS ESPECIES	0	3027	7349	0	0	0	0	157	0	0	0	0	0	0	0	0	10533
TOTAL	0	4969	16984	0	0	0	23	1326	0	0	0	0	0	0	0	0	23292

L1	COCIDO	L2	FRESCO - ENFRIADO
L3	CONGELADO	L4	SURIMI
L5	SECO - SALADO	L6	SALADO HUMEDO
L7	AHUMADO	L8	CONSERVA
L9	HARINA	L10	ACEITE
L11	AGAR - AGAR	L12	ALGA SECA
L13	DESHIDRATADO	L14	ALGINATO
L15	CARRAGENINA	L16	COLAGAR

XI REGION, MATERIA PRIMA EN 1995
POR ESPECIE Y LINEA DE ELABORACION
(en toneladas)

ESPECIE	L1	L2	L3	L4	L5	L6	L7	L8	L9	L10	L11	L12	L13	L14	L15	L16	TOTAL
ALFONSINO	-	-	8	-	-	-	-	-	-	-	-	-	-	-	-	-	8
BACALAO DE PROFUNDIDAD	-	4	143	-	-	-	-	-	-	-	-	-	-	-	-	-	147
BROTULA	-	-	30	-	-	-	-	-	-	-	-	-	-	-	-	-	30
COJINOA DEL NORTE	3	-	636	-	-	-	-	-	-	-	-	-	-	-	-	-	639
COJINOA DEL SUR	-	-	320	-	-	-	-	-	-	-	-	-	-	-	-	-	320
CONGRIO DORADO	-	14	2435	-	-	-	-	-	-	-	-	-	-	-	-	-	2449
CHANCHARRO	-	-	95	-	-	-	-	-	-	-	-	-	-	-	-	-	95
MERLUZA COMUN	-	-	513	-	-	-	-	-	-	-	-	-	-	-	-	-	513
MERLUZA DE COLA	-	-	119	-	-	-	-	-	-	-	-	-	-	-	-	-	119
MERLUZA DEL SUR	32	2012	5207	-	-	-	-	-	-	-	-	-	-	-	-	-	7251
PEJEGALLO	-	-	8	-	-	-	-	-	-	-	-	-	-	-	-	-	8
RAYA	-	-	403	-	-	-	-	-	-	-	-	-	-	-	-	-	403
ROBALO	-	-	1	-	-	-	-	-	-	-	-	-	-	-	-	-	1
SALMON DEL ATLANTICO	-	345	138	-	-	-	-	-	-	-	-	-	-	-	-	-	483
SALMON PLATEADO	-	-	7022	-	-	-	-	-	-	-	-	-	-	-	-	-	7022
TRUCHA ARCOIRIS	-	-	3448	-	-	-	-	1	-	-	-	-	-	-	-	-	3449
ALMEJA	-	-	111	-	-	-	-	-	-	-	-	-	-	-	-	-	111
CALAMAR	-	-	90	-	-	-	-	-	-	-	-	-	-	-	-	-	90
CARACOL PALO PALO	-	-	198	-	-	-	-	95	-	-	-	-	-	-	-	-	293
CULENGUE	-	-	736	-	-	-	-	704	-	-	-	-	-	-	-	-	1440
CHORITO	-	-	5	-	-	-	-	-	-	-	-	-	-	-	-	-	5
LOCO	-	-	30	-	-	-	-	38	-	-	-	-	-	-	-	-	68
CENTOLLA	-	-	277	-	-	-	-	-	-	-	-	-	-	-	-	-	277
JAIBA LIMON	-	-	89	-	-	-	-	-	-	-	-	-	-	-	-	-	89
JAIBA MARMOLA	-	-	878	-	-	-	-	55	-	-	-	-	-	-	-	-	933
ERIZO	4	783	641	-	-	-	-	-	-	-	-	-	-	-	-	-	1428
TOTAL PESCADOS	35	2375	20526	0	0	0	0	1	0	0	0	0	0	0	0	0	22937
TOTAL MOLUSCOS	0	0	1170	0	0	0	0	837	0	0	0	0	0	0	0	0	2007
TOTAL CRUSTACEOS	0	0	1244	0	0	0	0	56	0	0	0	0	0	0	0	0	1799
TOTAL OTRAS ESPECIES	4	783	641	0	0	0	0	0	0	0	0	0	0	0	0	0	1428
TOTAL	39	3158	23581	0	0	0	0	893	0	0	0	0	0	0	0	0	27671

L1	COCIDO	L2	FRESCO - ENFRIADO
L3	CONGELADO	L4	SURIMI
L5	SECO - SALADO	L6	SALADO HUMEDO
L7	AHUMADO	L8	CONSERVA
L9	HARINA	L10	ACEITE
L11	AGAR - AGAR	L12	ALGA SECA
L13	DESHIDRATADO	L14	ALGINATO
L15	CARRAGENINA	L16	COLAGAR

XII REGION, MATERIA PRIMA EN 1995
POR ESPECIE Y LINEA DE ELABORACION
(en toneladas)

ESPECIE	L1	L2	L3	L4	L5	L6	L7	L8	L9	L10	L11	L12	L13	L14	L15	L16	TOTAL
LUGA-LUGA	-	-	-	-	-	-	-	-	-	-	-	189	-	-	-	-	189
BACALAO DE PROFUNDIDAD	-	2	1079	-	-	-	-	-	-	-	-	-	-	-	-	-	1081
BROTULA	-	-	1	-	-	-	-	-	-	-	-	-	-	-	-	-	1
COJINOBA DEL NORTE	-	-	8	-	-	-	-	-	-	-	-	-	-	-	-	-	8
COJINOBA DEL SUR	-	-	6	-	-	-	-	-	-	-	-	-	-	-	-	-	6
CONGRIO DORADO	-	-	83	-	-	-	-	-	-	-	-	-	-	-	-	-	83
MERLUZA DE COLA	-	-	1	-	-	-	-	-	-	-	-	-	-	-	-	-	1
MERLUZA DEL SUR	-	422	361	-	-	-	-	-	-	-	-	-	-	-	-	-	783
RAYA	-	-	273	-	-	-	-	-	-	-	-	-	-	-	-	-	273
SALMON PLATEADO	-	-	2077	-	-	-	-	3	-	-	-	-	-	-	-	-	2080
TRUCHA ARCOIRIS	-	-	592	-	-	-	-	-	-	-	-	-	-	-	-	-	592
ALMEJA	-	-	6	-	-	-	-	144	-	-	-	-	-	-	-	-	150
CALAMAR	-	-	1	-	-	-	-	2	-	-	-	-	-	-	-	-	3
CARACOL PIQUILHUE	9	3	8	-	-	-	-	18	-	-	-	-	-	-	-	-	38
CARACOL TROPHON	180	78	243	-	-	-	-	10	-	-	-	-	-	-	-	-	511
CHOLGA	-	19	22	-	-	-	7	2395	-	-	-	11	-	-	-	-	2454
CHORITO	-	2	26	-	-	-	-	1087	-	-	-	-	-	-	-	-	1115
LOCO	-	1	-	-	-	-	-	-	-	-	-	-	-	-	-	-	1
OSTION DEL SUR	28	618	634	-	-	-	-	82	-	-	-	-	-	-	-	-	1362
CENTOLLA	28	19	315	-	-	-	-	543	-	-	-	-	-	-	-	-	905
CENTOLLON	68	58	746	-	-	-	-	441	-	-	-	-	-	-	-	-	1313
ERIZO	-	14488	12373	-	-	-	-	10	-	-	-	-	-	-	-	-	26872
TOTAL ALGAS	0	0	0	0	0	0	0	0	0	0	0	189	0	0	0	0	189
TOTAL PESCADOS	0	424	4481	0	0	0	0	3	0	0	0	0	0	0	0	0	4908
TOTAL MOLUSCOS	217	721	940	0	0	0	7	3738	0	0	0	11	0	0	0	0	5634
TOTAL CRUSTACEOS	96	77	1061	0	0	0	0	984	0	0	0	0	0	0	0	0	2218
TOTAL OTRAS ESPECIES	0	14489	12373	0	0	0	0	10	0	0	0	0	0	0	0	0	26872
TOTAL	313	15711	18855	0	0	0	7	4735	0	0	0	189	11	0	0	0	39621

L1	COCIDO	L2	FRESCO - ENFRIADO
L3	CONGELADO	L4	SURIMI
L5	SECO - SALADO	L6	SALADO HUMEDO
L7	AHUMADO	L8	CONSERVA
L9	HARINA	L10	ACEITE
L11	AGAR - AGAR	L12	ALGA SECA
L13	DESHIDRATADO	L14	ALGINATO
L15	CARRAGENINA	L16	COLAGAR

REGION METROPOLITANA, MATERIA PRIMA EN 1995
POR ESPECIE Y LINEA DE ELABORACION
(en toneladas)

ESPECIE	L1	L2	L3	L4	L5	L6	L7	L8	L9	L10	L11	L12	L13	L14	L15	L16	TOTAL
CHICOREA DE MAR	-	-	-	-	-	-	-	-	-	-	-	188	-	-	-	-	188
ALBACORA	-	1166	54	-	-	-	-	-	-	-	-	-	-	-	-	-	1220
ATUN ALETA AMARILLA	-	3	-	-	-	-	-	-	-	-	-	-	-	-	-	-	3
BACALAO DE PROFUNDIDAD	-	981	222	-	-	-	-	-	-	-	-	-	-	-	-	-	1203
CONGRIO COLORADO	-	-	10	-	-	-	-	-	-	-	-	-	-	-	-	-	10
CONGRIO DORADO	-	6	30	-	-	-	-	-	-	-	-	-	-	-	-	-	35
CONGRIO NEGRO	-	6	6	-	-	-	-	-	-	-	-	-	-	-	-	-	11
CORVINA	-	10	11	-	-	-	-	-	-	-	-	-	-	-	-	-	21
LENGUADO	-	1	3	-	-	-	-	-	-	-	-	-	-	-	-	-	4
MERLUZA COMUN	-	137	189	-	-	-	-	12	-	-	-	-	-	-	-	-	338
MERLUZA DEL SUR	-	2	-	-	-	-	-	-	-	-	-	-	-	-	-	-	2
PEJEGALLO	-	-	1	-	-	-	-	-	-	-	-	-	-	-	-	-	1
PEJERREY DE MAR	-	-	1	-	-	-	-	-	-	-	-	-	-	-	-	-	1
REIMETA	-	2	42	-	-	-	-	-	-	-	-	-	-	-	-	-	44
SALMON DEL ATLANTICO	-	6	1	-	-	-	-	10	-	-	-	-	-	-	-	-	16
SARDINA COMUN	-	10	-	-	-	-	-	-	-	-	-	-	-	-	-	-	10
TIBURON O MARRAJO	-	45	21	-	-	-	-	-	-	-	-	-	-	-	-	-	66
TRUCHA ARCOIRIS	-	61	1517	-	-	-	-	3	-	-	-	-	-	-	-	-	1581
TURBOT	-	6	-	-	-	-	-	-	-	-	-	-	-	-	-	-	6
ALMEJA	-	-	45	-	-	-	-	-	-	-	-	-	-	-	-	-	45
CALAMAR	-	-	5	-	-	-	-	-	-	-	-	-	-	-	-	-	5
CHOLGA	-	-	-	-	-	-	-	1	-	-	-	-	-	-	-	-	1
CHORITO	12	-	44	-	-	-	-	8	-	-	-	-	-	-	-	-	64
LOCO	-	-	2	-	-	-	-	-	-	-	-	-	-	-	-	-	2
MACHA	-	-	29	-	-	-	-	-	-	-	-	-	-	-	-	-	29
PULPO	-	-	17	-	-	-	-	-	-	-	-	-	-	-	-	-	17
CAMARON NAILON	-	-	17	-	-	-	-	-	-	-	-	-	-	-	-	-	17
CAMARON ECUATORIANO	-	-	7	-	-	-	-	-	-	-	-	-	-	-	-	-	7
JAIBA NO CLASIF.	-	-	6	-	-	-	-	-	-	-	-	-	-	-	-	-	6
PICOROCO	3	-	6	-	-	-	-	-	-	-	-	-	-	-	-	-	8
ERIZO	-	11	13	-	-	-	-	-	-	-	-	-	-	-	-	-	24
PIURE	-	-	-	-	-	-	-	-	-	-	-	-	3	-	-	-	3

REGION METROPOLITANA, MATERIA PRIMA EN 1995
POR ESPECIE Y LINEA DE ELABORACION
(en toneladas)

ESPECIE	CONTINUACION																
	L1	L2	L3	L4	L5	L6	L7	L8	L9	L10	L11	L12	L13	L14	L15	L16	TOTAL
TOTAL ALGAS	0	0	0	0	0	0	0	0	0	0	0	188	0	0	0	0	188
TOTAL PESCADOS	0	2439	2108	0	0	0	0	25	0	0	0	0	0	0	0	0	4572
TOTAL MOLUSCOS	12	0	142	0	0	0	0	9	0	0	0	0	0	0	0	0	163
TOTAL CRUSTACEOS	3	0	34	0	0	0	0	0	0	0	0	0	0	0	0	0	37
TOTAL OTRAS ESPECIES	0	11	13	0	0	0	0	0	0	0	0	0	3	0	0	0	27
TOTAL	15	2450	2297	0	0	0	0	34	0	0	0	188	3	0	0	0	4987

L1	COCIDO	L2	FRESCO - ENFRIADO
L3	CONGELADO	L4	SURIMI
L5	SECO - SALADO	L6	SALADO HUMEDO
L7	AHUMADO	L8	CONSERVA
L9	HARINA	L10	ACEITE
L11	AGAR - AGAR	L12	ALGA SECA
L13	DESHIDRATADO	L14	ALGINATO
L15	CARRAGENINA	L16	COLAGAR

CHILE, PRODUCCION EN 1995
POR ESPECIE Y LINEA DE ELABORACION
(en toneladas)

ESPECIE	L1	L2	L3	L4	L5	L6	L7	L8	L9	L10	L11	L12	L13	L14	L15	L16	L18	TOTAL
COCHAYUYO												66						66
CDTONI															113		22	135
CHASCA												208						208
CHASCON												20764		47				20811
CHICOREA DE MAR											16	883			20			919
HUIRO												2376						2376
LUGA-LUGA												1757			890	19		2666
PELILLO											1929	2226			36	879		5068
AGUJILLA									1									1
ALBACORA		1917	156															2073
ALFONSINO			6															6
ANCHOVETA			1660		1026	2343		204	438822									444054
ANGUILA			98															98
ATUN ALETA AMARILLA		6						2										8
ATUN ALETA LARGA			5															5
AZULEJO			7															7
BACALADILLO									651									651
BACALAO DE J.FERNANDEZ							7	6										12
BACALAO DE PROFUNDIDAD		1309	12107				2											13418
BESUGO			44	12														56
BLANQUILLO			4															4
BONITO			8					1										9
BROTULA			18															18
CABALLA			392					1266	25335									26983
CABRILLA COMUN		1																1
COJINOA DEL NORTE	2	6	487				1											496
COJINOA DEL SUR			260															260
CONGRIO COLORADO		5	11															16
CONGRIO DORADO		68	1863															1931
CONGRIO NEGRO		6	122															128
CORVINA		11	48															59
CHANCHARRO			43															43
DORADO		1																1
JUREL		285	8163	6360	53			58837	956413									1031101
LENGUADO		1	1															2

CHILE, PRODUCCION EN 1995
POR ESPECIE Y LINEA DE ELABORACION
(en toneladas)

ESPECIE	CONTINUACION																
	L1	L2	L3	L4	L5	L6	L7	L8	L9	L10	L11	L12	L13	L14	L15	L16	TOTAL
MACHUELO TRITRE	1	-	56	-	-	-	-	671	-	-	-	-	-	-	-	-	628
MERLUZA COMUN	4	692	16962	1533	208	43	-	8	9	-	-	-	-	-	-	-	21469
MERLUZA DE COLA	-	-	1329	-	-	-	-	-	36494	-	-	-	-	-	-	-	36823
MERLUZA DEL SUR	17	4884	5042	-	-	-	-	-	-	-	-	-	-	-	-	-	9943
PEJEGALLO	-	8	67	-	-	-	-	-	-	-	-	-	-	-	-	-	76
PEJERRO	-	1	-	-	-	-	-	-	-	-	-	-	-	-	-	-	1
PEJERREY DE MAR	-	39	93	-	-	-	-	1	-	-	-	-	-	-	-	-	133
PUYE	-	-	1	-	-	-	-	-	-	-	-	-	-	-	-	-	1
RAYA	-	8	2366	-	-	-	-	-	-	-	-	-	-	-	-	-	2374
REINETA	-	6	1439	-	-	-	-	4	-	-	-	-	-	-	-	-	1449
SALMON DEL ATLANTICO	-	27019	13598	9	34	-	928	161	-	-	-	-	-	-	-	-	41739
SALMON PLATEADO	-	267	32617	-	103	-	4	250	-	-	-	-	-	-	-	-	33131
SALMON REY	-	-	125	-	-	-	-	-	-	-	-	-	-	-	-	-	125
SALMON ROSADO	-	-	-	-	-	-	-	37	-	-	-	-	-	-	-	-	37
SARDINA	-	3	4020	-	-	-	-	11221	27666	-	-	-	-	-	-	-	42810
SARDINA COMUN	-	7	1286	-	-	-	-	184	22735	-	-	-	-	-	-	-	24211
SIERRA	-	1	5	-	-	-	-	-	-	-	-	-	-	-	-	-	6
TIBURON O MARRAJO	-	69	143	-	-	-	-	-	-	-	-	-	-	-	-	-	212
TOLLO	-	1	26	-	-	-	-	-	-	-	-	-	-	-	-	-	27
TRUCHA ARCOIRIS	-	487	29676	-	2	-	88	117	-	-	-	-	-	-	-	-	30369
TURBOT	-	6	1	-	-	-	-	-	-	-	-	-	-	-	-	-	6
VIEJA O MULATA	-	1	-	-	-	-	-	-	-	-	-	-	-	-	-	-	1
DESECHO DE PESCAO	-	-	63	-	-	-	-	44	44329	326102	-	-	-	-	-	-	370528
ALMEJA	6	49	568	-	-	-	-	1268	-	-	-	-	-	-	-	-	1870
CALAMAR	-	-	418	-	-	-	-	5	-	-	-	-	-	-	-	-	423
CARACOL LOCATE	-	-	276	-	-	-	-	-	-	-	-	-	-	-	-	-	276
CARACOL PALO PALO	-	-	26	-	-	-	-	48	-	-	-	-	-	-	-	-	73
CARACOL PICUYO	-	-	-	-	-	-	-	16	-	-	-	-	-	-	-	-	16
CARACOL PIQUILHUE	-	-	-	-	-	-	-	19	-	-	-	-	-	-	-	-	19
CARACOL RUBIO	-	-	7	-	-	-	-	4	-	-	-	-	-	-	-	-	11
CARACOL TEGULA	-	-	1	-	-	-	-	1	-	-	-	-	-	-	-	-	2
CARACOL TROPHON	26	15	37	-	-	-	-	103	-	-	-	-	-	-	-	-	181
CARACOL TRUJULCO	-	-	12	-	-	-	-	-	-	-	-	-	-	-	-	-	12
CULENGUE	15	-	76	-	-	-	-	1478	-	-	-	-	-	-	-	-	1569
CHOCHA	-	-	-	-	-	-	-	2	-	-	-	-	-	-	-	-	2

CHILE, PRODUCCION EN 1995
POR ESPECIE Y LINEA DE ELABORACION
(en toneladas)

ESPECIE	CONTINUACION																
	L1	L2	L3	L4	L5	L6	L7	L8	L9	L10	L11	L12	L13	L14	L15	L16	TOTAL
CHOLGA	4	7	49	-	-	-	-	602	-	-	-	-	-	-	-	-	662
CHORITO	16	30	700	-	-	-	-	1403	-	-	-	-	-	-	-	-	2148
CHORO	1	-	1	-	-	-	-	10	-	-	-	-	-	-	-	-	12
HUEPO	8	22	176	-	-	-	-	1343	-	-	-	-	-	-	-	-	1648
LAPA	3	130	128	-	-	-	-	446	-	-	-	-	225	-	-	-	830
LOCO	-	1	239	-	-	-	-	663	-	-	-	-	-	-	-	-	823
MACHA	-	1	262	-	-	-	-	976	-	-	-	-	-	-	-	-	1228
NAVAJUELA	4	3	74	-	-	-	-	749	-	-	-	-	-	-	-	-	830
OSTION DEL NORTE	-	62	990	-	-	-	-	-	-	-	-	-	-	-	-	-	1042
OSTION DEL SUR	6	100	228	-	-	-	-	11	-	-	-	-	-	-	-	-	345
OSTRA DEL PACIFICO	-	7	172	-	-	-	-	-	-	-	-	-	-	-	-	-	179
PULPO	1	49	3256	-	-	-	-	3	-	-	-	-	-	-	-	-	3309
TAQUILLA	-	-	-	-	-	-	-	164	-	-	-	-	-	-	-	-	164
TUNBAO	-	-	48	-	-	-	-	208	-	-	-	-	-	-	-	-	256
DESECHO DE MOLUSCO	-	-	1	-	-	-	-	196	-	-	-	-	-	-	-	-	197
CAMARON NAILON	14	4	2160	-	-	-	-	-	-	-	-	-	-	-	-	-	2168
CAMARON ECUATORIANO	-	-	8	-	-	-	-	-	-	-	-	-	-	-	-	-	8
CENTOLLA	2	8	286	-	-	-	-	191	-	-	-	-	-	-	-	-	487
CENTOLLA DEL NORTE	-	-	1	-	-	-	-	-	-	-	-	-	-	-	-	-	1
CENTOLLON	7	6	135	-	-	-	-	78	-	-	-	-	-	-	-	-	226
GAMBA	-	1	1	-	-	-	-	-	-	-	-	-	-	-	-	-	2
JAIBA NO CLASIF.	-	-	36	-	-	-	-	8	-	-	-	-	-	-	-	-	44
JAIBA LIMON	-	-	16	-	-	-	-	-	-	-	-	-	-	-	-	-	16
JAIBA MARMOLA	-	-	262	-	-	-	-	6	-	-	-	-	-	-	-	-	258
JAIBA MORA	-	-	66	-	-	-	-	1	-	-	-	-	-	-	-	-	66
JAIBA PANCHOTE	-	-	22	-	-	-	-	-	-	-	-	-	-	-	-	-	22
JAIBA PELUDA O PACHONA	2	1	87	-	-	-	-	34	-	-	-	-	-	-	-	-	124
JAIBA REINA	-	-	28	-	-	-	-	-	-	-	-	-	-	-	-	-	28
LANGOSTINO AMARILLO	-	-	466	-	-	-	-	-	-	-	-	-	-	-	-	-	466
LANGOSTINO COLORADO	-	-	464	-	-	-	-	-	84	-	-	-	-	-	-	-	548
PICOROCO	1	-	8	-	-	-	-	4	-	-	-	-	-	-	-	-	13
DESECHO DE CRUSTACEO	-	-	1	-	-	-	-	6	1488	-	-	-	-	-	-	-	1495
ERIZO	1	1328	1771	-	-	-	-	12	-	-	-	-	-	-	-	-	3112
PEPINO DE MAR	-	-	3	-	-	-	-	-	-	-	-	-	16	-	-	-	18
PIURE	-	-	1	-	-	-	-	17	-	-	-	-	-	-	-	-	18

CHILE, PRODUCCION EN 1995
POR ESPECIE Y LINEA DE ELABORACION
(en toneladas)

ESPECIE	CONTINUACION																
	L1	L2	L3	L4	L5	L6	L7	L8	L9	L10	L11	L12	L13	L14	L15	L16	TOTAL
LOBO COMUN	-	-	16	-	-	-	-	-	-	-	-	-	-	-	-	-	16
TOTAL ALGAS	0	0	0	0	0	0	0	0	0	0	1945	28279	0	47	1058	920	32249
TOTAL PESCADOS	24	37103	136296	7914	1425	2396	1030	73893	1661256	326102	0	0	0	0	0	0	2137428
TOTAL MOLUSCOS	88	466	7721	0	0	0	0	9627	0	0	0	0	226	0	0	0	18127
TOTAL CRUSTACEOS	26	20	4026	0	0	0	0	328	1672	0	0	0	0	0	0	0	6872
TOTAL OTRAS ESPECIES	1	1328	1791	0	0	0	0	28	0	0	0	0	15	0	0	0	3164
TOTAL	139	38817	148634	7914	1425	2396	1030	83877	1662827	326102	1945	28279	240	47	1058	920	2186840
L1 :	COCIDO																
L3 :	CONGELADO																
L5 :	SECO - SALADO																
L7 :	AHUMADO																
L9 :	HARINA																
L11 :	AGAR - AGAR																
L13 :	DESHIDRATADO																
L15 :	CARRAGENINA																
L2 :	FRESCO - ENFRIADO																
L4 :	SURIMI																
L6 :	SALADO HUMEDO																
L8 :	CONSERVA																
L10 :	ACEITE																
L12 :	ALGA SECA																
L14 :	ALGINATO																
L16 :	COLAGAR																

I REGION, PRODUCCION EN 1995
POR ESPECIE Y LINEA DE ELABORACION
(en toneladas)

ESPECIE	L1	L2	L3	L4	L5	L6	L7	L8	L9	L10	L11	L12	L13	L14	L15	L16	TOTAL
ANCHOVETA	-	-	106	-	842	2273	-	70	262774	-	-	-	-	-	-	-	266066
BACALADILLO	-	-	-	-	-	-	-	-	661	-	-	-	-	-	-	-	661
BACALAO DE PROFUNDIDAD	-	21	89	-	-	-	-	-	-	-	-	-	-	-	-	-	110
BONITO	-	-	8	-	-	-	-	-	-	-	-	-	-	-	-	-	8
CABALLA	-	-	230	-	-	-	-	239	12926	-	-	-	-	-	-	-	13394
JUREL	-	-	46	-	-	-	-	688	42206	-	-	-	-	-	-	-	42939
MACHUELO TRITRE	-	-	64	-	-	-	-	-	-	-	-	-	-	-	-	-	54
REINETA	-	-	2	-	-	-	-	-	-	-	-	-	-	-	-	-	2
SARDINA	-	-	614	-	-	-	-	640	2269	-	-	-	-	-	-	-	3623
TIBURON O MARRAJO	-	-	12	-	-	-	-	-	-	-	-	-	-	-	-	-	12
DESECHO DE PESCADO	-	-	-	-	-	-	-	-	733	46436	-	-	-	-	-	-	47168
CARACOL LOCATE	-	-	191	-	-	-	-	-	-	-	-	-	-	-	-	-	191
CHOLGA	-	-	1	-	-	-	-	-	-	-	-	-	-	-	-	-	1
LAPA	-	-	4	-	-	-	-	-	-	-	-	-	-	-	-	-	4
LOCO	-	-	1	-	-	-	-	-	-	-	-	-	-	-	-	-	1
MACHA	-	-	108	-	-	-	-	-	-	-	-	-	-	-	-	-	108
PULPO	-	-	882	-	-	-	-	-	-	-	-	-	-	-	-	-	882
CENTOLLA DEL NORTE	-	-	1	-	-	-	-	-	-	-	-	-	-	-	-	-	1
ERIZO	-	9	1	-	-	-	-	-	-	-	-	-	-	-	-	-	10
LOBO COMUN	-	-	16	-	-	-	-	-	-	-	-	-	-	-	-	-	16
TOTAL PESCADOS	0	21	1161	0	842	2273	0	1637	321457	46436	0	0	0	0	0	0	373826
TOTAL MOLUSCOS	0	0	1187	0	0	0	0	0	0	0	0	0	0	0	0	0	1187
TOTAL CRUSTACEOS	0	0	1	0	0	0	0	0	0	0	0	0	0	0	0	0	1
TOTAL OTRAS ESPECIES	0	9	17	0	0	0	0	0	0	0	0	0	0	0	0	0	26
TOTAL	0	30	2366	0	842	2273	0	1637	321457	46436	0	0	0	0	0	0	375040

L1	COCIDO
L3	CONGELADO
L5	SECO - SALADO
L7	AHUMADO
L9	HARINA
L11	AGAR - AGAR
L13	DESHIDRATADO
L15	CARRAGENINA
L2	FRESCO - ENFRIADO
L4	SURIMI
L6	SALADO HUMEDO
L8	CONSERVA
L10	ACEITE
L12	ALGA SECA
L14	ALGINATO
L16	COLAGAR

I REGION, ARICA, PRODUCCION EN 1995
POR ESPECIE Y LINEA DE ELABORACION
(en toneladas)

ESPECIE	L1	L2	L3	L4	L5	L6	L7	L8	L9	L10	L11	L12	L13	L14	L15	L16	TOTAL
ANCHOVETA	-	-	106	-	842	2273	-	70	108433	-	-	-	-	-	-	-	111724
BACALADILLO	-	-	-	-	-	-	-	31	-	-	-	-	-	-	-	-	31
BACALAO DE PROFUNDIDAD	-	-	13	-	-	-	-	-	-	-	-	-	-	-	-	-	13
CABALLA	-	-	217	-	-	-	-	3803	-	-	-	-	-	-	-	-	4020
JUREL	-	-	46	-	-	-	-	16240	-	-	-	-	-	-	-	-	16286
MACHUELO TRITRE	-	-	64	-	-	-	-	-	-	-	-	-	-	-	-	-	64
REINETA	-	-	2	-	-	-	-	-	-	-	-	-	-	-	-	-	2
SARDINA	-	-	614	-	-	-	-	630	-	-	-	-	-	-	-	-	1144
DESECHO DE PESCADO	-	-	-	-	-	-	-	178	20686	-	-	-	-	-	-	-	20764
CARACOL LOCATE	-	-	77	-	-	-	-	-	-	-	-	-	-	-	-	-	77
MACHA	-	-	108	-	-	-	-	-	-	-	-	-	-	-	-	-	108
PULPO	-	-	155	-	-	-	-	-	-	-	-	-	-	-	-	-	155
LOBO COMUN	-	-	16	-	-	-	-	-	-	-	-	-	-	-	-	-	16
TOTAL PESCADOS	0	0	1052	0	842	2273	0	70	129215	20686	0	0	0	0	0	0	154038
TOTAL MOLUSCOS	0	0	340	0	0	0	0	0	0	0	0	0	0	0	0	0	340
TOTAL OTRAS ESPECIES	0	0	16	0	0	0	0	0	0	0	0	0	0	0	0	0	16
TOTAL	0	0	1408	0	842	2273	0	70	129215	20686	0	0	0	0	0	0	154394

L1	COCIDO	L2	FRESCO - ENFRIADO
L3	CONGELADO	L4	SURIMI
L5	SECO - SALADO	L6	SALADO HUMEDO
L7	AHUMADO	L8	CONSERVA
L9	HARINA	L10	ACEITE
L11	AGAR - AGAR	L12	ALGA SECA
L13	DESHIDRATADO	L14	ALGINATO
L15	CARRAGENINA	L16	COLAGAR

I REGION, IQUIQUE, PRODUCCION EN 1995
POR ESPECIE Y LINEA DE ELABORACION
(en toneladas)

ESPECIE	L1	L2	L3	L4	L5	L6	L7	L8	L9	L10	L11	L12	L13	L14	L15	L16	TOTAL
ANCHOVETA	-	-	-	-	-	-	-	154341	-	-	-	-	-	-	-	-	154341
BACALADILLO	-	-	-	-	-	-	-	620	-	-	-	-	-	-	-	-	620
BACALAO DE PROFUNDIDAD	-	21	76	-	-	-	-	-	-	-	-	-	-	-	-	-	97
BONITO	-	-	8	-	-	-	-	-	-	-	-	-	-	-	-	-	8
CABALLA	-	-	13	-	-	-	239	9122	-	-	-	-	-	-	-	-	9374
JUREL	-	-	-	-	-	-	688	25965	-	-	-	-	-	-	-	-	26863
SARDINA	-	-	-	-	-	-	640	1739	-	-	-	-	-	-	-	-	2379
TIBURON O MARRAJO	-	-	12	-	-	-	-	-	-	-	-	-	-	-	-	-	12
DESECHO DE PESCADO	-	-	-	-	-	-	-	555	28848	-	-	-	-	-	-	-	28404
CARACOL LOCATE	-	-	114	-	-	-	-	-	-	-	-	-	-	-	-	-	114
CHOLGA	-	-	1	-	-	-	-	-	-	-	-	-	-	-	-	-	1
LAPA	-	-	4	-	-	-	-	-	-	-	-	-	-	-	-	-	4
LOCO	-	-	1	-	-	-	-	-	-	-	-	-	-	-	-	-	1
PULPO	-	-	727	-	-	-	-	-	-	-	-	-	-	-	-	-	727
CENTOLLA DEL NORTE	-	-	1	-	-	-	-	-	-	-	-	-	-	-	-	-	1
ERIZO	-	9	1	-	-	-	-	-	-	-	-	-	-	-	-	-	10
TOTAL PESCADOS	0	21	109	0	0	0	0	1567	192242	28849	0	0	0	0	0	0	219788
TOTAL MOLUSCOS	0	0	847	0	0	0	0	0	0	0	0	0	0	0	0	0	847
TOTAL CRUSTACEOS	0	0	1	0	0	0	0	0	0	0	0	0	0	0	0	0	1
TOTAL OTRAS ESPECIES	0	9	1	0	0	0	0	0	0	0	0	0	0	0	0	0	10
TOTAL	0	30	968	0	0	0	0	1567	192242	28849	0	0	0	0	0	0	220646

L1 : COCIDO
L3 : CONGELADO
L5 : SECO - SALADO
L7 : AHUMADO
L9 : HARINA
L11 : AGAR - AGAR
L13 : DESHIDRATADO
L15 : CARRAGENINA

L2 : FRESCO - ENFRIADO
L4 : SURIMI
L6 : SALADO HUMEDO
L8 : CONSERVA
L10 : ACEITE
L12 : ALGA SECA
L14 : ALGINATO
L16 : COLAGAR

II REGION, PRODUCCION EN 1995
POR ESPECIE Y LINEA DE ELABORACION
(en toneladas)

ESPECIE	L1	L2	L3	L4	L5	L6	L7	L8	L9	L10	L11	L12	L13	L14	L15	L16	TOTAL
CHASCON	-	-	-	-	-	-	-	-	-	-	-	4129	-	-	-	-	4176
HUIRO	-	-	-	-	-	-	-	-	-	-	-	279	-	-	-	-	279
ANCHOVETA	-	-	-	-	-	1	-	-	81188	-	-	-	-	-	-	-	81189
BACALAO DE PROFUNDIDAD	-	-	130	-	-	-	-	-	-	-	-	-	-	-	-	-	130
CABALLA	-	-	51	-	-	-	-	-	9926	-	-	-	-	-	-	-	9977
CABRILLA COMUN	-	1	-	-	-	-	-	-	-	-	-	-	-	-	-	-	1
COJIMBA DEL NORTE	-	5	-	-	-	-	-	-	-	-	-	-	-	-	-	-	5
CONGRIO COLORADO	-	2	-	-	-	-	-	-	-	-	-	-	-	-	-	-	2
JUREL	-	-	-	-	-	-	-	-	16846	-	-	-	-	-	-	-	16846
PEJEPERRO	-	1	-	-	-	-	-	-	-	-	-	-	-	-	-	-	1
SARDINA	-	3	2963	-	-	-	-	18	13272	-	-	-	-	-	-	-	16246
TIBURON O MARRAJO	-	4	-	-	-	-	-	-	-	-	-	-	-	-	-	-	4
VIEJA O MUILATA	-	1	-	-	-	-	-	-	-	-	-	-	-	-	-	-	1
DESECHO DE PESCADO	-	-	-	-	-	-	-	-	29	21445	-	-	-	-	-	-	21474
ALMEJA	5	-	-	-	-	-	-	-	-	-	-	-	-	-	-	-	5
CARACOL LOCATE	-	-	71	-	-	-	-	-	-	-	-	-	-	-	-	-	71
CHOLGA	4	-	-	-	-	-	-	-	-	-	-	-	-	-	-	-	4
CHORO	1	-	-	-	-	-	-	-	-	-	-	-	-	-	-	-	1
LAPA	1	6	72	-	-	-	-	-	-	-	-	-	-	-	-	-	79
LOCO	-	-	7	-	-	-	-	-	-	-	-	-	-	-	-	-	7
OSTRON DEL NORTE	-	-	6	-	-	-	-	-	-	-	-	-	-	-	-	-	6
PULPO	1	1	1643	-	-	-	-	-	-	-	-	-	-	-	-	-	1645
JAIBA PELUDA O PACHONA	1	-	-	-	-	-	-	-	-	-	-	-	-	-	-	-	1
ERIZO	-	20	24	-	-	-	-	-	-	-	-	-	-	-	-	-	44
TOTAL ALGAS	0	0	0	0	0	0	0	0	0	0	0	4408	0	47	0	0	4455
TOTAL PESCADOS	0	17	3134	0	0	1	0	18	121260	21445	0	0	0	0	0	0	145875
TOTAL MOLUSCOS	12	7	1759	0	0	0	0	0	0	0	0	0	0	0	0	0	1818
TOTAL CRUSTACEOS	1	0	0	0	0	0	0	0	0	0	0	0	0	0	0	0	1
TOTAL OTRAS ESPECIES	0	20	24	0	0	0	0	0	0	0	0	0	0	0	0	0	44
TOTAL	13	44	4957	0	0	1	0	18	121260	21445	0	4408	0	47	0	0	152193

L1 : COCCIDO
L3 : CONGELADO
L5 : SECO - SALADO
L7 : AHUMADO
L9 : HARINA
L11 : AGAR - AGAR
L13 : DESHIDRATADO
L15 : CARRAGENINA

L2 : FRESCO - ENFRIADO
L4 : SURIMI
L6 : SALADO HUMEDO
L8 : CONSERVA
L10 : ACEITE
L12 : ALGA SECA
L14 : ALGINATO
L16 : COLAGAR

II REGION, TOCOPILLA, PRODUCCION EN 1995
POR ESPECIE Y LINEA DE ELABORACION
(en toneladas)

ESPECIE	L1	L2	L3	L4	L5	L6	L7	L8	L9	L10	L11	L12	L13	L14	L15	L16	TOTAL
CHASCON	-	-	-	-	-	-	-	-	-	-	-	976	-	-	-	-	976
HUIRO	-	-	-	-	-	-	-	-	-	-	-	167	-	-	-	-	167
ANCHOVETA	-	-	-	-	-	-	-	33043	-	-	-	-	-	-	-	-	33043
BACALAO DE PROFUNDIDAD	-	-	35	-	-	-	-	-	-	-	-	-	-	-	-	-	35
CABALLA	-	-	6	-	-	-	-	3631	-	-	-	-	-	-	-	-	3636
JUREL	-	-	-	-	-	-	-	4724	-	-	-	-	-	-	-	-	4724
SARDINA	-	-	-	-	-	-	-	1812	-	-	-	-	-	-	-	-	1812
DESECHO DE PESCADO	-	-	-	-	-	-	-	-	7514	-	-	-	-	-	-	-	7514
CARACOL LOCATE	-	-	61	-	-	-	-	-	-	-	-	-	-	-	-	-	61
CHORO	1	-	-	-	-	-	-	-	-	-	-	-	-	-	-	-	1
LAPA	-	-	9	-	-	-	-	-	-	-	-	-	-	-	-	-	9
LOCO	-	-	3	-	-	-	-	-	-	-	-	-	-	-	-	-	3
PULPO	-	-	340	-	-	-	-	-	-	-	-	-	-	-	-	-	340
ERIZO	-	-	1	-	-	-	-	-	-	-	-	-	-	-	-	-	1
TOTAL ALGAS	0	0	0	0	0	0	0	0	0	0	0	1142	0	0	0	0	1142
TOTAL PESCADOS	0	0	40	0	0	0	0	43210	7514	0	0	0	0	0	0	0	60764
TOTAL MOLUSCOS	1	0	403	0	0	0	0	0	0	0	0	0	0	0	0	0	404
TOTAL OTRAS ESPECIES	0	0	1	0	0	0	0	0	0	0	0	0	0	0	0	0	1
TOTAL	1	0	444	0	0	0	0	43210	7514	0	0	1142	0	0	0	0	52311

L1	COCIDO	L2	FRESCO - ENFRIADO
L3	CONGELADO	L4	SURIMI
L5	SECO - SALADO	L6	SALADO HUMEDO
L7	AHUMADO	L8	CONSERVA
L9	HARINA	L10	ACEITE
L11	AGAR - AGAR	L12	ALGA SECA
L13	DESHIDRATADO	L14	ALGINATO
L15	CARRAGENINA	L16	COLAGAR

II REGION, MEJILLONES, PRODUCCION EN 1995
POR ESPECIE Y LINEA DE ELABORACION
(en toneladas)

ESPECIE	L1	L2	L3	L4	L5	L6	L7	L8	L9	L10	L11	L12	L13	L14	L15	L16	TOTAL
ANCHOVETA	-	-	-	-	-	-	-	-	48145	-	-	-	-	-	-	-	48145
BACALAO DE PROFUNDIDAD	-	-	18	-	-	-	-	-	-	-	-	-	-	-	-	-	18
CABALLA	-	-	-	-	-	-	-	-	6295	-	-	-	-	-	-	-	6295
JUREL	-	-	-	-	-	-	-	-	12121	-	-	-	-	-	-	-	12121
SARDINA	-	-	100	-	-	-	-	-	11460	-	-	-	-	-	-	-	11560
DESECHO DE PESCADO	-	-	-	-	-	-	-	-	-	13931	-	-	-	-	-	-	13931
CARACOL LOCATE	-	-	1	-	-	-	-	-	-	-	-	-	-	-	-	-	1
LAPA	-	-	12	-	-	-	-	-	-	-	-	-	-	-	-	-	12
PULPO	-	-	385	-	-	-	-	-	-	-	-	-	-	-	-	-	385
ERIZO	-	-	3	-	-	-	-	-	-	-	-	-	-	-	-	-	3
TOTAL PESCADOS	0	0	118	0	0	0	0	0	78021	13931	0	0	0	0	0	0	92070
TOTAL MOLLUSCOS	0	0	398	0	0	0	0	0	0	0	0	0	0	0	0	0	398
TOTAL OTRAS ESPECIES	0	0	3	0	0	0	0	0	0	0	0	0	0	0	0	0	3
TOTAL	0	0	619	0	0	0	0	0	78021	13931	0	0	0	0	0	0	92471

L1	COCIDO	L2	FRESCO - ENFRIADO
L3	CONGELADO	L4	SURIMI
L5	SECO - SALADO	L6	SALADO HUMEDO
L7	AHUMADO	L8	CONSERVA
L9	HARINA	L10	ACEITE
L11	AGAR - AGAR	L12	ALGA SECA
L13	DESHIDRATADO	L14	ALGINATO
L15	CARRAGENINA	L16	COLAGAR

II REGION, ANTOFAGASTA, PRODUCCION EN 1995
POR ESPECIE Y LINEA DE ELABORACION
(en toneladas)

ESPECIE	L1	L2	L3	L4	L5	L6	L7	L8	L9	L10	L11	L12	L13	L14	L15	L16	TOTAL
CHASCON	-	-	-	-	-	-	-	-	-	-	-	3154	-	47	-	-	3201
HUIRO	-	-	-	-	-	-	-	-	-	-	-	112	-	-	-	-	112
ANCHOVETA	-	-	-	-	-	1	-	-	-	-	-	-	-	-	-	-	1
BACALAO DE PROFUNDIDAD	-	-	77	-	-	-	-	-	-	-	-	-	-	-	-	-	77
CABALLA	-	-	46	-	-	-	-	-	-	-	-	-	-	-	-	-	46
COJINORA DEL NORTE	-	3	-	-	-	-	-	-	-	-	-	-	-	-	-	-	3
SARDINA	-	-	2613	-	-	-	-	8	-	-	-	-	-	-	-	-	2621
DESECHO DE PESCAO	-	-	-	-	-	-	-	-	29	-	-	-	-	-	-	-	29
ALMEJA	6	-	-	-	-	-	-	-	-	-	-	-	-	-	-	-	5
CARACOL LOCATE	-	-	19	-	-	-	-	-	-	-	-	-	-	-	-	-	19
CHOLGA	4	-	-	-	-	-	-	-	-	-	-	-	-	-	-	-	4
LAPA	1	6	38	-	-	-	-	-	-	-	-	-	-	-	-	-	45
LOCO	-	-	3	-	-	-	-	-	-	-	-	-	-	-	-	-	3
OSTION DEL NORTE	-	-	6	-	-	-	-	-	-	-	-	-	-	-	-	-	6
PULPO	1	1	690	-	-	-	-	-	-	-	-	-	-	-	-	-	692
JAIBA PELUDA O PACHONA	1	-	-	-	-	-	-	-	-	-	-	-	-	-	-	-	1
ERIZO	-	20	8	-	-	-	-	-	-	-	-	-	-	-	-	-	28
TOTAL ALGAS	0	0	0	0	0	0	0	0	0	0	0	3266	0	47	0	0	3313
TOTAL PESCADOS	0	3	2736	0	0	1	0	8	29	0	0	0	0	0	0	0	2777
TOTAL MOLUSCOS	11	7	766	0	0	0	0	0	0	0	0	0	0	0	0	0	774
TOTAL CRUSTACEOS	1	0	0	0	0	0	0	0	0	0	0	0	0	0	0	0	1
TOTAL OTRAS ESPECIES	0	20	8	0	0	0	0	0	0	0	0	0	0	0	0	0	28
TOTAL	12	30	3500	0	0	1	0	8	29	0	0	3266	0	47	0	0	6893

L1 : COCIDO
L3 : CONGELADO
L5 : SECO - SALADO
L7 : AHUMADO
L9 : HARINA
L11 : AGAR - AGAR
L13 : DESHIDRATADO
L15 : CARRAGENINA

L2 : FRESCO - ENFRIADO
L4 : SURIMI
L6 : SALADO HUMEDO
L8 : CONSERVA
L10 : ACEITE
L12 : ALGA SECA
L14 : ALGINATO
L16 : COLAGAR

II REGION, TALTAL, PRODUCCION EN 1995
POR ESPECIE Y LINEA DE ELABORACION
(en toneladas)

ESPECIE	L1	L2	L3	L4	L5	L6	L7	L8	L9	L10	L11	L12	L13	L14	L15	L16	TOTAL
CABRILLA COMUN	-	1	-	-	-	-	-	-	-	-	-	-	-	-	-	-	1
COJINOBA DEL NORTE	-	2	-	-	-	-	-	-	-	-	-	-	-	-	-	-	2
CONGRIO COLORADO	-	2	-	-	-	-	-	-	-	-	-	-	-	-	-	-	2
PEJEPERRO	-	1	-	-	-	-	-	-	-	-	-	-	-	-	-	-	1
SARDINA	-	3	240	-	-	-	-	10	-	-	-	-	-	-	-	-	263
TIBURON O MARRAJO	-	4	-	-	-	-	-	-	-	-	-	-	-	-	-	-	4
VIEJA O MULATA	-	1	-	-	-	-	-	-	-	-	-	-	-	-	-	-	1
LAPA	-	-	13	-	-	-	-	-	-	-	-	-	-	-	-	-	13
LOCO	-	-	1	-	-	-	-	-	-	-	-	-	-	-	-	-	1
PULPO	-	-	228	-	-	-	-	-	-	-	-	-	-	-	-	-	228
ERIZO	-	-	12	-	-	-	-	-	-	-	-	-	-	-	-	-	12
TOTAL PESCADOS	0	14	240	0	0	0	0	10	0	0	0	0	0	0	0	0	264
TOTAL MOLUSCOS	0	0	242	0	0	0	0	0	0	0	0	0	0	0	0	0	242
TOTAL OTRAS ESPECIES	0	0	12	0	0	0	0	0	0	0	0	0	0	0	0	0	12
TOTAL	0	14	494	0	0	0	0	10	0	0	0	0	0	0	0	0	618

L1	COCIDO	L2	FRESCO - ENFRIADO
L3	CONGELADO	L4	SURIMI
L5	SECO - SALADO	L6	SALADO HUMEDO
L7	AHUMADO	L8	CONSERVA
L9	HARINA	L10	ACEITE
L11	AGAR - AGAR	L12	ALGA SECA
L13	DESHIDRATADO	L14	ALGINATO
L15	CARRAGENINA	L15	COLAGAR

III REGION, PRODUCCION EN 1995
POR ESPECIE Y LINEA DE ELABORACION
(en toneladas)

ESPECIE	L1	L2	L3	L4	L5	L6	L7	L8	L9	L10	L11	L12	L13	L14	L15	L16	TOTAL
CHASCON	-	-	-	-	-	-	-	-	-	-	-	13073	-	-	-	-	13073
HUIRO	-	-	-	-	-	-	-	-	-	-	-	1241	-	-	-	-	1241
ANCHOVETA	-	-	-	-	-	-	-	-	39962	-	-	-	-	-	-	-	39962
BACALAO DE PROFUNDIDAD	-	-	6	-	-	-	-	-	-	-	-	-	-	-	-	-	6
CABALLA	-	-	1	-	-	-	-	137	1037	-	-	-	-	-	-	-	1176
JUREL	-	-	-	-	-	-	-	379	8982	-	-	-	-	-	-	-	9361
MERLUZA COMUN	-	3	4	-	-	-	-	-	-	-	-	-	-	-	-	-	7
SARDINA	-	-	168	-	-	-	-	3049	10100	-	-	-	-	-	-	-	13307
TIBURON O MARRAJO	-	-	22	-	-	-	-	-	-	-	-	-	-	-	-	-	22
DESECHO DE PESCADO	-	-	-	-	-	-	-	-	1566	11272	-	-	-	-	-	-	12827
CARACOL LOCATE	-	-	2	-	-	-	-	-	-	-	-	-	-	-	-	-	2
CULENGUE	-	-	-	-	-	-	-	3	-	-	-	-	-	-	-	-	3
LAPA	2	52	24	-	-	-	16	-	-	-	-	-	-	-	-	-	94
MACHA	-	1	-	-	-	-	-	-	-	-	-	-	-	-	-	-	1
OSTION DEL NORTE	-	-	7	340	-	-	-	-	-	-	-	-	-	-	-	-	347
PULPO	-	45	260	-	-	-	-	-	-	-	-	-	-	-	-	-	305
DESECHO DE MOLUSCO	-	-	-	-	-	-	-	1	-	-	-	-	-	-	-	-	1
CAMARON NAILON	-	-	161	-	-	-	-	-	-	-	-	-	-	-	-	-	161
JAIBA PELUDA O PACHONA	-	-	2	-	-	-	-	-	-	-	-	-	-	-	-	-	2
LANGOSTINO AMARILLO	-	-	13	-	-	-	-	-	-	-	-	-	-	-	-	-	13
DESECHO DE CRUSTACEO	-	-	-	-	-	-	-	-	184	-	-	-	-	-	-	-	184
ERIZO	-	42	29	-	-	-	-	-	-	-	-	-	-	-	-	-	71
TOTAL ALGAS	0	0	0	0	0	0	0	0	0	0	0	14314	0	0	0	0	14314
TOTAL PESCADOS	0	3	191	0	0	0	0	3666	61636	11272	0	0	0	0	0	0	76667
TOTAL MOLUSCOS	2	105	626	0	0	0	0	20	0	0	0	0	0	0	0	0	753
TOTAL CRUSTACEOS	0	0	176	0	0	0	0	0	184	0	0	0	0	0	0	0	360
TOTAL OTRAS ESPECIES	0	42	29	0	0	0	0	0	0	0	0	0	0	0	0	0	71
TOTAL	2	150	1022	0	0	0	0	3685	61820	11272	0	14314	0	0	0	0	92165

L1	COCIDO	L2	FRESCO - ENFRIADO
L3	CONGELADO	L4	SURIMI
L5	SECO - SALADO	L6	SALADO HUMEDO
L7	AHUMADO	L8	CONSERVA
L9	HARINA	L10	ACEITE
L11	AGAR - AGAR	L12	ALGA SECA
L13	DESHIDRATADO	L14	ALGINATO
L15	CARRAGENINA	L15	COLAGAR

IV REGION, PRODUCCION EN 1995
POR ESPECIE Y LINEA DE ELABORACION
(en toneladas)

ESPECIE	L1	L2	L3	L4	L5	L6	L7	L8	L9	L10	L11	L12	L13	L14	L15	L16	TOTAL
CHASCA	-	-	-	-	-	-	-	-	-	-	-	16	-	-	-	-	16
CHASCON	-	-	-	-	-	-	-	-	-	-	-	3562	-	-	-	-	3562
HUIRO	-	-	-	-	-	-	-	-	-	-	-	856	-	-	-	-	856
ALBACORA	-	216	3	-	-	-	-	-	-	-	-	-	-	-	-	-	219
ANCHOVETA	-	-	2	-	183	69	-	48	8746	-	-	-	-	-	-	-	9048
ANGUILA	-	-	69	-	-	-	-	-	-	-	-	-	-	-	-	-	69
ATUN ALETA AMARILLA	-	3	-	-	-	-	-	2	-	-	-	-	-	-	-	-	6
BACALAO DE PROFUNDIDAD	-	48	22	-	-	-	-	-	-	-	-	-	-	-	-	-	70
BONITO	-	-	-	-	-	-	-	1	-	-	-	-	-	-	-	-	1
CABALLA	-	-	110	-	-	-	-	763	134	-	-	-	-	-	-	-	997
JUREL	-	-	60	-	-	-	-	8667	4301	-	-	-	-	-	-	-	13018
MACHUELO TRITRE	-	-	2	-	-	-	-	5	-	-	-	-	-	-	-	-	7
MERLUZA COMUN	-	5	1	-	9	11	-	-	-	-	-	-	-	-	-	-	26
PEJERREY DE MAR	-	-	8	-	-	-	-	-	-	-	-	-	-	-	-	-	8
RAYA	-	-	2	-	-	-	-	-	-	-	-	-	-	-	-	-	2
REINETA	-	-	263	-	-	-	-	-	-	-	-	-	-	-	-	-	263
SARDINA	-	-	144	-	-	-	-	7269	1296	-	-	-	-	-	-	-	8698
TIBURON O MARRAJO	-	18	35	-	-	-	-	-	-	-	-	-	-	-	-	-	63
TURBOT	-	-	1	-	-	-	-	-	-	-	-	-	-	-	-	-	1
DESECHO DE PESCADO	-	-	-	-	-	-	-	-	5318	5010	-	-	-	-	-	-	10328
ALMEJA	-	-	6	-	-	-	-	192	-	-	-	-	-	-	-	-	198
CARACOL LOCATE	-	-	12	-	-	-	-	-	-	-	-	-	-	-	-	-	12
CARACOL RUBIO	-	-	3	-	-	-	-	3	-	-	-	-	-	-	-	-	6
CARACOL TEGULA	-	-	1	-	-	-	-	1	-	-	-	-	-	-	-	-	2
CULENGUE	-	-	-	-	-	-	-	10	-	-	-	-	-	-	-	-	10
CHOCHA	-	-	-	-	-	-	-	2	-	-	-	-	-	-	-	-	2
CHOLGA	-	-	1	-	-	-	-	-	-	-	-	-	-	-	-	-	1
CHORITO	-	-	54	-	-	-	-	3	-	-	-	-	-	-	-	-	57
HUEPO	-	-	1	-	-	-	-	19	-	-	-	-	-	-	-	-	20
LAPA	-	62	18	-	-	-	-	331	-	-	-	-	-	-	-	-	411
LOCO	-	-	49	-	-	-	-	176	-	-	-	-	-	-	-	-	225
MACHA	-	-	61	-	-	-	-	301	-	-	-	-	-	-	-	-	352
NAVAJUELA	-	-	13	-	-	-	-	18	-	-	-	-	-	-	-	-	31
OSTION DEL NORTE	-	45	644	-	-	-	-	-	-	-	-	-	-	-	-	-	689
PULPO	-	-	170	-	-	-	-	-	-	-	-	-	-	-	-	-	170

IV REGION, PRODUCCION EN 1995
POR ESPECIE Y LINEA DE ELABORACION
(en toneladas)

ESPECIE	CONTINUACION																
	L1	L2	L3	L4	L5	L6	L7	L8	L9	L10	L11	L12	L13	L14	L15	L16	TOTAL
DESECHO DE MOLUSCO	-	-	-	-	-	-	-	13	-	-	-	-	-	-	-	-	13
CAMARON NAILON	-	4	418	-	-	-	-	-	-	-	-	-	-	-	-	-	422
CAMARON ECUATORIANO	-	1	1	-	-	-	-	-	-	-	-	-	-	-	-	-	1
GAMBA	-	1	1	-	-	-	-	-	-	-	-	-	-	-	-	-	2
JAIBA MORA	-	-	1	-	-	-	-	-	-	-	-	-	-	-	-	-	1
JAIBA PELUOA O PACHONIA	-	1	-	-	-	-	-	-	-	-	-	-	-	-	-	-	1
LANGOSTINO AMARILLO	-	-	265	-	-	-	-	-	-	-	-	-	-	-	-	-	265
LANGOSTINO COLORADO	-	-	7	-	-	-	-	-	297	-	-	-	-	-	-	-	7
DESECHO DE CRUSTACEO	-	-	-	-	-	-	-	-	-	-	-	-	-	-	-	-	297
ERIZO	-	-	27	-	-	-	-	-	-	-	-	-	-	-	-	-	27
TOTAL ALGAS	0	0	0	0	0	0	0	0	0	0	0	4433	0	0	0	0	4433
TOTAL PESCADOS	0	280	702	0	192	80	0	16735	19784	5010	0	0	0	0	0	0	42803
TOTAL MOLUSCOS	0	107	1023	0	0	0	0	1069	0	0	0	0	0	0	0	0	2199
TOTAL CRUSTACEOS	0	6	693	0	0	0	0	0	297	0	0	0	0	0	0	0	996
TOTAL OTRAS ESPECIES	0	0	27	0	0	0	0	0	0	0	0	0	0	0	0	0	27
TOTAL	0	403	2445	0	192	80	0	17804	20091	5010	0	4433	0	0	0	0	50459

L1 : COCIDO
L3 : CONGELADO
L5 : SECO - SALADO
L7 : AHUMADO
L9 : HARINA
L11 : AGAR - AGAR
L13 : DESHIDRATADO
L15 : CARRAGENINA

L2 : FRESCO - ENFRIADO
L4 : SURIMI
L6 : SALADO HUMEDO
L8 : CONSERVA
L10 : ACEITE
L12 : ALGA SECA
L14 : ALGINATO
L16 : COLAGAR

V REGION, PRODUCCION EN 1995
POR ESPECIE Y LINEA DE ELABORACION
(en toneladas)

ESPECIE	L1	L2	L3	L4	L5	L6	L7	L8	L9	L10	L11	L12	L13	L14	L15	L16	TOTAL
COTONI	-	-	-	-	-	-	-	-	-	-	-	-	-	-	9	-	9
CHASCA	-	-	-	-	-	-	-	-	-	-	-	178	-	-	-	-	178
CHICOREA DE MAR	-	-	-	-	-	-	-	-	-	-	-	627	-	-	15	-	642
LUGA-LUGA	-	-	-	-	-	-	-	-	-	-	-	90	-	-	-	-	90
PELLILLO	-	-	-	-	-	-	-	-	-	-	1182	1435	-	-	35	-	2662
ALBACORA	-	682	51	-	-	-	-	-	-	-	-	-	-	-	-	-	633
ANCHOVETA	-	-	160	-	-	-	-	-	10488	-	-	-	-	-	-	-	10638
ANGUILA	-	-	29	-	-	-	-	-	-	-	-	-	-	-	-	-	29
ATUN ALETA LARGA	-	-	6	-	-	-	-	-	-	-	-	-	-	-	-	-	6
AZULEJO	-	-	7	-	-	-	-	-	-	-	-	-	-	-	-	-	7
BACALAO DE J.FERNANDEZ	-	-	-	-	-	-	7	6	-	-	-	-	-	-	-	-	12
BACALAO DE PROFUNDIDAD	-	125	126	-	-	-	-	-	-	-	-	-	-	-	-	-	251
BESUGO	-	-	4	-	-	-	-	-	-	-	-	-	-	-	-	-	4
CABALLA	-	-	-	-	-	-	-	-	409	-	-	-	-	-	-	-	409
COJINORA DEL NORTE	-	-	-	-	-	-	1	-	-	-	-	-	-	-	-	-	1
CONGRIO COLORADO	-	1	1	-	-	-	-	-	-	-	-	-	-	-	-	-	2
CONGRIO DORADO	-	-	23	-	-	-	-	-	-	-	-	-	-	-	-	-	23
CONGRIO NEGRO	-	1	12	-	-	-	-	-	-	-	-	-	-	-	-	-	13
CORVINA	-	-	1	-	-	-	-	-	-	-	-	-	-	-	-	-	1
DORADO	-	1	-	-	-	-	-	-	-	-	-	-	-	-	-	-	1
JUREL	-	-	4	-	-	-	-	6	199318	-	-	-	-	-	-	-	199328
MERLUZA COMUN	-	301	2746	-	-	-	-	-	-	-	-	-	-	-	-	-	3047
MERLUZA DE COLA	-	-	1	-	-	-	-	-	4	-	-	-	-	-	-	-	6
RAYA	-	-	34	-	-	-	-	-	-	-	-	-	-	-	-	-	34
REJINETA	-	2	1166	-	-	-	-	4	-	-	-	-	-	-	-	-	1172
SALMON DEL ATLANTICO	-	-	10	-	-	-	-	-	-	-	-	-	-	-	-	-	10
SARDINA	-	-	151	-	-	-	-	81	285	-	-	-	-	-	-	-	517
SARDINA COMUN	-	-	110	-	-	-	-	-	659	-	-	-	-	-	-	-	769
SIERRA	-	-	1	-	-	-	-	-	-	-	-	-	-	-	-	-	1
TIBURON O MARRAJO	-	4	53	-	-	-	-	-	-	-	-	-	-	-	-	-	57
TRUCHA ARCOIRIS	-	-	20	-	-	-	-	-	-	-	-	-	-	-	-	-	20
DESECHO DE PESCAO	-	-	2	-	-	-	-	2	387	43401	-	-	-	-	-	-	43792
ALMEJA	-	-	17	-	-	-	-	-	-	-	-	-	-	-	-	-	17
CALAMAR	-	-	5	-	-	-	-	-	-	-	-	-	-	-	-	-	5
CHORITO	-	-	3	-	-	-	-	-	-	-	-	-	-	-	-	-	3

V REGION, PRODUCCION EN 1995
POR ESPECIE Y LINEA DE ELABORACION
(en toneladas)

ESPECIE	CONTINUACION																
	L1	L2	L3	L4	L5	L6	L7	L8	L9	L10	L11	L12	L13	L14	L15	L16	TOTAL
LAPA	-	-	-	-	-	-	-	9	-	-	-	-	-	-	-	-	9
LOCO	-	-	1	-	-	-	-	-	-	-	-	-	-	-	-	-	1
MACHA	-	-	55	-	-	-	-	-	-	-	-	-	-	-	-	-	55
OSTRA DEL PACIFICO	-	-	7	-	-	-	-	-	-	-	-	-	-	-	-	-	7
DESECHO DE MOLUSCO	-	-	-	-	-	-	-	9	-	-	-	-	-	-	-	-	9
CAMARON NAILON	-	-	1256	-	-	-	-	-	-	-	-	-	-	-	-	-	1256
CENTOLLON	-	-	10	-	-	-	-	-	-	-	-	-	-	-	-	-	10
LANGOSTINO AMARILLO	-	-	186	-	-	-	-	-	-	-	-	-	-	-	-	-	186
LANGOSTINO COLORADO	-	-	158	-	-	-	-	-	84	-	-	-	-	-	-	-	242
DESECHO DE CRUSTACEO	-	-	1	-	-	-	-	6	140	-	-	-	-	-	-	-	147
TOTAL ALGAS	0	0	0	0	0	0	0	0	0	0	1192	2330	0	0	59	0	3581
TOTAL PESCADOS	0	1017	4707	0	0	0	8	98	211550	43401	0	0	0	0	0	0	260781
TOTAL MOLUSCOS	0	0	88	0	0	0	0	18	0	0	0	0	0	0	0	0	106
TOTAL CRUSTACEOS	0	0	1511	0	0	0	0	6	224	0	0	0	0	0	0	0	1841
TOTAL	0	1017	6406	0	0	0	8	122	211774	43401	1192	2330	0	0	59	0	256309

L1	: COCIDO	L2	FRESCO - ENFRIADO
L3	CONGELADO	L4	SURIMI
L5	SECO - SALADO	L6	SALADO HUMEDO
L7	AHUMADO	L8	CONSERVA
L9	HARINA	L10	ACEITE
L11	AGAR - AGAR	L12	ALGA SECA
L13	DESHIDRATADO	L14	ALGINATO
L15	CARRAGENINA	L16	COLAGAR

V REGION, QUINTERO, PRODUCCION EN 1995
POR ESPECIE Y LINEA DE ELABORACION
(en toneladas)

ESPECIE	L1	L2	L3	L4	L5	L6	L7	L8	L9	L10	L11	L12	L13	L14	L15	L16	TOTAL
COTONI	-	-	-	-	-	-	-	-	-	-	-	-	-	-	9	-	9
CHICOREA DE MAR	-	-	-	-	-	-	-	-	-	-	-	-	-	-	16	-	16
PELILLO	-	-	-	-	-	-	-	-	-	-	1192	1246	-	-	36	-	2473
ALBACORA	-	54	-	-	-	-	-	-	-	-	-	-	-	-	-	-	54
ANCHOVETA	-	-	122	-	-	-	-	-	74	-	-	-	-	-	-	-	196
ATUN ALETA LARGA	-	-	1	-	-	-	-	-	-	-	-	-	-	-	-	-	1
BESUGO	-	-	4	-	-	-	-	-	-	-	-	-	-	-	-	-	4
CONGRIO COLORADO	-	1	-	-	-	-	-	-	-	-	-	-	-	-	-	-	1
CONGRIO NEGRO	-	1	1	-	-	-	-	-	-	-	-	-	-	-	-	-	2
JUREL	-	-	-	-	-	-	-	-	14222	-	-	-	-	-	-	-	14222
MERLUZA COMUN	-	287	1483	-	-	-	-	-	-	-	-	-	-	-	-	-	1770
REINETA	-	-	3	-	-	-	-	-	-	-	-	-	-	-	-	-	3
SARDINA	-	-	-	-	-	-	-	-	181	-	-	-	-	-	-	-	181
TIBURON O MARRAJO	-	2	-	-	-	-	-	-	-	-	-	-	-	-	-	-	2
DESECHO DE PESCADO	-	-	-	-	-	-	-	-	354	2834	-	-	-	-	-	-	3188
MACHA	-	-	31	-	-	-	-	-	-	-	-	-	-	-	-	-	31
CAMARON NAILON	-	-	995	-	-	-	-	-	-	-	-	-	-	-	-	-	995
CENTOLLON	-	-	10	-	-	-	-	-	-	-	-	-	-	-	-	-	10
LANGOSTINO AMARILLO	-	-	97	-	-	-	-	-	-	-	-	-	-	-	-	-	97
LANGOSTINO COLORADO	-	-	4	-	-	-	-	-	84	-	-	-	-	-	-	-	88
DESECHO DE CRUSTACEO	-	-	-	-	-	-	-	-	140	-	-	-	-	-	-	-	140
TOTAL ALGAS	0	0	0	0	0	0	0	0	0	0	1192	1246	0	0	59	0	2497
TOTAL PESCADOS	0	345	1514	0	0	0	0	0	14831	2834	0	0	0	0	0	0	19624
TOTAL MOLUSCOS	0	0	31	0	0	0	0	0	0	0	0	0	0	0	0	0	31
TOTAL CRUSTACEOS	0	0	1106	0	0	0	0	0	224	0	0	0	0	0	0	0	1330
TOTAL	0	345	2751	0	0	0	0	0	15055	2834	1192	1246	0	0	59	0	23482

L1	COCIDO	L2	FRESCO - ENFRIADO
L3	CONGELADO	L4	SURIMI
L5	SECO - SALADO	L6	SALADO HUMEDO
L7	AHUMADO	L8	CONSERVA
L9	HARINA	L10	ACEITE
L11	AGAR - AGAR	L12	ALGA SECA
L13	DESHIDRATADO	L14	ALGINATO
L15	CARRAGENINA	L16	COLAGAR

V REGION, VALPARAISO, PRODUCCION EN 1995
POR ESPECIE Y LINEA DE ELABORACION
(en toneladas)

ESPECIE	L1	L2	L3	L4	L5	L6	L7	L8	L9	L10	L11	L12	L13	L14	L15	L16	TOTAL
CHASCA	-	-	-	-	-	-	-	-	-	-	-	178	-	-	-	-	178
CHICOREA DE MAR	-	-	-	-	-	-	-	-	-	-	-	627	-	-	-	-	627
LUGA-LUGA	-	-	-	-	-	-	-	-	-	-	-	90	-	-	-	-	90
PELILLO	-	-	-	-	-	-	-	-	-	-	-	189	-	-	-	-	189
ALBACORA	-	1	24	-	-	-	-	-	-	-	-	-	-	-	-	-	25
ANCHOVETA	-	-	28	-	-	-	-	-	-	-	-	-	-	-	-	-	28
ANGUILA	-	-	28	-	-	-	-	-	-	-	-	-	-	-	-	-	28
AZULEJO	-	-	7	-	-	-	-	-	-	-	-	-	-	-	-	-	7
BACALAO DE J.FERNANDEZ	-	-	-	-	-	-	7	5	-	-	-	-	-	-	-	-	12
BACALAO DE PROFUNDIDAD	-	-	26	-	-	-	-	-	-	-	-	-	-	-	-	-	26
COJINABA DEL NORTE	-	-	-	-	-	-	1	-	-	-	-	-	-	-	-	-	1
CONGRIO COLORADO	-	-	1	-	-	-	-	-	-	-	-	-	-	-	-	-	1
CONGRIO DORADO	-	-	6	-	-	-	-	-	-	-	-	-	-	-	-	-	5
JUREL	-	-	-	-	-	-	-	6	-	-	-	-	-	-	-	-	6
MERLUZA COMUN	-	-	1110	-	-	-	-	-	-	-	-	-	-	-	-	-	1110
MERLUZA DE COLA	-	-	1	-	-	-	-	-	-	-	-	-	-	-	-	-	1
RAYA	-	-	34	-	-	-	-	-	-	-	-	-	-	-	-	-	34
REINETA	-	-	1090	-	-	-	-	4	-	-	-	-	-	-	-	-	1094
SARDINA	-	-	151	-	-	-	-	81	-	-	-	-	-	-	-	-	232
SARDINA COMUN	-	-	100	-	-	-	-	-	-	-	-	-	-	-	-	-	100
TIBURON O MARRAJO	-	-	53	-	-	-	-	-	-	-	-	-	-	-	-	-	53
TRUCHA ARCOIRIS	-	-	20	-	-	-	-	-	-	-	-	-	-	-	-	-	20
DESECHO DE PESCADO	-	-	-	-	-	-	-	2	-	-	-	-	-	-	-	-	2
ALMEJA	-	-	17	-	-	-	-	-	-	-	-	-	-	-	-	-	17
CHORITO	-	-	3	-	-	-	-	-	-	-	-	-	-	-	-	-	3
LAPA	-	-	-	-	-	-	-	9	-	-	-	-	-	-	-	-	9
MACHA	-	-	24	-	-	-	-	-	-	-	-	-	-	-	-	-	24
OSTRA DEL PACIFICO	-	-	7	-	-	-	-	-	-	-	-	-	-	-	-	-	7
DESECHO DE MOLUSCO	-	-	-	-	-	-	-	9	-	-	-	-	-	-	-	-	9

V REGION, VALPARAISO, PRODUCCION EN 1995
POR ESPECIE Y LINEA DE ELABORACION
(en toneladas)

ESPECIE	CONTINUACION																
	L1	L2	L3	L4	L5	L6	L7	L8	L9	L10	L11	L12	L13	L14	L15	L16	TOTAL
CAMARON NAULON	-	-	261	-	-	-	-	-	-	-	-	-	-	-	-	-	261
LANGOSTINO AMARILLO	-	-	89	-	-	-	-	-	-	-	-	-	-	-	-	-	89
LANGOSTINO COLORADO	-	-	162	-	-	-	-	-	-	-	-	-	-	-	-	-	162
DESECHO DE CRUSTACEO	-	-	1	-	-	-	-	6	-	-	-	-	-	-	-	-	7
TOTAL ALGAS	0	0	0	0	0	0	0	0	0	0	0	1084	0	0	0	0	1084
TOTAL PESCADOS	0	1	2678	0	0	0	8	98	0	0	0	0	0	0	0	0	2786
TOTAL MOLUSCOS	0	0	81	0	0	0	0	18	0	0	0	0	0	0	0	0	69
TOTAL CRUSTACEOS	0	0	503	0	0	0	0	6	0	0	0	0	0	0	0	0	509
TOTAL	0	1	3232	0	0	0	8	122	0	0	0	1084	0	0	0	0	4447

L1	: COCIDO	L2	: FRESCO - ENFRIADO
L3	: CONGELADO	L4	: SURIMI
L5	: SECO - SALADO	L6	: SALADO HUMEDO
L7	: AHUMADO	L8	: CONSERVA
L9	: HARINA	L10	: ACEITE
L11	: AGAR - AGAR	L12	: ALGA SECA
L13	: DESHIDRATADO	L14	: ALGINATO
L15	: CARRAGENINA	L16	: COLAGAR

V REGION, SAN ANTONIO, PRODUCCION EN 1995
(en toneladas)

ESPECIE	L1	L2	L3	L4	L5	L6	L7	L8	L9	L10	L11	L12	L13	L14	L16	L16	TOTAL
ALBACORA	-	627	27	-	-	-	-	-	-	-	-	-	-	-	-	-	564
ANCHOVETA	-	-	-	-	-	-	-	10414	-	-	-	-	-	-	-	-	10414
ANGUILA	-	-	1	-	-	-	-	-	-	-	-	-	-	-	-	-	1
ATUN ALETA LARGA	-	-	4	-	-	-	-	-	-	-	-	-	-	-	-	-	4
BACALAO DE PROFUNDIDAD	-	126	100	-	-	-	-	-	409	-	-	-	-	-	-	-	226
CABALLA	-	-	-	-	-	-	-	-	-	-	-	-	-	-	-	-	409
CONGRIO DORADO	-	-	18	-	-	-	-	-	-	-	-	-	-	-	-	-	18
CONGRIO NEGRO	-	-	11	-	-	-	-	-	-	-	-	-	-	-	-	-	11
CORVINA	-	-	1	-	-	-	-	-	-	-	-	-	-	-	-	-	1
DORADO	-	1	-	-	-	-	-	-	-	-	-	-	-	-	-	-	1
JUREL	-	-	4	-	-	-	-	-	186096	-	-	-	-	-	-	-	186100
MERLUZA COMUN	-	14	163	-	-	-	-	-	-	-	-	-	-	-	-	-	167
MERLUZA DE COLA	-	-	-	-	-	-	-	-	4	-	-	-	-	-	-	-	4
REINETA	-	2	73	-	-	-	-	-	-	-	-	-	-	-	-	-	75
SALMON DEL ATLANTICO	-	-	10	-	-	-	-	-	-	-	-	-	-	-	-	-	10
SARDINA	-	-	-	-	-	-	-	-	104	-	-	-	-	-	-	-	104
SARDINA COMUN	-	-	10	-	-	-	-	-	869	-	-	-	-	-	-	-	669
SIERRA	-	-	1	-	-	-	-	-	-	-	-	-	-	-	-	-	1
TIBURON O MARRAJO	-	2	-	-	-	-	-	-	-	-	-	-	-	-	-	-	2
DESECHO DE PESCAO	-	-	2	-	-	-	-	-	33	40667	-	-	-	-	-	-	40602
CALAMAR	-	-	5	-	-	-	-	-	-	-	-	-	-	-	-	-	5
LOGO	-	-	1	-	-	-	-	-	-	-	-	-	-	-	-	-	1
LANGOSTINO COLORADO	-	-	2	-	-	-	-	-	-	-	-	-	-	-	-	-	2
TOTAL PESCADOS	0	671	416	0	0	0	0	0	196719	40667	0	0	0	0	0	0	238372
TOTAL MOLUSCOS	0	0	6	0	0	0	0	0	0	0	0	0	0	0	0	0	6
TOTAL CRUSTACEOS	0	0	2	0	0	0	0	0	0	0	0	0	0	0	0	0	2
TOTAL	0	671	423	0	0	0	0	0	196719	40667	0	0	0	0	0	0	238380

L1	COCIDO
L3	CONGELADO
L5	SECO - SALADO
L7	AHUMADO
L9	HARINA
L11	AGAR - AGAR
L13	DESHIDRATADO
L15	CARRAGENINA
L2	FRESCO - ENFRIADO
L4	SURIMI
L6	SALADO HUMEDO
L8	CONSERVA
L10	ACEITE
L12	ALGA SECA
L14	ALGINATO
L16	COLAGAR

VII REGION, PRODUCCION EN 1995
POR ESPECIE Y LINEA DE ELABORACION
(en toneladas)

ESPECIE	L1	L2	L3	L4	L5	L6	L7	L8	L9	L10	L11	L12	L13	L14	L15	L16	TOTAL
CHICOREA DE MAR	-	-	-	-	-	-	-	-	-	-	16	-	-	-	5	-	21
PELILLO	-	-	-	-	-	-	-	-	-	-	254	-	-	-	-	-	254
TOTAL ALGAS	0	0	0	0	0	0	0	0	0	0	270	0	0	0	6	0	276
TOTAL	0	0	0	0	0	0	0	0	0	0	270	0	0	0	5	0	276

L1	COCIDO	L2	FRESCO - ENFRIADO
L3	CONGELADO	L4	SURIMI
L5	SECO - SALADO	L6	SALADO HUMEDO
L7	AHUMADO	L8	CONSERVA
L9	HARINA	L10	ACEITE
L11	AGAR - AGAR	L12	ALGA SECA
L13	DESHIDRATADO	L14	ALGINATO
L15	CARRAGENINA	L16	COLAGAR

VIII REGION, PRODUCCION EN 1995
POR ESPECIE Y LINEA DE ELABORACION
(en toneladas)

ESPECIE	L1	L2	L3	L4	L5	L6	L7	L8	L9	L10	L11	L12	L13	L14	L15	L16	TOTAL
COCHAYUYO	-	-	-	-	-	-	-	-	-	-	-	66	-	-	-	-	66
CHASCA	-	-	-	-	-	-	-	-	-	-	-	16	-	-	-	-	16
CHICOREA DE MAR	-	-	-	-	-	-	-	-	-	-	-	157	-	-	-	-	157
LUGA-LUGA	-	-	-	-	-	-	-	-	-	-	-	266	-	-	-	-	266
PELILLO	-	-	-	-	-	-	-	-	-	-	-	562	-	-	-	-	562
AGUJILLA	-	-	-	-	-	-	-	-	1	-	-	-	-	-	-	-	1
ALBACORA	-	154	3	-	-	-	-	-	-	-	-	-	-	-	-	-	157
ANCHOVETA	-	-	1402	-	-	-	-	86	36664	-	-	-	-	-	-	-	37162
BACALAO DE PROFUNDIDAD	-	266	1964	-	-	-	-	-	-	-	-	-	-	-	-	-	2229
BESUGO	-	-	40	12	-	-	-	-	-	-	-	-	-	-	-	-	62
BLANQUILLO	-	-	4	-	-	-	-	-	-	-	-	-	-	-	-	-	4
CABALLA	-	-	-	-	-	-	-	127	904	-	-	-	-	-	-	-	1031
CONGRIO COLORADO	-	-	1	-	-	-	-	-	-	-	-	-	-	-	-	-	1
CONGRIO DORADO	-	8	111	-	-	-	-	-	-	-	-	-	-	-	-	-	120
CONGRIO NEGRO	-	3	90	-	-	-	-	-	-	-	-	-	-	-	-	-	93
CORVINA	-	6	13	-	-	-	-	-	-	-	-	-	-	-	-	-	19
JUREL	-	188	7837	6360	50	-	-	60066	684762	-	-	-	-	-	-	-	749263
MACUELO TRITRE	1	-	-	-	-	-	-	555	-	-	-	-	-	-	-	-	556
MERLUZA COMUN	4	311	16881	1533	199	32	-	1	9	-	-	-	-	-	-	-	17970
MERLUZA DE COLA	-	-	1273	-	-	-	-	-	35490	-	-	-	-	-	-	-	36763
PEJEGALLO	-	2	49	-	-	-	-	-	-	-	-	-	-	-	-	-	61
PEJERREY DE MAR	-	-	50	-	-	-	-	-	-	-	-	-	-	-	-	-	50
RAYA	-	-	30	-	-	-	-	-	-	-	-	-	-	-	-	-	30
REINETA	-	2	2	-	-	-	-	-	-	-	-	-	-	-	-	-	4
SALMON DEL ATLANTICO	-	618	245	9	-	-	-	3	-	-	-	-	-	-	-	-	875
SALMON PLATEADO	-	-	1067	-	-	-	-	25	-	-	-	-	-	-	-	-	1092
SARDINA	-	-	-	-	-	-	-	160	345	-	-	-	-	-	-	-	505
SARDINA COMUN	-	-	1099	-	-	-	-	94	22076	-	-	-	-	-	-	-	23269
SIERRA	-	1	4	-	-	-	-	-	-	-	-	-	-	-	-	-	5
TOLLO	-	-	6	-	-	-	-	-	-	-	-	-	-	-	-	-	6
TRUCHA ARCOIRIS	-	37	1676	-	-	-	-	3	-	-	-	-	-	-	-	-	1616
DESECHO DE PESCADO	-	-	50	-	-	-	-	11	34642	198639	-	-	-	-	-	-	233242
ALMEJA	-	-	1	-	-	-	-	7	-	-	-	-	-	-	-	-	8
CALAMAR	-	-	28	-	-	-	-	-	-	-	-	-	-	-	-	-	28
CARACOL PALO PALO	-	-	-	-	-	-	-	20	-	-	-	-	-	-	-	-	20
CARACOL RUBIO	-	-	4	-	-	-	-	-	-	-	-	-	-	-	-	-	4
CARACOL TRUMULCO	-	-	10	-	-	-	-	90	-	-	-	-	-	-	-	-	10
CULENGUE	-	-	-	-	-	-	-	-	-	-	-	-	-	-	-	-	90
CHOLGA	-	-	3	-	-	-	-	1	-	-	-	-	-	-	-	-	4
CHORITO	-	-	6	-	-	-	-	1	-	-	-	-	-	-	-	-	6
CHORO	-	-	1	-	-	-	-	-	-	-	-	-	-	-	-	-	1
HUEPO	8	12	172	-	-	-	-	761	-	-	-	-	-	-	-	-	963

VIII REGION, PRODUCCION EN 1995
POR ESPECIE Y LINEA DE ELABORACION
(en toneladas)

ESPECIE	CONTINUACION																
	L1	L2	L3	L4	L6	L6	L7	L8	L9	L10	L11	L12	L13	L14	L16	L16	TOTAL
LAPA	-	-	8	-	-	-	-	7	-	-	-	-	-	-	-	-	16
LOCO	-	-	26	-	-	-	-	67	-	-	-	-	-	-	-	-	93
MACHA	-	-	1	-	-	-	-	2	-	-	-	-	-	-	-	-	3
NAVAJUELA	4	3	16	-	-	-	-	179	-	-	-	-	-	-	-	-	202
OSTION DEL SUR	-	-	1	-	-	-	-	-	-	-	-	-	-	-	-	-	1
PULPO	-	-	2	-	-	-	-	-	-	-	-	-	-	-	-	-	2
DESECHO DE MOLUSCO	-	-	-	-	-	-	-	6	-	-	-	-	-	-	-	-	6
CAMARON NAILON	14	-	307	-	-	-	-	-	-	-	-	-	-	-	-	-	321
JAIBA NO CLASIF.	-	-	1	-	-	-	-	-	-	-	-	-	-	-	-	-	1
JAIBA MORA	-	-	3	-	-	-	-	-	-	-	-	-	-	-	-	-	3
JAIBA PELUDA O PACHONA	1	-	2	-	-	-	-	-	-	-	-	-	-	-	-	-	3
JAIBA REINA	-	-	6	-	-	-	-	-	-	-	-	-	-	-	-	-	6
LANGOSTINO COLORADO	-	-	299	-	-	-	-	-	-	-	-	-	-	-	-	-	299
PICOROCO	-	-	7	-	-	-	-	-	-	-	-	-	-	-	-	-	7
DESECHO DE CRUSTACEO	-	-	-	-	-	-	-	-	867	-	-	-	-	-	-	-	867
PEPINO DE MAR	-	-	3	-	-	-	-	-	-	-	-	-	15	-	-	-	18
PIURE	-	-	1	-	-	-	-	-	-	-	-	-	-	-	-	-	1
TOTAL ALGAS	0	0	0	0	0	0	0	0	0	0	0	1046	0	0	0	0	1046
TOTAL PESCADOS	6	1596	32796	7914	249	32	0	51131	813893	198539	0	0	0	0	0	0	1106155
TOTAL MOLUSCOS	12	15	278	0	0	0	0	1141	0	0	0	0	0	0	0	0	1446
TOTAL CRUSTACEOS	16	0	625	0	0	0	0	0	867	0	0	0	0	0	0	0	1507
TOTAL OTRAS ESPECIES	0	0	4	0	0	0	0	0	0	0	0	0	15	0	0	0	19
TOTAL	32	1611	33703	7914	249	32	0	52272	814760	198539	0	1046	15	0	0	0	1110173

L1	COCIDO	L2	FRESCO - ENFRIADO
L3	CONGELADO	L4	SURIMI
L5	SECO - SALADO	L6	SALADO HUMEDO
L7	AHUMADO	L8	CONSERVA
L9	HARINA	L10	ACEITE
L11	AGAR - AGAR	L12	ALGA SECA
L13	DESHIDRATADO	L14	ALGINATO
L15	CARRAGENINA	L16	COLAGAR

VIII REGION, TOME, PRODUCCION EN 1995
 POR ESPECIE Y LINEA DE ELABORACION
 (en toneladas)

ESPECIE	L1	L2	L3	L4	L5	L6	L7	L8	L9	L10	L11	L12	L13	L14	L15	L16	TOTAL
CHASCA	-	-	-	-	-	-	-	-	-	-	-	16	-	-	-	-	16
CHICOREA OE MAR	-	-	-	-	-	-	-	-	-	-	-	167	-	-	-	-	167
LUGA-LUGA	-	-	-	-	-	-	-	-	-	-	-	266	-	-	-	-	266
PELILLO	-	-	-	-	-	-	-	-	-	-	-	562	-	-	-	-	562
ANCHOVETA	-	-	-	-	-	-	-	-	1647	-	-	-	-	-	-	-	1647
CONGRIO NEGRO	-	-	6	-	-	-	-	-	-	-	-	-	-	-	-	-	6
JUREL	-	-	-	634	-	-	-	2004	10703	-	-	-	-	-	-	-	13341
MERLUZA COMUN	-	-	26	-	-	-	-	-	-	-	-	-	-	-	-	-	26
MERLUZA OE COLA	-	-	-	-	-	-	-	-	226	-	-	-	-	-	-	-	226
SALMON DEL ATLANTICO	-	616	217	9	-	-	-	-	-	-	-	-	-	-	-	-	842
SALMON PLATEADO	-	-	1063	-	-	-	-	-	-	-	-	-	-	-	-	-	1063
SARDINA COMUN	-	-	-	-	-	-	-	-	231	-	-	-	-	-	-	-	231
TRUCHA ARCOIRIS	-	37	1666	-	-	-	-	3	-	-	-	-	-	-	-	-	1696
DESECHO OE PESCADO	-	-	4	-	-	-	-	11	2794	4749	-	-	-	-	-	-	7568
CAMARON NAILON	-	-	279	-	-	-	-	-	-	-	-	-	-	-	-	-	279
LANGOSTINO COLORADO	-	-	292	-	-	-	-	-	-	-	-	-	-	-	-	-	292
DESECHO DE CRUSTACEO	-	-	-	-	-	-	-	-	867	-	-	-	-	-	-	-	867
PEPINO DE MAR	-	-	-	-	-	-	-	-	-	-	-	-	16	-	-	-	16
TOTAL ALGAS	0	0	0	0	0	0	0	0	0	0	0	980	0	0	0	0	980
TOTAL PESCADOS	0	663	2069	643	0	0	0	2018	16500	4749	0	0	0	0	0	0	26432
TOTAL CRUSTACEOS	0	0	571	0	0	0	0	0	867	0	0	0	0	0	0	0	1438
TOTAL OTRAS ESPECIES	0	0	0	0	0	0	0	0	0	0	0	0	15	0	0	0	15
TOTAL	0	663	3440	643	0	0	0	2018	16367	4749	0	980	15	0	0	0	28866

L1 : COCIDO
 L2 : FRESCO - ENFRIADO
 L3 : CONGELADO
 L4 : SURIMI
 L5 : SECO - SALADO
 L6 : SALADO HUMEDO
 L7 : AHUMADO
 L8 : CONSERVA
 L9 : HARINA
 L10 : ACETE
 L11 : AGAR - AGAR
 L12 : ALGA SECA
 L13 : DESHIDRATADO
 L14 : ALGINATO
 L15 : CARRAGENINA
 L16 : COLAGAR

VIII REGION, TALCAHUANO, PRODUCCION EN 1995
POR ESPECIE Y LINEA DE ELABORACION
(en toneladas)

ESPECIE	L1	L2	L3	L4	L5	L6	L7	L8	L9	L10	L11	L12	L13	L14	L15	L16	TOTAL
COCHAYUJO	-	-	-	-	-	-	-	-	-	-	-	66	-	-	-	-	66
AGUJILLA	-	-	-	-	-	-	-	-	1	-	-	-	-	-	-	-	1
ALBACORA	-	164	2	-	-	-	-	-	-	-	-	-	-	-	-	-	166
ANCHOVETA	-	-	1402	-	-	-	-	62	15643	-	-	-	-	-	-	-	17097
BACALAO DE PROFUNDIDAD	-	247	1411	-	-	-	-	-	-	-	-	-	-	-	-	-	1658
BESUGO	-	-	40	12	-	-	-	-	-	-	-	-	-	-	-	-	52
CABALLA	-	-	-	-	-	-	-	64	169	-	-	-	-	-	-	-	233
CONGRIO DORADO	-	9	77	-	-	-	-	-	-	-	-	-	-	-	-	-	86
CONGRIO NEGRO	-	3	68	-	-	-	-	-	-	-	-	-	-	-	-	-	71
CORVINA	-	6	4	-	-	-	-	-	-	-	-	-	-	-	-	-	10
JUREL	-	94	7384	4967	-	-	-	20689	271099	-	-	-	-	-	-	-	304233
MACHUELO TRITRE	1	-	-	-	-	-	-	334	-	-	-	-	-	-	-	-	335
MERLUZA COMUN	4	259	13684	1533	-	-	-	1	9	-	-	-	-	-	-	-	15490
MERLUZA DE COLA	-	-	1273	-	-	-	-	-	12019	-	-	-	-	-	-	-	13292
PEJEGALLO	-	2	23	-	-	-	-	-	-	-	-	-	-	-	-	-	25
PEJERREY DE MAR	-	-	18	-	-	-	-	-	-	-	-	-	-	-	-	-	18
RAYA	-	-	30	-	-	-	-	-	-	-	-	-	-	-	-	-	30
REINETA	-	2	1	-	-	-	-	-	-	-	-	-	-	-	-	-	3
SALMON DEL ATLANTICO	-	2	-	-	-	-	-	-	-	-	-	-	-	-	-	-	2
SARDINA	-	-	-	-	-	-	-	59	157	-	-	-	-	-	-	-	216
SARDINA COMUN	-	-	1099	-	-	-	-	-	11079	-	-	-	-	-	-	-	12178
SIERRA	-	1	4	-	-	-	-	-	-	-	-	-	-	-	-	-	5
TOLLO	-	-	6	-	-	-	-	-	-	-	-	-	-	-	-	-	6
TRUCHA ARCOIRIS	-	-	18	-	-	-	-	-	-	-	-	-	-	-	-	-	18
DESECHO DE PESCADO	-	-	20	-	-	-	-	-	13504	85269	-	-	-	-	-	-	99183
CALAMAR	-	-	10	-	-	-	-	-	-	-	-	-	-	-	-	-	10
CARACOL RUBIO	-	-	4	-	-	-	-	-	-	-	-	-	-	-	-	-	4
CARACOL TRUMULCO	-	-	10	-	-	-	-	-	-	-	-	-	-	-	-	-	10
CULENGUE	-	-	-	-	-	-	-	1	-	-	-	-	-	-	-	-	1
CHOLGA	-	-	-	-	-	-	-	1	-	-	-	-	-	-	-	-	1
CHORITO	-	-	2	-	-	-	-	-	-	-	-	-	-	-	-	-	2
HUEPO	-	-	-	-	-	-	-	166	-	-	-	-	-	-	-	-	166
LAPA	-	-	8	-	-	-	-	6	-	-	-	-	-	-	-	-	14
LOCO	-	-	1	-	-	-	-	-	-	-	-	-	-	-	-	-	1
MAGHA	-	-	1	-	-	-	-	-	-	-	-	-	-	-	-	-	1

VIII REGION, TALCAHUANO, PRODUCCION EN 1995
POR ESPECIE Y LINEA DE ELABORACION
(en toneladas)

ESPECIE	CONTINUACION																
	L1	L2	L3	L4	L5	L6	L7	L8	L9	L10	L11	L12	L13	L14	L15	L16	TOTAL
MAVAJUELA	-	-	-	-	-	-	-	46	-	-	-	-	-	-	-	-	46
JAIBA NO CLASIF.	-	-	1	-	-	-	-	-	-	-	-	-	-	-	-	-	1
JAIBA REINA	-	-	3	-	-	-	-	-	-	-	-	-	-	-	-	-	3
PICOROCO	-	-	4	-	-	-	-	-	-	-	-	-	-	-	-	-	4
PEPINO DE MAR	-	-	3	-	-	-	-	-	-	-	-	-	-	-	-	-	3
PIURE	-	-	1	-	-	-	-	-	-	-	-	-	-	-	-	-	1
TOTAL ALGAS	0	0	0	0	0	0	0	0	0	0	0	66	0	0	0	0	66
TOTAL PESCADOS	5	779	26664	6512	0	0	0	21199	324080	86259	0	0	0	0	0	0	464398
TOTAL MOLUSCOS	0	0	36	0	0	0	0	220	0	0	0	0	0	0	0	0	266
TOTAL CRUSTACEOS	0	0	8	0	0	0	0	0	0	0	0	0	0	0	0	0	8
TOTAL OTRAS ESPECIES	0	0	4	0	0	0	0	0	0	0	0	0	0	0	0	0	4
TOTAL	5	779	26612	6512	0	0	0	21419	324080	86259	0	66	0	0	0	0	464732

L1	COCIDO	L2	FRESCO - ENFRIADO
L3	CONGELADO	L4	SURIMI
L5	SECO - SALADO	L6	SALADO HUMEDO
L7	AHUMADO	L8	CONSERVA
L9	HARINA	L10	ACEITE
L11	AGAR - AGAR	L12	ALGA SECA
L13	DESHIDRATADO	L14	ALGINATO
L15	CARRAGENINA	L16	COLAGAR

VIII REGION, CORONEL, PRODUCCION EN 1995
POR ESPECIE Y LINEA DE ELABORACION
(en toneladas)

ESPECIE	L1	L2	L3	L4	L5	L6	L7	L8	L9	L10	L11	L12	L13	L14	L15	L16	TOTAL
ALBACORA	-	-	1	-	-	-	-	-	-	-	-	-	-	-	-	-	1
ANCHOVETA	-	-	-	-	-	-	-	34	11608	-	-	-	-	-	-	-	11642
BACALAO DE PROFUNDIDAD	-	18	563	-	-	-	-	-	-	-	-	-	-	-	-	-	571
BLANQUILLO	-	-	4	-	-	-	-	-	-	-	-	-	-	-	-	-	4
CABALLA	-	-	-	-	-	-	-	63	731	-	-	-	-	-	-	-	794
CONGRIO COLORADO	-	-	1	-	-	-	-	-	-	-	-	-	-	-	-	-	1
CONGRIO DORADO	-	-	34	-	-	-	-	-	-	-	-	-	-	-	-	-	34
CONGRIO NEGRO	-	-	17	-	-	-	-	-	-	-	-	-	-	-	-	-	17
CORVINA	-	-	9	-	-	-	-	-	-	-	-	-	-	-	-	-	9
JUREL	-	-	453	759	60	-	-	13092	201599	-	-	-	-	-	-	-	215963
MACHUELO TRITRE	-	-	-	-	-	-	-	221	-	-	-	-	-	-	-	-	221
MERLUZA COMUN	-	-	2172	-	199	32	-	-	-	-	-	-	-	-	-	-	2403
MERLUZA DE COLA	-	-	-	-	-	-	-	-	13460	-	-	-	-	-	-	-	13460
PEJEGALLO	-	-	25	-	-	-	-	-	-	-	-	-	-	-	-	-	25
PEJERREY DE MAR	-	-	32	-	-	-	-	-	-	-	-	-	-	-	-	-	32
REINETA	-	-	1	-	-	-	-	-	-	-	-	-	-	-	-	-	1
SALMON DEL ATLANTICO	-	-	28	-	-	-	-	-	-	-	-	-	-	-	-	-	28
SALMON PLATEADO	-	-	4	-	-	-	-	-	-	-	-	-	-	-	-	-	4
SARDINA	-	-	-	-	-	-	-	63	108	-	-	-	-	-	-	-	171
SARDINA COMUN	-	-	-	-	-	-	-	90	8505	-	-	-	-	-	-	-	8595
TRUCHA ARCOIRIS	-	-	2	-	-	-	-	-	-	-	-	-	-	-	-	-	2
DESECHO DE PESCAO	-	-	25	-	-	-	-	-	8469	52485	-	-	-	-	-	-	60980
ALMEJA	-	-	1	-	-	-	-	7	-	-	-	-	-	-	-	-	8
CALAMAR	-	-	18	-	-	-	-	-	-	-	-	-	-	-	-	-	18
CARACOL PALO PALO	-	-	-	-	-	-	-	20	-	-	-	-	-	-	-	-	20
CULENGUE	-	-	-	-	-	-	-	89	-	-	-	-	-	-	-	-	89
CHOLGA	-	-	3	-	-	-	-	-	-	-	-	-	-	-	-	-	3
CHORITO	-	-	3	-	-	-	-	1	-	-	-	-	-	-	-	-	4
CHORO	-	-	1	-	-	-	-	-	-	-	-	-	-	-	-	-	1
HUEPO	8	12	172	-	-	-	-	595	-	-	-	-	-	-	-	-	787
LAPA	-	-	-	-	-	-	-	1	-	-	-	-	-	-	-	-	1
LOCO	-	-	25	-	-	-	-	67	-	-	-	-	-	-	-	-	92
MACHA	-	-	-	-	-	-	-	2	-	-	-	-	-	-	-	-	2
NAVAJUELA	4	3	16	-	-	-	-	133	-	-	-	-	-	-	-	-	156
OSTION DEL SUR	-	-	-	-	-	-	-	-	-	-	-	-	-	-	-	-	1
PULPO	-	-	-	-	-	-	-	-	-	-	-	-	-	-	-	-	2

VIII REGION, CORONEL, PRODUCCION EN 1995
POR ESPECIE Y LINEA DE ELABORACION
(en toneladas)

ESPECIE	CONTINUACION																
	L1	L2	L3	L4	L5	L6	L7	L8	L9	L10	L11	L12	L13	L14	L15	L16	TOTAL
DESECHO DE MOLUSCO	-	-	-	-	-	-	-	6	-	-	-	-	-	-	-	-	6
CAMARON NAILON	14	-	28	-	-	-	-	-	-	-	-	-	-	-	-	-	42
JAIBA MORA	-	-	3	-	-	-	-	-	-	-	-	-	-	-	-	-	3
JAIBA PELUDA O PACHONA	1	-	2	-	-	-	-	-	-	-	-	-	-	-	-	-	3
JAIBA REINA	-	-	3	-	-	-	-	-	-	-	-	-	-	-	-	-	3
LANGOSTINO COLORADO	-	-	7	-	-	-	-	-	-	-	-	-	-	-	-	-	7
PICOROCO	-	-	3	-	-	-	-	-	-	-	-	-	-	-	-	-	3
TOTAL PESCADOS	0	18	363	759	249	32	0	13563	244380	52485	0	0	0	0	0	0	314849
TOTAL MOLUSCOS	12	15	242	0	0	0	0	921	0	0	0	0	0	0	0	0	1190
TOTAL CRUSTACEOS	15	0	46	0	0	0	0	0	0	0	0	0	0	0	0	0	61
TOTAL	27	33	3651	759	249	32	0	14484	244380	52485	0	0	0	0	0	0	316100

L1	COCIDO	L2	FRESCO - ENFRIADO
L3	CONGELADO	L4	SURIMI
L5	SECO - SALADO	L6	SALADO HUMEDO
L7	AHUMADO	L8	CONSERVA
L9	HARINA	L10	ACEITE
L11	AGAR - AGAR	L12	ALGA SECA
L13	DESHIDRATADO	L14	ALGINATO
L15	CARRAGENINA	L16	COLAGAR

VIII REGION, SAN VICENTE, PRODUCCION EN 1995
 POR ESPECIE Y LINEA DE ELABORACION
 (en toneladas)

ESPECIE	L1	L2	L3	L4	L5	L6	L7	L8	L9	L10	L11	L12	L13	L14	L15	L16	TOTAL
ANCHOVETA	-	-	-	-	-	-	-	-	5966	-	-	-	-	-	-	-	6966
CABALLA	-	-	-	-	-	-	-	-	4	-	-	-	-	-	-	-	4
JUREL	-	94	-	-	-	-	-	14281	201361	-	-	-	-	-	-	-	215736
MERLUZA COMUN	-	62	-	-	-	-	-	-	-	-	-	-	-	-	-	-	52
MERLUZA DE COLA	-	-	-	-	-	-	-	-	9786	-	-	-	-	-	-	-	9786
SALMON DEL ATLANTICO	-	-	-	-	-	-	-	3	-	-	-	-	-	-	-	-	3
SALMON PLATEADO	-	-	-	-	-	-	-	25	-	-	-	-	-	-	-	-	25
SARDINA	-	-	-	-	-	-	-	38	80	-	-	-	-	-	-	-	118
SARDINA COMUN	-	-	-	-	-	-	-	4	2261	-	-	-	-	-	-	-	2265
DESECHO DE PESCADO	-	-	-	-	-	-	-	-	9475	56046	-	-	-	-	-	-	65621
TOTAL PESCADOS	0	146	0	0	0	0	0	14351	229933	56046	0	0	0	0	0	0	300476
TOTAL	0	146	0	0	0	0	0	14351	229933	56046	0	0	0	0	0	0	300476

L1	COCIDO	L2	FRESCO - ENFRIADO
L3	CONGELADO	L4	SURIMI
L5	SECO - SALADO	L6	SALADO HUMEDO
L7	AHUMADO	L8	CONSERVA
L9	HARINA	L10	ACEITE
L11	AGAR - AGAR	L12	ALGA SECA
L13	DESHIDRATADO	L14	ALGINATO
L15	CARRAGENINA	L16	COLAGAR

IX REGION, PRODUCCION EN 1995
POR ESPECIE Y LINEA DE ELABORACION
(en toneladas)

ESPECIE	L1	L2	L3	L4	L5	L6	L7	L8	L9	L10	L11	L12	L13	L14	L15	L16	TOTAL
CULENGUE	-	-	1	-	-	-	-	-	-	-	-	-	-	-	-	-	1
LOCO	-	-	2	-	-	-	-	5	-	-	-	-	-	-	-	-	7
TOTAL MOLUSCOS	0	0	3	0	0	0	0	5	0	0	0	0	0	0	0	0	8
TOTAL	0	0	3	0	0	0	0	5	0	0	0	0	0	0	0	0	8

L1 : COCIDO
L3 : CONGELADO
L5 : SECO - SALADO
L7 : AHUMADO
L9 : HARINA
L11 : AGAR - AGAR
L13 : DESHIDRATADO
L15 : CARRAGENINA

L2 : FRESCO - ENFRIADO
L4 : SURIMI
L6 : SALADO HUMEDO
L8 : CONSERVA
L10 : ACEITE
L12 : ALGA SECA
L14 : ALGINATO
L16 : COLAGAR

X REGION, PRODUCCION EN 1995
POR ESPECIE Y LINEA DE ELABORACION
(en toneladas)

ESPECIE	L1	L2	L3	L4	L5	L6	L7	L8	L9	L10	L11	L12	L13	L14	L15	L16	TOTAL
COTONI	-	-	-	-	-	-	-	-	-	-	-	-	-	-	104	22	126
LUGA-LUGA	-	-	-	-	-	-	-	-	-	-	-	1364	-	-	890	19	2273
PELILLO	-	-	-	-	-	-	-	-	-	-	483	238	-	-	-	879	1600
ALBACORA	-	4	-	-	-	-	-	-	-	-	-	-	-	-	-	-	4
BACALAO DE PROFUNDIDAD	-	163	5760	-	-	-	2	-	-	-	-	-	-	-	-	-	5926
CONGRIO COLORADO	-	2	4	-	-	-	-	-	-	-	-	-	-	-	-	-	6
CONGRIO DORADO	-	47	276	-	-	-	-	-	-	-	-	-	-	-	-	-	322
CONGRIO NEGRO	-	1	18	-	-	-	-	-	-	-	-	-	-	-	-	-	19
CORVINA	-	1	28	-	-	-	-	-	-	-	-	-	-	-	-	-	29
JUREL	-	97	216	-	3	-	-	31	-	-	-	-	-	-	-	-	347
MACHUELO TRITRE	-	-	-	-	-	-	-	11	-	-	-	-	-	-	-	-	11
MERLUZA COMUN	-	-	3	-	-	-	-	-	-	-	-	-	-	-	-	-	3
MERLUZA DEL SUIR	-	3085	1204	-	-	-	-	-	-	-	-	-	-	-	-	-	4289
PEJEGALLO	-	6	15	-	-	-	-	-	-	-	-	-	-	-	-	-	21
PEJERREY DE MAR	-	39	34	-	-	-	-	1	-	-	-	-	-	-	-	-	74
PUYE	-	-	1	-	-	-	-	-	-	-	-	-	-	-	-	-	1
RAYA	-	8	1717	-	-	-	-	-	-	-	-	-	-	-	-	-	1725
SALMON DEL ATLANTICO	-	26102	13204	-	34	-	928	138	-	-	-	-	-	-	-	-	40406
SALMON PLATEADO	-	257	24454	-	103	-	4	224	-	-	-	-	-	-	-	-	25042
SALMON REY	-	-	125	-	-	-	-	-	-	-	-	-	-	-	-	-	125
SALMON ROSADO	-	-	-	-	-	-	-	37	-	-	-	-	-	-	-	-	37
SARDINA	-	-	-	-	-	-	-	14	-	-	-	-	-	-	-	-	14
SARDINA COMUN	-	-	76	-	-	-	-	90	-	-	-	-	-	-	-	-	166
TOLLO	-	1	20	-	-	-	-	-	-	-	-	-	-	-	-	-	21
TRUCHA ARCOIRIS	-	364	23688	-	2	-	88	108	-	-	-	-	-	-	-	-	24270
DESECHO OE PESCAO	-	-	-	-	-	-	-	31	976	-	-	-	-	-	-	-	1007
ALMEJA	-	49	512	-	-	-	-	1044	-	-	-	-	-	-	-	-	1605
CALAMAR	-	-	20	-	-	-	-	3	-	-	-	-	-	-	-	-	23
CARACOL PALO PALO	-	-	4	-	-	-	-	14	-	-	-	-	-	-	-	-	18
CARACOL PICUYO	-	-	-	-	-	-	-	16	-	-	-	-	-	-	-	-	16
CARACOL PIQUILHUE	-	-	-	-	-	-	-	2	-	-	-	-	-	-	-	-	2
CARACOL RUBIO	-	-	-	-	-	-	-	1	-	-	-	-	-	-	-	-	1
CARACOL TROPHON	-	-	1	-	-	-	-	78	-	-	-	-	-	-	-	-	79
CARACOL TRUMULCO	-	-	2	-	-	-	-	-	-	-	-	-	-	-	-	-	2
CULENGUE	15	-	1	-	-	-	-	1306	-	-	-	-	-	-	-	-	1322
CHOLGA	13	5	41	-	-	-	-	368	-	-	-	-	-	-	-	-	414
CHORITO	-	30	612	-	-	-	-	1284	-	-	-	-	-	-	-	-	1939
CHORO	-	-	-	-	-	-	-	10	-	-	-	-	-	-	-	-	10
HUEPO	-	10	2	-	-	-	-	560	-	-	-	-	-	-	-	-	572
LAPA	-	10	-	-	-	-	-	83	-	-	-	-	-	-	-	-	93
LOCO	-	-	134	-	-	-	-	314	-	-	-	-	-	-	-	-	448
MACHA	-	-	28	-	-	-	-	672	-	-	-	-	-	-	-	-	700

X REGION, PRODUCCION EN 1995
POR ESPECIE Y LINEA DE ELABORACION
(en toneladas)

ESPECIE	CONTINUACION																
	L1	L2	L3	L4	L5	L6	L7	L8	L9	L10	L11	L12	L13	L14	L15	L16	TOTAL
NAVAJUELA	-	-	45	-	-	-	-	552	-	-	-	-	-	-	-	-	697
OSTRA DEL PACIFICO	-	7	165	-	-	-	-	-	-	-	-	-	-	-	-	-	172
PULPO	-	3	283	-	-	-	-	3	-	-	-	-	-	-	-	-	289
TAQUILLA	-	-	-	-	-	-	-	164	-	-	-	-	-	-	-	-	164
TUMBAO	-	-	48	-	-	-	-	208	-	-	-	-	-	-	-	-	256
DESECHO DE MOLUSCO	-	-	1	-	-	-	-	161	-	-	-	-	-	-	-	-	162
CENTOLLA	-	6	135	-	-	-	-	10	-	-	-	-	-	-	-	-	151
JAIBA NO CLASIF	-	-	33	-	-	-	-	8	-	-	-	-	-	-	-	-	41
JAIBA MARMOLA	-	-	159	-	-	-	-	3	-	-	-	-	-	-	-	-	162
JAIBA MORA	-	-	61	-	-	-	-	1	-	-	-	-	-	-	-	-	62
JAIBA PANCHOTE	-	-	22	-	-	-	-	-	-	-	-	-	-	-	-	-	22
JAIBA PELUDA O PACHONA	-	-	83	-	-	-	-	34	-	-	-	-	-	-	-	-	117
JAIBA REINA	-	-	22	-	-	-	-	-	-	-	-	-	-	-	-	-	22
PICOROCO	-	-	-	-	-	-	-	4	-	-	-	-	-	-	-	-	4
ERIZO	1	401	837	-	-	-	-	-	-	-	-	-	-	-	-	-	1251
PIURE	-	-	-	-	-	-	-	17	-	-	-	-	-	-	-	-	17
TOTAL ALGAS	0	0	0	0	0	0	0	0	0	0	483	1502	0	0	994	920	3999
TOTAL PESCADOS	0	30197	70842	0	142	0	1022	685	976	0	0	0	0	0	0	0	103864
TOTAL MOLUSCOS	28	114	1899	0	0	0	0	6843	0	0	0	0	0	0	0	0	8884
TOTAL CRUSTACEOS	0	6	515	0	0	0	0	60	0	0	0	0	0	0	0	0	581
TOTAL OTRAS ESPECIES	1	401	837	0	0	0	0	29	0	0	0	0	0	0	0	0	1268
TOTAL	29	30718	74093	0	142	0	1022	7617	976	0	483	1502	0	0	994	920	118596

L1	COCIDO	L2	FRESCO - ENFRIADO
L3	CONGELADO	L4	SURIMI
L5	SECO - SALADO	L6	SALADO HUMEDO
L7	AHUMADO	L8	CONSERVA
L9	HARINA	L10	ACEITE
L11	AGAR - AGAR	L12	ALGA SECA
L13	DESHIDRATADO	L14	ALGINATO
L15	CARRAGENINA	L16	COLAGAR

X REGION, VALDIVIA, PRODUCCION EN 1995
POR ESPECIE Y LINEA DE ELABORACION
(en toneladas)

ESPECIE	L1	L2	L3	L4	L5	L6	L7	L8	L9	L10	L11	L12	L13	L14	L15	L16	TOTAL
PELILLO	-	-	-	-	-	-	-	-	-	-	-	30	-	-	-	-	30
ALBACORA	-	4	-	-	-	-	-	-	-	-	-	-	-	-	-	-	4
BACALAO DE PROFUNDIDAD	-	148	483	-	-	-	-	-	-	-	-	-	-	-	-	-	641
CONGRIO COLORADO	-	2	4	-	-	-	-	-	-	-	-	-	-	-	-	-	6
CONGRIO DORADO	-	22	124	-	-	-	-	-	-	-	-	-	-	-	-	-	146
CORVINA	-	-	5	-	-	-	-	-	-	-	-	-	-	-	-	-	5
JUREL	-	-	-	-	-	-	-	30	-	-	-	-	-	-	-	-	30
MACHUELO TRITRE	-	-	-	-	-	-	-	11	-	-	-	-	-	-	-	-	11
PEJEGALLO	-	-	4	-	-	-	-	-	-	-	-	-	-	-	-	-	4
PEJERREY DE MAR	-	12	5	-	-	-	-	-	-	-	-	-	-	-	-	-	17
SARDINA	-	-	-	-	-	-	-	14	-	-	-	-	-	-	-	-	14
SARDINA COMUJN	-	-	-	-	-	-	-	90	-	-	-	-	-	-	-	-	90
TRUCHA ARCOIRIS	-	-	615	-	-	-	-	-	-	-	-	-	-	-	-	-	615
CARACOL TRUMULCO	-	-	2	-	-	-	-	-	-	-	-	-	-	-	-	-	2
CHOLGA	-	-	-	-	-	-	-	1	-	-	-	-	-	-	-	-	1
CHORITO	-	-	-	-	-	-	-	51	-	-	-	-	-	-	-	-	51
CHORO	-	-	-	-	-	-	-	10	-	-	-	-	-	-	-	-	10
HUEPO	-	3	-	-	-	-	-	3	-	-	-	-	-	-	-	-	6
LAPA	-	10	-	-	-	-	-	-	-	-	-	-	-	-	-	-	10
LOCO	-	-	11	-	-	-	-	-	-	-	-	-	-	-	-	-	11
PULPO	-	-	19	-	-	-	-	-	-	-	-	-	-	-	-	-	19
DESECHO DE MOLUSCO	-	-	1	-	-	-	-	53	-	-	-	-	-	-	-	-	60
CENTOLLA	-	6	88	-	-	-	-	-	-	-	-	-	-	-	-	-	94
JAIBA MORA	-	-	7	-	-	-	-	-	-	-	-	-	-	-	-	-	7
JAIBA REINA	-	-	4	-	-	-	-	-	-	-	-	-	-	-	-	-	4
TOTAL ALGAS	0	0	0	0	0	0	0	0	0	0	0	30	0	0	0	0	30
TOTAL PESCADOS	0	188	1260	0	0	0	0	145	0	0	0	0	0	0	0	0	1683
TOTAL MOLUSCOS	0	13	33	0	0	0	0	124	0	0	0	0	0	0	0	0	170
TOTAL CRUSTACEOS	0	6	99	0	0	0	0	0	0	0	0	0	0	0	0	0	106
TOTAL	0	207	1382	0	0	0	0	269	0	0	0	30	0	0	0	0	1888

L1	COCIDO	L2	FRESCO - ENFRIADO
L3	CONGELADO	L4	SURIMI
L5	SECO - SALADO	L6	SALADO HUMEDO
L7	AHUMADO	L8	CONSERVA
L9	HARINA	L10	ACEITE
L11	AGAR - AGAR	L12	ALGA SECA
L13	DESHIDRATADO	L14	ALGINATO
L15	CARRAGENINA	L16	COLAGAR

X REGION, PUERTO MONTT, PRODUCCION EN 1995
POR ESPECIE Y LINEA DE ELABORACION
(en toneladas)

ESPECIE	L1	L2	L3	L4	L5	L6	L7	L8	L8	L10	L11	L12	L13	L14	L15	L16	TOTAL
LUGA-LUGA	-	-	-	-	-	-	-	-	-	-	-	631	-	-	-	-	631
PELILLO	-	-	-	-	-	-	-	-	-	-	483	128	-	-	-	879	1480
BACALAO DE PROFUNDIDAD	-	-	5264	-	-	-	2	-	-	-	-	-	-	-	-	-	5266
CONGRIO DORADO	-	15	150	-	-	-	-	-	-	-	-	-	-	-	-	-	165
CONGRIO NEGRO	-	-	18	-	-	-	-	-	-	-	-	-	-	-	-	-	18
CORVINA	-	1	23	-	-	-	-	-	-	-	-	-	-	-	-	-	24
JUREL	-	-	172	-	-	-	-	-	-	-	-	-	-	-	-	-	172
MERLUZA COMUN	-	-	3	-	-	-	-	-	-	-	-	-	-	-	-	-	3
MERLUZA DEL SUR	-	2559	1030	-	-	-	-	-	-	-	-	-	-	-	-	-	3589
PEJERREY DE MAR	-	25	21	-	-	-	-	1	-	-	-	-	-	-	-	-	47
PUYE	-	-	1	-	-	-	-	-	-	-	-	-	-	-	-	-	1
RAYA	-	1	1715	-	-	-	-	-	-	-	-	-	-	-	-	-	1716
SALMON DEL ATLANTICO	-	16461	9107	-	1	-	41	130	-	-	-	-	-	-	-	-	28740
SALMON PLATEADO	-	192	8186	-	-	-	4	195	-	-	-	-	-	-	-	-	8578
SALMON REY	-	-	126	-	-	-	-	-	-	-	-	-	-	-	-	-	126
SALMON ROSADO	-	-	-	-	-	-	-	30	-	-	-	-	-	-	-	-	30
SARDINA COMUN	-	-	76	-	-	-	-	-	-	-	-	-	-	-	-	-	76
TOLLO	-	-	7	-	-	-	-	-	-	-	-	-	-	-	-	-	7
TRUCHA ARCOIRIS	-	218	10093	-	-	-	9	108	-	-	-	-	-	-	-	-	10428
DESECHO DE PESCAJO	-	-	-	-	-	-	-	31	-	-	-	-	-	-	-	-	31
ALMEJA	-	35	196	-	-	-	-	222	-	-	-	-	-	-	-	-	453
CALAMAR	-	-	-	-	-	-	-	3	-	-	-	-	-	-	-	-	3
CARACOL PALO PALO	-	-	4	-	-	-	-	14	-	-	-	-	-	-	-	-	18
CARACOL PICUYO	-	-	-	-	-	-	-	6	-	-	-	-	-	-	-	-	6
CARACOL PIQUILHUE	-	-	-	-	-	-	-	1	-	-	-	-	-	-	-	-	1
CARACOL RUBIO	-	-	-	-	-	-	-	1	-	-	-	-	-	-	-	-	1
CARACOL TROPHON	-	-	1	-	-	-	-	78	-	-	-	-	-	-	-	-	79
CULENGUE	-	-	-	-	-	-	-	529	-	-	-	-	-	-	-	-	529
CHOLGA	-	-	40	-	-	-	-	234	-	-	-	-	-	-	-	-	274
CHORITO	-	-	439	-	-	-	-	574	-	-	-	-	-	-	-	-	1113
HUEPO	-	7	1	-	-	-	-	166	-	-	-	-	-	-	-	-	174
LAPA	-	-	-	-	-	-	-	76	-	-	-	-	-	-	-	-	76
LOCO	-	-	74	-	-	-	-	89	-	-	-	-	-	-	-	-	163
MACHA	-	-	3	-	-	-	-	202	-	-	-	-	-	-	-	-	205
NAVAJUELA	-	-	2	-	-	-	-	231	-	-	-	-	-	-	-	-	233

X REGION, PUERTO MONTT, PRODUCCION EN 1995
POR ESPECIE Y LINEA DE ELABORACION
(en toneladas)

ESPECIE	CONTINUACION																
	L1	L2	L3	L4	L6	L6	L7	L8	L9	L10	L11	L12	L13	L14	L16	L16	TOTAL
PULPO	-	3	98	-	-	-	-	3	-	-	-	-	-	-	-	-	104
TAQUILLA	-	-	-	-	-	-	-	120	-	-	-	-	-	-	-	-	120
TUMBADO	-	-	6	-	-	-	-	59	-	-	-	-	-	-	-	-	65
DESECHO DE MOLUSCO	-	-	-	-	-	-	-	70	-	-	-	-	-	-	-	-	70
CENTOLLA	-	-	45	-	-	-	-	7	-	-	-	-	-	-	-	-	52
JAIBA MO CLASIF.	-	-	-	-	-	-	-	8	-	-	-	-	-	-	-	-	8
JAIBA MARIOLA	-	-	84	-	-	-	-	-	-	-	-	-	-	-	-	-	84
JAIBA MORA	-	-	43	-	-	-	-	-	-	-	-	-	-	-	-	-	43
JAIBA PELUDA O PACHONA	-	-	44	-	-	-	-	32	-	-	-	-	-	-	-	-	76
PICOROCO	-	-	-	-	-	-	-	4	-	-	-	-	-	-	-	-	4
ERIZO	-	95	117	-	-	-	-	-	-	-	-	-	-	-	-	-	212
PIURE	-	-	-	-	-	-	-	1	-	-	-	-	-	-	-	-	1
TOTAL ALGAS	0	0	0	0	0	0	0	0	0	0	483	759	0	0	0	879	2121
TOTAL PESCADOS	0	19482	36881	0	1	0	55	496	0	0	0	0	0	0	0	0	56016
TOTAL MOLUSCOS	0	45	864	0	0	0	0	2878	0	0	0	0	0	0	0	0	3787
TOTAL CRUSTACEOS	0	0	216	0	0	0	0	51	0	0	0	0	0	0	0	0	267
TOTAL OTRAS ESPECIES	0	85	117	0	0	0	0	1	0	0	0	0	0	0	0	0	213
TOTAL	0	19622	37178	0	1	0	55	3426	0	0	483	759	0	0	0	879	62404

L1 : COCIDO
L3 : CONGELADO
L5 : SECO - SALADO
L7 : AHUMADO
L9 : HARINA
L11 : AGAR - AGAR
L13 : DESHIDRATADO
L15 : CARRAGENINA

L2 : FRESCO - ENFRIADO
L4 : SURIMI
L6 : SALADO HUMEDO
L8 : CONSERVA
L10 : ACEITE
L12 : ALGA SECA
L14 : ALGINATO
L16 : COLAGAR

X REGION, CALBUCO, PRODUCCION EN 1995
POR ESPECIE Y LINEA DE ELABORACION
(en toneladas)

ESPECIE	L1	L2	L3	L4	L5	L6	L7	L8	L8	L9	L10	L11	L12	L13	L14	L15	L16	TOTAL
COTONI	-	-	-	-	-	-	-	-	-	-	-	-	-	-	-	104	22	126
LUGALUGA	-	-	-	-	-	-	-	-	-	-	-	-	681	-	-	890	19	1590
CONGRIO DORADO	-	5	-	-	-	-	-	-	-	-	-	-	-	-	-	-	-	5
CONGRIO NEGRO	-	1	-	-	-	-	-	-	-	-	-	-	-	-	-	-	-	1
JUREL	-	-	-	-	-	-	-	1	-	-	-	-	-	-	-	-	-	1
MERLUZA DEL SUR	-	113	1	-	-	-	-	-	-	-	-	-	-	-	-	-	-	114
PEJEGALLO	-	4	-	-	-	-	-	-	-	-	-	-	-	-	-	-	-	4
PEJERREY DE MAR	-	-	7	-	-	-	-	-	-	-	-	-	-	-	-	-	-	7
RAYA	-	7	-	-	-	-	-	-	-	-	-	-	-	-	-	-	-	7
SALMON DEL ATLANTICO	-	2313	932	-	-	-	624	2	-	-	-	-	-	-	-	-	-	3771
SALMON PLATEADO	-	3	1083	-	-	-	-	3	-	-	-	-	-	-	-	-	-	1089
TOLLO	-	1	11	-	-	-	-	-	-	-	-	-	-	-	-	-	-	12
TRUCHA ARCOIRIS	-	35	2634	-	-	-	79	-	-	-	-	-	-	-	-	-	-	2748
DESECHO DE PESCADO	-	-	-	-	-	-	-	976	-	-	-	-	-	-	-	-	-	976
ALMEJA	-	-	2	-	-	-	-	81	-	-	-	-	-	-	-	-	-	83
CARACOL PICUYO	-	-	-	-	-	-	-	3	-	-	-	-	-	-	-	-	-	3
CARACOL PIQUILHUE	-	-	-	-	-	-	-	1	-	-	-	-	-	-	-	-	-	1
CULENGUE	15	-	1	-	-	-	-	512	-	-	-	-	-	-	-	-	-	528
CHOLGA	-	5	1	-	-	-	-	133	-	-	-	-	-	-	-	-	-	139
CHORITO	13	-	124	-	-	-	-	428	-	-	-	-	-	-	-	-	-	666
HUEPO	-	-	-	-	-	-	-	102	-	-	-	-	-	-	-	-	-	102
LAPA	-	-	-	-	-	-	-	7	-	-	-	-	-	-	-	-	-	7
LOCO	-	-	5	-	-	-	-	225	-	-	-	-	-	-	-	-	-	230
MACHA	-	-	1	-	-	-	-	20	-	-	-	-	-	-	-	-	-	21
NAVAJUELA	-	-	-	-	-	-	-	82	-	-	-	-	-	-	-	-	-	82
PULPO	-	-	11	-	-	-	-	-	-	-	-	-	-	-	-	-	-	11
TAQUILLA	-	-	-	-	-	-	-	44	-	-	-	-	-	-	-	-	-	44
TUMBAO	-	-	42	-	-	-	-	149	-	-	-	-	-	-	-	-	-	191
DESECHO DE MOLUSCO	-	-	-	-	-	-	-	14	-	-	-	-	-	-	-	-	-	14
CENTOLLA	-	-	1	-	-	-	-	2	-	-	-	-	-	-	-	-	-	3
JAIBA MARMOLA	-	-	6	-	-	-	-	3	-	-	-	-	-	-	-	-	-	9
JAIBA MORA	-	-	1	-	-	-	-	1	-	-	-	-	-	-	-	-	-	2
JAIBA PELUDA O PACHONA	-	-	2	-	-	-	-	2	-	-	-	-	-	-	-	-	-	4
ERIZO	1	-	10	-	-	-	-	3	-	-	-	-	-	-	-	-	-	14

X REGION, CALBUCO, PRODUCCION EN 1995
POR ESPECIE Y LINEA DE ELABORACION
(en toneladas)

ESPECIE	CONTINUACION																
	L1	L2	L3	L4	L5	L6	L7	L8	L9	L10	L11	L12	L13	L14	L15	L16	TOTAL
PIURE	-	-	-	-	-	-	-	16	-	-	-	-	-	-	-	-	16
TOTAL ALGAS	0	0	0	0	0	0	0	0	0	0	0	681	0	0	994	41	1716
TOTAL PESCADOS	0	2482	4668	0	0	0	603	6	976	0	0	0	0	0	0	0	8736
TOTAL MOLUSCOS	28	5	187	0	0	0	0	1801	0	0	0	0	0	0	0	0	2021
TOTAL CRUSTACEOS	0	0	10	0	0	0	0	8	0	0	0	0	0	0	0	0	18
TOTAL OTRAS ESPECIES	1	0	10	0	0	0	0	19	0	0	0	0	0	0	0	0	30
TOTAL	29	2487	4876	0	0	0	603	1834	976	0	0	681	0	0	994	41	12620

L1	COCIDO	L2	FRESCO - ENFRIADO
L3	CONGELADO	L4	SURIMI
L5	SECO - SALADO	L6	SALADO HUMEDO
L7	AHUMADO	L8	CONSERVA
L9	HARINA	L10	ACEITE
L11	AGAR - AGAR	L12	ALGA SECA
L13	DESHIDRATADO	L14	ALGINATO
L15	CARRAGENINA	L16	COLAGAR

**X REGION, ANCUD, PRODUCCION EN 1995
POR ESPECIE Y LINEA DE ELABORACION**
(en toneladas)

ESPECIE	L1	L2	L3	L4	L5	L6	L7	L8	L9	L10	L11	L12	L13	L14	L15	L16	TOTAL
LUGA-LUGA	-	-	-	-	-	-	-	-	-	-	-	52	-	-	-	-	52
PELILLO	-	-	-	-	-	-	-	-	-	-	-	80	-	-	-	-	80
JUREL	-	-	1	-	-	-	-	-	-	-	-	-	-	-	-	-	1
MERLUZA DEL SUR	-	-	6	-	-	-	-	-	-	-	-	-	-	-	-	-	6
PEJEGALLO	-	-	1	-	-	-	-	-	-	-	-	-	-	-	-	-	1
SALMON DEL ATLANTICO	-	1490	489	-	-	-	-	-	-	-	-	-	-	-	-	-	1979
SALMON PLATEADO	-	8	1027	-	-	-	-	-	-	-	-	-	-	-	-	-	1035
TOLLO	-	-	2	-	-	-	-	-	-	-	-	-	-	-	-	-	2
TRUCHA ARCOIRIS	-	-	987	-	-	-	-	-	-	-	-	-	-	-	-	-	987
ALMEJA	-	4	24	-	-	-	-	426	-	-	-	-	-	-	-	-	454
CALAMAR	-	-	20	-	-	-	-	-	-	-	-	-	-	-	-	-	20
CARACOL PICUYO	-	-	-	-	-	-	-	7	-	-	-	-	-	-	-	-	7
CULENGUE	-	-	-	-	-	-	-	2	-	-	-	-	-	-	-	-	2
HUEPO	-	-	-	-	-	-	-	212	-	-	-	-	-	-	-	-	212
LOCO	-	-	4	-	-	-	-	-	-	-	-	-	-	-	-	-	4
MACHA	-	-	17	-	-	-	-	331	-	-	-	-	-	-	-	-	348
NAVAJUELA	-	-	43	-	-	-	-	148	-	-	-	-	-	-	-	-	181
PULPO	-	-	33	-	-	-	-	-	-	-	-	-	-	-	-	-	33
JAIBA NO CLASIF.	-	-	7	-	-	-	-	-	-	-	-	-	-	-	-	-	7
JAIBA MARMOLA	-	-	1	-	-	-	-	-	-	-	-	-	-	-	-	-	1
JAIBA MORA	-	-	10	-	-	-	-	-	-	-	-	-	-	-	-	-	10
JAIBA PELUDA O PACHONA	-	-	6	-	-	-	-	-	-	-	-	-	-	-	-	-	6
JAIBA REINA	-	-	18	-	-	-	-	-	-	-	-	-	-	-	-	-	18
ERIZO	-	17	96	-	-	-	-	-	-	-	-	-	-	-	-	-	113
TOTAL ALGAS	0	0	0	0	0	0	0	0	0	0	0	132	0	0	0	0	132
TOTAL PESCADOS	0	1498	2513	0	0	0	0	0	0	0	0	0	0	0	0	0	4011
TOTAL MOLUSCOS	0	4	141	0	0	0	0	1126	0	0	0	0	0	0	0	0	1271
TOTAL CRUSTACEOS	0	0	42	0	0	0	0	0	0	0	0	0	0	0	0	0	42
TOTAL OTRAS ESPECIES	0	17	96	0	0	0	0	0	0	0	0	0	0	0	0	0	113
TOTAL	0	1519	2792	0	0	0	0	1126	0	0	0	132	0	0	0	0	5569

L1 : COCIDO L3 : CONGELADO L5 : SECO - SALADO L7 : AHUMADO L9 : HARINA L11 : AGAR - AGAR L13 : DESHIDRATADO L15 : CARRAGENINA	L2 : FRESCO - ENFRIADO L4 : SURIMI L6 : SALADO HUMEDO L8 : CONSERVA L10 : ACEITE L12 : ALGASECA L14 : ALGINATO L16 : COLAGAR
--	---

X REGION, CASTRO, PRODUCCION EN 1995
POR ESPECIE Y LINEA DE ELABORACION
(en toneladas)

ESPECIE	L1	L2	L3	L4	L5	L6	L7	L8	L9	L10	L11	L12	L13	L14	L16	L16	TOTAL
BACALAO DE PROFUNDIDAD	-	16	13	-	-	-	-	-	-	-	-	-	-	-	-	-	28
CONGRIO DORADO	-	5	1	-	-	-	-	-	-	-	-	-	-	-	-	-	6
JUREL	-	97	43	-	3	-	-	-	-	-	-	-	-	-	-	-	143
MERLUZA DEL SUR	-	399	67	-	-	-	-	-	-	-	-	-	-	-	-	-	466
PEJEGALLO	-	2	10	-	-	-	-	-	-	-	-	-	-	-	-	-	12
PEJERREY DE MAR	-	2	1	-	-	-	-	-	-	-	-	-	-	-	-	-	3
RAYA	-	-	2	-	-	-	-	-	-	-	-	-	-	-	-	-	2
SALMON DEL ATLANTICO	-	4441	2426	-	33	-	352	2	-	-	-	-	-	-	-	-	7263
SALMON PLATEADO	-	16	17216	-	103	-	-	18	-	-	-	-	-	-	-	-	12363
SALMON ROSADO	-	-	-	-	-	-	-	7	-	-	-	-	-	-	-	-	7
TRUCHA ARCOIRIS	-	41	7607	-	2	-	-	-	-	-	-	-	-	-	-	-	7660
ALMEJA	-	10	86	-	-	-	-	139	-	-	-	-	-	-	-	-	236
CULENGUE	-	-	-	-	-	-	-	169	-	-	-	-	-	-	-	-	169
CHORITO	-	-	32	-	-	-	-	27	-	-	-	-	-	-	-	-	59
HUEPO	-	-	-	-	-	-	-	77	-	-	-	-	-	-	-	-	77
LOCO	-	-	14	-	-	-	-	-	-	-	-	-	-	-	-	-	14
MACHA	-	-	5	-	-	-	-	116	-	-	-	-	-	-	-	-	122
NAVAJUELA	-	-	-	-	-	-	-	79	-	-	-	-	-	-	-	-	79
OSTRA DEL PACIFICO	-	7	165	-	-	-	-	-	-	-	-	-	-	-	-	-	172
PULPO	-	-	1	-	-	-	-	-	-	-	-	-	-	-	-	-	1
DESECHO DE MOLUSCO	-	-	-	-	-	-	-	18	-	-	-	-	-	-	-	-	18
JAIBA NO CLASIF.	-	-	26	-	-	-	-	-	-	-	-	-	-	-	-	-	26
JAIBA PELUDA O PACHONA	-	-	31	-	-	-	-	-	-	-	-	-	-	-	-	-	31
ERIZO	-	69	276	-	-	-	-	-	-	-	-	-	-	-	-	-	345
TOTAL PESCADOS	0	5018	22386	0	141	0	352	27	0	0	0	0	0	0	0	0	27923
TOTAL MOLUSCOS	0	17	304	0	0	0	0	615	0	0	0	0	0	0	0	0	936
TOTAL CRUSTACEOS	0	0	57	0	0	0	0	0	0	0	0	0	0	0	0	0	57
TOTAL OTRAS ESPECIES	0	69	276	0	0	0	0	0	0	0	0	0	0	0	0	0	345
TOTAL	0	5104	23022	0	141	0	352	642	0	0	0	0	0	0	0	0	29261

L1	COCIDO	L2	FRESCO - ENFRIADO
L3	CONGELADO	L4	SURIMI
L5	SECO - SALADO	L6	SALADO HUMEDO
L7	AHUMADO	L8	CONSERVA
L9	HARINA	L10	ACEITE
L11	AGAR - AGAR	L12	ALGA SECA
L13	DESHIDRATADO	L14	ALGINATO
L15	CARRAGENINA	L16	COLAGAR

X REGION, QUELLON, PRODUCCION EN 1995
POR ESPECIE Y LINEA DE ELABORACION
(en toneladas)

ESPECIE	L1	L2	L3	L4	L5	L6	L7	L8	L9	L10	L11	L12	L13	L14	L15	L16	TOTAL
MERLUZA DEL SUR	-	4	100	-	-	-	-	-	-	-	-	-	-	-	-	-	104
SALMON DEL ATLANTICO	-	1397	251	-	-	-	11	4	-	-	-	-	-	-	-	-	1663
SALMON PLATEADO	-	38	1942	-	-	-	-	7	-	-	-	-	-	-	-	-	1987
TRUCHA ARCOIRIS	-	80	1752	-	-	-	-	-	-	-	-	-	-	-	-	-	1842
ALMEJA	-	-	204	-	-	-	-	176	-	-	-	-	-	-	-	-	380
CULENGUE	-	-	-	-	-	-	-	4	-	-	-	-	-	-	-	-	4
CHORITO	-	30	17	-	-	-	-	104	-	-	-	-	-	-	-	-	151
HUEPO	-	-	1	-	-	-	-	-	-	-	-	-	-	-	-	-	1
LOCO	-	-	26	-	-	-	-	-	-	-	-	-	-	-	-	-	26
MACHA	-	-	1	-	-	-	-	3	-	-	-	-	-	-	-	-	4
NAVAJUELA	-	-	-	-	-	-	-	12	-	-	-	-	-	-	-	-	12
PULPO	-	-	121	-	-	-	-	-	-	-	-	-	-	-	-	-	121
CENTOLLA	-	-	1	-	-	-	-	1	-	-	-	-	-	-	-	-	2
JAIBA MARMOLA	-	-	68	-	-	-	-	-	-	-	-	-	-	-	-	-	68
JAIBA PANCHOTE	-	-	22	-	-	-	-	-	-	-	-	-	-	-	-	-	22
ERIZO	-	220	338	-	-	-	-	9	-	-	-	-	-	-	-	-	567
TOTAL PESCADOS	0	1629	4045	0	0	0	11	11	0	0	0	0	0	0	0	0	5596
TOTAL MOLUSCOS	0	30	370	0	0	0	0	299	0	0	0	0	0	0	0	0	699
TOTAL CRUSTACEOS	0	0	91	0	0	0	0	1	0	0	0	0	0	0	0	0	92
TOTAL OTRAS ESPECIES	0	220	338	0	0	0	0	9	0	0	0	0	0	0	0	0	567
TOTAL	0	1779	4844	0	0	0	11	320	0	0	0	0	0	0	0	0	6954

L1	COCIDO	L2	FRESCO - ENFRIADO
L3	CONGELADO	L4	SURIMI
L5	SECO - SALADO	L6	SALADO HUMEDO
L7	AHUMADO	L8	CONSERVA
L9	HARINA	L10	ACEITE
L11	AGAR - AGAR	L12	ALGA SECA
L13	DESHIDRATADO	L14	ALGINATO
L15	CARRAGENINA	L16	COLAGAR

XI REGION, PRODUCCION EN 1995
POR ESPECIE Y LINEA DE ELABORACION
(en toneladas)

ESPECIE	L1	L2	L3	L4	L5	L6	L7	L8	L9	L10	L11	L12	L13	L14	L15	L16	TOTAL
ALFONSINO	-	-	6	-	-	-	-	-	-	-	-	-	-	-	-	-	6
BACALAO DE PROFUNDIDAD	-	2	83	-	-	-	-	-	-	-	-	-	-	-	-	-	85
BROTULA	-	-	17	-	-	-	-	-	-	-	-	-	-	-	-	-	17
COJINOA DEL NORTE	2	-	476	-	-	-	-	-	-	-	-	-	-	-	-	-	477
COJINOA DEL SUR	-	-	239	-	-	-	-	-	-	-	-	-	-	-	-	-	239
CONGRIO DORADO	-	10	1364	-	-	-	-	-	-	-	-	-	-	-	-	-	1364
CHANCHARRO	-	-	43	-	-	-	-	-	-	-	-	-	-	-	-	-	43
MERLUZA COMUN	-	-	232	-	-	-	-	-	-	-	-	-	-	-	-	-	232
MERLUZA DE COLA	-	-	61	-	-	-	-	-	-	-	-	-	-	-	-	-	61
MERLUZA DEL SUR	17	1461	3668	-	-	-	-	-	-	-	-	-	-	-	-	-	6036
PEJEGALLO	-	-	3	-	-	-	-	-	-	-	-	-	-	-	-	-	3
RAYA	-	-	321	-	-	-	-	-	-	-	-	-	-	-	-	-	321
SALMON DEL ATLANTICO	-	296	120	-	-	-	-	-	-	-	-	-	-	-	-	-	416
SALMON PLATEADO	-	-	6437	-	-	-	-	-	-	-	-	-	-	-	-	-	6437
TRUCHA ARCOIRIS	-	-	2724	-	-	-	-	1	-	-	-	-	-	-	-	-	2725
DESECHO DE PESCADO	-	-	-	-	-	-	-	-	689	-	-	-	-	-	-	-	689
ALMEJA	-	-	12	-	-	-	-	-	-	-	-	-	-	-	-	-	12
CALAMAR	-	-	368	-	-	-	-	-	-	-	-	-	-	-	-	-	368
CARACOL PALO PALO	-	-	21	-	-	-	14	-	-	-	-	-	-	-	-	-	35
CULENGUE	-	-	74	-	-	-	66	-	-	-	-	-	-	-	-	-	140
CHORITO	-	-	1	-	-	-	-	-	-	-	-	-	-	-	-	-	1
LOCO	-	-	19	-	-	-	-	21	-	-	-	-	-	-	-	-	40
CENTOLLA	-	-	54	-	-	-	-	-	-	-	-	-	-	-	-	-	54
JAIBA LIMON	-	-	16	-	-	-	-	-	-	-	-	-	-	-	-	-	16
JAIBA MARIOLA	-	-	93	-	-	-	-	3	-	-	-	-	-	-	-	-	96
ERIZO	-	60	20	-	-	-	-	-	-	-	-	-	-	-	-	-	70
TOTAL PESCADOS	19	1769	14663	0	0	0	0	1	689	0	0	0	0	0	0	0	17141
TOTAL MOLUSCOS	0	0	486	0	0	0	0	101	0	0	0	0	0	0	0	0	686
TOTAL CRUSTACEOS	0	0	163	0	0	0	0	3	0	0	0	0	0	0	0	0	166
TOTAL OTRAS ESPECIES	0	60	20	0	0	0	0	0	0	0	0	0	0	0	0	0	70
TOTAL	19	1819	15331	0	0	0	0	106	689	0	0	0	0	0	0	0	17963

L1 COCIDO
L2 FRESCO - ENFRIADO
L3 CONGELADO
L4 SURIMI
L5 SECO - SALADO
L6 SALADO HUMEDO
L7 AHUMADO
L8 CONSERVA
L9 HARINA
L10 ACEITE
L11 AGAR - AGAR
L12 ALGA SECA
L13 DESHIDRATADO
L14 ALGINATO
L15 CARRAGENINA
L16 COLAGAR

XII REGION, PRODUCCION EN 1995
POR ESPECIE Y LINEA DE ELABORACION
(en toneladas)

ESPECIE	CONTINUACION																
	L1	L2	L3	L4	L5	L6	L7	L8	L9	L10	L11	L12	L13	L14	L15	L16	TOTAL
LUGA-LUGA	-	-	-	-	-	-	-	-	-	-	-	47	-	-	-	-	47
BACALAO DE PROFUNDIDAD	-	1	3786	-	-	-	-	-	-	-	-	-	-	-	-	-	3787
BROTULA	-	-	1	-	-	-	-	-	-	-	-	-	-	-	-	-	1
COJINOBA DEL NORTE	-	-	12	-	-	-	-	-	-	-	-	-	-	-	-	-	12
COJINOBA DEL SUR	-	-	21	-	-	-	-	-	-	-	-	-	-	-	-	-	21
CONGRIO DORADO	-	-	79	-	-	-	-	-	-	-	-	-	-	-	-	-	79
MERLUZA DE COLA	-	-	4	-	-	-	-	-	-	-	-	-	-	-	-	-	4
MERLUZA DEL SUR	-	337	278	-	-	-	-	-	-	-	-	-	-	-	-	-	615
RAYA	-	-	262	-	-	-	-	-	-	-	-	-	-	-	-	-	262
SALMON PLATEADO	-	-	1569	-	-	-	-	-	-	-	-	-	-	-	-	-	1569
TRUCHA ARCOIRIS	-	-	453	-	-	-	-	-	-	-	-	-	-	-	-	-	453
DESECHO DE PESCADO	-	-	1	-	-	-	-	-	-	-	-	-	-	-	-	-	1
ALMEJA	-	-	1	-	-	-	-	16	-	-	-	-	-	-	-	-	16
CALAMAR	-	-	1	-	-	-	-	2	-	-	-	-	-	-	-	-	3
CARACOL PIGUILHUE	-	-	-	-	-	-	-	17	-	-	-	-	-	-	-	-	17
CARACOL TROPHON	26	15	36	-	-	-	-	25	-	-	-	-	-	-	-	-	102
CHOLGA	-	2	2	-	-	-	-	227	-	-	-	-	-	-	-	-	231
CHORITO	-	-	3	-	-	-	-	102	-	-	-	-	-	-	-	-	105
LOCO	-	1	-	-	-	-	-	-	-	-	-	-	-	-	-	-	1
OSTION DEL SUR	6	100	227	-	-	-	-	11	-	-	-	-	-	-	-	-	344
DESECHO DE MOLUSCO	-	-	-	-	-	-	-	2	-	-	-	-	-	-	-	-	2
CENTOLLA	2	2	87	-	-	-	-	181	-	-	-	-	-	-	-	-	282
CENTOLLON	7	6	125	-	-	-	-	78	-	-	-	-	-	-	-	-	216
ERIZO	-	805	830	-	-	-	-	-	-	-	-	-	-	-	-	-	1635
TOTAL ALGAS	0	0	0	0	0	0	0	0	0	0	0	47	0	0	0	0	47
TOTAL PESCADOS	0	338	6456	0	0	0	0	0	0	0	0	0	0	0	0	0	6804
TOTAL MOLUSCOS	32	118	270	0	0	0	0	401	0	0	0	0	0	0	0	0	821
TOTAL CRUSTACEOS	8	6	222	0	0	0	0	259	0	0	0	0	0	0	0	0	498
TOTAL OTRAS ESPECIES	0	805	830	0	0	0	0	0	0	0	0	0	0	0	0	0	1635
TOTAL	41	1269	7788	0	0	0	0	660	0	0	0	47	0	0	0	0	9805

L1 : COCIDO
L3 : CONGELADO
L5 : SECO - SALADO
L7 : AHUMADO
L9 : HARINA
L11 : AGAR - AGAR
L13 : DESHIDRATADO
L15 : CARRAGENINA

L2 : FRESCO - ENFRIADO
L4 : SURIMI
L6 : SALADO HUMEDO
L8 : CONSERVA
L10 : ACEITE
L12 : ALGA SECA
L14 : ALGINATO
L16 : COLAGAR

REGION METROPOLITANA, PRODUCCION EN 1995
POR ESPECIE Y LINEA DE ELABORACION
(en toneladas)

ESPECIE	L1	L2	L3	L4	L5	L6	L7	L8	L9	L10	L11	L12	L13	L14	L15	L16	TOTAL
CHICOREA DE MAR	-	-	-	-	-	-	-	-	-	-	-	89	-	-	-	-	89
ALBACORA	-	961	99	-	-	-	-	-	-	-	-	-	-	-	-	-	1060
ATUN ALETA AMARILLA	-	3	-	-	-	-	-	-	-	-	-	-	-	-	-	-	3
BACALAO DE PROFUNDIDAD	-	684	131	-	-	-	-	-	-	-	-	-	-	-	-	-	815
CONGRIO COLORADO	-	-	5	-	-	-	-	-	-	-	-	-	-	-	-	-	5
CONGRIO DORADO	-	2	21	-	-	-	-	-	-	-	-	-	-	-	-	-	23
CONGRIO NEGRO	-	1	2	-	-	-	-	-	-	-	-	-	-	-	-	-	3
CORVINA	-	4	6	-	-	-	-	-	-	-	-	-	-	-	-	-	10
LENGUADO	-	1	1	-	-	-	-	-	-	-	-	-	-	-	-	-	2
MERLUZA COMUN	-	72	96	-	-	-	-	7	-	-	-	-	-	-	-	-	174
MERLUZA DEL SUR	-	1	2	-	-	-	-	-	-	-	-	-	-	-	-	-	3
PEJERREY DE MAR	-	-	1	-	-	-	-	-	-	-	-	-	-	-	-	-	1
REINETA	-	2	16	-	-	-	-	-	-	-	-	-	-	-	-	-	18
SALMON DEL ATLANTICO	-	3	19	-	-	-	-	10	-	-	-	-	-	-	-	-	32
SALMON PLATEADO	-	-	-	-	-	-	-	1	-	-	-	-	-	-	-	-	1
SARDINA COMUN	-	7	-	-	-	-	-	-	-	-	-	-	-	-	-	-	7
TIBURON O MARRAJO	-	43	21	-	-	-	-	-	-	-	-	-	-	-	-	-	64
TRUCHA ARCORIS	-	66	1216	-	-	-	-	6	-	-	-	-	-	-	-	-	1286
TURBOT	-	6	-	-	-	-	-	-	-	-	-	-	-	-	-	-	5
ALMEJA	-	-	9	-	-	-	-	-	-	-	-	-	-	-	-	-	9
CALAMAR	-	-	6	-	-	-	-	-	-	-	-	-	-	-	-	-	6
CULENGUE	-	-	-	-	-	-	-	3	-	-	-	-	-	-	-	-	3
CHOLGA	-	-	1	-	-	-	-	6	-	-	-	-	-	-	-	-	7
CHORITO	2	-	22	-	-	-	-	13	-	-	-	-	-	-	-	-	37
HUEPO	-	-	-	-	-	-	-	3	-	-	-	-	-	-	-	-	3
LAPA	-	-	-	-	-	-	-	-	-	-	-	-	226	-	-	-	226
MACHA	-	-	9	-	-	-	-	-	-	-	-	-	-	-	-	-	9
PULPO	-	-	16	-	-	-	-	-	-	-	-	-	-	-	-	-	16
DESECHO DE MOLUSCO	-	-	-	-	-	-	-	4	-	-	-	-	-	-	-	-	4
CAMARON NAILON	-	-	8	-	-	-	-	-	-	-	-	-	-	-	-	-	8
CAMARON ECUATORIANO	-	-	7	-	-	-	-	-	-	-	-	-	-	-	-	-	7
JAIBA NO CLASIF.	-	-	2	-	-	-	-	-	-	-	-	-	-	-	-	-	2
LANGOSTINO AMARILLO	-	-	2	-	-	-	-	-	-	-	-	-	-	-	-	-	2
PICOROCO	1	-	1	-	-	-	-	-	-	-	-	-	-	-	-	-	2

REGION METROPOLITANA, PRODUCCION EN 1995
POR ESPECIE Y LINEA DE ELABORACION
(en toneladas)

ESPECIE	CONTINUACION																
	L1	L2	L3	L4	L5	L6	L7	L8	L9	L10	L11	L12	L13	L14	L15	L16	TOTAL
ERIZO	-	1	3	-	-	-	-	-	-	-	-	-	-	-	-	-	4
TOTAL ALGAS	0	0	0	0	0	0	0	0	0	0	0	99	0	0	0	0	99
TOTAL PESCADOS	0	1856	1634	0	0	0	0	23	0	0	0	0	0	0	0	0	3612
TOTAL MOLUSCOS	2	0	63	0	0	0	0	29	0	0	0	0	225	0	0	0	319
TOTAL CRUSTACEOS	1	0	20	0	0	0	0	0	0	0	0	0	0	0	0	0	21
TOTAL OTRAS ESPECIES	0	1	3	0	0	0	0	0	0	0	0	0	0	0	0	0	4
TOTAL	3	1856	1720	0	0	0	0	62	0	0	0	99	226	0	0	0	3965

L1	COCIDO	L2	FRESCO - ENFRIADO
L3	CONGELADO	L4	SURIMI
L5	SECO - SALADO	L6	SALADO HUMEDO
L7	AHUMADO	L8	CONSERVA
L9	MARINA	L10	ACEITE
L11	AGAR - AGAR	L12	ALGA SECA
L13	DESHIDRATADO	L14	ALGINATO
L15	CARRAGENINA	L16	COLAGAR

CHILE, PRODUCCION DE BARCOS FABRICA EN 1995
POR ESPECIE Y LINEA DE ELABORACION
(en toneladas)

ESPECIE	L3.1	L3.2	L3.3	L3.4	L3.5	L3.6	L4	L9	TOTAL
BACALAO DE PROFUNDIDAD	2900	-	2	-	-	73	-	-	2975
BROTULA	894	131	52	-	2	-	-	-	1079
CABRILLA	12	-	-	42	-	-	-	-	54
COJINOBA DEL NORTE	16	84	-	-	-	-	-	-	80
COJINOBA DEL SUR	92	227	-	-	-	-	-	-	319
COJINOBA MOTEADA	48	3	-	-	-	-	-	-	51
CONGRIO DORADO	878	44	218	-	-	80	-	-	1220
CHANCHARRO	1	3	-	-	-	-	-	-	4
MERLUZA DE COLA	2803	18	1477	-	12	-	609	162	5081
MERLUZA DE TRES ALETAS	29	227	82	-	14	-	4228	186	4766
MERLUZA DEL SUR	4996	1264	774	-	34	476	-	-	7544
PALOMETA	20	2	-	-	-	-	-	-	22
PEJEGALLO	-	1	-	-	-	-	-	-	1
RAYA	-	-	-	59	-	-	-	-	59
PESCADO NO CLASIF	624	266	-	126	-	-	-	1	1017
DESECHO DE PESCADO	-	-	-	-	-	-	-	1145	1145
CALAMAR	-	-	-	2	-	-	-	-	2
TOTAL PESCADOS	13313	2250	2605	227	62	629	4837	1494	25417
TOTAL MOLUSCOS	0	0	0	2	0	0	0	0	2
TOTAL	13313	2250	2606	229	62	629	4837	1494	25419

L3.1	CONGELADO - HG	L3.2	CONGELADO - DESCABEZADO
L3.3	CONGELADO - FILETE	L3.4	CONGELADO - ENTERO
L3.5	CONGELADO - HUEVOS	L3.6	CONGELADO - OTROS (Mejillas, Barbillas, etc)
L4	SURIMI	L9	HARINA

CHILE, PRODUCCION DE BARCOS FABRICA
EN AGUAS INTERNACIONALES EN 1995
POR ESPECIE Y LINEA DE ELABORACION
(en toneladas)

ESPECIE	L3.1	L3.2	L3.3	L3.4	L3.5	L3.6	L4	L9	TOTAL
BACALAO DE PROFUNDIDAD	4620	-	-	-	-	28	-	-	4648
CALAMAR	-	-	-	302	-	-	-	-	302
TOTAL PESCADOS	4620	0	0	0	0	28	0	0	4648
TOTAL MOLUSCOS	0	0	0	302	0	0	0	0	302
TOTAL	4620	0	0	302	0	28	0	0	4950

L3.1	CONGELADO - HG	L3.2	CONGELADO - DESCABEZADO
L3.3	CONGELADO - FILETE	L3.4	CONGELADO - ENTERO
L3.5	CONGELADO - HUEVOS	L3.6	CONGELADO - OTROS (Mejillas, Barbillas, etc)
L4	SURIMI	L9	HARINA

CHILE, MATERIA PRIMA EN 1995
POR ESPECIE Y MES
(en toneladas)
COCIDO

ESPECIE	ENE	FEB	MAR	ABR	MAY	JUN	JUL	AGO	SEP	OCT	NOV	DIC	TOTAL
COJINOBA DEL NORTE	3	-	-	-	-	-	-	-	-	-	-	-	3
MACHUELO TRITRE	-	-	-	-	6	-	-	-	-	-	-	-	6
MERLUZA COMUN	-	-	-	-	-	-	-	-	-	-	9	-	9
MERLUZA DEL SUR	-	-	-	-	-	-	-	-	-	-	32	-	32
ALMEJA	4	1	1	-	1	1	2	1	1	2	2	1	17
CARACOL LOCATE	-	-	-	16	-	19	6	4	18	9	2	-	72
CARACOL PIQUILHUE	-	-	-	-	-	9	-	-	-	-	-	-	9
CARACOL TROPHON	-	42	32	73	-	29	-	-	-	-	4	-	180
CULENGUE	-	-	27	3	-	-	-	-	-	-	94	50	174
CHOLGA	2	-	2	-	2	3	3	2	2	4	8	3	31
CHORITO	-	-	1	-	-	6	8	-	-	-	24	48	84
CHORO	-	-	-	-	-	-	-	-	-	8	-	-	8
HUEPO	-	28	18	6	-	-	-	-	-	22	17	10	100
LAPA	3	-	-	-	-	3	7	2	1	1	8	11	36
NAVAJUELA	-	-	-	-	-	-	-	-	-	-	10	2	12
OSTION DEL SUR	-	-	9	7	12	-	-	-	-	-	-	-	28
PULPO	-	-	-	-	-	-	10	-	-	-	1	-	11
CAMARON NAILON	-	-	-	-	-	19	22	18	-	-	20	16	96
CENTOLLA	-	-	-	-	-	-	-	-	3	6	17	-	28
CENTOLLON	-	19	21	-	1	2	-	-	4	11	10	-	68
JAIBA PELUDA O PACHONA	2	1	-	-	-	-	-	1	1	6	1	1	12
PICOROCO	-	-	-	-	-	-	3	-	-	-	-	-	3
ERIZO	-	2	30	-	-	4	-	-	-	-	-	-	36
TOTAL PESCADOS	3	0	0	0	6	0	0	0	0	0	41	0	50
TOTAL MOLUSCOS	9	71	90	103	16	69	35	9	22	46	170	123	782
TOTAL CRUSTACEOS	2	20	21	0	1	21	25	20	8	24	48	16	208
TOTAL OTRAS ESPECIES	0	2	30	0	0	4	0	0	0	0	0	0	38
TOTAL	14	93	141	103	22	94	80	29	30	70	259	139	1064

CHILE, MATERIA PRIMA EN 1995
POR ESPECIE Y MES
(en toneladas)
FRESCO - ENFRIADO

ESPECIE	ENE	FEB	MAR	ABR	MAY	JUN	JUL	AGO	SEP	OCT	NOV	DIC	TOTAL
ALBACORA	6	12	118	372	436	477	246	238	186	89	55	27	2262
ATUN ALETA AMARILLA	-	-	-	3	-	-	-	-	-	1	2	-	6
BACALAO DE PROFUNDIDAD	159	156	114	72	130	132	127	175	167	263	197	230	1922
CABRILLA COMUN	-	-	-	1	-	-	-	-	-	-	-	-	1
COJINOBA DEL NORTE	-	-	-	2	-	-	-	3	-	-	-	-	5
CONGRIO COLORADO	-	1	-	1	1	-	1	1	1	-	-	-	6
CONGRIO DORADO	8	7	12	17	11	9	4	7	12	6	9	15	117
CONGRIO NEGRO	2	1	-	-	-	1	-	-	1	1	3	1	10
CORVINA	2	3	1	-	3	2	2	5	1	-	-	-	19
DORADO	-	1	-	-	-	-	-	-	-	-	-	-	1
JUREL	-	-	-	66	-	48	195	76	-	127	6	100	618
LENGUADO	-	1	-	-	-	-	-	-	-	-	-	-	1
MERLUZA COMUN	309	369	290	30	77	131	64	130	24	56	23	3	1506
MERLUZA DEL SUR	496	441	136	384	277	390	403	297	998	523	721	1230	6296
PEJEGALLO	1	-	-	-	1	2	1	4	1	1	2	-	13
PEJEPERRO	-	-	-	-	1	-	-	-	-	-	-	-	1
PEJERREY DE MAR	2	1	3	3	4	6	2	13	25	4	-	-	62
RAYA	-	-	1	-	-	-	-	-	4	1	2	-	8
REINETA	-	-	2	3	4	-	1	1	-	6	-	-	17
ROLLIZO	-	-	-	-	1	-	-	-	-	-	-	-	1
SALMON DEL ATLANTICO	1661	1615	2464	1872	2911	3588	2861	3258	2730	3284	3739	3985	33946
SALMON PLATEADO	22	-	-	-	-	-	1	-	-	-	198	60	271
SARDINA	-	-	-	-	-	-	-	-	-	3	-	-	3
SARDINA COMUN	-	-	-	-	10	-	-	-	-	-	-	-	10
SIERRA	-	-	-	-	2	-	-	-	-	-	-	-	2
TIBURON O MARRAJO	8	9	10	-	-	3	2	3	-	10	14	14	71
TOLLO	-	-	-	-	-	-	-	-	-	-	1	-	1
TRUCHA ARCOIRIS	10	8	26	19	48	20	15	20	29	61	214	199	669
TURBOT	-	-	-	-	-	-	-	-	-	-	3	3	6
VIEJA O MULATA	-	-	-	1	-	-	-	-	-	-	-	-	1
ALMEJA	-	-	-	-	-	1	105	-	-	10	447	303	866
CARACOL PIQUILHUE	-	3	-	-	-	-	-	-	-	-	-	-	3
CARACOL TEGULA	-	-	-	-	1	-	1	-	-	-	-	-	2
CARACOL TROPHON	3	13	27	-	-	-	35	-	-	-	-	-	78
CHOLGA	-	-	2	-	-	8	71	52	-	-	1	-	134
CHORITO	-	-	4	21	46	36	29	12	-	-	-	-	148
HUEPO	-	-	-	-	-	-	-	-	33	-	11	2	46
LAPA	18	30	30	22	68	47	40	41	38	61	20	23	438
LOCO	-	-	-	-	-	1	-	-	-	-	-	-	1
MACHA	-	-	-	-	-	3	3	1	-	-	-	-	7
NAVAJUELA	-	-	-	-	-	-	-	-	8	-	-	-	8
OSTION DEL NORTE	1	4	11	2	-	1	1	-	1	4	117	217	359
OSTION DEL SUR	-	241	181	140	47	9	-	-	-	-	-	-	618
OSTRA DEL PACIFICO	-	-	-	-	-	-	-	14	35	-	-	-	49
PULPO	-	-	7	16	6	8	6	8	6	-	-	-	57
CAMARON NAILON	-	-	-	-	-	22	-	-	-	-	-	-	22
CENTOLLA	-	-	-	-	-	-	2	21	-	1	1	-	25
CENTOLLON	-	20	6	19	5	5	2	-	-	2	-	-	58
GAMBA	-	-	-	-	-	1	-	-	-	-	-	-	1
JAIBA MORA	-	-	-	-	-	1	-	1	-	-	-	-	2
JAIBA PELUDA O PACHONA	2	3	3	3	5	4	2	2	3	4	2	4	37
PICOROCO	-	-	-	-	-	-	1	1	-	-	-	-	2
ERIZO	816	1359	1672	1457	2242	2766	2843	3422	1139	1670	1211	1390	21987

CHILE, MATERIA PRIMA EN 1995
POR ESPECIE Y MES
(en toneladas)
FRESCO - ENFRIADO

CONTINUACION

ESPECIE	ENE	FEB	MAR	ABR	MAY	JUN	JUL	AGO	SEP	OCT	NOV	DIC	TOTAL
TOTAL PESCADOS	2683	2625	3177	2846	3917	4786	3926	4231	4179	4436	5189	5857	47851
TOTAL MOLUSCOS	22	291	282	201	168	114	291	128	121	75	596	545	2814
TOTAL CRUSTACEOS	2	23	8	22	10	33	7	25	3	7	3	4	147
TOTAL OTRAS ESPECIES	816	1359	1672	1467	2242	2766	2843	3422	1139	1670	1211	1390	21987
TOTAL	3523	4298	5119	4526	6337	7699	7066	7806	5442	6188	6999	7796	72799

CHILE, MATERIA PRIMA EN 1995
POR ESPECIE Y MES
(en toneladas)
CONGELADO

ESPECIE	ENE	FEB	MAR	ABR	MAY	JUN	JUL	AGO	SEP	OCT	NOV	DIC	TOTAL
ALBACORA	2	-	14	36	35	10	8	1	10	-	6	2	124
ALFONSINO	-	-	-	-	-	-	-	-	-	-	-	8	8
ANCHOVETA	843	666	92	-	116	97	28	-	-	2	170	-	2014
ANGUILA	16	12	18	13	17	3	1	8	5	24	21	18	156
ATUN ALETA LARGA	-	6	2	-	-	-	1	1	-	-	-	-	10
AZULEJO	-	16	5	-	-	-	-	-	-	-	-	-	21
BACALAO DE PROFUNDIDAD	540	656	172	260	243	350	332	370	418	485	296	354	4476
BESUGO	1	-	-	-	24	1	2	56	49	2	-	-	135
BLANQUILLO	-	3	-	-	-	-	-	12	3	2	2	2	24
BONITO	8	-	-	-	-	-	-	-	-	-	-	-	8
BROTULA	-	-	-	1	-	-	-	5	4	3	18	-	31
CABALLA	18	4	101	77	29	46	35	18	29	54	5	-	416
COJINOBA DEL NORTE	120	57	33	50	20	20	5	30	12	59	187	42	645
COJINOBA DEL SUR	19	18	13	14	15	22	23	49	68	57	18	22	326
CONGRIO COLORADO	-	1	2	-	-	1	-	2	1	10	-	4	21
CONGRIO DORADO	217	232	206	172	209	145	235	529	271	452	279	457	3404
CONGRIO NEGRO	27	29	20	12	7	4	3	6	14	13	153	105	393
CORVINA	21	23	5	-	3	-	4	17	11	4	4	12	104
CHANCHARRO	11	12	14	5	7	6	-	1	2	5	19	13	95
JUREL	777	786	1243	894	1335	1611	2708	1378	357	268	80	511	11948
LENGUADO	-	2	-	-	-	2	-	-	-	-	-	1	5
LISA	1	-	-	-	-	-	-	-	-	-	-	-	1
MACHUELO TRITRE	-	-	35	23	10	-	-	-	-	15	1	-	84
MERLUZA COMUN	3387	3681	4270	3535	4165	4420	4414	2865	562	4745	4402	2716	43162
MERLUZA DE COLA	30	693	1	6	2	12	24	33	-	731	312	54	1898
MERLUZA DEL SUR	329	456	158	268	296	273	894	459	1598	878	787	892	7264
PEJEGALLO	22	8	-	9	16	45	13	43	11	10	21	44	242
PEJERREY DE MAR	12	41	9	23	21	4	5	11	2	5	1	2	136
PUYE	-	-	-	-	-	-	-	-	-	1	1	-	2
RAYA	251	272	263	144	229	186	148	155	169	211	191	304	2523
REINETA	4	87	188	424	480	131	212	54	21	93	15	18	1727
ROBALO	-	-	-	-	-	-	-	-	-	-	-	1	1
SALMON DEL ATLANTICO	1604	1644	2323	2458	2384	1176	1251	1006	1080	1381	1321	891	18419
SALMON PLATEADO	15180	15535	3281	64	56	103	81	1	3	4	726	8094	43138
SALMON REY	18	2	28	38	22	-	1	28	-	29	-	1	164
SARDINA	230	368	297	218	192	428	447	644	456	369	594	428	4568
SARDINA COMUN	25	-	90	3	15	-	10	25	319	242	148	581	1458
SIERRA	-	-	1	-	5	1	-	-	-	-	-	-	7
TIBURON O MARRAJO	24	40	10	22	12	28	1	1	12	-	13	9	172
TOLLO	7	8	1	-	16	12	7	9	-	-	-	-	60
TRUCHA ARCOIRIS	4905	4172	6750	2670	1364	596	676	828	2872	4616	5661	6014	41124
TURBOT	-	-	-	-	-	1	-	-	-	-	-	1	2
ALMEJA	535	566	272	126	140	101	173	380	478	761	1532	1363	6427
CALAMAR	2	-	8	17	-	-	-	-	-	90	-	1	118
CARACOL LOCATE	-	-	-	310	326	263	200	261	242	224	255	136	2217
CARACOL PALO PALO	7	7	14	43	31	8	8	44	11	17	12	27	229
CARACOL PIQUILHUE	-	1	-	-	-	-	-	6	-	-	1	-	8
CARACOL RUBIO	-	-	-	-	-	-	-	7	27	-	2	22	68
CARACOL TEGULA	-	-	-	-	1	-	-	-	-	-	2	-	3
CARACOL TROPHON	-	-	-	-	-	-	6	66	59	-	68	48	247
CARACOL TRUMULCO	4	2	8	5	-	9	14	2	9	24	7	-	82
CULENGUE	19	50	61	43	52	18	42	68	78	114	117	95	757
CHOLGA	42	39	81	48	51	6	14	52	31	5	8	14	399
CHORITO	281	302	588	275	373	122	243	255	183	591	338	149	3700
CHORO	-	-	-	-	2	-	-	-	-	-	-	-	2

CHILE, MATERIA PRIMA EN 1995
POR ESPECIE Y MES
(en toneladas)
CONGELADO

CONTINUACION

ESPECIE	ENE	FEB	MAR	ABR	MAY	JUN	JUL	AGO	SEP	OCT	NOV	DIC	TOTAL
HUEPO	-	-	44	13	1	-	1	-	3	-	3	4	69
LAPA	-	7	13	8	44	20	15	25	7	21	25	171	356
LOCO	3	-	-	1	157	464	6	5	33	130	1	-	800
MACHA	221	281	315	146	184	128	100	200	174	273	147	259	2428
NAVAJUELA	17	29	-	15	10	22	51	-	32	43	-	1	230
OSTION DEL NORTE	543	281	186	475	370	374	849	1095	1028	639	767	797	7406
OSTION DEL SUR	-	108	212	153	100	53	-	-	-	-	-	-	634
OSTRA DEL PACIFICO	90	-	-	-	7	161	205	170	80	105	185	150	1153
PULPO	-	-	741	492	468	426	472	384	301	264	140	-	3688
TUMBAO	-	-	-	-	-	-	30	45	98	141	54	5	374
CAMARON NAILON	931	981	1017	820	1230	992	689	694	252	145	1280	1294	10306
CAMARON ECUATORIANO	-	1	-	-	-	2	-	-	-	1	1	3	8
CENTOLLA	-	16	19	111	144	88	105	132	148	155	154	-	1075
CENTOLLA DEL NORTE	4	1	-	-	-	-	-	3	-	-	-	-	8
CENTOLLON	-	34	108	154	143	99	43	53	42	45	25	-	746
GAMBA	-	-	-	-	1	-	-	-	1	-	-	-	2
JAIBA NO CLASIF.	-	98	-	10	-	6	15	-	20	5	-	-	154
JAIBA LIMON	4	12	28	14	6	3	2	6	4	8	-	2	89
JAIBA MARMOLA	180	184	253	185	232	213	184	177	151	217	180	187	2314
JAIBA MORA	84	41	28	20	37	42	29	57	40	38	26	8	431
JAIBA PANCHOTE	-	3	54	27	41	25	51	45	28	23	5	-	303
JAIBA PELUDA O PACHONA	113	52	18	19	25	31	25	53	28	52	33	3	453
JAIBA REINA	1	1	8	21	4	23	45	29	20	4	24	20	200
JAIBA REMADORA	-	-	-	-	-	-	-	14	-	-	-	-	14
LANGOSTINO AMARILLO	511	241	507	229	-	-	554	201	555	1131	75	13	4318
LANGOSTINO COLORADO	-	-	-	71	258	291	1015	1558	1415	111	-	-	4750
PICOROCO	3	1	5	5	5	5	19	18	3	3	1	-	70
ERIZO	779	1523	3475	2971	3885	3924	4110	5297	2481	1879	755	1054	32134
PEPINO DE MAR	-	-	-	-	-	-	-	17	-	-	-	-	17
PIURE	-	1	2	2	3	18	-	-	2	1	-	1	30
LOBO COMUN	-	-	-	-	-	-	-	35	14	-	20	-	69
TOTAL PESCADOS	28549	29538	19852	11439	11354	9732	11559	8545	8315	14770	15452	21801	190518
TOTAL MOLUSCOS	1764	1671	2541	2178	2327	2175	2439	3057	2874	3442	3554	3242	31384
TOTAL CRUSTACEOS	1891	1955	2155	1687	2155	1821	2540	3040	2705	1939	1804	1531	25241
TOTAL OTRAS ESPECIES	779	1524	3478	2973	3888	3942	4110	5349	2497	1880	775	1055	32250
TOTAL	32953	34399	27827	18277	19727	17570	20958	20001	15394	22031	21595	27429	279391

CHILE, MATERIA PRIMA EN 1995
POR ESPECIE Y MES
(en toneladas)
SURIMI

ESPECIE	ENE	FEB	MAR	ABR	MAY	JUN	JUL	AGO	SEP	OCT	NOV	DIC	TOTAL
BESUGO	-	-	-	-	53	-	-	20	2	-	-	-	75
JUREL	2758	3729	3252	5298	5744	5285	8598	6417	811	130	-	-	42000
MERLUZA COMUN	-	-	200	40	197	473	313	481	215	836	1274	375	4404
TOTAL PESCADOS	2758	3729	3452	5338	5994	5738	8911	6918	1028	966	1274	375	48479
TOTAL	2758	3729	3452	5338	5994	5738	8911	6918	1028	966	1274	375	48479

CHILE, MATERIA PRIMA EN 1995
POR ESPECIE Y MES
(en toneladas)
DESHIDRATADO

ESPECIE	ENE	FEB	MAR	ABR	MAY	JUN	JUL	AGO	SEP	OCT	NOV	DIC	TOTAL
CHOLGA	-	-	-	-	-	-	3	4	4	-	-	-	11
PEPINO DE MAR	-	-	-	-	1	26	-	-	-	35	10	17	88
PIURE	-	-	-	1	1	1	-	-	-	-	-	-	3
TOTAL MOLUSCOS	0	0	0	0	0	0	3	4	4	0	0	0	11
TOTAL OTRAS ESPECIES	0	0	0	1	2	26	0	0	0	35	10	17	91
TOTAL	0	0	0	1	2	26	3	4	4	35	10	17	102

CHILE, MATERIA PRIMA EN 1995
POR ESPECIE Y MES
(en toneladas)
SECO - SALADO

ESPECIE	ENE	FEB	MAR	ABR	MAY	JUN	JUL	AGO	SEP	OCT	NOV	DIC	TOTAL
ANCHOVETA	211	478	650	162	353	2	-	-	-	-	-	-	1856
JUREL	22	27	29	-	-	-	-	-	-	-	-	-	78
MERLUZA COMUN	19	132	70	-	-	-	87	-	-	-	-	13	301
SALMON DEL ATLANTICO	-	39	2	-	-	-	-	-	-	-	-	-	41
SALMON PLATEADO	-	33	-	-	-	-	-	-	-	-	-	101	134
TRUCHA ARCOIRIS	-	-	-	-	-	-	-	-	-	-	-	2	2
ERIZO	-	-	7	13	3	-	3	-	-	1	-	-	27
TOTAL PESCADOS	252	709	751	162	353	2	87	0	0	0	0	116	2412
TOTAL OTRAS ESPECIES	0	0	7	13	3	0	3	0	0	1	0	0	27
TOTAL	252	709	758	175	356	2	90	0	0	1	0	116	2439

CHILE, MATERIA PRIMA EN 1995
POR ESPECIE Y MES
(en toneladas)
SALADO - HUMEDO

ESPECIE	ENE	FEB	MAR	ABR	MAY	JUN	JUL	AGO	SEP	OCT	NOV	DIC	TOTAL
ANCHOVETA	636	308	152	347	418	354	370	309	247	405	328	574	4448
MERLUZA COMUN	-	-	-	-	-	44	-	-	-	-	18	-	62
TOTAL PESCADOS	636	308	152	347	418	398	370	309	247	405	346	574	4510
TOTAL	636	308	152	347	418	398	370	309	247	405	346	574	4510

CHILE, MATERIA PRIMA EN 1995
POR ESPECIE Y MES
(en toneladas)
AHUMADO

ESPECIE	ENE	FEB	MAR	ABR	MAY	JUN	JUL	AGO	SEP	OCT	NOV	DIC	TOTAL
ALBACORA	-	-	-	-	-	-	-	-	-	-	-	1	1
BACALAO DE J.FERNANDEZ	2	2	2	-	2	-	-	3	2	-	-	3	16
BACALAO DE PROFUNDIDAD	-	-	-	-	-	-	-	-	-	-	-	3	3
CDJINOBA DEL NORTE	-	-	1	-	-	-	-	-	-	-	-	-	1
REINETA	-	-	-	1	-	-	-	-	-	-	-	-	1
SALMON DEL ATLANTICO	13	19	74	59	56	80	92	150	149	152	69	146	1069
SALMON PLATEADO	1	-	-	2	-	1	-	3	-	-	-	-	7
TRUCHA ARCOIRIS	1	-	-	6	6	16	27	-	32	35	49	22	193
CHOLGA	-	-	-	-	-	-	-	-	7	-	-	-	7
TOTAL PESCADOS	17	21	77	67	74	97	119	156	183	187	118	175	1291
TOTAL MOLUSCOS	0	0	0	0	0	0	0	0	7	0	0	0	7
TOTAL	17	21	77	67	74	97	119	156	190	187	118	175	1298

CHILE, MATERIA PRIMA EN 1995
POR ESPECIE Y MES
(en toneladas)
CONSERVA

ESPECIE	ENE	FEB	MAR	ABR	MAY	JUN	JUL	AGO	SEP	OCT	NOV	DIC	TOTAL
ANCHOVETA	62	15	34	72	17	4	34	35	14	16	39	75	417
ATUN ALETA AMARILLA	-	-	-	1	-	-	-	-	-	-	-	-	1
BACALAO DE J.FERNANDEZ	-	-	-	2	-	3	2	-	-	3	3	-	13
BONITO	-	-	-	-	-	-	-	-	-	-	2	-	2
CABALLA	540	2	1268	471	283	86	101	183	160	136	96	405	3731
COJINOBA DEL NORTE	-	-	-	-	-	-	-	-	-	1	-	-	1
JUREL	18596	16186	19486	19122	25814	23782	40496	28935	5676	4121	867	8379	211450
MACHUELO TRITRE	3	288	310	55	286	64	-	1	82	472	135	211	1906
MERLUZA COMUN	-	-	-	2	-	-	12	-	-	-	-	-	14
PEJERREY DE MAR	-	-	-	1	-	-	-	1	-	-	-	-	2
REINETA	-	-	-	8	-	-	-	-	-	-	-	-	8
SALMON DEL ATLANTICO	4	9	25	26	32	23	10	5	13	9	10	12	178
SALMON PLATEADO	32	29	39	15	31	46	79	34	5	-	2	17	329
SALMON ROSADO	5	2	6	24	1	24	-	-	-	-	-	-	62
SARDINA	1683	5033	6267	2707	1617	1664	3910	2274	1699	1328	1126	796	30103
SARDINA COMUN	22	297	40	13	19	13	3	18	1	26	6	93	551
TRUCHA ARCOIRIS	3	25	18	16	15	-	13	21	24	1	8	17	161
ALMEJA	792	729	747	506	712	267	322	617	691	998	845	820	8036
CALAMAR	-	-	-	-	-	-	-	-	2	1	-	-	3
CARACOL PALO PALO	-	-	-	-	2	-	1	48	40	34	9	5	139
CARACOL PICUYO	-	1	6	16	9	4	3	25	5	-	-	2	71
CARACOL PIQUILHUE	-	1	10	7	-	-	-	1	-	5	4	7	35
CARACOL RUBIO	3	-	2	-	-	-	-	-	1	10	19	6	41
CARACOL TEGULA	-	-	-	-	1	4	2	-	-	-	4	-	11
CARACOL TROPHON	-	-	26	-	6	9	20	-	17	-	-	-	78
CARACOL TRUMULCO	-	-	-	-	2	-	-	-	-	-	-	-	2
CULENGUE	643	798	902	583	275	176	271	576	995	1284	1537	1077	9217
CHITON	-	-	-	-	-	-	1	-	-	-	-	-	1
CHOSHA	-	-	-	-	-	-	4	-	-	-	-	-	4
CHOLGA	486	616	833	466	586	470	318	188	225	239	201	166	4794
CHORITO	486	462	834	708	507	462	662	421	347	686	404	488	6366
CHORO	-	-	-	28	-	-	-	-	-	-	-	-	28
HUEPO	490	966	968	501	417	139	167	209	377	578	721	731	6264
LAPA	48	97	161	98	211	192	251	221	44	67	80	65	1536
LOCO	1	-	-	94	486	723	7	57	151	177	-	-	1596
MACHA	58	186	248	136	271	222	166	123	128	177	261	203	2178
NAVAJUELA	84	120	109	62	188	159	295	396	357	422	305	182	2678
OSTION DEL NORTE	-	-	-	-	-	-	-	-	-	1	-	-	1
OSTION DEL SUR	-	23	5	-	54	-	-	-	-	-	-	-	82
OSTRA DEL PACIFICO	-	-	-	-	-	8	2	-	-	-	-	-	10
PULPO	-	-	-	-	1	2	2	1	4	-	1	1	12
TAQUILLA	3	395	91	2	1	-	214	274	411	231	75	127	1824
TUMBAO	29	202	140	67	49	57	71	172	210	186	94	222	1488
CAMARON NAILON	-	3	-	2	1	-	3	-	-	1	-	-	10
CENTOLLA	-	-	1	3	1	3	30	127	110	149	169	-	593
CENTOLLON	-	43	46	23	47	56	71	30	43	53	29	-	441
JAIBA NO CLASIF.	-	-	-	-	-	-	-	-	-	-	24	1	25
JAIBA MARMOLA	-	2	8	1	-	-	-	17	24	18	25	3	98
JAIBA MORA	-	1	1	-	-	-	-	2	1	6	10	5	26
JAIBA PELUDA O PACHONA	18	15	17	10	12	20	20	35	20	20	12	22	221
LANGOSTINO AMARILLO	-	2	1	1	-	-	-	-	-	2	1	-	7
PICOROCO	2	4	1	-	-	-	-	-	6	4	9	-	26

CHILE, MATERIA PRIMA EN 1995
POR ESPECIE Y MES
(en toneladas)
CONSERVA

CONTINUACION

ESPECIE	ENE	FEB	MAR	ABR	MAY	JUN	JUL	AGO	SEP	OCT	NOV	DIC	TOTAL
ERIZO	1	32	23	1	8	22	17	7	21	54	1	4	188
PIURE	11	2	8	14	7	8	13	6	16	4	11	-	100
TOTAL PESCADOS	20960	21886	27493	22636	28114	26709	44680	31507	7674	6113	2284	10004	248929
TOTAL MOLUSCOS	3122	4696	5082	3263	3776	2884	2788	3428	4005	4996	4660	4102	46583
TOTAL CRUSTACEOS	20	70	76	40	61	79	124	211	204	263	279	31	1447
TOTAL OTRAS ESPECIES	12	34	31	16	12	30	30	13	37	58	12	4	288
TOTAL	24104	26688	32681	26883	31968	28702	47682	35169	11920	11419	7136	14141	297247

CHILE, MATERIA PRIMA EN 1995
POR ESPECIE Y MES
(en toneladas)
HARINA

ESPECIE	ENE	FEB	MAR	ABR	MAY	JUN	JUL	AGO	SEP	OCT	NOV	DIC	TOTAL
AGUJILLA	-	-	-	-	-	-	-	-	-	8	-	-	8
ANCHOVETA	190960	330985	288769	150620	226467	388437	114939	47461	39655	116389	67201	112284	2072037
BACALADILLO	-	-	672	666	1121	162	-	23	-	-	-	136	2690
CABALLA	5640	1666	6919	12130	19241	2916	3631	3632	12926	10617	6662	19003	104070
JUREL	306476	329891	416137	560288	627206	670667	684632	363163	76396	38346	40786	236270	4133942
MERLUZA COMUN	46	-	-	-	-	-	-	-	-	-	-	-	46
MERLUZA DE COLA	4106	9463	330	-	-	-	-	-	20422	66216	28182	39716	187402
SARDINA	11071	19661	12016	17338	6012	9693	7248	3966	9726	6677	6968	6736	119188
SARDINA COMUN	16909	20966	8741	4046	3036	1214	1172	110	3313	8206	1546	53776	123062
DESECHO DE CRUSTACEO	-	-	-	-	-	-	-	230	-	-	-	-	230
TOTAL PESCADOS	534206	709621	709673	744906	885071	972878	711620	406336	162436	267666	170316	466920	6742436
TOTAL CRUSTACEOS	0	0	0	0	0	0	0	230	0	0	0	0	230
TOTAL	534206	709621	709673	744906	885071	972878	711620	406566	162436	267666	170316	466920	6742666

CHILE, MATERIA PRIMA EN 1995
POR ESPECIE Y MES
(en toneladas)
AGAR - AGAR

ESPECIE	ENE	FEB	MAR	ABR	MAY	JUN	JUL	AGO	SEP	OCT	NOV	DIC	TOTAL
CHICOREA DE MAR	-	-	650	14	-	-	-	-	-	-	-	-	664
PELILLO	6402	5481	2328	8094	8575	6631	989	7740	7228	8081	8954	7813	78318
TOTAL ALGAS	6402	5481	2978	8108	8575	6631	989	7740	7228	8081	8954	7813	78980
TOTAL	6402	5481	2978	8108	8575	6631	989	7740	7228	8081	8954	7813	78980

CHILE, MATERIA PRIMA EN 1995
POR ESPECIE Y MES
(en toneladas)
ALGINATO

ESPECIE	ENE	FEB	MAR	ABR	MAY	JUN	JUL	AGO	SEP	OCT	NOV	DIC	TOTAL
CHASCON	94	43	137	24	102	59	11	43	-	47	60	103	723
TOTAL ALGAS	94	43	137	24	102	59	11	43	0	47	60	103	723
TOTAL	94	43	137	24	102	59	11	43	0	47	60	103	723

CHILE, MATERIA PRIMA EN 1995
POR ESPECIE Y MES
(en toneladas)
CARRAGENINA

ESPECIE	ENE	FEB	MAR	ABR	MAY	JUN	JUL	AGO	SEP	OCT	NOV	DIC	TOTAL
COTONI	19	-	-	5	-	20	30	33	9	31	2	27	176
CHICOREA DE MAR	-	21	39	-	3	10	-	-	-	4	2	-	79
LUGA-LUGA	66	-	339	95	201	255	253	1303	155	421	323	1249	4660
PELILLO	-	60	-	-	-	-	-	-	-	-	-	-	60
TOTAL ALGAS	85	81	378	100	204	285	283	1338	164	456	327	1276	4975
TOTAL	85	81	378	100	204	285	283	1338	164	456	327	1276	4975

CHILE, MATERIA PRIMA EN 1995
POR ESPECIE Y MES
(en toneladas)
ALGA SECA

ESPECIE	ENE	FEB	MAR	ABR	MAY	JUN	JUL	AGO	SEP	OCT	NOV	DIC	TOTAL
COCHAYUYO	51	105	56	80	-	-	-	-	-	-	-	-	312
CHASCA	72	50	124	51	24	7	2	5	11	44	108	226	732
CHASCON	7354	10043	8329	8056	9187	8020	7029	9247	8722	9851	11301	11892	109031
CHICOREA DE MAR	831	1086	456	255	121	-	3	8	-	180	548	661	4148
HUIRO	860	828	590	1202	814	554	751	580	391	2396	556	1464	10967
LUGA-LUGA	1916	3408	1707	1520	439	79	67	15	19	312	750	1099	11331
PELILLO	8882	872	2801	524	328	514	897	289	1556	1659	1471	2992	22815
TOTAL ALGAS	19976	18393	14073	11698	10913	9174	8749	10124	10699	14472	14729	18334	169334
TOTAL	19976	18393	14073	11698	10913	9174	8749	10124	10699	14472	14729	18334	169334

CHILE, PRODUCCION EN 1995
POR ESPECIE Y REGION
(en toneladas)
COCIDO

ESPECIE	I	II	III	IV	V	VI	VII	VIII	IX	X	XI	XII	RM	TOTAL
COJINOBA DEL NORTE	-	-	-	-	-	-	-	-	-	-	2	-	-	2
MACHUELO TRITRE	-	-	-	-	-	-	-	1	-	-	-	-	-	1
MERLUZA COMUN	-	-	-	-	-	-	-	4	-	-	-	-	-	4
MERLUZA DEL SUR	-	-	-	-	-	-	-	-	-	-	17	-	-	17
ALMEJA	-	5	-	-	-	-	-	-	-	-	-	-	-	5
CARACOL TROPHON	-	-	-	-	-	-	-	-	-	-	-	26	-	26
CULENGUE	-	-	-	-	-	-	-	-	-	15	-	-	-	15
CHOLGA	-	4	-	-	-	-	-	-	-	-	-	-	-	4
CHORITO	-	-	-	-	-	-	-	-	-	13	-	-	2	16
CHORO	-	1	-	-	-	-	-	-	-	-	-	-	-	1
HUEPO	-	-	-	-	-	-	-	8	-	-	-	-	-	8
LAPA	-	1	2	-	-	-	-	-	-	-	-	-	-	3
NAVAJUELA	-	-	-	-	-	-	-	4	-	-	-	-	-	4
OSTION DEL SUR	-	-	-	-	-	-	-	-	-	-	-	6	-	6
PULPO	-	1	-	-	-	-	-	-	-	-	-	-	-	1
CAMARON NAILON	-	-	-	-	-	-	-	14	-	-	-	-	-	14
CENTOLLA	-	-	-	-	-	-	-	-	-	-	-	2	-	2
CENTOLLON	-	-	-	-	-	-	-	-	-	-	-	7	-	7
JAIBA PELUDA O PACHONA	-	1	-	-	-	-	-	1	-	-	-	-	-	2
PICOROCO	-	-	-	-	-	-	-	-	-	-	-	-	1	1
ERIZO	-	-	-	-	-	-	-	-	-	1	-	-	-	1
TOTAL PESCADOS	0	0	0	0	0	0	0	5	0	0	19	0	0	24
TOTAL MOLUSCOS	0	12	2	0	0	0	0	12	0	28	0	32	2	88
TOTAL CRUSTACEOS	0	1	0	0	0	0	0	15	0	0	0	9	1	26
TOTAL OTRAS ESPECIES	0	0	0	0	0	0	0	0	0	1	0	0	0	1
TOTAL	0	13	2	0	0	0	0	32	0	29	19	41	3	139

CHILE, PRODUCCION EN 1995
POR ESPECIE Y MES
(en toneladas)
COCIDO

ESPECIE	ENE	FEB	MAR	ABR	MAY	JUN	JUL	AGO	SEP	OCT	NOV	DIC	TOTAL
COJINOBA DEL NORTE	2	-	-	-	-	-	-	-	-	-	-	-	2
MACHUELO TRITRE	-	-	-	-	1	-	-	-	-	-	-	-	1
MERLUZA COMUN	-	-	-	-	-	-	-	-	-	-	4	-	4
MERLUZA DEL SUR	-	-	-	-	-	-	-	-	-	-	17	-	17
ALMEJA	1	-	1	-	1	1	-	1	-	-	-	-	5
CARACOL TROPHON	-	4	11	4	-	6	-	-	-	-	1	-	26
CULENGUE	-	-	-	-	-	-	-	-	-	-	10	5	15
CHOLGA	-	-	-	-	-	-	1	-	-	1	2	-	4
CHORITO	-	-	-	-	-	1	1	-	-	-	5	8	15
CHORO	-	-	-	-	-	-	-	-	-	1	-	-	1
HUEPO	-	-	-	-	-	-	-	-	-	-	5	3	8
LAPA	1	-	-	-	-	-	-	-	-	-	-	2	3
NAVAJUELA	-	-	-	-	-	-	-	-	-	-	3	1	4
OSTION DEL SUR	-	-	1	3	2	-	-	-	-	-	-	-	6
PULPO	-	-	-	-	-	-	1	-	-	-	-	-	1
CAMARON NALON	-	-	-	-	-	4	4	1	-	-	4	1	14
CENTOLLA	-	-	-	-	-	-	-	-	-	2	-	-	2
CENTOLLON	-	2	-	-	-	-	-	-	1	2	2	-	7
JAIBA PELUDA O PACHONA	-	1	-	-	-	-	-	-	-	1	-	-	2
PICOROCO	-	-	-	-	-	-	1	-	-	-	-	-	1
ERIZO	-	-	1	-	-	-	-	-	-	-	-	-	1
TOTAL PESCADOS	2	0	0	0	1	0	0	0	0	0	21	0	24
TOTAL MOLUSCOS	2	4	13	7	3	8	3	1	0	2	26	19	88
TOTAL CRUSTACEOS	0	3	0	0	0	4	5	1	1	5	8	1	26
TOTAL OTRAS ESPECIES	0	0	1	0	0	0	0	0	0	0	0	0	1
TOTAL	4	7	14	7	4	12	8	2	1	7	53	20	139

CHILE, PRODUCCION EN 1995
POR ESPECIE Y REGION
(en toneladas)
FRESCO - ENFRIADO

ESPECIE	I	II	III	IV	V	VI	VII	VIII	IX	X	XI	XII	RM	TOTAL
ALBACORA	-	-	-	216	682	-	-	154	-	4	-	-	961	1917
ATUN ALETA AMARILLA	-	-	-	3	-	-	-	-	-	-	-	-	3	6
BACALAO DE PROFUNDIDAD	21	-	-	48	126	-	-	266	-	183	2	1	684	1309
CABRILLA COMUN	-	1	-	-	-	-	-	-	-	-	-	-	-	1
COJINOBA DEL NORTE	-	6	-	-	-	-	-	-	-	-	-	-	-	5
CONGRIO COLORADO	-	2	-	-	1	-	-	-	-	2	-	-	-	5
CONGRIO DORADO	-	-	-	-	-	-	-	9	-	47	10	-	2	68
CONGRIO NEGRO	-	-	-	-	1	-	-	3	-	1	-	-	1	6
CORVINA	-	-	-	-	-	-	-	6	-	1	-	-	4	11
DORADO	-	-	-	-	1	-	-	-	-	-	-	-	-	1
JUREL	-	-	-	-	-	-	-	188	-	97	-	-	-	285
LENGUADO	-	-	-	-	-	-	-	-	-	-	-	-	1	1
MERLUZA COMUN	-	-	3	6	301	-	-	311	-	-	-	-	72	692
MERLUZA DEL SUR	-	-	-	-	-	-	-	-	-	3086	1461	337	1	4884
PEJEGALLO	-	-	-	-	-	-	-	2	-	6	-	-	-	8
PEJEPERRO	-	1	-	-	-	-	-	-	-	-	-	-	-	1
PEJERREY DE MAR	-	-	-	-	-	-	-	-	-	39	-	-	-	39
RAYA	-	-	-	-	-	-	-	-	-	8	-	-	-	8
REINETA	-	-	-	-	2	-	-	2	-	-	-	-	2	6
SALMON DEL ATLANTICO	-	-	-	-	-	-	-	618	-	26102	296	-	3	27019
SALMON PLATEADO	-	-	-	-	-	-	-	-	-	267	-	-	-	267
SARDINA	-	3	-	-	-	-	-	-	-	-	-	-	-	3
SARDINA COMUN	-	-	-	-	-	-	-	-	-	-	-	-	7	7
SIERRA	-	-	-	-	-	-	-	1	-	-	-	-	-	1
TIBURON O MARRAJO	-	4	-	18	4	-	-	-	-	-	-	-	43	69
TOLLO	-	-	-	-	-	-	-	-	-	1	-	-	-	1
TRUCHA ARCOIRIS	-	-	-	-	-	-	-	37	-	384	-	-	66	487
TURBOT	-	-	-	-	-	-	-	-	-	-	-	-	6	5
VIEJA O MULATA	-	1	-	-	-	-	-	-	-	-	-	-	-	1
ALMEJA	-	-	-	-	-	-	-	-	-	49	-	-	-	49
CARACOL TROPHON	-	-	-	-	-	-	-	-	-	-	-	15	-	15
CHOLGA	-	-	-	-	-	-	-	-	-	6	-	2	-	7
CHORITO	-	-	-	-	-	-	-	-	-	30	-	-	-	30
HUEPO	-	-	-	-	-	-	-	12	-	10	-	-	-	22
LAPA	-	6	62	62	-	-	-	-	-	10	-	-	-	130
LOCO	-	-	-	-	-	-	-	-	-	-	-	1	-	1
MACHA	-	-	1	-	-	-	-	-	-	-	-	-	-	1
NAVAJUELA	-	-	-	-	-	-	-	3	-	-	-	-	-	3
OSTION DEL NORTE	-	-	7	46	-	-	-	-	-	-	-	-	-	62
OSTION DEL SUR	-	-	-	-	-	-	-	-	-	-	-	100	-	100
OSTRA DEL PACIFICO	-	-	-	-	-	-	-	-	-	7	-	-	-	7
PULPO	-	1	45	-	-	-	-	-	-	3	-	-	-	49
CAMARON NAILON	-	-	-	4	-	-	-	-	-	-	-	-	-	4
CENTOLLA	-	-	-	-	-	-	-	-	-	6	-	2	-	8
CENTOLLON	-	-	-	-	-	-	-	-	-	-	-	6	-	6
GAMBA	-	-	-	1	-	-	-	-	-	-	-	-	-	1
JAIBA PELUDA O PACHONA	-	-	-	1	-	-	-	-	-	-	-	-	-	1
ERIZO	9	20	42	-	-	-	-	-	-	401	60	806	1	1328
TOTAL PESCADOS	21	17	3	290	1017	0	0	1696	0	30197	1789	338	1868	37103
TOTAL MOLUSCOS	0	7	106	107	0	0	0	16	0	114	0	118	0	466
TOTAL CRUSTACEOS	0	0	0	8	0	0	0	0	0	6	0	8	0	20
TOTAL OTRAS ESPECIES	9	20	42	0	0	0	0	0	0	401	60	806	1	1328
TOTAL	30	44	150	403	1017	0	0	1611	0	30718	1819	1269	1868	38917

CHILE, PRODUCCION EN 1995
POR ESPECIE Y MES
(en toneladas)
FRESCO - ENFRIADO

ESPECIE	ENE	FEB	MAR	ABR	MAY	JUN	JUL	AGO	SEP	OCT	NOV	DIC	TOTAL
ALBACORA	9	10	97	299	349	428	210	208	181	79	47	23	1917
ATUN ALETA AMARILLA	-	-	-	3	-	-	-	-	-	1	2	-	6
BACALAO OE PROFUNDIDAD	110	108	78	64	70	97	92	122	139	151	148	142	1308
CABRILLA COMUN	-	-	-	1	-	-	-	-	-	-	-	-	1
COJINOBA DEL NORTE	-	-	-	2	-	-	-	3	-	-	-	-	6
CONGRIO COLORADO	-	-	-	1	1	-	1	1	1	-	-	-	5
CONGRIO DORADO	3	2	6	13	8	4	2	5	6	6	5	9	68
CONGRIO NEGRO	2	1	-	-	-	1	-	-	1	-	1	-	6
CORVINA	1	1	1	-	2	-	1	4	1	-	-	-	11
DORADO	-	1	-	-	-	-	-	-	-	-	-	-	1
JUREL	-	-	-	31	-	21	45	25	-	68	6	92	288
LENGUADO	-	1	-	-	-	-	-	-	-	-	-	-	1
MERLUZA COMUN	106	188	109	6	42	87	40	75	16	28	14	2	892
MERLUZA DEL SUR	408	351	97	293	215	310	312	204	778	406	562	950	4884
PEJEGALLO	1	-	-	-	-	1	1	1	1	1	2	-	8
PEJEPERRO	-	-	-	-	1	-	-	-	-	-	-	-	1
PEJERREY DE MAR	1	1	2	2	3	3	1	8	16	3	-	-	38
RAYA	-	-	1	-	-	-	-	-	4	1	2	-	8
REINETA	-	-	1	1	1	-	-	1	-	2	-	-	6
SALMON DEL ATLANTICO	1358	1279	1971	1828	2319	2902	2293	2519	2176	2812	2966	3111	27019
SALMON PLATEADO	18	38	-	-	-	-	1	-	-	-	163	37	257
SARDINA	-	-	-	-	-	-	-	-	-	3	-	-	3
SARDINA COMUN	-	-	-	-	7	-	-	-	-	-	-	-	7
SIERRA	-	-	-	-	1	-	-	-	-	-	-	-	1
TIBURON O MARRAJO	4	9	10	-	-	3	2	3	-	10	14	14	68
TOLLO	-	-	-	-	-	-	-	-	-	-	1	-	1
TRUCHA ARCOIRIS	7	6	22	10	28	13	11	11	31	42	166	150	487
TURBOT	-	-	-	-	-	-	-	-	-	-	2	3	5
VIEJA O MULATA	-	-	-	1	-	-	-	-	-	-	-	-	1
ALMEJA	-	-	-	-	-	-	10	-	-	1	37	1	49
CARACOL TROPHON	-	3	8	-	-	-	6	-	-	-	-	-	15
CHOLGA	-	-	-	-	-	1	6	-	-	-	-	-	7
CHORITO	-	-	-	6	10	8	5	2	-	-	-	-	30
HUEPO	-	-	-	-	-	-	-	-	15	4	3	-	22
LAPA	8	3	1	7	22	18	12	12	12	21	8	8	130
LOCO	-	-	-	-	-	1	-	-	-	-	-	-	1
MACHA	-	-	-	-	-	-	1	-	-	-	-	-	1
NAVAJUELA	-	-	-	-	-	-	-	-	3	-	-	-	3
OSTION DEL NORTE	-	-	1	-	-	-	-	-	-	1	13	37	52
OSTION DEL SUR	-	27	40	23	8	2	-	-	-	-	-	-	100
OSTRA DEL PACIFICO	-	-	-	-	-	-	-	2	6	-	-	-	7
PULPO	-	-	7	9	6	7	6	8	6	-	-	-	49
CAMARON NAILON	-	-	-	-	-	4	-	-	-	-	-	-	4
CENTOLLA	-	-	-	-	-	-	-	8	-	-	-	-	8
CENTOLLON	-	2	1	-	1	1	-	-	-	1	-	-	8
GAMBA	-	-	-	-	-	1	-	-	-	-	-	-	1
JAIBA PELUDA O PACHONA	-	-	-	-	1	-	-	-	-	-	-	-	1
ERIZO	49	48	103	93	128	178	159	223	131	88	57	71	1328
TOTAL PESCADOS	2023	1996	2396	2243	3048	3860	3012	3187	3330	3410	4078	4533	37103
TOTAL MOLUSCOS	8	33	55	44	46	37	46	24	41	27	61	48	466
TOTAL CRUSTACEOS	0	2	1	0	2	6	0	8	0	1	0	0	20
TOTAL OTRAS ESPECIES	48	48	103	93	128	178	159	223	131	88	57	71	1328
TOTAL	2078	2079	2554	2380	3224	4071	3217	3442	3502	3526	4194	4850	38917

CHILE, PRODUCCION EN 1995
POR ESPECIE Y REGION
(en toneladas)
CONGELADO

ESPECIE	I	II	III	IV	V	VI	VII	VIII	IX	X	XI	XII	RM	TOTAL
ALBACORA	-	-	-	3	51	-	-	3	-	-	-	-	99	156
ALFONSINO	-	-	-	-	-	-	-	-	-	-	6	-	-	6
ANCHOVETA	106	-	-	2	150	-	-	1402	-	-	-	-	-	1660
ANGUILA	-	-	-	69	29	-	-	-	-	-	-	-	-	98
ATUN ALETA LARGA	-	-	-	-	6	-	-	-	-	-	-	-	-	5
AZULEJO	-	-	-	-	7	-	-	-	-	-	-	-	-	7
BACALAO DE PROFUNDIDAD	89	130	6	22	126	-	-	1964	-	5760	83	3796	131	12107
BESUGO	-	-	-	-	4	-	-	40	-	-	-	-	-	44
BLANQUILLO	-	-	-	-	-	-	-	4	-	-	-	-	-	4
BONITO	8	-	-	-	-	-	-	-	-	-	-	-	-	8
BROTULA	-	-	-	-	-	-	-	-	-	-	17	1	-	18
CABALLA	230	51	1	110	-	-	-	-	-	-	-	-	-	392
COJINOBA DEL NORTE	-	-	-	-	-	-	-	-	-	-	475	12	-	487
COJINOBA DEL SUR	-	-	-	-	-	-	-	-	-	-	239	21	-	260
CONGRIO COLORADO	-	-	-	-	1	-	-	1	-	4	-	-	5	11
CONGRIO DORADO	-	-	-	-	23	-	-	111	-	275	1354	79	21	1863
CONGRIO NEGRO	-	-	-	-	12	-	-	90	-	18	-	-	2	122
CORVINA	-	-	-	-	1	-	-	13	-	28	-	-	6	48
CHANCHARRO	-	-	-	-	-	-	-	-	-	-	43	-	-	43
JUREL	46	-	-	50	4	-	-	7837	-	216	-	-	-	8153
LENGUADO	-	-	-	-	-	-	-	-	-	-	-	-	1	1
MACHUELO TRITRE	54	-	-	2	-	-	-	-	-	-	-	-	-	56
MERLUZA COMUN	-	-	4	1	2746	-	-	15881	-	3	232	-	96	18962
MERLUZA DE COLA	-	-	-	-	1	-	-	1273	-	-	51	4	-	1329
MERLUZA DEL SUR	-	-	-	-	-	-	-	-	-	1204	3558	278	2	5042
PEJEGALLO	-	-	-	-	-	-	-	49	-	15	3	-	-	67
PEJERREY DE MAR	-	-	-	8	-	-	-	50	-	34	-	-	1	93
PUYE	-	-	-	-	-	-	-	-	-	1	-	-	-	1
RAYA	-	-	-	2	34	-	-	30	-	1717	321	262	-	2366
REINETA	2	-	-	253	1166	-	-	2	-	-	-	-	16	1439
SALMON DEL ATLANTICO	-	-	-	-	10	-	-	245	-	13204	120	-	19	13598
SALMON PLATEADO	-	-	-	-	-	-	-	1067	-	24464	6437	1559	-	32617
SALMON REY	-	-	-	-	-	-	-	-	-	125	-	-	-	125
SARDINA	614	2963	158	144	151	-	-	-	-	-	-	-	-	4020
SARDINA COMUN	-	-	-	-	110	-	-	1099	-	76	-	-	-	1285
SIERRA	-	-	-	-	1	-	-	4	-	-	-	-	-	6
TIBURON O MARRAJO	12	-	22	35	53	-	-	-	-	-	-	-	21	143
TOLLO	-	-	-	-	-	-	-	6	-	20	-	-	-	26
TRUCHA ARCOIRIS	-	-	-	-	20	-	-	1575	-	23688	2724	453	1215	29675
TURBOT	-	-	-	1	-	-	-	-	-	-	-	-	-	1
DESECHO DE PESCADO	-	-	-	-	2	-	-	50	-	-	-	1	-	53
ALMEJA	-	-	-	6	17	-	-	1	-	512	12	1	9	558
CALAMAR	-	-	-	-	5	-	-	28	-	20	358	1	6	418
CARACOL LOCATE	191	71	2	12	-	-	-	-	-	-	-	-	-	276
CARACOL PALO PALO	-	-	-	-	-	-	-	-	-	4	21	-	-	25
CARACOL RUBIO	-	-	-	3	-	-	-	4	-	-	-	-	-	7
CARACOL TEGULA	-	-	-	1	-	-	-	-	-	-	-	-	-	1
CARACOL TROPHON	-	-	-	-	-	-	-	-	-	1	-	35	-	37
CARACOL TRUMULCO	-	-	-	-	-	-	-	10	-	2	-	-	-	12
CULENGUE	-	-	-	-	-	-	-	-	1	1	74	-	-	76
CHOLGA	1	-	-	1	-	-	-	3	-	41	-	2	1	49
CHORITO	-	-	-	54	3	-	-	5	-	612	1	3	22	700
CHORO	-	-	-	-	-	-	-	1	-	-	-	-	-	1
HUEPO	-	-	-	1	-	-	-	172	-	2	-	-	-	175
LAPA	4	72	24	18	-	-	-	8	-	-	-	-	-	126
LOCO	1	7	-	49	1	-	-	26	2	134	19	-	-	239
MACHA	108	-	-	51	55	-	-	1	-	28	-	-	9	252

CHILE, PRODUCCION EN 1995
POR ESPECIE Y REGION
(en toneladas)
CONGELADO

CONTINUACION

ESPECIE	I	II	III	IV	V	VI	VII	VIII	IX	X	XI	XII	RM	TOTAL
NAVAJUELA	-	-	-	13	-	-	-	16	-	45	-	-	-	74
OSTION DEL NORTE	-	6	340	644	-	-	-	-	-	-	-	-	-	990
OSTION DEL SUR	-	-	-	-	-	-	-	1	-	-	-	227	-	228
OSTRA DEL PACIFICO	-	-	-	-	7	-	-	-	-	165	-	-	-	172
PULPO	882	1643	260	170	-	-	-	2	-	283	-	-	16	3256
TUMBAGO	-	-	-	-	-	-	-	-	-	48	-	-	-	48
DESECHO DE MOLUSCO	-	-	-	-	-	-	-	-	-	1	-	-	-	1
CAMARON NAILON	-	-	161	418	1256	-	-	307	-	-	-	-	8	2150
CAMARON ECUATORIANO	-	-	-	1	-	-	-	-	-	-	-	-	7	8
CENTOLLA	-	-	-	-	-	-	-	-	-	135	54	97	-	286
CENTOLLA DEL NORTE	1	-	-	-	-	-	-	-	-	-	-	-	-	1
CENTOLLON	-	-	-	-	10	-	-	-	-	-	-	125	-	135
GAMBA	-	-	-	1	-	-	-	-	-	-	-	-	-	1
JAIBA NO CLASIF.	-	-	-	-	-	-	-	1	-	33	-	-	2	36
JAIBA LIMON	-	-	-	-	-	-	-	-	-	-	16	-	-	16
JAIBA MARMOLA	-	-	-	-	-	-	-	-	-	159	93	-	-	252
JAIBA MORA	-	-	-	1	-	-	-	3	-	61	-	-	-	65
JAIBA PANCHOTE	-	-	-	-	-	-	-	-	-	22	-	-	-	22
JAIBA PELUDA O PACHONA	-	-	2	-	-	-	-	2	-	83	-	-	-	87
JAIBA REINA	-	-	-	-	-	-	-	6	-	22	-	-	-	28
LANGOSTINO AMARILLO	-	-	13	265	186	-	-	-	-	-	-	-	2	466
LANGOSTINO COLORADO	-	-	-	7	158	-	-	299	-	-	-	-	-	464
PICOROCO	-	-	-	-	-	-	-	7	-	-	-	-	1	8
DESECHO DE CRUSTACEO	-	-	-	-	1	-	-	-	-	-	-	-	-	1
ERIZO	1	24	29	27	-	-	-	-	-	837	20	830	3	1771
PEPINO DE MAR	-	-	-	-	-	-	-	3	-	-	-	-	-	3
PIURE	-	-	-	-	-	-	-	1	-	-	-	-	-	1
LOBO COMUN	16	-	-	-	-	-	-	-	-	-	-	-	-	16
TOTAL PESCADOS	1161	3134	191	702	4707	0	0	32796	0	70842	14663	6466	1634	136296
TOTAL MOLUSCOS	1187	1799	626	1023	88	0	0	278	3	1899	485	270	63	7721
TOTAL CRUSTACEOS	1	0	176	693	1611	0	0	625	0	515	163	222	20	4026
TOTAL OTRAS ESPECIES	17	24	29	27	0	0	0	4	0	837	20	830	3	1791
TOTAL	2366	4957	1022	2445	6406	0	0	33703	3	74093	15331	7788	1720	149834

CHILE, PRODUCCION EN 1995
POR ESPECIE Y MES
(en toneladas)
CONGELADO

ESPECIE	ENE	FEB	MAR	ABR	MAY	JUN	JUL	AGO	SEP	OCT	NOV	DIC	TOTAL
ALBACORA	2	59	10	26	31	8	6	1	9	-	3	2	166
ALFONSINO	-	-	-	-	-	-	-	-	-	-	-	6	6
ANCHOVETA	729	616	67	-	111	14	28	-	-	2	93	-	1680
ANGUILA	12	6	10	4	14	2	1	4	4	15	12	12	96
ATUN ALETA LARGA	-	2	2	-	-	-	-	1	-	-	-	-	6
AZULEJO	-	5	2	-	-	-	-	-	-	-	-	-	7
BACALAO DE PROFUNDIDAD	1602	1283	883	813	1406	762	927	620	832	1061	915	1023	12107
BESUGO	-	-	-	-	5	-	2	7	30	-	-	-	44
BLANQUILLO	-	-	-	-	-	-	-	3	1	-	-	-	4
BONITO	8	-	-	-	-	-	-	-	-	-	-	-	8
BROTULA	-	-	-	-	-	-	-	4	2	2	10	-	18
CABALLA	17	4	97	89	27	46	34	18	21	54	6	-	392
COJINOBA DEL NORTE	91	46	24	38	14	13	4	22	9	46	150	30	487
COJINOBA DEL SUR	15	11	9	10	13	17	18	48	41	44	18	16	260
CONGRIO COLORADO	-	1	1	-	-	1	-	1	1	5	-	1	11
CONGRIO DORADO	121	115	112	103	105	79	138	212	145	273	189	291	1883
CONGRIO NEGRO	7	8	4	3	1	1	-	3	5	6	49	36	122
CORVINA	11	11	2	-	1	-	2	5	6	2	1	7	48
CHANCHARRO	4	4	4	2	3	3	-	1	1	3	10	8	43
JUREL	564	623	884	405	727	997	1566	1297	475	180	40	396	8153
LENGUADO	-	-	-	-	-	1	-	-	-	-	-	-	1
MACHUELO TRITRE	-	-	28	13	3	-	-	-	-	12	-	-	56
MERLUZA COMUN	1503	1661	1904	1684	1813	1973	1856	1278	270	1946	1900	1195	18982
MERLUZA DE COLA	11	214	-	3	-	2	15	20	-	712	304	48	1329
MERLUZA DEL SUR	231	293	124	188	200	208	626	308	1100	626	547	591	5042
PEJEGALLO	6	2	-	2	4	12	3	12	4	3	5	14	67
PEJERREY DE MAR	8	29	7	15	14	4	4	6	1	3	1	1	93
PUYE	-	-	-	-	-	-	-	-	-	-	1	-	1
RAYA	231	254	256	136	213	177	138	147	158	200	178	278	2356
REINETA	4	71	175	324	413	113	203	46	21	57	6	7	1439
SALMON DEL ATLANTICO	1188	1180	1787	1968	1825	831	872	773	681	965	909	821	13588
SALMON PLATEADO	11548	11516	2486	43	38	73	75	2	2	4	556	6197	32517
SALMON REY	13	1	13	30	17	-	1	23	-	27	-	-	125
SARDINA	218	334	264	183	170	382	409	448	391	331	619	371	4020
SARDINA COMUN	24	-	88	3	15	-	10	24	276	203	132	510	1286
SIERRA	-	-	1	-	3	1	-	-	-	-	-	-	6
TIBURON O MARRAJO	21	25	6	18	12	28	1	1	11	-	13	9	143
TOLLO	3	4	1	-	7	6	3	3	-	-	-	-	28
TRUCHA ARCOIRIS	3853	3070	4859	2006	928	408	434	584	1973	3345	4080	4358	29675
TURBOT	-	-	-	-	-	-	-	-	-	-	-	1	1
DESECHO DE PESCADO	-	-	3	26	-	-	-	1	-	14	7	2	53
ALMEJA	48	53	22	10	12	8	15	38	39	66	132	116	658
CALAMAR	2	-	7	17	9	54	46	55	69	60	50	40	418
CARACOL LOCATE	-	-	-	39	39	33	25	30	32	29	33	16	276
CARACOL PALO PALO	1	1	-	3	4	1	1	6	-	2	2	5	25
CARACOL RUBIO	-	-	-	-	-	-	-	1	3	-	-	3	7
CARACOL TEGULA	-	-	-	-	-	-	-	-	-	-	1	-	1
CARACOL TROPHON	-	-	-	-	-	-	1	4	11	-	13	8	37
CARACOL TRUMULCO	-	-	1	1	-	2	2	-	1	4	1	-	12
CULENGUE	1	5	2	3	7	12	6	5	9	12	12	1	75
CHOLGA	4	5	12	5	7	1	2	5	4	2	1	1	49
CHORITO	46	51	125	55	58	17	53	45	35	100	81	34	700
CHORO	-	-	-	-	1	-	-	-	-	-	-	-	1
HUEPO	4	10	29	24	10	8	3	8	1	24	45	9	175
LAPA	-	2	5	3	18	7	8	11	2	6	12	55	128

CHILE, PRODUCCION EN 1995
POR ESPECIE Y MES
(en toneladas)
CONGELADO

CONTINUACION

ESPECIE	ENE	FEB	MAR	ABR	MAY	JUN	JUL	AGO	SEP	OCT	NOV	DIC	TOTAL
LOCO	22	-	-	-	24	140	1	2	9	40	1	-	239
MACHA	22	24	30	13	18	11	13	26	17	36	19	23	262
NAVAJUELA	16	8	-	4	3	7	17	-	8	11	-	-	74
OSTION DEL NORTE	72	34	24	65	50	43	107	135	149	98	99	114	990
OSTION DEL SUR	-	56	72	58	34	7	-	-	-	-	-	1	228
OSTRA DEL PACIFICO	9	-	-	-	-	24	32	30	12	16	27	22	172
PULPO	-	-	624	422	412	387	428	348	270	238	127	-	3256
TUMBAO	-	-	-	-	-	-	5	6	12	17	8	1	48
DESECHO DE MOLUSCO	-	-	-	-	-	-	-	-	-	-	1	-	1
CAMARON NAILON	193	217	217	178	242	192	135	144	64	34	276	269	2160
CAMARON ECUATORIANO	-	1	-	-	-	2	-	-	-	1	1	3	8
CENTOLLA	-	3	4	26	38	26	31	29	34	47	48	-	286
CENTOLLA DEL NORTE	1	-	-	-	-	-	-	-	-	-	-	-	1
CENTOLLON	-	7	19	27	26	17	8	8	8	9	6	-	135
GAMBA	-	-	-	-	1	-	-	-	-	-	-	-	1
JAIBA NO CLASIF.	-	7	-	7	-	3	6	-	11	2	-	-	36
JAIBA LIMON	1	2	6	3	1	-	-	1	1	2	-	-	16
JAIBA MARMOLA	11	21	26	19	22	21	17	19	20	38	24	14	262
JAIBA MORA	6	4	3	4	6	4	6	9	6	11	6	2	65
JAIBA PANCHOTE	-	-	1	2	4	3	4	4	2	1	1	-	22
JAIBA PELUDA O PACHONA	10	6	1	1	2	6	4	21	5	22	9	1	87
JAIBA REINA	1	-	1	2	-	2	8	4	2	1	3	4	28
LANGOSTINO AMARILLO	67	19	83	26	-	-	56	21	60	124	9	1	466
LANGOSTINO COLORADO	-	-	-	8	30	30	96	155	136	10	-	-	484
PICOROCO	-	-	1	2	-	1	2	1	1	-	-	-	8
DESECHO DE CRUSTACEO	-	-	-	-	-	-	-	-	-	1	-	-	1
ERIZO	58	113	162	160	210	206	227	306	126	99	44	60	1771
PEPINO DE MAR	-	-	-	-	-	-	-	3	-	-	-	-	3
PIURE	-	-	-	-	-	1	-	-	-	-	-	-	1
LOBO COMUN	-	-	-	-	-	-	-	8	3	-	5	-	16
TOTAL PESCADOS	21845	21409	14093	8092	8131	6159	7374	5892	6470	10160	10633	16038	136296
TOTAL MOLUSCOS	247	249	953	722	704	762	762	754	683	760	675	450	7721
TOTAL CRUSTACEOS	290	287	361	306	371	306	373	416	349	303	381	284	4026
TOTAL OTRAS ESPECIES	68	113	162	160	210	207	227	317	129	99	49	60	1791
TOTAL	22440	22068	15569	9279	9416	7434	8736	7379	7631	11322	11738	16832	149834

CHILE, PRODUCCION EN 1995
POR ESPECIE Y REGION
(en toneladas)
SURIMI

ESPECIE	I	II	III	IV	V	VI	VII	VIII	IX	X	XI	XII	RM	TOTAL
BESUGO	-	-	-	-	-	-	-	12	-	-	-	-	-	12
JUREL	-	-	-	-	-	-	-	6360	-	-	-	-	-	6360
MERLUZA COMUN	-	-	-	-	-	-	-	1533	-	-	-	-	-	1533
SALMON DEL ATLANTICO	-	-	-	-	-	-	-	9	-	-	-	-	-	9
TOTAL PESCADOS	0	0	0	0	0	0	0	7914	0	0	0	0	0	7914
TOTAL	0	0	0	0	0	0	0	7914	0	0	0	0	0	7914

CHILE, PRODUCCION EN 1995
POR ESPECIE Y MES
(en toneladas)
SURIMI

ESPECIE	ENE	FEB	MAR	ABR	MAY	JUN	JUL	AGO	SEP	OCT	NOV	DIC	TOTAL
BESUGO	-	-	-	-	8	-	-	3	1	-	-	-	12
JUREL	457	650	568	803	842	769	1239	898	121	23	-	-	6360
MERLUZA COMUN	-	-	70	14	76	203	115	142	65	284	445	119	1533
SALMON DEL ATLANTICO	-	-	-	-	-	-	-	-	-	8	1	-	9
TOTAL PESCADOS	457	650	628	817	926	972	1354	1043	187	315	446	119	7914
TOTAL	457	650	628	817	926	972	1354	1043	187	315	446	119	7914

CHILE, PRODUCCION EN 1995
POR ESPECIE Y REGION
(en toneladas)
DESHIDRATADO

ESPECIE	I	II	III	IV	V	VI	VII	VIII	IX	X	XI	XII	RM	TOTAL
LAPA	-	-	-	-	-	-	-	-	-	-	-	-	225	225
PEPINO DE MAR	-	-	-	-	-	-	-	15	-	-	-	-	-	15
TOTAL MOLUSCOS	0	0	0	0	0	0	0	0	0	0	0	0	225	225
TOTAL OTRAS ESPECIES	0	0	0	0	0	0	0	15	0	0	0	0	0	15
TOTAL	0	0	0	0	0	0	0	15	0	0	0	0	225	240

CHILE, PRODUCCION EN 1995
POR ESPECIE Y MES
(en toneladas)
DESHIDRATADO

ESPECIE	ENE	FEB	MAR	ABR	MAY	JUN	JUL	AGO	SEP	OCT	NOV	DIC	TOTAL
LAPA	-	-	-	-	-	-	-	-	-	-	-	225	225
PEPINO DE MAR	-	-	-	-	-	1	-	-	-	3	2	9	15
TOTAL MOLUSCOS	0	0	0	0	0	0	0	0	0	0	0	225	225
TOTAL OTRAS ESPECIES	0	0	0	0	0	1	0	0	0	3	2	9	15
TOTAL	0	0	0	0	0	1	0	0	0	3	2	234	240

CHILE, PRODUCCION EN 1995
POR ESPECIE Y REGION
(en toneladas)
SECO - SALADO

ESPECIE	I	II	III	IV	V	VI	VII	VIII	IX	X	XI	XII	RM	TOTAL
ANCHOVETA	842	-	-	183	-	-	-	-	-	-	-	-	-	1025
JUREL	-	-	-	-	-	-	-	50	-	3	-	-	-	53
MERLUZA COMUN	-	-	-	9	-	-	-	199	-	-	-	-	-	208
SALMON DEL ATLANTICO	-	-	-	-	-	-	-	-	-	34	-	-	-	34
SALMON PLATEADO	-	-	-	-	-	-	-	-	-	103	-	-	-	103
TRUCHA ARCOIRIS	-	-	-	-	-	-	-	-	-	2	-	-	-	2
TOTAL PESCADOS	842	0	0	192	0	0	0	249	0	142	0	0	0	1425
TOTAL	842	0	0	192	0	0	0	249	0	142	0	0	0	1425

CHILE, PRODUCCION EN 1995
POR ESPECIE Y MES
(en toneladas)
SECO - SALADO

ESPECIE	ENE	FEB	MAR	ABR	MAY	JUN	JUL	AGO	SEP	OCT	NOV	DIC	TOTAL
ANCHOVETA	81	264	373	58	248	1	-	-	-	-	-	-	1025
JUREL	16	19	19	-	-	-	-	-	-	-	-	-	53
MERLUZA COMUN	13	93	47	-	-	-	46	-	-	-	-	9	208
SALMON DEL ATLANTICO	-	33	1	-	-	-	-	-	-	-	-	-	34
SALMON PLATEADO	-	28	-	-	-	-	-	-	-	-	-	77	103
TRUCHA ARCOIRIS	-	-	-	-	-	-	-	-	-	-	-	2	2
TOTAL PESCADOS	109	435	440	58	248	1	46	0	0	0	0	88	1425
TOTAL	109	435	440	58	248	1	46	0	0	0	0	88	1425

CHILE, PRODUCCION EN 1995
POR ESPECIE Y REGION
(en toneladas)
SALADO - HUMEDO

ESPECIE	I	II	III	IV	V	VI	VII	VIII	IX	X	XI	XII	RM	TOTAL
ANCHOVETA	2273	1	-	69	-	-	-	-	-	-	-	-	-	2343
MERLUZA COMUN	-	-	-	11	-	-	-	32	-	-	-	-	-	43
TOTAL PESCADOS	2273	1	0	80	0	0	0	32	0	0	0	0	0	2386
TOTAL	2273	1	0	80	0	0	0	32	0	0	0	0	0	2386

CHILE, PRODUCCION EN 1995
POR ESPECIE Y MES
(en toneladas)
SALADO - HUMEDO

ESPECIE	ENE	FEB	MAR	ABR	MAY	JUN	JUL	AGO	SEP	OCT	NOV	DIC	TOTAL
ANCHOVETA	383	149	50	187	198	190	192	173	135	220	160	306	2343
MERLUZA COMUN	-	-	-	-	-	32	-	-	-	-	11	-	43
TOTAL PESCADOS	383	149	50	187	198	222	192	173	135	220	171	306	2386
TOTAL	383	149	50	187	198	222	192	173	135	220	171	306	2386

CHILE, PRODUCCION EN 1995
POR ESPECIE Y REGION
(en toneladas)
AHUMADO

ESPECIE	I	II	III	IV	V	VI	VII	VIII	IX	X	XI	XII	RM	TOTAL
BACALAO DE J.FERNANDEZ	-	-	-	-	7	-	-	-	-	-	-	-	-	7
BACALAO DE PROFUNDIDAD	-	-	-	-	-	-	-	-	-	2	-	-	-	2
COJINOBA DEL NORTE	-	-	-	-	1	-	-	-	-	-	-	-	-	1
SALMON DEL ATLANTICO	-	-	-	-	-	-	-	-	-	928	-	-	-	928
SALMON PLATEADO	-	-	-	-	-	-	-	-	-	4	-	-	-	4
TRUCHA ARCOIRIS	-	-	-	-	-	-	-	-	-	88	-	-	-	88
TOTAL PESCADOS	0	0	0	0	8	0	0	0	0	1022	0	0	0	1030
TOTAL	0	0	0	0	8	0	0	0	0	1022	0	0	0	1030

CHILE, PRODUCCION EN 1995
POR ESPECIE Y MES
(en toneladas)
AHUMADO

ESPECIE	ENE	FEB	MAR	ABR	MAY	JUN	JUL	AGO	SEP	OCT	NOV	DIC	TOTAL
BACALAO DE J.FERNANDEZ	1	1	1	-	1	-	-	1	1	-	-	1	7
BACALAO DE PROFUNDIDAD	-	-	-	-	-	-	-	-	-	-	-	2	2
COJINOBA DEL NORTE	-	-	1	-	-	-	-	-	-	-	-	-	1
SALMON DEL ATLANTICO	351	11	37	33	37	44	50	84	75	79	37	90	928
SALMON PLATEADO	1	-	-	1	-	-	-	2	-	-	-	-	4
TRUCHA ARCOIRIS	-	-	-	2	3	9	12	-	14	16	22	10	88
TOTAL PESCADOS	353	12	39	36	41	53	62	87	90	95	59	103	1030
TOTAL	353	12	39	36	41	53	62	87	90	95	59	103	1030

CHILE, PRODUCCION EN 1995
POR ESPECIE Y REGION
(en toneladas)
CONSERVA

ESPECIE	I	II	III	IV	V	VI	VII	VIII	IX	X	XI	XII	RM	TOTAL
ANCHOVETA	70	-	-	48	-	-	-	88	-	-	-	-	-	204
ATUN ALETA AMARILLA	-	-	-	2	-	-	-	-	-	-	-	-	-	2
BACALAO DE J FERNANDEZ	-	-	-	-	6	-	-	-	-	-	-	-	-	5
BONITO	-	-	-	1	-	-	-	-	-	-	-	-	-	1
CABALLA	239	-	137	753	-	-	-	127	-	-	-	-	-	1256
JUREL	688	-	379	8667	8	-	-	50066	-	31	-	-	-	59837
MACHUELO TRITRE	-	-	-	5	-	-	-	556	-	11	-	-	-	571
MERLUZA COMUN	-	-	-	-	-	-	-	1	-	-	-	-	7	8
PEJERREY DE MAR	-	-	-	-	-	-	-	-	-	1	-	-	-	1
REINETA	-	-	-	-	4	-	-	-	-	-	-	-	-	4
SALMON DEL ATLANTICO	-	-	-	-	-	-	-	3	-	138	-	-	10	151
SALMON PLATEADO	-	-	-	-	-	-	-	25	-	224	-	-	1	250
SALMON ROSADO	-	-	-	-	-	-	-	-	-	37	-	-	-	37
SARDINA	640	18	3049	7259	81	-	-	160	-	14	-	-	-	11221
SARDINA COMUN	-	-	-	-	-	-	-	94	-	90	-	-	-	184
TRUCHA ARCOIRIS	-	-	-	-	-	-	-	3	-	108	1	-	5	117
DESECHO DE PESCADO	-	-	-	-	2	-	-	11	-	31	-	-	-	44
ALMEJA	-	-	-	192	-	-	-	7	-	1044	-	15	-	1258
CALAMAR	-	-	-	-	-	-	-	-	-	3	-	2	-	5
CARACOL PALO PALO	-	-	-	-	-	-	-	20	-	14	14	-	-	48
CARACOL PICUYO	-	-	-	-	-	-	-	-	-	16	-	-	-	16
CARACOL PIQUILHUE	-	-	-	-	-	-	-	-	-	2	-	17	-	19
CARACOL RUBIO	-	-	-	3	-	-	-	-	-	1	-	-	-	4
CARACOL TEGULA	-	-	-	1	-	-	-	-	-	-	-	-	-	1
CARACOL TROPHON	-	-	-	-	-	-	-	-	-	78	-	25	-	103
CULENGUE	-	-	3	10	-	-	-	90	-	1306	66	-	3	1478
CHOCHA	-	-	-	2	-	-	-	-	-	-	-	-	-	2
CHOLGA	-	-	-	-	-	-	-	1	-	368	-	227	6	602
CHORITO	-	-	-	3	-	-	-	1	-	1284	-	102	13	1403
CHORO	-	-	-	-	-	-	-	-	-	10	-	-	-	10
HUEPO	-	-	-	19	-	-	-	761	-	560	-	-	3	1343
LAPA	-	-	16	331	9	-	-	7	-	83	-	-	-	446
LOCO	-	-	-	176	-	-	-	67	5	314	21	-	-	583
MACHA	-	-	-	301	-	-	-	2	-	672	-	-	-	975
NAVAJUELA	-	-	-	18	-	-	-	179	-	552	-	-	-	749
OSTION DEL SUR	-	-	-	-	-	-	-	-	-	-	-	11	-	11
PULPO	-	-	-	-	-	-	-	-	-	3	-	-	-	3
TAQUILLA	-	-	-	-	-	-	-	-	-	164	-	-	-	164
TUMBAO	-	-	-	-	-	-	-	-	-	208	-	-	-	208
DESECHO DE MOLUSCO	-	-	1	13	9	-	-	6	-	161	-	2	4	196
CENTOLLA	-	-	-	-	-	-	-	-	-	10	-	181	-	191
CENTOLLON	-	-	-	-	-	-	-	-	-	-	-	78	-	78
JAIBA NO CLASIF.	-	-	-	-	-	-	-	-	-	8	-	-	-	8
JAIBA MARMOLA	-	-	-	-	-	-	-	-	-	3	3	-	-	6
JAIBA MORA	-	-	-	-	-	-	-	-	-	1	-	-	-	1
JAIBA PELUDA O PACHONA	-	-	-	-	-	-	-	-	-	34	-	-	-	34
PICOROCO	-	-	-	-	-	-	-	-	-	4	-	-	-	4
DESECHO DE CRUSTACEO	-	-	-	-	6	-	-	-	-	-	-	-	-	6
ERIZO	-	-	-	-	-	-	-	-	-	12	-	-	-	12
PIURE	-	-	-	-	-	-	-	-	-	17	-	-	-	17
TOTAL PESCADOS	1637	18	3566	16736	98	0	0	61131	0	686	1	0	23	73893
TOTAL MOLUSCOS	0	0	20	1069	18	0	0	1141	5	6843	101	401	29	9627
TOTAL CRUSTACEOS	0	0	0	0	6	0	0	0	0	60	3	259	0	328
TOTAL OTRAS ESPECIES	0	0	0	0	0	0	0	0	0	29	0	0	0	29
TOTAL	1637	18	3586	17804	122	0	0	62272	5	7617	106	660	52	83877

CHILE, PRODUCCION EN 1995
POR ESPECIE Y MES
(en toneladas)
CONSERVA

ESPECIE	ENE	FEB	MAR	ABR	MAY	JUN	JUL	AGO	SEP	OCT	NOV	DIC	TOTAL
ANCHOVETA	16	8	11	28	5	1	18	18	8	11	25	58	204
ATUN ALETA AMARILLA	-	-	2	-	-	-	-	-	-	-	-	-	2
BACALAO DE J.FERNANDEZ	-	-	-	1	-	1	1	-	-	1	1	-	5
BONITO	-	-	-	-	-	-	-	-	-	-	1	-	1
CABALLA	132	1	394	174	183	24	37	60	49	39	18	145	1256
JUREL	5290	4842	5682	5489	7614	6964	11049	7741	1809	1223	389	1886	59837
MACHUELO TRITRE	1	41	75	5	85	17	-	-	22	191	62	72	571
MERLUZA COMUN	1	-	-	1	-	-	8	-	-	-	-	-	8
PEJERREY DE MAR	-	-	-	-	-	-	-	1	-	-	-	-	1
REINETA	-	-	-	4	-	-	-	-	-	-	-	-	4
SALMON DEL ATLANTICO	15	8	13	13	30	35	8	5	7	7	7	7	151
SALMON PLATEADO	20	16	23	8	22	38	61	27	15	6	2	12	250
SALMON ROSADO	2	1	2	15	-	17	-	-	-	-	-	-	37
SARDINA	620	1675	2272	1024	656	704	1482	1090	607	524	388	279	11221
SARDINA COMUN	11	86	7	7	11	6	2	11	-	16	4	43	184
TRUCHA ARCOIRIS	3	20	13	7	9	-	7	18	20	3	6	12	117
DESECHO DE PESCADO	-	-	12	1	-	-	-	-	-	20	11	-	44
ALMEJA	85	79	121	86	112	48	53	89	104	168	180	153	1258
CALAMAR	-	-	-	-	-	-	-	-	3	1	1	-	5
CARACOL PALO PALO	4	2	2	-	-	-	11	9	9	6	4	1	48
CARACOL PICUYO	-	-	1	2	1	1	-	4	1	-	-	6	16
CARACOL PIQUILHUE	3	-	3	2	-	4	2	2	-	-	1	2	19
CARACOL RUBIO	-	-	-	-	-	-	-	-	-	1	2	1	4
CARACOL TEGULA	-	-	-	-	-	-	-	-	-	-	1	-	1
CARACOL TROPHON	1	5	9	16	12	4	8	6	16	18	8	-	103
CULENGUE	88	120	146	92	47	32	44	134	155	204	246	170	1478
CHOSHA	-	-	-	-	-	-	2	-	-	-	-	-	2
CHOLGA	68	88	109	64	69	55	37	37	29	26	22	20	602
CHORITO	85	83	181	158	133	106	137	89	87	145	114	105	1403
CHORO	-	-	-	10	-	-	-	-	-	-	-	-	10
HUEPO	112	186	213	131	99	40	36	41	72	124	144	145	1343
LAPA	9	34	47	23	69	66	86	68	15	18	23	19	446
LOCO	8	1	2	41	93	284	15	27	53	69	-	-	583
MACHA	43	75	88	73	90	80	53	55	84	101	164	89	975
NAVAJUELA	13	38	31	22	53	36	73	118	96	110	96	68	749
OSTION DEL SUR	-	3	1	-	7	-	-	-	-	-	-	-	11
PULPO	-	-	-	-	-	1	1	-	1	-	-	-	3
TAQUILLA	1	23	3	-	-	-	9	40	47	23	8	10	164
TUMBAO	2	13	13	13	9	12	11	20	34	28	28	25	208
DESECHO DE MOLUSCO	13	19	32	6	12	1	8	22	23	13	29	18	196
CENTOLLA	-	-	-	1	-	-	5	36	33	52	84	-	191
CENTOLLON	-	6	7	4	8	9	18	7	6	8	6	-	78
JAIBA NO CLASIF.	-	-	-	-	-	-	-	-	-	-	8	-	8
JAIBA MARMOLA	-	-	-	-	-	-	-	1	1	1	3	-	6
JAIBA MORA	-	-	-	-	-	-	-	-	-	-	1	-	1
JAIBA PELUDA O PACHONA	2	3	4	2	1	4	3	6	2	5	1	1	34
PICOROCO	-	-	-	-	-	-	-	-	4	-	-	-	4
DESECHO DE CRUSTACEO	-	-	-	1	3	2	-	-	-	-	-	-	5
ERIZO	1	1	1	-	-	3	-	1	2	3	-	-	12
PIURE	2	-	2	5	3	-	2	1	1	1	-	-	17
TOTAL PESCADOS	6110	6674	8506	8747	8816	7797	12669	8971	2537	2041	913	2613	73893
TOTAL MOLUSCOS	535	744	1002	739	796	771	566	738	789	1045	1070	832	9627
TOTAL CRUSTACEOS	2	9	11	8	12	15	26	50	46	86	82	1	328
TOTAL OTRAS ESPECIES	3	1	3	5	3	3	2	2	3	4	0	0	29
TOTAL	6650	7328	9522	7499	9326	8586	13263	9761	3375	3156	2065	3346	83877

CHILE, PRODUCCION EN 1995
POR ESPECIE Y REGION
(en toneladas)
HARINA

ESPECIE	I	II	III	IV	V	VI	VII	VIII	IX	X	XI	XII	RM	TOTAL
AGUJILLA	-	-	-	-	-	-	-	1	-	-	-	-	-	1
ANCHOVETA	262774	81188	39982	8746	10488	-	-	36684	-	-	-	-	-	438822
BACALADILLO	561	-	-	-	-	-	-	-	-	-	-	-	-	551
CABALLA	12925	9926	1037	134	409	-	-	904	-	-	-	-	-	25335
JUREL	42206	16846	8982	4301	199318	-	-	684762	-	-	-	-	-	956413
MERLUZA COMUN	-	-	-	-	-	-	-	9	-	-	-	-	-	9
MERLUZA DE COLA	-	-	-	-	4	-	-	36490	-	-	-	-	-	36494
SARDINA	2269	13272	10100	1296	285	-	-	345	-	-	-	-	-	27566
SARDINA COMUN	-	-	-	-	689	-	-	22076	-	-	-	-	-	22735
DESECHO DE PESCADO	733	29	1666	5318	387	-	-	34642	-	976	689	-	-	44329
LANGOSTINO COLORADO	-	-	-	-	84	-	-	-	-	-	-	-	-	84
DESECHO DE CRUSTACEO	-	-	184	297	140	-	-	867	-	-	-	-	-	1488
TOTAL PESCADOS	321467	121260	61636	19794	211660	0	0	813893	0	976	689	0	0	1551256
TOTAL CRUSTACEOS	0	0	184	297	224	0	0	867	0	0	0	0	0	1572
TOTAL	321467	121260	61820	20091	211774	0	0	814760	0	976	689	0	0	1552827

CHILE, PRODUCCION EN 1995
POR ESPECIE Y MES
(en toneladas)
HARINA

ESPECIE	ENE	FEB	MAR	ABR	MAY	JUN	JUL	AGO	SEP	OCT	NOV	DIC	TOTAL
AGUJILLA	-	-	-	-	-	-	-	-	-	1	-	-	1
ANCHOVETA	37017	67480	67221	33384	49464	82446	25024	10676	8976	25396	19027	22723	438822
BACALADILLO	-	-	134	124	228	31	-	5	-	-	-	29	551
CABALLA	1227	310	2668	2821	4670	712	824	866	3094	2469	1680	4314	25335
JUREL	68976	72671	101081	130999	138999	134973	138014	85664	17581	8308	9334	49633	956413
MERLUZA COMUN	9	-	-	-	-	-	-	-	-	-	-	-	9
MERLUZA DE COLA	791	1861	67	-	-	-	-	-	4227	15387	5261	7890	36494
SARDINA	2479	4421	2616	3903	1811	2191	1766	926	2296	2068	1396	1517	27566
SARDINA COMUN	3867	4239	1673	807	606	243	223	21	643	1436	293	8686	22735
DESECHO DE PESCADO	3425	4230	4250	4864	4691	4919	7213	5171	1621	1398	1064	1593	44329
LANGOSTINO COLORADO	-	-	-	-	-	-	-	-	26	69	-	-	84
DESECHO DE CRUSTACEO	19	61	72	68	68	80	270	338	268	66	86	98	1488
TOTAL PESCADOS	117791	166432	169789	178892	200368	226614	173063	103309	38317	66461	37964	96366	1551256
TOTAL CRUSTACEOS	19	61	72	68	68	80	270	338	310	114	86	98	1572
TOTAL	117810	166493	170861	179960	200436	226694	173333	103647	38627	66575	38050	96464	1552827

CHILE, PRODUCCION EN 1995
POR ESPECIE Y REGION
(en toneladas)
ACEITE

ESPECIE	I	II	III	IV	V	VI	VII	VIII	IX	X	XI	XII	RM	TOTAL
DESECHO DE PESCADO	46436	21446	11272	5010	43401	-	-	198539	-	-	-	-	-	326102
TOTAL PESCADOS	46436	21446	11272	5010	43401	0	0	198539	0	0	0	0	0	326102
TOTAL	46436	21446	11272	5010	43401	0	0	198539	0	0	0	0	0	326102

CHILE, PRODUCCION EN 1995
POR ESPECIE Y MES
(en toneladas)
ACEITE

ESPECIE	ENE	FEB	MAR	ABR	MAY	JUN	JUL	AGO	SEP	OCT	NOV	DIC	TOTAL
DESECHO DE PESCADO	23223	31176	38127	46600	52488	48140	36664	22602	4701	4221	3931	16339	326102
TOTAL PESCADOS	23223	31176	38127	46600	52488	48140	36664	22602	4701	4221	3931	16339	326102
TOTAL	23223	31176	38127	46600	52488	48140	36664	22602	4701	4221	3931	16339	326102

CHILE, PRODUCCION EN 1995
POR ESPECIE Y REGION
(en toneladas)
AGAR - AGAR

ESPECIE	I	II	III	IV	V	VI	VII	VIII	IX	X	XI	XII	RM	TOTAL
CHICOREA DE MAR	-	-	-	-	-	-	16	-	-	-	-	-	-	16
PELILLO	-	-	-	-	1192	-	254	-	-	483	-	-	-	1929
TOTAL ALGAS	0	0	0	0	1192	0	270	0	0	483	0	0	0	1945
TOTAL	0	0	0	0	1192	0	270	0	0	483	0	0	0	1945

CHILE, PRODUCCION EN 1995
POR ESPECIE Y MES
(en toneladas)
AGAR - AGAR

ESPECIE	ENE	FEB	MAR	ABR	MAY	JUN	JUL	AGO	SEP	OCT	NOV	DIC	TOTAL
CHICOREA DE MAR	-	-	13	3	-	-	-	-	-	-	-	-	16
PELILLO	173	146	58	151	198	189	43	176	188	216	216	168	1929
TOTAL ALGAS	173	146	58	154	198	189	43	176	188	216	216	168	1945
TOTAL	173	146	58	154	198	189	43	176	188	216	216	168	1945

CHILE, PRODUCCION EN 1995
POR ESPECIE Y REGION
(en toneladas)
ALGINATO

ESPECIE	I	II	III	IV	V	VI	VII	VIII	IX	X	XI	XII	RM	TOTAL
CHASCON	-	47	-	-	-	-	-	-	-	-	-	-	-	47
TOTAL ALGAS	0	47	0	0	0	0	0	0	0	0	0	0	0	47
TOTAL	0	47	0	0	0	0	0	0	0	0	0	0	0	47

CHILE, PRODUCCION EN 1995
POR ESPECIE Y MES
(en toneladas)
ALGINATO

ESPECIE	ENE	FEB	MAR	ABR	MAY	JUN	JUL	AGO	SEP	OCT	NOV	DIC	TOTAL
CHASCON	5	5	6	5	6	3	2	3	-	3	4	5	47
TOTAL ALGAS	5	5	6	5	6	3	2	3	0	3	4	5	47
TOTAL	5	5	6	5	6	3	2	3	0	3	4	5	47

CHILE, PRODUCCION EN 1995
POR ESPECIE Y REGION
(en toneladas)
CARRAGENINA

ESPECIE	I	II	III	IV	V	VI	VII	VIII	IX	X	XI	XII	RM	TOTAL
COTONI	-	-	-	-	9	-	-	-	-	104	-	-	-	113
CHICOREA DE MAR	-	-	-	-	15	-	5	-	-	-	-	-	-	20
LUGA-LUGA	-	-	-	-	-	-	-	-	-	890	-	-	-	890
PELILLO	-	-	-	-	36	-	-	-	-	-	-	-	-	36
TOTAL ALGAS	0	0	0	0	59	0	5	0	0	994	0	0	0	1058
TOTAL	0	0	0	0	59	0	5	0	0	994	0	0	0	1058

CHILE, PRODUCCION EN 1995
POR ESPECIE Y MES
(en toneladas)
CARRAGENINA

ESPECIE	ENE	FEB	MAR	ABR	MAY	JUN	JUL	AGO	SEP	OCT	NOV	DIC	TOTAL
COTONI	12	-	-	4	-	15	20	18	6	20	1	17	113
CHICOREA DE MAR	-	2	16	-	-	2	-	-	-	1	-	-	20
LUGA-LUGA	6	-	120	15	90	91	100	111	63	79	93	122	890
PELILLO	-	36	-	-	-	-	-	-	-	-	-	-	36
TOTAL ALGAS	18	37	136	19	90	108	120	129	69	100	94	139	1058
TOTAL	18	37	136	19	90	108	120	129	69	100	94	139	1058

CHILE, PRODUCCION EN 1995
POR ESPECIE Y REGION
(en toneladas)
ALGA SECA

ESPECIE	I	II	III	IV	V	VI	VII	VIII	IX	X	XI	XII	RM	TOTAL
COCHAYUYO	-	-	-	-	-	-	-	66	-	-	-	-	-	66
CHASCA	-	-	-	15	178	-	-	15	-	-	-	-	-	208
CHASCON	-	4129	13073	3562	-	-	-	-	-	-	-	-	-	20764
CHICOREA DE MAR	-	-	-	-	627	-	-	157	-	-	-	-	99	883
HUIRO	-	279	1241	856	-	-	-	-	-	-	-	-	-	2376
LUGA-LUGA	-	-	-	-	90	-	-	268	-	1364	-	47	-	1757
PELILLO	-	-	-	-	1435	-	-	552	-	238	-	-	-	2225
TOTAL ALGAS	0	4408	14314	4433	2330	0	0	1046	0	1602	0	47	99	28279
TOTAL	0	4408	14314	4433	2330	0	0	1046	0	1602	0	47	99	28279

CHILE, PRODUCCION EN 1995
POR ESPECIE Y MES
(en toneladas)
ALGA SECA

ESPECIE	ENE	FEB	MAR	ABR	MAY	JUN	JUL	AGO	SEP	OCT	NOV	DIC	TOTAL
COCHAYUYO	15	23	15	13	-	-	-	-	-	-	-	-	66
CHASCA	23	15	37	20	7	2	-	1	3	13	33	54	208
CHASCON	1280	1847	1968	1571	1778	1503	1492	1645	1486	1800	2078	2329	20764
CHICOREA DE MAR	196	228	97	71	44	-	-	1	-	25	110	113	883
HUIRO	156	178	104	218	156	124	287	111	83	517	112	331	2376
LUGA-LUGA	296	465	78	206	77	12	11	3	3	105	212	291	1757
PELILLO	1222	120	125	53	175	69	139	47	39	40	85	101	2225
TOTAL ALGAS	3188	2874	2412	2182	2236	1710	1929	1808	1513	2500	2828	3219	28279
TOTAL	3188	2874	2412	2182	2236	1710	1929	1808	1513	2500	2828	3219	28279

CHILE, DESEMBARQUE DE PESCADOS
POR ESPECIE ENTRE 1985 - 1995
(en toneladas)

ESPECIE	1985	1986	1987	1988	1989	1990	1991	1992	1993	1994	1995
TOTAL PESCADOS	4660012	5414891	4647066	5027667	6290533	8043170	5829724	6303609	5863650	7660140	7411357
ACHA	12	7	27	35	9	11	4	3	2	1	0
AGUJILLA	21	7	0	0	0	3	1	0	0	37	8
ALBACORA	342	764	2059	4455	5824	4955	7255	5379	4712	3801	2594
ANCHOVETA	142541	1463446	335873	911738	1687354	845169	936114	1287303	1472929	2720388	2086468
ANGUILA	3	0	128	189	732	891	1111	491	157	260	165
APAÑADO	62	55	131	121	145	100	28	11	17	39	23
ATUN ALETA AMARILLA	5	5	2	27	12	2	40	14	82	118	43
ATUN ALETA LARGA	170	149	3	0	90	306	170	18	19	22	15
ATUN OJOS GRANDES	0	0	0	0	0	0	0	0	0	8	15
AYANQUE	50	18	36	47	41	23	20	12	21	52	249
AZULEJO	24	33	88	141	131	4	212	175	237	33	39
BACALADILLO	0	0	0	0	0	0	0	12587	0	25	2590
BACALAO DE J FERNANDEZ	170	48	80	90	69	79	73	51	42	37	33
BACALAO DE PROFUNDIDAD	5032	6985	4337	4300	5889	9387	10969	30828	22008	21053	17552
BESUGO	0	0	0	0	0	0	0	579	862	137	232
BLANQUILLO	120	155	63	102	207	396	683	576	383	195	252
BONITO	7154	1803	1411	579	318	109	158	233	288	172	52
BROTULA	3970	3725	4554	7797	4395	5402	2367	4578	2908	1800	1826
CABALLA	11314	1584	32799	25423	39328	192948	191723	72384	96023	27171	110210
CABINZA	533	581	372	129	319	500	757	338	161	240	165
CABRILLA	503	689	593	911	920	1109	1325	570	330	287	227
CACHURRETA	0	0	0	0	2	0	0	0	0	0	0
CAZON	0	0	12	8	0	0	0	5	4	0	0
CHANCHARRO	86	212	108	188	275	581	135	90	146	214	107
COJINOBA	9317	5754	4558	8880	10206	7515	4339	2559	4944	4038	3232
CONGRIO COLORADO	1475	1490	1442	1347	1458	1323	1111	1203	1411	1712	1082
CONGRIO DORADO	5995	8454	11711	15245	14583	13203	9577	5483	4543	4525	5438
CONGRIO NEGRO	3908	3783	5742	5341	6115	6991	5935	1908	2023	1125	1193
CORVINA	953	857	950	1227	1545	1828	1989	1995	2150	1858	1239
DORADO	82	305	554	1339	1554	743	350	173	374	205	104
HUAIQUIL	0	0	0	0	0	0	0	0	104	113	111
JUREL	1456989	1184317	1770037	2138255	2390117	2471875	3020512	3212050	3235244	4041447	4404193
LENGUADO	208	323	355	502	773	821	600	574	725	1191	220
LISA	738	558	550	598	778	929	617	519	495	335	278
MACHUELO TRITRE	4051	2778	1854	1345	1510	1117	1250	1883	1553	1992	2347
MARRAJO	255	328	554	533	572	893	1118	702	581	450	475
MERLUZA COMUN	28588	29715	30905	50135	45881	52798	53903	52544	54252	58107	75403
MERLUZA DE 3 ALETAS	2871	2511	2573	4710	5575	3931	2509	5149	27507	4554	20917
MERLUZA DE COLA	18715	37081	131534	211524	227393	128002	154597	214324	82580	81310	205734
MERLUZA DEL SUR	31588	38518	55518	59303	57408	52134	40221	38127	20117	23172	24512
PALOMETA	119	208	147	157	255	115	95	245	239	113	81
PEJEGALLO	854	724	840	2532	3814	2900	3254	4729	2515	1570	920
PEJEPERRO	259	348	425	375	359	439	207	40	52	129	144
PEJERREY DE MAR	944	1997	1875	1438	2327	5532	1079	750	341	701	558
PEJESAPO	3	21	1	3	9	10	0	2	9	0	5
PEJEZORRO	5	2	4	0	10	0	0	0	0	0	0
PUYE	0	0	0	0	5	14	2	20	38	2	2
RAYA	1015	1377	1173	1555	2020	1317	1171	1239	1971	2899	2522
REINETA										1185	3930
ROBALO	455	495	507	511	573	510	510	820	782	515	274
ROLLIZO	75	107	100	91	105	59	40	17	5	50	21
RONCACHO	105	23	10	30	32	34	35	21	38	37	31
SALMON CEREZA	0	0	0	0	0	29	105	58	0	0	0
SALMON DEL ATLANTICO	0	0	41	155	1850	9475	14957	23715	29182	34175	54250
SALMON PLATEADO	500	1144	1780	4075	5974	13311	17955	22182	25177	34538	44037
SALMON REY	0	0	0	3	11	315	1059	557	859	379	371
SARDINA	2855509	2555225	2202502	1525530	1559904	900275	734448	508838	481119	194499	151557

CHILE, DESEMBARQUE DE PESCADOS
POR ESPECIE ENTRE 1985 - 1995
(en toneladas)

ESPECIE	1985	1986	1987	1988	1989	1990	1991	1992	1993	1994	1995
SARDINA COMUN	26993	22942	31823	18056	159650	286757	554914	452012	244126	341260	126715
SARGO	28	28	40	14	8	29	3	12	7	10	15
SIERRA	128	15	7	29	104	144	158	582	427	672	687
TOLLO	824	559	502	808	1307	1026	937	481	398	588	193
TOMOYO	14	10	13	10	9	7	0	0	16	22	14
TRUCHA ARCOIRIS	619	1007	945	1267	2871	5481	8393	15515	22257	32858	42719
VIDRIOLA	0	0	0	0	24	18	188	37	2	30	1
VIEJA O MULATA	0	210	228	259	291	282	160	9	32	55	65
PESCADOS NO CLASIF.	1388	1188	909	2581	4280	9899	7967	3899	2802	1398	1601

CHILE, DESEMBARQUE DE MOLUSCOS
POR ESPECIE ENTRE 1985 - 1995
(en toneladas)

ESPECIE	1985	1986	1987	1988	1989	1990	1991	1992	1993	1994	1995
TOTAL MOLUSCOS	89102	100378	107987	120803	110474	105718	122084	134809	109838	104817	90607
ALMEJA	32329	37197	36044	43781	33367	24089	36591	34792	23068	15238	17162
CALAMAR	167	42	18	62	27	20	4074	68	162	267	357
CALAMAR POTA	0	0	0	0	0	0	0	2416	841	0	0
CARACOL LOCATE	5720	8244	6773	4910	4385	2625	1692	2889	1724	1871	2397
CARACOL PALO PALO	0	0	0	0	380	523	637	599	351	349	381
CARACOL PICUYO	0	0	0	0	0	0	0	12	37	6	73
CARACOL PIQUILHUE	0	0	0	0	0	110	168	461	129	201	82
CARACOL RUBIO	0	0	0	0	428	24	345	872	350	154	125
CARACOL TEGULA	380	496	5	260	224	148	63	176	86	224	51
CARACOL TROPHON	0	0	0	0	0	228	679	448	230	560	585
CARACOL TRUMULCO	1157	1998	1300	1082	1298	417	426	629	385	196	93
CHITON	0	0	0	0	145	5	482	579	273	84	6
CHOSHA	0	1491	178	50	50	2	96	85	52	14	6
CHOLGA	6941	9703	8908	8914	8765	7090	5423	7544	7662	9734	6482
CHORITO	10189	10923	9005	11888	11160	10854	8532	10983	9792	9490	10723
CHORO	1138	978	888	1108	1548	1514	1632	1750	1368	1044	493
CULENGUE	670	1155	1027	1542	17729	31372	27859	26033	13820	12901	10527
HUEPO	0	0	0	1741	2047	4434	8617	7639	6787	5855	6511
JIBIA	0	0	0	0	0	0	445	9400	7442	205	0
LAPA	3683	2159	2805	4142	4090	3688	3711	3921	6034	3983	2810
LOCO	11103	6369	21238	11180	0	227	218	5	8574	8111	2670
MACHA	8410	11624	12591	15409	17122	9397	9612	11832	8274	8415	6913
NAVAJUELA	2592	2377	4061	7294	1557	2714	4637	4733	2509	2724	2937
OSTION DEL NORTE	2107	492	258	968	661	1182	1185	2113	4683	10740	8284
OSTION DEL SUR	0	706	1285	318	482	912	1050	864	1332	1225	1365
OSTRA CHILENA	892	735	497	894	333	221	443	208	698	167	204
OSTRA DEL PACIFICO	0	244	80	139	206	144	371	123	435	1130	1313
PULPO	1256	2530	1528	4167	3075	2552	2438	3286	3608	3732	3796
TAQUILLA	0	0	0	0	0	0	0	0	0	2567	1852
TUMBAO	0	0	0	0	0	0	0	0	0	4813	2523
MOLUSCOS NO CLASIF.	530	1016	694	1175	1435	1124	588	234	33	19	6

CHILE, DESEMBARQUE DE CRUSTACEOS
POR ESPECIE ENTRE 1985 - 1995
(en toneladas)

ESPECIE	1985	1986	1987	1988	1989	1990	1991	1992	1993	1994	1995
TOTAL CRUSTACEOS	20857	26458	30508	33367	24248	26713	28671	30213	26200	30828	30971
CAMARON DE RIO	1	0	0	9	21	32	5	14	7	5	0
CAMARON DE ROCA	3	3	0	0	0	0	0	0	0	0	0
CAMARON NAILON	2949	2980	4500	4956	5579	6626	7571	8224	8237	9840	10620
CANGREJO	2	0	0	0	0	0	0	0	0	0	0
CENTOLLA	2636	2693	2188	2161	2297	1834	2613	1571	1980	1573	1906
CENTOLLON	288	993	1773	2330	1963	1866	3419	1326	955	2221	1316
GAMBA	1	0	25	61	60	21	33	6	5	20	5
JAIBA	3187	4127	5138	4574	3288	3720	3144	3615	4949	118	267
JAIBA LIMON	0	0	0	0	0	0	0	0	0	3	97
JAIBA MARMOLA	0	0	0	0	0	0	0	0	0	2407	2529
JAIBA MORA	0	0	0	0	0	0	0	0	0	642	680
JAIBA PANCHOTE	0	0	0	0	0	0	0	0	0	75	340
JAIBA PELUDA O PACHONA	0	0	0	0	0	0	0	0	0	1320	1232
JAIBA REINA	0	0	0	0	0	0	0	0	0	296	429
JAIBA REMADORA	0	0	0	0	0	0	0	0	0	224	59
KRILL	2598	3264	4061	5938	5329	4527	3679	6068	3261	3834	0
LANGOSTA J.FERNANDEZ	35	43	36	29	23	19	27	12	30	24	29
LANGOSTINO AMARILLO	4160	5411	6116	7177	3942	5796	6934	3736	2224	4842	5743
LANGOSTINO COLORADO	4383	6031	5080	5187	573	0	348	4002	3334	2422	4938
PICOROCO	636	1009	1610	935	1193	2268	900	1488	1192	809	681
CRUSTACEOS NO CLASIF	0	1	0	0	0	5	0	152	26	51	0

CHILE, DESEMBARQUE DE ALGAS
POR ESPECIE ENTRE 1985 - 1995
(en toneladas)

ESPECIE	1985	1986	1987	1988	1989	1990	1991	1992	1993	1994	1995
TOTAL ALGAS	182410	123899	117175	166139	178480	228881	159586	126566	155757	182542	299221
ANHFELTIA	373	49	10	0	0	0	26	0	0	0	0
CHASCA	800	1320	872	1637	935	938	1644	1606	1568	1500	1144
CHASCON	29842	27090	31074	60669	62723	80885	40866	49377	70566	72029	123772
CHICOREA DE MAR	320	1176	1049	6966	8745	15168	11981	3748	4163	4572	6389
COCHAYUYO	1492	479	738	1487	1040	1296	703	1023	1749	2283	464
HUIRO	4699	456	1720	8517	8007	8724	7578	7021	4580	4325	12461
LIQUEN GOMOSO	0	0	0	0	26	461	0	0	0	0	0
LUCHE	1	18	56	120	7	0	0	73	181	119	6
LUGA-LUGA	27382	23449	24854	27056	20239	46338	27706	9325	19513	28331	37376
PELILLO	117521	69862	56802	59787	76758	75050	69083	54393	53437	69383	117619

CHILE, DESEMBARQUE DE OTRAS ESPECIES
POR ESPECIE ENTRE 1985 - 1995
(en toneladas)

ESPECIE	1985	1986	1987	1988	1989	1990	1991	1992	1993	1994	1995
TOTAL OTRAS ESPECIES	34459	29914	28821	26766	29078	19785	26006	33368	35305	42718	58086
ERIZO	30577	26408	24674	22963	25627	16648	21382	29197	31300	39706	64609
PIURE	3882	4608	4247	3758	3380	3961	2967	3934	3992	3009	3297
LOBO MARINO COMUN	0	0	0	47	191	176	56	0	0	0	74
PEPINO DE MAR	0	0	0	0	0	0	0	237	13	4	106
OTRAS ESPECIES	0	0	0	0	0	0	1801	0	0	0	0
TOTAL DEMAS ESPECIES	326828	280646	284469	347055	342280	381077	336367	324766	327098	360903	478886

CHILE, DESEMBARQUE TOTAL PAIS
POR ESPECIE ENTRE 1985 - 1995
(en toneladas)

ESPECIE	1985	1986	1987	1988	1989	1990	1991	1992	1993	1994	1995
TOTAL PAIS	4986840	5695537	4931535	5374722	6632813	6424247	6166081	6828366	6190648	8021043	7890242

CHILE, PRODUCCION DE FRESCO-ENFRIADO
POR ESPECIE ENTRE 1985 - 1995
(en toneladas)

ESPECIE	1985	1986	1987	1988	1989	1990	1991	1992	1993	1994	1995
TOTAL GENERAL	1049	2363	3383	6362	8933	15670	18886	20704	20467	23671	38917
TOTAL PESCADOS	1036	2221	3309	6232	8893	15442	18674	18675	17653	22261	37103
ALBACORA	49	291	768	1164	1915	2253	2724	2817	1993	1809	1917
ANCHOVETA	4	0	0	0	117	0	48	0	0	11	0
ATUN ALETA AMARILLA	0	0	0	0	0	0	0	0	0	5	6
ATUN ALETA LARGA	0	1	0	0	0	1	4	0	1	0	0
BACALAO DE PROFUNDIDAD	438	725	229	243	226	578	417	561	1152	1464	1309
COJINOBA	6	59	0	147	173	2	0	35	5	9	5
CONGRIO COLORADO	0	24	7	3	6	6	14	14	0	0	5
CONGRIO DORADO	16	57	65	30	124	144	138	97	54	48	68
CONGRIO NEGRO	0	5	10	11	0	8	7	7	17	4	6
CORVINA	0	6	2	5	1	5	4	5	0	4	11
JUREL	0	13	25	575	450	769	188	4	0	27	286
LENGUADO	0	0	0	0	1	1	1	0	7	10	1
LISA	0	1	0	0	0	0	0	0	0	7	0
MACHUELO	4	0	0	0	0	0	0	2	0	0	0
MARRAJO	0	5	34	3	6	13	3	9	13	13	69
MERLUZA COMUN	0	8	16	3	21	10	227	590	257	288	692
MERLUZA DE COLA	0	2	0	0	0	0	3	0	0	0	0
MERLUZA DEL SUR	332	603	1494	2991	3850	4838	5294	5103	3428	3626	4884
PALOMETA	0	0	0	0	0	0	0	0	0	4	0
PEJEGALLO	1	0	0	10	47	29	13	31	14	5	8
PEJERREY DE MAR	6	9	6	14	4	17	2	2	0	39	39
RAYA	0	8	1	0	0	2	0	3	18	29	8
REINETA	0	0	0	0	0	0	0	0	0	2	6
ROBALO	0	9	5	1	0	3	0	1	1	0	0
SALMON DEL ATLANTICO	0	0	0	54	1407	5436	7480	8340	10100	14405	27019
SALMON PLATEADO	42	343	624	884	477	528	381	511	98	69	257
SALMON REY	0	0	0	0	0	77	345	102	46	53	0
SARDINA COMUN	38	6	0	9	0	58	1109	51	32	0	10
TOLLO	0	1	0	5	0	1	6	2	0	0	1
TRUCHA ARCOIRIS	17	14	15	78	68	660	256	249	407	330	487
PESCADOS NO CLASIF.	83	31	9	2	0	3	10	38	10	0	10
TOTAL MOLUSCOS	9	124	70	62	4	99	89	1551	2079	638	466
ALMEJA	0	1	42	44	0	0	0	0	126	2	49
CALAMAR	1	0	0	0	0	0	0	2	0	0	0
CARACOL PIQUILHUE	0	0	0	0	0	0	0	0	5	5	0
CARACOL RUBIO	0	0	0	0	0	0	0	0	5	0	0
CARACOL TEGULA	0	0	0	0	0	0	0	0	0	6	0
CARACOL TROPHON	0	0	0	0	0	0	0	0	4	7	15
CARACOL TRUMULCO	0	0	0	0	2	0	0	3	0	0	0
CULENGUE	0	0	0	0	1	7	1	0	8	1	0
CHOSHA	0	19	0	0	0	0	0	0	0	0	0
CHOLGA	0	5	11	1	0	19	4	20	18	1	7
CHORITO	1	1	5	10	1	18	13	22	32	1	30
CHITON	0	0	0	0	0	0	3	12	4	2	0
HUEPO	0	0	0	0	0	0	1	0	48	143	22
JIBIA	0	0	0	0	0	0	0	1204	1461	0	0
LAPA	0	4	0	0	0	43	53	161	192	180	130
LOCO	7	0	0	0	0	0	0	0	38	22	1
MACHA	0	2	5	0	0	0	0	68	7	12	1
NAVAJUELA	0	0	0	0	0	0	3	4	30	33	3
OSTION DEL NORTE	0	3	0	3	0	11	3	11	30	35	52
OSTION DEL SUR	0	1	7	4	0	0	4	13	66	13	100
OSTRA CHILENA	0	0	0	0	0	1	0	0	0	0	0
PULPO	0	88	0	0	0	0	4	4	5	168	49
MOLUSCO NO CLASIF.	0	0	0	0	0	0	0	27	0	9	7

CHILE, PRODUCCION DE FRESCO-ENFRIADO
POR ESPECIE ENTRE 1985 - 1995
(en toneladas)

ESPECIE	1985	1986	1987	1988	1989	1990	1991	1992	1993	1994	1995
TOTAL CRUSTACEOS	4	15	0	0	15	24	42	194	174	42	20
CAMARON NAILON	0	0	0	0	0	2	39	175	131	3	4
CENTOLLA	4	1	0	0	0	0	2	3	22	12	8
CENTOLLON	0	0	0	0	0	2	0	5	16	3	6
JAIBA	0	14	0	0	15	10	0	2	4	0	0
JAIBA PELUDA O PACHONA	0	0	0	0	0	0	0	0	0	3	1
LANGOSTINO AMARILLO	0	0	0	0	0	10	1	8	1	21	0
LANGOSTINO COLORADO	0	0	0	0	0	0	0	1	0	0	0
CRUSTACEOS NO CLASIF.	0	0	0	0	0	0	0	0	0	0	1
TOTAL OTRAS ESPECIES	0	3	4	68	21	5	81	384	561	730	1328
ERIZO	0	2	3	68	21	5	81	384	561	730	1328
ESPECIES NO CLASIFICADAS	0	1	1	0	0	0	0	0	0	0	0

CHILE, PRODUCCION DE COCIDO
POR ESPECIE ENTRE 1985 - 1995
(en toneladas)

ESPECIE	1985	1986	1987	1988	1989	1990	1991	1992	1993	1994	1995
TOTAL GENERAL	0	0	0	0	0	0	0	0	0	0	139
TOTAL PESCADOS	0	0	0	0	0	0	0	0	0	0	24
COJINOBA	0	0	0	0	0	0	0	0	0	0	2
MACHUELO TRITRE	0	0	0	0	0	0	0	0	0	0	1
MERLUZA COMUN	0	0	0	0	0	0	0	0	0	0	4
MERLUZA OEL SUR	0	0	0	0	0	0	0	0	0	0	17
TOTAL MOLUSCOS	0	0	0	0	0	0	0	0	0	0	68
ALMEJA	0	0	0	0	0	0	0	0	0	0	5
CARACOL TROPHON	0	0	0	0	0	0	0	0	0	0	26
CULENGUE	0	0	0	0	0	0	0	0	0	0	15
CHOLGA	0	0	0	0	0	0	0	0	0	0	4
CHORITO	0	0	0	0	0	0	0	0	0	0	15
CHORO	0	0	0	0	0	0	0	0	0	0	1
HUEPO	0	0	0	0	0	0	0	0	0	0	8
LAPA	0	0	0	0	0	0	0	0	0	0	3
NAVAJUELA	0	0	0	0	0	0	0	0	0	0	4
OSTION DEL SUR	0	0	0	0	0	0	0	0	0	0	6
PULPO	0	0	0	0	0	0	0	0	0	0	1
TOTAL CRUSTACEOS	0	0	0	0	0	0	0	0	0	0	26
CAMARON NAILON	0	0	0	0	0	0	0	0	0	0	14
CENTOLLA	0	0	0	0	0	0	0	0	0	0	2
CENTOLLON	0	0	0	0	0	0	0	0	0	0	7
JAIBA PELUDA O PACHONA	0	0	0	0	0	0	0	0	0	0	2
PICOROCO	0	0	0	0	0	0	0	0	0	0	1
TOTAL OTRAS ESPECIES	0	0	0	0	0	0	0	0	0	0	1
ERIZO	0	0	0	0	0	0	0	0	0	0	1

CHILE, PRODUCCION DE CONGELADO
POR ESPECIE ENTRE 1985 - 1995
(en toneladas)

ESPECIE	1985	1986	1987	1988	1989	1990	1991	1992	1993	1994	1995
TOTAL GENERAL	48744	58064	70501	86674	94694	115844	117763	151329	145928	157154	173872
TOTAL PESCADOS	38995	47236	58428	79799	83038	104814	104173	133750	129214	141848	160030
AGUJILLA	0	0	0	0	0	0	0	0	0	0	0
ALBACORA	73	171	752	1452	1901	1461	2170	1496	1177	822	166
ALFONSINO	0	0	0	0	23	10	0	12	0	0	6
ANCHOVETA	0	16	256	104	62	0	144	56	22	391	1660
ANGUILA	0	0	39	84	330	367	554	254	86	128	98
ATUN ALETA AMARILLA	0	0	1	0	0	0	0	2	1	13	0
ATUN ALETA LARGA	62	46	1	0	6	71	115	2	0	22	6
AYANQUE	0	0	0	0	0	0	0	0	0	0	0
AZULEJO	18	2	0	2	4	0	88	156	185	15	7
BACALAO DE J.FERNANDEZ	8	4	0	0	0	0	70	2	0	0	0
BACALAO DE PROFUNDIDAD	1522	2392	1686	1998	3507	4483	6553	19892	21300	21018	19730
BLANQUILLO	0	0	0	0	22	76	165	122	90	1	4
BONITO	1312	475	755	103	38	6	122	113	102	19	8
BROTULA	1773	1792	2124	3370	2147	2873	1267	2708	1769	271	1097
CABALLA	0	0	485	138	364	2459	2499	1401	1353	298	392
CABINZA	0	0	0	8	0	0	0	0	0	6	0
CABRILLA	233	268	132	233	313	214	296	96	68	69	54
CACHURRETA	0	0	0	0	0	0	0	0	0	0	0
CAZON	0	0	11	8	0	0	0	2	2	0	0
CHANCHARRO	66	107	49	37	110	260	42	38	47	82	47
COJINOBA	2313	1736	1643	2236	2201	6227	1370	927	1064	1407	1197
CONGRIO COLORADO	2613	17	48	9	9	2	67	11	15	5	11
CONGRIO DORADO	804	3659	4823	8187	7646	3201	6417	3443	2368	2202	3083
CONGRIO NEGRO	250	390	1069	704	1003	1551	905	252	156	43	122
CORVINA	8	32	4	4	11	21	43	70	34	39	48
DORADO	1	0	3	0	41	9	9	31	14	0	0
JUREL	734	3897	4294	1995	2052	3195	3127	7224	7787	8794	8153
LENGUADO	1	2	0	2	14	29	30	11	7	7	1
LISA	13	0	0	0	7	0	0	0	0	0	0
MACHUELO	0	0	0	21	46	4	186	176	35	27	56
MARRAJO	92	152	281	385	268	497	565	488	210	137	143
MERLUZA COMUN	1650	1720	3723	6128	8863	12849	17780	16947	17063	17867	18962
MERLUZA DEL ATLANTICO	0	0	0	0	0	0	113	0	0	0	0
MERLUZA DE 3 ALETAS	509	178	178	689	774	748	897	1348	5989	437	352
MERLUZA DE COLA	5072	5112	5503	7302	5589	8112	6277	4879	4777	4532	5639
MERLUZA DEL SUR	17982	21483	28036	39604	32275	29081	21267	20121	10465	10159	12586
PALOMETA	0	0	0	0	38	25	12	24	26	40	22
PEJEGALLO	3	4	31	314	461	81	361	483	178	52	58
PEJEPERRO	0	0	16	0	1	5	10	0	0	0	0
PEJERREY	95	344	156	492	992	3151	304	68	13	275	93
PEJEZORRO	0	0	3	0	0	0	0	0	0	0	0
PUYE	0	0	0	0	0	1	1	0	3	2	1
RAYA	424	529	438	640	1014	726	678	1020	1206	2288	2425
REINETA	0	0	0	0	0	0	0	0	0	34	1439
ROBALO	3	1	0	0	1	2	11	4	2	0	0
RONCACHO	0	0	0	0	0	0	0	0	0	0	0
SALMON CEREZA	0	0	0	0	0	25	2	24	0	0	0
SALMON DEL ATLANTICO	0	0	0	47	179	2201	2997	6287	8199	12726	13598
SALMON PLATEADO	318	462	515	1881	3408	8491	11249	15359	17698	25388	32517
SALMON REY	0	0	0	0	0	64	202	305	542	245	125
SARDINA	5	1083	285	145	1516	4382	4597	12709	6377	4069	4020
SARDINA COMUN	1	0	205	175	2217	4719	5238	3598	2781	1057	1285
SIERRA	0	0	0	0	0	0	0	0	0	3	5
TOLLO	148	157	80	128	234	202	121	81	21	9	26
TRUCHA ARCOIRIS	494	752	746	917	1780	3348	5481	10235	16231	23454	29675

CHILE, PRODUCCION DE CONGELADO
POR ESPECIE ENTRE 1985 - 1995
(en toneladas)

ESPECIE	1985	1986	1987	1988	1989	1990	1991	1992	1993	1994	1995
VIDRIOLA	0	0	0	0	6	6	3	0	0	0	0
PESCADOS NO CLASIF.	497	222	57	259	567	499	777	1274	772	3319	1061
DESECHO DE PESCADO	0	0	0	0	0	0	1	0	0	77	53
TOTAL MOLUSCOS	5320	6089	6339	9870	5914	4843	8349	11959	11531	9160	8025
ALMEJA	519	428	266	717	513	462	1049	534	637	454	558
CALAMAR	32	11	14	27	6	4	3811	52	147	216	722
CALAMAR POTA	0	0	0	0	0	0	0	2415	841	0	0
CARACDL LOCATE	583	817	703	453	542	318	194	343	208	230	276
CARACOL PALO PALO	0	0	0	0	13	0	0	10	19	21	25
CARACOL PIQUILHUE	0	0	0	0	0	0	5	24	2	0	0
CARACOL RUBIO	0	0	0	0	31	0	0	94	12	7	7
CARACOL TEGULA	19	38	0	15	9	1	0	1	10	6	1
CARACOL TRDPHON	0	0	0	0	0	0	14	8	7	16	37
CARACOL TRUMULCO	159	247	190	132	113	47	44	78	30	15	12
CHITON	0	0	0	0	2	2	4	0	3	0	0
CHOCCHA	3	32	0	1	0	0	1	0	0	0	0
CHOLGA	46	145	96	48	65	34	13	19	59	35	49
CHORITO	130	364	314	297	253	206	138	212	419	440	700
CULENGUE	0	0	0	0	71	159	14	29	74	182	76
HUEPO	0	0	0	15	9	18	56	10	152	72	175
JIBIA	0	0	0	0	0	0	113	4049	3023	159	0
LAPA	897	442	771	1069	1138	814	495	442	717	590	126
LOCO	1663	1166	2221	2655	0	60	12	0	536	1624	239
MACHA	34	196	307	585	320	100	57	415	669	324	252
NAVAJUELA	15	40	12	152	7	34	15	31	43	7	74
OSTION DEL NORTE	115	43	34	104	72	157	149	289	537	1277	990
OSTION DEL SUR	96	113	192	54	61	137	114	102	203	171	228
OSTRA DEL PACIFICO	0	0	0	0	0	0	0	0	36	100	172
PULPO	1009	2008	1219	3546	2660	2286	2051	2801	3143	3182	3256
TAQUILLA	0	0	0	0	0	0	0	0	0	3	0
TUMBAO	0	0	0	0	0	0	0	0	0	13	48
MOLUSCOS NO CLASIFICADO	0	0	0	0	29	4	2	1	4	4	1
DESECHO DE MOLUSCO	0	0	0	0	0	0	0	0	0	12	1
TOTAL CRUSTACEOS	3699	4119	5089	5266	4850	5039	4331	4485	3857	4755	4026
CAMARON DE ROCA	0	0	0	0	0	0	0	0	0	0	0
CAMARON DE RIO	0	0	0	0	0	0	0	0	6	0	0
CAMARON NAILON	597	618	869	986	1026	1317	1528	1607	1404	1944	2150
CENTOLLA	563	525	400	338	418	262	329	254	299	319	287
CENTOLLON	10	120	225	175	140	141	368	128	76	254	135
JAIBA	292	240	319	176	314	285	172	220	269	15	52
JAIBA MARMOLA	0	0	0	0	0	0	0	0	0	173	252
JAIBA MORA	0	0	0	0	0	0	0	0	0	97	65
JAIBA PANCHOTE	0	0	0	0	0	0	0	0	0	1	22
JAIBA PELUDA O PACHONA	0	0	0	0	0	0	0	0	0	56	87
JAIBA REINA	0	0	0	0	0	0	0	0	0	11	28
KRILL	1366	1423	2281	2547	2509	2441	1266	1523	1299	1182	0
LANGOSTA J.FERNANDEZ	2	6	1	0	0	2	2	1	3	0	0
LANGOSTINO AMARILLO	430	636	546	623	396	589	636	342	199	458	466
LANGOSTINO COLORADO	439	651	447	421	46	0	30	377	288	227	464
PICDROCO	0	0	1	0	2	0	0	33	8	7	8
CRUSTACEOS NO CLASIFICA	0	0	0	0	0	2	0	0	6	11	10
TOTAL OTRAS ESPECIES	730	611	645	739	892	1148	910	1135	1326	1391	1791
ERIZO	730	601	640	723	892	551	794	1134	1326	1391	1771
LOBO COMUN	0	0	0	0	0	597	6	0	0	0	16
PEPINO DE MAR	0	0	0	0	0	0	106	1	0	0	3
ESPECIES NO CLASIFICADAS	0	10	5	16	0	0	4	0	0	0	1

CHILE, PRODUCCION DE AHUMADO
POR ESPECIE ENTRE 1985 - 1995
(en toneladas)

ESPECIE	1985	1986	1987	1988	1989	1990	1991	1992	1993	1994	1995
TOTAL GENERAL	127	134	113	134	205	422	241	200	428	502	1030
TOTAL PESCADOS	76	88	84	129	205	422	240	200	427	502	1030
ALBACORA	0	0	0	0	0	0	1	8	0	0	0
BACALAO DE J. FERNANDEZ	16	6	15	19	16	13	15	18	9	13	7
BACALAO DE PROFUNDIDAD	0	0	0	0	0	0	0	0	18	8	2
BONITO	2	0	0	0	0	0	0	0	0	0	0
CABALLA	0	0	0	0	0	0	0	0	0	0	0
COJINOBA	25	10	4	0	4	4	0	2	0	0	1
CONGRIO NEGRO	0	0	0	0	0	0	1	0	0	0	0
DORADO	0	0	0	0	2	0	1	0	0	0	0
JUREL	9	7	10	8	21	18	56	9	2	0	0
ROBALO	0	0	0	0	0	0	0	0	0	0	0
SALMON DEL ATLANTICO	0	0	0	4	1	8	36	102	193	373	928
SALMON PLATEADO	13	43	34	87	100	200	50	1	14	3	4
SALMON REY	0	0	0	0	0	14	10	0	0	0	0
SARDINA	0	7	0	0	1	0	0	0	0	0	0
SARDINA COMUN	0	0	0	0	0	0	0	0	0	0	0
TRUCHA ARCOIRIS	11	16	21	11	60	162	60	53	191	104	88
PESCADOS NO CLASIF.	0	0	0	0	0	3	0	11	0	1	0
DESECHO DE PESCADO	0	0	0	0	0	0	0	0	0	0	0
TOTAL OTRAS ESPECIES	51	45	29	5	0	0	1	0	1	0	0
CHOLGA	51	45	29	5	0	0	0	0	0	0	0
ESPECIES NO CLASIFICADAS	0	0	0	0	0	0	1	0	1	0	0

CHILE, PRODUCCION DE DESHIDRATADO
POR ESPECIE ENTRE 1985 - 1995
(en toneladas)

ESPECIE	1985	1986	1987	1988	1989	1990	1991	1992	1993	1994	1995
TOTAL GENERAL	139	204	34	77	81	188	224	5	3	38	240
TOTAL PESCADOS	0	0	0	0	0	173	194	0	0	0	0
ANCHOVETA	0	0	0	0	0	173	194	0	0	0	0
TOTAL MOLUSCOS	0	0	0	2	0	0	0	0	0	0	225
CHOCHA	0	0	0	2	0	0	0	0	0	0	0
LAPA	0	0	0	0	0	0	0	0	0	0	225
TOTAL OTRAS ESPECIES	139	204	34	75	61	15	30	5	3	38	15
ERIZO	139	204	34	75	61	15	0	0	0	7	0
PEPINO DE MAR	0	0	0	0	0	0	0	0	0	0	15

CHILE, PRODUCCION DE CONSERVAS
POR ESPECIE ENTRE 1985 - 1995
(en toneladas)

ESPECIE	1986	1986	1987	1988	1989	1990	1991	1992	1993	1994	1995
TOTAL GENERAL	44713	62210	68496	72911	83970	79146	84073	76274	71202	90809	83877
TOTAL PESCADOS	40503	56943	60362	63005	75075	69151	61735	63541	60387	80857	73893
AGUJILLA	1	0	0	0	0	0	0	0	0	0	0
ANCHOVETA	96	264	170	197	269	307	180	204	164	103	204
ANGUILA	0	0	0	0	0	0	0	0	0	3	0
ATUN ALETA AMARILLA	0	0	0	0	0	0	4	33	3	41	2
ATUN ALETA LARGA	2	0	0	0	19	34	2	2	0	0	0
BACALAO DE J.FERNANDEZ	0	1	0	0	1	5	0	0	5	0	5
BACALAO DE PROFUNDIDAD	0	4	0	0	0	0	0	0	0	0	0
BLANQUILLO	0	0	0	0	0	0	0	0	0	0	0
BONITO	1468	476	328	189	59	30	7	22	39	3	1
CABALLA	59	53	489	280	357	2914	1289	909	1117	460	1256
CABINZA	0	0	0	9	0	0	0	2	0	0	0
CACHURRETA	0	0	0	0	0	0	0	0	0	0	0
COJINOBA	86	74	55	11	3	0	0	0	2	0	0
CONGRIO COLORADO	0	0	0	0	0	0	0	0	0	0	0
CONGRIO DORADO	0	1	0	0	0	0	0	0	0	0	0
CONGRIO NEGRO	0	0	0	0	0	0	0	0	0	0	0
CORVINA	0	0	0	0	0	0	0	0	0	0	0
DORADO	0	0	3	18	48	40	7	2	0	0	0
JUREL	18266	20918	22442	36354	46962	39622	40864	50313	47671	66648	59837
LISA	0	0	0	0	0	0	0	0	0	0	0
MACHUELO	32	72	82	57	157	103	68	71	212	313	571
MERLUZA COMUN	0	2	0	0	0	14	2	7	9	1	8
MERLUZA DE COLA	0	0	0	46	0	0	0	0	0	0	0
MERLUZA DEL SUR	0	28	0	0	0	0	0	0	0	0	0
PEJEGALLO	13	0	0	0	0	0	0	0	0	0	0
PEJERREY	6	6	10	16	18	11	2	2	2	0	1
PUYE	0	0	0	0	0	0	0	0	25	1	0
RAYA	0	1	0	0	0	0	0	0	0	0	0
SALMON OEL ATLANTICO	0	0	0	0	2	46	38	362	185	250	151
SALMON PLATEADO	0	0	2	6	14	206	120	84	110	139	250
SARDINA	20313	34966	36506	25571	27045	25751	8826	10986	10688	12522	11221
SARDINA COMUN	171	69	239	250	110	153	307	452	116	175	184
SIERRA	0	0	0	0	0	0	0	0	0	0	0
TOLLO	0	0	0	0	11	3	3	0	0	5	0
TRUCHA ARCO IRIS	0	0	0	0	0	0	15	48	31	94	117
PESCADOS NO CLASIF.	0	8	39	2	0	12	1	43	5	0	41
DESECHO DE PESCADO	0	0	0	0	0	0	0	0	5	99	44
TOTAL MOLUSCOS	3806	4903	8548	9122	8408	9435	11645	12310	10446	9629	9627
ALMEJA	949	1606	1853	2566	2073	1966	2442	2794	1652	1323	1258
CALAMAR	6	4	2	10	3	6	17	0	16	28	5
CARACOL LOCATE	16	41	141	160	0	0	0	0	4	0	0
CARACOL PICUYO	0	0	0	0	0	0	0	0	3	0	16
CARACOL PIQUILHUE	0	0	0	0	0	18	36	112	23	45	19
CARACOL PALO PALO	0	0	0	0	38	85	116	98	46	61	48
CARACOL RUBIO	0	0	0	0	3	0	27	43	18	11	4
CARACOL TEGULA	0	17	0	7	18	12	4	1	4	9	1
CARACOL TROPHON	0	0	0	0	0	42	78	77	44	113	103
CARACOL TRUMULCO	0	40	14	24	82	11	13	11	1	6	0
CHITON	0	0	0	0	13	0	42	49	11	8	0
CHOSHA	0	469	81	1	20	0	42	16	6	1	2
CHOLGA	333	480	463	565	645	484	425	697	661	667	602
CHORITO	300	325	330	664	676	606	699	1036	916	1185	1402
CHORO	0	0	0	0	5	0	0	1	1	0	10
CULENGUE	69	186	169	216	1704	2871	2747	2566	1477	1647	1476
HUEPO	0	0	0	322	428	776	1693	1441	881	1063	1340
JIBIA	0	0	0	0	0	0	3	72	85	40	1

CHILE, PRODUCCION DE CONSERVAS
POR ESPECIE ENTRE 1985 - 1995
(en toneladas)

ESPECIE	1985	1986	1987	1988	1989	1990	1991	1992	1993	1994	1995
LAPA	0	38	6	8	27	89	453	524	763	484	446
LOCO	1388	608	3690	923	0	6	97	5	2343	627	583
MACHA	346	800	1186	1826	1970	1623	1684	1700	946	1018	975
NAVAJUELA	423	392	618	1829	333	548	878	1017	466	617	749
OSTION	0	0	1	1	23	0	48	3	5	1	11
PULPO	0	0	3	12	2	0	0	30	26	3	3
TAQUILLA	0	0	0	0	0	0	0	0	0	184	164
TUMBAO	0	0	0	0	0	0	0	0	0	334	208
MOLUSCOS NO CLASIFICADO	0	0	0	0	346	293	199	18	24	7	0
DESECHO DE MOLUSCO	0	0	0	0	0	0	0	0	26	147	196
TOTAL CRUSTACEOS	216	217	364	566	438	461	606	367	306	277	328
CAMARON NAILON	6	10	8	1	12	12	17	7	4	1	0
CENTOLLA	117	62	147	200	128	148	230	127	126	86	191
CENTOLLON	23	1	29	131	178	169	226	96	69	83	78
JAIBA	67	133	160	210	112	128	129	123	97	7	9
JAIBA MARMOLA	0	0	0	0	0	0	0	0	0	34	6
JAIBA PELUOA O PACHONA	0	0	0	0	0	0	0	0	0	66	34
LANGOSTINO AMARILLO	4	9	18	14	1	2	5	6	9	0	0
LANGOSTINO COLORADO	0	0	0	0	2	0	0	0	0	0	0
PICOROCO	0	2	2	0	6	2	0	0	1	0	4
DESHECHO DE CRUSTACEO	0	0	0	0	0	0	0	0	0	0	6
TOTAL OTRAS ESPECIES	186	147	223	228	49	98	87	66	63	46	29
ERIZO	40	24	93	81	42	96	77	56	60	28	12
PIURE	1	4	4	6	7	3	10	10	3	18	17
ESPECIES NO CLASIFICADAS	146	119	126	181	0	0	0	0	0	0	0

CHILE, PRODUCCION DE HARINA
POR ESPECIE ENTRE 1985 - 1995
(en toneladas)

ESPECIE	1985	1986	1987	1988	1989	1990	1991	1992	1993	1994	1995
TOTAL GENERAL	1111623	1282357	1081092	1112229	1381162	1073207	1229758	1269257	1191785	1551678	1554321
TOTAL PESCADOS	1111233	1281308	1080493	1111476	1380669	1072937	1229076	1266734	1190487	1550374	1552749
AGUJILLA	0	0	0	0	0	1	0	0	0	8	1
ANCHOA	30663	350514	77464	210137	380483	186761	198362	259861	299224	558956	438822
BACALADILLO	0	0	0	0	0	0	909	2471	0	5	551
BLANQUILLO	0	0	0	0	0	0	0	0	0	0	0
BONITO	12	0	0	3	0	0	0	0	0	0	0
BROTULA	0	0	0	0	0	0	0	0	9	0	0
CABALLA	2777	337	7869	5984	9198	43297	43716	14921	20696	6427	25335
CABINZA	106	69	79	0	44	68	96	10	9	0	0
CABRILLA	0	0	0	0	0	0	0	0	0	0	0
CACHURRETA	0	0	0	0	0	0	0	0	0	0	0
COCHINILLA	0	0	0	0	0	0	24	0	7	1	0
COJINOBA DEL NORTE	449	87	13	15	0	3	0	2	0	1	0
CONGRIO DORADO	0	0	0	0	0	0	0	0	0	0	0
CONGRIO NEGRO	0	0	0	0	0	0	63	0	0	0	0
JUREL	329961	254640	397378	464019	507810	527399	650106	669878	687971	829386	956413
LISA	5	3	0	0	0	0	0	0	0	0	0
MACHUELO	875	511	290	104	120	70	97	176	0	61	0
MERLUZA COMUN	2	0	5	1077	0	0	2	0	0	17	9
MERLUZA DE COLA	359	4227	22843	38548	41435	21211	26922	36531	13909	11662	35656
MERLUZA DEL SUR	0	0	0	0	0	0	0	0	4	0	0
MERLUZA DE 3 ALETAS	0	0	0	0	0	0	0	0	1594	0	186
PAMPANITO	1	0	0	0	0	0	0	0	0	0	0
PEJEGALLO	0	0	0	0	0	0	0	0	0	0	0
PEJERREY	0	0	1	0	0	0	0	0	0	0	0
RAYA	0	0	0	0	0	0	0	7	0	0	0
RONCACHO	20	0	0	0	0	0	0	0	0	0	0
SALMON DEL ATLANTICO	0	0	0	0	0	0	0	0	0	0	0
SARDINA	722244	630926	533010	352659	362363	195804	162276	164923	97959	34713	27566
SARDINA COMUN	4807	3717	5366	2953	30951	50032	105159	72866	29874	57784	22735
TOLLO	0	0	0	0	0	0	0	0	0	0	0
PESCADOS NO CLASIF.	53	59	0	16	79	873	272	199	635	172	1
DESECHOS DE PESCADOS	18900	36219	36176	35961	48186	47618	41072	44889	38596	52181	46474
TOTAL CRUSTACEOS	390	1049	599	753	493	270	666	2099	1281	1303	1572
KRILL	0	0	187	206	343	216	261	1416	203	273	0
CAMARON NAILON	0	0	0	0	0	0	0	0	0	0	0
LANGOSTINO COLORADO	0	0	0	0	0	0	0	0	0	0	84
DESECHOS DE CRUSTACEOS	390	1049	412	547	150	55	415	683	1078	1030	1488
DESECHO DE MOLUSCO	0	0	0	0	0	0	16	424	17	1	0

CHILE, PRODUCCION DE ACEITE INDUSTRIAL
POR ESPECIE ENTRE 1985 - 1995
(en toneladas)

ESPECIE	1985	1986	1987	1988	1989	1990	1991	1992	1993	1994	1995
TOTAL GENERAL	184092	224931	172159	187981	260078	188270	241211	152980	191177	288610	326102
TOTAL PESCADOS	184092	224931	172159	187981	260068	188268	241211	152989	191177	288610	326102
DESECHOS DE PESCADO	184092	224931	172159	187981	260068	188268	241211	152989	191177	288610	326102
TOTAL OTRAS ESPECIES	0	0	0	0	10	2	0	1	0	0	0
LOBO MARINO COMUN	0	0	0	0	10	2	0	1	0	0	0

CHILE, PRODUCCION DE AGAR-AGAR
POR ESPECIE ENTRE 1985 - 1995
(en toneladas)

ESPECIE	1985	1988	1987	1988	1988	1990	1991	1992	1983	1994	1995
TOTAL ALGAS	818	1009	969	1064	1279	1478	1226	1233	1038	829	1945
PELILLO	816	1009	969	1064	1279	1478	1226	1233	1038	829	1929
AGAR - AGAR	0	0	0	0	0	0	0	0	0	0	16

CHILE, PRODUCCION DE COLAGAR
POR ESPECIE ENTRE 1985 - 1995
(en toneladas)

ESPECIE	1985	1988	1987	1988	1989	1990	1991	1992	1893	1884	1995
TOTAL ALGAS	0	0	0	0	0	0	559	1046	5386	6130	920
PELILLO	0	0	0	0	0	0	554	1006	5385	6130	879
ALGAS NO CLASIF.	0	0	0	0	0	0	6	40	0	0	41

CHILE, PRODUCCION DE ALGINATO
POR ESPECIE ENTRE 1985 - 1995
(en toneladas)

ESPECIE	1985	1986	1987	1988	1989	1990	1991	1982	1993	1894	1895
TOTAL ALGAS	0	0	0	0	31	7	46	14	43	75	47
CHASCON	0	0	0	0	31	7	46	14	43	75	47

CHILE, PRODUCCION DE ALGAS SECAS
POR ESPECIE ENTRE 1985 - 1995
(en toneladas)

ESPECIE	1985	1986	1987	1988	1989	1990	1991	1992	1993	1994	1995
TOTAL ALGAS	0	0	0	0	0	0	0	0	0	18355	28279
COCHAYUYO	0	0	0	0	0	0	0	0	0	56	66
CHASCA	0	0	0	0	0	0	0	0	0	225	208
CHASCON	0	0	0	0	0	0	0	0	0	12628	20764
CHICOREA DE MAR	0	0	0	0	0	0	0	0	0	669	883
HUIRO	0	0	0	0	0	0	0	0	0	493	2376
LUGA-LUGA	0	0	0	0	0	0	0	0	0	1318	1757
PELILLO	0	0	0	0	0	0	0	0	0	2967	2225

CHILE, PRODUCCION DE SURIMI
POR ESPECIE ENTRE 1985 - 1995
(en toneladas)

ESPECIE	1985	1986	1987	1988	1989	1990	1991	1992	1993	1994	1995
TOTAL PESCADOS	0	0	0	0	0	0	0	0	0	0	12751
BESUGO	0	0	0	0	0	0	0	0	0	0	12
JUREL	0	0	0	0	0	0	0	0	0	0	6360
MERLUZA COMUN	0	0	0	0	0	0	0	0	0	0	1533
MERLUZA DE COLA	0	0	0	0	0	0	0	0	0	0	609
MERLUZA DE TRES ALETAS	0	0	0	0	0	0	0	0	0	0	4228
SALMON DEL ATLANTICO	0	0	0	0	0	0	0	0	0	0	9

CHILE, PRODUCCION DE SALADO-HUMEDO
POR ESPECIE ENTRE 1985 - 1995
(en toneladas)

ESPECIE	1985	1986	1987	1988	1989	1990	1991	1992	1993	1994	1995
TOTAL PESCADOS	0	0	0	0	0	0	0	0	0	0	2386
ANCHOVETA	0	0	0	0	0	0	0	0	0	0	2343
MERLUZA COMUN	0	0	0	0	0	0	0	0	0	0	43

CHILE, PRODUCCION DE CARRAGENINA
POR ESPECIE ENTRE 1985 - 1995
(en toneladas)

ESPECIE	1985	1986	1987	1988	1989	1990	1991	1992	1993	1994	1995
TOTAL ALGAS	0	0	0	0	26	104	398	322	315	310	1058
CHICORÉA DE MAR	0	0	0	0	0	7	15	23	12	0	20
COTTONI	0	0	0	0	0	0	0	0	300	124	113
LUGA LUGA	0	0	0	0	26	3	13	0	3	186	890
PELILLO	0	0	0	0	0	0	0	0	0	0	35
ALGAS NO CLASIFICADAS	0	0	0	0	0	94	370	299	0	0	0

CHILE, PRODUCCION DE SECO-SALADO
POR ESPECIE ENTRE 1985 - 1995
(en toneladas)

ESPECIE	1985	1986	1987	1988	1989	1990	1991	1992	1993	1994	1995
TOTAL GENERAL	238	728	1291	2905	2825	2716	2033	858	2993	2983	1425
TOTAL PESCADOS	238	720	1261	2888	2825	2716	1950	843	2989	2980	1425
ANCHOVETA	104	269	1219	2880	2759	2568	1035	643	2414	2415	1025
AZULEJO	0	0	0	0	4	0	1	0	23	0	0
BACALAO DE J.FERNANDEZ	0	0	0	0	0	0	0	2	0	0	0
BACALAO DE PROFUNDIDAD	0	1	0	0	0	0	0	0	0	0	0
CABALLA	0	0	0	0	1	0	0	0	3	0	0
JUREL	128	418	19	5	15	2	717	53	128	230	53
MACHUELO O TRITRE	0	0	0	0	0	0	67	15	0	0	0
MARRAJO	0	0	0	0	0	0	3	1	0	0	0
MERLUZA COMUN	0	0	0	0	0	0	0	0	9	49	208
MERLUZA DEL SUR	5	0	8	0	0	0	0	0	0	0	0
PEJEGALLO	0	2	0	0	0	0	0	0	0	0	0
SALMON DEL ATLANTICO	0	0	0	0	0	0	0	0	183	0	34
SALMON PLATEADO	0	0	3	0	0	0	15	39	148	221	103
SARDINA	1	10	9	2	19	65	110	42	37	7	0
SARDINA COMUN	0	23	0	0	27	81	2	17	26	0	0
TRUCHA ARCO IRIS	0	0	0	0	0	0	0	0	19	58	2
PESCADOS NO CLASIF.	0	7	3	1	0	0	0	31	1	0	0
TOTAL OTRAS ESPECIES	0	9	30	17	0	0	83	15	4	3	0
CARACOL TRUMULCO	0	0	0	0	0	0	1	1	0	0	0
CENTOLLA	0	0	0	0	0	0	1	0	0	0	0
CHOLGA	0	9	29	17	0	0	0	0	0	0	0
ERIZO	0	0	1	0	0	0	0	0	4	3	0
LAPA	0	0	0	0	0	0	2	0	0	0	0
PEPINO DE MAR	0	0	0	0	0	0	79	14	0	0	0

PLANTAS PESQUERAS QUE OPERARON EN 1995
POR LINEA DE ELABORACION

	L1	L2	L3	L4	L5	L6	L7	L8	L9	L10	L11	L12	L13	L14	L15	L16
ARICA																
AGROPESCA S.A			◆		◆	◆										
ALTAMAR PRODUCTORES					◆											
EMP PESQ EPERVA S.A (EPERVA SUR)									◆	◆						
EMP PESQ EPERVA S.A (EPERVA NORTE)									◆	◆						
FRIGO PESCA S.A			◆					◆								
HEMA S.A.			◆					◆								
NOVA-MAR S.A					◆	◆										
PESQUERA IQUIQUE-GUANAYE S.A					◆	◆			◆	◆						
PESQUERA MARVESA S.A					◆	◆		◆								
PROCEMAR LTDA.			◆		◆	◆										
SOC PESQUERA COLOSO S.A									◆	◆						
IQUIQUE																
BERRIOS MENDEZ, CARLOS ALBERTO	◆															
CIA. PESQUERA CAMANCHACA S.A.									◆	◆						
EMPRESA PESQUERA EPERVA S.A									◆	◆						
HELGA MANQUEZ MONARDES			◆													
MONTECINO FERRUFINO, IVAN ANTONIO		◆														
PESQUERA CENTOMAR LTDA			◆													
PESQUERA DEL NORTE S.A									◆							
PESQUERA GUIMAR S.A			◆													
PESQUERA IQUIQUE-GUANAYE S.A			◆						◆	◆						
PESQUERA OCEANICA LTDA			◆						◆	◆						
PESQUERA OCTOMAR IMP Y EXP LTDA		◆	◆													
PESQUERA VAMAR LTDA.			◆													
SABROMAR			◆													
SOC PESQUERA COLOSO S.A									◆							

PLANTAS PESQUERAS QUE OPERARON EN 1995
POR LINEA DE ELABORACION

	L1	L2	L3	L4	L5	L6	L7	L8	L9	L10	L11	L12	L13	L14	L15	L16
TOCOPILLA																
CLOTILDE GALLARDO Y CIA. LTDA.												◆				
EMPRESA PESQUERA EPERVA S A									◆	◆		◆				
GONZALEZ PEREA, ERNESTO RAMON			◆						◆	◆		◆				
MANQUEZ MONARDES, HELGA			◆						◆	◆		◆				
SOC. PESQUERA COLOSO S A																
SOCONOR LTDA			◆													
ZAMBRANO CEA, JOSE	◆															
ANTOFAGASTA																
ABAROA Y GOMEZ LTDA			◆													
ASTUDILLO VALDEZ, JUAN		◆	◆													
DIAZ MARIN, HUGO		◆	◆													
FREIRE SAAVEDRA, CONSUELO DEL CARMEN		◆	◆													
GRANJA MARINA S A			◆					◆								
NORPESCA LTDA.			◆													
PESQ. EXPORTADORA PRODUCTOS DEL MAR BENJ			◆													
PESQUERA FRIOMAR LTDA			◆						◆			◆				
PESQUERA GALEB			◆			◆										
PESQUERA OBILINOVIC LTDA			◆													
PRODALMAR LTDA.			◆													
RODOLFO ROJAS Y CIA LTDA			◆													
SILVA MUÑOZ, OTILIA ENCARNACION			◆													
SOC. IND. PESQUERA TALA Y CIA LTDA	◆		◆													
UNIVERSIDAD DE ANTOFAGASTA			◆													
VIDELA JULIO, LUIS FELIPE			◆													
TALTAL																
CAROZZI PESENTI, GIOVANNI ISIDORO		◆	◆													
CASANUEVA DEL CANTO, FRANCISCO		◆	◆													
FREIRE SAAVEDRA, CONSUELO		◆	◆													
PESQUERA Y CONSERVA TAMAI LTDA			◆					◆								

PLANTAS PESQUERAS QUE OPERARON EN 1995
POR LINEA DE ELABORACION

CONTINUACION

	L1	L2	L3	L4	L5	L6	L7	L8	L9	L10	L11	L12	L13	L14	L16	L16
MEJILLONES																
EMPRESA PESQUERA EPERVA S.A		◆							◆	◆						
ENRIQUE MUÑOZ, SOTO		◆														
HERNANDEZ JULIO, ANTONIO		◆							◆	◆						
MULVEN CAVELO, GLADYS		◆							◆							
PESQUERA IQUIQUE-GUANAYE S A			◆													
PESQUERA PECRÉMAR SRL			◆													
SANTANA Y CIA LTDA.		◆														
TORRES ORREGO, LUIS																
CALDERA																
ALGAS MULTIEXPORT S A												◆				
ALGAS VALLENAR S.A												◆				
CIA PESQUERA CAMANCHACA S A		◆	◆													
CONCHA SANCHEZ, ANGEL CUSTODIO		◆														
CRUZ BRAVO, JORGE	◆															
CUELLO AROILES, FERNANDO		◆														
CULTIVOS MARINOS FLAMENCO LTDA		◆	◆													
CULTIVOS MARINOS INTERNACIONALES S A		◆	◆													
DIAZ BUT, GUILLERMO WILSON		◆														
GILFRAMAR LTDA			◆													
MARRO CHANG, MIGUEL								◆								
OLIVARES RODRIGUEZ, HECTOR JOHN		◆														
PEÑA MONTES DE OCA, JUAN		◆														
PESQUERA AGUAMAR S.A.																
PESQUERA HUILLINCO LTDA																
PESQUERA MAR DEL NORTE LTDA			◆													
PESQUERA PLAYA BLANCA S A								◆	◆	◆						
PIZARRO GUERRERO, HECTOR								◆								
PRODALMAR LTDA																
SOC. ARMALY E HIJO LTDA								◆								
SOC EXP MAS-MAR LTDA		◆	◆													

PLANTAS PESQUERAS QUE OPERARON EN 1995
POR LINEA DE ELABORACION

	CONTINUACION																
	L1	L2	L3	L4	L5	L6	L7	L8	L9	L10	L11	L12	L13	L14	L15	L16	
CALDERA																	
SOC PESQUERA ATACAMA S A									◆	◆							
COQUIMBO												◆					
ALGAS MULTIEXPOR T S A			◆														
CAMPOMAR LTDA		◆	◆														
COMERCIAL INVERSIONES LOANCO LTDA								◆									
CONSERVERA PENTZKE S A																	
CRUZ, HERMOSINA		◆															
DONOSO TOBAR, GUILLERMO - GUIDOMAR LTDA		◆	◆														
ELABORADORA DE PRODUCTOS DEL MAR LTDA								◆									
EMPRESA PESQUERA BRAVAMAR Y CIA LTDA									◆								
FRIGORIFICO DAL NORD LTDA			◆														
GODOY GONZALEZ, RIGOBERTO DE LA CRUZ		◆															
LABARCA ALVAREZ, GUSTAVO		◆															
MARES DE CHILE S A		◆	◆														
MATIONAL FISHERIES PRODUCTS LTDA			◆														
OLIVARES ROJAS, EGIDIO			◆														
PESQUERA ANDACOLLO		◆	◆														
PESQUERA HUMBOLDT S A																	
PESQUERA SAN JOSE DE COQUIMBO S A			◆					◆	◆	◆							
PESQUERA Y CONSERVERA PROTEUS S A		◆	◆					◆	◆	◆							
PROC DE ALIMENTOS OMEGA SEAFOODS LTDA		◆	◆														
PROCOMAR LTDA			◆														
PRODIEL ALIMENTOS LTDA																	
RIVERA IBAR, ROSA EUGENIA		◆															
RIVERA, OSVALDO - FAMA																	
SABROPESCA LTDA			◆					◆	◆	◆							
SOC COME IND CUBILLOS Y HURTADO LTDA			◆					◆	◆	◆							
SOC BAQUEDANO LTDA			◆					◆	◆	◆							
SOC PESCA MARINA LTDA		◆	◆					◆	◆	◆							
SOC PESQUERA HUALPEN LTDA		◆	◆					◆	◆	◆							

PLANTAS PESQUERAS QUE OPERARON EN 1995
POR LINEA DE ELABORACION

CONTINUACION

	L1	L2	L3	L4	L6	L6	L7	L8	L9	L10	L11	L12	L13	L14	L15	L16
COQUIMBO																
SOC PESQUERA SAN ANTONIO S.A.			◆					◆								
SOC PROC ALIMENTOS PROVELCO LTDA.			◆													
VELIZ CARVAJAL, RENE LUCIANO			◆					◆								
VIDELA JULIO, LUIS FELIPE																
QUINTERO																
ALGAS MARINAS S A			◆								◆					
PARRA DURAN, JUAN - PARRAMAR			◆									◆				
PESQUERA PAPUDO S A			◆													
PESQUERA QUINTERO S A.			◆						◆							
PESQUERA QUINTERO UNO S A		◆	◆					◆	◆							
PESQUERA SANTA LUCIA S A			◆					◆	◆							
SOC AGRICOLA Y COM AGRYCOM LTDA			◆													
SOC COM E IND GOLDEN SEAGULL LTDA																
VALPARAISO																
BUJOLI GROUP Y CIA LTDA				◆												
COMERCIAL ALESA S A			◆													
CONSERVERA PENTZKE S A			◆					◆								
CONSERVERA TRANS ANTARTIC LTDA			◆					◆								
ELABORAC Y DISTRIB ALIMENTICIAS S A			◆													
FRIGORIFICO VALPARAISO LTDA			◆													
IND PESQUERA COSTA AZUL LTDA			◆													
IND. PESQUERA FRANCIS DRAKE LTDA		◆	◆													
INTERCOMERCIAL SAMA LTDA.			◆													
MANCILLA AEDO, VICTOR HUGO			◆													
MAVICRUZ S A			◆													
PESQUERA CALETA PORTALES S A		◆	◆					◆								
PESQUERA LACKS S A			◆					◆								
PLANTA PILOTO U C V			◆					◆								
SCHILLER, GERARDO - PRODELMAR			◆					◆								
TRADING PASO DE LOS ANDES.			◆													

PLANTAS PESQUERAS QUE OPERARON EN 1995
POR LINEA DE ELABORACION

	L1	L2	L3	L4	L6	L6	L7	L8	L9	L10	L11	L12	L13	L14	L16	L16
SAN ANTONIO																
AZOCAR CAMPUSANO, JAIME			◆													
BCA COMERCIAL LTDA		◆	◆		◆											
CIA. PESQUERA CAMANCHACA S.A									◆	◆			◆			
EMP. PESQUERA ZONA CENTRAL LTDA.			◆						◆							
EMPACADORA MONTEMAR S.A									◆							
EMPRESA NACIONAL DE PESCA S.A			◆						◆	◆						
PESQUERA CATALINA S.A		◆	◆						◆	◆						
PESQUERA LOA SUR S.A		◆	◆						◆	◆						
PESQUERA MARAZUL LTDA.									◆	◆						
PESQUERA OCEANICA S.A			◆						◆	◆						
PESQUERA SAN BERNARDO LTDA		◆	◆						◆	◆						
PESQUERA SAN SEBASTIAN S.A		◆	◆						◆	◆						
PESQUERA SANTO DOMINGO S.A									◆							
SOPESA S.A (P-1)									◆							
SOPESA S.A (P-2)									◆							
TRIPESCA			◆						◆							
CONSTITUCION																
INDUSTRIAL Y COMERCIAL COBRA S.A															◆	
TOME																
CIA. PESQUERA CAMANCHACA S.A		◆	◆	◆					◆	◆			◆			
COMERCIAL CHILE ALGAS LTDA									◆				◆			
PESQUERA SUR EXPORTACIONES LTDA									◆				◆			
TALCAHUANO																
CAMPBELL GARRIDO, TOMAS			◆						◆							
CIA. PESQUERA CAMANCHACA LTDA									◆							
COMERCIAL ALESA S.A			◆													
CONGELADOS DEL PACIFICO LTDA		◆	◆	◆												
DEL RIO OTTO, ALEJANDRO			◆													
LUCK FRIEND CHILE LTDA																◆
MACROGEL LTDA			◆													

PLANTAS PESQUERAS QUE OPERARON EN 1995
POR LINEA DE ELABORACION

	L1	L2	L3	L4	L5	L6	L7	L8	L9	L10	L11	L12	L13	L14	L16	L16	L16
TALCAHUANO	◆		◆														
MUÑOZ CONCHA, HERIBERTO		◆	◆														
PEREZ DARLAS, ULISES ANTONIO		◆	◆														
PESQUERA AGUAMAR S.A.		◆	◆														
PESQUERA AGUAMAR S.A. - HUALQUI	◆		◆					◆									
PESQUERA CANTABRICO S.A.			◆	◆					◆	◆							
PESQUERA EL GOLFO S.A.			◆						◆								
PESQUERA GRIMAR S.A.		◆	◆					◆	◆	◆							
PESQUERA IQUIQUE-GUANAYE S.A.		◆	◆					◆	◆	◆							
PESQUERA LARUS LTDA.			◆					◆	◆	◆							
PESQUERA SAN MIGUEL LTDA		◆	◆														
RIVERA MACHUCA, MARIO AUGUSTO			◆														
SEAWEEDES CHILE I.C.S.A.			◆					◆	◆			◆					
SOC. COMERCIAL E IND. CONTINENTAL LTDA.			◆														
SOC. INDUSTRIA CONSERVERA AGROMAR LTDA.																	
SOC. PESQUERA BIO-BIO LTDA									◆	◆							
SOC. PESQUERA LANDES S.A.									◆	◆							
SOC. TORRES Y RIVERA LTDA									◆	◆							
SOC UNIFISH S.A.			◆					◆	◆								
UNIFISH CANNING S.A.																	
VASQUEZ Y CIA LTDA									◆	◆							
YANG YIM - MO		◆	◆														
CORONEL																	
BOLADOS GUERREROS, FLAVIO ALEXANDER			◆					◆	◆								
CIA. PESQUERA SAN PEDRO S.A.C.I.			◆					◆	◆	◆							
CONSERVAS MULTIEXPORT S.A.			◆					◆	◆								
FERROL LTDA	◆							◆	◆								
FUNCAP								◆	◆								
GEOMAR LTDA.								◆	◆								
INDEPENDENT FISHERIES CHILE S.A.				◆				◆	◆								
LA FUENTE DEL MAR	◆	◆						◆	◆								

PLANTAS PESQUERAS QUE OPERARON EN 1995
POR LINEA DE ELABORACION

	CONTINUACION															
	L1	L2	L3	L4	L5	L6	L7	L8	L9	L10	L11	L12	L13	L14	L15	L16
CORONEL																
LOTA PROTEIN LTDA									◆	◆						
PACIFIC PROTEIN S.A.			◆		◆				◆	◆						
PESQUERA AMERICAN FISH LTDA.									◆	◆						
PESQUERA CONFISH S.A.									◆	◆						
PESQUERA CHILESUR S.A.									◆	◆						
PESQUERA DEL CABO S.A.									◆	◆						
PESQUERA DEL NORTE S.A.									◆	◆						
PESQUERA IQUIQUE-GUANAYE S.A.									◆	◆						
PESQUERA LOA SUR S.A.									◆	◆						
PESQUERA YASIFAH LTDA.	◆															
SOC AGROINDUSTRIAL SOL NACIENTE LTDA		◆							◆							
SOC HARIPESCA LTDA - Ex M RAMIREZ HENR			◆													
SOC PESQUERA VIENTO SUR LTDA			◆													
SOC PROCESADORA PRODUCTOS DEL MAR LTDA			◆													
SAN VICENTE																
ALIMENTOS MARINOS S.A.										◆						
FRIGORIFICO TALCAHUANO LTDA									◆							
INDUSTRIA PESQUERA TIMONEL S.A		◆							◆	◆						
PESQUERA ITATA LTDA									◆	◆						
PESQUERA SAN JOSE DEL SUR S.A									◆	◆						
SERVICIOS PESQUEROS LTDA.		◆														
SOC. PESQUERA QURBOSA LTDA									◆							
PUERTO SAAVEDRA																
BERG MORENO, WILLY ENRIQUE									◆							
CONSERVASUR LTDA.																
DIAZ ARANEDA, SYLVIA									◆							
FERNANDEZ GALLARDO, ALMA ELOISA									◆							
JIMENEZ ESPINOZA, LUIS									◆							
SEA EXPORT S.A			◆													

PLANTAS PESQUERAS QUE OPERARON EN 1995
POR LINEA DE ELABORACION

	L1	L2	L3	L4	L5	L6	L7	L8	L9	L10	L11	L12	L13	L14	L16	L16
VALDIVIA																
ESCANDON ORELLANA, MANUEL RICARDO			◆													
FAST SERVICE LTDA.		◆	◆													
FLORES AQUEVEQUE, RENE EDUARDO		◆	◆													
INTER AUSTRAL S.A			◆				◆									
LICEO POLITECNICO CARLOS HAVERBEAK RICHT		◆	◆									◆				
PINO DIAZ, LUIS DANIEL			◆													
PISCICOLA ENTRE RIOS S.A			◆													
PISCICULTURAS DE LA CORDILLERA S A			◆													
SERVIVEN S A			◆													
SOMAFO LTDA.		◆	◆					◆								
PUERTO MONTT																
AGROINDUSTRIAL SANTA CRUZ S.A		◆	◆				◆	◆								
AHUMADOS DEL SUR			◆					◆								
ALIMENTOS CAMPOMAR LTDA			◆													
ALIMENTOS MULTIEXPOR LTDA.		◆	◆													
ANDRADE PINTO, LUIS		◆	◆													
AQUASUR FISHERIES SOC. PESQUERA LTDA		◆	◆									◆				
AVANCE S.A			◆													
BLUE OCEAN LTDA			◆													
COMERCIAL E INDUSTRIAL DEL SUR S A		◆	◆		◆		◆	◆								
COMTESA S.A			◆													
CONSERVAMAR S A			◆													
CONSERVAS Y AHUMADOS PUERTO OCTAY LTDA			◆				◆	◆								
CONSERVERA ZBZ S A			◆					◆								
CHISAL S A		◆	◆				◆	◆								
DIPROMAR S.A.			◆													
EMPROMAR Y CIA LTDA		◆	◆					◆								
FIORDO BLANCO S A		◆	◆													
FUNDACION CHINQUIHUE			◆													
GONZALEZ ROJAS, OLGA UBERLINDA			◆					◆								

CONTINUACION

PLANTAS PESQUERAS QUE OPERARON EN 1995
POR LINEA DE ELABORACION

	CONTINUACION															
	L1	L2	L3	L4	L5	L6	L7	L8	L9	L10	L11	L12	L13	L14	L15	L16
PUERTO MONTT																
GUTIERREZ MARTINEZ, JULIO		◆	◆													
HEIN CERNOCH, FELIX - PANGAL		◆	◆													
IBARRA POZO, RAFAEL		◆	◆													
PATAGONIA SALMON FARMING S A		◆	◆													
PESQUERA AGUAMAR S A		◆	◆													
PESQUERA DEL MAR ANTARTICO S A		◆	◆													
PESQUERA JAALMAR LTDA (P-1)		◆	◆													
PESQUERA JAALMAR LTDA (P-2)		◆	◆													
PESQUERA LUVA LTDA		◆	◆													
PESQUERA NICHIRO CHILE LTDA		◆	◆													
PESQUERA PRO-AUSTRAL LTDA		◆	◆													
PESQUERA ROYALE LTDA		◆	◆													
PESQUERA SANTA MARTA LTDA		◆	◆													
PESQUERA TRANS ANTARTIC LTDA		◆	◆													
PESQUERA Y CONSERVERA TAMAI LTDA		◆	◆													
PETROPESCA S A		◆	◆													
PRODUAL LTDA		◆	◆													
PRODUCTORA DE AGAR S A		◆	◆													
PRODUCTOS DEL MAR VENTISQUEROS S A		◆	◆													
PRODUCTOS DEL SUR LTDA		◆	◆													
PRODUCTOS QUIMICOS ALGINA S A		◆	◆													
RETAMALES CARDENAS, LUIS ORLANDO	◆	◆	◆													
REYES ZUÑIGA, RAMIRO ALBERTO	◆	◆	◆													
SALMOPACK S A		◆	◆													
SCHMIDT STRAUCH, ALBERTO OSVALDO		◆	◆													
SCHMIDT WEISSER, WALTER JUAN		◆	◆													
SEABAY CHILE S A		◆	◆													
SOC CULTIVOS MARINOS PUREO LTDA		◆	◆													
SOC MAR BUENA LTDA		◆	◆													
SOC PESQUERA EICOMAR S A		◆	◆													

PLANTAS PESQUERAS QUE OPERARON EN 1995
POR LINEA DE ELABORACION

	L1	L2	L3	L4	L5	L6	L7	L8	L9	L10	L11	L12	L13	L14	L15	L16	L16	L16	CONTINUACION
PUERTO MONTE		◆	◆																
SOC PESQUERA IBARRA LTDA		◆	◆					◆											
SOC PESQUERA ISLA TENGLO LTDA.		◆	◆					◆											
SOC PESQUERA QUEHUI LTDA.		◆	◆					◆											
SOC PESQUERA RALUN LTDA		◆	◆					◆											
SOC. PROCESADORA DE PRODUCTOS ALIMENTICI		◆	◆					◆											
UNYCA S A								◆				◆							◆
VARTICH COM. EXT LTDA								◆											
CALBUCO																			
AGUAS CLARAS S.A		◆	◆		◆		◆												
CABRERA SILVA, ENRIQUE HORACIO		◆	◆				◆												
CONGELADOS Y CONSERVAS FITZ ROY S A		◆	◆				◆												
CONSERVA SACRAMENTO			◆					◆											
CONSERVA Y PESQUERA AUSTRAL S.A			◆					◆											
DANALG S A																			
EXTRACTOS NATURALES GELLYMAR S A																			
OSMAN CHELECH RACHID OMAR		◆	◆					◆											
PESQUERA LEYMO LTDA			◆					◆											
PESQUERA TABON LTDA.		◆	◆					◆											
PESQUERA Y CONSERVA EL ANCLA Y CIA LT		◆	◆					◆											
SOC COM CONSERVAS SAN RAFAEL LTDA			◆					◆											
SOC CONSERVAS CALBUCO LTDA			◆					◆											
SOC CHILENA DE NUTRICION ANIMAL			◆					◆											
SOC. PESQUERA PULUQUI LTDA		◆	◆					◆											
SOTO LENIZ E HIJOS LTDA			◆					◆											
SOUTH PACIFIC FISHING CO S.A			◆					◆											
ANCUD																			
ALMONACID VILLARROEL, HUGO																			
CASTROMONT S A																			
COMERCIAL GRAN AMERICA Y CIA LTDA			◆																
CULTIVOS MARINOS CHILOE S.A.		◆	◆																

PLANTAS PESQUERAS QUE OPERARON EN 1995
POR LINEA DE ELABORACION

	L1	L2	L3	L4	L5	L6	L7	L8	L9	L10	L11	L12	L13	L14	L15	L16
ANCUD		◆										◆				
GARCIA CAMPOS, JUSTO LORENZO		◆														
MONTEALEGRE A., SERGIO		◆	◆					◆								
PESQUERA MESSAMAR S A		◆	◆					◆								
SOC. PESQUERA CHILOE LTDA.		◆	◆					◆								
SOC. PESQUERA PACIFICO AUSTRAL LTDA.			◆					◆								
SOC. PUDETO LTDA			◆					◆								
TERRAZA SALAZAR, PABLO		◆						◆								
VEGANZONES CACERES, PEDRO MANUEL		◆	◆					◆								
CASTRO		◆	◆					◆								
ALIMENTOS CAMPOMAR LTDA		◆	◆			◆										
ANTARFRIO S.A.		◆	◆													
CONSERVAS DALCAHUE S.A.								◆								
CHAVEZ ALTAMIRANO, FELIPE								◆								
DIAZ MIRANDA, RENE ALFONSO		◆	◆													
FRIGORIFICO DALCAHUE S.A.		◆	◆			◆										
LOS ELEFANTES S A		◆	◆													
MAINTEC S A		◆	◆													
PESQUERA ANDINA S A		◆	◆													
PESQUERA QUEITAO LTDA		◆	◆													
PESQUERA UNICHILE S A		◆	◆													
PESQUERA UNIMARC S A		◆	◆													
PROCESADORA AVALON S A		◆	◆													
PRODUCTOS MARINOS DE EXPORTACION PROMEX		◆	◆													
PROSAL S A		◆	◆													
SALMONES ANTARTICA S A		◆	◆			◆										
SALMONES AUCAR LTDA		◆	◆													
SALMONES CHONCHI		◆	◆													
SKYRING SALMON LTDA		◆	◆													
SOC. COMERCIAL E INDUSTRIAL AGROMAR LTDA		◆	◆													
SOC. COMERCIAL E INDUSTRIAL AGROMAR LTDA		◆	◆					◆								

CONTINUACION

PLANTAS PESQUERAS QUE OPERARON EN 1995
POR LINEA DE ELABORACION

CONTINUACION

	L1	L2	L3	L4	L6	L8	L9	L10	L11	L12	L13	L14	L15	L18
CASTRO			◆											
SOC. COMERCIAL E INDUSTRIAL AGROMAR LTDA			◆											
VASCONIA S A C.I.			◆											
QUELLON		◆												
BARRIA GUZMAN, SERGIO			◆											
COMERCIAL GRAN AMERICA Y CIA. LTDA.		◆												
CONTRERAS MIRANDA, GENARO ISAAC		◆												
JARAMILLO SANZ, MIGUEL		◆												
LEON BORQUEZ, CARLOS JOSE		◆												
MIRANDA DIAZ, MANUEL		◆												
PACIFIC STAR S.A.		◆												
PESQUERA CANDELARIA LTDA.		◆				◆								
PESQUERA ISLA MAGNA LTDA		◆												
PESQUERA PALACIOS LTDA.		◆												
PESQUERA PALACIOS S.A.		◆												
PESQUERA QUELLON LTDA.		◆												
S.I.C MAROA		◆												
SALAZAR CORDOBA, EDGARDO		◆												
SOC. PESQUERA BORQUEZ LTDA		◆												
SOC. PESQUERA BORQUEZ LTDA. PLANTA 2		◆												
SOC.EX Y COM.PROD.MARINOS PRINCIPADO LTD		◆												
UNIVERSIDAD AUSTRAL DE CHILE		◆												
YADRAN QUELLON S/A		◆												
AYSEN														
COMERCIAL COMTESA S.A.	◆													
COMERCIAL GOP LTDA		◆												
CUEVAS RODRIGUEZ, CARLOS			◆											
PAREDES MONSALVE, LUZ MARIELA			◆											
PESCA CHILE S.A.	◆	◆	◆											
PESQUERA FRIOSUR S A		◆	◆											
PESQUERA PALACIOS S A		◆	◆											

PLANTAS PESQUERAS QUE OPERARON EN 1995
POR LINEA DE ELABORACION

	L1	L2	L3	L4	L6	L6	L7	L8	L9	L10	L11	L12	L13	L14	L15	L16
AYSÉN		◆	◆													
PESQUERA SALMAR LTDA.		◆	◆													
PESQUERA YADRAN CISNES S.A.		◆	◆													
PRODUCTORA Y COMERCIALIZADORA DARWIN LTD		◆	◆													
SALMONES ANTARTICA S.A			◆					◆								
SOC AHUMADOS PATAGONIA LTDA			◆													
SOC COMERCIAL MAÑIHUALES LTDA		◆														
SOC COME IND AGROMAR LTDA			◆													
VILLEGAS CANQUII, VICTOR CLAUDIO			◆													
MAGALLANES		◆	◆													
AGROTRADE PESCA S A		◆	◆													
AGUILAR RUIZ, MABEL		◆	◆													
CANALES DUBRACICH, ANTONIO NICOLAS		◆	◆													
CIDEPE LTDA		◆	◆													
COLD. S A		◆	◆													
COMAK LTDA		◆	◆													
COMERCIAL MARBELLA LTDA		◆	◆													
COMTESA LTDA		◆	◆													
COPRA LTDA		◆	◆													
FLORES FUENTES, DANIEL GUMERCINDO		◆	◆													
FRIGORIFICO TRES PUENTES DE MAGALLANES		◆	◆													
GIBBONS ESCOBAR, JORGE		◆	◆													
MUÑOZ CABEZAS, BERTA - LA SIRENA	◆	◆	◆													
PESCA CHILE S.A.	◆	◆	◆													
PESCA SURIBERICA S A		◆	◆													
PESQUERA AUSTRAL LTDA		◆	◆													
PESQUERA CABO DE HORROS S.A		◆	◆													
PESQUERA DEL ESTRECHO S A		◆	◆													
PESQUERA EDEN LTDA		◆	◆													
PESQUERA EDEN LTDA - PTO EDEN		◆	◆													
PESQUERA EDEN LTDA - PTO. NATALES		◆	◆													

CONTINUACION

PLANTAS PESQUERAS QUE OPERARON EN 1995
POR LINEA DE ELABORACION

	L1	L2	L3	L4	L6	L6	L7	L8	L8	L9	L10	L11	L12	L13	L14	L16	L16	CONTINUACION
MAGALLANES																		
PESQUERA EDGARDO HIGUERAS ITURRA		◆	◆															
PESQUERA GALINDO Y VERGARA LTDA.		◆	◆															
PESQUERA GARAY Y CIA. LTDA.		◆	◆															
PESQUERA LLANQUIHUE - MARINA OJEDA		◆	◆					◆										
PESQUERA TORRES DEL PAINE S.A.		◆	◆					◆										
PESQUERA Y CONSERVERA CENTOSUR LTDA.		◆	◆					◆										
PESQUERA Y CONSERVERA FROWARD - PTO NATA		◆	◆					◆										
PESQUERA Y CONSERVERA ISLA LENNOX LTDA		◆	◆					◆										
PRODUCTOS MARINOS SEAWEEEDS LTDA		◆	◆										◆					
PRODUCTOS QUIMICOS ALGINA S.A.		◆	◆															
SALDIVIA MORAGA, TERESA - MELINKA	◆		◆															
TRIVIÑO GUENEL, RUTH HERMY		◆	◆															
UJEVIC PIVCEVIC, HECTOR F.- CANAL BEAGLE		◆	◆															
VALENZUELA LEAL, VICTOR RAUL - 2da ESPER	◆		◆															
VASQUEZ OYARZUN, VICTOR HERNAN		◆	◆															
METROPOLITANA																		
AGRICOLA TREBULCO LTDA.		◆	◆															
COMERCIAL MAGNA LTDA.		◆	◆															
COMERCIAL SANTA BARBARA S.A.		◆	◆															
CHILE SEA FOOD S.A.		◆	◆															
DISTRIBUCION DE ALIMENTOS CONGELADOS S A		◆	◆															
EMPACADORA DEL PACIFICO LTDA.		◆	◆															
EURO TRADING COMPANY LTDA.		◆	◆															
FINAMAR S.A		◆	◆															
FRUMAR		◆	◆															
FUENZALIDA Y MENA LTDA.		◆	◆															
GARCIA MÜLLER, MAXIMILIANO		◆	◆															
HIPERMERCADO JUMBO LTDA.		◆	◆															
PESQUERA AGUAMAR S A		◆	◆															
PESQUERA CANDELARIA LTDA.		◆	◆															

PLANTAS PESQUERAS QUE OPERARON EN 1995
POR LINEA DE ELABORACION

	L1	L2	L3	L4	L5	L6	L7	L8	L9	L10	L11	L12	L13	L14	L15	L16
METROPOLITANA			◆													
PROC DE PROD MARINOS DELIFISH		◆	◆					◆								
PRODUCTOS ALIMENTICIO MARVAL LTDA			◆													
PRODUCTOS DIETETICOS DE CHILE LTDA			◆													
SANTANA Y CIA LTDA			◆													
SOC AGRICOLA AGUAS BLANCAS LTDA		◆	◆													
SOC AGRICOLA AGUAS CLARAS LTDA		◆	◆				◆									
SOC COMERCIAL E INDUSTRIAL NANAIMO LTDA		◆	◆					◆								
SOC FRIGORIFICO SEMINARIO LTDA			◆										◆			
TECNOMAR LTDA			◆													
VALENTIN GIUGLIANO R Y CIA LTDA			◆													
Total plantas por linea	21	176	261	5	15	10	27	102	60	48	4	30	6	1	4	2

433

Total plantas que operaron

L1 COCIDO
L3 CONGELADO
L5 SECO - SALADO
L7 AHUMADO
L9 HARINA
L11 AGAR - AGAR
L13 DESHIDRATADO
L15 CARRAGENINA

L2 FRESCO - ENFRIADO
L4 SURIMI
L6 SALADO HUMEDO
L8 CONSERVA
L10 ACEITE
L12 ALGA SECA
L14 ALGINATO
L16 COLAGAR

OFICINAS SERVICIO NACIONAL DE PESCA

DIRECCION NACIONAL

Valparaíso Yungay 1731, piso 4º

Director Nacional	32	217390
	32	234235
Subdirector Nacional	32	212090
Of. Planificación	32	217390
Depto. Jurídico	32	217385
	32	232507
Depto. Sist. Info y Estad. Pesq.	32	250009
	32	239360
Depto. Admin. Pesquera	32	211259
Depto. Fisc. e Insp. Pesq.	32	214371
	32	239358
Depto. Pesca Artesanal	32	232973
Fondo de Fomento Para La Pesca Artesanal	32	238844
Depto. Admin. y Finanzas	32	258410
	32	239632
Depto. Sanidad Pesquera	32	233367
	32	239357
Oficina de Partes	32	213390
Centro de Documentación e Informaciones	32	231987
Bienestar	32	216418
Fax	32	259564
Telex		230481
Teléfono Azul	800	320032
Of. Coordinación		
Teatinos 120, Oficina 806 - Santiago	2	6960784
	2	6980543

OFICINAS REGIONALES

I Región

Iquique	Pasaje Alessandri 470, Oficina 110	57	429199
		57	413469
Arica	Serrano 1856	58	223169
		58	222684

II Región


Antofagasta	Copiapó 739, Oficina 401	55	268710
		55	251828
Tocopilla	21 de Mayo 1653	55	813164
		55	811871
Mejillones	Almirante Latorre 715	55	621584
Taltal	Arturo Prat 525	55	611142

III Región

Caldera	Condominio Isla Lenox, Depto. 6 y 7	52	315290
Huasco	Aduana s/nº	51	531465
Chañaral	Buin 426, Oficina 01	52	480044

IV Región			
Coquimbo	Melgarejo 955	51	322099
		51	311331
Tongoy Los Vilos	Lord Cochrane s/n ^o - Caleta Pescadores	51	391738
	Galvarino 270	53	541113
V Región			
Valparaíso	Independencia 1725, Depto 706	32	252819
		32	214494
		32	221213
Quintero San Antonio	Calle Normandie 1823, Piso 2 ^o	32	931838
	Av. Barros Luco 2211	35	282843
Isla de Pascua	Policarpo Toro s/n ^o - Correos de Chile	35	282930
		---	-----
VI Región			
Pichilemu	Bulnes 408	72	841190
VII Región			
Iloca Constitución	Av. Besoain s/n Oficina 5 - Serv. Públicos	---	-----
	Freire esq. Montt s/n ^o , Piso 2 ^o	71	671534
Pelluhue	Prat 635	71	673030
		73	556050
VIII Región			
Talcahuano	Almirante Villarroel 425	41	544837
		41	541166
		41	543901
Coronel Tomé	Los Carrera 195	41	711059
	Nogueira 960 - Municipalidad de Tomé	41	650286
Lebu	Andrés Bello 215, Piso 1 ^a	41	511175
IX Región			
Temuco Villarrica	Miraflores 965	45	238390
	Pedro Montt 549	45	412383
X Región			
Puerto Montt	Urmeneta 433, Piso 2 ^o	65	257244
		65	254152
Valdivia	San Carlos 50, Piso 4 ^o , Oficina 33	63	213063
Calbuco	Federico Errázuriz 567, Piso 2 ^o	65	461537
Ancud	Libertad 590, Piso 2 ^o - Galería Loustou	65	622695
Castro	O'Higgins s/n ^o , Piso 1 - Edif. Gob.Prov.	65	632105
Quellón	A. Gómez s/n ^o esq. Alonso de Ercilla	65	681261
XI Región			
Puerto Aysén	Luis Alfredo Bustos 181, Piso 3 ^o	67	332546
		67	333134
Pto. Chacabuco	Recinto Portuario	67	351206
XII Región			
Punta Arenas	21 de Mayo 1490	61	241142
		61	225356
		61	241668

Puerto Natales	Yungay 361	61	411350
Puerto Williams	Costanera s/nª	61	621106
Región Metropolitana			
Santiago	San Antonio 427, Piso 8ª	2	6321918
		2	6324765
Pudahuel	Aerop. A. Merino B. - Hall Central, Piso 2ª	2	6019369
OFICINAS ZONALES			
I ZONA			
Iquique	Pasaje Alessandri 430, Oficina 020	57	412690
II ZONA			
Coquimbo	Melgarejo 955	51	322099
		51	311331
III ZONA			
Talcahuano	Almirante Villarroel 425	41	543991
IV ZONA			
Puerto Montt	Urmeneta 433, Piso 2ª	65	257244
		65	254152
V ZONA			
Punta Arenas	21 de Mayo 1490	61	223658



Elaborado y Procesado por
Departamento Sistemas de Información
y Estadísticas Pesqueras

SERVICIO NACIONAL DE PESCA

Yungay Nº 1731 - Fono 250009
Valparaíso - Chile.

Producción e Impresión



EDITORIAL TRINEO S.A.
Los Olmos 3685 - Macul
Fono: 2725945 - FAX : 2720212
SANTIAGO - CHILE

MAYO 1995
