
anuario

estadístico de pesca
1996

SERVICIO NACIONAL DE PESCA
Ministerio de Economía, Fomento y Reconstrucción
CHILE

El Anuario Estadístico de Pesca (ISSN 0716 - 0978), es una publicación preparada por el Depto. Sistemas de Información y Estadísticas Pesqueras del Servicio Nacional de Pesca de Chile, que contiene las estadísticas pesqueras oficiales del país. Disponible gratuitamente para bibliotecas, instituciones de investigación pública y privada, organismos estatales y para intercambio con otras publicaciones del área pesquera para lo cual se puede contactar con cualquiera de las oficinas de SERNAPESCA cuyas direcciones se señalan en las páginas finales.

PRESENTACION

El "ANUARIO ESTADISTICO DE PESCA" lo publica el Servicio Nacional de Pesca - **Sernapesca** - en el actual formato hace más de una década. Estamos seguros que durante este período ha prestado gran ayuda a la comunidad vinculada al sector pesquero, ya sea ésta del ámbito empresarial, universitario o gubernamental. Nuestra publicación es también reconocida a nivel internacional, en particular por su contenido, el cual cubre prácticamente la totalidad de las áreas más demandadas, y muy especialmente por lo oportuna de su edición.

Sin embargo creemos que se ha cumplido una etapa y que el avance tecnológico de las comunicaciones y de la computación, debe manifestarse tanto en el medio como se disemina la información, como en su forma. Por consiguiente y consecuente con las políticas de modernización que ha asumido el Supremo Gobierno, el **Sernapesca** antes de terminar este milenio, se incorporará al entorno de las publicaciones digitales.

Por último, junto con hacer un reconocimiento a todos los agentes del sector, que constituyen la fuente de datos, que permite la elaboración de esta publicación, queremos hacerles una especial invitación para sumarse a este proyecto de tecnificación del sistema de información cuyo producto ahora se encuentra en sus manos. Estamos ciertos que en la medida que todos los sectores recojan este desafío, no sólo tendremos como efecto, una mayor eficiencia sino que también mejoraremos aun más la calidad y oportunidad de esta publicación.



JUAN RUSQUE ALCAINO (Ph. D.)
DIRECTOR NACIONAL DE PESCA

Valparaíso, Mayo 1997.

SERVICIO NACIONAL DE PESCA

MARCO INSTITUCIONAL

El Servicio Nacional de Pesca (SERNAPESCA), fue creado mediante Decreto Fuerza de Ley N° 2.442 de 1978, actualizando y modernizando su estructura orgánica mediante D.F.L. N° 1 de 1992, conforme a las disposiciones de la Ley General de Pesca y Acuicultura, cuyo texto refundido, coordinado y sistematizado fue fijado en el Decreto N° 430 de 1991.

El objetivo fundamental del Servicio esta orientado a ejecutar la política pesquera nacional y fiscalizar su cumplimiento, velando por la debida aplicación de las normas legales y reglamentarias sobre pesca, caza marítima y demás formas de explotación de los recursos hidrobiológicos. Con la dictación del Decreto N° 464 de 1995, se establecieron los procedimientos para recopilar, procesar, elaborar y publicar las estadísticas pesqueras oficiales del país. Así mismo y en el ámbito de su competencia le corresponde llevar los registros pesqueros establecidos en la Ley General de Pesca y acuicultura; velar por la calidad sanitaria de los productos pesqueros de exportación, cuando así lo requieran los países de destino de los mismos; proponer planes de desarrollo para la pesca deportiva y ejercer la tuición de parques y reservas marinas.

Por otra parte, y conforme lo establece la normativa pesquera vigente, SERNAPESCA preside los Consejos Regionales de Pesca, constituidos por los representantes de los diferentes agentes que conforman el sector pesquero regional y cuyo objetivo principal es identificar y elaborar propuestas de solución a los problemas que afectan al sector.

La Ley General de Pesca y Acuicultura establece la creación de cinco organismo zonales denominados Consejos Zonales de Pesca los cuales, con un carácter consultivo o resolutivo, son presididos por un Director Zonal de SERNAPESCA.

ESTRUCTURA CENTRAL

SERNAPESCA esta estructurado en siete departamentos, cuyas funciones fueron establecidas en el D.F.L. N° 1 de 1992. Los departamentos y sus funciones principales son las siguientes:

DEPARTAMENTO SISTEMAS DE INFORMACION Y ESTADISTICAS PESQUERAS

Tiene por función principal el monitoreo de la actividad pesquera, a través de la recopilación, procesamiento y administración de la información generada en el sector pesquero nacional. Asimismo, publica las estadísticas pesqueras oficiales del país y mantiene actualizados los registros pesqueros establecidos en la Ley General de Pesca y Acuicultura.

DEPARTAMENTO DE FISCALIZACION E INSPECCION PESQUERA

Le corresponde realizar las acciones de control y vigilancia de la actividad pesquera, a fin de asegurar el adecuado cumplimiento de la normativa pesquera.

DEPARTAMENTO DE ADMINISTRACION PESQUERA

Su objetivo principal es informar técnicamente a la autoridad normativa sobre materias relacionadas con la actividad pesquera extractiva de transformación y de acuicultura; proponer programar de propagación y repoblamiento de recursos hidrobiológicos y proponer planes de administración de los parques y reservas marinas que se le asignen al Servicio.

DEPARTAMENTO DE PESCA ARTESANAL

Tiene por función primordial proponer acciones técnicas que permitan ejecutar las políticas aplicables a la actividad pesquera artesanal y asesorar al Consejo de Fomento de la Pesca Artesanal.

DEPARTAMENTO DE SANIDAD PESQUERA

Principalmente encargado de controlar la calidad sanitaria de los productos pesqueros de exportación y otorgar los certificados oficiales correspondientes, cuando así lo requieran los peticionarios y efectuar labores de control de las entidades autorizadas en las cuales el Servicio ha delegado las funciones de inspección, muestreo y análisis de productos pesqueros de exportación.

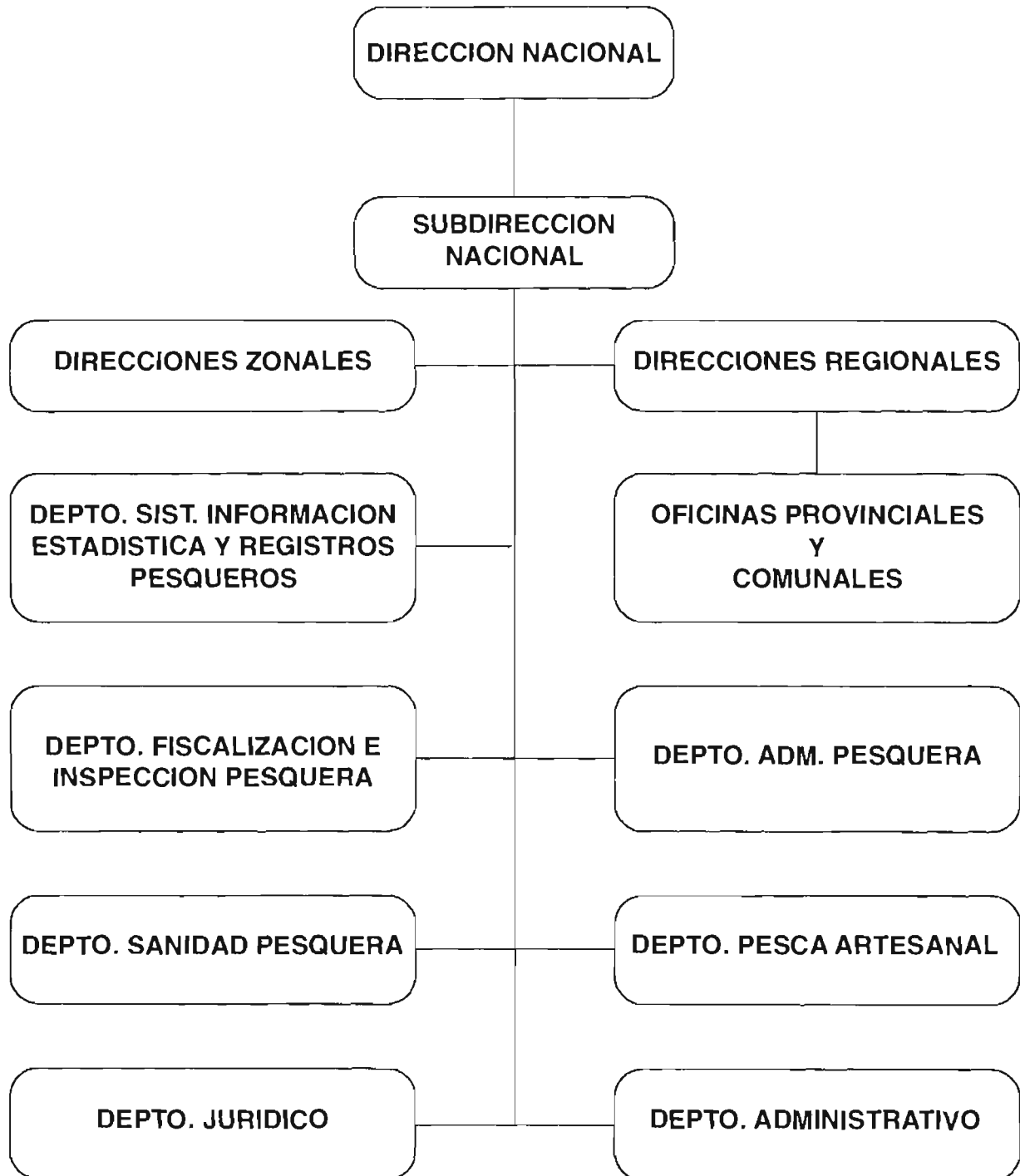
DEPARTAMENTO JURIDICO

Le corresponde asesorar a las diferentes instancias del Servicio en materias relacionadas con la normativa legal relativa al sector, especialmente la relacionada con la fiscalización de la actividad pesquera. Además puede asumir el poder en los procesos que se originen por contravención a la normativa pesquera.

DEPARTAMENTO ADMINISTRATIVO

Su función se orienta principalmente hacia la preparación distribución y control del presupuesto, proponer sus modificaciones y velar por el adecuado empleo de los recursos físicos y financieros del Servicio.

ESTRUCTURA ORGANICA SERVICIO NACIONAL DE PESCA



INDICE

AGENTES PESQUEROS INVOLUCRADOS EN LOS RESULTADOS DE LA ACTIVIDAD DURANTE 1996	1
REGLAMENTO QUE ESTABLECE LOS PROCEDIMIENTOS PARA LA ENTREGA DE INFORMACION DE ACTIVIDADES PESQUERAS	5
GLOSARIO	7
SIMBOLOGIA UTILIZADA	8
NOMINA DE ESPECIES	9
CHILE, REGIONES Y OFICINAS SERNAPECSA	12
GRAFICOS	
Chile, Desembarque total entre 1986 y 1996	13
Chile, Desembarque de pescados entre 1986 y 1996	14
Chile, Desembarque de moluscos entre 1986 y 1996	15
Chile, Desembarque de crustáceos entre 1986 y 1996	16
Chile, Recolección de algas entre 1986 y 1996	17
Chile, Cosecha entre 1986 y 1996	18
Chile, Producción total entre 1986 y 1996	19
Chile, Utilización del desembarque de pescados en 1996	20
Chile, Utilización del desembarque de moluscos en 1996	20
Chile, Utilización del desembarque de crustáceos en 1996	20
DESEMBARQUE TOTAL	
Chile, por especie y región	21
Chile, por especie y mes	24
I Región, por especie y mes	26
Arica, por especie y mes	27
Iquique, por especie y mes	28
II Región, por especie y mes	29
Tocopilla, por especie y mes	30
Mejillones, por especie y mes	31
Antofagasta, por especie y mes	32
Taltal, por especie y mes	33
III Región, por especie y mes	34
Chañaral, por especie y mes	35
Caldera, por especie y mes	36
Husaco, por especie y mes	37
IV Región, por especie y mes	38
V Región, por especie y mes	39
Quintero, por especie y mes	41
Valparaíso, por especie y mes	42
San Antonio, por especie y mes	43
VI Región, por especie y mes	44
VII Región, por especie y mes	45
Constitución, por especie y mes	46
Pelluhue, por especie y mes	47

VIII Región, por especie y mes	48
Tome, por especie y mes	50
Talcahuano, por especie y mes	51
San Vicente, por especie y mes	52
Coronel, por especie y mes	53
Lebu, por especie y mes	54
IX Región, por especie y mes	55
X Región, por especie y mes	56
Valdivia, por especie y mes	58
Osorno, por especie y mes	59
Pto. Montt, por especie y mes	60
Palena, por especie y mes	61
Calbuco, por especie y mes	62
Ancud, por especie y mes	63
Castro, por especie y mes	64
Quellón, por especie y mes	65
XI Región, por especie y mes	66
XII Región, por especie y mes	67
Región Metropolitana, por especie y mes	67

DESEMBARQUE INDUSTRIAL

Chile, por especie y región	68
Chile, por especie y mes	69

DESEMBARQUE ARTESANAL

Chile, por especie y región	70
Chile, por especie y mes	72

CAPTURA BARCOS FABRICA

Chile, por especie y mes	74
--------------------------------	----

CAPTURA EN AGUAS INTERNACIONALES

Chile, Barcos Industriales por especie y mes	74
Chile, Barcos Fábrica por especie y mes	74

COSECHA CENTROS DE CULTIVO

Chile, por especie y región	75
Chile, por especie y mes	75

RECOLECCION DE ALGAS

Chile, por especie y región	76
Chile, por especie y mes	76

MATERIA PRIMA POR LINEAS DE ELABORACION

Chile, por especie y línea de elaboración	77
I Región, por especie y línea de elaboración	80
Arica, por especie y línea de elaboración	81
Iquique, por especie y línea de elaboración	82
II Región, por especie y línea de elaboración	83
Tocopilla, por especie y línea de elaboración	84
Mejillones, por especie y línea de elaboración	85
Antofagasta, por especie y línea de elaboración	86
Taltal, por especie y línea de elaboración	87

III Región, por especie y línea de elaboración	88
Chañaral, por especie y línea de elaboración	89
Caldera, por especie y línea de elaboración	90
Huasco, por especie y línea de elaboración	91
IV Región, por especie y línea de elaboración	92
V Región, por especie y línea de elaboración	94
Quintero, por especie y línea de elaboración	96
Valparaíso, por especie y línea de elaboración	97
San Antonio, por especie y línea de elaboración	98
VII Región, por especie y línea de elaboración	99
Constitución, por especie y línea de elaboración	99
VIII Región, por especie y línea de elaboración	100
Tomé, por especie y línea de elaboración	102
Talcahuano, por especie y línea de elaboración	103
San Vicente, por especie y línea de elaboración	104
Coronel, por especie y línea de elaboración	105
Lebu, por especie y línea de elaboración	106
IX Región, por especie y línea de elaboración	107
X Región, por especie y línea de elaboración	108
Valdivia, por especie y línea de elaboración	110
Pto.Montt, por especie y línea de elaboración	111
Calbuco, por especie y línea de elaboración	113
Ancud, por especie y línea de elaboración	114
Castro, por especie y línea de elaboración	115
Quellón, por especie y línea de elaboración	116
XI Región, por especie y línea de elaboración	117
XII Región, por especie y línea de elaboración	118
Región Metropolitana, por especie y línea de elaboración	119

PRODUCCION POR LINEAS DE ELABORACION

Chile, por especie y línea de elaboración	120
I Región, por especie y línea de elaboración	123
Arica, por especie y línea de elaboración	124
Iquique, por especie y línea de elaboración	125
II Región, por especie y línea de elaboración	126
Tocopilla, por especie y línea de elaboración	127
Mejillones, por especie y línea de elaboración	128
Antofagasta, por especie y línea de elaboración	129
Taltal, por especie y línea de elaboración	130
III Región, por especie y línea de elaboración	131
Chañaral, por especie y línea de elaboración	132
Caldera, por especie y línea de elaboración	133
Huasco, por especie y línea de elaboración	134
IV Región, por especie y línea de elaboración	135
V Región, por especie y línea de elaboración	137
Quintero, por especie y línea de elaboración	139
Valparaíso, por especie y línea de elaboración	140
San Antonio, por especie y línea de elaboración	141
VII Región, por especie y línea de elaboración	142
Constitución, por especie y línea de elaboración	142

VIII Región, por especie y línea de elaboración	143
Tomé, por especie y línea de elaboración	145
Talcahuano, por especie y línea de elaboración	146
San Vicente, por especie y línea de elaboración	147
Coronel, por especie y línea de elaboración	148
Lebu, por especie y línea de elaboración	149
IX Región, por especie y línea de elaboración	150
X Región, por especie y línea de elaboración	151
Valdivia, por especie y línea de elaboración	153
Pto. Montt, por especie y línea de elaboración	154
Calbuco, por especie y línea de elaboración	156
Ancud, por especie y línea de elaboración	157
Castro, por especie y línea de elaboración	158
Quellón, por especie y línea de elaboración	159
XI Región, por especie y línea de elaboración	160
XII Región, por especie y línea de elaboración	161
Región Metropolitana, por especie y línea de elaboración	162
Barcos Fábrica por especie y línea de elaboración	163
Barcos Fábrica Aguas Internacionales por especie y línea de elaboración	163

MATERIA PRIMA POR TIPO DE ELABORACION

Chile, materia prima, Cocido por especie y mes	164
Chile, materia prima, Fresco - Enfriado por especie y mes	165
Chile, materia prima, Congelado por especie y mes	166
Chile, materia prima, Surimi por especie y mes	168
Chile, materia prima, Salado - Seco por especie y mes	168
Chile, materia prima, Salado - Húmedo por especie y mes	169
Chile, materia prima, Ahumado por especie y mes	169
Chile, materia prima, Conserva por especie y mes	170
Chile, materia prima, Harina por especie y mes	171
Chile, materia prima, Agar - Agar por especie y mes	171
Chile, materia prima, Algas Secas por especie y mes	171
Chile, materia prima, Deshidratado por especie y mes	171
Chile, materia prima, Alginato por especie y mes	172
Chile, materia prima, Carragenina por especie y mes	172
Chile, materia prima, Colagar por especie y mes	172

PRODUCCION POR TIPO DE ELABORACION

Chile, producción, Cocido por especie y región	173
Chile, producción, Cocido por especie y mes	173
Chile, producción, Fresco - Enfriado por especie y región	174
Chile, producción, Fresco - Enfriado por especie y mes	175
Chile, producción, Congelado por especie y región	176
Chile, producción, Congelado por especie y mes	178
Chile, producción, Surimi por especie y región	180
Chile, producción, Surimi por especie y mes	180
Chile, producción, Salado - Seco por especie y región	181
Chile, producción, Salado - Seco por especie y mes	181
Chile, producción, Salado - Húmedo por especie y región	181
Chile, producción, Salado - Húmedo por especie y mes	181
Chile, producción, Ahumado por especie y región	182
Chile, producción, Ahumado por especie y mes	182
Chile, producción, Conserva por especie y región	183
Chile, producción, Conserva por especie y mes	184

Chile, producción, Harina por especie y región	185
Chile, producción, Harina por especie y mes	185
Chile, producción, Aceite por especie y región	186
Chile, producción, Aceite por especie y mes	186
Chile, producción, Agar - Agar por especie y región	186
Chile, producción, Agar - Agar por especie y mes	186
Chile, producción, Algas - Secas por especie y región	187
Chile, producción, Algas - Secas por especie y mes	187
Chile, producción, Deshidratado por especie y región	187
Chile, producción, Deshidratado por especie y mes	187
Chile, producción, Alginato por especie y región	188
Chile, producción, Alginato por especie y mes	188
Chile, producción, Carragenina por especie y región	188
Chile, producción, Carragenina por especie y mes	188
Chile, producción, Colagar por especie y región	189
Chile, producción, Colagar por especie y mes	189

SERIES CRONOLOGICAS 1986 - 1996

Chile, Desembarque de pescados	190
Chile, Desembarque de moluscos	192
Chile, Desembarque de crustáceos	192
Chile, Desembarque de algas	193
Chile, Desembarque de otras especies	194
Chile, Desembarque Total	194
Chile, Producción de Cocido	195
Chile, Producción de Fresco - Enfriado	196
Chile, Producción de Congelado	198
Chile, Producción de Ahumado	201
Chile, Producción de Deshidratado	201
Chile, Producción de Conserva	202
Chile, Producción de Harina	204
Chile, Producción de Aceite	205
Chile, Producción de Agar - Agar	205
Chile, Producción de Colagar	205
Chile, Producción de Alginato	205
Chile, Producción de Algas - Secas	206
Chile, Producción de Surimi	206
Chile, Producción de Salado - Húmedo	206
Chile, Producción de Carragenina	207
Chile, Producción de Salado -Seco	207

PLANTAS PESQUERAS QUE OPERARON EN 1996	208
---	------------

OFICINAS SERVICIO NACIONAL DE PESCA	222
--	------------

AGENTES PESQUEROS INVOLUCRADOS EN LOS RESULTADOS DE LA ACTIVIDAD DURANTE 1996

Subsector Pesquero Industrial:

El número de barcos industriales que registraron operación durante 1996, alcanzó la cantidad de 524 naves, de un total de 609 embarcaciones inscritas en el Registro Nacional Pesquero Industrial, involucrando a 207 armadores industriales. En conjunto, estas naves acumulan una capacidad de bodega equivalente a 195.706 m³ y a 170.195 toneladas de registro grueso, ambos guarismos representaron aproximadamente el 91 % y 87 % respectivamente del total consignado para estos ítemes en el registro industrial.

Los resultados globales de la flota industrial que operó en aguas nacionales, en términos de los desembarques registrados, significaron un total de 5.932.907 ton., lo que representó el 82 % del desembarque total nacional.

La distribución regional de esta flota durante 1996, en cuanto al arte de pesca empleado y a la región base de operaciones, fue la siguiente:

Región	ARTES Y APAREJOS					Total barcos
	Cerco	Arrastre	Espinel-Palangre	Enmalle	Trampas	
I	139	0	0	0	0	139
II	22	0	0	0	0	22
III	13	4	0	0	0	17
IV	13	8	0	0	0	21
V	43	28	5	13	0	89
VI	0	0	0	0	0	0
VII	5	1	16	4	0	26
VIII	147	20	1	0	0	168
X	3	4	14	2	2	25
XI	0	6	4	0	0	10
XII	0	2	5	0	0	7
Total	385	73	45	19	2	524

Subsector Pesquero Artesanal:

Este subsector en su conjunto obtuvo durante 1996 un desembarque de 969.524 ton., incluida la recolección de algas, que representó alrededor del 13 % del desembarque total nacional.

El número de pescadores por categoría y las embarcaciones que participaron de esta actividad y que están inscritos en el Registro Pesquero Artesanal, se muestran en el siguiente cuadro:

Reg.	P E S C A D O R E S						EMBARC. ARTESANALES
	Pescadores		Buzo Mariscador	Recolec. de Orilla	Armador	Total (*)	
	Patrón	Tripulan.					
I	136	1035	429	277	582	1582	585
II	82	1193	662	86	722	1950	812
III	133	806	735	204	491	1872	489
IV	85	2628	1357	570	1147	3608	1207
V	550	3881	748	126	1253	5124	1244
VI	0	146	102	277	70	466	68
VII	90	1042	162	420	254	1289	242
VIII	628	4227	1763	1087	1650	6366	1626
IX	43	277	80	44	103	385	100
X	817	8253	6133	2147	4426	13170	4415
XI	176	1739	920	1459	914	2063	981
XII	406	1912	544	2	685	2699	850
Total	3146	27139	13635	6699	12297	40574	12619

(*): Las categorías de pescador artesanal no son excluyentes una de otras, pudiendo por tanto una persona ser calificada y actuar simultánea y sucesivamente en dos o más de ellas.

Subsector Acuicultura:

Los centros de cultivo de recursos hidrobiológicos que efectuaron cosecha durante el 1996, sumaron un total de 1.161 centros, los que en conjunto cosecharon 323.115 ton., desglosada de la siguiente manera: 61.67% corresponde a peces; 5.77 % a moluscos y 32.56 % a algas.

La distribución de estos centros de acuicultura por región y grupos de especies se muestra en el siguiente

Región	NUMERO DE CENTROS DE ACUICULTURA POR GRUPO DE ESPECIES				Total centros
	Peces	Moluscos	Algas	Otras Especies	
I	0	2	0	0	2
II	0	2	1	0	3
III	0	22	27	0	49
IV	1	34	3	2	40
V	5	1	2	0	8
VI	0	0	0	0	0
VII	4	10	0	0	4
VIII	9	1	8	0	18
IX	9	15	1	0	25
X	332	128	469	1	930
XI	59	0	0	0	59
XII	15	0	0	0	15
R.M.	8	0	0	0	8
Total	442	205	511	3	1161
Total cosechas	199253	18650	105212	0	323115

Se incluyen los centros que cuentan con permiso de ocupación transitoria.

Subsector Elaboración Industrial:

El número total de plantas de proceso que operaron durante este año fue de 438, las cuales elaboraron un total global de 6.985.366 ton. de materia prima, obteniendo un total de 2.054.846 ton. de producto final.

La distribución regional de las plantas por línea de elaboración fue la siguiente:

Región	LINEAS DE ELABORACION (*)							Total Plantas
	Harina	Cong.	Cons.	Fres-enfr.	Ahum.	Salado	Otras	
I	10	12	2	6	0	8	13	26
II	5	19	1	10	1	1	15	32
III	4	11	3	10	0	0	12	25
IV	3	20	11	11	1	2	4	33
V	9	20	5	7	3	0	11	32
VI	0	0	0	0	0	0	0	0
VII	0	0	0	0	0	0	3	1
VIII	23	25	21	17	1	5	36	62
IX	0	1	3	0	3	0	0	4
X	3	94	35	80	19	4	17	140
XI	2	12	4	10	0	0	0	15
XII	0	34	8	32	0	0	4	42
R.M.	0	20	3	13	2	0	4	26
Total	59	268	96	196	30	20	119	438

(*): Existen plantas que cuentan con más de una línea de elaboración.

REGLAMENTO QUE ESTABLECE LOS PROCEDIMIENTOS PARA LA ENTREGA DE INFORMACION DE ACTIVIDADES PESQUERAS

Decreto N° 464.- Santiago, 31 de julio de 1995.- VISTO: Lo dispuesto en el artículo 32 N° 8 de la Constitución Política de la República; la Ley N° 18.892 y sus modificaciones, cuyo texto refundido, fue fijado por Decreto Supremo N° 430, de 1991, del Ministerio de Economía, Fomento y Reconstrucción; los D.S. N° 50, de 1994 y N° 303, de 1995, ambos del Ministerio de Economía, Fomento y Reconstrucción; el D.F.L. N° 5, de 1983; el D.F.L. N° 1, de 1992.

CONSIDERANDO

Las facultades que la Ley General de Pesca y Acuicultura otorga al Servicio Nacional de Pesca para requerir información relativa a la actividad pesquera extractiva, de transformación, de acuicultura y comercialización de recursos hidrobiológicos.

Que es función del Servicio Nacional de Pesca llevar los registros pesqueros, recopilar y publicar las estadísticas pesqueras oficiales del país.

Que la información generada por el sector pesquero debe ser oportuna, completa y fidedigna.

Que corresponde al Servicio Nacional de Pesca ejecutar la política pesquera nacional y fiscalizar su cumplimiento y, en especial, velar por la debida aplicación de las normas legales y reglamentarias sobre pesca, caza marítima y demás formas de explotación de recursos hidrobiológicos.

DECRETO

Artículo 1º.- Los armadores pesqueros industriales y artesanales; las personas naturales o jurídicas que realicen actividades extractivas en cualquier nave pesquera nacional o extranjera, que desembarquen todo o parte del producto de su actividad en puertos chilenos; las personas naturales o jurídicas que desarrollen actividades de acuicultura; las personas que realicen actividades de procesamiento o transformación y de comercialización de recursos hidrobiológicos, tendrán la obligación de informar al Servicio Nacional de Pesca, en adelante "el Servicio", las capturas por especie y área de pesca, los volúmenes de abastecimiento y cosecha de los recursos hidrobiológicos obtenidos en cualquier etapa de desarrollo, el abastecimiento de recursos hidrobiológicos, la producción resultante de éste, y la cantidad de recursos adquiridos y vendidos en estado fresco o de productos obtenidos de ellos respectivamente.

Artículo 2º La información deberá ser completa, fidedigna y oportuna, de conformidad a las condiciones establecidas en los artículos siguientes.

El Servicio se reserva el derecho de verificar la información recepcionada, de conformidad con sus facultades generales de fiscalización.

Artículo 3º La información específica e individual que deben entregar las personas a que se refiere el artículo 1º, tendrá carácter confidencial.

Artículo 4º La información que deberá ser proporcionada por las personas señaladas en el artículo 1º del presente Reglamento, para cada una de las actividades que se indican, serán las siguientes:

- a) **Actividad pesquera extractiva industrial:** Identificación del armador, de la nave y de su capitán, fecha y puerto de zarpe y recalada, operación de captura, lugar de desembarque y destino de éste y capturas por especie y área de pesca.
Tratándose de barcos fábrica se deberá además informar, por línea de elaboración a bordo, la cantidad de materia prima y de producción por especie.
- b) **Actividad pesquera extractiva artesanal:** Identificación del armador, de la nave y de su patrón, fecha y puerto o caleta de zarpe y recalada, operaciones de captura, lugar de desembarque y destino de éste, capturas por especie y área de pesca.
- c) **Actividad pesquera de transformación:** Identificación de la persona natural o jurídica, localización de la planta, abastecimiento de materia prima y producción por línea de elaboración para cada especie.
- d) **Actividad pesquera de comercialización:** Identificación de la persona natural o jurídica, domicilio, especie, tipo de producto, cantidad, lugar de procedencia y destino.
- e) **Actividad de acuicultura:** Identificación del centro de cultivo, abastecimiento de recursos hidrobiológicos y de los productos finales derivados de ellos para cada etapa de desarrollo.

Artículo 5º La entrega de la información deberá efectuarse en la Oficina del Servicio que corresponda, al momento del desembarque; y dentro de los 5 primeros días de cada mes, en los casos de actividades de transformación, de comercialización y de acuicultura.

Artículo 6º El Servicio proporcionará los formularios en que se deberá entregar la información determinada para cada una de las actividades señaladas en el artículo 4º.

El Servicio recepcionará sólo aquellos formularios que contengan la totalidad de la información requerida y que no presenten errores manifiestos, devolviendo una copia del formulario debidamente timbrado y fechado al interesado.

No obstante, con posterioridad al ingreso de cada formulario y cuando se constate que los datos contenidos son erróneos o inconsistentes, éste podrá ser devuelto para su corrección.

Artículo 7º.- Al efectuarse la primera entrega de formularios de acuerdo al presente Reglamento, cada uno de los titulares a que se refiere el artículo 1º, deberá acompañar mandato contenido en escritura pública, en donde se designe la persona o personas facultadas para firmarlos en nombre del respectivo titular.

Artículo 8º.- Las infracciones a las disposiciones contenidas en el presente Reglamento, serán sancionadas con las penas y conforme al procedimiento establecido por la Ley General de Pesca y Acuicultura Nº 18.892 y sus modificaciones.

Artículo 9º.- Déjanse sin efecto los D.S. Nº 50 de 1994 y Nº 303, de 1995, ambos del Ministerio de Economía Fomento y Reconstrucción, sin tramitar.

Anótese, tómese razón, y publíquese.- EDUARDO FREI RUIZ-TAGLE, Presidente de la República.- Alvaro García Hurtado, Ministro de Economía, Fomento y Reconstrucción.

Lo que transcribo a Ud., para su conocimiento. Saluda atentamente a Ud., Angel Maulén Ríos, Subsecretario de Pesca (S).

Publicado en el Diario Oficial Nº 35.274 de fecha 23 de Septiembre de 1995.

GLOSARIO

COSECHA	:	Peso neto de una especie obtenido por un centro de acuicultura, destinado a consumo directo o a materia prima
DESEMBARQUE	:	Pesca descargada en puertos, caletas o pontones.
DESEMBARQUE ARTESANAL	:	Pesca descargada en caletas, puertos o pontones, por embarcaciones de hasta 18 m. de eslora y hasta 50 toneladas de registro grueso, inscritas en el registro pesquero artesanal.
DESEMBARQUE INDUSTRIAL	:	Pesca descargada en puertos o pontones, por embarcaciones inscritas en el registro pesquero industrial.
DESEMBARQUE TOTAL	:	Corresponde a toda la pesca desembarcada en el país, región o puerto, e incluye desembarque industrial, artesanal, cosechas de centros de acuicultura, recolección de algas, capturas de barcos fábrica y capturas efectuadas en aguas internacionales.
MATERIA PRIMA	:	Recurso hidrobiológico desembarcado, capturado, cosechado, recolectado o importado, utilizado en algún proceso de elaboración.
PRODUCCION	:	Peso neto de productos obtenidos de la materia prima, mediante un proceso de elaboración.
OTRAS ESPECIES	:	Corresponde a aquellas especies distintas de los grupos o categorías utilizadas en esta publicación, como algas, pescados, moluscos y crustáceos. En este rubro se incluyen las siguientes especies: Erizo, Pepino de mar, Piure y Lobo común.
ELABORACION	:	Proceso tecnológico mediante el cual la materia prima se somete a transformaciones físico-químicas que modifican su composición. En la actualidad, las principales líneas de elaboración son : Harina; Congelado; Conserva; Fresco-enfriado y Seco-salado. Algunas de ellas pueden tener varias líneas secundarias.

SIMBOLOGIA UTILIZADA



Los símbolos utilizados en ésta publicación tienen los siguientes significados:

Líneas de elaboración

- L1 : Cocido
- L2 : Fresco enfriado
- L3 : Congelado
 - L3.1 : Congelado hg
 - L3.2 : Congelado descabezado
 - L3.3 : Congelado filete
 - L3.4 : Congelado entero
 - L3.5 : Congelado huevos
 - L3.6 : Congelado otros
- L4 : Surimi
- L5 : Seco salado
- L6 : Salado húmedo
- L7 : Ahumado
- L8 : Conserva
- L9 : Harina
- L10 : Aceite
- L11 : Agar agar
- L12 : Alga seca
- L13 : Deshidratado
- L14 : Alginato
- L15 : Carragenina
- L16 : Colagar

Otros

- RM : Región Metropolitana
- BF : Barco fábrica
- AI : Aguas internacionales

- NOTAS :
- (1) Todos los datos se expresan en cifras enteras, despreciándose las fracciones inferiores a 0,5 y aproximándose al entero superior, aquellas comprendidas entre 0,5 y 0,9.
 - (2) Los desembarques de especies vedadas, corresponden a decomisos o a pescas de investigación.
 - (3) Los desembarques, las materias primas y las producciones por región y por puerto, no incluyen las capturas ni las producciones de BF que operan en aguas bajo jurisdicción nacional e internacional.
 - (4) Las materias primas de las especies Alga cotoni, Eucheuma cottoni; Camarón ecuatoriano, Penaeus vannamei, y Caracol real, Othala lactea son importadas.
 - (5) Los volúmenes de desembarque, materia prima y producción, de algunas especies podrían aparecer como discordantes, sin embargo ello se explica en los reprocesos de algunos productos, que dan origen a otros productos a partir de una misma materia prima.

NOMINA DE ESPECIES

NOMBRE COMUN	NOMBRE CIENTIFICO	FAMILIA
ALGAS		
Carola	<i>Callophyllis variegata</i>	Kallymeniaceae
Cochayuyo	<i>Durvillaea antarctica</i>	Durvillaceae
Cotoni	<i>Eucheuma cottonii</i>	Solieriaceae
Chasca	<i>Gelidium</i> spp.	Gelidiaceae
Chascón	<i>Lessonia nigrescens</i>	Lessoniaceae
Chicorea de mar	<i>Gigartina</i> spp.	Gigartinaceae
Huiro	<i>Macrocystis</i> spp.	Lessoniaceae
Luche	<i>Porphyra</i> spp.	Bangiaceae
Luga-Luga	<i>Iridaea</i> spp.	Gigartinaceae
Pelillo	<i>Gracilaria</i> spp.	Gracilariaceae
PESCADOS		
Acha o Hacha	<i>Kyphosus analogus</i>	Kyphosidae
Agujilla	<i>Scomberesox saurus scombroides</i>	Scomberesocidae
Albacora o Pez espada	<i>Xiphias gladius</i>	Xiphiidae
Alfonsino	<i>Beryx splendens</i>	Berycidae
Anchoveta	<i>Engraulis ringens</i>	Engraulidae
Anguila	<i>Ophichthus</i> spp.	Ophichthyidae
Apañado	<i>Hemilutjanus macrophthalmus</i>	Serranidae
Atún aleta amarilla	<i>Thunnus albacares</i>	Scombridae
Atún aleta larga	<i>Thunnus alalunga</i>	Scombridae
Atún ojos grandes	<i>Thunnus obesus</i>	Scombridae
Ayanque	<i>Cynoscion analis</i>	Sciaenidae
Azulejo	<i>Prionace glauca</i>	Carcharhinidae
Bacaladillo o Mote	<i>Normanichthys crockeri</i>	Normanichthyidae
Bacalao de J.Fernández	<i>Polyprion oxygeneios</i>	Percichthyidae
Bacalao de profundidad	<i>Dissostichus eleginoides</i>	Nototheniidae
Besugo	<i>Epigonus crassicaudus</i>	Apogonidae
Blanquillo	<i>Prolatilus jugularis</i>	Branchiostegidae
Bonito	<i>Sarda chiliensis</i>	Scombridae
Breca o Bilagay	<i>Cheilodactylus gayi</i>	Cheilodactylidae
Brótula	<i>Salilota australis</i>	Gadidae
Caballa	<i>Scomber japonicus peruanus</i>	Scombridae
Cabinza	<i>Isacia conceptionis</i>	Pomadasyidae
Cabrilla	<i>Sebastes capensis</i>	Scorpaenidae
Cabrilla común	<i>Paralabrax humeralis</i>	Serranidae
Carpa	<i>Cyprinus carpio</i>	Cyprinidae
Cochinilla	<i>Navodon paschalis</i>	Monacanthidae
Cojinoba del norte	<i>Serirolella violacea</i>	Centrolophidae
Cojinoba del sur	<i>Serirolella caerulea</i>	Centrolophidae
Cojinoba moteada	<i>Serirolella punctata</i>	Centrolophidae
Congrio colorado	<i>Genypterus chilensis</i>	Ophidiidae
Congrio dorado	<i>Genypterus blacodes</i>	Ophidiidae
Congrio negro	<i>Genypterus maculatus</i>	Ophidiidae
Corvina	<i>Cilus gilberti</i>	Sciaenidae
Chancharro	<i>Helicolenus lengerichi</i>	Scorpaenidae
Dorado	<i>Coryphaena hippurus</i>	Coryphaenidae
Huaiquil o Corvinilla	<i>Micropogon furnieri</i>	Sciaenidae
Jerguilla	<i>Aplodactylus punctatus</i>	Aplodactylidae

NOMBRE COMUN

Jurel
Lenguado de ojos chicos
Lisa
Machuelo o Tritre
Merluza común
Merluza de cola
Merluza de tres aletas
Merluza del sur
Nanue
Palometa
Pampanito de J.Fernández
Pejegallos
Pejeperro
Pejerrey de mar
Pejesapo
Pejezorro
Puye
Raya
Reineta
Remoremo
Róbalo
Rococo
Rollizo
Roncacho
Salmón del Atlántico
Salmón plateado
Salmón rey
Sardina
Sardina común
Sargo
Sierra
Tiburón o marrajo
Tollo
Tomoyo
Toremo
Trucha arcoiris o Cabeza de acero
Turbot
Vidriola
Vieja o mulata

MOLUSCOS

Abalón
Almeja o Taca
Almeja
Calamar
Caracol caramujo
Caracol locate
Caracol palo palo
Caracol picuyo
Caracol piquilhue
Caracol real
Caracol rubio
Caracol tegula
Caracol trophon
Caracol trumulco

NOMBRE CIENTIFICO

Trachurus murphyi
Paralichthys microps
Mugil spp.
Ethmidium maculatum
Merluccius gayi
Macruronus magellanicus
Micromesistius australis
Merluccius australis
Girellops nebulosus
Parona signata
Scorpius chilensis
Callorhynchus callorhynchus
Semicossyphus maculatus
Odontesthes regia
Sicyases sanguineus
Alopias vulpinus
Galaxias spp.
Raja spp.
Brama australis
Elagatis bipinnulatus
Eleginops maclovinus
Micropogonias sp
Mugiloides chilensis
Sciaena fasciata
Salmo salar
Oncorhynchus kisutch
Oncorhynchus tshawytscha
Sardinops sagax
Clupea bentincki
Anisotremus scapularis
Thyrstites atun
Isurus oxyrinchus
Mustelus mento
Labrisomus philippii
Seriola lalandi
Oncorhynchus mykiss
Scophthalmus maximus
Seriola mazatlanana
Graus nigra

FAMILIA

Carangidae
Bothidae
Mugilidae
Clupeidae
Merlucciidae
Macruronidae
Gadidae
Merluccidae
Girellidae
Carangidae
Kyphosidae
Callorhynchidae
Labridae
Atherinidae
Gobiesocidae
Alopiidae
Galaxiidae
Rajidae
Bramidae
Carangidae
Nototheniidae
Scianidae
Mugiloididae
Scianidae
Salmonidae
Salmonidae
Salmonidae
Clupeidae
Clupeidae
Pomadasyidae
Gempylidae
Lamnidae
Triakidae
Clinidae
Carangidae
Salmonidae
Scophthalmidae
Carangidae
Labridae

NOMBRE COMUN

Culengue
 Chitón o Apretador
 Chocha
 Cholga
 Chorito
 Choro
 Huepo o Navaja de mar
 Jibia o Calamar rojo
 Lapa
 Loco
 Macha
 Navajuela
 Ostión del norte
 Ostión del sur
 Ostra chilena
 Ostra del Pacífico
 Pota del Atlántico
 Pulpo
 Taquilla
 Tumbao

CRUSTACEOS

Camarón nailon
 Camarón de río
 Camarón ecuatoriano
 Centolla
 Centollón
 Centollón del norte
 Gamba
 Jaiba
 Jaiba limón
 Jaiba marmola
 Jaiba mora
 Jaiba panchote
 Jaiba peluda o pachona
 Jaiba reina
 Jaiba remadora
 Langosta de I. de Pascua
 Langosta de J. Fernández
 Langostino amarillo
 Langostino colorado
 Picoroco

EQUINODERMOS

Erizo
 Pepino de mar

TUNICADOS

Piure

MAMIFEROS

Lobo marino común

NOMBRE CIENTIFICO

Gari solida
 Chiton spp.
 Calyptraea trochiformes
 Aulacomya ater
 Mytilus chilensis
 Choromytilus chorus
 Ensis macha
 Dosidicus gigas
 Fissurella spp.
 Concholepas concholepas
 Mesodesma donacium
 Tagelus dombeii
 Argopecten purpuratus
 Chlamys patagonica
 Ostrea chilensis
 Crassostrea gigas
 Illex argentinus
 Octopus vulgaris
 Mulinia spp.
 Semele solida

Heterocarpus reedi
 Cryphiops caementarius
 Penaeus vannamei
 Lithodes antarcticus
 Paralomis granulosa
 Paralomis spp.
 Hymenopenaeus diomedea
 Cancer spp.
 Cancer porteri
 Cancer edwardsi
 Homalaspis plana
 Taliepus dentatus
 Cancer setosus
 Cancer coronatus
 Ovalipes Trimaculatus
 Panulirus pascuensis
 Jasus frontalis
 Cervimunida johni
 Pleuroncodes monodon
 Megabalanus psittacus

Loxechinus albus
 Athyonidium chilensis

Pyura chilensis

Otaria flavescens

FAMILIA

Garidae
 Chitonidae
 Calyptraeidae
 Mytilidae
 Mytilidae
 Mytilidae
 Solenidae
 Ommastrephidae
 Fissurellidae
 Muricidae
 Mesodesmatidae
 Garidae
 Pectinidae
 Pectinidae
 Ostreidae
 Ostreidae
 Ommastrephidae
 Octopodidae
 Macridae
 Semelidae

Pandalidae
 Palaemonidae
 Penaeidae
 Lithodiidae
 Lithodiidae
 Lithodiidae
 Penaenidae
 Cancridae
 Cancridae
 Cancridae
 Xanthidae
 Majidae
 Cancridae
 Cancridae
 Portunidae
 Palinuridae
 Palinuridae
 Galatheididae
 Galatheididae
 Balanidae

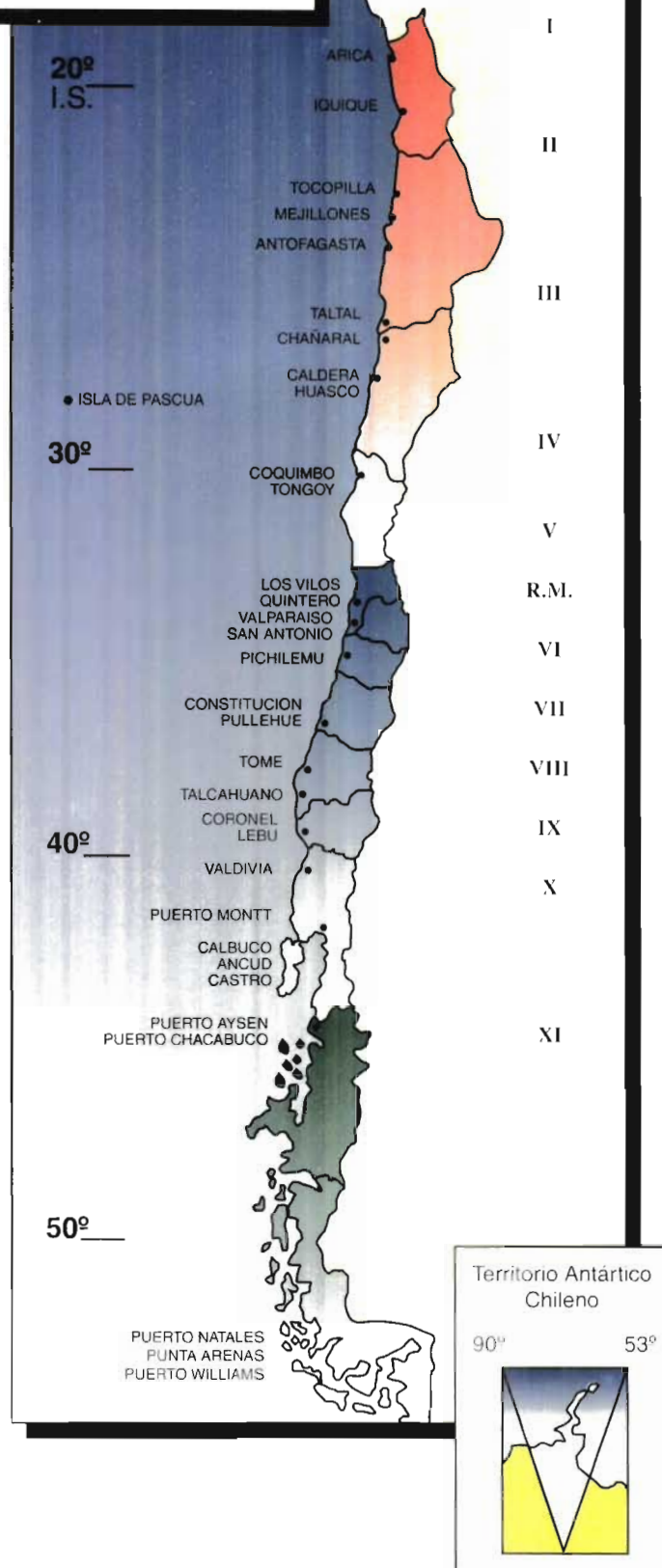
Echinidae
 Holoturoidae

Pyuridae

Otariidae

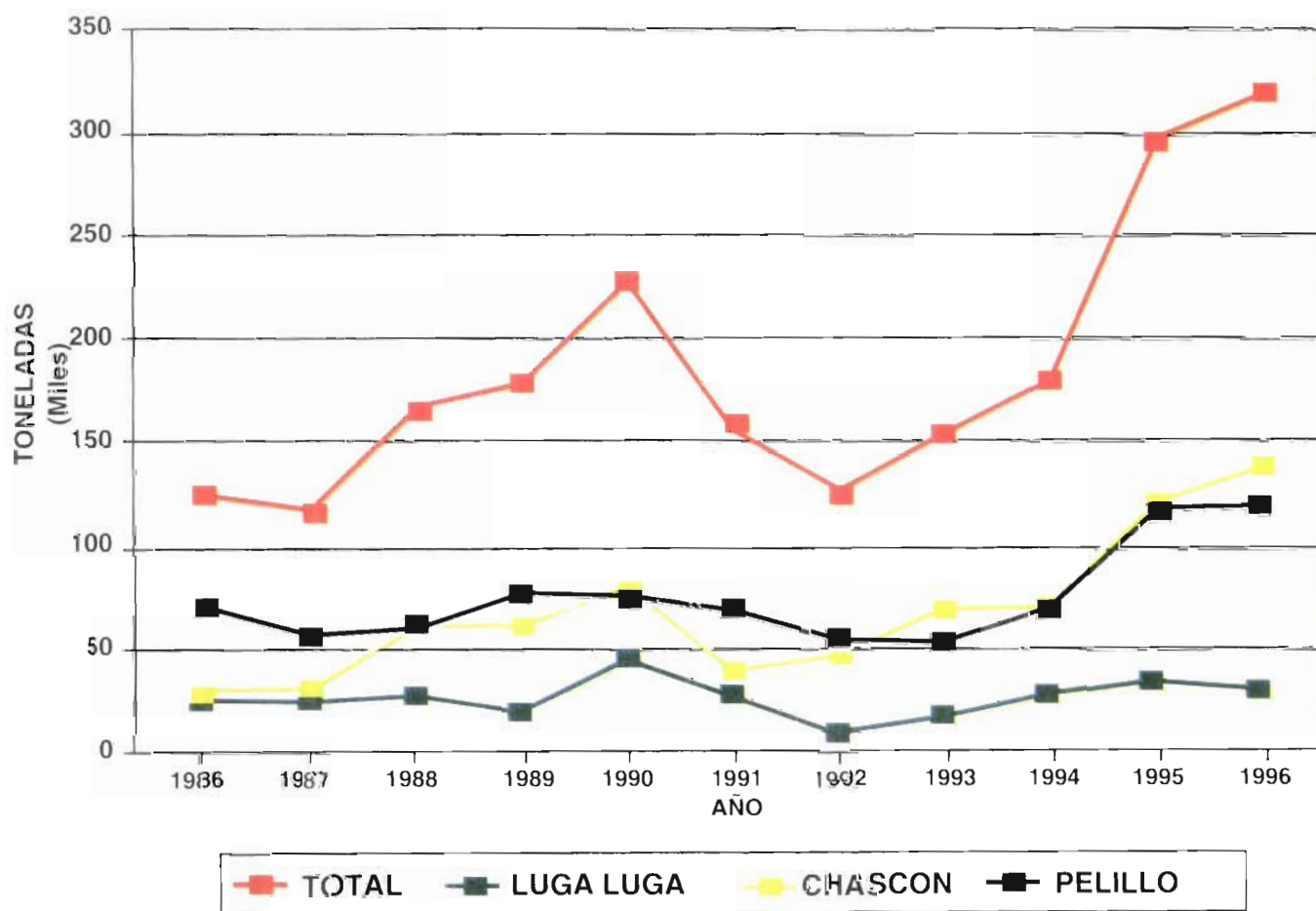
CHILE

Regiones y oficinas Sernapesca

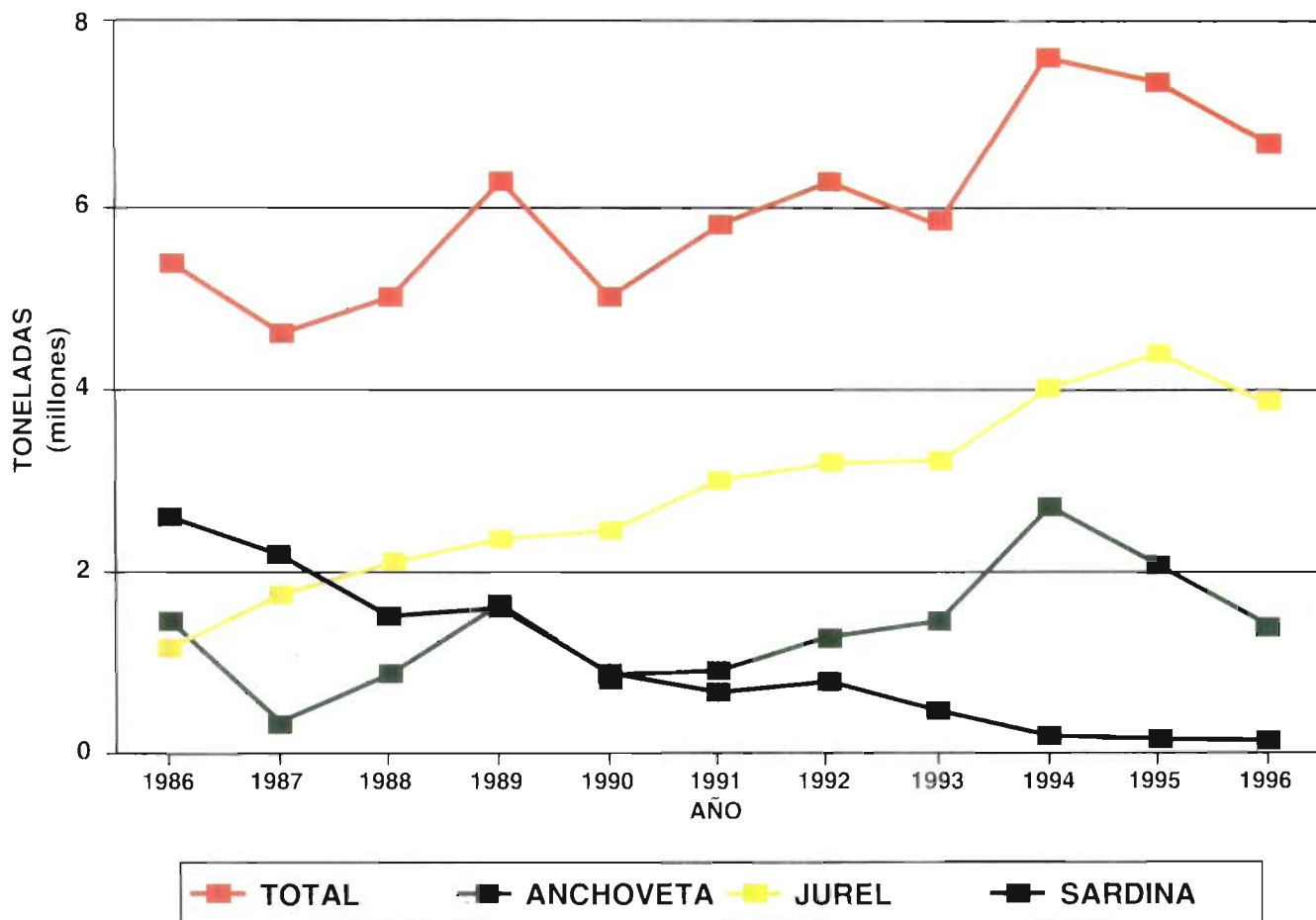


CHILE, RECOLECCION DE ALGAS 1986-1996

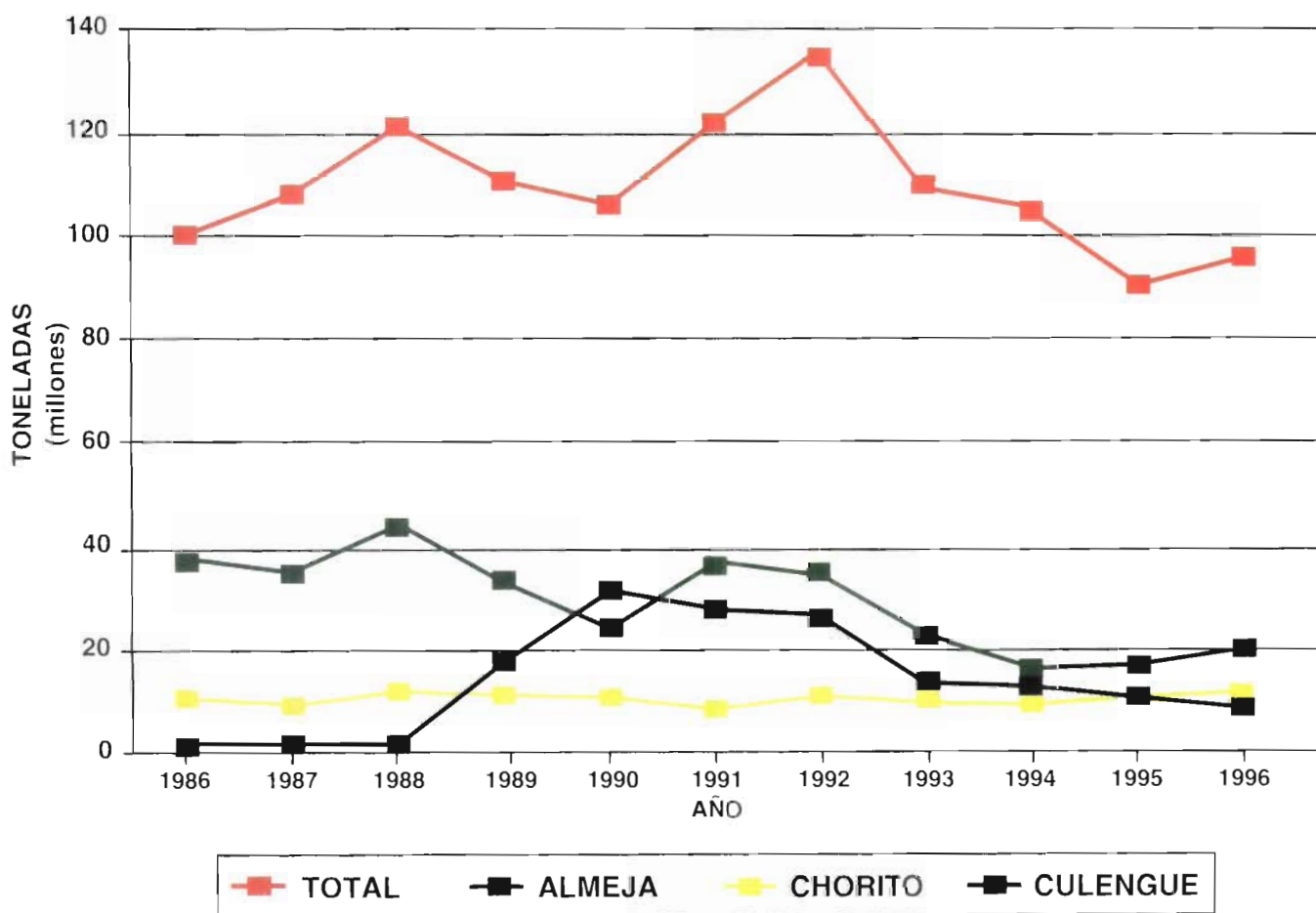
(En toneladas al 90% humedad)



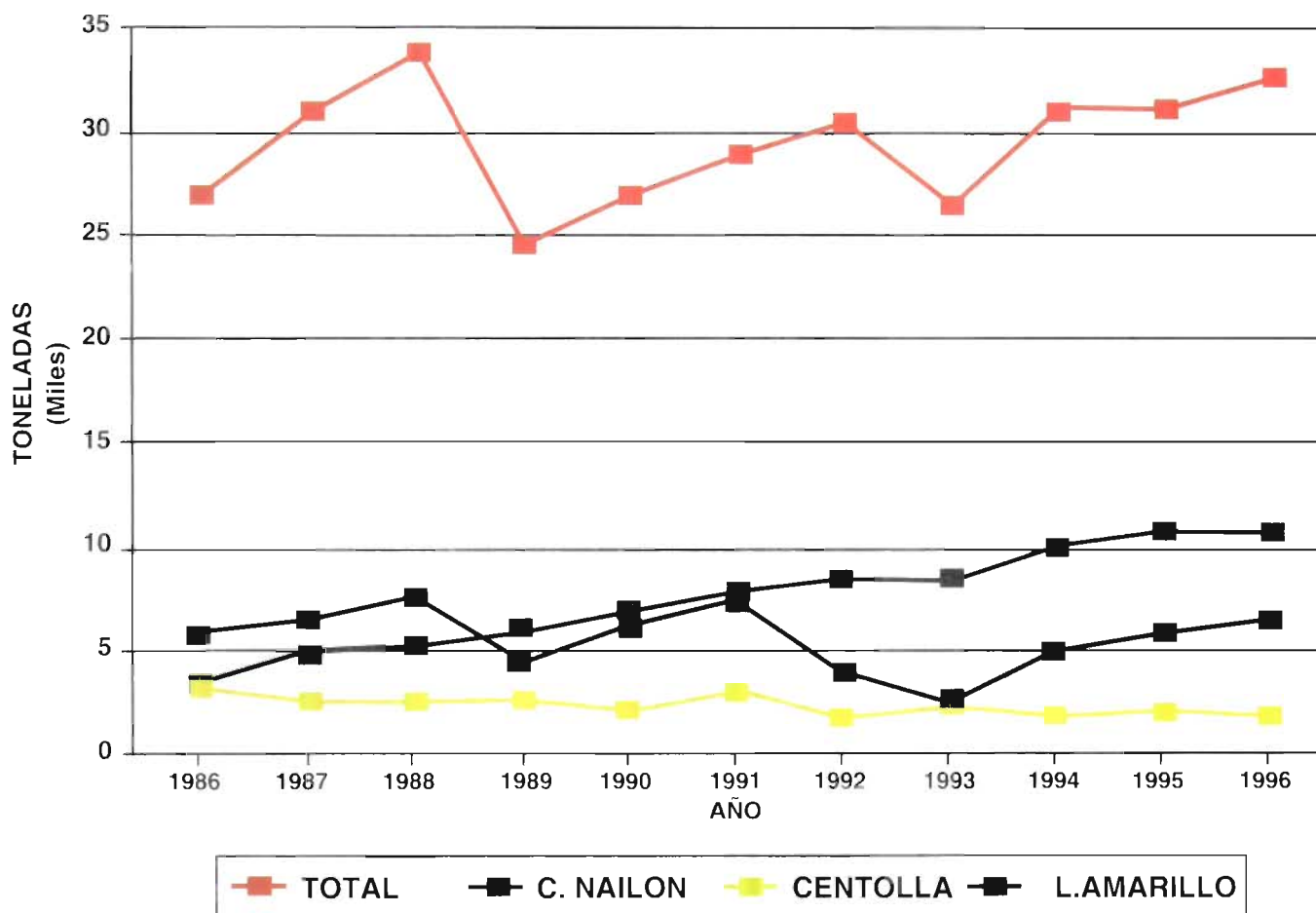
CHILE, DESEMBARQUE PESCADOS 1986-1996 (En toneladas)



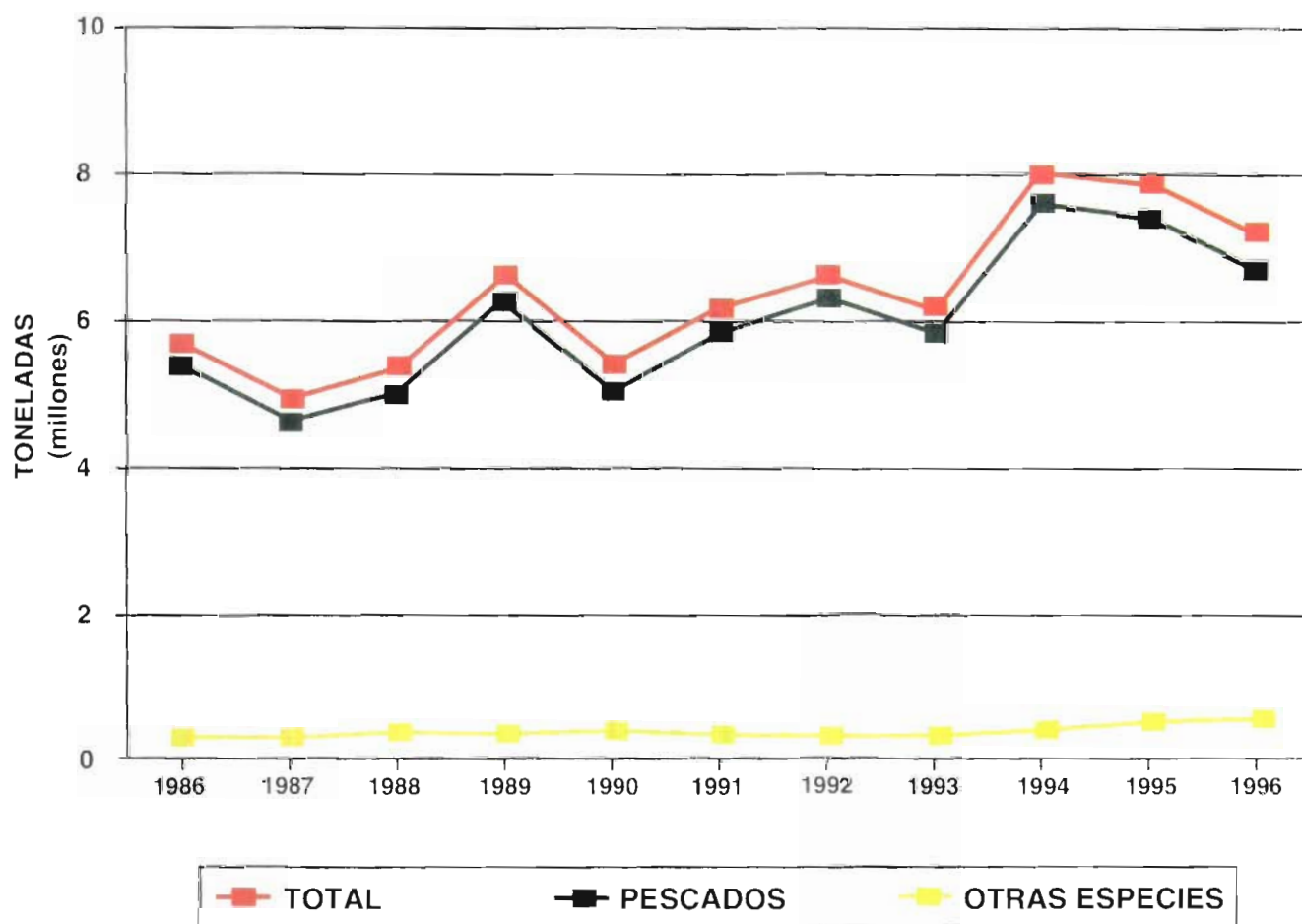
CHILE, DESEMBARQUE MOLUSCOS 1986-1996
 (En toneladas)



CHILE, DESEMBARQUE CRUSTACEOS 1986-1996 (En toneladas)


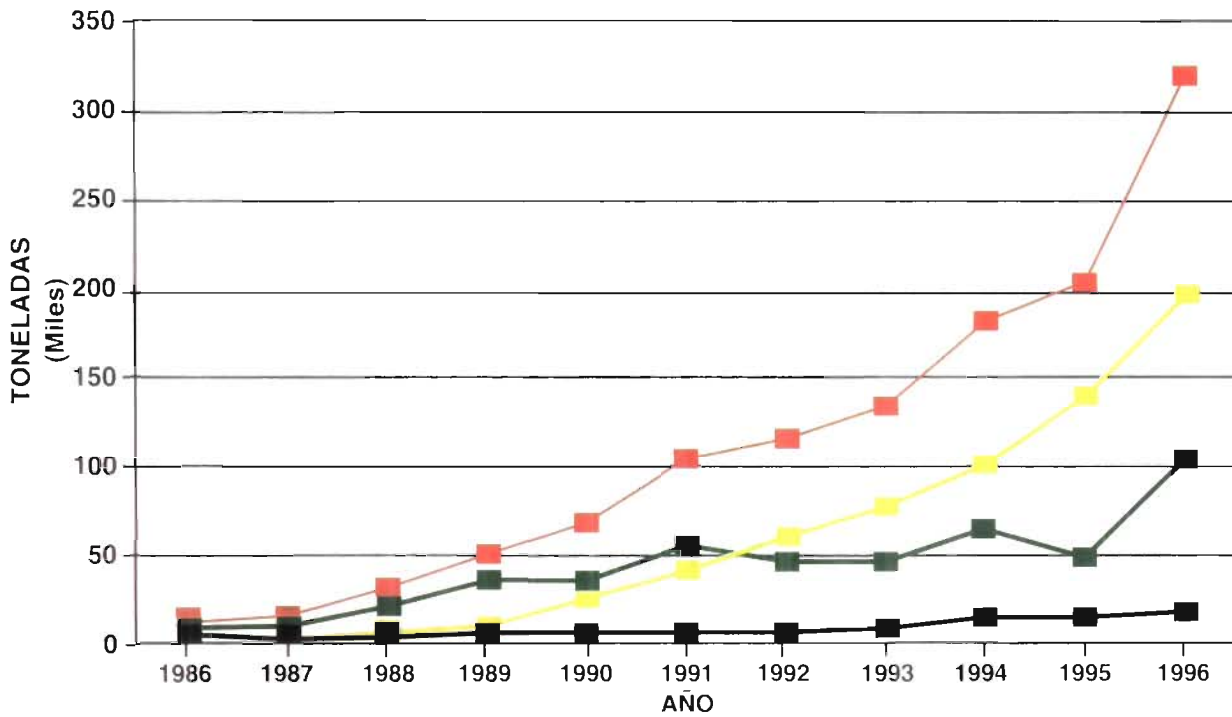


CHILE, DESEMBARQUE TOTAL 1986-1996 (En toneladas)


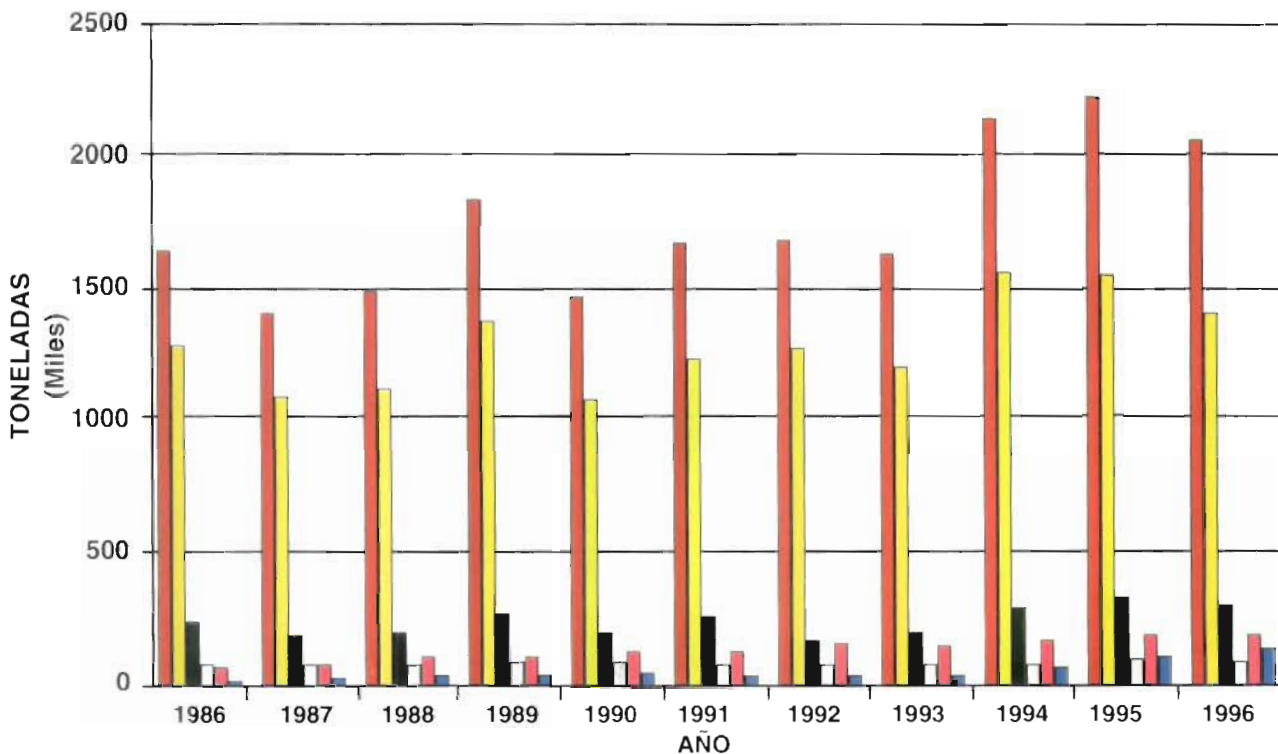


CHILE, COSECHA 1986-1996

(En toneladas)

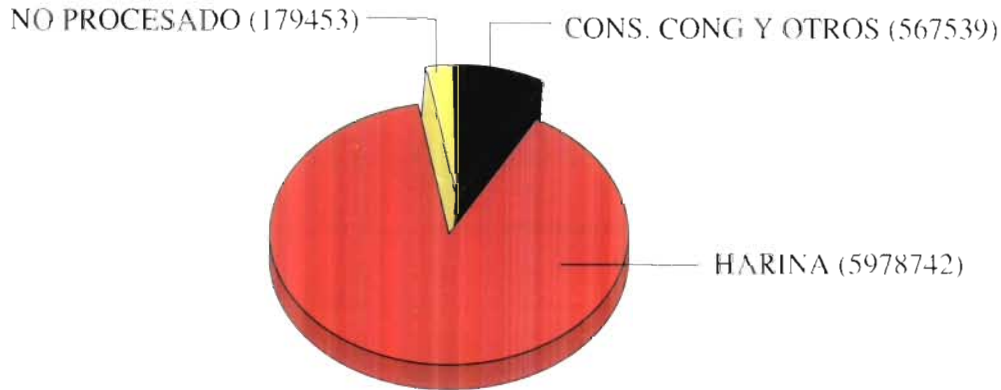


CHILE, PRODUCCION TOTAL 1986-1996
(En toneladas)



CHILE, UTILIZACION DESEMBARQUE 1996

PESCADOS: 6.725.734 Ton.



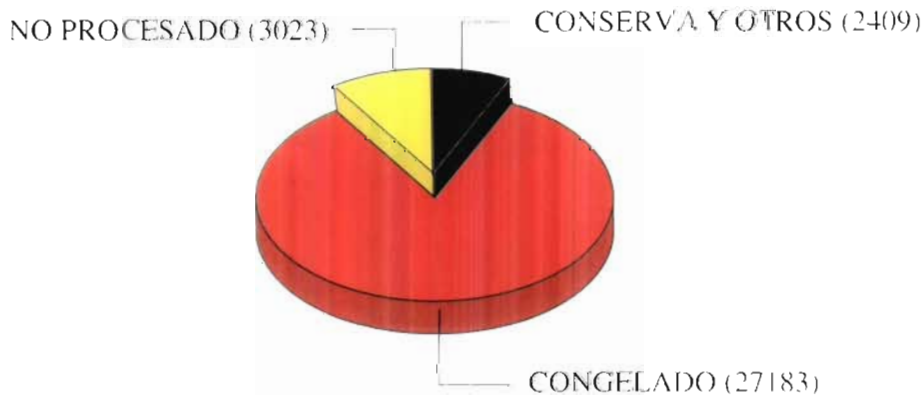
CHILE, UTILIZACION DESEMBARQUE 1996

MOLUSCOS: 96 106 Ton.



CHILE, UTILIZACION DESEMBARQUE 1996

CRUSTACEOS: 32.615 Ton.



**CHILE, DESEMBARQUE TOTAL EN 1996
 POR ESPECIE Y REGION
 (en toneladas)**

ESPECIE	I	II	III	IV	V	VI	VII	VIII	IX	X	XI	XII	RM	AI	BF TOTAL		
CAROLA	-	-	-	-	-	-	-	11	-	38	-	-	-	-	49		
COCHAYUYO	-	-	-	-	-	264	5	1438	-	217	-	-	-	-	1924		
CHASCA	-	-	-	189	3	384	15	275	-	1	-	-	-	-	867		
CHASCON	2205	19975	79430	34925	4041	194	-	-	-	-	-	-	-	-	140770		
CHICOREA DE MAR	-	-	-	243	-	-	3	2032	-	4412	-	-	-	-	6690		
HUIRO	43	3157	7747	7300	63	23	-	-	-	-	-	-	-	-	18333		
LUCHE	-	-	-	-	-	3	-	-	-	-	-	-	-	-	3		
LUGA-LUGA	-	-	-	15	1	372	64	11677	-	19321	31	957	-	-	32438		
PELILLO	73	401	3900	6221	143	-	-	13240	-	96495	477	-	-	-	120950		
ALGA NO CLASIFICADA	-	-	-	-	-	-	-	3	-	-	-	-	-	-	3		
AGUJILLA	-	-	-	-	-	-	-	1	-	-	-	-	-	-	1		
ALBACORA	-	-	49	103	307	-	71	285	-	56	-	-	-	2274	3145		
ALFONSINO	-	-	-	-	-	-	-	-	-	-	1	-	-	-	1		
ANCHOVETA	741223	203331	67371	27814	76504	-	-	284324	-	-	-	-	-	-	-1400567		
ANGUILA	-	-	3	61	39	-	-	-	-	2	-	-	-	-	105		
APAÑADO	-	30	-	-	-	-	-	-	-	-	-	-	-	-	32		
ATUN ALETA AMARILLA	-	-	-	-	24	-	-	-	-	-	-	-	-	8	32		
ATUN ALETA LARGA	-	-	-	-	20	-	-	1	-	-	-	-	-	-	21		
ATUN OJOS GRANDES	-	-	-	-	16	-	-	-	-	-	-	-	-	-	16		
AYANOUE	11	-	-	-	-	-	-	-	-	-	-	-	-	-	11		
AZULEJO	4	3	4	-	-	-	-	-	-	-	-	-	-	-	11		
BACALADILLO O MOTE	3921	-	-	-	-	-	-	-	-	-	-	-	-	-	3921		
BACALAO DE J FERNANDEZ	-	-	-	-	23	-	-	-	-	-	-	-	-	-	23		
BACALAO DE PROFUNDIDAD	476	245	124	196	321	-	383	1401	2	2335	56	167	-	4754	1287	11747	
BESUGO	-	-	-	4	-	-	-	509	-	-	-	-	-	-	513		
BLANQUILLO	-	-	-	14	10	-	-	93	-	-	-	-	-	-	117		
BONITO	12	2	-	-	-	-	-	-	-	-	-	-	-	-	14		
BRECA	-	-	-	-	79	-	-	-	-	-	-	-	-	-	79		
BROTULA	-	-	-	-	-	-	-	-	-	3	2	-	-	-	476	481	
CABALLA	88907	39565	1084	622	16408	-	-	63	-	-	-	-	-	-	-146649		
CABINZA	13	11	-	68	-	-	-	1	-	-	-	-	-	-	93		
CABRILLA	-	-	-	3	-	-	-	1	-	-	-	-	-	-	5	9	
CABRILLA COMUN	28	137	2	-	11	-	-	23	-	2	-	-	-	-	203		
CARPA	-	-	-	-	-	-	-	-	8	-	-	-	-	-	8		
COCHINILLA	-	-	-	-	-	-	-	69	-	-	-	-	-	-	69		
COJINOBA DEL NORTE	254	175	171	95	30	-	119	23	-	-	491	7	-	-	69	1434	
COJINOBA DEL SUR	-	-	-	-	-	-	-	4	-	-	424	23	-	-	356	807	
COJINOBA MOTEADA	-	-	-	-	-	-	-	-	-	-	-	-	-	-	241	241	
CONGRIO COLORADO	-	127	166	82	136	15	94	248	99	15	-	-	-	-	-	982	
CONGRIO DORADO	-	-	-	1	99	-	199	799	9	728	2648	28	-	-	1269	5780	
CONGRIO NEGRO	-	6	24	30	171	9	472	602	21	8	-	-	-	-	-	1343	
CORVINA	11	7	7	17	186	37	303	156	405	50	-	-	-	-	-	1179	
CHANCHARRO	-	-	-	-	-	-	-	-	-	3	44	-	-	-	1	48	
DORADO	-	57	115	-	6	-	-	1	-	-	-	-	-	-	-	179	
HUAIQUIL O CORVINILLA	-	-	-	-	-	-	-	-	128	-	-	-	-	-	-	128	
JUREL	173568	104871	61131	35100	710841	-	65	2795625	-	2125	-	-	-	-	-	-3883326	
LENGUADO	31	16	6	42	37	3	46	22	-	-	-	-	-	-	-	203	
LISA	-	1	-	6	17	44	77	5	94	-	-	-	-	-	-	244	
MACHUELO O TRITRE	-	-	-	99	7	-	-	3917	-	-	-	-	-	-	-	4023	
MERLUZA COMUN	-	-	52	1493	30146	204	1699	58082	26	17	405	-	-	-	-	92124	
MERLUZA DE COLA	-	-	-	-	2349	-	-	358316	-	-	73	-	-	-	-	14708	375446
MERLUZA DE TRES ALETAS	-	-	-	-	-	-	-	-	-	-	-	-	-	-	-	25445	25445
MERLUZA DEL SUR	-	-	-	-	-	-	-	-	-	5094	9605	1000	-	-	8089	23788	
NANUE	-	-	-	-	18	-	-	-	-	-	-	-	-	-	-	18	
PALOMETA	1	-	-	68	8	-	-	1	-	-	2	-	-	-	7	87	
PAMPANITO	-	-	-	-	9	-	-	-	-	-	-	-	-	-	-	9	
PEJEGALLO	-	-	-	24	105	5	100	721	133	360	2	-	-	-	-	1450	
PEJEPERRO	22	81	21	3	-	-	-	-	-	-	-	-	-	-	-	127	
PEJERREY DE MAR	13	30	1	-	-	-	22	490	-	127	-	7	-	-	-	690	
PEJESAPO	-	-	-	-	2	-	-	-	-	-	-	-	-	-	-	2	
PUYE	-	-	-	-	-	-	-	-	-	5	-	-	-	-	-	5	
RAYA	-	-	-	-	-	-	-	210	-	1642	612	210	-	4	1	2679	
REINETA	-	-	-	854	4262	-	88	381	-	-	-	-	-	-	-	5585	
REMOREMO	-	-	-	-	1	-	-	-	-	-	-	-	-	-	-	1	
ROBALO	-	-	-	-	3	21	109	84	43	7	12	8	-	-	-	287	

**CHILE, DESEMBARQUE TOTAL EN 1996
POR ESPECIE Y REGION
(en toneladas)**

ESPECIE	I	II	III	IV	V	VI	VII	VIII	IX	X	XI	XII	RM	AI	BFTOTAL
ROLLIZO	-	-	3	14	-	-	-	-	-	-	-	-	-	-	17
RONCACHO	16	-	8	-	-	-	3	-	-	-	-	-	-	-	27
SALMON DEL ATLANTICO	-	-	-	-	-	-	-	-	-	76113	1102	112	-	-	77327
SALMON PLATEADO	-	-	-	-	-	-	-	-	-	51885	13420	1683	-	-	66988
SALMON REY	-	-	-	-	-	-	-	-	-	341	-	-	-	-	341
SARDINA	6754	42692	25551	2890	1535	-	-	1621	-	-	-	-	-	-	81043
SARDINA COMUN	-	-	-	-	3722	-	-	441062	-	1884	1	-	-	-	446669
SARGO	9	-	-	-	-	-	-	-	-	-	-	-	-	-	9
SIERRA	-	-	90	130	380	0	122	74	8	17	-	-	-	-	821
TIBURON O MARRAJO	44	27	66	12	69	-	1	1	-	7	-	-	-	93	320
TOLLO	13	23	1	-	46	4	73	21	2	23	-	-	-	-	19 225
TOREMO	-	-	-	-	3	-	-	-	-	-	-	-	-	-	3
TRUCHA ARCO IRIS	-	-	-	-	64	-	43	244	40	49141	3529	387	981	-	54429
TURBOT	-	-	-	32	136	-	-	-	-	-	-	-	-	-	168
VIDRIOLA	-	-	-	-	5	-	-	-	-	-	-	-	-	-	5
VIEJA O MULATA	-	3	5	9	4	-	-	-	-	-	-	-	-	-	21
PESCADO NO CLASIFICADO	-	-	2	8	8	-	-	-	-	-	-	-	-	-	1777 1795
ABALON	-	-	-	-	8	-	-	-	-	-	-	-	-	-	8
ALMEJA	6	93	41	1411	435	-	4	90	45	17677	-	214	-	-	20016
CALAMAR	-	-	-	1	-	-	-	22	-	1	-	-	-	-	24
CARACOL LOCATE	999	553	15	0	1	-	-	-	-	-	-	-	-	-	1568
CARACOL PALO PALO	-	-	-	-	-	-	-	-	-	60	1172	-	-	-	1232
CARACOL PICUYO	-	-	-	-	-	-	-	-	-	32	-	-	-	-	32
CARACOL PLOUILHUE	-	-	-	-	-	-	-	-	-	-	-	174	-	-	174
CARACOL RUBIO	-	-	5	77	-	-	-	11	-	12	-	-	-	-	105
CARACOL TEGULA	-	-	-	50	20	-	-	-	-	6	-	-	-	-	76
CARACOL TROPHON	-	-	-	-	-	-	-	-	-	43	-	605	-	-	648
CARACOL TRUMULCO	-	-	-	-	1	-	-	146	-	20	-	-	-	-	167
CULENGUE	-	10	19	79	-	-	-	267	-	7703	624	-	-	-	8702
CHITON O APRETADOR	-	-	-	9	-	-	-	-	-	-	-	-	-	-	9
CHÓCHA	-	-	-	6	-	-	-	-	-	-	-	-	-	-	6
CHOLGA	74	112	28	28	-	1	998	251	-	2589	-	3523	-	-	7604
CHORITO	-	-	-	2	96	-	-	9	42	10412	-	1217	-	-	11778
CHORO	-	-	-	-	127	69	12	115	198	100	-	-	-	-	621
HUEPO O NAVAJA DE MAR	-	-	-	1	-	-	-	5162	-	1009	-	-	-	-	6172
JIBIA O CALAMAR ROJO	-	-	-	-	-	-	-	1	-	1	-	-	-	-	2
LAPA	51	453	447	658	212	-	25	127	-	97	-	-	-	-	2070
LOCO	2	58	124	351	156	2	9	225	3	1545	26	40	-	-	2541
MACHA	1478	-	196	3663	270	-	339	143	4	51	-	-	-	-	6144
NAVAJUELA	-	-	-	-	-	-	-	2487	-	1359	-	-	-	-	3846
OSTION DEL NORTE	1	108	3777	5855	9	-	-	-	-	38	-	-	-	-	9788
OSTION DEL SUR	-	-	-	-	-	-	-	-	-	-	-	1577	-	-	1577
OSTRA CHILENA	-	-	-	-	5	-	-	-	-	521	-	-	-	-	526
OSTRA DEL PACIFICO	3	-	18	236	52	-	-	-	-	1467	-	-	-	-	1776
PULPO	1117	1934	94	33	-	-	-	-	-	299	-	-	-	-	3477
TAQUILLA	-	-	-	-	-	-	-	-	-	999	-	-	-	-	999
TUMBAO	-	-	-	550	-	-	-	531	-	3337	-	-	-	-	4418
CAMARON NAILON	-	-	250	4122	3916	-	-	2247	-	-	-	-	-	-	10535
CENTOLLA	-	-	-	-	-	-	-	-	-	484	76	1199	-	-	1759
CENTOLLON	-	-	-	-	-	-	-	-	-	-	-	1273	-	-	1273
GAMBA	-	-	-	5	10	-	-	-	-	-	-	-	-	-	15
JAIBA NO CLASIFICADA	-	-	27	4	-	-	31	1	-	5	-	-	-	-	68
JAIBA LIMON	-	-	-	-	3	-	-	-	-	-	18	-	-	-	21
JAIBA MARMOLA	-	-	-	-	-	-	-	134	-	1422	731	-	-	-	2287
JAIBA MORA	-	-	9	47	84	1	6	8	-	132	-	-	-	-	287
JAIBA PANCHOTE	-	-	-	-	-	-	-	23	-	2	-	-	-	-	25
JAIBA PATUDA	-	-	-	-	-	-	-	-	-	193	-	-	-	-	193
JAIBA PELUDA O PACHONA	31	92	45	48	21	-	14	323	-	96	-	-	-	-	670
JAIBA REINA	-	-	-	-	-	-	-	175	-	65	-	-	-	-	240
JAIBA REMADORA	-	-	-	8	-	-	132	58	-	-	-	-	-	-	198
LANGOSTA DE J.FERNANDEZ	-	-	-	-	36	-	-	-	-	-	-	-	-	-	36
LANGOSTINO AMARILLO	-	-	118	6210	73	-	-	1	-	-	-	-	-	-	6402
LANGOSTINO COLORADO	-	-	-	-	1991	-	-	5735	-	-	-	-	-	-	7726
PICOROCO	-	-	8	31	23	-	5	754	-	58	-	-	-	-	879
CRUSTACEO NO CLASIFICAD	-	-	-	-	-	-	-	-	-	-	1	-	-	-	1

**CHILE, DESEMBARQUE TOTAL EN 1996
 POR ESPECIE Y REGION
 (en toneladas)**

ESPECIE	I	II	III	IV	V	VI	VII	VIII	IX	X	XI	XII	RM	AI	BF	TOTAL
ERIZO	849	489	576	812	96	1	13	44	-	19822	2244	26491	-	-	-	51437
LOBO MARINO COMUN	96	-	-	-	-	-	-	-	-	-	-	-	-	-	-	96
PEPINO DE MAR	-	-	-	-	-	-	-	115	-	-	-	-	-	-	-	115
PIURE	29	29	262	1056	82	24	1147	1634	-	286	-	-	-	-	-	4549
TOTAL ALGAS	2321	23533	91077	48893	4251	1240	87	28676	0	120484	508	957	0	0	0	322027
TOTAL PESCADOS	1015331	391440	156057	69894	848167	342	4089	3949481	1018	191990	32429	3632	981	7133	53750	6725734
TOTAL MOLUSCOS	3731	3321	4764	13010	1392	72	1387	9587	292	49378	1822	7350	0	0	0	96106
TOTAL CRUSTACEOS	31	92	457	10475	8157	1	188	9459	0	2457	826	2472	0	0	0	32615
TOTAL OTRAS ESPECIES	974	518	838	1868	178	25	1160	1793	0	20108	2244	26491	0	0	0	56197
TOTAL	1022388	418904	253193	144140	860145	1680	8911	3998996	1310	384417	37829	40902	981	7133	53750	7232879

**CHILE, DESEMBARQUE TOTAL EN 1996
POR ESPECIE Y MES
(en toneladas)**

ESPECIE	ENE	FEB	MAR	ABR	MAY	JUN	JUL	AGO	SEP	OCT	NOV	DIC	TOTAL
CAROLA	9	14	15	3	-	-	-	-	-	-	3	5	49
COCHAYUYO	98	375	28	92	4	512	4	0	27	149	104	531	1924
CHASCA	93	99	71	35	234	15	9	14	16	82	59	140	867
CHASCÓN	16456	4088	15444	11240	9578	13548	10736	8397	9899	11381	13626	16377	140770
CHICOREA DE MAR	1027	1111	1418	591	418	101	78	34	166	144	611	991	6690
HUIRO	1840	1303	2112	1815	1688	1607	877	895	1157	1034	1766	2239	18333
LUCHE	-	1	-	-	-	-	-	-	-	1	1	0	3
LUGA-LUGA	7537	5198	4042	3002	2238	1017	290	197	275	1290	2152	5200	32438
PELILLO	11763	14657	13766	7003	8615	9266	10330	9786	8178	9086	8669	9831	120950
ALGA NO CLASIFICADA	-	-	-	-	-	-	-	-	-	-	-	3	3
AGUJILLA	-	-	-	-	-	-	-	1	0	-	-	-	1
ALBACORA	3	45	55	370	567	590	402	431	118	283	168	113	3145
ALFONSINO	-	-	-	1	-	-	-	-	-	-	-	-	1
ANCHOVETA	261276	195793	183999	85796	98883	117591	124303	37262	73246	108529	65657	48232	1400567
ANGUILA	18	22	9	8	8	2	1	3	7	13	8	6	105
APAÑADO	2	1	2	1	3	3	3	4	4	3	2	2	30
ATUN ALETA AMARILLA	-	-	-	6	5	2	-	1	8	-	3	7	32
ATUN ALETA LARGA	8	6	3	-	1	-	3	-	-	-	-	-	21
ATUN OJOS GRANDES	2	2	1	1	-	-	-	-	-	-	-	10	16
AYANOUE	1	1	1	1	1	-	1	1	1	-	3	-	11
AZULEJO	-	-	-	1	1	1	1	-	1	1	3	2	11
BACALADILLO O MOTE	99	10	-	-	16	-	-	-	-	-	-	3796	3921
BACALAO DE J.FERNANDEZ	3	1	2	2	2	2	1	2	2	2	2	2	23
BACALAO DE PROFUNDIDAD	1484	1022	1418	1309	1023	869	627	1564	429	626	559	817	11747
BESUGO	10	-	6	-	6	2	16	64	111	10	16	272	513
BLANQUILLO	9	13	6	3	3	15	22	12	14	11	4	5	117
BONITO	1	-	-	4	1	4	1	1	-	-	2	-	14
BRECA	13	11	8	6	1	-	-	-	2	16	14	8	79
BROTULA	4	-	1	-	17	73	36	56	34	114	81	65	481
CABALLA	2715	10600	1583	57728	18207	7205	3355	8868	7685	127	14444	14132	146649
CABINZA	7	2	1	3	3	3	2	1	-	2	1	68	93
CABRILLA	1	-	-	-	-	3	3	-	-	-	1	1	9
CABRILLA COMUN	12	11	75	13	11	10	12	7	12	10	16	14	203
CARPA	-	3	2	3	-	-	-	-	-	-	-	-	8
COCHINILLA	-	-	-	-	-	-	-	-	-	39	-	30	69
COJINOBA DEL NORTE	92	41	35	44	110	113	126	164	142	191	161	215	1434
COJINOBA DEL SUR	32	58	97	107	67	34	54	16	103	93	114	32	807
COJINOBA MOTEADA	-	-	-	100	101	3	-	35	2	-	-	-	241
CONGRIO COLORADO	127	141	84	100	75	55	52	44	51	93	62	98	982
CONGRIO DORADO	450	297	342	367	385	436	487	429	812	637	576	562	5780
CONGRIO NEGRO	209	238	153	126	76	35	52	33	43	62	168	148	1343
CORVINA	238	147	81	76	131	74	84	63	82	46	59	98	1179
CHANCHARRO	5	6	3	4	10	1	3	1	4	6	4	1	48
DORADO	76	6	37	29	2	4	12	2	1	5	1	4	179
HUAIQUILLO O CORVINILLA	10	14	11	13	9	11	9	10	9	10	12	10	128
JUREL	389475	394834	511088	666602	556288	441767	331721	325894	52011	36012	17131	160503	3883326
LENGUADO	28	30	15	14	11	10	11	9	15	13	16	31	203
LISA	22	22	22	14	20	28	20	28	14	20	20	14	244
MACHUELO O TRITRE	446	175	407	539	480	32	17	254	256	1264	115	38	4023
MERLUZA COMUN	7581	6991	8356	8017	7865	7805	8567	8101	2913	13105	8087	4736	92124
MERLUZA DE COLA	45376	38668	5160	2067	5509	2794	2310	860	19661	68775	97814	86452	375446
MERLUZA DE TRES ALETAS	-	-	12	12	252	3674	4730	6528	3593	6307	337	-	25445
MERLUZA DEL SUR	2192	1919	1348	822	1308	2115	3489	1093	2306	3152	2677	1367	23788
NANUE	1	3	-	1	1	1	4	3	-	2	-	2	18
PALOMETA	19	29	16	6	2	-	-	-	-	4	1	10	87
PAMPANITO	2	2	2	2	-	-	-	-	-	-	-	1	9
PEJEGALLO	61	98	57	96	89	111	173	150	148	132	146	189	1450
PEJEPERRO	16	6	15	13	8	8	10	7	10	6	17	11	127
PEJERREY DE MAR	25	31	15	42	62	74	102	112	70	41	66	50	690
PEJESAPO	-	-	-	2	-	-	-	-	-	-	-	-	2
PUYE	-	-	-	-	-	-	-	-	-	1	2	2	5
RAYA	365	132	85	257	283	259	244	182	122	190	292	268	2679
REINETA	224	300	557	476	746	583	591	420	253	688	449	298	5585
REMOREMO	-	-	-	-	-	-	-	1	-	-	-	-	1
ROBALO	29	35	27	21	40	25	24	19	17	23	11	16	287
ROLLIZO	2	2	1	1	3	1	1	-	-	1	2	3	17
RONCACHO	1	2	3	1	-	2	3	2	2	1	9	1	27
SALMON DEL ATLANTICO	4825	4601	5687	5975	6722	6559	6991	6686	7000	8330	7296	6655	77327
SALMON PLATEADO	19202	20784	5672	46	52	462	46	59	245	666	4436	15318	66988
SALMON REY	-	19	33	1	26	21	26	88	80	37	10	-	341

CHILE, DESEMBARQUE TOTAL EN 1996
POR ESPECIE Y MES
 (en toneladas)

ESPECIE	ENE	FEB	MAR	ABR	MAY	JUN	JUL	AGO	SEP	OCT	NOV	DIC	TOTAL
SARDINA	11181	12929	24709	9600	3053	2019	2916	4992	5452	1421	1520	1251	81043
SARDINA COMUN	86355	89464	68149	26736	9241	12171	18338	11377	30186	36098	12081	46473	446669
SARGO	1	-	-	2	3	2	-	-	1	-	-	-	9
SIERRA	60	55	109	105	110	156	123	62	9	6	9	17	821
TIBURON O MARRAJO	29	33	4	9	24	24	23	30	28	25	50	41	320
TOLLO	49	35	21	24	8	7	11	9	12	12	20	17	225
TOREMO	1	-	-	-	-	-	-	-	-	-	1	1	3
TRUCHA ARCO IRIS	5685	4943	8639	3630	1612	2629	760	1569	2094	6323	7983	8562	54429
TURBOT	5	1	7	2	5	4	13	16	24	26	34	31	168
VIDRIOLA	1	1	1	1	-	-	-	-	-	-	-	-	5
VIEJA O MULATA	3	1	4	1	-	-	2	2	2	3	1	2	21
PESCADO NO CLASIFICADO	3	2	824	786	89	27	33	5	12	3	4	7	1795
ABALON	4	3	-	-	-	1	-	-	-	-	-	-	8
ALMEJA	1918	1539	1252	760	597	1002	1430	2221	2477	2711	2361	1748	20016
CALAMAR	-	5	10	6	-	1	1	-	-	-	1	-	24
CARACOL LOCATE	-	-	4	248	183	192	155	146	85	104	166	285	1568
CARACOL PALO PALO	27	69	67	127	176	104	135	129	241	98	54	5	1232
CARACOL PICUYO	-	-	-	6	6	1	3	4	1	3	2	6	32
CARACOL PIQUILHUE	-	2	6	4	1	5	9	3	60	69	14	1	174
CARACOL RUBIO	20	7	7	7	4	-	17	5	2	10	14	12	105
CARACOL TEGULA	11	6	4	4	1	9	5	4	14	8	5	5	76
CARACOL TROPHON	-	34	35	67	61	36	111	96	90	79	25	14	648
CARACOL TRUMULCO	34	31	2	13	5	14	25	2	5	31	5	-	167
CULENGUE	571	504	421	171	121	277	576	694	922	1518	1455	1472	8702
CHITON O APRETADOR	-	-	-	-	-	3	-	3	-	1	-	2	9
CHOCCHA	1	2	1	-	-	-	1	1	-	-	-	-	6
CHOLGA	924	867	768	720	660	652	643	794	582	331	452	211	7604
CHORITO	631	857	1079	912	1034	723	963	1307	1086	1356	934	896	11778
CHORO	28	71	24	120	89	52	61	72	53	17	30	4	621
HUEPO O NAVAJA DE MAR	853	625	471	334	185	385	255	231	521	749	655	908	6172
JIBIA O CALAMAR ROJO	-	-	1	-	1	-	-	-	-	-	-	-	2
LAPA	106	68	82	137	204	350	283	96	108	213	198	225	2070
LOCO	-	-	12	829	592	409	6	354	179	104	56	-	2541
MACHA	373	460	408	469	546	533	589	454	405	532	697	678	6144
NAVAJUELA	151	125	144	185	301	528	603	557	441	346	281	184	3846
OSTION DEL NORTE	470	411	795	383	554	465	346	760	782	1969	1408	1445	9788
OSTION DEL SUR	-	533	560	251	197	11	5	20	-	-	-	-	1577
OSTRA CHILENA	41	9	168	73	11	18	26	17	30	42	50	41	526
OSTRA DEL PACIFICO	12	192	22	50	7	9	12	128	203	311	427	403	1776
PULPO	-	-	499	434	404	459	413	349	289	388	242	-	3477
TAQUILLA	-	11	2	4	28	3	5	46	138	142	395	225	999
TUMBAO	233	360	212	173	214	327	547	429	516	683	355	369	4418
CAMARON NAILON	1198	1140	1248	993	925	849	1031	985	9	1352	794	11	10535
CENTOLLA	2	-	14	60	95	110	207	293	286	314	378	-	1759
CENTOLLON	-	90	198	268	187	134	108	69	93	77	49	-	1273
GAMBA	-	-	-	-	1	-	1	2	4	1	4	2	15
JAIBA NO CLASIFICADA	5	15	2	2	9	-	1	4	1	4	21	4	68
JAIBA LIMON	-	-	3	6	2	3	1	2	4	-	-	-	21
JAIBA MARMOLA	134	183	185	164	224	216	218	203	183	246	205	126	2287
JAIBA MORA	27	28	23	19	29	71	37	8	12	15	4	14	287
JAIBA PANCHOTE	-	1	2	2	1	4	3	2	2	1	2	5	25
JAIBA PATUDA	-	-	-	25	39	30	36	11	23	3	-	26	193
JAIBA PELUDA O PACHONA	71	68	62	56	65	54	60	49	50	44	37	54	670
JAIBA REINA	29	20	17	40	38	26	17	13	15	8	9	8	240
JAIBA REMADORA	37	40	17	17	14	19	3	5	15	3	1	27	198
LANGOSTA DE J FERNANDEZ	6	3	4	3	-	-	-	-	2	4	5	9	36
LANGOSTINO AMARILLO	1	5	19	665	952	811	615	571	1160	389	950	264	6402
LANGOSTINO COLORADO	-	-	-	314	770	887	1132	1316	2193	1014	100	-	7726
PICOROCO	72	69	68	79	82	82	61	69	79	53	70	95	879
CRUSTACEO NO CLASIFICADO	-	-	-	-	-	-	-	-	-	-	-	-	1
ERIZO	2317	3031	5086	5492	5474	7937	8782	5795	3085	1946	9	2483	51437
LOBO MARINO COMUN	-	-	-	2	-	-	-	-	-	19	75	-	96
PEPINO DE MAR	55	11	28	10	-	1	-	3	6	1	-	-	115
PIURE	735	654	464	375	275	271	286	234	268	247	248	492	4549
TOTAL ALGAS	38823	26846	36896	23781	22775	26066	22324	19323	19718	23167	26991	35317	322027
TOTAL PESCADOS	840172	784638	829060	872145	713637	610511	510967	417633	209459	293616	242778	401118	6725734
TOTAL MOLUSCOS	6408	6791	7056	6487	6182	6569	7225	8922	9230	11815	10282	9139	96106
TOTAL CRUSTACEOS	1582	1662	1862	2713	3433	3296	3531	3602	4131	3528	2629	646	32615
TOTAL OTRAS ESPECIES	3107	3696	5578	5879	5749	8209	9068	6032	3359	2211	332	2975	56197
TOTAL	890082	823633	880452	911005	751776	654651	553115	455512	245897	334339	283012	449195	7232679

**I REGION, DESEMBARQUE TOTAL 1996
POR ESPECIE Y MES
(en toneladas)**

ESPECIE	ENE	FEB	MAR	ABR	MAY	JUN	JUL	AGO	SEP	OCT	NOV	DIC	TOTAL
CHASCON	155	68	307	313	85	202	229	91	101	234	194	226	2205
HUIRO	-	-	-	-	-	-	-	30	13	-	-	-	43
PELILLO	-	-	-	57	-	-	-	16	-	-	-	-	73
ANCHOVETA	138529	59135	17362	38612	65022	97721	115978	22613	46470	58820	52159	28802	741223
AYANQUE	1	1	1	1	1	-	1	1	1	-	3	-	11
AZULEJO	-	-	-	1	1	1	1	-	-	-	-	-	4
BACALADILLO O MOTE	99	10	-	-	16	-	-	-	-	-	-	3796	3921
BACALAO DE PROFUNDIDAD	19	36	18	38	37	37	46	55	28	62	55	45	476
BONITO	1	-	-	2	1	4	1	1	-	-	2	-	12
CABALLA	508	8085	391	36608	10399	3091	22	5407	3284	-	7371	13741	88907
CABINZA	1	-	1	2	2	2	1	1	-	2	1	-	13
CABRILLA COMUN	2	2	3	2	4	3	2	-	2	2	3	3	28
COJINOBA DEL NORTE	1	2	2	2	6	25	79	4	20	65	13	35	254
CORVINA	-	-	-	-	2	6	1	-	-	1	1	-	11
JUREL	17169	18474	10087	17399	38299	8339	6275	9023	22996	3509	2806	19192	173568
LENGUADO	2	2	2	3	3	3	3	2	4	2	3	?	31
PALOMETA	-	-	-	1	-	-	-	-	-	-	-	-	1
PEJEPERRO	1	2	2	2	1	2	3	-	3	1	2	3	22
PEJERREY DE MAR	-	-	-	3	1	2	3	1	1	1	1	-	13
RONCACHO	1	1	1	1	-	2	3	2	2	1	1	1	16
SARDINA	910	581	680	722	177	281	173	2269	820	56	99	486	6754
SARGO	1	-	-	2	3	2	-	-	1	-	-	-	9
TIBURON O MARRAJO	-	-	-	2	3	2	2	1	1	10	13	10	44
TOLLO	1	-	1	2	2	2	2	1	1	-	-	1	13
ALMEJA	-	-	1	1	1	-	1	-	-	-	1	1	6
CARACOL LOCATE	-	-	-	118	101	123	47	87	54	83	141	245	999
CHOLGA	18	2	20	4	5	4	2	2	2	2	12	1	74
LAPA	1	1	-	1	12	2	11	11	12	-	-	-	51
LOCO	-	-	-	-	-	-	-	-	-	1	1	-	2
MACHA	152	71	27	34	23	38	102	148	159	219	284	221	1478
OSTION DEL NORTE	1	-	-	-	-	-	-	-	-	-	-	-	1
OSTRA DEL PACIFICO	1	-	-	1	-	-	-	-	-	-	-	1	3
PULPO	-	-	63	111	97	128	149	137	132	200	100	-	1117
JAIBA PELUDA O PACHONA	2	3	5	3	3	3	2	4	1	-	3	2	31
ERIZO	31	40	66	93	79	199	136	154	46	5	-	-	849
LOBO MARINO COMUN	-	-	-	2	-	-	-	-	-	19	75	-	96
PIURE	1	2	3	3	3	2	2	1	1	2	3	6	29
TOTAL ALGAS	155	68	307	370	85	202	229	137	114	234	194	226	2321
TOTAL PESCADOS	157246	86331	28551	92905	113980	109525	122596	39381	73634	62532	62533	66117	1015331
TOTAL MOLUSCOS	173	74	111	270	239	295	312	385	359	505	539	469	3731
TOTAL CRUSTACEOS	2	3	5	3	3	3	2	4	1	0	3	2	31
TOTAL OTRAS ESPECIES	32	42	69	98	82	201	138	155	47	26	78	6	974
TOTAL	157608	86518	29043	93646	114388	110226	123277	40062	74155	63297	63347	66820	1022388

**CHILE, DESEMBARQUE TOTAL EN 1996
 POR ESPECIE Y REGION
 (en toneladas)**

ESPECIE	I	II	III	IV	V	VI	VII	VIII	IX	X	XI	XII	RM	AI	BFTOTAL		
CAROLA	-	-	-	-	-	-	-	11	-	38	-	-	-	-	49		
COCHAYUYO	-	-	-	-	-	264	5	1438	-	217	-	-	-	-	1924		
CHASCA	-	-	-	189	3	384	15	275	-	1	-	-	-	-	867		
CHASCON	2205	19975	79430	34925	4041	194	-	-	-	-	-	-	-	-	140770		
CHICOREA DE MAR	-	-	-	243	-	-	3	2032	-	4412	-	-	-	-	6690		
HUIRO	43	3157	7747	7300	63	23	-	-	-	-	-	-	-	-	18333		
LUCHE	-	-	-	-	-	3	-	-	-	-	-	-	-	-	3		
LUGA-LUGA	-	-	-	15	1	372	64	11677	-	19321	31	957	-	-	32438		
PELILLO	73	401	3900	6221	143	-	-	13240	-	96495	477	-	-	-	120950		
ALGA NO CLASIFICADA	-	-	-	-	-	-	-	3	-	-	-	-	-	-	3		
AGUJILLA	-	-	-	-	-	-	-	1	-	-	-	-	-	-	1		
ALBACORA	-	-	49	103	307	-	71	285	-	56	-	-	-	2274	3145		
ALFONSINO	-	-	-	-	-	-	-	-	-	-	1	-	-	-	1		
ANCHOVETA	741223	203331	67371	27814	76504	-	-	284324	-	-	-	-	-	-	1400567		
ANGUILA	-	-	3	61	39	-	-	-	-	2	-	-	-	-	105		
APAÑADO	-	30	-	-	-	-	-	-	-	-	-	-	-	-	32		
ATUN ALETA AMARILLA	-	-	-	-	24	-	-	-	-	-	-	-	-	8	32		
ATUN ALETA LARGA	-	-	-	-	20	-	-	1	-	-	-	-	-	-	21		
ATUN OJOS GRANDES	-	-	-	-	16	-	-	-	-	-	-	-	-	-	16		
AYANQUE	11	-	-	-	-	-	-	-	-	-	-	-	-	-	11		
AZULEJO	4	3	4	-	-	-	-	-	-	-	-	-	-	-	11		
BACALADILLO O MOTE	3921	-	-	-	-	-	-	-	-	-	-	-	-	-	3921		
BACALAO DE J FERNANDEZ	-	-	-	-	23	-	-	-	-	-	-	-	-	-	23		
BACALAO DE PROFUNDIDAD	476	245	124	196	321	-	383	1401	2	2335	56	167	-	4754	1287	11747	
BESUGO	-	-	-	4	-	-	-	509	-	-	-	-	-	-	513		
BLANQUILLO	-	-	-	14	10	-	-	93	-	-	-	-	-	-	117		
BONITO	12	2	-	-	-	-	-	-	-	-	-	-	-	-	14		
BRECA	-	-	-	-	79	-	-	-	-	-	-	-	-	-	79		
BROTULA	-	-	-	-	-	-	-	-	-	3	2	-	-	-	476	481	
CABALLA	88907	39565	1084	622	16408	-	-	63	-	-	-	-	-	-	146649		
CABINZA	13	11	-	68	-	-	-	1	-	-	-	-	-	-	93		
CABRILLA	-	-	-	3	-	-	-	1	-	-	-	-	-	-	5	9	
CABRILLA COMUN	28	137	2	-	11	-	-	23	-	2	-	-	-	-	203		
CARPA	-	-	-	-	-	-	-	-	8	-	-	-	-	-	8		
COCHINILLA	-	-	-	-	-	-	-	69	-	-	-	-	-	-	69		
COJINOBA DEL NORTE	254	175	171	95	30	-	119	23	-	-	491	7	-	-	69	1434	
COJINOBA DEL SUR	-	-	-	-	-	-	-	4	-	-	424	23	-	-	356	807	
COJINOBA MOTEADA	-	-	-	-	-	-	-	-	-	-	-	-	-	-	241	241	
CONGRIO COLORADO	-	127	166	82	136	15	94	248	99	15	-	-	-	-	-	982	
CONGRIO DORADO	-	-	-	1	99	-	199	799	9	728	2648	28	-	-	1269	5780	
CONGRIO NEGRO	-	6	24	30	171	9	472	602	21	8	-	-	-	-	-	1343	
CORVINA	11	7	7	17	186	37	303	156	405	50	-	-	-	-	-	1179	
CHANCHARRO	-	-	-	-	-	-	-	-	-	3	44	-	-	-	1	48	
DORADO	-	57	115	-	6	-	-	1	-	-	-	-	-	-	-	179	
HUAIQUILLO CORVINILLA	-	-	-	-	-	-	-	-	128	-	-	-	-	-	-	128	
JUREL	173568	104871	61131	35100	710841	-	65	2795625	-	2125	-	-	-	-	-	3883326	
LENGUADO	31	16	6	42	37	3	46	22	-	-	-	-	-	-	-	203	
LISA	-	1	-	6	17	44	77	5	94	-	-	-	-	-	-	244	
MACHUELO O TRITRE	-	-	-	99	7	-	-	3917	-	-	-	-	-	-	-	4023	
MERLUZA COMUN	-	-	52	1493	30146	204	1699	58082	26	17	405	-	-	-	-	92124	
MERLUZA DE COLA	-	-	-	-	2349	-	-	358316	-	-	73	-	-	-	-	14708	375446
MERLUZA DE TRES ALETAS	-	-	-	-	-	-	-	-	-	-	-	-	-	-	-	25445	25445
MERLUZA DEL SUR	-	-	-	-	-	-	-	-	-	5094	9605	1000	-	-	-	8089	23788
NANUE	-	-	-	-	18	-	-	-	-	-	-	-	-	-	-	-	18
PALOMETTA	1	-	-	68	8	-	-	1	-	-	2	-	-	-	-	7	87
PAMPANITO	-	-	-	-	9	-	-	-	-	-	-	-	-	-	-	-	9
PEJEGALLO	-	-	-	24	105	5	100	721	133	360	2	-	-	-	-	-	1450
PEJERPERO	22	81	21	3	-	-	-	-	-	-	-	-	-	-	-	-	127
PEJÉRREY DE MAR	13	30	1	-	-	-	22	490	-	127	-	7	-	-	-	-	690
PEJESAPO	-	-	-	-	2	-	-	-	-	-	-	-	-	-	-	-	2
PUYE	-	-	-	-	-	-	-	-	-	5	-	-	-	-	-	-	5
RAYA	-	-	-	-	-	-	-	210	-	1642	612	210	-	4	1	2679	
REINETA	-	-	-	854	4262	-	88	381	-	-	-	-	-	-	-	-	5585
REMOREMO	-	-	-	-	1	-	-	-	-	-	-	-	-	-	-	-	1
ROBALO	-	-	-	-	3	21	109	84	43	7	12	8	-	-	-	-	287

**CHILE, DESEMBARQUE TOTAL EN 1996
POR ESPECIE Y REGION
(en toneladas)**

ESPECIE	I	II	III	IV	V	VI	VII	VIII	IX	X	XI	XII	RM	AI	BF TOTAL
ROLLIZO	-	-	3	14	-	-	-	-	-	-	-	-	-	-	17
RONCACHO	16	-	8	-	-	-	3	-	-	-	-	-	-	-	27
SALMON DEL ATLANTICO	-	-	-	-	-	-	-	-	-	76113	1102	112	-	-	77327
SALMON PLATEADO	-	-	-	-	-	-	-	-	-	51885	13420	1683	-	-	66988
SALMON REY	-	-	-	-	-	-	-	-	-	341	-	-	-	-	341
SARDINA	6754	42692	25551	2890	1535	-	-	1621	-	-	-	-	-	-	81043
SARDINA COMUN	-	-	-	-	3722	-	-	441062	-	1884	1	-	-	-	446669
SARGO	9	-	-	-	-	-	-	-	-	-	-	-	-	-	9
SIERRA	-	-	90	130	380	0	122	74	8	17	-	-	-	-	821
TIBURON O MARRAJO	44	27	66	12	69	-	1	1	-	7	-	-	-	93	320
TOLLO	13	23	1	-	46	4	73	21	2	23	-	-	-	-	19 225
TOREMO	-	-	-	-	3	-	-	-	-	-	-	-	-	-	3
TRUCHA ARCO IRIS	-	-	-	-	64	-	43	244	40	49141	3529	387	981	-	54429
TURBOT	-	-	-	32	136	-	-	-	-	-	-	-	-	-	168
VIDRIOLA	-	-	-	-	5	-	-	-	-	-	-	-	-	-	5
VIEJA O MULATA	-	3	5	9	4	-	-	-	-	-	-	-	-	-	21
PESCADO NO CLASIFICADO	-	-	2	8	8	-	-	-	-	-	-	-	-	-	1777 1795
ABALON	-	-	-	-	8	-	-	-	-	-	-	-	-	-	8
ALMEJA	6	93	41	1411	435	-	4	90	45	17677	-	214	-	-	20016
CALAMAR	-	-	-	1	-	-	-	22	-	1	-	-	-	-	24
CARACOL LOCATE	999	553	15	0	1	-	-	-	-	-	-	-	-	-	1568
CARACOL PALO PALO	-	-	-	-	-	-	-	-	-	60	1172	-	-	-	1232
CARACOL PICUYO	-	-	-	-	-	-	-	-	-	32	-	-	-	-	32
CARACOL PLOUILHUE	-	-	-	-	-	-	-	-	-	-	-	174	-	-	174
CARACOL RUBIO	-	-	5	77	-	-	-	11	-	12	-	-	-	-	105
CARACOL TEGULA	-	-	-	50	20	-	-	-	-	6	-	-	-	-	76
CARACOL TROPHON	-	-	-	-	-	-	-	-	-	43	-	605	-	-	648
CARACOL TRUMULCO	-	-	-	-	1	-	-	146	-	20	-	-	-	-	167
CULENGUE	-	10	19	79	-	-	-	267	-	7703	624	-	-	-	8702
CHITON O APRETADOR	-	-	-	9	-	-	-	-	-	-	-	-	-	-	9
CHOCHA	-	-	-	6	-	-	-	-	-	-	-	-	-	-	6
CHOLGA	74	112	28	28	-	1	998	251	-	2589	-	3523	-	-	7604
CHORITO	-	-	-	2	96	-	-	9	42	10412	-	1217	-	-	11778
CHORO	-	-	-	-	127	69	12	115	198	100	-	-	-	-	621
HUEPO O NAVAJA DE MAR	-	-	-	1	-	-	-	5162	-	1009	-	-	-	-	6172
JIBIA O CALAMAR ROJO	-	-	-	-	-	-	-	1	-	1	-	-	-	-	2
LAPA	51	453	447	658	212	-	25	127	-	97	-	-	-	-	2070
LOCO	2	58	124	351	156	2	9	225	3	1545	26	40	-	-	2541
MACHA	1478	-	196	3663	270	-	339	143	4	51	-	-	-	-	6144
NAVAJUELA	-	-	-	-	-	-	-	2487	-	1359	-	-	-	-	3846
OSTION DEL NORTE	1	108	3777	5855	9	-	-	-	-	38	-	-	-	-	9788
OSTION DEL SUR	-	-	-	-	-	-	-	-	-	-	-	1577	-	-	1577
OSTRA CHILENA	-	-	-	-	5	-	-	-	-	521	-	-	-	-	526
OSTRA DEL PACIFICO	3	-	18	236	52	-	-	-	-	1467	-	-	-	-	1776
PULPO	1117	1934	94	33	-	-	-	-	-	299	-	-	-	-	3477
TAQUILLA	-	-	-	-	-	-	-	-	-	999	-	-	-	-	999
TUMBAO	-	-	-	550	-	-	-	531	-	3337	-	-	-	-	4418
CAMARON NAILON	-	-	250	4122	3916	-	-	2247	-	-	-	-	-	-	10535
CENTOLLA	-	-	-	-	-	-	-	-	-	484	76	1199	-	-	1759
CENTOLLON	-	-	-	-	-	-	-	-	-	-	-	1273	-	-	1273
GAMBA	-	-	-	5	10	-	-	-	-	-	-	-	-	-	15
JAIBA NO CLASIFICADA	-	-	27	4	-	-	31	1	-	5	-	-	-	-	68
JAIBA LIMON	-	-	-	-	3	-	-	-	-	-	-	-	-	-	21
JAIBA MARMOLA	-	-	-	-	-	-	-	134	-	1422	731	-	-	-	2287
JAIBA MORA	-	-	9	47	84	1	6	8	-	132	-	-	-	-	287
JAIBA PANCHOTE	-	-	-	-	-	-	-	23	-	2	-	-	-	-	25
JAIBA PATUDA	-	-	-	-	-	-	-	-	-	193	-	-	-	-	193
JAIBA PELUDA O PACHONA	31	92	45	48	21	-	14	323	-	96	-	-	-	-	670
JAIBA REINA	-	-	-	-	-	-	-	175	-	65	-	-	-	-	240
JAIBA REMADORA	-	-	-	8	-	-	132	58	-	-	-	-	-	-	198
LANGOSTA DE J FERNANDEZ	-	-	-	-	36	-	-	-	-	-	-	-	-	-	36
LANGOSTINO AMARILLO	-	-	118	6210	73	-	-	1	-	-	-	-	-	-	6402
LANGOSTINO COLORADO	-	-	-	-	1991	-	-	5735	-	-	-	-	-	-	7726
PICOROCO	-	-	8	31	23	-	5	754	-	58	-	-	-	-	879
CRUSTACEO NO CLASIFICADO	-	-	-	-	-	-	-	-	-	-	1	-	-	-	1

**CHILE, DESEMBARQUE TOTAL EN 1996
 POR ESPECIE Y REGION
 (en toneladas)**

ESPECIE	I	II	III	IV	V	VI	VII	VIII	IX	X	XI	XII	RM	AI	BF	TOTAL
ERIZO	849	469	576	812	96	1	13	44	-	19822	2244	26491	-	-	-	51437
LOBO MARINO COMUN	96	-	-	-	-	-	-	-	-	-	-	-	-	-	-	96
PEPINO DE MAR	-	-	-	-	-	-	-	115	-	-	-	-	-	-	-	115
PIURE	29	29	262	1056	82	24	1147	1634	-	266	-	-	-	-	-	4549
TOTAL ALGAS	2321	23533	91077	48893	4251	1240	87	28676	0	120484	508	957	0	0	0	322027
TOTAL PESCADOS	1015331	391440	156057	69894	848167	342	4089	3949481	1018	191990	32429	3632	981	7133	53750	6725734
TOTAL MOLUSCOS	3731	3321	4764	13010	1392	72	1387	9587	292	49378	1822	7350	0	0	0	96106
TOTAL CRUSTACEOS	31	92	457	10475	6157	1	188	9459	0	2457	826	2472	0	0	0	32615
TOTAL OTRAS ESPECIES	974	518	838	1868	178	25	1160	1793	0	20108	2244	26491	0	0	0	56197
TOTAL	1022388	418904	253193	144140	860145	1680	6911	3998996	1310	384417	37829	40902	981	7133	53750	7232679

CHILE, DESEMBARQUE TOTAL EN 1996
POR ESPECIE Y MES
(en toneladas)

ESPECIE	ENE	FEB	MAR	ABR	MAY	JUN	JUL	AGO	SEP	OCT	NOV	DIC	TOTAL
CAROLA	9	14	15	3	-	-	-	-	-	-	3	5	49
COCHAYUYO	98	375	28	92	4	512	4	0	27	149	104	531	1924
CHASCA	93	99	71	35	234	15	9	14	16	82	59	140	867
CHASCON	16456	4088	15444	11240	9578	13548	10736	8397	9899	11381	13626	16377	140770
CHICOREA DE MAR	1027	1111	1418	591	418	101	78	34	166	144	611	991	6690
HUIRO	1840	1303	2112	1815	1688	1607	877	895	1157	1034	1766	2239	18333
LUCHE	-	1	-	-	-	-	-	-	-	1	1	0	3
LUGA-LUGA	7537	5198	4042	3002	2238	1017	290	197	275	1290	2152	5200	32438
PELILLO	11763	14657	13766	7003	8615	9266	10330	9786	8178	9086	8669	9831	120950
ALGA NO CLASIFICADA	-	-	-	-	-	-	-	-	-	-	-	3	3
AGUJILLA	-	-	-	-	-	-	-	1	0	-	-	-	1
ALBACORA	3	45	55	370	567	590	402	431	118	283	168	113	3145
ALFONSINO	-	-	-	1	-	-	-	-	-	-	-	-	1
ANCHOVETA	261276	195793	183999	85796	98883	117591	124303	37262	73246	108529	65657	48232	1400567
ANGUILA	18	22	9	8	8	2	1	3	7	13	8	6	105
APAÑADO	2	1	2	1	3	3	3	4	4	3	2	2	30
ATUN ALETA AMARILLA	-	-	-	6	5	2	-	1	8	-	3	7	32
ATUN ALETA LARGA	8	6	3	-	1	-	3	-	-	-	-	-	21
ATUN OJOS GRANDES	2	2	1	1	-	-	-	-	-	-	-	10	16
AYANQUE	1	1	1	1	1	-	1	1	1	-	3	-	11
AZULEJO	-	-	-	1	1	1	1	-	1	1	3	2	11
BACALADILLO O MOTE	99	10	-	-	16	-	-	-	-	-	-	3796	3921
BACALAO DE J.FERNANDEZ	3	1	2	2	2	2	1	2	2	2	2	2	23
BACALAO DE PROFUNDIDAD	1484	1022	1418	1309	1023	869	627	1564	429	626	559	817	11747
BESUGO	10	-	6	-	6	2	16	64	111	10	16	272	513
BLANQUILLO	9	13	6	3	3	15	22	12	14	11	4	5	117
BONITO	1	-	-	4	1	4	1	1	-	-	2	-	14
BRECA	13	11	8	6	1	-	-	-	2	16	14	8	79
BROTULA	4	-	1	-	17	73	36	56	34	114	81	65	481
CABALLA	2715	10600	1583	57728	18207	7205	3355	8868	7685	127	14444	14132	146649
CABINZA	7	2	1	3	3	3	2	1	-	2	1	68	93
CABRILLA	1	-	-	-	-	3	3	-	-	-	1	1	9
CABRILLA COMUN	12	11	75	13	11	10	12	7	12	10	16	14	203
CARPA	-	3	2	3	-	-	-	-	-	-	-	-	8
COCHINILLA	-	-	-	-	-	-	-	-	-	39	-	30	69
COJINOBA DEL NORTE	92	41	35	44	110	113	126	164	142	191	161	215	1434
COJINOBA DEL SUR	32	58	97	107	67	34	54	16	103	93	114	32	807
COJINOBA MOTEADA	-	-	-	100	101	3	-	35	2	-	-	-	241
CONGRIO COLORADO	127	141	84	100	75	55	52	44	51	93	62	98	982
CONGRIO DORADO	450	297	342	367	385	436	487	429	812	637	576	562	5780
CONGRIO NEGRO	209	238	153	126	76	35	52	33	43	62	168	148	1343
CORVINA	238	147	81	76	131	74	84	63	82	46	59	98	1179
CHANCHARRO	5	6	3	4	10	1	3	1	4	6	4	1	48
DORADO	76	6	37	29	2	4	12	2	1	5	1	4	179
HUAIQUIL O CORVINILLA	10	14	11	13	9	11	9	10	9	10	12	10	128
JUREL	389475	394834	511088	666602	556288	441767	331721	325894	52011	36012	17131	160503	3883326
LENGUADO	28	30	15	14	11	10	11	9	15	13	16	31	203
LISA	22	22	22	14	20	28	20	28	14	20	20	14	244
MACHUELO O TRITRE	446	175	407	539	480	32	17	254	256	1264	115	38	4023
MERLUZA COMUN	7581	6991	8356	8017	7865	7805	8567	8101	2913	13105	8087	4736	92124
MERLUZA DE COLA	45376	38668	5160	2067	5509	2794	2310	860	19661	68775	97814	86452	375446
MERLUZA DE TRES ALETAS	-	-	12	12	252	3674	4730	6528	3593	6307	337	-	25445
MERLUZA DEL SUR	2192	1919	1348	822	1308	2115	3489	1093	2306	3152	2677	1367	23788
NANUE	1	3	-	1	1	1	4	3	-	2	-	2	18
PALOMETA	19	29	16	6	2	-	-	-	-	4	1	10	87
PAMPANITO	2	2	2	2	-	-	-	-	-	-	-	-	9
PEJEGALLO	61	98	57	96	89	111	173	150	148	132	146	189	1450
PEJEPERRO	16	6	15	13	8	8	10	7	10	6	17	11	127
PEJERREY DE MAR	25	31	15	42	62	74	102	112	70	41	66	50	690
PEJESAPO	-	-	-	2	-	-	-	-	-	-	-	-	2
PUYE	-	-	-	-	-	-	-	-	-	1	2	2	5
RAYA	365	132	85	257	283	259	244	182	122	190	292	268	2679
REINETA	224	300	557	476	746	583	591	420	253	688	449	298	5585
REMOREMO	-	-	-	-	-	-	-	1	-	-	-	-	1
ROBALO	29	35	27	21	40	25	24	19	17	23	11	16	287
ROLLIZO	2	2	1	1	3	1	1	-	-	1	2	3	17
RONCACHO	1	2	3	1	-	2	3	2	2	1	9	1	27
SALMON DEL ATLANTICO	4825	4601	5687	5975	6722	6559	6991	6686	7000	8330	7296	6655	77327
SALMON PLATEADO	19202	20784	5672	46	52	462	46	59	245	666	4436	15318	66988
SALMON REY	-	19	33	1	26	21	26	88	80	37	10	-	341

**CHILE, DESEMBARQUE TOTAL EN 1996
 POR ESPECIE Y MES
 (en toneladas)**

ESPECIE	ENE	FEB	MAR	ABR	MAY	JUN	JUL	AGO	SEP	OCT	NOV	DIC	TOTAL
SARDINA	11181	12929	24709	9600	3053	2019	2916	4992	5452	1421	1520	1251	81043
SARDINA COMUN	86355	89464	68149	26736	9241	12171	18338	11377	30186	36098	12081	46473	446669
SARGO	1	-	-	2	3	2	-	-	1	-	-	-	9
SIERRA	60	55	109	105	110	156	123	62	9	6	9	17	821
TIBURON O MARRAJO	29	33	4	9	24	24	23	30	28	25	50	41	320
TOLLO	49	35	21	24	8	7	11	9	12	12	20	17	225
TOREMO	1	-	-	-	-	-	-	-	-	-	1	1	3
TRUCHA ARCO IRIS	5685	4943	8639	3630	1612	2629	760	1569	2094	6323	7983	8562	54429
TURBOT	5	1	7	2	5	4	13	16	24	26	34	31	168
VIDRIOLA	1	1	1	1	-	-	-	-	-	-	-	1	5
VIEJA O MULATA	3	1	4	1	-	-	2	2	2	3	1	2	21
PESCADO NO CLASIFICADO	3	2	824	786	89	27	33	5	12	3	4	7	1795
ABALON	4	3	-	-	-	1	-	-	-	-	-	-	8
ALMEJA	1918	1539	1252	760	597	1002	1430	2221	2477	2711	2361	1748	20016
CALAMAR	-	5	10	6	-	1	1	-	-	-	1	-	24
CARACOL LOCATE	-	-	4	248	183	192	155	146	85	104	166	285	1568
CARACOL PALO PALO	27	69	67	127	176	104	135	129	241	98	54	5	1232
CARACOL PICUYO	-	-	-	6	6	1	3	4	1	3	2	6	32
CARACOL PIQUILHUE	-	2	6	4	1	5	9	3	60	69	14	1	174
CARACOL RUBIO	20	7	7	7	4	-	17	5	2	10	14	12	105
CARACOL TEGULA	11	6	4	4	1	9	5	4	14	8	5	5	76
CARACOL TROPHON	-	34	35	67	61	36	111	96	90	73	25	14	648
CARACOL TRUMULCO	34	31	2	13	5	14	25	2	5	31	5	-	167
CULENGUE	571	504	421	171	121	277	576	694	922	1518	1455	1472	8702
CHITON O APRETADOR	-	-	-	-	-	3	-	3	-	1	-	2	9
CHOCHA	1	2	1	-	-	-	1	1	-	-	-	-	6
CHOLGA	924	867	768	720	660	652	643	794	582	331	452	211	7604
CHORITO	631	857	1079	912	1034	723	963	1307	1086	1356	934	896	11778
CHORO	28	71	24	120	89	52	61	72	53	17	30	4	621
HUEPO O NAVAJA DE MAR	853	625	471	334	185	385	255	231	521	749	655	908	6172
JIBIA O CALAMAR ROJO	-	-	1	-	1	-	-	-	-	-	-	-	2
LAPA	106	68	82	137	204	350	283	96	108	213	198	225	2070
LOCO	-	-	12	829	592	409	6	354	179	104	56	-	2541
MACHA	373	460	408	469	546	533	589	454	405	532	697	678	6144
NAVAJUELA	151	125	144	185	301	528	603	557	441	346	281	184	3846
OSTION DEL NORTE	470	411	795	383	554	465	346	760	782	1969	1408	1445	9788
OSTION DEL SUR	-	533	560	251	197	11	5	20	-	-	-	-	1577
OSTRA CHILENA	41	9	168	73	11	18	26	17	30	42	50	41	526
OSTRA DEL PACIFICO	12	192	22	50	7	9	12	128	203	311	427	403	1776
PULPO	-	-	499	434	404	459	413	349	289	388	242	-	3477
TAQUILLA	-	11	2	4	28	3	5	46	138	142	395	225	999
TUMBAO	233	360	212	173	214	327	547	429	516	683	355	369	4418
CAMARON NAILON	1198	1140	1248	993	925	849	1031	985	9	1352	794	11	10535
CENTOLLA	2	-	14	60	95	110	207	293	286	314	378	-	1759
CENTOLLON	-	90	198	268	187	134	108	69	93	77	49	-	1273
GAMBA	-	-	-	-	1	-	1	2	4	1	4	2	15
JAIBA NO CLASIFICADA	5	15	2	2	9	-	1	4	1	4	21	4	68
JAIBA LIMON	-	-	3	6	2	3	1	2	4	-	-	-	21
JAIBA MARMOLA	134	183	185	164	224	216	218	203	183	246	205	126	2287
JAIBA MORA	27	28	23	19	29	71	37	8	12	15	4	14	287
JAIBA PANCHOTE	-	1	2	2	1	4	3	2	2	1	2	5	25
JAIBA PATUDA	-	-	-	25	39	30	36	11	23	3	-	26	193
JAIBA PELUDA O PACHONA	71	68	62	56	65	54	60	49	50	44	37	54	670
JAIBA REINA	29	20	17	40	38	26	17	13	15	8	9	8	240
JAIBA REMADORA	37	40	17	17	14	19	3	5	15	3	1	27	198
LANGOSTA DE J FERNANDEZ	6	3	4	3	-	-	-	-	2	4	5	9	36
LANGOSTINO AMARILLO	1	5	19	665	952	811	615	571	1160	389	950	264	6402
LANGOSTINO COLORADO	-	-	-	314	770	887	1132	1316	2193	1014	100	-	7726
PICOROCO	72	69	68	79	82	82	61	69	79	53	70	95	879
CRUSTACEO NO CLASIFICADO	-	-	-	-	-	-	-	-	-	-	-	1	1
ERIZO	2317	3031	5086	5492	5474	7937	8782	5795	3085	1946	9	2483	51437
LOBO MARINO COMUN	-	-	-	2	-	-	-	-	-	19	75	-	96
PEPINO DE MAR	55	11	28	10	-	1	-	3	6	1	-	-	115
PIURE	735	654	464	375	275	271	286	234	268	247	248	492	4549
TOTAL ALGAS	38823	26846	36896	23781	22775	26066	22324	19323	19718	23167	26991	35317	322027
TOTAL PESCADOS	840172	784638	829060	872145	713637	610511	510967	417633	209459	293616	242778	401118	6725734
TOTAL MOLUSCOS	6408	6791	7056	6487	6182	6569	7225	8922	9230	11815	10282	9139	96106
TOTAL CRUSTACEOS	1582	1662	1862	2713	3433	3296	3531	3602	4131	3528	2629	646	32615
TOTAL OTRAS ESPECIES	3107	3696	5578	5879	5749	8209	9068	6032	3359	2213	332	2975	56197
TOTAL	890092	823633	880452	911005	751776	654651	553115	455512	245897	334339	283012	449195	7232679

**I REGION, DESEMBARQUE TOTAL 1996
POR ESPECIE Y MES
(en toneladas)**

ESPECIE	ENE	FEB	MAR	ABR	MAY	JUN	JUL	AGO	SEP	OCT	NOV	DIC	TOTAL
CHASCON	155	68	307	313	85	202	229	91	101	234	194	226	2205
HUIRO	-	-	-	-	-	-	-	30	13	-	-	-	43
PELILLO	-	-	-	57	-	-	-	16	-	-	-	-	73
ANCHOVETA	138529	59135	17362	38612	65022	97721	115978	22613	46470	58820	52159	28802	741223
AYANQUE	1	1	1	1	1	-	1	1	1	-	3	-	11
AZULEJO	-	-	-	1	1	1	1	-	-	-	-	-	4
BACALADILLO O MOTE	99	10	-	-	16	-	-	-	-	-	-	3796	3921
BACALAO DE PROFUNDIDAD	19	36	18	38	37	37	46	55	28	62	55	45	476
BONITO	1	-	-	2	1	4	1	1	-	-	2	-	12
CABALLA	508	8085	391	36608	10399	3091	22	5407	3284	-	7371	13741	88907
CABINZA	1	-	1	2	2	2	1	1	-	2	1	-	13
CABRILLA COMUN	2	2	3	2	4	3	2	-	2	2	3	3	28
COJINOBA DEL NORTE	1	2	2	2	6	25	79	4	20	65	13	35	254
CORVINA	-	-	-	-	2	6	1	-	-	1	1	-	11
JUREL	17169	18474	10087	17399	38299	8339	6275	9023	22996	3509	2806	19192	173568
LENGUADO	2	2	2	3	3	3	3	2	4	2	3	2	31
PALOMETA	-	-	-	1	-	-	-	-	-	-	-	-	1
PEJEPERRO	1	2	2	2	1	2	3	-	3	1	2	3	22
PEJERREY DE MAR	-	-	-	3	1	2	3	1	1	1	1	-	13
RONCACHO	1	1	1	1	-	2	3	2	2	1	1	1	16
SARDINA	910	581	680	222	177	281	173	2269	820	56	99	486	6754
SARGO	1	-	-	2	3	2	-	-	1	-	-	-	9
TIBURON O MARRAJO	-	-	-	2	3	2	2	1	1	10	13	10	44
TOLLO	1	-	1	2	2	2	2	1	1	-	-	1	13
ALMEJA	-	-	1	1	1	-	1	-	-	-	1	1	6
CARACOL LOCATE	-	-	-	118	101	123	47	87	54	83	141	245	999
CHOLGA	18	2	20	4	5	4	2	2	2	2	12	1	74
LAPA	1	1	-	1	12	2	11	11	12	-	-	-	51
LOCO	-	-	-	-	-	-	-	-	-	1	1	-	2
MACHA	152	71	27	34	23	38	102	148	159	219	284	221	1478
OSTION DEL NORTE	1	-	-	-	-	-	-	-	-	-	-	-	1
OSTRA DEL PACIFICO	1	-	-	1	-	-	-	-	-	-	-	1	3
PULPO	-	-	63	111	97	128	149	137	132	200	100	-	1117
JAIBA PELUDA O PACHONA	2	3	5	3	3	3	2	4	1	-	3	2	31
ERIZO	31	40	66	93	79	199	136	154	46	5	-	-	849
LOBO MARINO COMUN	-	-	-	2	-	-	-	-	-	19	75	-	96
PIURE	1	2	3	3	3	2	2	1	1	2	3	6	29
TOTAL ALGAS	155	68	307	370	85	202	229	137	114	234	194	226	2321
TOTAL PESCADOS	157246	86331	28551	92905	113980	109525	122596	39381	73634	62532	62533	66117	1015331
TOTAL MOLUSCOS	173	74	111	270	239	295	312	385	359	505	539	469	3731
TOTAL CRUSTACEOS	2	3	5	3	3	3	2	4	1	0	3	2	31
TOTAL OTRAS ESPECIES	32	42	69	98	82	201	138	155	47	26	78	6	974
TOTAL	157608	86518	29043	93646	114389	110226	123277	40062	74155	63297	63347	66820	1022388

**I REGION, ARICA, DESEMBARQUE TOTAL EN 1996
 POR ESPECIE Y MES
 (en toneladas)**

ESPECIE	ENE	FEB	MAR	ABR	MAY	JUN	JUL	AGO	SEP	OCT	NOV	DIC	TOTAL
PELILLO	-	-	-	57	-	-	-	-	-	-	-	-	57
ANCHOVETA	45465	35875	11949	14567	35670	81377	97730	16443	11655	12778	16784	11248	391541
AYANQUE	1	1	1	1	1	-	1	1	1	-	3	-	11
AZULEJO	-	-	-	1	1	1	1	-	-	-	-	-	4
BACALADILLO O MOTE	-	-	-	-	-	-	-	-	-	-	-	-	786
BACALAO DE PROFUNDIDAD	6	21	2	6	13	8	9	23	4	22	9	13	136
BONITO	1	-	-	2	1	1	-	1	-	-	2	-	8
CABALLA	188	7220	124	6753	137	1972	3	37	-	-	3	3621	20058
CABINZA	1	-	1	2	2	2	1	1	-	2	1	-	13
CABRILLA COMUN	2	2	3	2	4	3	2	0	2	2	3	3	28
COJINOBA DEL NORTE	1	2	2	2	6	2	13	2	2	2	8	1	43
CORVINA	-	-	-	-	2	5	1	-	-	-	-	-	8
JUREL	11681	15175	9345	2618	3892	4601	1693	281	3	13	89	9615	59006
LENGUADO	2	2	2	3	3	3	3	2	4	2	3	2	31
PALOMETA	-	-	-	1	-	-	-	-	-	-	-	-	1
PEJEPERRO	1	2	2	2	1	2	3	-	3	1	2	3	22
PEJERREY DE MAR	-	-	-	3	1	2	1	1	1	1	1	-	11
RONCACHO	1	1	1	1	-	2	3	2	2	1	1	1	16
SARDINA	334	481	664	111	116	140	139	85	53	56	59	308	2546
SARGO	1	-	-	2	3	2	-	-	1	-	-	-	9
TIBURON O MARRAJO	-	-	-	2	2	2	1	1	1	1	-	-	10
TOLLO	1	-	1	2	2	2	1	1	1	-	-	1	12
ALMEJA	-	-	1	1	1	-	1	-	-	-	1	-	5
CARACOL LOCATE	-	-	-	39	35	37	6	11	12	16	44	50	250
CHOLGA	1	2	3	3	4	4	2	2	2	2	4	1	30
LAPA	-	-	-	1	-	2	1	-	5	-	-	-	9
LOCO	-	-	-	-	-	-	-	-	-	-	1	-	1
MACHA	152	71	27	34	23	38	102	148	159	219	284	221	1478
PULPO	-	-	10	19	17	21	46	24	40	73	28	-	278
JAIBA PELUDA O PACHONA	1	1	3	1	1	2	1	1	-	-	1	1	13
ERIZO	-	1	1	1	-	37	5	3	6	4	-	-	58
LOBO MARINO COMUN	-	-	-	2	-	-	-	-	-	19	75	-	96
PIURE	1	2	3	3	3	2	2	1	1	2	3	4	27
TOTAL ALGAS	0	0	0	57	0	0	0	0	0	0	0	0	57
TOTAL PESCADOS	57686	58782	22097	24081	39857	88127	99605	16881	11733	12881	16968	25602	474300
TOTAL MOLUSCOS	153	73	41	97	80	102	158	185	218	310	362	272	2051
TOTAL CRUSTACEOS	1	1	3	1	1	2	1	1	0	0	1	1	13
TOTAL OTRAS ESPECIES	1	3	4	6	3	39	7	4	7	25	78	4	181
TOTAL	57841	58859	22145	24242	39941	88270	99771	17071	11958	13216	17409	25879	476602

**I REGION, IQUIQUE, DESEMBARQUE TOTAL EN 1996
POR ESPECIE Y MES
(en toneladas)**

ESPECIE	ENE	FEB	MAR	ABR	MAY	JUN	JUL	AGO	SEP	OCT	NOV	DIC	TOTAL
CHASCON	155	68	307	313	85	202	229	91	101	234	194	226	2205
HUIRO	-	-	-	-	-	-	-	30	13	-	-	-	43
PELILLO	-	-	-	-	-	-	-	16	-	-	-	-	16
ANCHOVETA	93064	23260	5413	24045	29352	16344	18248	6170	34815	46042	35375	17554	349682
BACALADILLO O MOTE	99	10	-	-	16	-	-	-	-	-	-	3010	3135
BACALAO DE PROFUNDIDAD	13	15	16	32	24	29	37	32	24	40	46	32	340
BONITO	-	-	-	-	-	3	1	-	-	-	-	-	4
CABALLA	320	865	267	29855	10262	1119	19	5370	3284	-	7368	10120	68849
COJINOBA DEL NORTE	-	-	-	-	-	23	66	2	18	63	5	34	211
CORVINA	-	-	-	-	-	1	-	-	-	1	1	-	3
JUREL	5488	3299	742	14781	34407	3738	4582	8742	22993	3496	2717	9577	114562
PEJERREY DE MAR	-	-	-	-	-	-	2	-	-	-	-	-	2
SARDINA	576	100	16	111	61	141	34	2184	767	-	40	178	4208
TIBURON O MARRAJO	-	-	-	-	1	-	1	-	-	9	13	10	34
TOLLO	-	-	-	-	-	-	1	-	-	-	-	-	1
ALMEJA	-	-	-	-	-	-	-	-	-	-	-	1	1
CARACOL LOCATE	-	-	-	79	66	86	41	76	42	67	97	195	749
CHOLGA	17	-	17	1	1	-	-	-	-	-	8	-	44
LAPA	1	1	-	-	12	-	10	11	7	-	-	-	42
LOCO	-	-	-	-	-	-	-	-	-	1	-	-	1
OSTION DEL NORTE	1	-	-	-	-	-	-	-	-	-	-	-	1
OSTRA DEL PACIFICO	1	-	-	1	-	-	-	-	-	-	-	1	3
PULPO	-	-	53	92	80	107	103	113	92	127	72	-	839
JAIBA PELUDA O PACHONA	1	2	2	2	2	1	1	3	1	-	2	1	18
ERIZO	31	39	65	92	79	162	131	151	40	1	-	-	791
PIURE	-	-	-	-	-	-	-	-	-	-	-	2	2
TOTAL ALGAS	155	68	307	313	85	202	229	137	114	234	194	226	2264
TOTAL PESCADOS	99560	27549	6454	68824	74123	21398	22991	22500	61901	49651	45565	40515	541031
TOTAL MOLUSCOS	20	1	70	173	159	193	154	200	141	195	177	197	1680
TOTAL CRUSTACEOS	1	2	2	2	2	1	1	3	1	0	2	1	18
TOTAL OTRAS ESPECIES	31	39	65	92	79	162	131	151	40	1	0	2	793
TOTAL	99767	27659	6898	68404	74448	21956	23506	22991	62197	50081	45938	40941	545788

**II REGION, DESEMBARQUE TOTAL EN 1996
 POR ESPECIE Y MES
 (en toneladas)**

ESPECIE	ENE	FEB	MAR	ABR	MAY	JUN	JULIO	AGO	SEP	OCT	NOV	DIC	TOTAL
CHASCON	1936	1369	2808	1486	1324	1627	2439	1170	1609	1093	1216	1898	19975
HUIRO	136	230	323	323	102	149	205	237	219	436	415	382	3157
PELILLO	163	152	31	16	10	-	-	-	-	-	-	29	401
ANCHOVETA	42367	31297	66390	12094	7810	1455	344	8882	5463	23845	2345	1039	203331
APAÑADO	2	1	2	1	3	3	3	4	4	3	2	2	30
AZULEJO	-	-	-	-	-	-	-	-	-	1	1	1	3
BACALAO DE PROFUNDIDAD	32	25	12	12	4	10	26	18	21	25	27	33	245
BONITO	-	-	-	2	-	-	-	-	-	-	-	-	2
CABALLA	605	1893	887	16895	4833	145	83	2529	4356	89	7011	239	39565
CABINZA	6	2	-	-	1	1	1	-	-	-	-	-	11
CABRILLA COMUN	9	6	69	5	5	5	6	7	8	6	5	6	137
COJINOBA DEL NORTE	12	3	-	1	3	5	9	18	4	13	74	33	175
CONGRIO COLORADO	30	15	11	11	9	9	8	8	5	8	6	7	127
CONGRIO NEGRO	3	1	-	-	-	1	1	-	-	-	-	-	6
CORVINA	-	-	-	-	-	2	1	2	1	-	-	1	7
DORADO	21	3	7	8	2	3	6	2	1	1	1	2	57
JUREL	6342	6120	5146	20061	9806	701	1441	3368	9951	29150	9008	3777	104871
LENGUADO	-	-	-	-	-	1	3	2	2	2	3	3	16
LISA	-	-	1	-	-	-	-	-	-	-	-	-	1
PEJEPERRO	11	4	12	11	5	6	7	5	6	3	4	7	81
PEJERREY DE MAR	1	-	-	3	7	3	3	4	4	2	1	2	30
SARDINA	8720	2340	14341	5602	2334	742	892	2297	3973	806	427	218	42692
TIBURON O MARRAJO	4	4	1	-	2	2	2	3	1	2	2	4	27
TOLLO	2	1	-	-	2	3	3	3	3	2	2	2	23
VIEJA O MULATA	1	-	-	-	-	-	-	-	-	-	1	1	3
ALMEJA	7	4	4	2	8	10	13	12	11	8	7	7	93
CARACOL LOCATE	-	-	4	130	78	66	100	59	31	20	25	40	553
CULENGUE	-	-	-	-	-	-	-	-	-	-	-	10	10
CHOLGA	29	23	8	6	5	4	4	5	6	7	7	8	112
LAPA	53	23	25	30	55	91	86	11	2	7	25	45	453
LOCO	-	-	-	-	-	-	-	24	19	9	6	-	58
OSTION DEL NORTE	1	16	14	2	13	1	9	-	-	25	27	-	108
PULPO	-	-	408	254	245	255	208	167	121	156	120	-	1934
JAIBA PELUDA O PACHONA	9	11	7	10	10	10	11	3	9	3	5	4	92
ERIZO	17	64	30	14	23	187	26	10	99	19	-	-	489
PIURE	11	6	4	3	-	-	1	2	1	1	-	-	29
TOTAL ALGAS	2235	1751	3162	1825	1436	1776	2644	1407	1828	1529	1631	2309	23533
TOTAL PESCADOS	58168	41715	86879	54706	24826	3097	2839	17152	23803	53958	18920	5377	391440
TOTAL MOLUSCOS	90	66	463	424	404	427	420	278	190	232	217	110	3321
TOTAL CRUSTACEOS	9	11	7	10	10	10	11	3	9	3	5	4	92
TOTAL OTRAS ESPECIES	28	70	34	17	23	187	27	12	100	20	0	0	518
TOTAL	60530	43613	90545	56882	26689	5497	5841	18852	25930	55742	20773	7800	418804

**II REGION, TOCOPILLA, DESEMBARQUE TOTAL 1996
POR ESPECIE Y MES
(en toneladas)**

ESPECIE	ENE	FEB	MAR	ABR	MAY	JUN	JUL	AGO	SEP	OCT	NOV	DIC	TOTAL
CHASCON	694	602	733	574	439	927	982	543	924	395	607	505	7925
HUIRO	136	212	287	305	74	133	205	224	190	392	394	362	2934
ANCHOVETA	15988	10741	18844	4025	4443	455	132	3289	4182	19040	1846	327	83312
APAÑADO	1	-	-	-	-	-	-	-	-	-	-	-	1
BACALAO DE PROFUNDIDAD	3	4	3	2	1	1	1	4	3	4	2	-	28
CABALLA	604	395	807	10642	2974	1	-	1904	3326	18	2002	-	22673
CABINZA	4	-	-	-	1	1	1	-	-	-	-	-	7
CABRILLA COMUN	3	1	-	2	-	-	-	-	-	-	-	-	6
COJINOBA DEL NORTE	4	1	-	1	2	2	2	-	-	-	-	-	12
CONGRIO COLORADO	4	4	1	2	2	2	1	-	-	-	-	1	17
CONGRIO NEGRO	3	1	-	-	-	-	-	-	-	-	-	-	4
DORADO	-	-	-	1	-	-	2	-	-	-	-	-	3
JUREL	3151	1347	890	5960	5249	15	1	1874	5252	17316	5425	211	46691
PEJEPERRO	5	-	4	4	3	3	3	2	-	-	-	-	24
PEJERREY DE MAR	-	-	-	3	2	1	-	-	-	-	-	-	7
SARDINA	75	-	6463	420	-	-	-	740	1119	106	109	39	9071
TIBURON O MARRAJO	-	1	1	-	-	-	-	-	-	-	-	1	3
ALMEJA	-	-	-	-	-	-	-	-	-	-	-	1	1
CARACOL LOCATE	-	-	4	63	38	31	35	42	11	17	8	9	258
CHOLGA	16	12	-	-	-	-	-	-	1	2	-	2	33
LAPA	17	2	1	6	6	2	3	3	-	2	12	9	63
LOCO	-	-	-	-	-	-	-	7	6	3	2	-	18
PULPO	-	-	39	44	69	68	53	60	40	57	52	-	482
JAIBA PELUDA O PACHONA	1	-	-	1	1	1	-	-	-	-	-	1	5
ERIZO	3	6	3	0	6	4	12	-	32	2	-	-	68
PIURE	5	-	3	3	-	-	-	-	-	-	-	-	11
TOTAL ALGAS	830	814	1020	879	513	1060	1187	767	1114	787	1001	887	10859
TOTAL PESCADOS	19845	12495	27013	21062	12677	481	143	7813	13882	36484	9384	580	161859
TOTAL MOLUSCOS	33	14	44	113	113	101	91	112	58	81	74	21	855
TOTAL CRUSTACEOS	1	0	0	1	1	1	0	0	0	0	0	1	5
TOTAL OTRAS ESPECIES	8	6	6	3	6	4	12	0	32	2	0	0	79
TOTAL	20717	13329	28083	22058	13310	1647	1433	8692	15086	37354	10459	1489	173657

**II REGION, MEJILLONES, DESEMBARQUE TOTAL 1996
 POR ESPECIE Y MES
 (en toneladas)**

ESPECIE	ENE	FEB	MAR	ABR	MAY	JUN	JUL	AGO	SEP	OCT	NOV	DIC	TOTAL
CHASCON	-	-	-	-	3	-	-	13	-	-	-	-	16
PELILLO	163	152	31	16	10	-	-	-	-	-	-	-	372
ANCHOVETA	26379	20556	47546	8069	3367	1000	212	5593	1281	4805	499	712	120019
BACALAO DE PROFUNDIDAD	16	4	6	6	-	4	14	9	13	16	23	17	128
CABALLA	-	1496	60	6199	1832	138	61	618	1028	61	5000	231	16724
CABRILLA COMUN	3	3	1	1	1	2	1	1	1	1	1	1	17
COJINOBA DEL NORTE	1	-	-	-	1	3	4	5	-	11	66	30	121
CONGRIO COLORADO	14	2	1	1	-	-	1	-	-	-	-	-	19
CORVINA	-	-	-	-	-	2	-	-	-	-	-	-	2
DORADO	19	3	2	-	-	-	-	-	-	-	-	-	24
JUREL	3175	4767	4255	14070	4490	662	1363	1483	4674	11831	3581	3565	57916
LISA	-	-	1	-	-	-	-	-	-	-	-	-	1
PEJEPERRO	-	-	-	-	-	-	1	-	-	-	-	-	2
PEJERREY DE MAR	1	-	-	-	1	-	-	-	-	-	-	-	2
SARDINA	8380	2185	7314	5131	2128	655	751	1207	2539	506	125	52	30973
ALMEJA	4	2	1	1	4	5	7	6	6	4	3	3	46
CARACOL LOCATE	-	-	-	49	20	21	15	3	4	1	3	12	128
CHOLGA	3	1	-	-	-	-	-	1	-	-	1	-	6
CULENGUE	-	-	-	-	-	-	-	-	-	-	-	10	10
LAPA	12	1	2	2	2	1	1	1	-	1	1	14	38
LOCO	-	-	-	-	-	-	-	3	1	-	2	-	6
OSTION DEL NORTE	1	3	4	-	1	-	-	-	-	3	-	-	12
PULPO	-	-	70	45	29	20	26	15	15	20	14	-	254
JAIBA PELUDA O PACHONA	5	8	6	8	8	8	10	2	8	2	5	3	73
ERIZO	1	16	12	13	9	10	12	5	1	-	-	-	79
PIURE	1	1	1	-	-	-	-	1	-	-	-	-	4
TOTAL ALGAS	163	152	31	16	13	0	0	13	0	0	0	0	388
TOTAL PESCADOS	37988	29016	59186	33477	11820	2466	2408	8916	9536	17231	9295	4609	225948
TOTAL MOLUSCOS	20	7	77	97	56	47	49	29	26	29	24	39	500
TOTAL CRUSTACEOS	5	8	6	8	8	8	10	2	8	2	5	3	73
TOTAL OTRAS ESPECIES	2	17	13	13	9	10	12	6	1	0	0	0	83
TOTAL	38178	29200	59313	33611	11906	2531	2479	8966	9571	17262	9324	4651	228992

**II REGION, ANTOFAGASTA DESEMBARQUE TOTAL 1996
POR ESPECIE Y MES
(en toneladas)**

ESPECIE	ENE	FEB	MAR	ABR	MAY	JUN	JUL	AGO	SEP	OCT	NOV	DIC	TOTAL
CHASCON	632	510	921	515	465	356	444	428	588	373	428	669	6329
HUIRO	-	18	36	18	28	16	-	13	29	44	21	-	223
PELILLO	-	-	-	-	-	-	-	-	-	-	-	29	29
APAÑADO	1	1	2	1	3	3	3	4	4	3	2	2	29
AZULEJO	-	-	-	-	-	-	-	-	-	-	1	1	2
BACALAO DE PROFUNDIDAD	9	17	3	4	3	5	11	5	3	5	2	15	82
CABALLA	1	2	11	54	27	6	22	7	2	10	9	8	159
CABINZA	2	2	-	-	-	-	-	-	-	-	-	-	4
CABRILLA COMUN	2	2	2	2	4	3	4	6	7	5	4	5	46
COJINOBA DEL NORTE	2	2	-	-	-	-	3	13	3	2	8	3	36
CONGRIO COLORADO	7	7	7	5	6	7	6	6	5	6	5	6	73
CONGRIO NEGRO	-	-	-	-	-	1	1	-	-	-	-	-	2
CORVINA	-	-	-	-	-	-	1	2	1	-	-	1	5
DORADO	-	-	-	-	2	3	3	2	1	1	1	1	14
JUREL	15	6	-	31	66	23	76	10	25	3	2	1	258
LENGUADO	-	-	-	-	-	1	3	2	2	2	3	3	16
PEJEPERRO	4	4	7	6	2	3	3	3	3	3	4	6	48
PEJERREY DE MAR	-	-	-	-	4	2	3	4	4	2	1	1	21
SARDINA	265	155	553	51	178	62	136	342	315	186	179	122	2544
TIBURON O MARRAJO	4	3	-	-	2	2	2	2	1	2	2	2	22
TOLLO	2	1	-	-	2	3	3	3	3	2	2	2	23
VIEJA O MULATA	-	-	-	-	-	-	-	-	-	-	1	1	2
ALMEJA	3	2	3	1	4	5	6	6	5	4	4	3	46
CARACOL LOCATE	-	-	-	18	20	13	50	14	16	2	14	14	161
CHOLGA	10	10	8	6	5	4	4	4	5	5	6	6	73
LAPA	19	15	11	9	27	60	53	3	2	2	7	21	229
LOCO	-	-	-	-	-	-	-	10	10	-	2	-	22
OSTION DEL NORTE	-	13	10	2	12	1	9	-	-	22	27	-	96
PULPO	-	-	233	90	106	138	98	74	47	53	33	-	872
JAIBA PELUDA O PACHONA	3	3	1	1	1	1	1	1	1	1	-	-	14
ERIZO	13	38	14	-	8	171	1	5	3	1	-	-	254
PIURE	5	5	-	-	-	-	1	1	1	1	-	-	14
TOTAL ALGAS	632	528	957	533	493	372	444	441	617	417	449	698	6581
TOTAL PESCADOS	314	202	585	154	299	124	280	411	379	232	226	180	3386
TOTAL MOLUSCOS	32	40	265	126	174	221	220	111	85	88	93	44	1499
TOTAL CRUSTACEOS	3	3	1	1	1	1	1	1	1	1	0	0	14
TOTAL OTRAS ESPECIES	18	43	14	0	8	171	2	6	4	2	0	0	268
TOTAL	999	818	1822	814	975	889	947	970	1088	740	768	922	11748

II REGION, TALTAL, DESEMBARQUE TOTAL 1996
POR ESPECIE Y MES
 (en toneladas)

ESPECIE	ENE	FEB	MAR	ABR	MAY	JUN	JUL	AGO	SEP	OCT	NOV	DIC	TOTAL
CHASCON	810	257	1154	397	417	344	1013	186	97	325	181	724	5705
AZULEJO	-	-	-	-	-	-	-	-	-	1	-	-	1
BACALAO DE PROFUNDIDAD	4	-	-	-	-	-	-	-	2	-	-	1	7
BONITO	-	-	-	2	-	-	-	-	-	-	-	-	2
CABALLA	-	-	9	-	-	-	-	-	-	-	-	-	9
CABRILLA COMUN	1	-	66	-	-	-	1	-	-	-	-	-	68
COJINOBA DEL NORTE	5	-	-	-	-	-	-	-	1	-	-	-	6
CONGRIO COLORADO	5	2	2	3	1	-	-	2	-	2	1	-	18
DORADO	2	-	5	7	-	-	1	0	-	-	-	1	16
JUREL	1	-	1	-	1	1	1	1	-	-	-	-	6
PEJEPERRO	2	-	1	1	-	-	-	-	3	-	-	-	7
SARDINA	-	-	11	-	28	25	5	8	-	8	14	5	104
TIBURON O MARRAJO	-	-	-	-	-	-	-	1	-	-	-	1	2
VIEJA O MULATA	1	-	-	-	-	-	-	-	-	-	-	-	1
CARACOL LOCATE	-	-	-	-	-	1	-	-	-	-	-	5	6
LAPA	5	5	11	13	20	28	29	4	-	2	5	1	123
LOCO	-	-	-	-	-	-	-	4	2	6	-	-	12
PULPO	-	-	66	75	41	29	31	18	19	26	21	-	326
ERIZO	-	4	1	1	-	2	1	-	83	16	-	-	88
TOTAL ALGAS	610	257	1154	397	417	344	1013	186	97	325	181	724	5705
TOTAL PESCADOS	21	2	95	13	30	26	8	12	6	11	15	8	247
TOTAL MOLUSCOS	5	5	77	88	61	58	60	26	21	34	26	6	467
TOTAL CRUSTACEOS	0	0	0	0	0	0	0	0	0	0	0	0	0
TOTAL OTRAS ESPECIES	0	4	1	1	0	2	1	0	63	18	0	0	88
TOTAL	636	268	1327	499	508	430	1082	224	187	388	222	738	6507

**III REGION, DESEMBARQUE TOTAL 1996
POR ESPECIE Y MES
(en toneladas)**

ESPECIE	ENE	FEB	MAR	ABR	MAY	JUN	JUL	AGO	SEP	OCT	NOV	DIC	TOTAL
CHASCON	11625	405	8059	5706	5113	8055	5648	6267	5369	5637	7898	9648	79430
HUIRO	925	179	883	531	801	995	380	591	627	300	824	711	7747
PELILLO	250	336	283	263	376	348	298	296	302	405	343	400	3900
ALBACORA	-	-	-	13	21	12	-	2	-	1	0	-	49
ANCHOVETA	11417	511	29066	4316	6222	6704	1318	276	46	711	3503	3281	67371
ANGUILA	-	-	-	-	-	-	-	-	3	-	-	-	3
AZULEJO	-	-	-	-	-	-	-	-	1	-	2	1	4
BACALAO DE PROFUNDIDAD	8	9	5	4	3	10	7	14	19	14	24	7	124
CABALLA	-	-	71	394	114	24	273	66	33	20	62	27	1084
CABRILLA COMUN	-	-	-	-	-	-	-	-	-	-	2	-	2
COJINOBA DEL NORTE	-	-	1	1	-	3	15	57	73	18	3	-	171
CONGRIO COLORADO	20	23	19	16	11	13	9	9	13	14	9	10	166
CONGRIO NEGRO	19	-	-	-	-	-	-	1	2	-	1	1	24
CORVINA	1	-	-	1	1	-	-	1	-	-	1	2	7
DORADO	54	3	24	21	-	1	6	-	-	4	-	2	115
JUREL	4075	18019	11759	16882	485	22	1038	6191	246	99	1655	660	61131
LENGUADO	-	-	-	2	1	2	-	-	1	-	-	-	6
MERLUZA COMUN	3	4	2	3	2	4	4	5	5	7	5	8	52
PEJEPERRO	3	-	1	-	-	-	-	2	1	2	11	1	21
PEJERREY DE MAR	1	-	-	-	-	-	-	-	-	-	-	-	1
ROLLIZO	-	-	-	-	-	-	-	-	-	-	-	1	2
RONCACHO	-	-	-	-	-	-	-	-	-	-	8	-	8
SARDINA	1251	9484	8030	3015	345	735	1465	248	105	344	306	223	25551
SIERRA	2	4	5	18	12	19	18	7	2	1	1	1	90
TIBURON O MARRAJO	2	-	1	-	1	1	0	11	7	2	27	14	66
TOLLO	-	-	-	-	-	-	-	1	-	-	-	-	1
VIEJA O MULATA	1	-	-	-	-	-	-	1	1	2	-	-	5
PESCADO NO CLASIFICADO	-	-	-	-	-	-	2	-	-	-	-	-	2
ALMEJA	1	7	4	2	2	2	3	2	5	6	2	5	41
CARACOL LOCATE	-	-	-	-	4	3	8	-	-	-	-	-	15
CARACOL RUBIO	-	-	-	2	-	-	-	1	-	1	-	1	5
CULENGUE	8	1	1	1	1	1	1	-	1	-	4	-	19
CHOLGA	2	2	5	7	4	2	1	-	5	-	-	-	28
LAPA	13	7	12	38	26	64	43	20	32	68	76	48	447
LOCO	-	-	-	-	-	-	-	25	49	25	25	-	124
MACHA	34	40	43	30	31	6	5	-	1	2	2	2	196
OSTION DEL NORTE	110	96	312	62	228	303	120	386	168	972	534	486	3777
OSTRA DEL PACIFICO	-	-	-	-	-	-	-	-	4	13	1	-	18
PULPO	-	-	2	29	16	21	9	2	3	-	12	-	94
CAMARON NAILON	-	-	36	27	-	-	119	24	8	36	-	-	250
JAIBA NO CLASIFICADA	5	14	-	-	8	-	-	-	-	-	-	-	27
JAIBA MORA	-	-	-	-	-	-	-	1	4	4	-	-	9
JAIBA PELUDA O PACHONA	-	-	8	9	1	2	7	2	1	4	5	6	45
LANGOSTINO AMARILLO	-	-	-	30	-	-	-	2	-	8	78	-	118
PICOROCO	-	-	-	6	-	-	-	2	-	-	-	-	8
ERIZO	25	13	2	15	39	197	229	9	45	2	-	-	576
PIURE	22	18	16	17	11	10	17	14	53	32	22	30	262
TOTAL ALGAS	12800	920	9225	6500	6290	9398	6326	7154	6298	6342	9065	10759	91077
TOTAL PESCADOS	16857	28057	48984	24686	7218	7550	4155	6892	558	1239	5621	4240	156057
TOTAL MOLUSCOS	168	153	379	171	312	402	190	436	268	1087	656	542	4764
TOTAL CRUSTACEOS	5	14	44	72	9	2	126	31	13	52	83	6	457
TOTAL OTRAS ESPECIES	47	31	18	32	50	207	246	23	98	34	22	30	838
TOTAL	29877	29175	58650	31461	13879	17559	11043	14536	7235	8754	15447	15577	253193

III REGION, CHAÑARAL, DESEMBARQUE TOTAL 1996
POR ESPECIE Y MES
 (en toneladas)

ESPECIE	ENE	FEB	MAR	ABR	MAY	JUN	JUL	AGO	SEP	OCT	NOV	DIC	TOTAL
CHASCON	478	321	838	769	193	989	212	86	159	154	169	146	4514
HUIRO	-	105	81	22	-	-	-	-	-	-	-	-	208
PELILLO	28	20	100	129	-	-	-	-	-	-	-	-	277
ALBACORA	-	-	-	-	2	4	-	-	-	-	-	-	8
ANCHOVETA	5433	345	7344	1633	564	1553	600	185	-	299	368	115	18439
BACALAO DE PROFUNDIDAD	1	3	-	1	1	2	3	-	-	-	-	-	11
CABALLA	-	-	-	4	114	11	44	-	-	-	14	-	187
COJINOBA DEL NORTE	-	-	1	-	-	3	15	5	57	15	-	-	96
CONGRIO COLORADO	10	11	6	6	4	5	5	-	-	3	-	1	51
CORVINA	1	-	-	1	-	-	-	-	-	-	-	1	3
DORADO	9	-	7	10	-	1	6	-	-	2	-	2	37
JUREL	19	816	79	3098	165	19	48	143	1	1	6	-	4195
LENGUADO	-	-	-	1	-	1	-	-	-	-	-	-	2
SARDINA	110	1273	517	157	41	234	197	21	34	57	152	14	2807
SIERRA	-	-	-	2	-	-	14	-	-	-	-	-	18
ALMEJA	-	-	-	-	-	-	3	-	-	-	-	-	3
CHOLGA	-	-	-	-	-	-	1	-	-	-	-	-	1
LAPA	-	-	-	9	5	3	2	-	-	9	20	0	48
LOCO	-	-	-	-	-	-	-	-	-	1	-	-	1
OSTION DEL NORTE	2	-	32	41	60	31	-	-	-	88	36	-	288
PULPO	-	-	1	4	5	2	-	-	-	-	2	-	14
CAMARON NAILON	-	-	-	-	-	-	10	-	-	-	-	-	10
JAIBA PELUDA O PACHONA	-	-	-	-	-	-	3	-	-	-	-	-	3
ERIZO	6	2	-	1	7	24	5	-	-	-	-	-	45
PIURE	-	-	-	1	-	-	7	-	-	-	-	-	8
TOTAL ALGAS	506	446	1019	920	193	989	212	86	159	154	169	146	4999
TOTAL PESCADOS	5583	2248	7954	4913	891	1833	932	354	92	377	540	133	25850
TOTAL MOLUSCOS	2	0	33	54	70	36	6	0	0	96	58	0	355
TOTAL CRUSTACEOS	0	0	0	0	0	0	13	0	0	0	0	0	13
TOTAL OTRAS ESPECIES	6	2	0	2	7	24	12	0	0	0	0	0	53
TOTAL	6097	2696	9006	5889	1161	2882	1175	440	251	827	787	279	31270

**III REGION, CALDERA, DESEMBARQUE TOTAL 1996
POR ESPECIE Y MES
(en toneladas)**

ESPECIE	ENE	FEB	MAR	ABR	MAY	JUN	JUL	AGO	SEP	OCT	NOV	DIC	TOTAL
CHASCON	39	84	72	-	-	-	92	72	89	43	134	116	741
HUIRO	-	74	68	135	75	152	128	95	225	17	168	190	1327
PELILLO	222	316	183	134	376	348	298	296	277	405	343	400	3598
ALBACORA	-	-	-	6	19	8	-	-	-	1	-	-	34
ANCHOVETA	5984	166	21722	2683	5658	5151	718	91	46	412	3135	3166	48932
AZULEJO	-	-	-	-	-	-	-	-	1	-	2	1	4
BACALAO DE PROFUNDIDAD	7	6	5	3	2	3	2	11	19	14	23	7	102
CABALLA	-	-	71	390	-	13	226	66	33	20	48	27	894
CABRILLA COMUN	-	-	-	-	-	-	-	-	-	-	2	-	2
COJINOBA DEL NORTE	-	-	-	-	-	-	-	50	14	2	1	-	67
CONGRIO COLORADO	8	11	8	6	6	6	-	6	3	7	2	4	67
CONGRIO NEGRO	19	-	-	-	-	-	-	-	-	-	-	-	19
CORVINA	0	-	-	-	1	-	-	1	-	-	-	-	2
DORADO	40	1	17	11	-	-	-	-	-	2	-	-	71
JUREL	4042	17393	11668	13767	312	-	948	6025	239	95	1647	648	56784
MERLUZA COMUN	-	-	-	-	-	-	1	-	-	-	-	4	5
PEJE PERRO	1	-	-	-	-	-	-	1	-	-	10	-	12
PEJERREY DE MAR	1	-	-	-	-	-	-	-	-	-	-	-	1
PESCADO NO CLASIFICADO	-	-	-	-	-	-	2	-	-	-	-	-	2
ROLLIZO	-	-	-	-	-	-	-	-	-	-	-	2	2
RONCACHO	-	-	-	-	-	-	-	-	-	-	8	-	8
SARDINA	1141	8211	7513	2858	304	501	1261	212	71	287	154	209	22722
SIERRA	1	3	5	9	4	14	1	7	-	-	-	-	44
TIBURON O MARRAJO	2	-	1	-	1	1	-	11	7	2	27	14	66
VIEJA O MULATA	-	-	-	-	-	-	-	1	-	-	-	-	1
ALMEJA	-	4	3	2	2	2	-	2	2	2	-	3	22
CARACOL LOCATE	-	-	-	-	4	3	8	-	-	-	-	-	15
CHOLGA	-	-	-	1	1	1	-	-	-	-	-	-	3
CULENGUE	6	-	-	-	-	-	-	-	-	-	3	-	9
LAPA	-	-	2	12	3	42	21	9	9	16	28	3	145
LOCO	-	-	-	-	-	-	-	-	3	-	-	-	3
OSTION DEL NORTE	108	96	280	21	168	272	120	386	167	886	498	485	3487
OSTRA DEL PACIFICO	-	-	-	-	-	-	-	-	4	13	1	-	18
PULPO	-	-	1	25	11	19	9	2	3	0	10	-	80
CAMARON NAILON	-	-	-	-	-	-	109	14	8	24	-	-	155
JAIBA NO CLASIFICADA	5	4	-	-	2	-	-	-	-	-	-	-	11
JAIBA PELUDA O PACHONA	-	-	2	4	1	1	-	1	-	2	2	2	15
ERIZO	1	-	-	-	25	117	137	1	24	-	-	-	305
PIURE	1	10	8	3	4	3	-	6	3	10	4	8	60
TOTAL ALGAS	261	474	323	269	451	500	518	463	591	465	645	706	5666
TOTAL PESCADOS	11246	25791	41010	19733	6307	5697	3159	6482	433	842	5059	4082	129841
TOTAL MOLUSCOS	114	100	286	61	189	339	158	399	188	917	540	491	3782
TOTAL CRUSTACEOS	5	4	2	4	3	1	109	15	8	26	2	2	181
TOTAL OTRAS ESPECIES	2	10	8	3	29	120	137	7	27	10	4	8	365
TOTAL	11628	26379	41629	20070	6979	6657	4081	7366	1247	2260	6250	5289	139835

III REGION, HUASCO, DESEMBARQUE TOTAL 1996
POR ESPECIE Y MES
 (en toneladas)

ESPECIE	ENE	FEB	MAR	ABR	MAY	JUN	JUL	AGO	SEP	OCT	NOV	DIC	TOTAL
CHASCON	11108	-	7149	4937	4920	7086	5344	6109	5121	5440	7595	9386	74175
HUIRO	925	-	734	374	726	843	252	496	402	283	658	521	6212
PELILLO	-	-	-	-	-	-	-	-	25	-	-	-	25
ALBACORA	-	-	-	7	-	-	-	2	-	-	-	-	9
ANGUILA	-	-	-	-	-	-	-	-	3	-	-	-	3
BACALAO DE PROFUNDIDAD	-	-	-	-	-	5	2	3	-	-	1	-	11
CABALLA	-	-	-	-	-	-	3	-	-	-	-	-	3
COJINOBA DEL NORTE	-	-	-	1	-	-	-	2	2	1	2	-	8
CONGRIO COLORADO	2	1	5	4	1	2	4	3	10	4	7	5	48
CONGRIO NEGRO	-	-	-	-	-	-	0	1	2	-	1	1	5
CORVINA	-	-	-	-	-	-	-	-	-	-	1	1	2
DORADO	5	2	0	-	-	-	-	-	-	-	-	-	7
JUREL	14	10	12	17	8	3	42	23	6	3	2	12	152
LENGUADO	-	-	-	1	1	1	-	-	1	-	-	-	4
MERLUZA COMUN	3	4	2	3	2	4	3	5	5	7	5	4	47
PEJEPERRO	2	-	1	-	-	-	-	1	1	2	1	1	9
ROLLIZO	-	-	-	-	-	-	-	-	-	-	1	-	1
SARDINA	-	-	-	-	-	-	7	15	-	-	-	-	22
SIERRA	1	1	-	7	8	5	3	-	2	1	1	1	30
TOLLO	-	-	-	-	-	-	-	1	-	-	-	-	1
VIEJA O MULATA	1	-	-	-	-	-	-	-	1	2	-	-	4
ALMEJA	1	3	1	-	-	-	-	-	3	4	2	2	16
CARACOL RUBIO	-	-	-	2	-	-	-	1	-	1	-	1	5
CHOLGA	2	2	5	6	3	1	-	-	5	-	-	-	24
CULENGUE	2	1	1	1	1	1	1	-	1	-	1	-	10
LAPA	13	7	10	17	18	19	20	11	23	43	28	45	254
LOCO	-	-	-	-	-	-	-	25	46	24	25	-	120
MACHA	34	40	43	30	31	6	5	-	1	2	2	2	196
OSTION DEL NORTE	-	-	-	-	-	-	-	-	1	-	-	1	2
CAMARON NAILON	-	-	36	27	-	-	-	10	-	12	-	-	85
JAIBA NO CLASIFICADA	-	10	-	-	6	-	-	-	-	-	-	-	16
JAIBA MORA	-	-	-	-	-	-	-	1	4	4	-	-	9
JAIBA PELUDA O PACHONA	-	-	6	5	-	1	4	1	1	2	3	4	27
LANGOSTINO AMARILLO	-	-	-	30	-	-	-	2	-	8	78	-	118
PICOROCO	-	-	-	6	-	-	-	2	-	-	-	-	8
ERIZO	18	11	2	14	7	56	87	8	21	2	-	-	226
PIURE	21	8	8	13	7	7	10	8	50	22	18	22	194
TOTAL ALGAS	12033	0	7883	5311	5646	7909	5596	6605	5548	5723	8251	9907	80412
TOTAL PESCADOS	28	18	20	40	20	20	64	56	33	20	22	25	366
TOTAL MOLUSCOS	52	53	60	56	53	27	26	37	80	74	58	51	627
TOTAL CRUSTACEOS	0	10	42	68	6	1	4	16	5	26	81	4	263
TOTAL OTRAS ESPECIES	39	19	10	27	14	63	97	16	71	24	18	22	420
TOTAL	12152	100	8015	5502	5739	8020	5787	6730	5737	5867	8430	10009	82088

**IV REGION, DESEMBARQUE TOTAL 1996
POR ESPECIE Y MES
(en toneladas)**

ESPECIE	ENE	FEB	MAR	ABR	MAY	JUN	JUL	AGO	SEP	OCT	NOV	DIC	TOTAL
CHASCA	16	8	33	11	8	13	8	5	8	10	18	51	189
CHASCON	2437	2246	3607	3098	2638	3315	2284	658	2756	3991	3770	4125	34925
CHICOREA DE MAR	18	18	-	-	-	-	-	-	-	62	65	80	243
HUIRO	775	888	899	961	722	463	292	37	298	295	527	1143	7300
LUGA-LUGA	5	3	-	7	-	-	-	-	-	-	-	-	15
PELILLO	1164	944	693	525	381	238	233	231	301	409	378	724	6221
ALBACORA	-	-	-	35	3	-	-	5	8	50	-	2	103
ANCHOVETA	3709	2602	6474	4602	4196	3283	2160	119	7	119	296	247	27814
ANGUILA	9	15	5	4	4	2	1	1	3	11	4	2	61
BACALAO DE PROFUNDIDAD	4	7	12	29	59	31	12	19	7	6	5	5	196
BESUGO	-	-	2	-	-	-	-	2	-	-	-	-	4
BLANQUILLO	-	-	-	-	-	-	1	3	4	2	2	2	14
CABALLA	138	65	35	9	48	162	1	46	5	13	-	100	622
CABINZA	-	-	-	-	-	-	-	-	-	-	-	68	68
CABRILLA	-	-	-	-	-	3	-	-	-	-	-	-	3
COJINOBA DEL NORTE	3	1	-	-	-	-	1	37	16	28	0	9	95
CONGRIO COLORADO	13	27	4	3	4	4	3	3	2	10	5	4	82
CONGRIO DORADO	1	-	-	-	-	-	-	-	-	-	-	-	1
CONGRIO NEGRO	2	-	1	-	-	2	3	1	5	6	6	4	30
CORVINA	6	3	2	-	1	1	1	1	-	-	2	-	17
JUREL	802	6387	5428	2669	1094	2009	4714	8942	1792	463	169	631	35100
LENGUADO	5	8	6	5	4	2	2	2	2	2	2	2	42
LISA	-	-	-	-	-	-	-	1	-	-	5	-	6
MACHUELO O TRITRE	-	-	-	5	-	3	15	8	-	12	46	10	99
MERLUZA COMUN	146	128	81	95	99	157	75	168	141	143	172	88	1493
PALOMETA	16	27	12	4	-	-	-	-	-	2	1	6	68
PEJEGALLO	-	-	-	-	-	-	3	5	5	4	4	3	24
PEJEPERRO	1	-	-	-	2	-	-	-	-	-	-	-	3
PESCADO NO CLASIFICADO	-	-	-	-	-	-	8	-	-	-	-	-	8
REINETA	-	-	143	153	261	127	91	41	16	9	8	5	854
ROLLIZO	2	2	1	1	3	1	1	-	-	1	1	1	14
SARDINA	234	282	883	125	20	57	243	102	14	101	536	293	2890
SIERRA	16	9	41	11	1	37	7	1	-	1	4	2	130
T:BUROO O MARRAJO	-	-	-	1	-	-	-	1	6	-	2	2	12
TURBOT	2	1	1	2	1	1	2	2	2	3	10	5	32
VIEJA O MULATA	1	1	2	-	-	-	2	1	1	1	-	-	9
ALMEJA	2	17	86	62	113	174	244	193	129	214	127	50	1411
CALAMAR	-	-	-	-	-	-	1	-	-	-	-	-	1
CARACOL RUBIO	10	7	6	5	4	-	5	4	2	9	14	11	77
CARACOL TEGULA	9	4	3	2	-	9	3	-	10	3	4	3	50
CULENGÜE	37	16	18	4	-	-	-	-	-	4	-	-	79
CHITON O APRETADOR	-	-	-	-	-	3	-	3	-	1	-	2	9
CHOSHA	1	2	1	-	-	-	1	1	-	-	-	-	6
CHOLGA	-	-	-	-	6	6	4	2	-	10	-	-	28
CHORITO	-	-	-	-	-	-	2	-	-	-	-	-	2
HUEPO O NAVAJA DE MAR	-	1	-	-	-	-	-	-	-	-	-	-	1
LAPA	19	16	23	23	75	119	98	39	26	76	62	82	658
LOCO	-	-	-	-	-	-	-	203	87	44	17	-	351
MACHA	82	272	265	335	393	458	431	278	223	250	272	404	3663
OSTION DEL NORTE	358	299	459	297	313	161	217	361	613	971	847	959	5855
OSTRA DEL PACIFICO	1	184	14	37	-	-	-	-	-	-	-	-	236
PULPO	-	-	-	-	13	9	6	5	-	-	-	-	33
TUMBAAO	100	84	-	-	-	-	-	-	92	100	124	50	550
CAMARON NAILON	545	634	531	361	228	214	287	351	1	576	384	10	4122
GAMBA	-	-	-	-	1	-	1	1	-	1	1	-	5
JAIBA NO CLASIFICADA	-	-	-	-	-	-	-	4	-	-	-	-	4
JAIBA MORA	4	3	8	3	6	4	8	1	3	5	1	1	47
JAIBA PELUDA O PACHONA	4	5	7	8	5	2	5	4	2	2	2	2	48
JAIBA REMADORA	-	-	2	1	1	-	1	1	-	-	1	1	8
LANGOSTINO AMARILLO	1	5	19	635	947	811	607	542	1127	381	871	264	6210
PICOROCO	3	3	3	4	4	2	3	1	2	3	2	1	31
ERIZO	-	1	3	2	8	168	529	99	1	1	-	-	812
PIURE	186	123	237	122	71	83	63	41	28	31	25	46	1056
TOTAL ALGAS	4415	4107	5232	4602	3749	4029	2817	931	3363	4767	4758	6123	48893
TOTAL PESCADOS	5110	9565	13133	7753	5800	5882	7346	9511	2036	987	1280	1491	69894
TOTAL MOLUSCOS	619	902	875	765	917	939	1012	1089	1182	1682	1467	1561	13010
TOTAL CRUSTACEOS	557	650	570	1012	1192	1033	912	905	1135	968	1262	279	10475
TOTAL OTRAS ESPECIES	186	124	240	124	79	251	592	140	29	32	25	46	1868
TOTAL	10887	15348	20050	14256	11737	12134	12879	12576	7745	6436	8792	9500	144140

**V REGION, DESEMBARQUE TOTAL 1996
 POR ESPECIE Y MES
 (en toneladas)**

ESPECIE	ENE	FEB	MAR	ABR	MAY	JUN	JUL	AGO	SEP	OCT	NOV	DIC	TOTAL
CHASCA	-	-	-	-	1	1	-	-	-	-	-	1	3
CHASCON	303	-	683	637	418	349	138	211	48	335	490	451	4041
HUIRO	-	-	-	-	63	-	-	-	-	-	-	-	63
LUGA-LUGA	-	-	1	-	-	-	-	-	-	-	-	-	1
PELILLO	22	41	-	-	-	-	-	-	24	-	27	29	143
ALBACORA	-	3	4	85	90	85	19	21	11	9	-	-	307
ANCHOVETA	5179	43869	20289	3119	2826	1119	-	27	20	5	16	35	76504
ANGUILA	8	7	4	4	4	0	-	2	1	2	3	4	39
ATUN ALETA AMARILLA	-	-	-	6	5	2	-	1	-	-	3	7	24
ATUN ALETA LARGA	8	6	3	-	-	-	3	-	-	-	-	-	20
ATUN OJOS GRANDES	2	2	1	1	-	-	-	-	-	-	-	10	16
BACALAO DE J.FERNANDEZ	3	1	2	2	2	2	1	2	2	2	2	2	23
BACALAO DE PROFUNDIDAD	25	24	11	12	5	8	27	25	17	47	41	81	321
BLANQUILLO	1	-	-	1	1	1	-	-	4	2	-	-	10
BRECA	13	11	8	6	1	-	-	-	2	16	14	8	79
CABALLA	1447	554	197	3818	2813	3783	2976	820	-	-	-	-	16408
CABRILLA COMUN	-	2	-	-	-	2	2	-	-	-	3	2	11
COJINOBA DEL NORTE	2	2	1	2	-	-	5	2	10	4	-	2	30
CONGRIO COLORADO	26	36	11	12	6	4	9	5	10	6	4	7	136
CONGRIO DORADO	9	13	7	3	6	5	4	14	7	7	5	19	99
CONGRIO NEGRO	35	43	15	21	11	6	11	7	6	3	5	8	171
CORVINA	34	34	15	9	6	4	15	12	13	19	18	7	186
DORADO	1	-	5	-	-	-	-	-	-	-	-	-	6
JUREL	80975	36825	65411	130533	108399	74253	91271	108819	290	46	292	12727	710841
LENGUADO	3	4	2	2	-	-	3	3	6	4	5	5	37
LISA	-	2	-	-	-	-	3	2	2	2	6	-	17
MACHUELCO TRITRE	7	-	-	-	-	-	-	-	-	-	-	-	7
MERLUZA COMUN	2447	2162	2728	2374	2202	2248	2504	2952	2047	3650	2865	1967	30146
MERLUZA DE COLA	-	1030	-	-	-	-	20	-	-	-	1283	16	2349
NANUE	1	3	-	1	1	1	4	3	-	2	-	2	18
PALOMETA	1	2	1	-	-	-	-	-	-	2	-	2	8
PAMPANITO	2	2	2	2	-	-	-	-	-	-	-	1	9
PEJEGALLO	12	6	5	2	3	2	1	9	40	6	9	10	105
PEJESAPO	-	-	-	2	-	-	-	-	-	-	-	-	2
PESCADO NO CLASIFICADO	3	2	-	-	1	-	1	-	-	-	-	1	8
REINETA	210	282	395	285	406	419	462	341	227	620	392	223	4262
REMOREMO	-	-	-	-	-	-	-	1	-	-	-	-	1
ROBALO	-	-	3	-	-	-	-	-	-	-	-	-	3
SARDINA	36	242	637	144	59	-	143	73	26	101	43	31	1535
SARDINA COMUN	8	2970	44	10	55	66	547	13	2	7	-	-	3722
SIERRA	40	23	32	40	55	65	62	40	4	4	4	11	380
TIBURON O MARRAJO	22	25	1	3	4	4	-	1	-	-	-	9	69
TOLLO	9	8	4	-	-	-	4	2	3	4	9	3	46
TOREMO	1	-	-	-	-	-	-	-	-	-	1	1	3
TRUCHA ARCO IRIS	10	4	3	5	4	6	3	6	6	9	1	7	64
TURBOT	3	-	6	-	4	3	11	14	22	23	24	26	136
VIDRIOLA	1	1	1	1	-	-	-	-	-	-	-	1	5
VIEJA O MULATA	-	-	2	1	-	-	-	-	-	-	-	1	4
ABALON	4	3	-	-	-	1	-	-	-	-	-	-	8
ALMEJA	73	60	33	35	30	19	28	22	28	34	37	36	435
CARACOL LOCATE	-	-	-	-	-	-	-	-	-	1	-	-	1
CARACOL TEGULA	2	2	1	2	1	-	-	1	4	2	1	2	20
CARACOL TRUMULCO	-	-	-	-	-	-	-	-	-	-	1	-	1
CHORITO	3	2	4	10	2	9	6	-	9	37	3	9	96
CHORO	7	12	6	2	24	14	24	14	12	0	11	1	127
LAPA	13	9	11	24	10	26	23	5	16	36	12	27	212
LOCO	-	-	-	-	-	-	-	102	23	25	6	-	156
MACHA	54	50	32	40	18	12	20	14	5	7	16	2	270
OSTION DEL NORTE	-	-	5	-	-	-	-	2	1	1	-	-	9
OSTRA CHILENA	-	-	-	1	-	1	1	1	1	1	-	-	5
OSTRA DEL PACIFICO	4	5	4	5	-	3	4	1	4	4	12	6	52
CAMARON NAILON	442	325	387	302	429	418	446	478	-	416	273	-	3916
GAMBA	-	-	-	-	-	-	-	1	4	-	3	2	10

**V REGION, DESEMBARQUE TOTAL 1996
POR ESPECIE Y MES
(en toneladas)**

ESPECIE	ENE	FEB	MAR	ABR	MAY	JUN	JUL	AGO	SEP	OCT	NOV	DIC	TOTAL
JAIBA LIMON	-	-	-	-	2	1	-	-	-	-	-	-	3
JAIBA MORA	5	11	9	7	10	14	13	3	4	2	3	3	84
JAIBA PELUDA O PACHONA	-	2	1	-	1	1	1	2	5	2	3	3	21
LANGOSTA DE J FERNANDEZ	6	3	4	3	-	-	-	-	2	4	5	9	36
LANGOSTINO AMARILLO	-	-	-	-	5	-	8	27	33	-	-	-	73
LANGOSTINO COLORADO	-	-	-	-	280	433	271	225	516	266	-	-	1991
PICOROCO	-	1	-	2	2	3	2	1	4	1	2	5	23
ERIZO	2	3	1	3	25	28	14	17	2	1	-	-	96
PIURE	11	7	6	15	5	7	12	1	3	4	5	6	82
TOTAL ALGAS	325	41	664	637	482	350	136	211	72	335	517	481	4251
TOTAL PESCADOS	90584	88200	89850	140506	117969	82066	98111	113217	2778	4602	5048	15236	848167
TOTAL MOLUSCOS	160	143	96	119	85	85	110	161	103	148	99	83	1392
TOTAL CRUSTACEOS	453	342	401	314	729	870	741	737	568	691	289	22	6157
TOTAL OTRAS ESPECIES	13	10	7	18	30	35	26	18	5	5	5	6	178
TOTAL	91535	88736	91018	141594	119295	83406	99124	114344	3526	5781	5958	15828	860145

**V REGION, QUINTERO, DESEMBARQUE TOTAL 1996
 POR ESPECIE Y MES
 (en toneladas)**

ESPECIE	ENE	FEB	MAR	ABR	MAY	JUN	JUL	AGO	SEP	OCT	NOV	DIC	TOTAL
CHASCON	303	-	663	637	418	349	136	211	48	324	490	451	4030
HUIRO	-	-	-	-	63	-	-	-	-	-	-	-	63
PELILLO	22	41	-	-	-	-	-	-	24	-	27	29	143
ALBACORA	-	-	1	5	2	1	1	2	-	-	-	-	12
BACALAO DE PROFUNDIDAD	4	5	4	2	1	1	7	6	1	-	-	-	31
CABRILLA COMUN	-	2	-	-	-	2	1	-	-	-	3	2	10
COJINOBA DEL NORTE	-	-	-	-	-	-	3	-	10	4	-	1	18
CONGRIO COLORADO	13	11	3	1	-	1	2	1	6	1	1	2	42
CONGRIO DORADO	2	2	-	1	2	-	1	4	6	1	1	3	23
CONGRIO NEGRO	12	10	4	1	1	-	1	2	-	-	2	-	33
CORVINA	10	9	5	3	2	-	4	-	-	7	2	-	42
JUREL	7968	2099	3062	7116	6725	6151	5879	-	-	42	5	-	38847
LENGUADO	-	1	-	-	-	-	-	-	2	-	-	2	5
LISA	-	-	-	-	-	-	-	-	-	-	1	-	1
MERLUZA COMUN	113	148	171	241	186	201	184	341	512	422	298	197	3014
PALOMETA	-	2	1	-	-	-	-	-	-	2	-	2	7
PEJEGALLO	-	-	-	-	-	-	-	-	-	-	1	1	2
REINETA	66	111	79	61	130	95	70	11	28	73	17	23	764
SARDINA	-	120	47	-	24	-	-	-	-	60	12	12	275
SARDINA COMUN	-	-	-	-	-	9	4	13	-	-	-	-	26
SIERRA	7	4	17	22	30	23	16	17	-	-	-	-	136
TIBURON O MARRAJO	4	3	1	-	-	-	-	-	-	-	-	-	8
TOLLO	-	-	-	-	-	-	-	-	-	1	-	1	2
TRUCHA ARCO IRIS	10	4	3	5	4	6	3	6	6	9	1	7	64
TURBOT	3	-	6	-	4	3	11	14	22	23	24	26	136
VIEJA O MULATA	-	-	-	-	-	-	-	-	-	-	-	1	1
ALMEJA	1	-	-	-	-	1	-	2	1	-	2	1	8
CARACOL LOCATE	-	-	-	-	-	-	-	-	-	1	-	-	1
CARACOL TEGULA	-	-	-	-	-	-	-	-	3	-	-	-	3
CARACOL TRUMULCO	-	-	-	-	-	-	-	-	-	-	1	-	1
CHORITO	3	2	4	10	-	9	8	-	9	37	3	9	94
CHORO	-	-	-	-	-	2	1	-	-	-	-	1	4
LAPA	2	2	3	9	6	15	17	2	9	24	9	15	113
LOCO	-	-	-	-	-	-	-	39	17	16	-	-	72
MACHA	46	43	28	40	18	12	15	2	2	2	4	2	214
OSTION DEL NORTE	-	-	5	-	-	-	-	2	1	1	-	-	9
OSTRA CHILENA	-	-	-	1	-	1	1	-	1	1	-	-	5
OSTRA DEL PACIFICO	4	5	4	5	-	3	4	1	4	4	12	6	52
CAMARON NAILON	336	290	355	283	373	342	333	425	-	301	193	-	3233
GAMBA	-	-	-	-	-	-	-	1	4	-	3	2	10
JAIBA MORA	5	9	2	5	2	1	2	1	1	1	2	1	32
JAIBA PELLUDA O PACHONA	-	2	1	-	1	1	1	2	5	2	3	3	21
PICOROCO	-	1	-	2	2	3	2	1	4	1	2	5	23
ERIZO	2	3	1	1	24	18	11	17	1	-	-	-	78
PIURE	8	7	4	3	2	2	4	1	2	3	4	4	44
TOTAL ALGAS	325	41	663	637	481	349	136	211	72	324	517	480	4236
TOTAL PESCADOS	8212	2531	3404	7458	7111	6493	5987	417	593	645	368	280	43499
TOTAL MOLUSCOS	56	52	44	65	24	43	46	48	47	86	31	34	576
TOTAL CRUSTACEOS	343	302	358	290	378	347	338	430	14	305	203	11	3319
TOTAL OTRAS ESPECIES	10	10	5	4	26	20	15	18	3	3	4	4	122
TOTAL	8946	2936	4474	8454	8020	7252	6522	1124	729	1363	1123	809	51752

**V REGION, VALPARAISO, DESEMBARQUE TOTAL 1996
POR ESPECIE Y MES
(en toneladas)**

ESPECIE	ENE	FEB	MAR	ABR	MAY	JUN	JUL	AGO	SEP	OCT	NOV	DIC	TOTAL
CHASCA	-	-	-	-	1	1	-	-	-	-	-	1	3
CHASCON	-	-	-	-	-	-	-	-	-	11	-	-	11
LUGA-LUGA	-	-	1	-	-	-	-	-	-	-	-	-	1
ALBACORA	-	3	1	17	20	34	6	3	11	9	-	-	104
ANCHOVETA	-	284	-	-	-	244	-	-	20	-	-	-	548
ANGUILA	8	7	4	4	4	-	-	-	1	2	3	4	37
ATUN ALETA AMARILLA	-	-	-	6	5	2	-	1	-	-	3	7	24
ATUN ALETA LARGA	8	6	3	-	-	-	3	-	-	-	-	-	20
ATUN OJOS GRANDES	2	2	1	1	-	-	-	-	-	-	-	10	16
BACALAO DE J FERNANDEZ	3	1	2	2	2	2	1	2	2	2	2	2	23
BACALAO DE PROFUNDIDAD	4	7	1	3	2	-	14	9	12	33	34	48	167
BLANQUILLO	-	-	-	-	1	-	-	-	-	2	-	-	3
BRECA	13	11	8	6	1	-	-	-	2	16	14	8	79
CABALLA	4	-	-	-	-	-	-	-	-	-	-	-	4
CABRILLA COMUN	-	-	-	-	-	-	1	-	-	-	-	-	1
COJINOBA DEL NORTE	1	2	1	2	-	-	2	2	-	-	-	-	10
CONGRIO COLORADO	3	9	4	5	5	2	6	2	2	3	2	3	46
CONGRIO DORADO	3	4	3	-	-	-	-	-	-	-	2	7	19
CONGRIO NEGRO	5	7	3	5	6	2	2	-	5	1	-	1	37
CORVINA	14	11	5	6	3	4	7	4	4	6	3	3	70
JUREL	60	42	35	27	7	1	-	-	-	2	4	7	185
LENGUADO	2	2	2	2	-	-	2	3	3	4	4	2	26
MERLUZA COMUN	633	709	1255	999	816	676	1024	1003	748	879	735	674	10151
NANUE	1	3	-	1	1	1	4	3	-	2	-	2	18
PAMPANITO	2	2	2	2	-	-	-	-	-	0	-	1	9
PEJEGALLO	2	2	1	1	-	-	-	-	-	1	1	1	9
PEJESAPO	-	-	-	2	-	-	-	-	-	-	-	-	2
PESCADO NO CLASIFICADO	3	2	-	-	1	-	1	-	-	-	-	1	8
REINETA	132	154	315	218	265	236	229	201	149	426	247	177	2749
REMOREMO	-	-	-	-	-	-	-	1	-	-	-	-	1
SARDINA	18	48	12	44	35	-	42	60	26	41	31	19	376
SARDINA COMUN	-	60	-	-	12	25	-	-	-	-	-	-	97
SIERRA	29	18	12	16	21	32	28	23	4	4	4	10	201
TIBURON O MARRAJO	18	22	-	2	1	2	-	-	-	-	-	9	54
TOLLO	2	3	1	-	-	-	-	-	-	-	1	0	7
TOREMO	1	0	-	-	-	-	-	-	-	-	1	1	3
VIDRIOLA	1	1	1	1	-	-	-	-	-	-	-	1	5
VIEJA O MULATA	-	-	2	1	-	-	-	-	-	-	-	-	3
CARACOL TEGULA	2	2	1	2	1	-	1	-	-	1	-	1	11
CHORITO	-	-	-	-	2	-	-	-	-	-	-	-	2
LAPA	10	5	7	14	3	10	4	-	5	9	-	10	77
LOCO	-	-	-	-	-	-	-	43	3	4	2	-	52
CAMARON NAILON	87	17	32	18	37	41	57	23	-	72	71	-	455
JAIBA LIMON	-	-	-	-	2	1	-	-	-	-	-	-	3
JAIBA MORA	-	1	7	2	6	13	11	1	2	1	1	2	47
LANGOSTA DE J FERNANDEZ	6	3	4	3	-	-	-	-	2	4	5	9	36
LANGOSTINO AMARILLO	-	-	-	-	5	-	-	16	30	-	-	-	51
LANGOSTINO COLORADO	-	-	-	-	158	16	-	-	15	-	-	-	189
ERIZO	-	-	-	2	-	6	3	-	1	1	-	-	13
PIURE	-	-	2	12	3	5	6	-	1	-	-	2	31
TOTAL ALGAS	0	0	1	0	1	1	0	0	0	11	0	1	15
TOTAL PESCADOS	972	1422	1674	1373	1208	1263	1372	1317	989	1433	1091	998	15112
TOTAL MOLUSCOS	12	7	8	16	6	10	5	43	8	14	2	11	142
TOTAL CRUSTACEOS	93	21	43	23	208	71	68	40	49	77	77	11	781
TOTAL OTRAS ESPECIES	0	0	2	14	3	11	9	0	2	1	0	2	44
TOTAL	1077	1450	1728	1426	1426	1356	1454	1400	1048	1538	1170	1023	16094

V REGION, SAN ANTONIO, DESEMBARQUE TOTAL 1996
POR ESPECIE Y MES
 (en toneladas)

ESPECIE	ENE	FEB	MAR	ABR	MAY	JUN	JUL	AGO	SEP	OCT	NOV	DIC	TOTAL
ALBACORA	-	-	2	63	88	30	12	16	-	-	-	-	191
ANCHOVETA	5178	43585	20289	3119	2826	875	-	27	-	5	16	35	75956
ANGUILA	-	-	-	-	-	-	-	2	-	-	-	-	2
BACALAO DE PROFUNDIDAD	17	12	6	7	2	5	6	10	4	14	7	33	123
BLANQUILLO	1	-	-	1	-	1	-	-	4	-	-	-	7
CABALLA	1443	554	197	3818	2813	3783	2976	820	-	-	-	-	16404
COJINOBA DEL NORTE	1	-	-	-	-	-	-	-	-	-	-	1	2
CONGRIO COLORADO	10	16	4	6	1	1	1	2	2	2	1	2	48
CONGRIO DORADO	4	7	4	2	4	5	3	10	1	8	2	9	57
CONGRIO NEGRO	18	26	8	15	4	4	8	5	1	2	3	7	101
CORVINA	10	14	5	-	1	-	4	8	9	6	13	4	74
DORADO	1	-	5	-	-	-	-	-	-	-	-	-	6
JUREL	72947	34684	82314	123390	102667	68101	85592	108819	290	2	283	12720	671809
LENGUADO	1	1	-	-	-	-	1	-	1	-	1	1	6
LISA	-	2	-	-	-	-	3	2	2	2	5	-	16
MACHUELO O TRITRE	7	-	-	-	-	-	-	-	-	-	-	-	7
MERLUZA COMUN	1701	1305	1302	1134	1200	1371	1296	1608	787	2349	1832	1096	16981
MERLUZA DE COLA	-	1030	-	-	-	-	20	-	-	-	1283	16	2349
PALOMETA	1	-	-	-	-	-	-	-	-	-	-	-	1
PEJEGALLO	10	4	4	1	3	2	1	9	40	5	7	8	94
REINETA	12	17	1	6	11	88	163	129	50	121	128	23	749
ROBALO	-	-	3	-	-	-	-	-	-	-	-	-	3
SARDINA	18	74	578	100	-	-	101	13	-	-	-	-	884
SARDINA COMUN	8	2910	44	10	43	32	543	-	2	7	-	-	3599
SIERRA	4	1	3	2	4	10	18	-	-	-	-	1	43
TIBURON O MARRAJO	-	-	-	1	3	2	-	1	-	-	-	-	7
TOLLO	7	5	3	-	-	-	4	2	3	3	8	2	37
ABALON	4	3	-	-	-	1	-	-	-	-	-	-	8
ALMEJA	72	60	33	35	30	18	28	20	27	34	35	35	427
CARACOL TEGULA	-	-	-	-	-	-	1	1	1	1	1	1	6
CHORO	7	12	6	2	24	12	23	14	12	-	11	-	123
LAPA	1	2	1	1	1	1	2	3	2	3	3	2	22
LOCO	-	-	-	-	-	-	-	20	3	5	4	-	32
MACHA	8	7	4	-	-	-	5	12	3	5	12	-	56
CAMARON NAILON	17	18	-	1	19	35	56	30	-	43	9	-	228
JAIBA MORA	-	1	-	-	2	-	-	1	1	-	-	-	5
LANGOSTINO AMARILLO	-	-	-	-	-	-	8	11	3	-	-	-	22
LANGOSTINO COLORADO	-	-	-	-	122	417	271	225	501	266	-	-	1802
CRIZO	-	-	-	-	1	4	-	-	-	-	-	-	5
PIURE	3	-	-	-	-	-	2	-	-	1	1	-	7
TOTAL PESCADOS	81400	84247	84772	131675	109650	74310	90752	111483	1196	2524	3589	13958	789556
TOTAL MOLUSCOS	92	84	44	38	55	32	59	70	48	48	66	38	674
TOTAL CRUSTACEOS	17	19	0	1	143	452	335	267	505	309	9	0	2057
TOTAL OTRAS ESPECIES	3	0	0	0	1	4	2	0	0	1	1	0	12
TOTAL	81512	84350	84816	131714	109849	74798	91148	111820	1749	2882	3865	13996	792299

**VI REGION, DESEMBARQUE TOTAL 1996
POR ESPECIE Y MES
(en toneladas)**

ESPECIE	ENE	FEB	MAR	ABR	MAY	JUN	JUL	AGO	SEP	OCT	NOV	DIC	TOTAL
COCHAYUYO	98	59	28	8	4	4	1	-	5	17	19	21	264
CHASCA	64	68	38	24	6	1	1	9	8	66	36	63	384
CHASCON	-	-	-	-	-	-	-	-	16	91	58	29	194
HUIRO	4	6	7	-	-	-	-	-	-	3	-	3	23
LUCHE	-	1	-	-	-	-	-	-	-	1	1	-	3
LUGA-LUGA	53	79	64	15	2	14	1	23	9	31	35	46	372
CONGRIO COLORADO	3	3	1	2	2	1	1	-	-	-	-	2	15
CONGRIO NEGRO	5	1	-	-	-	-	-	-	-	-	-	3	9
CORVINA	13	8	3	-	-	1	1	2	-	1	1	7	37
LENGUADO	1	-	-	-	1	-	-	-	-	-	-	1	3
LISA	6	5	4	2	2	5	5	9	-	6	-	-	44
MERLUZA COMUN	22	30	14	6	3	7	14	2	-	31	50	25	204
PEJEGALLO	1	-	-	1	1	-	-	-	-	-	1	1	5
ROBALO	2	4	2	4	2	2	2	2	-	1	-	-	21
TOLLO	-	-	-	-	-	-	-	-	-	1	1	2	4
CHOLGA	-	-	-	-	-	-	-	1	-	-	-	-	1
CHORO	2	5	6	7	9	9	9	22	-	-	-	-	69
LOCO	-	-	-	-	-	-	-	-	1	-	1	-	2
JAIBA MORA	-	-	-	-	-	-	-	-	-	1	-	-	1
ERIZO	-	-	-	-	-	-	-	1	-	-	-	-	1
PIURE	4	2	1	2	3	3	2	4	-	1	1	1	24
TOTAL ALGAS	219	213	137	47	12	19	3	32	38	209	149	162	1240
TOTAL PESCADOS	53	51	24	15	11	16	23	15	0	40	53	41	342
TOTAL MOLUSCOS	2	5	6	7	9	9	9	23	1	0	1	0	72
TOTAL CRUSTACEOS	0	0	0	0	0	0	0	0	0	1	0	0	1
TOTAL OTRAS ESPECIES	4	2	1	2	3	3	2	5	0	1	1	1	25
TOTAL	278	271	168	71	35	47	37	75	39	251	204	204	1680

**VII REGION, DESEMBARQUE TOTAL 1996
 POR ESPECIE Y MES
 (en toneladas)**

ESPECIE	ENE	FEB	MAR	ABR	MAY	JUN	JUL	AGO	SEP	OCT	NOV	DIC	TOTAL
COCHAYUYO	-	-	-	-	-	2	3	-	-	-	-	-	5
CHASCA	11	4	-	-	-	-	-	-	-	-	-	-	15
CHICOREA DE MAR	-	-	-	-	3	-	-	-	-	-	-	-	3
LUGA-LUGA	25	39	-	-	-	-	-	-	-	-	-	-	64
ALBACORA	-	-	-	30	27	11	3	-	-	-	-	-	71
BACALAO DE PROFUNDIDAD	18	21	30	46	29	14	27	34	43	31	16	74	383
COJINOBA DEL NORTE	11	13	12	19	19	29	8	5	3	-	-	-	119
CONGRIO COLORADO	3	7	1	2	15	-	-	3	3	25	2	33	94
CONGRIO DORADO	3	11	5	2	6	6	13	18	50	30	25	30	199
CONGRIO NEGRO	106	92	86	51	23	5	11	10	13	10	25	40	472
CORVINA	38	39	30	18	48	39	17	22	22	12	7	11	303
JUREL	7	7	9	16	6	6	5	4	1	-	-	4	65
LENGUADO	13	13	3	1	1	-	-	-	-	-	-	15	46
LISA	6	5	5	1	7	15	5	8	6	9	3	7	77
MERLUZA COMUN	92	144	175	147	207	225	229	131	183	102	36	28	1699
PEJEGALLO	13	29	11	8	4	5	1	5	2	20	-	2	100
PEJERREY DE MAR	3	2	1	0	4	3	1	1	1	-	6	-	22
REINETA	9	4	7	9	10	5	3	33	4	3	0	1	88
ROBALO	8	9	6	1	13	14	10	13	9	14	5	7	109
RONCACHO	-	1	2	-	-	-	-	-	-	-	-	-	3
SIERRA	-	5	7	21	31	23	16	14	2	-	-	3	122
TIBURON O MARRAJO	-	-	-	-	-	-	1	-	-	-	-	-	1
TOLLO	22	23	15	3	2	1	-	1	2	-	2	2	73
TRUCHA ARCO IRIS	1	1	1	14	-	-	-	-	-	14	1	11	43
ALMEJA	-	-	-	-	2	-	-	-	2	-	-	-	4
CHOLGA	321	281	58	91	70	54	24	54	45	-	-	-	998
CHORO	1	-	-	2	2	3	1	3	-	-	-	-	12
LAPA	3	2	-	1	8	1	-	-	1	4	4	1	25
LOCO	-	-	-	-	-	9	-	-	-	-	-	-	9
MACHA	21	15	27	23	76	12	6	4	8	32	85	30	339
JAIBA NO CLASIFICADA	-	-	-	2	-	-	1	-	-	4	20	4	31
JAIBA MORA	-	-	-	-	4	1	-	-	-	-	-	1	6
JAIBA PELUDA O PACHONA	3	3	0	1	4	1	-	-	1	-	-	1	14
JAIBA REMADORA	26	22	5	11	12	6	2	4	15	3	-	26	132
PICOROCO	-	-	-	-	5	-	-	-	-	-	-	-	5
ERIZO	-	-	1	1	2	1	5	-	2	1	-	-	13
PIURE	320	300	25	56	39	47	25	43	48	96	48	100	1147
TOTAL ALGAS	36	43	0	0	3	2	3	0	0	0	0	0	87
TOTAL PESCADOS	353	426	406	389	452	401	350	302	344	270	128	268	4089
TOTAL MOLUSCOS	346	298	85	117	158	79	31	61	56	36	89	31	1387
TOTAL CRUSTACEOS	29	25	5	14	25	8	3	4	16	7	20	32	188
TOTAL OTRAS ESPECIES	320	300	26	57	41	48	30	43	50	97	48	100	1160
TOTAL	1084	1092	522	577	679	538	417	410	466	410	285	431	6911

**VII REGION, CONSTITUCION, DESEMBARQUE TOTAL 1996
POR ESPECIE Y MES
(en toneladas)**

ESPECIE	ENE	FEB	MAR	ABR	MAY	JUN	JUL	AGO	SEP	OCT	NOV	DIC	TOTAL
CHICOREA DE MAR	-	-	-	-	3	-	-	-	-	-	-	-	3
ALBACORA	-	-	-	30	27	11	3	-	-	-	-	-	71
BACALAO DE PROFUNDIDAD	18	21	30	46	29	14	27	34	43	31	16	74	383
COJINOBA DEL NORTE	11	13	12	19	19	29	8	5	3	-	-	-	119
CONGRIO COLORADO	-	3	-	-	-	-	-	-	-	1	1	2	7
CONGRIO DORADO	3	11	5	2	6	6	13	18	50	30	25	30	199
CONGRIO NEGRO	106	92	86	51	15	5	11	8	11	10	25	30	450
CORVINA	35	35	30	17	29	27	17	20	21	12	7	10	260
JUREL	7	7	9	16	6	3	5	4	1	-	-	4	62
LENGUADO	13	13	3	1	1	-	-	-	-	-	-	2	33
LISA	6	5	5	1	7	15	5	8	6	9	3	7	77
MERLUZA COMUN	77	128	174	143	196	213	228	128	183	102	36	23	1631
PEJEGALLO	10	26	9	5	2	3	1	3	1	20	-	2	82
PEJERREY DE MAR	3	2	1	-	4	3	1	1	1	-	-	-	16
REINETA	9	4	7	9	10	5	1	33	4	3	-	1	86
ROBALO	8	9	6	1	8	14	10	13	9	14	5	7	104
RONCACHO	-	1	2	-	-	-	-	-	-	-	-	-	3
SIERRA	-	5	6	21	25	16	16	14	2	-	-	3	108
TIBURON O MARRAJO	-	-	-	-	-	-	1	-	-	-	-	-	1
TOLLO	21	23	15	2	2	1	-	1	2	-	2	2	71
TRUCHA ARCO IRIS	1	1	1	14	-	-	-	-	-	14	1	11	43
CHOLGA	1	1	-	2	8	11	8	11	12	-	-	-	54
CHORO	-	-	-	-	1	3	1	2	-	-	-	-	7
MACHA	21	15	27	23	76	12	6	4	8	32	85	30	339
JAIBA NO CLASIFICADA	-	-	-	-	-	-	-	-	-	-	-	3	3
ERIZO	-	-	-	-	-	-	4	-	2	-	-	-	6
PIURE	-	-	-	-	2	2	2	1	-	2	1	2	12
TOTAL ALGAS	0	0	0	0	3	0	0	0	0	0	0	0	3
TOTAL PESCADOS	328	399	401	378	386	365	347	290	337	246	121	208	3806
TOTAL MOLUSCOS	22	16	27	25	85	26	15	17	20	32	85	30	400
TOTAL CRUSTACEOS	0	0	0	0	0	0	0	0	0	0	0	3	3
TOTAL OTRAS ESPECIES	0	0	0	0	2	2	6	1	2	2	1	2	18
TOTAL	350	415	428	403	476	393	368	308	359	280	207	243	4230

**VII REGION, PELLUHUE, DESEMBARQUE TOTAL 1996
 POR ESPECIE Y MES
 (en toneladas)**

ESPECIE	ENE	FEB	MAR	ABR	MAY	JUN	JUL	AGO	SEP	OCT	NOV	DIC	TOTAL
CHASCA	11	4	-	-	-	-	-	-	-	-	-	-	15
COCHAYUYO	-	-	-	-	-	2	3	-	-	-	-	-	5
LUGA-LUGA	25	39	-	-	-	-	-	-	-	-	-	-	64
CONGRIO COLORADO	3	4	1	2	15	-	-	3	3	24	1	31	87
CONGRIO NEGRO	-	-	-	-	8	-	-	2	2	-	-	10	22
CORVINA	3	4	-	1	19	12	-	2	1	-	-	1	43
JUREL	-	-	-	-	-	3	-	-	-	-	-	-	3
LENGUADO	-	-	-	-	-	-	-	-	-	-	-	13	13
MERLUZA COMUN	15	16	1	4	11	12	1	3	-	-	-	5	68
PEJEGALLO	3	3	2	3	2	2	-	2	1	-	-	-	18
PEJERREY DE MAR	-	-	-	-	-	-	-	-	-	-	6	-	6
REINETA	-	-	-	-	-	-	2	-	-	-	-	-	2
ROBALO	-	-	-	-	5	-	-	-	-	-	-	-	5
SIERRA	-	-	1	-	6	7	-	-	-	-	-	-	14
TOLLO	1	-	-	1	-	-	-	-	-	-	-	-	2
ALMEJA	-	-	-	-	2	-	-	-	2	-	-	-	4
CHOLGA	320	280	58	89	62	43	16	43	33	-	-	-	944
CHORO	1	-	-	2	1	-	-	1	-	-	-	-	5
LAPA	3	2	-	1	8	1	-	-	1	4	4	1	25
LOCO	-	-	-	-	-	9	-	-	-	-	-	-	9
JAIBA	-	-	-	2	-	-	1	-	-	4	20	1	28
JAIBA MORA	-	-	-	-	4	1	-	-	-	-	-	1	6
JAIBA PELUDA O PACHONA	3	3	-	1	4	1	-	-	1	-	-	1	14
JAIBA REMADORA	26	22	5	11	12	8	2	4	15	3	-	26	132
PICOROCO	-	-	-	-	5	-	-	-	-	-	-	-	5
ERIZO	-	-	1	1	2	1	1	-	-	1	-	-	7
PIURE	320	300	25	56	37	45	23	42	48	94	47	98	1135
TOTAL ALGAS	36	43	0	0	0	2	3	0	0	0	0	0	84
TOTAL PESCADOS	25	27	5	11	66	36	3	12	7	24	7	60	283
TOTAL MOLUSCOS	324	282	58	92	73	53	16	44	36	4	4	1	987
TOTAL CRUSTACEOS	29	25	5	14	25	8	3	4	16	7	20	29	185
TOTAL OTRAS ESPECIES	320	300	26	57	39	46	24	42	48	95	47	98	1142
TOTAL	734	677	94	174	203	145	49	102	107	130	78	188	2881

VIII REGION, DESEMBARQUE TOTAL 1996
POR ESPECIE Y MES
(en toneladas)

ESPECIE	ENE	FEB	MAR	ABR	MAY	JUN	JUL	AGO	SEP	OCT	NOV	DIC	TOTAL
CAROLA	-	2	1	-	-	-	-	-	-	-	3	5	11
COCHAYUYO	-	316	-	84	-	506	-	-	22	67	70	373	1438
CHASCA	2	19	-	-	219	-	-	-	-	6	5	24	275
CHICOREA DE MAR	367	318	276	220	126	67	62	32	12	64	184	304	2032
LUGA-LUGA	3247	2860	1595	827	567	176	31	-	14	182	705	1473	11677
PELILLO	1792	3583	2611	2252	374	515	436	18	23	419	1213	4	13240
ALGA NO CLASIFICADA	-	-	-	-	-	-	-	-	-	-	-	3	3
AGUJILLA	-	-	-	-	-	-	-	1	-	-	-	-	1
ALBACORA	-	-	7	61	40	122	47	8	-	-	-	-	285
ANCHOVETA	60075	58379	44418	23053	12807	7309	4503	5345	21240	25029	7338	14828	284324
ATUN ALETA LARGA	-	-	-	-	1	-	-	-	-	-	-	-	1
BACALAO DE PROFUNDIDAD	148	29	101	122	48	105	77	250	140	111	125	145	1401
BESUGO	10	-	4	-	6	2	16	62	111	10	16	272	509
BLANQUILLO	8	13	6	2	2	14	21	9	6	7	2	3	93
CABALLA	17	3	2	4	-	-	-	-	7	5	-	25	63
CABINZA	-	-	-	1	-	-	-	-	-	-	-	-	1
CABRILLA	1	-	-	-	-	-	-	-	-	-	-	-	1
CABRILLA COMUN	-	1	3	6	2	-	2	-	2	2	2	3	23
COCHINILLA	-	-	-	-	-	-	-	-	-	39	-	30	69
COJINOBA DEL NORTE	-	1	-	-	-	-	5	-	-	8	9	-	23
COJINOBA DEL SUR	-	-	-	-	2	-	-	-	-	-	-	2	4
CONGRIO COLORADO	21	23	24	27	20	21	20	15	12	22	24	19	248
CONGRIO DORADO	60	45	33	38	30	60	95	58	108	79	63	130	799
CONGRIO NEGRO	39	101	48	48	40	20	22	14	16	41	128	85	602
CORVINA	30	17	13	17	18	8	24	6	5	5	6	7	156
DORADO	-	-	-	-	-	-	-	-	-	-	-	-	1
JUREL	279877	308763	412982	478858	397128	356437	226974	189547	16713	2277	2994	123075	2795625
LENGUADO	4	3	2	1	1	2	-	-	-	3	3	3	22
LISA	2	-	-	1	-	-	-	-	2	-	-	-	5
MACHUELO O TRITRE	439	175	407	534	480	29	2	246	256	1252	69	28	3917
MERLUZA COMUN	4848	4507	5341	5330	5297	5133	5738	4819	517	9133	4927	2492	58082
MERLUZA DE COLA	45351	37630	5072	203	644	-	-	-	18385	68310	96447	86274	358316
PALOMETA	-	-	-	-	-	-	-	-	-	-	-	1	1
PEJEGALLO	21	22	21	71	31	67	154	57	16	42	76	143	721
PEJERREY DE MAR	17	27	14	33	49	60	76	54	33	21	58	48	490
RAYA	1	10	-	36	3	5	11	9	23	25	51	36	210
REINETA	5	14	12	29	69	32	35	5	6	56	49	69	381
ROBALO	13	12	10	11	10	6	8	2	4	1	3	4	84
SARDINA	30	-	138	492	118	204	-	3	514	13	109	-	1621
SARDINA COMUN	86336	86493	68006	26443	8642	11591	17488	11345	30100	36082	12073	46463	441062
SIERRA	-	-	22	11	11	11	18	-	1	-	-	-	74
TIBURON O MARRAJO	-	-	-	-	1	-	-	-	-	-	-	-	1
TOLLO	11	3	-	-	-	1	-	-	1	-	1	4	21
TRUCHA ARCO IRIS	37	33	20	43	44	1	1	37	28	-	-	-	244
ALMEJA	-	-	2	20	5	5	6	24	-	9	14	5	90
CALAMAR	-	5	9	6	-	1	-	-	-	-	1	-	22
CARACOL RUBIO	10	-	1	-	-	-	-	-	-	-	-	-	11
CARACOL TRUMULCO	24	29	2	7	5	14	25	2	3	31	4	-	146
CULENGUE	21	24	-	12	14	15	60	25	18	19	38	21	267
CHOLGA	17	42	28	33	32	20	25	21	33	-	-	-	251
CHORITO	-	-	-	-	7	2	-	-	-	-	-	-	9
CHORO	-	19	6	25	1	18	18	19	9	-	-	-	115
HUEPO O NAVAJA DE MAR	782	525	366	285	118	264	188	162	505	686	580	701	5162
JIBIA O CALAMAR ROJO	-	-	-	-	1	-	-	-	-	-	-	-	1
LAPA	4	2	3	20	9	39	19	6	6	7	6	6	127
LOCO	-	-	10	108	55	52	-	-	-	-	-	-	225
MACHA	21	10	6	3	1	5	7	10	7	17	38	18	143
NAVAJUELA	50	55	77	99	136	291	460	314	353	270	225	157	2487
TUMBAO	38	34	23	37	58	56	114	53	25	22	39	32	531
CAMARON NAILON	211	181	294	303	268	217	179	132	-	324	137	1	2247
JAIBA NO CLASIFICADA	-	-	-	-	1	-	-	-	-	-	-	-	1
JAIBA MARMOLA	19	22	13	10	6	11	13	16	7	7	9	1	134
JAIBA MORA	-	-	-	2	6	-	-	-	-	-	-	-	8

**VIII REGION, DESEMBARQUE TOTAL 1996
 POR ESPECIE Y MES
 (en toneladas)**

ESPECIE	ENE	FEB	MAR	ABR	MAY	JUN	JUL	AGO	SEP	OCT	NOV	DIC	TOTAL
JAIBA PANCHOTE	-	1	2	2	1	4	1	2	2	1	2	5	23
JAIBA PELUDA O PACHONA	25	32	23	25	27	23	33	20	29	33	19	34	323
JAIBA REINA	27	20	17	12	12	18	16	13	15	8	9	8	175
JAIBA REMADORA	11	18	10	5	1	13	-	-	-	-	-	-	58
LANGOSTINO AMARILLO	-	-	-	-	-	-	-	-	-	-	1	-	1
LANGOSTINO COLORADO	-	-	-	314	490	454	861	1091	1677	748	100	-	5735
PICOROCO	67	62	65	67	71	67	56	65	73	47	59	55	754
ERIZO	-	4	-	3	-	12	20	6	-	-	-	-	44
PEPINO DE MAR	55	11	28	10	-	1	-	3	6	1	-	-	115
PIURE	172	181	170	142	143	109	156	128	132	79	108	114	1634
TOTAL ALGAS	5408	7098	4483	3383	1286	1264	529	50	71	738	2180	2186	28676
TOTAL PESCADOS	477401	496304	536707	535475	425544	381240	255337	211892	88246	142573	124573	274189	3949481
TOTAL MOLUSCOS	967	745	533	655	442	782	922	636	959	1061	945	940	9587
TOTAL CRUSTACEOS	360	336	424	740	883	807	1159	1339	1803	1168	336	104	9459
TOTAL OTRAS ESPECIES	227	196	198	155	143	122	176	136	138	80	108	114	1793
TOTAL	484363	504679	542345	540408	428298	384215	258123	214053	91217	145620	128142	277533	3998996

VIII REGION, TOME, DESEMBARQUE TOTAL 1996
POR ESPECIE Y MES
(en toneladas)

ESPECIE	ENE	FEB	MAR	ABR	MAY	JUN	JUL	AGO	SEP	OCT	NOV	DIC	TOTAL
COCHAYUYO	-	316	-	-	-	506	-	-	-	-	-	-	822
CHASCA	2	19	-	-	219	-	-	-	-	-	-	-	240
CHICOREA DE MAR	367	315	202	220	120	67	19	31	12	61	172	273	1859
LUGA-LUGA	515	629	477	299	167	98	-	-	-	-	59	298	2542
PELILLO	-	4	7	-	3	3	-	-	-	-	-	-	17
ANCHOVETA	-	16	24	20	-	-	34	-	-	-	-	-	94
BACALAO DE PROFUNDIDAD	3	-	-	-	-	-	-	-	2	-	1	5	11
CABRILLA COMUN	-	1	3	2	-	-	-	-	-	2	2	3	13
CONGRIO COLORADO	9	5	6	3	5	5	8	4	3	5	3	4	60
CONGRIO NEGRO	3	3	5	4	3	-	-	-	1	-	-	-	19
CORVINA	2	4	3	1	6	2	1	-	1	-	-	-	20
JUREL	8111	6175	10019	9801	9236	7950	5265	4486	484	3	3	3236	64769
MACHUELO O TRITRE	-	-	-	-	-	1	-	-	-	-	-	-	1
MERLUZA COMUN	38	32	17	64	62	82	58	66	66	61	31	-	577
MERLUZA DE COLA	-	-	-	-	-	-	-	-	-	-	796	348	1144
PEJEGALLO	2	3	3	1	2	2	1	-	-	1	2	4	21
PEJERREY DE MAR	3	2	3	4	2	3	1	-	-	-	1	1	20
ROBALO	-	-	-	-	2	1	-	-	-	-	-	-	3
SARDINA	-	-	60	-	-	-	-	-	-	-	-	-	60
SARDINA COMUN	3103	602	188	306	-	950	-	-	-	-	-	612	5761
SIERRA	-	-	-	-	1	6	1	-	-	-	-	-	8
CALAMAR	-	4	-	6	-	-	-	-	-	-	-	-	10
CARACOL THUMULCO	8	-	-	-	-	1	7	1	1	-	-	-	18
CHOLGA	6	14	8	11	9	9	13	7	10	-	-	-	87
HUEPO O NAVAJA DE MAR	-	-	-	-	-	-	-	-	8	18	35	20	81
LAPA	2	2	2	2	1	13	1	-	-	-	1	-	24
NAVAJUELA	38	36	33	26	29	31	9	20	10	8	13	10	263
TUMBAO	18	17	17	16	16	12	16	13	14	15	19	16	189
CAMARON NAILON	148	121	226	232	200	126	119	77	-	69	66	-	1384
JAIBA MARMOLA	-	-	-	-	-	-	-	-	-	-	1	-	1
JAIBA PANCHOTE	-	1	2	2	1	4	1	2	2	1	2	5	23
JAIBA PELUDA O PACHONA	7	7	9	9	9	10	14	8	10	11	9	10	113
JAIBA REINA	-	-	-	1	-	1	1	1	-	-	-	-	4
LANGOSTINO AMARILLO	-	-	-	-	-	-	-	-	-	-	1	-	1
LANGOSTINO COLORADO	-	-	-	314	490	454	861	1017	1207	475	100	-	4918
PICOROCO	4	3	2	3	4	7	1	2	1	1	2	2	32
ERIZO	-	-	-	-	-	1	-	-	-	-	-	-	1
PEPINO DE MAR	-	8	-	10	-	1	-	-	-	-	-	-	19
PIURE	11	9	12	13	11	8	6	8	7	11	12	17	125
TOTAL ALGAS	884	1283	686	519	509	674	19	31	12	61	231	571	5480
TOTAL PESCADOS	11274	6843	10331	10206	9319	9002	5369	4556	557	72	839	4213	72581
TOTAL MOLUSCOS	72	73	60	61	55	66	46	41	43	41	68	46	672
TOTAL CRUSTACEOS	159	132	239	561	704	602	997	1107	1220	557	181	17	6476
TOTAL OTRAS ESPECIES	11	17	12	23	11	10	6	8	7	11	12	17	145
TOTAL	12400	8348	11328	11370	10598	10354	6437	5743	1839	742	1331	4864	85354

VIII REGION, TALCAHUANO, DESEMBARQUE TOTAL 1996
POR ESPECIE Y MES
 (en toneladas)

ESPECIE	ENE	FEB	MAR	ABR	MAY	JUN	JUL	AGO	SEP	OCT	NOV	DIC	TOTAL
CHICOREA DE MAR	-	-	52	-	-	-	-	-	-	-	12	30	94
COCHAYUYO	-	-	-	-	-	-	-	-	-	-	-	-	247
LUGA-LUGA	625	551	600	256	133	17	-	-	-	-	89	309	2580
PELILLO	-	-	-	-	-	-	9	3	12	18	-	-	42
ALGA NO CLASIFICADA	-	-	-	-	-	-	-	-	-	-	-	3	3
ALBACORA	-	-	-	8	2	-	-	-	-	-	-	-	10
ANCHOVETA	5786	4449	3415	2652	1244	715	201	1848	4040	5949	879	381	31559
BACALAO DE PROFUNDIDAD	88	1	89	112	40	14	12	151	8	10	2	46	573
BESUGO	10	-	4	-	6	2	16	62	111	10	16	272	509
BLANQUILLO	2	1	1	2	2	3	13	2	2	2	1	2	33
CABALLA	-	-	-	-	-	-	-	-	7	2	-	-	9
COCHINILLA	-	-	-	-	-	-	-	-	-	7	-	30	37
COJINOBA DEL NORTE	-	-	-	-	-	-	5	-	-	8	9	-	22
COJINOBA DEL SUR	-	-	-	-	-	-	-	-	-	-	-	2	2
CONGRIO COLORADO	2	2	2	3	3	3	2	4	2	4	3	2	32
CONGRIO DORADO	-	0	0	-	2	1	8	8	12	-	10	64	105
CONGRIO NEGRO	21	67	27	34	22	10	9	5	2	8	79	33	317
CORVINA	5	1	3	3	2	3	15	2	-	-	-	-	34
JUREL	37610	49075	69834	44174	28128	41360	21218	16835	1240	190	104	11049	320817
LENGUADO	-	-	-	-	-	2	-	-	-	-	-	-	2
LISA	-	-	-	-	-	-	-	-	1	-	-	-	1
MACHUELO O TRITRE	97	-	-	19	91	-	-	-	39	183	5	4	438
MERLUZA COMUN	4027	4014	4826	4654	4772	4491	4890	4121	105	4590	4809	2390	47689
MERLUZA DE COLA	629	2633	1008	120	584	-	-	-	77	9939	10206	6271	31467
PEJEGALLO	-	12	8	32	25	17	104	51	1	38	29	117	434
PEJERREY DE MAR	1	2	1	2	1	6	26	12	20	13	2	3	89
RAYA	1	8	-	-	2	3	9	7	7	4	12	13	66
REINETA	5	14	12	28	69	31	34	3	0	33	45	69	343
ROBALO	3	1	2	3	2	-	-	-	-	-	-	-	11
SARDINA	20	-	63	-	81	-	-	-	42	5	74	-	285
SARDINA COMUN	23641	7282	17536	6933	4132	5167	9135	5309	8947	12223	4523	17181	122009
SIERRA	-	-	-	-	2	3	-	-	1	-	-	-	6
TOLLO	-	-	-	-	-	1	-	-	-	-	-	-	1
ALMEJA	-	-	-	-	-	2	-	24	-	-	-	-	26
CALAMAR	-	1	9	-	-	1	-	-	-	-	1	-	12
CARACOL TRUMULCO	-	-	-	-	3	-	1	-	-	-	-	-	5
CHOLGA	4	4	7	6	7	3	4	4	5	-	-	-	44
CHORITO	-	-	-	-	-	2	-	-	-	-	-	-	2
CULENGUE	21	15	-	12	14	15	60	25	18	19	38	21	258
HUEPO O NAVAJA DE MAR	-	-	-	-	48	-	-	-	-	-	2	-	50
LAPA	-	-	-	13	3	2	1	2	3	4	3	2	33
LOCO	-	-	-	3	1	1	-	-	-	-	-	-	5
NAVAJUELA	-	-	-	-	6	-	-	-	1	-	-	-	7
TUMBAO	8	7	4	7	4	1	8	24	9	4	17	13	106
CAMARON NAILON	7	10	4	-	-	13	24	17	-	156	59	1	291
JAIBA NO CLASIFICADA	-	-	-	-	1	-	-	-	-	-	-	-	1
JAIBA PELUDA O PACHONA	4	3	4	3	4	2	3	6	5	4	3	4	45
JAIBA REINA	3	2	5	4	3	4	3	4	3	3	4	3	41
LANGOSTINO COLORADO	-	-	-	-	-	-	-	74	470	273	-	-	817
PICOROCO	35	34	29	28	27	25	27	30	43	21	27	25	351
PEPINO DE MAR	55	3	4	-	-	-	-	-	6	1	-	-	69
PIURE	29	31	32	32	27	-	25	29	27	30	25	32	319
TOTAL ALGAS	625	551	652	256	133	17	9	3	12	18	101	589	2966
TOTAL PESCADOS	71948	67562	96831	58779	39212	51832	35697	28420	14664	33218	20808	37929	556900
TOTAL MOLUSCOS	33	27	20	41	86	27	74	80	36	27	61	36	548
TOTAL CRUSTACEOS	49	49	42	35	35	44	57	131	521	457	93	33	1546
TOTAL OTRAS ESPECIES	84	34	36	32	27	0	25	29	33	31	25	32	388
TOTAL	72739	68223	97581	59143	39493	51920	35882	28663	15266	33751	21088	38619	562348

**VIII REGION, SAN VICENTE, DESEMBARQUE TOTAL 1996
POR ESPECIE Y MES
(en toneladas)**

ESPECIE	ENE	FEB	MAR	ABR	MAY	JUN	JUL	AGO	SEP	OCT	NOV	DIC	TOTAL
CAROLA	-	2	1	-	-	-	-	-	-	-	-	1	4
CHICOREA DE MAR	-	-	1	-	1	-	-	-	-	-	-	-	2
LUGA-LUGA	-	2	-	-	-	-	-	-	-	-	-	-	2
PELILLO	-	-	8	63	-	-	-	-	-	-	-	-	71
AGUJILLA	-	-	-	-	-	-	-	1	-	-	-	-	1
ALBACORA	-	-	1	15	8	29	15	2	-	-	-	-	70
ANCHOVETA	25542	16209	13596	8890	9806	3558	288	1600	9633	9762	2929	3109	104922
BACALAO DE PROFUNDIDAD	25	13	1	2	1	27	8	16	36	-	37	21	187
BLANQUILLO	-	-	-	-	-	3	2	-	-	-	-	-	5
CABINZA	-	-	-	1	-	-	-	-	-	-	-	-	1
CABRILLA	1	-	-	-	-	-	-	-	-	-	-	-	1
CABRILLA COMUN	-	-	-	-	-	-	-	-	2	-	-	-	2
COJINOBA DEL NORTE	-	1	-	-	-	-	-	-	-	-	-	-	1
CONGRIO COLORADO	3	4	4	4	3	4	4	4	3	4	3	4	44
CONGRIO DORADO	5	6	-	4	7	34	26	13	5	6	6	1	113
CONGRIO NEGRO	8	18	12	8	14	5	7	6	8	15	26	37	164
CORVINA	9	3	2	3	4	2	2	4	4	3	4	6	46
DORADO	-	-	1	-	-	-	-	-	-	-	-	-	1
JUREL	169337	165765	213598	278862	233014	186658	127071	106845	8552	351	993	64598	1555644
LENGUADO	-	-	-	-	-	-	-	-	-	1	1	1	3
LISA	2	-	-	1	-	-	-	-	-	-	-	-	3
MACHUELO O TRITRE	101	26	-	-	-	-	-	-	-	-	-	-	127
MERLUZA COMUN	763	423	464	598	421	509	728	616	325	3994	66	94	9001
MERLUZA DE COLA	23149	24227	3711	-	58	-	-	-	9373	29828	57335	57885	205566
PALOMETA	-	-	-	-	-	-	-	-	-	-	-	1	1
PEJEGALLO	2	1	-	25	-	18	22	6	13	2	17	8	114
PEJERREY DE MAR	-	-	1	3	2	4	4	3	3	2	1	2	25
RAYA	-	2	-	32	1	2	2	2	12	18	30	18	119
REINETA	-	-	-	1	-	1	1	2	2	19	4	-	30
ROBALO	2	2	3	3	2	2	-	-	-	-	-	-	14
SARDINA	-	-	-	476	-	204	-	3	472	-	35	-	1190
SARDINA COMUN	16706	15553	13785	2253	2539	3351	4112	1394	2220	7160	4532	9519	83124
CHOLGA	7	5	6	8	7	5	6	5	7	-	-	-	56
LAPA	-	-	1	3	4	17	8	4	2	3	2	4	48
LOCO	-	-	-	-	1	1	-	-	-	-	-	-	2
TUMBAO	3	4	2	5	4	3	2	5	2	3	3	3	39
CAMARON NAILON	56	50	64	71	68	78	36	38	-	99	12	-	572
JAIBA PELUDA O PACHONA	3	5	3	4	5	5	4	5	3	5	4	5	51
JAIBA REINA	4	3	4	2	3	4	3	3	4	4	5	4	43
PICOROCO	28	25	34	36	37	35	28	33	29	25	30	28	368
ERIZO	-	-	-	-	-	1	-	-	-	-	-	-	1
PEPINO DE MAR	-	-	-	-	-	-	-	3	-	-	-	-	3
PIURE	30	33	35	36	35	31	27	25	31	28	27	31	369
TOTAL ALGAS	0	4	10	63	1	0	0	0	0	0	0	1	79
TOTAL PESCADOS	235655	222253	245179	291181	245880	194411	132292	110517	30663	51165	66019	135304	1960519
TOTAL MOLUSCOS	10	9	9	16	16	26	16	14	11	6	5	7	145
TOTAL CRUSTACEOS	91	83	105	113	113	122	71	79	36	133	51	37	1034
TOTAL OTRAS ESPECIES	30	33	35	36	35	32	27	28	31	28	27	31	373
TOTAL	235786	222382	245338	291409	246045	194591	132406	110638	30741	51332	66102	135380	1962150

**VIII REGION, CORONEL, DESEMBARQUE TOTAL 1996
 POR ESPECIE Y MES
 (en toneladas)**

ESPECIE	ENE	FEB	MAR	ABR	MAY	JUN	JUL	AGO	SEP	OCT	NOV	DIC	TOTAL
CAROLA	-	-	-	-	-	-	-	-	-	-	3	4	7
CHASCA	-	-	-	-	-	-	-	-	-	-	-	2	2
CHICOREA DE MAR	-	3	21	-	5	-	43	1	-	3	-	-	76
COCHAYUYO	-	-	-	32	-	-	-	-	-	33	13	30	108
LUGA-LUGA	1470	1176	342	242	235	13	-	-	14	59	168	377	4096
PELILLO	1792	3579	2596	2189	371	512	427	15	11	401	1213	4	13110
ALBACORA	-	-	1	-	-	-	-	-	-	-	-	-	1
ANCHOVETA	28747	37705	27383	11491	1757	3036	3980	1897	7567	9318	3530	11338	147749
BACALAO DE PROFUNDIDAD	1	1	7	4	1	10	1	-	-	-	1	2	28
BLANQUILLO	6	12	5	-	-	8	6	7	4	5	1	1	55
CABALLA	17	3	2	4	-	-	-	-	-	3	-	25	54
CABRILLA COMUN	-	-	-	4	2	-	2	-	-	-	-	-	8
COCHINILLA	-	-	-	-	-	-	-	-	-	32	-	-	32
COJINOBA DEL SUR	-	-	-	-	2	-	-	-	-	-	-	-	2
CONGRIO COLORADO	7	11	11	16	7	9	6	3	4	6	7	5	92
CONGRIO DORADO	16	4	2	10	10	2	-	2	17	24	5	7	99
CONGRIO NEGRO	5	8	4	2	1	5	6	3	4	5	11	5	59
CORVINA	13	5	3	9	5	-	5	-	-	2	1	-	43
JUREL	64819	87748	119531	146021	126750	120469	73420	61381	6437	1733	1894	44192	854395
LENGUADO	3	3	2	1	1	-	-	-	-	1	-	-	11
LISA	-	-	-	-	-	-	-	-	-	-	-	-	1
MACHUELO O TRITRE	241	149	407	515	389	28	2	246	217	1069	61	24	3348
MERLUZA COMUN	20	38	33	14	42	51	62	14	21	487	19	7	808
MERLUZA DE COLA	21573	10770	353	83	2	-	-	-	8935	28543	28110	21770	120139
PEJEGALLO	-	4	7	13	4	30	27	-	-	-	-	-	85
PEJERREY DE MAR	13	23	9	24	44	47	44	39	10	6	54	42	355
ROBALO	8	9	5	5	4	3	8	2	4	1	3	4	56
SARDINA	10	-	15	16	37	-	-	-	-	8	-	-	86
SARDINA COMUN	42886	63056	36497	16951	1971	2123	4241	4642	18933	16699	3018	19151	230168
SIERRA	-	-	22	11	8	2	17	-	-	-	-	-	60
TRUCHA ARCO IRIS	37	33	20	43	44	1	1	37	28	-	-	-	244
ALMEJA	-	-	2	20	5	3	6	-	-	9	14	5	64
CARACOL RUBIO	10	-	1	-	-	-	-	-	-	-	-	-	11
CARACOL TRUMULCO	-	27	-	4	-	9	10	-	2	27	4	-	83
CHOLGA	-	19	7	8	9	3	2	5	11	-	-	-	64
CHORITO	-	-	-	-	7	-	-	-	-	-	-	-	7
CHORO	-	19	6	25	1	18	18	19	9	-	-	-	115
CULENGUE	-	9	-	-	-	-	-	-	-	-	-	-	9
HUEPO O NAVAJA DE MAR	782	525	366	285	70	264	188	162	497	668	543	681	5031
LAPA	-	-	-	-	1	3	8	-	-	-	-	-	12
LOCO	-	-	10	79	21	25	-	-	-	-	-	-	135
MACHA	-	-	-	-	-	-	-	-	-	-	-	2	2
NAVAJUELA	12	19	44	73	101	260	451	294	342	262	212	143	2213
TUMBAO	9	6	-	9	34	40	88	11	-	-	-	-	197
JAIBA MARMOLA	19	22	13	10	6	11	13	16	7	7	8	1	133
JAIBA MORA	-	-	-	2	6	-	-	-	-	-	-	-	8
JAIBA PELUDA O PACHONA	11	17	7	9	9	6	12	1	11	13	3	15	114
JAIBA REINA	19	14	8	4	5	9	9	3	6	1	-	-	78
JAIBA REMADORA	11	18	10	5	1	13	-	-	-	-	-	-	58
PICOROCO	-	-	-	-	3	-	-	-	-	-	-	-	3
ERIZO	-	-	-	-	-	9	14	5	-	-	-	-	28
PEPINO DE MAR	-	-	24	-	-	-	-	-	-	-	-	-	24
PIURE	86	93	88	53	66	61	93	61	61	10	42	34	748
TOTAL ALGAS	3262	4758	2959	2463	611	525	470	16	25	496	1397	417	17399
TOTAL PESCADOS	158422	199582	184319	175237	131081	125824	81828	68273	42182	57942	36715	96573	1357978
TOTAL MOLUSCOS	813	624	436	503	249	625	771	491	861	966	773	831	7943
TOTAL CRUSTACEOS	60	71	38	30	30	39	34	20	24	21	11	16	394
TOTAL OTRAS ESPECIES	86	93	112	53	66	70	107	66	61	10	42	34	800
TOTAL	162643	205128	187864	178286	132037	127083	83210	68666	43153	59435	38938	97871	1384514

**VIII REGION, LEBU, DESEMBARQUE TOTAL 1996
POR ESPECIE Y MES
(en toneladas)**

ESPECIE	ENE	FEB	MAR	ABR	MAY	JUN	JUL	AGO	SEP	OCT	NOV	DIC	TOTAL
COCHAYUYO	-	-	-	52	-	-	-	-	22	34	57	96	261
CHASCA	-	-	-	-	-	-	-	-	-	6	5	22	33
CHICOREA DE MAR	-	-	-	-	-	-	-	-	-	-	-	1	1
LUGA-LUGA	637	502	176	30	32	48	31	-	-	123	389	489	2457
ALBACORA	-	-	5	38	30	93	32	6	-	-	-	-	204
ATUN ALETA LARGA	-	-	-	-	1	-	-	-	-	-	-	-	1
BACALAO DE PROFUNDIDAD	31	14	4	4	6	54	56	83	94	101	84	71	602
CONGRIO COLORADO	-	1	1	1	2	-	-	-	-	3	8	4	20
CONGRIO DORADO	39	35	31	24	11	23	61	35	74	49	42	58	482
CONGRIO NEGRO	2	5	-	-	-	-	-	-	1	13	12	10	43
CORVINA	1	4	2	1	1	1	1	-	-	-	1	1	13
LENGUADO	1	-	-	-	-	-	-	-	-	1	2	2	6
MACHUELO O TRITRE	-	-	-	-	-	-	-	-	-	-	3	-	3
MERLUZA COMUN	-	-	1	-	-	-	-	2	-	1	2	1	7
PEJEGALLO	17	2	3	-	-	-	-	-	2	1	28	14	67
PEJERREY DE MAR	-	-	-	-	-	-	1	-	-	-	-	-	1
RAYA	-	-	-	4	-	-	-	-	4	3	9	5	25
REINETA	-	-	-	-	-	-	-	-	4	4	-	-	8
TIBURON O MARRAJO	-	-	-	-	1	-	-	-	-	-	-	-	1
TOLLO	11	3	-	-	-	-	-	-	1	-	1	4	20
CARACOL TRUMULCO	16	2	2	3	2	4	7	-	-	4	-	-	40
JIBIA O CALAMAR ROJO	-	-	-	-	1	-	-	-	-	-	-	-	1
LAPA	2	-	-	2	-	4	1	-	1	-	-	-	10
LOCO	-	-	-	26	32	25	-	-	-	-	-	-	83
MACHA	21	10	6	3	1	5	7	10	7	17	38	16	141
NAVAJUELA	-	-	-	-	-	-	-	-	-	-	-	4	4
JAIBA REINA	1	1	-	1	1	-	-	2	2	-	-	1	9
ERIZO	-	4	-	3	-	1	6	-	-	-	-	-	14
PIURE	16	15	3	8	4	9	5	5	6	-	2	-	73
TOTAL ALGAS	637	502	176	82	32	48	31	0	22	163	451	608	2752
TOTAL PESCADOS	102	64	47	72	52	171	151	126	180	176	192	170	1503
TOTAL MOLUSCOS	39	12	8	34	36	38	15	10	8	21	38	20	279
TOTAL CRUSTACEOS	1	1	0	1	1	0	0	2	2	0	0	1	9
TOTAL OTRAS ESPECIES	16	19	3	11	4	10	11	5	6	0	2	0	87
TOTAL	795	598	234	200	125	267	208	143	218	360	683	799	4630

**IX REGION, DESEMBARQUE TOTAL 1996
 POR ESPECIE Y MES
 (en toneladas)**

ESPECIE	ENE	FEB	MAR	ABR	MAY	JUN	JUL	AGO	SEP	OCT	NOV	DIC	TOTAL
BACALAO DE PROFUNDIDAD	-	-	-	-	-	-	-	-	-	-	2	-	2
CARPA	-	3	2	3	-	-	-	-	-	-	-	-	8
CONGRIO COLORADO	5	4	13	25	8	3	1	-	6	7	11	16	99
CONGRIO DORADO	-	-	1	2	-	-	1	-	1	1	2	1	9
CONGRIO NEGRO	-	-	3	6	2	1	2	-	1	1	2	3	21
CORVINA	112	46	17	27	46	13	18	13	33	7	23	50	405
HUAIQUIL O CORVINILLA	10	14	11	13	9	11	9	10	9	10	12	10	128
LISA	8	10	12	10	11	8	7	8	4	3	6	7	94
MERLUZA COMUN	3	9	2	1	11	-	-	-	-	-	-	-	26
PEJEGALLO	7	18	3	5	11	3	2	11	39	26	5	3	133
ROBALO	5	5	5	3	4	2	3	2	3	5	3	3	43
SIERRA	-	2	1	2	-	1	2	-	-	-	-	-	8
TOLLO	-	-	1	-	1	-	-	-	-	-	-	-	2
TRUCHA ARCO IRIS	5	5	3	3	3	-	1	3	4	6	3	4	40
ALMEJA	-	-	-	-	-	-	-	13	13	9	10	-	45
CHORITO	1	1	0	4	-	2	4	13	6	4	4	3	42
CHORO	6	21	6	83	7	8	9	8	16	14	17	3	198
LOCO	-	-	-	-	2	1	-	-	-	-	-	-	3
MACHA	4	-	-	-	-	-	-	-	-	-	-	-	4
TOTAL PESCADOS	155	116	74	100	106	42	46	47	100	66	69	97	1018
TOTAL MOLUSCOS	11	22	6	87	9	11	13	34	35	27	31	6	292
TOTAL	166	138	80	187	115	53	59	81	135	93	100	103	1310

**X REGION, DESEMBARQUE TOTAL 1996
POR ESPECIE Y MES
(en toneladas)**

ESPECIE	ENE	FEB	MAR	ABR	MAY	JUN	JUL	AGO	SEP	OCT	NOV	DIC	TOTAL
CAROLA	9	12	14	3	-	-	-	-	-	-	-	-	38
COCHAYUYO	-	-	-	-	-	-	-	-	-	65	15	137	217
CHASCA	-	-	-	-	-	-	-	-	-	-	-	1	1
CHICOREA DE MAR	642	775	1142	371	289	34	16	2	154	18	362	607	4412
LUGA-LUGA	4138	2125	2268	2048	1532	728	192	155	147	1077	1293	3618	19321
PELILLO	8372	9351	10148	3890	7405	8165	9363	9225	7528	7801	6676	8571	96495
ALBACORA	-	-	-	-	1	49	6	-	-	-	-	-	56
ANGUILA	1	-	-	-	-	-	-	-	-	-	1	-	2
BACALAO DE PROFUNDIDAD	153	117	116	56	66	63	74	541	154	327	254	414	2335
BROTULA	-	-	-	-	-	-	-	-	-	-	3	-	3
CABRILLA COMUN	1	-	-	-	-	-	-	-	-	-	1	-	2
CONGRIO COLORADO	6	3	-	2	-	-	1	1	-	1	1	-	15
CONGRIO DORADO	45	27	18	33	12	17	57	35	107	75	133	169	728
CONGRIO NEGRO	-	-	-	-	-	-	2	-	-	1	1	4	8
CORVINA	4	-	1	4	9	-	6	4	8	1	-	13	50
CHANCHARRO	-	-	-	-	-	-	1	-	-	1	1	-	3
JUREL	228	239	266	184	71	-	3	-	22	468	207	437	2125
MERLUZA COMUN	3	3	-	3	-	1	3	2	-	1	1	-	17
MERLUZA DEL SUR	909	1054	668	144	202	241	248	3	40	595	470	520	5094
PEJEGALLO	7	23	16	9	39	34	12	63	45	34	51	27	360
PEJERREY DE MAR	2	1	-	2	-	5	19	52	30	16	-	-	127
PUYE	-	-	-	-	-	-	-	-	-	1	2	2	5
RAYA	306	102	56	132	153	172	180	82	47	103	162	147	1642
ROBALO	-	4	1	-	-	-	-	-	-	-	-	2	7
SALMON DEL ATLANTICO	4759	4525	5516	5849	6637	6489	6919	6604	6869	8210	7169	6567	76113
SALMON PLATEADO	15121	15511	373	46	52	462	31	5	230	666	3927	12066	51885
SALMON REY	-	19	33	1	26	21	26	88	80	37	10	-	341
SARDINA COMUN	11	-	99	283	544	514	303	19	84	9	8	10	1884
SIERRA	2	12	1	2	-	-	-	-	-	-	-	-	17
TIBURON O MARRAJO	1	4	-	-	-	-	-	-	-	1	1	-	7
TOLLO	4	-	-	-	1	-	2	1	2	5	5	3	23
TRUCHA ARCO IRIS	5489	4382	6362	3363	1415	2525	650	1431	1990	6263	7417	7854	49141
ALMEJA	1784	1440	1115	637	434	785	1135	1937	2184	2423	2159	1644	17677
CALAMAR	-	-	1	-	-	-	-	-	-	-	-	-	1
CARACOL PALO PALO	1	-	1	3	11	5	13	5	7	3	6	5	60
CARACOL PICUYO	-	-	-	6	6	1	3	4	1	3	2	6	32
CARACOL RUBIO	-	-	-	-	-	-	12	-	-	-	-	-	12
CARACOL TEGULA	-	-	-	-	-	-	-	3	-	3	-	-	6
CARACOL TROPHON	-	-	-	-	1	-	39	3	-	-	-	-	43
CARACOL TRUMULCO	10	2	-	6	-	-	-	-	2	-	-	-	20
CULENGUE	474	450	362	147	106	259	458	610	885	1311	1225	1416	7703
CHOLGA	297	299	267	185	296	262	238	262	268	50	109	56	2589
CHORITO	587	788	950	834	929	688	879	1256	905	1034	775	787	10412
CHORO	12	14	-	1	46	-	-	6	16	3	2	-	100
HUEPO O NAVAJA DE MAR	71	99	105	49	67	121	67	69	16	63	75	207	1009
JIBIA O CALAMAR ROJO	-	-	1	-	-	-	-	-	-	-	-	-	1
LAPA	-	8	8	-	9	8	3	4	13	15	13	16	97
LOCO	-	-	-	715	508	322	-	-	-	-	-	-	1545
MACHA	5	2	8	4	4	2	18	-	2	5	-	1	51
NAVAJUELA	101	70	67	86	165	237	143	243	88	76	56	27	1359
OSTION DEL NORTE	-	-	5	22	-	-	-	11	-	-	-	-	38
OSTRA CHILENA	41	9	168	72	11	17	25	17	29	41	50	41	521
OSTRA DEL PACIFICO	6	3	4	7	7	6	8	127	195	294	414	396	1467
PULPO	-	-	26	40	33	46	41	38	33	32	10	-	299
TAQUILLA	-	11	2	4	28	3	5	46	138	142	395	225	999
TUMBAO	95	242	189	136	156	271	433	376	399	561	192	287	3337
CENTOLLA	2	-	14	60	95	110	82	65	30	21	5	-	484
JAIBA NO CLASIFICADA	-	1	2	-	-	-	-	-	1	-	1	-	5
JAIBA MARMOLA	115	120	118	102	136	133	152	118	83	152	121	72	1422
JAIBA MORA	18	14	6	7	3	52	16	3	1	3	-	9	132
JAIBA PANCHOTE	-	-	-	-	-	-	2	-	-	-	-	-	2
JAIBA PATUDA	-	-	-	25	39	30	36	11	23	3	-	26	193
JAIBA PELUDA O PACHONA	28	12	11	-	14	12	1	14	2	-	-	2	96

**X REGION, DESEMBARQUE TOTAL 1996
 POR ESPECIE Y MES
 (en toneladas)**

ESPECIE	ENE	FEB	MAR	ABR	MAY	JUN	JUL	AGO	SEP	OCT	NOV	DIC	TOTAL
JAIBA REINA	2	-	-	28	26	8	1	-	-	-	-	-	65
PICOROCO	2	3	-	-	-	10	-	-	-	2	7	34	58
ERIZO	347	423	1501	1910	2122	3158	3186	2786	2561	1828	-	-	19822
PIURE	8	15	2	15	-	10	8	-	2	1	36	189	286
TOTAL ALGAS	13161	12263	13572	6312	9226	8927	9571	9382	7829	8961	8346	12934	120484
TOTAL PESCADOS	27052	26026	16921	10113	9228	10593	8543	8931	9708	16815	19825	28235	191990
TOTAL MOLUSCOS	3484	3437	3279	2954	2817	3033	3520	5017	5181	6059	5483	5114	49378
TOTAL CRUSTACEOS	167	150	151	222	313	355	290	211	140	181	134	143	2457
TOTAL OTRAS ESPECIES	355	438	1503	1925	2122	3168	3194	2786	2563	1829	36	189	20108
TOTAL	44219	42314	35426	21526	23706	26076	25118	26327	25421	33845	33824	46615	384417

X REGION, VALDIVIA, DESEMBARQUE TOTAL 1996
POR ESPECIE Y MES
(en toneladas)

ESPECIE	ENE	FEB	MAR	ABR	MAY	JUN	JUL	AGO	SEP	OCT	NOV	DIC	TOTAL
COCHAYUYO	-	-	-	-	-	-	-	-	-	65	15	137	217
LUGA-LUGA	471	431	297	15	-	-	-	-	-	24	-	-	1238
PELILLO	35	36	90	-	60	54	65	15	45	135	74	52	661
ALBACORA	-	-	-	-	1	49	6	-	-	-	-	-	56
BACALAO DE PROFUNDIDAD	126	84	91	51	64	53	64	529	90	139	96	135	1522
CONGRIO COLORADO	2	2	-	2	-	-	-	-	-	1	1	-	8
CONGRIO DORADO	28	17	9	26	2	1	13	26	29	34	38	78	301
CONGRIO NEGRO	-	-	-	-	-	-	-	-	-	1	-	1	2
CORVINA	4	-	1	4	1	-	6	3	-	1	-	8	28
MERLUZA COMUN	3	3	-	3	-	1	2	-	-	1	1	-	14
MERLUZA DEL SUR	-	2	9	-	-	-	-	-	-	-	-	-	11
PEJEGALLO	-	3	4	-	33	20	6	30	17	13	1	-	133
PEJERREY DE MAR	2	1	-	2	-	5	18	48	29	16	-	-	121
RAYA	19	37	10	16	4	1	1	-	3	4	5	11	111
ROBALO	-	4	-	-	-	-	-	-	-	-	-	1	5
SARDINA COMUN	11	-	-	11	-	-	-	-	4	-	-	5	31
SIERRA	2	12	1	2	-	-	-	-	-	-	-	-	17
TRUCHA ARCO IRIS	57	24	50	23	68	50	72	40	21	47	44	33	529
ALMEJA	-	3	-	-	-	-	-	-	-	-	-	-	3
CARACOL TRUMUI CO	10	1	-	-	-	-	-	-	2	-	-	-	13
CHOLGA	1	9	-	1	-	-	-	-	-	-	-	-	11
CHORITO	4	1	-	4	-	-	-	-	-	1	42	43	95
CHORO	-	2	-	1	-	-	-	-	-	-	1	-	4
HUEPO O NAVAJA DE MAR	-	-	-	-	-	-	-	-	-	1	-	3	4
LAPA	-	-	-	-	9	4	-	-	4	-	4	8	29
LOCO	-	-	-	12	16	31	-	-	-	-	-	-	59
NAVAJUELA	58	8	5	58	-	9	15	7	29	5	-	-	194
TAQUILLA	-	-	-	-	-	-	-	-	-	1	-	-	1
CENTOLLA	-	-	-	17	38	16	20	18	10	-	-	-	119
JAIBA MORA	3	4	-	3	-	-	-	-	-	1	-	-	11
JAIBA REINA	2	-	-	2	-	1	1	-	-	-	-	-	6
ERIZO	3	1	-	3	-	-	-	-	-	-	-	-	7
PIURE	3	3	-	3	-	-	-	-	-	-	-	-	9
TOTAL ALGAS	506	467	387	15	60	54	65	15	45	224	89	189	2116
TOTAL PESCADOS	254	189	175	140	173	186	188	676	193	257	186	272	2889
TOTAL MOLUSCOS	73	24	5	76	25	44	15	7	35	8	47	54	413
TOTAL CRUSTACEOS	5	4	0	22	38	17	21	18	10	1	0	0	136
TOTAL OTRAS ESPECIES	6	4	0	6	0	0	0	0	0	0	0	0	16
TOTAL	844	688	567	259	296	301	289	716	283	490	322	515	5570

**X REGION, OSORNO, DESEMBARQUE TOTAL 1996
 POR ESPECIE Y MES
 (en toneladas)**

ESPECIE	ENE	FEB	MAR	ABR	MAY	JUN	JUL	AGO	SEP	OCT	NOV	DIC	TOTAL
LUGA-LUGA	19	94	56	9	-	-	-	-	-	-	-	-	178
CONGRIO COLORADO	4	1	-	-	-	-	-	-	-	-	-	-	5
CONGRIO DORADO	1	-	-	-	-	-	-	-	-	-	45	41	87
CONGRIO NEGRO	-	-	-	-	-	-	-	-	-	-	-	3	3
CORVINA	-	-	-	-	-	-	-	-	-	-	-	3	3
RAYA	9	1	-	-	-	-	-	-	-	-	21	14	45
TOLLO	-	-	-	-	-	-	-	-	-	-	1	-	1
LAPA	-	-	-	-	-	-	-	-	6	8	4	4	22
LOCO	-	-	-	18	28	1	-	-	-	-	-	-	47
JAIBA MORA	-	1	-	-	-	-	-	-	-	-	-	-	1
PICOROCO	2	2	-	-	-	-	-	-	-	-	-	-	4
ERIZO	-	2	-	-	-	7	-	-	-	-	-	-	9
PIURE	4	3	-	-	-	-	-	-	-	-	-	-	7
TOTAL ALGAS	19	94	56	9	0	0	0	0	0	0	0	0	178
TOTAL PESCADOS	14	2	0	0	0	0	0	0	0	0	67	61	144
TOTAL MOLUSCOS	0	0	0	18	28	1	0	0	6	8	4	4	69
TOTAL CRUSTACEOS	2	3	0	0	0	0	0	0	0	0	0	0	5
TOTAL OTRAS ESPECIES	4	5	0	0	0	7	0	0	0	0	0	0	16
TOTAL	39	104	56	27	28	8	0	0	6	8	71	65	412

**X REGION, PUERTO MONTT, DESEMBARQUE TOTAL 1996
POR ESPECIE Y MES
(en toneladas)**

ESPECIE	ENE	FEB	MAR	ABR	MAY	JUN	JUL	AGO	SEP	OCT	NOV	DIC	TOTAL
CHICOREA DE MAR	-	667	1142	371	282	15	1	-	-	-	-	-	2478
LUGA-LUGA	374	380	125	122	31	146	-	-	-	-	-	-	1178
PELILLO	2144	5657	6372	855	4268	4595	5951	5204	4224	4676	2794	6726	53466
ANGUILA	1	-	-	-	-	-	-	-	-	-	1	-	2
BROTULA	-	-	-	-	-	-	-	-	-	-	3	-	3
CABRILLA COMUN	1	-	-	-	-	-	-	-	-	-	1	-	2
CHANCHARRO	-	-	-	-	-	-	1	-	-	1	1	-	3
CONGRIO COLORADO	-	-	-	-	-	-	-	1	-	-	-	-	1
CONGRIO DORADO	5	-	3	3	1	-	20	2	14	14	8	32	102
CORVINA	-	-	-	-	7	-	-	1	8	-	-	-	16
JUREL	68	104	45	81	50	-	-	-	13	429	144	260	1194
MERLUZA COMUN	-	-	-	-	-	-	-	2	-	-	-	-	2
MERLUZA DEL SUR	187	147	144	17	60	52	66	3	13	197	188	188	1262
RAYA	252	56	31	90	122	136	124	60	20	75	112	85	1163
ROBALO	-	-	-	-	-	-	-	-	-	-	-	1	1
SALMON DEL ATLANTICO	1120	868	748	994	1371	1480	1645	1960	1756	2485	1860	1900	18187
SALMON PLATEADO	2722	3020	1072	16	4	4	19	1	78	157	1485	3537	12115
SALMON REY	-	19	33	1	26	21	26	88	80	37	10	0	341
SARDINA COMUN	-	-	-	-	-	-	-	-	-	-	8	5	13
TIBURON O MARRAJO	1	-	-	-	-	-	-	-	-	1	1	-	3
TOLLO	4	-	-	-	-	-	2	-	1	4	4	1	16
TRUCHA ARCO IRIS	1874	1945	2900	1653	413	1991	267	258	561	1959	2327	2650	18798
ALMEJA	26	4	21	4	32	33	60	244	261	207	219	327	1438
CARACOL PALO PALO	-	-	-	2	6	4	6	2	-	-	-	1	21
CARACOL PICUYO	-	-	-	-	1	-	-	-	-	-	-	-	1
CARACOL RUBIO	-	-	-	-	-	-	12	-	-	-	-	-	12
CARACOL TROPHON	-	-	-	-	1	-	39	3	-	-	-	-	43
CARACOL TRUMULCO	-	-	-	6	-	-	-	-	-	-	-	-	6
CHOLGA	7	2	9	31	141	116	127	128	67	7	-	-	635
CHORITO	20	27	9	8	102	113	121	638	376	273	10	27	1724
CHORO	-	-	-	-	-	-	-	-	-	2	-	-	2
CULENGUE	133	116	129	31	29	69	110	172	203	206	292	410	1900
HUEPO O NAVAJA DE MAR	-	14	41	-	62	115	51	67	2	-	2	49	403
LAPA	-	-	-	-	-	1	2	4	-	-	-	-	7
LOCO	-	-	-	423	200	145	-	-	-	-	-	-	768
MACHA	2	1	1	-	-	-	-	-	-	-	-	-	4
NAVAJUELA	27	39	43	8	160	227	122	196	30	32	31	8	923
OSTRA DEL PACIFICO	-	-	-	-	-	-	-	10	-	-	-	-	10
PULPO	-	-	1	-	-	5	3	11	-	1	-	-	21
TAQUILLA	-	11	2	4	14	3	1	46	138	115	281	187	802
TUMBAO	57	84	16	6	74	173	294	198	224	-	3	137	1266
CENTOLLA	-	-	14	41	56	93	60	44	15	16	3	-	342
JAIBA MARMOLA	38	1	4	13	32	40	15	30	14	25	-	3	215
JAIBA MORA	15	8	2	4	-	15	15	2	1	-	-	8	70
JAIBA PATUDA	-	-	-	-	-	30	-	-	-	-	-	-	30
JAIBA PELUDA O PACHONA	17	6	4	-	4	3	-	12	2	-	-	1	49
JAIBA REINA	-	-	-	16	11	4	-	-	-	-	-	-	31
PICOROCO	-	-	-	-	-	10	-	-	-	2	7	34	53
ERIZO	28	53	50	9	138	668	409	416	64	32	-	-	1867
PIURE	-	6	1	7	-	10	8	-	-	-	23	54	109
TOTAL ALGAS	2518	6704	7639	1348	4581	4756	5952	5204	4224	4676	2794	6726	57122
TOTAL PESCADOS	6235	6159	4976	2855	2054	3684	2170	2376	2544	5359	6153	8659	53224
TOTAL MOLUSCOS	272	298	272	523	822	1004	948	1719	1301	843	838	1146	9986
TOTAL CRUSTACEOS	70	15	24	74	103	195	90	88	32	43	10	46	790
TOTAL OTRAS ESPECIES	28	59	51	16	138	678	417	416	64	32	23	54	1976
TOTAL	9123	13235	12962	4816	7698	10317	9577	9803	8165	10953	9818	16631	123098

X REGION, PALENA, DESEMBARQUE TOTAL 1996
POR ESPECIE Y MES
 (en toneladas)

ESPECIE	ENE	FEB	MAR	ABR	MAY	JUN	JUL	AGO	SEP	OCT	NOV	DIC	TOTAL
LUGA-LUGA	75	26	28	30	2	26	-	-	-	-	-	-	187
PELILLO	-	-	-	19	-	-	-	-	-	-	-	-	19
CONGRIO DORADO	6	5	1	1	3	5	13	2	5	12	2	7	62
CONGRIO NEGRO	-	-	-	-	-	-	1	-	-	-	-	-	1
JUREL	-	-	3	-	-	-	3	-	-	-	32	-	38
MERLUZA DEL SUR	448	485	279	91	90	86	109	-	-	158	102	141	1989
RAYA	-	-	-	4	-	7	24	8	11	7	1	1	63
SARDINA COMUN	-	-	-	-	-	17	3	-	-	-	-	-	20
TOLLO	-	-	-	-	-	-	-	1	1	1	-	-	3
ALMEJA	7	98	35	126	13	1	13	26	28	45	48	12	452
CARACOL PALO PALO	1	-	-	-	-	-	-	-	-	-	-	-	1
CARACOL TEGULA	-	-	-	-	-	-	-	3	-	3	-	-	6
CARACOL TRUMULCO	-	1	-	-	-	-	-	-	-	-	-	-	1
CHOLGA	36	79	46	65	57	45	14	54	130	21	-	-	547
CHORITO	-	10	28	64	27	17	46	43	44	74	1	-	354
CULENGUE	7	3	1	1	-	1	8	43	17	169	47	28	325
HUEPO O NAVAJA DE MAR	21	51	34	17	4	5	4	-	-	1	-	10	147
LAPA	-	8	8	-	-	-	-	-	3	7	5	3	34
LOCO	-	-	-	-	-	3	-	-	-	-	-	-	3
NAVAJUELA	8	11	-	3	1	-	-	23	8	10	-	-	64
TUMBAO	-	-	-	-	-	-	-	16	5	321	18	1	361
JAIBA MARMOLA	-	-	-	-	-	-	-	-	3	-	-	-	3
PIURE	-	-	-	5	-	-	-	-	-	1	13	135	154
TOTAL ALGAS	75	26	28	49	2	26	0	0	0	0	0	0	206
TOTAL PESCADOS	454	490	283	96	93	115	153	11	17	178	137	149	2176
TOTAL MOLUSCOS	80	261	152	276	102	72	85	208	235	651	119	54	2295
TOTAL CRUSTACEOS	0	0	0	0	0	0	0	0	3	0	0	0	3
TOTAL OTRAS ESPECIES	0	0	0	5	0	0	0	0	0	1	13	135	154
TOTAL	609	777	463	426	197	213	238	219	255	830	269	338	4834

**X REGION, CALBUCO, DESEMBARQUE TOTAL 1996
POR ESPECIE Y MES
(en toneladas)**

ESPECIE	ENE	FEB	MAR	ABR	MAY	JUN	JUL	AGO	SEP	OCT	NOV	DIC	TOTAL
CHICOREA DE MAR	10	-	-	-	-	-	-	-	-	1	-	-	11
LUGA-LUGA	96	113	55	11	-	-	-	-	-	-	-	45	320
PELILLO	36	32	14	6	19	-	-	27	21	39	32	39	265
CONGRIO DORADO	4	1	1	2	1	1	3	-	3	3	1	2	22
CORVINA	-	-	-	-	1	-	-	-	-	-	-	1	2
JUREL	-	-	24	5	3	-	-	-	-	-	18	9	59
MERLUZA DEL SUR	120	228	97	5	28	35	33	-	-	89	94	69	798
RAYA	6	7	10	14	11	6	5	2	2	-	5	11	79
SALMON DEL ATLANTICO	707	1105	1904	1339	1776	1646	1530	1597	1953	2263	1665	1872	19357
SALMON PLATEADO	1257	1617	425	5	29	-	-	-	-	-	113	433	3879
SARDINA COMUN	-	-	-	-	-	2	3	-	23	-	-	-	28
TOLLO	-	-	-	-	1	-	-	-	-	-	-	2	3
TRUCHA ARCO IRIS	794	459	525	384	227	1	1	103	219	445	810	857	4825
ALMEJA	-	1	8	9	2	4	21	11	17	22	5	11	111
CHOLGA	219	145	142	82	95	50	93	78	46	15	100	50	1115
CHORITO	403	534	834	354	351	230	304	299	383	517	502	608	5119
CHORO	11	-	-	-	46	-	-	-	16	-	-	-	73
CULENGUE	50	73	61	45	34	89	165	160	310	404	332	229	1952
HUEPO O NAVAJA DE MAR	-	-	-	-	-	-	10	-	-	-	4	-	14
LOCO	-	-	-	11	-	2	-	-	-	-	-	-	13
NAVAJUELA	-	9	-	-	1	-	-	8	8	4	-	-	30
OSTION DEL NORTE	-	-	-	2	-	-	-	11	-	-	-	-	13
OSTRA CHILENA	6	-	149	65	3	6	9	2	22	11	33	23	329
PULPO	-	-	-	8	5	3	1	1	1	1	-	-	20
TUMBAO	31	136	157	124	62	75	114	124	142	229	158	88	1440
CENTOLLA	2	-	-	2	1	1	2	3	5	3	2	-	21
PICOROCO	-	1	-	-	-	-	-	-	-	-	-	-	1
ERIZO	-	-	4	3	-	46	2	72	99	28	-	-	254
PIURE	1	3	-	-	-	-	-	-	2	-	-	-	6
TOTAL ALGAS	142	145	69	17	19	0	0	27	21	40	32	84	596
TOTAL PESCADOS	2888	3417	2986	1754	2077	1691	1575	1702	2200	2800	2706	3256	29052
TOTAL MOLUSCOS	720	898	1151	700	599	459	717	694	945	1203	1134	1009	10229
TOTAL CRUSTACEOS	2	1	0	2	1	1	2	3	5	3	2	0	22
TOTAL OTRAS ESPECIES	1	3	4	3	0	46	2	72	101	28	0	0	260
TOTAL	3753	4464	4210	2476	2696	2197	2296	2498	3272	4074	3874	4349	40159

**X REGION, ANCUD, DESEMBARQUE TOTAL 1996
 POR ESPECIE Y MES
 (en toneladas)**

ESPECIE	ENE	FEB	MAR	ABR	MAY	JUN	JUL	AGO	SEP	OCT	NOV	DIC	TOTAL
CAROLA	9	12	14	3	-	-	-	-	-	-	-	-	38
CHASCA	-	-	-	-	-	-	-	-	-	-	-	1	1
CHICOREA DE MAR	-	7	-	-	7	19	15	2	154	17	83	252	556
LUGA-LUGA	664	242	43	59	73	44	30	-	102	264	238	248	2007
PELILLO	5807	3357	3418	2235	2981	3371	3116	3683	2949	2402	2789	992	37100
BACALAO DE PROFUNDIDAD	3	6	-	-	-	-	-	9	40	86	81	97	322
CONGRIO DORADO	-	4	-	-	3	5	2	4	1	3	-	-	22
CONGRIO NEGRO	-	-	-	-	-	-	1	-	-	-	-	-	1
JUREL	11	11	-	-	-	-	-	-	-	-	-	-	22
MERLUZA COMUN	-	-	-	-	-	-	1	-	-	-	-	-	1
MERLUZA DEL SUR	9	21	9	-	2	6	4	-	-	1	-	1	53
PEJERREY DE MAR	-	-	-	-	-	-	1	-	-	-	-	-	1
RAYA	-	-	-	-	-	-	-	-	-	-	-	2	2
SALMON DEL ATLANTICO	645	186	408	545	558	429	529	339	733	716	587	603	6278
SALMON PLATEADO	1751	2017	279	-	-	-	-	-	1	-	413	1840	6301
SARDINA COMUN	-	-	99	272	544	391	105	-	-	-	-	-	1411
TRUCHA ARCO IRIS	516	71	70	-	-	464	154	267	253	1472	1059	274	4600
ALMEJA	497	427	159	177	156	208	66	533	674	458	428	576	4359
CARACOL PALO PALO	-	-	1	1	5	1	7	3	6	3	5	3	35
CARACOL PICUYO	-	-	-	1	3	-	1	2	-	1	1	1	10
CHOLGA	1	-	-	-	-	6	2	-	-	5	8	6	28
CHORITO	51	48	0	21	11	68	-	9	-	1	5	9	223
CHORO	-	-	-	-	-	-	-	-	-	1	1	-	2
CULENGUE	158	125	84	57	32	68	94	99	106	331	307	400	1949
HUEPO O NAVAJA DE MAR	35	24	6	32	1	1	-	-	6	30	28	86	249
LAPA	-	-	-	-	-	3	1	-	-	-	-	1	5
LOCO	-	-	-	64	50	65	-	-	-	-	-	-	179
MACHA	-	-	1	1	2	2	2	-	1	4	-	-	13
NAVAJUELA	5	-	9	15	1	1	-	-	7	7	-	3	48
OSTION DEL NORTE	-	-	-	7	-	-	-	-	-	-	-	-	7
OSTRA CHILENA	35	9	16	5	6	7	10	9	3	24	12	17	153
PULPO	-	-	9	10	14	10	6	8	-	8	2	-	67
TAQUILLA	-	-	-	-	14	-	4	-	-	26	114	38	196
TUMBAO	6	9	4	4	7	8	10	30	12	9	2	36	137
CENTOLLA	-	-	-	-	-	-	-	-	-	2	-	-	2
JAIBA MARMOLA	37	65	71	40	52	63	120	46	28	87	66	69	744
JAIBA MORA	-	1	4	-	3	37	-	1	-	-	-	1	47
JAIBA PANCHOTE	-	-	-	-	-	-	2	-	-	-	-	-	2
JAIBA PATUDA	-	-	-	25	39	-	36	11	23	3	-	-	137
JAIBA PELUDA O PACHONA	5	1	5	-	10	9	1	2	-	-	-	1	34
JAIBA REINA	-	-	-	10	15	-	-	-	-	-	-	-	25
ERIZO	2	6	2	8	8	8	-	29	21	4	-	-	88
PIURE	-	-	1	-	-	-	-	-	-	-	-	-	1
TOTAL ALGAS	6480	3618	3475	2297	3061	3434	3161	3685	3205	2683	3110	1493	39702
TOTAL PESCADOS	2935	2316	865	817	1107	1295	797	619	1028	2278	2140	2817	19014
TOTAL MOLUSCOS	788	642	289	395	302	448	203	693	895	908	913	1184	7660
TOTAL CRUSTACEOS	42	67	80	75	119	109	159	60	51	92	66	71	991
TOTAL OTRAS ESPECIES	2	6	3	8	8	8	0	29	21	4	0	0	89
TOTAL	10247	6649	4712	3592	4597	5294	4320	5086	5200	5965	6229	5565	67456

**X REGION, CASTRO, DESEMBARQUE TOTAL 1996
POR ESPECIE Y MES
(en toneladas)**

ESPECIE	ENE	FEB	MAR	ABR	MAY	JUN	JUL	AGO	SEP	OCT	NOV	DIC	TOTAL
LUGA-LUGA	-	-	-	174	-	-	-	-	-	-	-	-	174
PELILLO	176	143	94	719	77	145	230	286	279	378	745	512	3784
CONGRIO DORADO	1	-	3	1	2	3	3	1	53	6	37	6	116
JUREL	149	124	194	98	18	-	-	-	9	24	6	165	787
MERLUZA DEL SUR	55	93	77	15	17	12	16	-	2	83	46	59	475
PEJEGALLO	7	20	12	9	6	8	6	33	28	21	50	27	227
PEJERREY DE MAR	-	-	-	-	-	-	-	4	1	-	-	-	5
PUYE	-	-	-	-	-	-	-	-	-	1	-	-	1
RAYA	20	1	5	8	16	22	26	12	11	17	18	23	179
ROBALO	-	-	1	-	-	-	-	-	-	-	-	-	1
SALMON DEL ATLANTICO	1991	2164	2179	2769	2498	2454	2806	2380	2001	2185	2450	1784	27661
SALMON PLATEADO	6014	5643	1274	3	19	133	-	-	150	509	1240	3816	18801
SARDINA COMUN	-	-	-	-	-	8	-	-	-	1	-	-	9
TRUCHA ARCO IRIS	1963	1580	2305	996	565	3	145	699	751	1927	2131	2544	15609
ALMEJA	173	244	218	77	132	253	429	453	556	604	585	305	4029
CARACOL PICUYO	-	-	-	-	-	-	-	1	-	-	-	-	1
CHOLGA	3	13	9	-	-	1	1	-	-	1	1	-	29
CHORITO	60	1	144	190	181	49	90	173	23	69	39	48	1067
CHORO	-	-	-	-	-	-	-	6	-	-	-	-	6
CULENGUE	44	60	72	11	10	29	59	39	94	153	178	315	1064
HUEPO O NAVAJA DE MAR	5	8	23	-	-	-	2	-	5	21	23	35	122
MACHA	3	1	6	3	2	-	16	-	-	1	-	1	33
NAVAJUELA	3	-	8	-	-	-	-	7	1	3	4	7	33
OSTION DEL NORTE	-	-	5	13	-	-	-	-	-	-	-	-	18
OSTRA CHILENA	-	-	3	2	2	4	6	6	4	6	5	1	39
OSTRA DEL PACIFICO	6	3	4	5	6	6	8	111	195	294	414	396	1448
PULPO	-	-	1	4	4	3	1	1	-	-	-	-	14
TUMBAO	1	12	12	2	13	15	15	8	16	2	11	25	132
JAIBA NO CLASIFICADA	-	-	-	-	-	-	-	-	1	-	-	1	2
JAIBA MARMOLA	-	10	-	16	2	3	1	3	-	4	7	-	46
JAIBA PELUDA O PACHONA	6	5	2	-	-	-	-	-	-	-	-	-	13
ERIZO	22	29	213	365	344	319	362	235	394	282	-	-	2565
TOTAL ALGAS	176	143	94	893	77	145	230	286	279	378	745	512	3958
TOTAL PESCADOS	10200	9625	6050	3899	3141	2643	3002	3129	3006	4774	5978	8424	63871
TOTAL MOLUSCOS	298	342	505	307	350	360	627	805	894	1154	1260	1133	8035
TOTAL CRUSTACEOS	6	15	2	16	2	3	1	3	1	4	8	0	61
TOTAL OTRAS ESPECIES	22	29	213	365	344	319	362	235	394	282	0	0	2565
TOTAL	10702	10154	6864	5480	3914	3470	4222	4458	4574	6592	7991	10069	78490

**X REGION, QUELLON, DESEMBARQUE TOTAL 1996
 POR ESPECIE Y MES
 (en toneladas)**

ESPECIE	ENE	FEB	MAR	ABR	MAY	JUN	JUL	AGO	SEP	OCT	NOV	DIC	TOTAL
CHICOREA DE MAR	632	101	-	-	-	-	-	-	-	-	279	355	1367
LUGA-LUGA	2439	839	1664	1628	1426	512	162	155	45	789	1055	3325	14039
PELILLO	174	126	160	56	-	-	1	10	10	171	242	250	1200
BACALAO DE PROFUNDIDAD	24	27	25	5	2	10	10	3	24	102	77	182	491
CONGRIO COLORADO	-	-	-	-	-	-	1	-	-	-	-	-	1
CONGRIO DORADO	-	-	1	-	-	2	3	-	2	3	2	3	16
CONGRIO NEGRO	-	-	-	-	-	-	-	-	-	-	1	-	1
CORVINA	-	-	-	-	-	-	-	-	-	-	-	1	1
JUREL	-	-	-	-	-	-	-	-	-	15	7	3	25
MERLUZA DEL SUR	90	78	53	16	5	50	20	-	25	67	40	62	506
PUYE	-	-	-	-	-	-	-	-	-	-	2	2	4
SALMON DEL ATLANTICO	296	202	277	202	434	480	409	328	426	561	607	408	4630
SALMON PLATEADO	3377	3214	718	22	-	325	12	4	1	-	676	2440	10789
SARDINA COMUN	-	-	-	-	-	96	192	19	57	8	-	-	372
TIBURON O MARRAJO	-	4	-	-	-	-	-	-	-	-	-	-	4
TRUCHA ARCO IRIS	285	303	512	307	142	16	11	64	185	413	1046	1496	4780
ALMEJA	1081	663	674	244	90	286	546	670	648	1087	874	413	7285
CALAMAR	-	-	1	-	-	-	-	-	-	-	-	-	1
CARACOL PALO PALO	-	-	-	-	-	-	-	-	1	-	1	1	3
CARACOL PICUYO	-	-	-	5	2	1	2	1	1	2	1	5	20
CHOLGA	30	51	61	6	3	44	1	2	25	1	-	-	224
CHORITO	49	167	135	193	257	211	318	94	79	99	176	52	1830
CHORO	1	12	-	-	-	-	-	-	-	-	-	-	13
CULENGUE	82	73	15	2	1	3	22	97	75	48	69	26	513
HUEPO O NAVAJA DE MAR	10	2	1	-	-	-	-	2	3	10	18	24	70
JIBIA O CALAMAR ROJO	-	-	1	-	-	-	-	-	-	-	-	-	1
LOCO	-	-	-	187	214	75	-	-	-	-	-	-	476
MACHA	-	-	-	-	-	-	-	-	1	-	-	-	1
NAVAJUELA	-	3	2	2	2	-	6	2	5	15	21	9	67
OSTRA DEL PACIFICO	-	-	-	2	1	-	-	6	-	-	-	-	9
PULPO	-	-	15	18	10	25	30	17	32	22	8	-	177
TUMBAO	-	1	-	-	-	-	-	-	-	-	-	-	1
JAIBA NO CLASIFICADA	-	1	2	-	-	-	-	-	-	-	-	-	3
JAIBA MARMOLA	40	44	43	33	50	27	16	39	38	36	48	-	414
JAIBA MORA	-	-	-	-	-	-	1	-	-	2	-	-	3
JAIBA PATUDA	-	-	-	-	-	-	-	-	-	-	-	26	26
JAIBA REINA	-	-	-	-	-	3	-	-	-	-	-	-	3
ERIZO	292	332	1232	1522	1632	2110	2413	2034	1983	1482	-	-	15032
TOTAL ALGAS	3245	1066	1824	1684	1426	512	163	165	55	960	1576	3930	16606
TOTAL PESCADOS	4072	3828	1586	552	583	979	658	418	720	1169	2458	4597	21620
TOTAL MOLUSCOS	1253	972	905	659	589	645	925	891	870	1284	1168	530	10691
TOTAL CRUSTACEOS	40	45	45	33	50	30	17	39	38	38	48	26	449
TOTAL OTRAS ESPECIES	292	332	1232	1522	1632	2110	2413	2034	1983	1482	0	0	15032
TOTAL	8902	6243	5592	4450	4280	4276	4176	3547	3666	4933	5250	9083	64398

**XI REGION, DESEMBARQUE TOTAL 1996
POR ESPECIE Y MES
(en toneladas)**

ESPECIE	ENE	FEB	MAR	ABR	MAY	JUN	JUL	AGO	SEP	OCT	NOV	DIC	TOTAL
LUGA-LUGA	21	5	4	-	1	-	-	-	-	-	-	-	31
PELILLO	-	250	-	-	69	-	-	-	-	52	32	74	477
ALFONSINO	-	-	-	1	-	-	-	-	-	-	-	-	1
BACALAO DE PROFUNDIDAD	-	1	1	16	20	7	4	3	-	2	-	2	56
BROTULA	-	-	-	-	-	-	-	-	-	-	2	-	2
COJINOBA DEL NORTE	61	19	19	19	82	43	4	41	16	52	46	89	491
COJINOBA DEL SUR	17	57	23	23	12	28	54	16	96	66	29	3	424
CONGRIO DORADO	273	178	149	234	187	163	141	257	369	304	232	161	2648
CHANCHARRO	5	6	3	4	10	1	1	1	4	5	3	1	44
MERLUZA COMUN	17	4	13	58	44	30	-	22	20	38	31	128	405
MERLUZA DE COLA	4	1	1	3	-	7	23	-	2	1	11	20	73
MERLUZA DEL SUR	716	563	489	413	534	744	1431	861	1404	1264	580	606	9605
PALOMETA	-	-	-	-	2	-	-	-	-	-	-	-	2
PEJEGALLO	-	-	1	-	-	-	-	-	1	-	-	-	2
RAYA	29	20	29	79	109	63	26	68	23	36	63	67	612
ROBALO	-	-	-	1	10	-	-	-	-	1	-	-	12
SALMON DEL ATLANTICO	66	76	108	122	85	70	63	68	109	120	127	88	1102
SALMON PLATEADO	4062	4247	1266	-	-	-	15	54	15	-	509	3252	13420
SARDINA COMUN	-	1	-	-	-	-	-	-	-	-	-	-	1
TRUCHA ARCO IRIS	48	414	1792	71	-	-	-	-	-	-	536	668	3529
CARACOL PALO PALO	26	69	66	124	165	99	122	124	234	95	48	-	1172
CULENGUE	31	13	40	7	-	2	57	59	18	184	188	25	624
LOCO	-	-	-	-	-	20	6	-	-	-	-	-	26
CENTOLLA	-	-	-	-	-	-	1	2	5	27	41	-	76
JAIBA LIMON	-	-	3	6	-	2	1	2	4	-	-	-	18
JAIBA MARMOLA	-	41	54	52	82	72	53	69	93	87	75	53	731
CRUSTACEO NO CLASIFICAD.	-	-	-	-	-	-	-	-	-	-	-	1	1
ERIZO	-	-	172	259	238	397	496	296	329	57	-	-	2244
TOTAL ALGAS	21	255	4	0	70	0	0	0	0	52	32	74	508
TOTAL PESCADOS	5298	5587	3894	1044	1095	1156	1762	1391	2059	1889	2169	5085	32429
TOTAL MOLUSCOS	57	82	106	131	165	121	185	183	252	279	236	25	1822
TOTAL CRUSTACEOS	0	41	57	58	82	74	55	73	102	114	116	54	826
TOTAL OTRAS ESPECIES	0	0	172	259	238	397	496	296	329	57	0	0	2244
TOTAL	5376	5965	4233	1492	1650	1748	2498	1943	2742	2391	2553	5238	37829

**XII REGION, DESEMBARQUE TOTAL 1996
 POR ESPECIE Y MES
 (en toneladas)**

ESPECIE	ENE	FEB	MAR	ABR	MAY	JUN	JUL	AGO	SEP	OCT	NOV	DIC	TOTAL
LUGA-LUGA	48	87	110	105	136	99	66	19	105	-	119	63	957
BACALAO DE PROFUNDIDAD	60	36	36	11	8	3	4	-	-	-	7	2	167
COJINOBA DEL NORTE	-	-	-	-	-	-	-	-	-	-	7	-	7
COJINOBA DEL SUR	-	-	-	-	-	-	-	-	-	-	23	-	23
CONGRIO DORADO	-	-	-	1	1	1	2	-	-	3	18	2	28
MERLUZA DEL SUR	34	63	41	103	31	20	26	18	78	173	266	147	1000
PEJERREY DE MAR	1	1	-	1	1	1	-	-	1	1	-	-	7
RAYA	29	-	-	10	18	15	26	23	29	26	16	18	210
ROBALO	1	1	-	1	1	1	1	-	1	1	-	-	8
SALMON DEL ATLANTICO	-	-	63	4	-	-	9	14	22	-	-	-	112
SALMON PLATEADO	19	1026	638	-	-	-	-	-	-	-	-	-	1683
TRUCHA ARCO IRIS	-	7	344	36	-	-	-	-	-	-	-	-	387
ALMEJA	51	11	7	1	2	7	-	18	105	8	4	-	214
CARACOL PLOUILHUE	-	2	6	4	1	5	9	3	60	69	14	1	174
CARACOL TROPHON	-	34	35	67	60	36	72	93	90	79	25	14	605
CHOLGA	240	218	382	394	242	300	345	447	223	262	324	146	3523
CHORITO	40	66	125	64	96	22	70	38	166	281	152	97	1217
LOCO	-	-	2	6	27	5	-	-	-	-	-	-	40
OSTION DEL SUR	-	533	560	251	197	11	5	20	-	-	-	-	1577
CENTOLLA	-	-	-	-	-	-	124	226	251	266	332	-	1199
CENTOLLON	-	90	198	268	187	134	108	69	93	77	49	-	1273
ERIZO	1895	2483	3310	3192	2938	3590	4141	2418	-	32	9	2483	26491
TOTAL ALGAS	48	87	110	105	136	99	66	19	105	0	119	63	957
TOTAL PESCADOS	144	1134	1122	167	60	41	68	55	131	204	337	169	3632
TOTAL MOLUSCOS	331	864	1117	787	625	386	501	619	644	699	519	258	7350
TOTAL CRUSTACEOS	0	90	198	268	187	134	232	295	344	343	381	0	2472
TOTAL OTRAS ESPECIES	1895	2483	3310	3192	2938	3590	4141	2418	0	32	9	2483	26491
TOTAL	2418	4658	5857	4519	3946	4250	5008	3406	1224	1278	1365	2973	40902

**REGION METROPOLITANA, DESEMBARQUE TOTAL 1996
 POR ESPECIE Y MES
 (en toneladas)**

ESPECIE	ENE	FEB	MAR	ABR	MAY	JUN	JUL	AGO	SEP	OCT	NOV	DIC	TOTAL
TRUCHA ARCO IRIS	95	97	114	95	146	97	105	92	66	31	25	18	981
TOTAL PESCADOS	95	97	114	95	146	97	105	92	66	31	25	18	981
TOTAL	95	97	114	95	146	97	105	92	66	31	25	18	981

**CHILE, DESEMBARQUE INDUSTRIAL EN 1996
POR ESPECIE Y REGION
(en toneladas)**

ESPECIE	I	II	III	IV	V	VI	VII	VIII	IX	X	XI	XII	TOTAL
AGUJILLA	-	-	-	-	-	-	-	1	-	-	-	-	1
ALBACORA	-	-	12	45	115	-	46	23	-	-	-	-	241
ANCHOVETA	711110	195634	44871	17034	58362	-	-	161854	-	-	-	-	1188865
ANGUILA	-	-	-	-	21	-	-	-	-	2	-	-	23
BACALADILLO O MOTE	2575	-	-	-	-	-	-	-	-	-	-	-	2575
BACALAO DE PROFUNDIDAD	-	25	3	19	49	-	157	2	-	346	34	84	719
BESUGO	-	-	-	4	0	-	-	509	-	-	-	-	513
BLANQUILLO	-	-	-	-	5	-	-	3	-	-	-	-	8
BONITO	4	-	-	-	-	-	-	-	-	-	-	-	4
BROTULA	-	-	-	-	-	-	-	-	-	3	2	-	5
CABALLA	88144	38906	540	199	16210	-	-	32	-	-	-	-	144031
CABRILLA COMUN	-	-	-	-	-	-	-	0	-	2	-	-	2
COJINOBA DEL NORTE	165	10	77	13	-	-	-	22	-	-	491	7	785
COJINOBA DEL SUR	-	-	-	-	-	-	-	2	-	-	424	23	449
CONGRIO DORADO	-	-	-	1	15	-	24	22	-	89	2452	13	2616
CONGRIO NEGRO	-	-	-	-	7	-	-	300	-	-	-	-	307
CORVINA	-	-	-	-	7	-	-	-	-	-	-	-	7
CHANCHARRO	-	-	-	-	-	-	-	-	-	3	44	-	47
JUREL	172964	101495	57900	31798	710568	-	-	2790583	-	22	-	-	3865330
LENGUADO	-	-	-	-	-	-	-	1	-	-	-	-	1
MACHUELO O TRITRE	-	-	-	-	-	-	-	174	-	-	-	-	174
MERLUZA COMUN	-	-	2	127	13365	-	-	55863	-	1	405	-	69763
MERLUZA DE COLA	-	-	-	-	2349	-	-	357658	-	-	73	-	360080
MERLUZA DEL SUR	-	-	-	-	-	-	-	-	-	-	7156	175	7331
PALOMETA	-	-	-	-	-	-	-	-	-	-	2	-	2
PEJEGALLO	-	-	-	-	62	-	-	435	-	47	2	-	546
RAYA	-	-	-	0	0	-	-	65	-	745	511	-	1321
REINETA	-	-	-	1	60	-	-	342	-	-	-	-	403
SARDINA	4801	37440	20656	1395	868	-	-	1474	-	-	-	-	66634
SARDINA COMUN	-	-	-	-	3214	-	-	139241	-	-	-	-	142455
SIERRA	-	-	-	-	13	-	-	-	-	-	-	-	13
TIBURON O MARRAJO	-	-	-	1	7	-	1	-	-	3	-	-	12
TOLLO	-	-	-	-	-	-	-	1	-	11	-	-	12
PESCADO NO CLASIFICADO	-	-	2	7	0	-	-	-	-	-	-	-	9
CAMARON NAILON	-	-	250	4001	3529	-	-	2225	-	-	-	-	10005
CENTOLLA	-	-	-	-	-	-	-	-	-	330	-	-	330
GAMBA	-	-	-	5	-	-	-	-	-	-	-	-	5
LANGOSTINO AMARILLO	-	-	118	5614	73	-	-	1	-	-	-	-	5806
LANGOSTINO COLORADO	-	-	-	-	1991	-	-	5735	-	-	-	-	7726
CRUSTECEO NO CLASIFICAD	-	-	-	-	-	-	-	-	-	-	-	1	1
TOTAL PESCADOS	979763	373510	124063	50644	805297	0	228	3508607	0	1274	11596	302	5855284
TOTAL CRUSTACEOS	0	0	368	9620	5593	0	0	7961	0	330	0	1	23873
TOTAL	979763	373510	124431	60264	810890	0	228	3516568	0	1604	11596	303	5879157

CHILE, DESEMBARQUE INDUSTRIAL EN 1996
POR ESPECIE Y MES
 (en toneladas)

ESPECIE	ENE	FEB	MAR	ABR	MAY	JUN	JUL	AGO	SEP	OCT	NOV	DIC	TOTAL
AGUJILLA	-	-	-	-	-	-	-	1	-	-	-	-	1
ALBACORA	-	2	-	77	81	53	15	5	8	-	-	-	241
ANCHOVETA	223485	152732	140937	64714	89204	105152	117169	34515	65233	100637	61552	33535	1188865
ANGUILA	7	7	3	3	-	-	-	2	-	-	1	-	23
BACALADILLO O MOTE	99	10	-	-	16	-	-	-	-	-	-	2450	2575
BACALAO DE PROFUNDIDAD	87	98	100	55	35	26	48	57	56	62	46	49	719
BESUGO	10	-	6	-	6	2	16	64	111	10	16	272	513
BLANQUILLO	-	-	1	-	-	1	-	-	4	-	-	2	8
BONITO	-	-	-	-	-	3	1	-	-	-	-	-	4
BROTULA	-	-	-	-	-	-	-	-	-	-	5	-	5
CABALLA	2269	10505	1427	57098	17940	6901	3062	8742	7630	90	14349	14018	144031
CABRILLA COMUN	1	-	-	-	-	-	-	-	-	-	1	-	2
COJINOBA DEL NORTE	61	19	19	19	82	64	82	65	70	117	64	123	785
COJINOBA DEL SUR	17	57	23	23	12	28	54	16	96	66	52	5	449
CONGRIO DORADO	277	175	144	199	154	167	147	265	356	275	266	191	2616
CONGRIO NEGRO	27	84	30	39	32	10	9	-	1	13	48	14	307
CORVINA	-	-	-	-	-	-	-	3	4	-	-	-	7
CHANCHARRO	5	6	3	4	10	1	2	1	4	6	4	1	47
JUREL	386880	392352	509029	663678	554802	440229	330636	324684	51193	35366	16808	159673	3865330
LENGUADO	-	-	-	-	-	1	-	-	-	-	-	-	1
MACHUELO O TRITRE	-	-	-	-	-	-	-	124	-	50	-	-	174
MERLUZA COMUN	6338	5672	6915	6405	6227	5930	6556	5669	57	10701	6271	3022	69763
MERLUZA DE COLA	45179	38425	5035	3	642	7	43	-	18387	68308	97741	86310	360080
MERLUZA DEL SUR	206	206	288	339	464	609	1310	861	1188	1006	525	329	7331
PALOMETA	-	-	-	-	2	-	-	-	-	-	-	-	2
PEJEGALLO	-	13	9	43	25	26	124	46	67	28	36	129	546
PESCADO NO CLASIFICADO	-	-	-	-	-	-	9	-	-	-	-	-	9
RAYA	179	73	59	149	139	94	89	73	40	113	164	149	1321
REINETA	3	14	49	34	69	31	35	7	2	32	48	79	403
SARDINA	9794	9886	22682	8942	2365	761	1180	4230	4926	529	470	869	66634
SARDINA COMUN	14888	15607	12230	5002	3581	5189	14939	4532	12823	24904	10249	18511	142455
SIERRA	-	-	-	-	-	-	13	-	-	-	-	-	13
TIBURON O MARRAJO	1	1	-	2	1	2	1	-	-	1	1	2	12
TOLLO	4	-	-	-	-	1	1	-	-	3	3	-	12
CAMARON NAILON	1168	1103	1190	944	872	780	981	928	9	1284	735	11	10005
CENTOLLA	-	-	12	58	74	68	53	43	20	2	-	-	330
GAMBA	-	-	-	-	1	-	1	1	-	1	1	-	5
LANGOSTINO AMARILLO	1	5	19	589	808	771	562	482	1068	365	888	248	5806
LANGOSTINO COLORADO	-	-	-	314	770	887	1132	1316	2193	1014	100	-	7726
CRUSTECEO NO CLASIFICAD.	-	-	-	-	-	-	-	-	-	-	-	1	1
TOTAL PESCADOS	689817	625944	698989	806828	675889	565288	475541	383962	162256	242317	208720	319733	5855284
TOTAL CRUSTACEOS	1169	1108	1221	1905	2525	2506	2729	2770	3290	2666	1724	260	23873
TOTAL	690986	627052	700210	808733	678414	567794	478270	386732	165546	244983	210444	319993	5879157

CHILE, DESEMBAQUE ARTESANAL EN 1996
POR ESPECIE Y REGION
(en toneladas)

ESPECIE	I	II	III	IV	V	VI	VII	VIII	IX	X	XI	XII	TOTAL
LUGA-LUGA	-	-	-	-	-	-	-	-	-	54	-	-	54
ALBACORA	-	-	37	58	192	-	25	262	-	56	-	-	630
ALFONSINO	-	-	-	-	-	-	-	-	-	-	1	-	1
ANCHOVETA	30113	7697	22500	10780	18142	-	-	122470	-	-	-	-	211702
ANGUILA	-	-	3	61	18	-	-	-	-	-	-	-	82
APAÑADO	-	30	-	-	-	-	-	-	-	-	-	-	30
ATUN ALETA AMARILLA	-	-	-	-	24	-	-	-	-	-	-	-	24
ATUN ALETA LARGA	-	-	-	-	20	-	-	1	-	-	-	-	21
ATUN OJOS GRANDES	-	-	-	-	16	-	-	-	-	-	-	-	16
AZANQUE	11	-	-	-	-	-	-	-	-	-	-	-	11
AZULEJO	4	3	4	-	-	-	-	-	-	-	-	-	11
BACALADILLO O MOTE	1346	-	-	-	-	-	-	-	-	-	-	-	1346
BACALAO DE J FERNANDEZ	-	-	-	-	23	-	-	-	-	-	-	-	23
BACALAO DE PROFUNDIDAD	476	220	121	177	272	-	226	1399	2	1989	22	83	4987
BLANQUILLO	-	-	-	14	5	-	-	90	-	-	-	-	109
BONITO	8	2	-	-	-	-	-	-	-	-	-	-	10
BRECA	-	-	-	-	79	-	-	-	-	-	-	-	79
CABALLA	763	659	544	423	198	-	-	31	-	-	-	-	2618
CABINZA	13	11	-	68	-	-	-	1	-	-	-	-	93
CABRILLA	-	-	-	3	-	-	-	1	-	-	-	-	4
CABRILLA COMUN	28	137	2	-	11	-	-	23	-	-	-	-	201
CARPA	-	-	-	-	-	-	-	-	8	-	-	-	8
COCHINILLA	-	-	-	-	-	-	-	69	-	-	-	-	69
COJINOBA DEL NORTE	89	165	94	82	30	-	119	1	-	-	-	-	580
COJINOBA DEL SUR	-	-	-	-	-	-	-	2	-	-	-	-	2
CONGRIO COLORADO	-	127	166	82	136	15	94	248	99	15	-	-	982
CONGRIO DORADO	-	-	-	-	84	-	175	777	9	639	196	15	1895
CONGRIO NEGRO	-	6	24	30	164	9	472	302	21	8	-	-	1036
CORVINA	11	7	7	17	179	37	303	156	405	50	-	-	1172
DORADO	-	57	115	-	6	-	-	1	-	-	-	-	179
HUAIQUIL O CORVINILLA	-	-	-	-	-	-	-	-	128	-	-	-	128
JUREL	604	3376	3231	3302	273	-	65	5042	-	2103	-	-	17996
LENGUADO	31	16	6	42	37	3	46	21	-	-	-	-	202
LISA	-	1	-	6	17	44	77	5	94	-	-	-	244
MACHUELO O TRITRE	-	-	-	99	7	-	-	3743	-	-	-	-	3849
MERLUZA COMUN	-	-	50	1366	16781	204	1699	2219	26	16	-	-	22361
MERLUZA DE COLA	-	-	-	-	-	-	-	658	-	-	-	-	658
MERLUZA DEL SUR	-	-	-	-	-	-	-	-	5094	2449	825	-	8368
NANUE	-	-	-	-	18	-	-	-	-	-	-	-	18
PALOMETA	1	-	-	68	8	-	-	1	-	-	-	-	78
PAMPANITO	-	-	-	-	9	-	-	-	-	-	-	-	9
PEJEGALLO	-	-	-	24	43	5	100	286	133	313	-	-	904
PEJEPERRO	22	81	21	3	-	-	-	-	-	-	-	-	127
PEJERREY DE MAR	13	30	1	-	-	-	22	490	-	127	-	7	690
PEJESAPO	-	-	-	-	2	-	-	-	-	-	-	-	2
PUYE	-	-	-	-	-	-	-	-	-	5	-	-	5
RAYA	-	-	-	-	-	-	-	145	-	897	101	210	1353
REINETA	-	-	-	853	4202	-	88	39	-	-	-	-	5182
REMOREMO	-	-	-	-	1	-	-	-	-	-	-	-	1
ROBALO	-	-	-	-	3	21	109	84	43	7	12	8	287
ROLLIZO	-	-	3	14	-	-	-	-	-	-	-	-	17
RONCACHO	16	-	8	-	-	-	3	-	-	-	-	-	27
SARDINA	1953	5252	4895	1495	667	-	-	147	-	-	-	-	14409
SARDINA COMUN	-	-	-	-	508	-	-	301821	-	1884	1	-	304214
SARGO	9	-	-	-	-	-	-	-	-	-	-	-	9
SIERRA	-	-	90	130	367	-	122	74	8	17	-	-	808
TIBURON O MARRAJO	44	27	66	11	62	-	-	1	-	4	-	-	215
TOLLO	13	23	1	-	46	4	73	20	2	12	V	-	194
TOREMO	-	-	-	-	3	-	-	-	-	-	-	-	3
VIDRIOLA	-	-	-	-	5	-	-	-	-	-	-	-	5
VIEJA O MULATA	-	3	5	9	4	-	-	-	-	-	-	-	21
PESCADO NO CLASIFICADO	-	-	-	1	8	-	-	-	-	-	-	-	9
ALMEJA	6	93	41	1411	435	-	4	90	45	17677	-	214	20016

**CHILE, DESEMBARQUE ARTESANAL EN 1996
 POR ESPECIE Y REGION
 (en toneladas)**

ESPECIE	I	II	III	IV	V	VI	VII	VIII	IX	X	XI	XII	TOTAL
CALAMAR	-	-	-	1	-	-	-	22	-	1	-	-	24
CARACOL LOCATE	999	553	15	-	1	-	-	-	-	-	-	-	1568
CARACOL PALO PALO	-	-	-	-	-	-	-	-	-	60	1172	-	1232
CARACOL PICUYO	-	-	-	-	-	-	-	-	-	32	-	-	32
CARACOL PIQUILHUE	-	-	-	-	-	-	-	-	-	-	-	174	174
CARACOL RUBIO	-	-	5	77	-	-	-	11	-	12	-	-	105
CARACOL TEGULA	-	-	-	50	20	-	-	-	-	6	-	-	76
CARACOL TROPHON	-	-	-	-	-	-	-	-	-	43	-	605	648
CARACOL TRUMULCO	-	-	-	-	1	-	-	146	-	20	-	-	167
CULENGUÉ	-	10	19	79	-	-	-	267	-	7703	624	-	8702
CHITON O APRETADOR	-	-	-	9	-	-	-	-	-	-	-	-	9
CHOSHA	-	-	-	6	-	-	-	-	-	-	-	-	6
CHOLGA	74	112	28	28	-	1	998	242	-	2399	-	3523	7405
CHORITO	-	-	-	2	2	-	-	9	10	4474	-	1217	5714
CHORO	-	-	-	-	123	69	12	115	1	3	-	-	323
HUEPO O NAVAJA DE MAR	-	-	-	1	-	-	-	5162	-	1009	-	-	6172
JIBIA O CALAMAR ROJO	-	-	-	-	-	-	-	1	-	1	-	-	2
LAPA	51	453	447	658	212	-	25	127	-	97	-	-	2070
LOCO	2	58	124	351	156	2	9	225	3	1545	26	40	2541
MACHA	1478	-	196	3663	270	-	339	143	4	51	-	-	6144
NAVAJUELA	-	-	-	-	-	-	-	2487	-	1359	-	-	3846
OSTION DEL NORTE	-	-	-	-	9	-	-	-	-	-	-	-	9
OSTION DEL SUR	-	-	-	-	-	-	-	-	-	-	-	1577	1577
PULPO	1117	1934	94	33	-	-	-	-	-	299	-	-	3477
TAQUILLA	-	-	-	-	-	-	-	-	-	999	-	-	999
TUMBAO	-	-	-	550	-	-	-	531	-	3337	-	-	4418
CAMARON NAILON	-	-	-	121	387	-	-	22	-	-	-	-	530
CENTOLLA	-	-	-	-	-	-	-	-	-	154	76	1199	1429
CENTOLLON	-	-	-	-	-	-	-	-	-	-	-	1273	1273
GAMBA	-	-	-	-	10	-	-	-	-	-	-	-	10
JAIBA	-	-	27	4	-	-	31	1	-	5	-	-	68
JAIBA LIMON	-	-	-	-	3	-	-	-	-	-	18	-	21
JAIBA MARMOLA	-	-	-	-	-	-	-	134	-	1422	731	-	2287
JAIBA MORA	-	-	9	47	84	1	6	8	-	132	-	-	287
JAIBA PANCHOTE	-	-	-	-	-	-	-	23	-	2	-	-	25
JAIBA PATUDA	-	-	-	-	-	-	-	-	-	193	-	-	193
JAIBA PELUDA O PACHONA	31	92	45	48	21	-	14	323	-	96	-	-	670
JAIBA REINA	-	-	-	-	-	-	-	175	-	65	-	-	240
JAIBA REMADORA	-	-	-	8	-	-	132	58	-	-	-	-	198
LANGOSTA DE J FERNANDEZ	-	-	-	-	36	-	-	-	-	-	-	-	36
LANGOSTINO AMARILLO	-	-	-	596	-	-	-	-	-	-	-	-	596
PICOROCO	-	-	8	31	23	-	5	754	-	58	-	-	879
ERIZO	849	489	576	812	96	1	13	44	-	19822	2244	26491	51437
LOBO MARINO COMUN	96	-	-	-	-	-	-	-	-	-	-	-	96
PEPINO DE MAR	-	-	-	-	-	-	-	115	-	-	-	-	115
PIURE	29	29	262	1056	82	24	1147	1634	-	286	-	-	4549
TOTAL ALGAS	0	0	0	0	0	0	0	0	0	54	0	0	54
TOTAL PESCADOS	35568	17930	31994	19218	42670	342	3818	440630	978	13236	2782	1148	610314
TOTAL MOLUSCOS	3727	3213	969	6919	1229	72	1387	9578	63	41127	1822	7350	77456
TOTAL CRUSTACEOS	31	92	89	855	564	1	188	1498	0	2127	825	2472	8742
TOTAL OTRAS ESPECIES	974	518	838	1868	178	25	1160	1793	0	20108	2244	26491	56197
TOTAL	40300	21753	33890	28860	44641	440	6553	453499	1041	76652	7673	37461	752763

CHILE, DESEMBARQUE ARTESANAL EN 1996
POR ESPECIE Y MES
(en toneladas)

ESPECIE	ENE	FEB	MAR	ABR	MAY	JUN	JUL	AGO	SEP	OCT	NOV	DIC	TOTAL
LUGA-LUGA	-	-	-	-	-	-	-	-	-	-	19	35	54
ALBACORA	-	1	11	147	101	206	60	31	11	60	-	2	630
ALFONSINO	-	-	-	1	-	-	-	-	-	-	-	-	1
ANCHOVETA	37791	43061	43062	21082	9679	12439	7134	2747	8013	7892	4105	14697	211702
ANGUILA	11	15	6	5	8	2	1	1	7	13	7	6	82
APAÑADO	2	1	2	1	3	3	3	4	4	3	2	2	30
ATUN ALETA AMARILLA	-	-	-	6	5	2	-	1	-	-	3	7	24
ATUN ALETA LARGA	8	6	3	-	1	-	3	-	-	-	-	-	21
ATUN OJOS GRANDES	2	2	1	1	-	-	-	-	-	-	-	10	16
AYANOUE	1	1	1	1	1	-	1	1	1	-	3	-	11
AZULEJO	-	-	-	1	1	1	1	1	1	1	3	2	11
BACALADILLO O MOTE	-	-	-	-	-	-	-	-	-	-	-	1346	1346
BACALAO DE J.FERNANDEZ	3	1	2	2	2	2	1	2	2	2	2	2	23
BACALAO DE PROFUNDIDAD	380	207	242	291	244	260	256	902	373	563	510	759	4987
BLANQUILLO	9	13	5	3	3	14	22	12	10	11	4	3	109
BONITO	1	-	-	4	1	1	-	1	-	-	2	-	10
BRECA	13	11	8	6	1	-	-	-	2	16	14	8	79
CABALLA	446	95	156	630	267	304	293	126	55	37	95	114	2618
CABINZA	7	2	1	3	3	3	2	1	0	2	1	68	93
CABRILLA	1	-	-	-	-	3	-	-	-	-	-	-	4
CABRILLA COMUN	11	11	75	13	11	10	12	7	12	10	15	14	201
CARPA	-	3	2	3	-	-	-	-	-	-	-	-	8
COCHINILLA	-	-	-	-	-	-	-	-	-	39	-	30	69
COJINOBA DEL NORTE	29	22	16	25	28	41	44	99	72	71	88	45	580
COJINOBA DEL SUR	-	-	-	-	2	-	-	-	-	-	-	-	2
CONGRIO COLORADO	127	141	84	100	75	55	52	44	51	93	62	98	982
CONGRIO DORADO	114	99	69	114	88	85	166	117	266	224	212	321	1895
CONGRIO NEGRO	182	154	123	87	44	25	43	33	42	49	120	134	1036
CORVINA	238	147	81	76	131	74	84	60	78	46	59	98	1172
DORADO	76	6	37	29	2	4	12	2	1	5	1	4	179
HUAIOUIL O CORVINILLA	10	14	11	13	9	11	9	10	9	10	12	10	128
JUREL	2595	2482	2059	2924	1486	1538	1085	1210	818	646	323	830	17996
LENGUADO	28	30	15	14	11	9	11	9	15	13	16	31	202
LISA	22	22	22	14	20	28	20	28	14	20	20	14	244
MACHUELO O TRITRE	446	175	407	539	480	32	17	130	256	1214	115	38	3849
MERLUZA COMUN	1243	1319	1441	1612	1638	1875	2011	2432	2856	2404	1816	1714	22361
MERLUZA DE COLA	176	236	38	203	2	-	-	-	-	3	-	-	658
MERLUZA DEL SUR	1453	1474	910	321	303	396	395	21	334	1026	791	944	8368
NANUE	1	3	-	1	1	1	4	3	-	2	-	2	18
PALOMETA	17	29	13	5	-	-	-	-	-	4	1	9	78
PAMPANITO	2	2	2	2	-	-	-	-	-	-	-	1	9
PEJEGALLO	61	85	48	53	64	85	49	104	81	104	110	60	904
PEJEPERRO	16	6	15	13	8	8	10	7	10	6	17	11	127
PEJERREY DE MAR	25	31	15	42	62	74	102	112	70	41	66	50	690
PEJESAPO	-	-	-	2	-	-	-	-	-	-	-	-	2
PESCADO NO CLASIFICADO	3	2	-	-	1	-	2	-	-	-	-	1	9
PUYE	-	-	-	-	-	-	-	-	-	1	2	2	5
RAYA	186	59	26	108	144	161	154	109	82	77	128	119	1353
REINETA	221	286	508	442	677	552	556	413	251	656	401	219	5182
REMOREMO	-	-	-	-	-	-	-	1	-	-	-	-	1
ROBALO	29	35	27	21	40	25	24	19	17	23	11	16	287
ROLLIZO	2	2	1	1	3	1	1	-	-	1	2	3	17
RONCACHO	1	2	3	1	-	2	3	2	2	1	9	1	27
SARDINA	1387	3043	2027	658	688	1258	1736	762	526	892	1050	382	14409
SARDINA COMUN	71467	73857	55919	21734	5660	6982	3399	6845	17363	11194	1832	27962	304214
SARGO	1	-	-	2	3	2	-	-	1	-	-	-	9
SIERRA	60	55	109	105	110	156	110	62	9	6	9	17	800
TIBURON O MARRAJO	28	32	3	4	10	7	4	17	15	14	44	37	215
TOLLO	45	35	21	5	8	6	10	9	12	9	17	17	194
TOREMO	1	-	-	-	-	-	-	-	-	-	1	1	3
VIDRIOLA	1	1	1	1	-	-	-	-	-	-	-	1	5
VIEJA O MULATA	3	1	4	1	-	-	2	2	2	3	1	2	21
ALMEJA	1918	1539	1252	760	597	1002	1430	2221	2477	2711	2361	1748	20016

CHILE, DESEMBARQUE ARTESANAL EN 1996
POR ESPECIE Y MES
 (en toneladas)

ESPECIE	ENE	FEB	MAR	ABR	MAY	JUN	JUL	AGO	SEP	OCT	NOV	DIC	TOTAL
CALAMAR	-	5	10	6	-	1	1	-	-	-	1	-	24
CARACOL LOCATE	-	-	4	248	183	192	155	146	85	104	166	285	1568
CARACOL PALO PALO	27	69	67	127	176	104	135	129	241	98	54	5	1232
CARACOL PICUYO	-	-	-	6	6	1	3	4	1	3	2	6	32
CARACOL PLOUILLHUE	-	2	6	4	1	5	9	3	60	69	14	1	174
CARACOL RUBIO	20	7	7	7	4	0	17	5	2	10	14	12	105
CARACOL TEGULA	11	6	4	4	1	9	5	4	14	8	5	5	76
CARACOL TROPHON	-	34	35	67	61	36	111	96	90	79	25	14	648
CARACOL TRUMULCO	34	31	2	13	5	14	25	2	5	31	5	-	167
CHITON O APRETADOR	-	-	-	-	-	3	-	3	-	1	-	2	9
CHOCHA	1	2	1	-	-	-	1	1	-	-	-	-	6
CHOLGA	923	845	762	714	657	649	642	792	581	323	362	155	7405
CHORITO	110	449	676	368	354	308	495	913	604	987	153	97	5714
CHORO	10	38	18	36	36	42	51	58	21	2	11	-	323
CULENGUE	571	504	421	171	121	277	576	694	922	1518	1455	1477	8702
HUEPO O NAVAIA DE MAR	853	625	471	334	185	385	255	231	521	749	655	908	6172
JIBIA O CALAMAR ROJO	-	-	1	-	1	-	-	-	-	-	-	-	2
LAPA	106	68	82	137	204	350	283	96	108	213	198	225	2070
LOCO	-	-	12	829	592	409	6	354	179	104	56	-	2541
MACHA	373	460	408	469	546	533	589	454	405	532	697	678	6144
NAVAJUELA	151	125	144	185	301	528	603	557	441	346	281	184	3846
OSTION DEL NORTE	-	-	5	-	-	-	-	2	1	1	-	-	9
OSTION DEL SUR	-	533	560	251	197	11	5	20	-	-	-	-	1577
PULPO	-	-	499	434	404	459	413	349	289	388	242	-	3477
TAQUILLA	-	11	2	4	28	3	5	46	138	142	395	225	999
TUMBAO	233	360	212	173	214	327	547	429	516	683	355	369	4418
CAMARON NAILON	30	37	58	49	53	69	50	57	-	68	59	-	530
CENTOLLA	2	-	2	2	21	12	154	250	266	312	378	-	1429
CENTOLLON	-	90	198	268	187	134	108	69	93	77	49	-	1273
GAMBA	-	-	-	-	-	-	-	1	4	-	3	2	10
JAIBA LIMON	-	-	3	6	2	3	1	2	4	-	-	-	21
JAIBA MARMOLA	134	183	185	164	224	216	218	203	183	246	205	126	2287
JAIBA MORA	27	28	23	19	29	71	37	8	12	15	4	14	287
JAIBA NO CLASIFICAD	5	15	2	2	9	-	1	4	1	4	21	4	68
JAIBA PANCHOTE	-	1	2	2	1	4	3	2	2	1	2	5	25
JAIBA PATUDA	-	-	-	25	39	30	36	11	23	3	-	26	193
JAIBA PELUDA O PACHONA	71	68	62	56	65	54	60	49	50	44	37	54	670
JAIBA REINA	29	20	17	40	38	26	17	13	15	8	9	8	240
JAIBA REMADORA	37	40	17	17	14	19	3	5	15	3	1	27	198
LANGOSTA DE J FERNANDEZ	6	3	4	3	-	-	-	-	2	4	5	9	36
LANGOSTINO AMARILLO	-	-	-	76	144	40	53	89	92	24	62	16	596
PICOROCO	72	69	68	79	82	82	61	69	79	53	70	95	879
ERIZO	2317	3031	5086	5492	5474	7937	8782	5795	3085	1946	9	2483	51437
LOBO MARINO COMUN	-	-	-	2	-	-	-	-	-	19	75	-	96
PEPINO DE MAR	55	11	28	10	-	1	-	3	6	1	-	-	115
PIURE	735	654	464	375	275	271	286	234	268	247	248	492	4549
TOTAL ALGAS	0	0	0	0	0	0	0	0	0	0	19	35	54
TOTAL PESCADOS	118982	127317	107632	51472	22129	26743	17904	16498	31764	27507	12102	50264	610314
TOTAL MOLUSCOS	5341	5713	5661	5347	4874	5648	6362	7609	7901	9102	7507	6391	77456
TOTAL CRUSTACEOS	413	554	641	808	908	790	802	832	841	862	905	386	8742
TOTAL OTRAS ESPECIES	3107	3696	5578	5879	5749	8209	9068	6032	3359	2213	332	2975	56197
TOTAL	127843	137280	119512	63506	33660	41390	34136	30971	43865	39884	20865	60051	752763

**CHILE, CAPTURA DE BARCOS FABRICA EN 1996
POR ESPECIE Y MES
(en toneladas)**

ESPECIE	ENE	FEB	MAR	ABR	MAY	JUN	JUL	AGO	SEP	OCT	NOV	DICTOTAL	
BACALAO DE PROFUNDIDAD	664	409	25	-	2	90	39	45	-	1	3	9	1287
BROTULA	4	-	1	-	17	73	36	56	34	114	76	65	476
CABRILLA	-	-	-	-	-	-	3	-	-	-	1	1	5
COJINOBA DEL NORTE	2	-	-	-	-	8	-	-	-	3	9	47	69
COJINOBA DEL SUR	15	1	74	84	53	6	-	-	7	27	62	27	356
COJINOBA DEL MOTEADA	-	-	-	100	101	3	-	35	2	-	-	-	241
CONGRIO DORADO	59	23	129	54	143	184	174	47	170	138	98	50	1269
CHANCHARRO	-	-	-	-	-	-	1	-	-	-	-	-	1
MERLUZA DE COLA	21	7	87	1861	4865	2787	2267	860	1274	464	73	142	14708
MERLUZA DE TRES ALETAS	-	-	12	12	252	3674	4730	6528	3593	6307	337	-	25445
MERLUZA DEL SUR	533	239	150	162	541	1110	1784	211	784	1120	1361	94	8089
PALOMETAS	2	-	3	1	-	-	-	-	-	-	-	1	7
RAYA	-	-	-	-	-	-	1	-	-	-	-	-	1
TOLLO	-	-	-	19	-	-	-	-	-	-	-	-	19
PESCADO NO CLASIF	-	-	824	786	88	27	22	5	12	3	4	6	1777
TOTAL PESCADOS	1300	679	1305	3079	6062	7962	9057	7787	5876	8177	2024	442	53750
TOTAL	1300	679	1305	3079	6062	7962	9057	7787	5876	8177	2024	442	53750

**CHILE, CAPTURA DE BARCOS INDUSTRIALES EN AGUAS INTERNACIONALES EN 1996
POR ESPECIE Y MES
(en toneladas)**

ESPECIE	ENE	FEB	MAR	ABR	MAY	JUN	JUL	AGO	SEP	OCT	NOV	DICTOTAL	
ALBACORA	3	42	44	146	385	331	327	395	99	223	168	111	2274
ATUN ALETA AMARILLA	-	-	-	-	-	-	-	-	8	-	-	-	8
TIBURON O MARRAJO	-	-	1	3	13	15	18	13	13	10	5	2	93
TOTAL PESCADOS	3	42	45	149	398	346	345	408	120	233	173	113	2375
TOTAL	3	42	20	28	108	211	256	222	120	233	173	113	2375

**CHILE, CAPTURA DE BARCOS FABRICA EN AGUAS INTERNACIONALES EN 1996
POR ESPECIE Y MES
(en toneladas)**

ESPECIE	ENE	FEB	MAR	ABR	MAY	JUN	JUL	AGO	SEP	OCT	NOV	DICTOTAL	
BACALAO DE PROFUNDIDAD	353	308	1051	963	742	493	284	560	-	-	-	-	4754
RAYA	-	-	-	-	-	4	-	-	-	-	-	-	4
TOTAL PESCADOS	353	308	1051	963	742	497	284	560	0	0	0	0	4758
TOTAL	353	308	1051	963	742	497	284	560	0	0	0	0	4758

CHILE, COSECHA DE CENTROS DE CULTIVO EN 1996
POR ESPECIE Y REGION
 (en toneladas)

ESPECIE	I	II	III	IV	V	VI	VII	VIII	IX	X	XI	XII	RM	TOTAL
PELILLO	16	126	3598	1873	-	-	-	6511	-	93088	-	-	-	105212
SALMON DEL ATLANTICO	-	-	-	-	-	-	-	-	-	76113	1102	112	-	77327
SALMON PLATEADO	-	-	-	-	-	-	-	-	-	51885	13420	1683	-	66988
SALMON REY	-	-	-	-	-	-	-	-	-	341	-	-	-	341
TRUCHA ARCO IRIS	-	-	-	-	64	-	43	244	40	49141	3529	387	981	54429
TURBOT	-	-	-	32	136	-	-	-	-	-	-	-	-	168
ABALON	-	-	-	-	8	-	-	-	-	-	-	-	-	8
CHOLGA	-	-	-	-	-	-	-	9	-	190	-	-	-	199
CHORITO	-	-	-	-	94	-	-	-	32	5938	-	-	-	6064
CHORO	-	-	-	-	4	-	-	-	197	97	-	-	-	298
OSTION DEL NORTE	1	108	3777	5855	-	-	-	-	-	38	-	-	-	9779
OSTRA CHILENA	-	-	-	-	5	-	-	-	-	521	-	-	-	526
OSTRA DEL PACIFICO	3	-	18	236	52	-	-	-	-	1467	-	-	-	1776
TOTAL ALGAS	16	126	3598	1873	0	0	0	6511	0	93088	0	0	0	105212
TOTAL PESCADOS	0	0	0	32	200	0	43	244	40	177480	18051	2182	981	199253
TOTAL MOLUSCOS	4	108	3795	6091	163	0	0	9	229	8251	0	0	0	18650
TOTAL	20	234	7393	7996	363	0	43	6764	269	278819	18051	2182	981	323115

CHILE, COSECHA DE CENTROS DE CULTIVO EN 1996
POR ESPECIE Y MES
 (en toneladas)

ESPECIE	ENE	FEB	MAR	ABR	MAY	JUN	JUL	AGO	SEP	OCT	NOV	DIC	TOTAL
PELILLO	11763	9859	7828	4512	8228	8855	10070	9620	7898	8761	8407	9411	105212
SALMON DEL ATLANTICO	4825	4601	5687	5975	6722	6559	6991	6686	7000	8330	7296	6655	77327
SALMON PLATEADO	19202	20784	5672	46	52	462	46	59	245	666	4436	15318	66988
SALMON REY	-	19	33	1	26	21	26	88	80	37	10	-	341
TRUCHA ARCO IRIS	5685	4943	8639	3630	1612	2629	760	1569	2094	6323	7983	8562	54429
TURBOT	5	1	7	2	5	4	13	16	24	26	34	31	168
ABALON	4	3	-	-	-	1	-	-	-	-	-	-	8
CHOLGA	1	22	6	6	3	3	1	2	1	8	90	56	199
CHORITO	521	408	403	544	680	415	468	394	282	369	781	799	6064
CHORO	18	33	6	84	53	10	10	14	32	15	19	4	298
OSTION DEL NORTE	470	411	790	383	554	465	346	758	781	1968	1408	1445	9779
OSTRA CHILENA	41	9	168	73	11	18	26	17	30	42	50	41	526
OSTRA DEL PACIFICO	12	192	22	50	7	9	12	128	203	311	427	403	1776
TOTAL ALGAS	11763	9859	7828	4512	8228	8855	10070	9620	7898	8761	8407	9411	105212
TOTAL PESCADOS	29717	30348	20038	9654	8417	9675	7836	8418	9443	15382	19759	30566	199253
TOTAL MOLUSCOS	1067	1078	1395	1140	1308	921	863	1313	1329	2713	2775	2748	18650
TOTAL	42547	41285	29261	15306	17953	19451	18769	19351	18670	26856	30941	42725	323115

**CHILE, RECOLECCION DE ALGAS EN 1996
POR ESPECIE Y REGION
(en toneladas)**

ESPECIE	I	II	III	IV	V	VI	VII	VIII	IX	X	XI	XII	TOTAL
CAROLA	-	-	-	-	-	-	-	11	-	38	-	-	49
COCHAYUYO	-	-	-	-	-	264	5	1438	-	217	-	-	1924
CHASCA	-	-	-	189	3	384	15	275	-	1	-	-	867
CHASCÓN	2205	19975	79430	34925	4041	194	-	-	-	-	-	-	140770
CHICOREA DE MAR	-	-	-	243	-	-	3	2032	-	4412	-	-	6690
HUIRO	43	3157	7747	7300	63	23	-	-	-	-	-	-	18333
LUCHE	-	-	-	-	-	3	-	-	-	-	-	-	3
LUGA-LUGA	-	-	-	15	1	372	64	11677	-	19267	31	957	32384
PELILLO	57	275	302	4348	143	-	-	6729	-	3407	477	-	15738
ALGA NO CLASIFICADA	-	-	-	-	-	-	-	3	-	-	-	-	3
TOTAL ALGAS	2305	23407	87479	47020	4251	1240	87	22165	0	27342	508	957	216761
TOTAL	2305	23407	87479	47020	4251	1240	87	22165	0	27342	508	957	216761

**CHILE, RECOLECCION DE ALGAS EN 1996
POR ESPECIE Y MES
(en toneladas)**

ESPECIE	ENE	FEB	MAR	ABR	MAY	JUN	JUL	AGO	SEP	OCT	NOV	DIC	TOTAL
CAROLA	9	14	15	3	-	-	-	-	-	-	3	5	49
COCHAYUYO	98	375	28	92	4	512	4	-	27	149	104	531	1924
CHASCA	93	99	71	35	234	15	9	14	16	82	59	140	867
CHASCÓN	16456	4088	15444	11240	9578	13548	10736	8397	9899	11381	13626	16377	140770
CHICOREA DE MAR	1027	1111	1418	591	418	101	78	34	166	144	611	991	6690
HUIRO	1840	1303	2112	1815	1688	1607	877	895	1157	1034	1766	2239	18333
LUCHE	-	1	-	-	-	-	-	-	-	1	1	-	3
LUGA-LUGA	7537	5198	4042	3002	2238	1017	290	197	275	1290	2133	5165	32384
PELILLO	-	4798	5938	2491	387	411	260	166	280	325	262	420	15738
ALGA NO CLASIFICADA	-	-	-	-	-	-	-	-	-	-	-	3	3
TOTAL ALGAS	27060	16987	29068	19269	14547	17211	12254	9703	11820	14406	18565	25871	216761
TOTAL	27060	16987	29068	19269	14547	17211	12254	9703	11820	14406	18565	25871	216761

CHILE, MATERIA PRIMA EN 1996
POR ESPECIE Y LINEA DE ELABORACION
 (en toneladas)

ESPECIE	L1	L2	L3	L4	L5	L6	L7	L8	L9	L10	L11	L12	L13	L14	L15	L16	TOTAL
CAROLA	-	-	-	-	41	-	-	-	-	-	-	8	-	-	-	-	49
CHASCA	-	-	-	-	-	-	-	-	-	-	-	535	-	-	-	-	535
CHASCON	-	-	-	-	-	-	-	-	-	-	-	123158	-	3309	-	-	126467
CHICOREA DE MAR	-	-	-	-	18	-	-	-	-	-	-	4327	-	-	379	-	4724
COCHAYUYO	-	-	-	-	-	-	-	-	-	-	-	590	-	-	-	-	590
COTTONI	-	-	-	-	-	-	-	-	-	-	-	-	-	-	224	-	224
HUIRO	-	-	-	-	-	-	-	-	-	-	-	16246	-	56	-	-	16302
LUGA-LUGA	-	-	-	-	-	-	-	-	-	-	-	7423	-	-	7859	-	15282
PELILLO	-	-	-	-	-	-	-	-	-	-	94722	4516	-	-	-	-	111845
ALGA NO CLASIFICADA	-	-	-	-	-	-	-	-	-	-	-	3	-	-	-	-	3
ALBACORA	-	2625	484	-	-	-	2	-	-	-	-	-	-	-	-	-	3111
ALFONSINO	-	-	1	-	-	-	-	-	-	-	-	-	-	-	-	-	1
ANCHOVETA	-	-	42	-	1044	7110	-	530	1372748	-	-	-	-	-	-	-	1381474
ANGUILLA	-	-	71	-	-	-	-	-	-	-	-	-	-	-	-	-	71
APANADO	-	-	1	-	-	-	-	-	-	-	-	-	-	-	-	-	1
ATUN ALETA AMARILLA	-	-	1	-	-	-	-	2	-	-	-	-	-	-	-	-	9
BACALADILLO O MOTE	-	-	-	-	-	-	-	-	3410	-	-	-	-	-	-	-	3410
BACALAO DE J.FERNANDEZ	-	-	-	-	-	-	23	-	-	-	-	-	-	-	-	-	23
BACALAO DE PROFUNDIDAD	-	2922	3364	-	-	-	-	-	-	-	-	-	-	-	-	-	6286
BESUGO	-	-	511	-	-	-	-	-	-	-	-	-	-	-	-	-	511
BLANQUILLO	-	-	1	-	-	-	-	-	-	-	-	-	-	-	-	-	1
BROTULA	-	-	2	-	-	-	-	-	-	-	-	-	-	-	-	-	2
CABALLA	-	-	467	-	-	-	-	840	142990	-	-	-	-	-	-	-	144297
CABRILLA	-	3	-	-	-	-	-	-	-	-	-	-	-	-	-	-	3
COJINOBA DEL NORTE	-	3	504	-	-	-	1	-	-	-	-	-	-	-	-	-	508
COJINOBA DEL SUR	-	2	437	-	-	-	-	-	-	-	-	-	-	-	-	-	439
CONGRIO COLORADO	-	12	44	-	-	-	-	-	-	-	-	-	-	-	-	-	56
CONGRIO DORADO	-	341	3518	-	-	-	-	-	-	-	-	-	-	-	-	-	3859
CONGRIO NEGRO	-	16	508	-	-	-	-	-	-	-	-	-	-	-	-	-	524
CORVINA	-	12	87	-	-	-	-	-	-	-	-	-	-	-	-	-	99
CHANCHARRO	-	-	13	-	-	-	-	-	-	-	-	-	-	-	-	-	13
DORADO	-	2	6	-	-	-	-	-	-	-	-	-	-	-	-	-	8
JUREL	-	2407	7520	19807	-	17	7	225936	3601355	-	-	-	-	-	-	-	3857049
LENGUADO	-	1	5	-	-	-	-	-	-	-	-	-	-	-	-	-	6
MACHUELO O TRITRE	-	-	78	-	-	-	-	3246	-	-	-	-	-	-	-	-	3324
MERLUZA COMUN	-	1475	44798	4649	-	17	-	-	6133	-	-	-	-	-	-	-	57072
MERLUZA DE COLA	-	-	59	898	-	-	-	-	354357	-	-	-	-	-	-	-	355314
MERLUZA DEL SUR	-	9261	6294	-	-	-	-	107	-	-	-	-	-	-	-	-	15662
PEJEGALLO	-	134	888	-	-	-	-	-	-	-	-	-	-	-	-	-	822
PEJEPERRO	-	3	-	-	-	-	-	-	-	-	-	-	-	-	-	-	3
PEJERRATA	-	-	8	-	-	-	-	-	-	-	-	-	-	-	-	-	8
PEJERREY DE MAR	-	66	279	-	-	-	-	1	-	-	-	-	-	-	-	-	346
PUYE	-	-	5	-	-	-	-	-	-	-	-	-	-	-	-	-	5
RAYA	-	16	2576	-	-	-	-	-	-	-	-	-	-	-	-	-	2592
REINETA	-	415	892	-	-	-	1	6	-	-	-	-	-	-	-	-	1314
ROBALO	-	-	-	-	-	-	-	-	-	-	-	-	-	-	-	-	-
SALMON DEL ATLANTICO	-	57206	18776	-	-	-	996	213	-	-	-	-	-	-	-	-	77191
SALMON PLATEADO	-	1087	64555	-	-	291	-	281	-	-	-	-	-	-	-	-	66214

CHILE, MATERIA PRIMA EN 1996
POR ESPECIE Y LINEA DE ELABORACION
 (en toneladas)

ESPECIE	L1	L2	L3	L4	L5	L6	L7	L8	L9	L10	L11	L12	L13	L14	L15	L16	TOTAL
SALMON REY	-	-	331	-	-	-	-	-	-	-	-	-	-	-	-	-	331
SARDINA	-	2	3255	-	-	-	-	5833	68853	-	-	-	-	-	-	-	77943
SARDINA COMUN	-	1759	2138	56	-	-	-	62	428896	-	-	-	-	-	-	-	432911
SIERRA	-	1	11	-	-	-	1	-	-	-	-	-	-	-	-	-	13
TIBURON O MARRAJO	-	95	19	-	-	-	-	-	-	-	-	-	-	-	-	-	114
TOLLO	-	-	16	-	-	-	-	-	-	-	-	-	-	-	-	-	16
TRUCHA ARCO IRIS	72	2848	49438	-	361	41	373	134	-	-	-	-	-	-	-	-	53267
TURBOT	-	11	43	-	-	-	-	-	-	-	-	-	-	-	-	-	54
VIEJA O MULATA	-	1	-	-	-	-	-	-	-	-	-	-	-	-	-	-	1
ALMEJA	9	689	4414	-	-	-	-	9664	-	-	-	-	-	-	-	-	14776
CALAMAR	-	-	21	-	-	-	-	-	-	-	-	-	-	-	-	-	21
CARACOL LOCATE	6	-	1530	-	-	-	-	-	-	-	-	-	-	-	-	-	1536
CARACOL PALO PALO	-	92	1050	-	-	-	-	89	-	-	-	-	-	-	-	-	1231
CARACOL PICUJO	-	1	12	-	-	-	-	19	-	-	-	-	-	-	-	-	32
CARACOL PIQUILHUE	-	6	34	-	-	-	-	133	-	-	-	-	-	-	-	-	173
CARACOL REAL	-	-	-	-	-	-	-	15	-	-	-	-	-	-	-	-	15
CARACOL RUBIO	-	-	2	-	-	-	-	74	-	-	-	-	-	-	-	-	76
CARACOL TEGULA	-	2	6	-	-	-	-	34	-	-	-	-	-	-	-	-	42
CARACOL TROPHON	18	44	537	-	-	-	-	47	-	-	-	-	-	-	-	-	646
CARACOL TRUMULCO	-	-	156	-	-	-	-	6	-	-	-	-	-	-	-	-	162
CULENGUE	959	759	357	-	-	-	-	6526	-	-	-	-	-	-	-	-	8601
CHITON O APRETADOR	-	-	-	-	-	-	-	10	-	-	-	-	-	-	-	-	10
CHOCHA	-	-	-	-	-	-	-	5	-	-	-	-	-	-	-	-	5
CHOLGA	90	306	619	-	-	-	-	4550	-	-	-	-	-	-	-	-	5565
CHORITO	1146	338	3121	-	-	-	-	6080	-	-	-	-	-	-	-	-	10685
CHORO	5	-	2	-	-	-	-	-	-	-	-	-	-	-	-	-	7
HUEPO O NAVAJA DE MAR	94	77	187	-	-	-	-	5712	-	-	-	-	-	-	-	-	6070
JIBIA O CALAMAR ROJO	-	-	1	-	-	-	-	-	-	-	-	-	-	-	-	-	1
LAPA	104	400	444	-	-	-	-	1082	-	-	-	-	-	-	-	-	2030
LOCO	-	5	1309	-	-	-	-	1103	-	-	-	-	-	-	-	-	2417
MACHA	-	13	2116	-	-	-	-	2018	-	-	-	-	-	-	-	-	4147
NAVAJUELA	10	205	475	-	-	-	-	3030	-	-	-	-	-	-	-	-	3720
OSTION DEL NORTE	-	795	8890	-	-	-	-	1	-	-	-	-	-	-	-	-	9686
OSTION DEL SUR	133	565	737	-	-	-	-	-	-	-	-	-	-	-	-	-	1435
OSTRA CHILENA	-	40	-	-	-	-	-	-	-	-	-	-	-	-	-	-	40
OSTRA DEL PACIFICO	-	77	1442	-	-	-	-	-	-	-	-	-	-	-	-	-	1519
PULPO	14	121	3322	-	-	-	-	12	-	-	-	-	-	-	-	-	3469
TAQUILLA	-	-	-	-	-	-	-	984	-	-	-	-	-	-	-	-	984
TUMBAO	62	4	591	-	-	-	-	3184	-	-	-	-	-	-	-	-	3841
CAMARON NAILON	24	-	9941	-	-	-	-	11	-	-	-	-	-	-	-	-	9976
CAMARON ECUATORIANO	-	-	9	-	-	-	-	-	-	-	-	-	-	-	-	-	9
CENTOLLA	-	6	656	-	-	-	-	1006	-	-	-	-	-	-	-	-	1668
CENTOLLON	8	3	346	-	-	-	-	886	-	-	-	-	-	-	-	-	1243
GAMBA	-	-	11	-	-	-	-	-	-	-	-	-	-	-	-	-	11
JAIBA NO CLASIFICADA	-	-	15	-	-	-	-	3	-	-	-	-	-	-	-	-	18

CHILE, MATERIA PRIMA EN 1996
POR ESPECIE Y LINEA DE ELABORACION
 (en toneladas)

ESPECIE	L1	L2	L3	L4	L5	L6	L7	L8	L9	L10	L11	L12	L13	L14	L15	L16	TOTAL
JAIBA LIMON	-	-	18	-	-	-	-	-	-	-	-	-	-	-	-	-	18
JAIBA MARMOLA	-	3	1912	-	-	-	-	286	-	-	-	-	-	-	-	-	2201
JAIBA MORA	-	5	59	-	-	-	-	23	-	-	-	-	-	-	-	-	87
JAIBA PANCHOTE	-	-	2	-	-	-	-	-	-	-	-	-	-	-	-	-	2
JAIBA PATUDA	-	-	193	-	-	-	-	-	-	-	-	-	-	-	-	-	193
JAIBA PELUDA O PACHONA	4	25	70	-	-	-	-	77	-	-	-	-	-	-	-	-	176
JAIBA REINA	-	-	71	-	-	-	-	-	-	-	-	-	-	-	-	-	71
LANGOSTA DE J.FERNANDEZ	-	4	4	-	-	-	-	-	-	-	-	-	-	-	-	-	8
LANGOSTINO AMARILLO	-	-	6252	-	-	-	-	12	-	-	-	-	-	-	-	-	6264
LANGOSTINO COLORADO	-	-	7508	-	-	-	-	-	-	-	-	-	-	-	-	-	7508
PICOROCO	-	4	116	-	-	-	-	19	-	-	-	-	-	-	-	-	139
ERIZO	-	22877	26997	-	2	1	-	280	-	-	-	-	-	-	-	-	50157
LOBO MARINO COMUN	-	93	-	-	-	-	-	-	-	-	-	-	-	-	-	-	93
PEPINO DE MAR	-	-	39	-	10	-	-	1	-	-	-	-	62	-	-	-	112
PIJURE	-	2	79	-	-	-	-	87	-	-	-	-	-	-	-	-	168
TOTAL ALGAS	0	0	0	0	59	0	0	0	0	0	94722	156806	0	3365	8462	12607	276021
TOTAL PESCADOS	72	82733	211848	25410	1405	7476	1404	237191	5978742	0	0	0	0	0	0	0	6546281
TOTAL MOLUSCOS	2650	4539	31375	0	0	0	0	44378	0	0	0	0	0	0	0	0	82942
TOTAL CRUSTACEOS	36	50	27183	0	0	0	0	2323	0	0	0	0	0	0	0	0	29592
TOTAL OTRAS ESPECIES	0	22872	27115	0	12	1	0	368	0	0	0	0	62	0	0	0	50530
TOTAL	2768	110284	297521	25410	1476	7477	1404	284260	5878742	0	94722	156806	62	3365	8462	12607	6985366

L1	COCIDO
L3	CONGELADO
L5	SALADO-SECO
L7	AHUMADO
L9	HARINA
L11	AGAR-AGAR
L13	DESHIDRATADO
L15	CARRAGENINA
L2	FRESCO-ENFRIADO
L4	SURIMI
L6	SALADO HUMEDO
L8	CONSERVA
L10	ACEITE
L12	ALGA SECA
L14	ALGINATO
L16	COLAGAR

**I REGION, MATERIA PRIMA EN 1996
 POR ESPECIE Y LINEA DE ELABORACION
 (en toneladas)**

ESPECIE	L1	L2	L3	L4	L5	L6	L7	L8	L9	L10	L11	L12	L13	L14	L15	L16	TOTAL
PELILLO	-	-	-	-	-	-	-	-	-	-	-	2	-	-	-	-	2
ANCHOVETA	-	-	-	-	2	6867	-	408	7196+2	-	-	-	-	-	-	-	726919
BACALADILLO O MOTE	-	-	-	-	-	-	-	-	3410	-	-	-	-	-	-	-	3410
BACALAO DE PROFUNDIDAD	-	145	305	-	-	-	-	-	-	-	-	-	-	-	-	-	450
CABALLA	-	-	126	-	-	-	-	-	87288	-	-	-	-	-	-	-	87414
JUREL	-	-	1	-	-	-	-	-	168852	-	-	-	-	-	-	-	168853
PEJERREY DE MAR	-	-	1	-	-	-	-	-	-	-	-	-	-	-	-	-	1
SARDINA	-	-	843	-	-	-	-	-	5613	-	-	-	-	-	-	-	6456
CARACOL LOCATE	-	-	972	-	-	-	-	-	-	-	-	-	-	-	-	-	972
CHOLGA	-	-	45	-	-	-	-	-	-	-	-	-	-	-	-	-	45
LAPA	-	-	48	-	-	-	-	-	-	-	-	-	-	-	-	-	48
MACHA	-	-	1493	-	-	-	-	-	-	-	-	-	-	-	-	-	1493
PULPO	-	-	1106	-	-	-	-	-	-	-	-	-	-	-	-	-	1106
CENTOLLA	-	-	1	-	-	-	-	-	-	-	-	-	-	-	-	-	1
JAIBA PELUDA O PACHONA	4	-	19	-	-	-	-	-	-	-	-	-	-	-	-	-	23
ERIZO	-	526	257	-	-	-	-	-	-	-	-	-	-	-	-	-	783
LOBO MARINO COMUN	-	93	-	-	-	-	-	-	-	-	-	-	-	-	-	-	93
TOTAL ALGAS	0	0	0	0	0	0	0	0	0	0	0	2	0	0	0	0	2
TOTAL PESCADOS	0	145	1276	0	2	6867	0	408	984805	0	0	0	0	0	0	0	983503
TOTAL MOLUSCOS	0	0	3664	0	0	0	0	0	0	0	0	0	0	0	0	0	3664
TOTAL CRUSTACEOS	4	0	20	0	0	0	0	0	0	0	0	0	0	0	0	0	24
TOTAL OTRAS ESPECIES	0	619	257	0	0	0	0	0	0	0	0	0	0	0	0	0	876
TOTAL	4	764	5217	0	2	6867	0	408	984805	0	0	2	0	0	0	0	998069

L1	COCIDO	L2	FRESCO-ENFRIADO
L3	: CONGELADO	L4	: SURIMI
L5	SALADO-SECO	L6	: SALADO HUMEDO
L7	: AHUMADO	L8	: CONSERVA
L9	HARINA	L10	ACEITE
L11	: AGAR-AGAR	L12	: ALGA SECA
L13	DESHIDRATADO	L14	: ALGINATO
L15	: CARRAGENINA	L16	COLAGAR

**I REGION, ARICA, MATERIA PRIMA EN 1996
POR ESPECIE Y LINEA DE ELABORACION
(en toneladas)**

ESPECIE	L1	L2	L3	L4	L5	L6	L7	L8	L9	L10	L11	L12	L13	L14	L15	L16	TOTAL
PELILLO	-	-	-	-	-	-	-	-	-	-	-	2	-	-	-	-	2
ANCHOVETA	-	-	-	-	2	6867	-	408	375336	-	-	-	-	-	-	-	382613
BACALADILLO O MOTE	-	-	-	-	-	-	-	-	973	-	-	-	-	-	-	-	973
BACALAO DE PROFUNDIDAD	-	2	43	-	-	-	-	-	-	-	-	-	-	-	-	-	45
CABALLA	-	-	2	-	-	-	-	-	19761	-	-	-	-	-	-	-	19763
JUREL	-	-	-	-	-	-	-	-	55238	-	-	-	-	-	-	-	55238
PEJERREY DE MAR	-	-	1	-	-	-	-	-	-	-	-	-	-	-	-	-	1
SARDINA	-	-	843	-	-	-	-	-	1554	-	-	-	-	-	-	-	2397
CARACOL LOCATE	-	-	235	-	-	-	-	-	-	-	-	-	-	-	-	-	235
LAPA	-	-	5	-	-	-	-	-	-	-	-	-	-	-	-	-	5
MACHA	-	-	1493	-	-	-	-	-	-	-	-	-	-	-	-	-	1493
PULPO	-	-	306	-	-	-	-	-	-	-	-	-	-	-	-	-	306
ERIZO	-	16	-	-	-	-	-	-	-	-	-	-	-	-	-	-	16
LOBO MARINO COMUN	-	93	-	-	-	-	-	-	-	-	-	-	-	-	-	-	93
TOTAL ALGAS	0	0	0	0	0	0	0	0	0	0	0	2	0	0	0	0	2
TOTAL PESCADOS	0	2	889	0	2	6867	0	408	452862	0	0	0	0	0	0	0	461030
TOTAL MOLUSCOS	0	0	2039	0	0	0	0	0	0	0	0	0	0	0	0	0	2039
TOTAL OTRAS ESPECIES	0	109	0	0	0	0	0	0	0	0	0	0	0	0	0	0	109
TOTAL	0	111	2928	0	2	6867	0	408	452862	0	0	2	0	0	0	0	463180

L1	: COCIDO
L3	: CONGELADO
L5	: SALADO-SECO
L7	: AHUMADO
L9	: HARINA
L11	: AGAR-AGAR
L13	: DESHIDRATADO
L15	: CARRAGENINA
L2	: FRESCO-ENFRIADO
L4	: SURIMI
L6	: SALADO HUMEDO
L8	: CONSERVA
L10	: ACEITE
L12	: ALGA SECA
L14	: ALGINATO
L16	: COLAGAR

**I REGION, IQUIQUE, MATERIA PRIMA EN 1996
POR ESPECIE Y LINEA DE ELABORACION
(en toneladas)**

ESPECIE	L1	L2	L3	L4	L5	L6	L7	L8	L9	L10	L11	L12	L13	L14	L15	L16	TOTAL
ANCHOVETA	-	-	-	-	-	-	-	-	344306	-	-	-	-	-	-	-	344306
BACALADILLO O MOTE	-	-	-	-	-	-	-	-	2437	-	-	-	-	-	-	-	2437
BACALAO DE PROFUNDIDAD	-	143	262	-	-	-	-	-	-	-	-	-	-	-	-	-	405
CABALLA	-	-	124	-	-	-	-	-	67527	-	-	-	-	-	-	-	67651
JUREL	-	-	1	-	-	-	-	-	113614	-	-	-	-	-	-	-	113615
SARDINA	-	-	-	-	-	-	-	-	4059	-	-	-	-	-	-	-	4059
CARACOL LOCATE	-	-	737	-	-	-	-	-	-	-	-	-	-	-	-	-	737
CHOLGA	-	-	45	-	-	-	-	-	-	-	-	-	-	-	-	-	45
LAPA	-	-	43	-	-	-	-	-	-	-	-	-	-	-	-	-	43
PULPO	-	-	800	-	-	-	-	-	-	-	-	-	-	-	-	-	800
CENTOLLA	-	-	1	-	-	-	-	-	-	-	-	-	-	-	-	-	1
JAIBA PELLUDA O PACHONA	4	-	19	-	-	-	-	-	-	-	-	-	-	-	-	-	23
ERIZO	-	510	257	-	-	-	-	-	-	-	-	-	-	-	-	-	767
TOTAL PESCADOS	0	143	387	0	0	0	0	0	531943	0	0	0	0	0	0	0	532473
TOTAL MOLUSCOS	0	0	1625	0	0	0	0	0	0	0	0	0	0	0	0	0	1625
TOTAL CRUSTACEOS	4	0	20	0	0	0	0	0	0	0	0	0	0	0	0	0	24
TOTAL OTRAS ESPECIES	0	510	257	0	0	0	0	0	0	0	0	0	0	0	0	0	767
TOTAL	4	653	2289	0	0	0	0	0	531943	0	0	0	0	0	0	0	534889

L1	COCIDO	L2	FRESCO-ENFRIADO
L3	CONGELADO	L4	SURIMI
L5	SALADO-SECO	L6	SALADO HUMEDO
L7	AHUMADO	L8	CONSERVA
L9	HARINA	L10	ACEITE
L11	AGAR-AGAR	L12	ALGA SECA
L13	DESHIDRATADO	L14	ALGINATO
L15	CARRAGENINA	L16	COLAGAR

II REGION, MATERIA PRIMA EN 1996
POR ESPECIE Y LINEA DE ELABORACION
 (en toneladas)

ESPECIE	L1	L2	L3	L4	L5	L6	L7	L8	L9	L10	L11	L12	L13	L14	L15	L16	TOTAL
CHASCON	-	-	-	-	-	-	-	-	-	-	-	23816	-	636	-	-	24452
COCHAYUYO	-	-	-	-	-	-	-	-	-	-	-	506	-	-	-	-	506
HUIRO	-	-	-	-	-	-	-	-	-	-	-	3572	-	-	-	-	3572
PELILLO	-	-	-	-	-	-	-	-	-	-	-	29	-	-	-	-	29
ANCHOVETA	-	-	-	-	-	-	-	204389	-	-	-	-	-	-	-	-	204389
APANADO	-	1	-	-	-	-	-	-	-	-	-	-	-	-	-	-	1
BACALAO DE PROFUNDIDAD	-	17	241	-	-	-	-	-	-	-	-	-	-	-	-	-	258
CABALLA	-	-	257	-	-	-	-	39135	-	-	-	-	-	-	-	-	39392
CONGRIO COLORADO	-	8	-	-	-	-	-	-	-	-	-	-	-	-	-	-	8
DORADO	-	2	-	-	-	-	-	-	-	-	-	-	-	-	-	-	2
JUREL	-	1	226	-	-	-	-	103978	-	-	-	-	-	-	-	-	104205
PEJEPERRO	-	3	-	-	-	-	-	-	-	-	-	-	-	-	-	-	3
SARDINA	-	-	2282	-	-	-	-	39957	-	-	-	-	-	-	-	-	42239
TIBURON O MARRAJO	-	2	-	-	-	-	-	-	-	-	-	-	-	-	-	-	2
VIEJA O MULATA	-	1	-	-	-	-	-	-	-	-	-	-	-	-	-	-	1
ALMEJA	9	-	12	-	-	-	-	-	-	-	-	-	-	-	-	-	21
CARACOL LOCATE	6	-	543	-	-	-	-	-	-	-	-	-	-	-	-	-	549
CHOLGA	23	-	-	-	-	-	-	-	-	-	-	-	-	-	-	-	23
CHORITO	-	-	1	-	-	-	-	-	-	-	-	-	-	-	-	-	1
CHORO	3	-	-	-	-	-	-	-	-	-	-	-	-	-	-	-	3
LAPA	82	15	303	-	-	-	-	-	-	-	-	-	-	-	-	-	400
LOCO	-	-	61	-	-	-	-	-	-	-	-	-	-	-	-	-	61
OSTION DEL NORTE	-	-	94	-	-	-	-	-	-	-	-	-	-	-	-	-	94
PULPO	6	45	1833	-	-	-	-	-	-	-	-	-	-	-	-	-	1884
JAIBA PELLUDA O PACHONA	-	19	1	-	-	-	-	-	-	-	-	-	-	-	-	-	20
ERIZO	-	29	238	-	-	-	-	-	-	-	-	-	-	-	-	-	267
TOTAL ALGAS	0	0	0	0	0	0	0	0	0	0	0	27923	0	636	0	0	28559
TOTAL PESCADOS	0	35	3006	0	0	0	0	387459	0	0	0	0	0	0	0	0	390500
TOTAL MOLUSCOS	129	60	2847	0	0	0	0	0	0	0	0	0	0	0	0	0	3036
TOTAL CRUSTACEOS	0	19	1	0	0	0	0	0	0	0	0	0	0	0	0	0	20
TOTAL OTRAS ESPECIES	0	29	238	0	0	0	0	0	0	0	0	0	0	0	0	0	267
TOTAL	129	143	6092	0	0	0	0	387459	0	0	0	27923	0	636	0	0	422382

L1	COCIDO	L2	FRESCO-ENFRIADO
L3	CONGELADO	L4	SURIMI
L5	SALADO-SECO	L6	SALADO HUMEDO
L7	AHUMADO	L8	: CONSERVA
L9	HARINA	L10	: ACEITE
L11	: AGAR-AGAR	L12	ALGA SECA
L13	: DESHIDRATADO	L14	: ALGINATO
L15	: CARRAGENINA	L16	COLAGAR

**II REGION, TOCOPILLA, MATERIA PRIMA EN 1996
POR ESPECIE Y LINEA DE ELABORACION
(en toneladas)**

ESPECIE	L1	L2	L3	L4	L5	L6	L7	L8	L9	L10	L11	L12	L13	L14	L15	L16	TOTAL
CHASCON	-	-	-	-	-	-	-	-	-	-	-	4751	-	-	-	-	4751
HUIRO	-	-	-	-	-	-	-	-	-	-	-	676	-	-	-	-	676
ANCHOVETA	-	-	-	-	-	-	-	-	83848	-	-	-	-	-	-	-	83848
BACALAO DE PROFUNDIDAD	-	-	33	-	-	-	-	-	-	-	-	-	-	-	-	-	33
CABALLA	-	-	11	-	-	-	-	-	22477	-	-	-	-	-	-	-	22488
JUREL	-	-	-	-	-	-	-	-	46201	-	-	-	-	-	-	-	46201
SARDINA	-	-	10	-	-	-	-	-	9012	-	-	-	-	-	-	-	9022
CARACOL LOCATE	-	-	233	-	-	-	-	-	-	-	-	-	-	-	-	-	233
LAPA	-	5	10	-	-	-	-	-	-	-	-	-	-	-	-	-	15
LOCO	-	-	9	-	-	-	-	-	-	-	-	-	-	-	-	-	9
PULPO	-	-	221	-	-	-	-	-	-	-	-	-	-	-	-	-	221
TOTAL ALGAS	0	0	0	0	0	0	0	0	0	0	0	5427	0	0	0	0	5427
TOTAL PESCADOS	0	0	54	0	0	0	0	0	161538	0	0	0	0	0	0	0	161592
TOTAL MOLUSCOS	0	5	473	0	0	0	0	0	0	0	0	0	0	0	0	0	478
TOTAL	0	5	527	0	0	0	0	0	161538	0	0	5427	0	0	0	0	187497

L1 : COCIDO	L2 : FRESCO-ENFRIADO
L3 : CONGELADO	L4 : SURIMI
L5 : SALADO-SECO	L6 : SALADO HUMEDO
L7 : AHUMADO	L8 : CONSERVA
L9 : HARINA	L10 : ACEITE
L11 : AGAR-AGAR	L12 : ALGA SECA
L13 : DESHIDRATADO	L14 : ALGINATO
L15 : CARRAGENINA	L16 : COLAGAR

II REGION, MEJILLONES, MATERIA PRIMA EN 1996
POR ESPECIE Y LINEA DE ELABORACION
 (en toneladas)

ESPECIE	L1	L2	L3	L4	L5	L8	L7	L8	L9	L10	L11	L12	L13	L14	L15	L16	TOTAL
PELILLO	-	-	-	-	-	-	-	-	-	-	-	29	-	-	-	-	29
ANCHOVETA	-	-	-	-	-	-	-	-	120541	-	-	-	-	-	-	-	120541
BACALAO DE PROFUNDIDAD	-	-	48	-	-	-	-	-	-	-	-	-	-	-	-	-	48
CABALLA	-	-	34	-	-	-	-	-	16658	-	-	-	-	-	-	-	16692
JUREL	-	-	4	-	-	-	-	-	57777	-	-	-	-	-	-	-	57781
SARDINA	-	-	15	-	-	-	-	-	30944	-	-	-	-	-	-	-	30959
ALMEJA	-	-	12	-	-	-	-	-	-	-	-	-	-	-	-	-	12
CARACOL LOCATE	-	-	12	-	-	-	-	-	-	-	-	-	-	-	-	-	12
CHORITO	-	-	1	-	-	-	-	-	-	-	-	-	-	-	-	-	1
LAPA	-	-	55	-	-	-	-	-	-	-	-	-	-	-	-	-	55
LOCO	-	-	11	-	-	-	-	-	-	-	-	-	-	-	-	-	11
OSTION DEL NORTE	-	-	12	-	-	-	-	-	-	-	-	-	-	-	-	-	12
PULPO	-	-	480	-	-	-	-	-	-	-	-	-	-	-	-	-	480
JAIBA PELUDA O PACHONA	-	19	1	-	-	-	-	-	-	-	-	-	-	-	-	-	20
ERIZO	-	1	35	-	-	-	-	-	-	-	-	-	-	-	-	-	36
TOTAL ALGAS	0	0	0	0	0	0	0	0	0	0	0	29	0	0	0	0	29
TOTAL PESCADOS	0	0	101	0	0	0	0	0	225920	0	0	0	0	0	0	0	226021
TOTAL MOLUSCOS	0	0	583	0	0	0	0	0	0	0	0	0	0	0	0	0	583
TOTAL CRUSTACEOS	0	19	1	0	0	0	0	0	0	0	0	0	0	0	0	0	20
TOTAL OTRAS ESPECIES	0	1	35	0	0	0	0	0	0	0	0	0	0	0	0	0	36
TOTAL	0	20	720	0	0	0	0	0	225920	0	0	29	0	0	0	0	226689

L1 : COCIDO	L2	FRESCO-ENFRIADO
L3 : CONGELADO	L4	SURIMI
L5 : SALADO-SECO	L6	SALADO HUMEDO
L7 : AHUMADO	L8	CONSERVA
L9 : HARINA	L10	ACIETE
L11 : AGAR-AGAR	L12	ALGA SECA
L13 : DESHIDRATADO	L14	ALGINATO
L15 : CARRAGENINA	L16	COLAGAR

**II REGION, ANTOFAGASTA, MATERIA PRIMA EN 1996
POR ESPECIE Y LINEA DE ELABORACION
(en toneladas)**

ESPECIE	L1	L2	L3	L4	L5	L6	L7	L8	L9	L10	L11	L12	L13	L14	L15	L16	TOTAL
CHASCON	-	-	-	-	-	-	-	-	-	-	-	19065	-	636	-	-	19701
COCHAYUYO	-	-	-	-	-	-	-	-	-	-	-	506	-	-	-	-	506
HUIRO	-	-	-	-	-	-	-	-	-	-	-	2896	-	-	-	-	2896
BACALAO DE PROFUNDIDAD	-	17	160	-	-	-	-	-	-	-	-	-	-	-	-	-	177
CABALLA	-	-	212	-	-	-	-	-	-	-	-	-	-	-	-	-	212
JUREL	-	-	222	-	-	-	-	-	-	-	-	-	-	-	-	-	222
SARDINA	-	-	2121	-	-	-	-	-	1	-	-	-	-	-	-	-	2122
ALMEJA	9	-	-	-	-	-	-	-	-	-	-	-	-	-	-	-	9
CARACOL LOCATE	6	-	298	-	-	-	-	-	-	-	-	-	-	-	-	-	304
CHOLGA	23	-	-	-	-	-	-	-	-	-	-	-	-	-	-	-	23
CHORO	3	-	-	-	-	-	-	-	-	-	-	-	-	-	-	-	3
LAPA	14	10	209	-	-	-	-	-	-	-	-	-	-	-	-	-	233
LOCO	-	-	36	-	-	-	-	-	-	-	-	-	-	-	-	-	36
OSTION DEL NORTE	-	-	82	-	-	-	-	-	-	-	-	-	-	-	-	-	82
PULPO	6	23	926	-	-	-	-	-	-	-	-	-	-	-	-	-	955
ERIZO	-	28	199	-	-	-	-	-	-	-	-	-	-	-	-	-	227
TOTAL ALGAS	0	0	0	0	0	0	0	0	0	0	0	22467	0	636	0	0	23103
TOTAL PESCADOS	0	17	2715	0	0	0	0	0	1	0	0	0	0	0	0	0	2733
TOTAL MOLUSCOS	61	33	1551	0	0	0	0	0	0	0	0	0	0	0	0	0	1645
TOTAL OTRAS ESPECIES	0	28	199	0	0	0	0	0	0	0	0	0	0	0	0	0	227
TOTAL	61	78	4465	0	0	0	0	0	1	0	0	22467	0	636	0	0	27708

L1 : COCIDO	L2 : FRESCO-ENFRIADO
L3 : CONGELADO	L4 : SURIMI
L5 : SALADO-SECO	L6 : SALADO HUMEDO
L7 : AHUMADO	L8 : CONSERVA
L9 : HARINA	L10 : ACEITE
L11 : AGAR-AGAR	L12 : ALGA SECA
L13 : DESHIDRATADO	L14 : ALGINATO
L15 : CARRAGENINA	L16 : COLAGAR

II REGION, TALTAL, MATERIA PRIMA EN 1996
POR ESPECIE Y LINEA DE ELABORACION
 (en toneladas)

ESPECIE	L1	L2	L3	L4	L5	L6	L7	L8	L9	L10	L11	L12	L13	L14	L15	L16	TOTAL
APAÑADO	-	1	-	-	-	-	-	-	-	-	-	-	-	-	-	-	1
CONGRIO COLORADO	-	8	-	-	-	-	-	-	-	-	-	-	-	-	-	-	8
DORADO	-	2	-	-	-	-	-	-	-	-	-	-	-	-	-	-	2
JUREL	-	1	-	-	-	-	-	-	-	-	-	-	-	-	-	-	1
PEJEPEPPO	-	3	-	-	-	-	-	-	-	-	-	-	-	-	-	-	3
SARDINA	-	-	136	-	-	-	-	-	-	-	-	-	-	-	-	-	136
TIBURON O MARRAJO	-	2	-	-	-	-	-	-	-	-	-	-	-	-	-	-	2
VIEJA O MULATA	-	1	-	-	-	-	-	-	-	-	-	-	-	-	-	-	1
LAPA	68	-	29	-	-	-	-	-	-	-	-	-	-	-	-	-	97
LOCO	-	-	5	-	-	-	-	-	-	-	-	-	-	-	-	-	5
PULPO	-	22	206	-	-	-	-	-	-	-	-	-	-	-	-	-	228
ERIZO	-	-	4	-	-	-	-	-	-	-	-	-	-	-	-	-	4
TOTAL PESCADOS	0	18	136	0	0	0	0	0	0	0	0	0	0	0	0	0	154
TOTAL MOLUSCOS	68	22	240	0	0	0	0	0	0	0	0	0	0	0	0	0	330
TOTAL OTRAS ESPECIES	0	0	4	0	0	0	0	0	0	0	0	0	0	0	0	0	4
TOTAL	68	40	380	0	0	0	0	0	0	0	0	0	0	0	0	0	488

L1	COCIDO	L2	FRESCO-ENFRIADO
L3	CONGELADO	L4	SURIMI
L5	SALADO-SECO	L6	: SALADO HUMEDO
L7	AHUMADO	L8	CONSERVA
L9	HARINA	L10	ACEITE
L11	AGAR-AGAR	L12	: ALGA SECA
L13	DESHIDRATADO	L14	ALGINATO
L15	: CARRAGENINA	L16	: COLAGAR

**III REGION, MATERIA PRIMA EN 1996
POR ESPECIE Y LINEA DE ELABORACION
(en toneladas)**

ESPECIE	L1	L2	L3	L4	L5	L6	L7	L8	L9	L10	L11	L12	L13	L14	L15	L16	TOTAL
CHASCON	-	-	-	-	-	-	-	-	-	-	-	76467	-	1680	-	-	78147
HUIRO	-	-	-	-	-	-	-	-	-	-	-	7779	-	-	-	-	7779
ANCHOVETA	-	-	18	-	-	-	-	-	66540	-	-	-	-	-	-	-	66558
CABALLA	-	-	22	-	-	-	-	518	508	-	-	-	-	-	-	-	1048
JUREL	-	-	7	-	-	-	-	2189	58128	-	-	-	-	-	-	-	60324
SARDINA	-	-	92	-	-	-	-	2500	21554	-	-	-	-	-	-	-	24146
CARACOL LOCATE	-	-	15	-	-	-	-	-	-	-	-	-	-	-	-	-	15
CARACOL RUBIO	-	-	1	-	-	-	-	-	-	-	-	-	-	-	-	-	1
CHOLGA	-	-	2	-	-	-	-	2	-	-	-	-	-	-	-	-	4
CULENGUE	-	-	-	-	-	-	-	10	-	-	-	-	-	-	-	-	10
LAPA	22	153	19	-	-	-	-	107	-	-	-	-	-	-	-	-	301
LOCO	-	-	8	-	-	-	-	-	-	-	-	-	-	-	-	-	8
MACHA	-	2	3	-	-	-	-	-	-	-	-	-	-	-	-	-	5
OSTION DEL NORTE	-	460	1081	-	-	-	-	-	-	-	-	-	-	-	-	-	1541
PULPO	-	15	74	-	-	-	-	-	-	-	-	-	-	-	-	-	89
CAMARON NAILON	-	-	31	-	-	-	-	-	-	-	-	-	-	-	-	-	31
JAIBA MORA	-	-	2	-	-	-	-	-	-	-	-	-	-	-	-	-	2
JAIBA PELUDA O PACHONA	-	3	10	-	-	-	-	2	-	-	-	-	-	-	-	-	15
ERIZO	-	399	327	-	-	-	-	-	-	-	-	-	-	-	-	-	726
TOTAL ALGAS	0	0	0	0	0	0	0	0	0	0	0	84246	0	1680	0	0	85926
TOTAL PESCADOS	0	0	139	0	0	0	0	5207	146730	0	0	0	0	0	0	0	152076
TOTAL MOLLUSCOS	22	630	1203	0	0	0	0	119	0	0	0	0	0	0	0	0	1974
TOTAL CRUSTACEOS	0	3	43	0	0	0	0	2	0	0	0	0	0	0	0	0	48
TOTAL OTRAS ESPECIES	0	399	327	0	0	0	0	0	0	0	0	0	0	0	0	0	726
TOTAL	22	1032	1712	0	0	0	0	5328	146730	0	0	84246	0	1680	0	0	240750

- | | |
|--------------------|----------------------|
| L1 : COCIDO | L2 : FRESCO-ENFRIADO |
| L3 : CONGELADO | L4 : SURIMI |
| L5 : SALADO-SECO | L6 : SALADO HUMEDO |
| L7 : AHUMADO | L8 : CONSERVA |
| L9 : HARINA | L10 : ACEITE |
| L11 : AGAR-AGAR | L12 : ALGA SECA |
| L13 : DESHIDRATADO | L14 : ALGINATO |
| L15 : CARRAGENINA | L16 : COLAGAR |

**III REGION, CHAÑARAL, MATERIA PRIMA EN 1996
 POR ESPECIE Y LINEA DE ELABORACION
 (en toneladas)**

ESPECIE	L1	L2	L3	L4	L5	L6	L7	L8	L9	L10	L11	L12	L13	L14	L15	L16	TOTAL
ANCHOVETA	-	-	-	-	-	-	-	6127	-	-	-	-	-	-	-	-	6127
JUREL	-	-	1	-	-	-	-	231	-	-	-	-	-	-	-	-	231
SARDINA	-	-	72	-	-	-	-	1088	-	-	-	-	-	-	-	-	1160
LAPA	22	79	-	-	-	-	-	-	-	-	-	-	-	-	-	-	101
MACHA	-	2	-	-	-	-	-	-	-	-	-	-	-	-	-	-	2
OSTION DEL NORTE	-	-	316	-	-	-	-	-	-	-	-	-	-	-	-	-	316
PULPO	-	6	37	-	-	-	-	-	-	-	-	-	-	-	-	-	43
ERIZO	-	198	-	-	-	-	-	-	-	-	-	-	-	-	-	-	198
TOTAL PESCADOS	0	0	73	0	0	0	0	7446	0	0	0	0	0	0	0	0	7518
TOTAL MOLUSCOS	22	87	353	0	0	0	0	0	0	0	0	0	0	0	0	0	462
TOTAL OTRAS ESPECIES	0	198	0	0	0	0	0	0	0	0	0	0	0	0	0	0	198
TOTAL	22	285	426	0	0	0	0	7446	0	0	0	0	0	0	0	0	8178

L1 : COCIDO	L2 : FRESCO-ENFRIADO
L3 : CONGELADO	L4 : SURIMI
L5 : SALADO-SECO	L6 : SALADO AHUMADO
L7 : AHUMADO	L8 : CONSERVA
L9 : HARINA	L10 : ACEITE
L11 : AGAR-AGAR	L12 : ALGA SECA
L13 : DESHIDRATADO	L14 : ALGINATO
L15 : CARRAGENINA	L16 : COLLAGAR

**III REGION, CALDERA, MATERIA PRIMA EN 1996
POR ESPECIE Y LINEA DE ELABORACION**
(en toneladas)

ESPECIE	L1	L2	L3	L4	L5	L6	L7	L8	L9	L10	L11	L12	L13	L14	L15	L16	TOTAL
CHASCON	-	-	-	-	-	-	-	-	-	-	-	283	-	-	-	-	283
HUIFO	-	-	-	-	-	-	-	-	-	-	-	1454	-	-	-	-	1454
ANCHOVETA	-	-	18	-	-	-	-	60413	-	-	-	-	-	-	-	-	60431
CABALLA	-	-	22	-	-	-	518	508	-	-	-	-	-	-	-	-	1048
JUREL	-	-	6	-	-	-	2189	57897	-	-	-	-	-	-	-	-	60092
SARDINA	-	-	20	-	-	-	2500	20466	-	-	-	-	-	-	-	-	22986
CARACOL LOCATE	-	-	15	-	-	-	-	-	-	-	-	-	-	-	-	-	15
CARACOL RUBIO	-	-	1	-	-	-	-	-	-	-	-	-	-	-	-	-	1
CHOLGA	-	-	2	-	-	-	2	-	-	-	-	-	-	-	-	-	4
CULENGUE	-	-	-	-	-	-	10	-	-	-	-	-	-	-	-	-	10
LAPA	-	74	18	-	-	-	107	-	-	-	-	-	-	-	-	-	199
OSTION DEL NORTE	-	460	785	-	-	-	-	-	-	-	-	-	-	-	-	-	1225
PULPO	-	9	26	-	-	-	-	-	-	-	-	-	-	-	-	-	35
CAMARON NAILON	-	-	31	-	-	-	-	-	-	-	-	-	-	-	-	-	31
JAIBA MORA	-	-	2	-	-	-	-	-	-	-	-	-	-	-	-	-	2
JAIBA PELUDA O PACHONA	-	3	10	-	-	-	-	2	-	-	-	-	-	-	-	-	15
ERIZO	-	7	-	-	-	-	-	-	-	-	-	-	-	-	-	-	7
TOTAL ALGAS	0	0	0	0	0	0	0	0	0	0	0	1737	0	0	0	0	1737
TOTAL PESCADOS	0	0	66	0	0	0	5207	139284	0	0	0	0	0	0	0	0	144557
TOTAL MOLUSCOS	0	543	827	0	0	0	119	0	0	0	0	0	0	0	0	0	1489
TOTAL CRUSTACEOS	0	3	43	0	0	0	2	0	0	0	0	0	0	0	0	0	48
TOTAL OTRAS ESPECIES	0	7	0	0	0	0	0	0	0	0	0	0	0	0	0	0	7
TOTAL	0	553	936	0	0	0	5328	139284	0	0	0	1737	0	0	0	0	147838

- | | |
|--------------------|----------------------|
| L1 : COCIDO | L2 : FRESCO-ENFRIADO |
| L3 : CONGELADO | L4 : SURIMI |
| L5 : SALADO-SECO | L6 : SALADO HUMEDO |
| L7 : AHUMADO | L8 : CONSERVA |
| L9 : HARINA | L10 : ACEITE |
| L11 : AGAR-AGAR | L12 : ALGA SECA |
| L13 : DESHIDRATADO | L14 : ALGINATO |
| L15 : CARRAGENINA | L16 : COLAGAR |

**III REGION, HUASCO, MATERIA PRIMA EN 1996
POR ESPECIE Y LINEA DE ELABORACION
(en toneladas)**

ESPECIE	L1	L2	L3	L4	L5	L6	L7	L8	L9	L10	L11	L12	L13	L14	L15	L16	TOTAL
HUIRO	-	-	-	-	-	-	-	-	-	-	-	6325	-	-	-	-	6325
CHASCON	-	-	-	-	-	-	-	-	-	-	-	76184	1680	-	-	-	77864
JUREL	-	-	1	-	-	-	-	-	-	-	-	-	-	-	-	-	1
PULPO	-	-	11	-	-	-	-	-	-	-	-	-	-	-	-	-	11
MACHA	-	-	3	-	-	-	-	-	-	-	-	-	-	-	-	-	3
LOCO	-	-	8	-	-	-	-	-	-	-	-	-	-	-	-	-	8
LAPA	-	-	1	-	-	-	-	-	-	-	-	-	-	-	-	-	1
ERIZO	-	194	327	-	-	-	-	-	-	-	-	-	-	-	-	-	521
TOTAL ALGAS	0	0	0	0	0	0	0	0	0	0	0	82509	0	1680	0	0	84189
TOTAL PESCADOS	0	0	1	0	0	0	0	0	0	0	0	0	0	0	0	0	1
TOTAL MOLUSCOS	0	0	23	0	0	0	0	0	0	0	0	0	0	0	0	0	23
TOTAL OTRAS ESPECIES	0	194	327	0	0	0	0	0	0	0	0	0	0	0	0	0	521
TOTAL	0	194	351	0	0	0	0	0	0	0	0	82509	0	1680	0	0	84734

L1 : COCIDO
L3 : CONGELADO
L5 : SALADO-SECO
L7 : AHUMADO
L9 : HARINA
L11 : AGAR-AGAR
L13 : DESHIDRATADO
L15 : CARRAGENINA

L2 : FRESCO-ENFRIADO
L4 : SURIMI
L6 : SALADO HUMEDO
L8 : CONSERVA
L10 : ACEITE
L12 : ALGA SECA
L14 : ALGINATO
L16 : COLAGAR

**IV REGION, MATERIA PRIMA EN 1996
 POR ESPECIE Y LINEA DE ELABORACION
 (en toneladas)**

ESPECIE	L1	L2	L3	L4	L5	L6	L7	L8	L9	L10	L11	L12	L13	L14	L15	L16	TOTAL
CHASCON	-	-	-	-	-	-	-	-	-	-	-	20908	-	-	-	-	20908
CHICOREA DE MAR	-	-	-	-	18	-	-	-	-	-	-	258	-	-	-	-	276
HUIRO	-	-	-	-	-	-	-	-	-	-	-	4895	-	-	-	-	4895
PELILLO	-	-	-	-	-	-	-	-	-	-	-	604	-	-	-	-	604
ALBACORA	-	295	11	-	-	-	-	-	-	-	-	-	-	-	-	-	306
ANCHOVETA	-	-	24	-	-	243	-	107	27423	-	-	-	-	-	-	-	27797
ANGUILA	-	-	45	-	-	-	-	-	-	-	-	-	-	-	-	-	45
ATUN ALETA AMARILLA	-	6	1	-	-	-	-	2	-	-	-	-	-	-	-	-	9
BACALAO DE PROFUNDIDAD	-	162	17	-	-	-	-	-	-	-	-	-	-	-	-	-	179
CABALLA	-	-	62	-	-	-	-	290	5	-	-	-	-	-	-	-	357
CABRILLA	-	3	-	-	-	-	-	-	-	-	-	-	-	-	-	-	3
CONGRIO NEGRO	-	-	1	-	-	-	-	-	-	-	-	-	-	-	-	-	1
JUREL	-	1	30	-	-	17	-	18682	16380	-	-	-	-	-	-	-	35110
MACHUELO O TRITRE	-	-	14	-	-	-	-	7	-	-	-	-	-	-	-	-	21
MERLUZA COMUN	-	-	12	-	-	16	-	3	-	-	-	-	-	-	-	-	28
REINETA	-	-	89	-	-	-	-	3	-	-	-	-	-	-	-	-	92
SALMON DEL ATLANTICO	-	-	8	-	-	-	-	94	-	-	-	-	-	-	-	-	102
SARDINA	-	-	10	-	-	-	-	3003	157	-	-	-	-	-	-	-	3170
TIBURON O MARRAJO	-	31	-	-	-	-	-	-	-	-	-	-	-	-	-	-	31
TURBOT	-	1	-	-	-	-	-	-	-	-	-	-	-	-	-	-	1
ALMEJA	-	-	15	-	-	-	-	1163	-	-	-	-	-	-	-	-	1178
CARACOL RUBIO	-	-	-	-	-	-	-	21	-	-	-	-	-	-	-	-	21
CARACOL TEGULA	-	2	6	-	-	-	-	28	-	-	-	-	-	-	-	-	36
CHITON O APRETADOR	-	-	-	-	-	-	-	10	-	-	-	-	-	-	-	-	10
CHOCHA	-	-	-	-	-	-	-	5	-	-	-	-	-	-	-	-	5
CHOLGA	-	-	-	-	-	-	-	33	-	-	-	-	-	-	-	-	33
CHORITO	-	-	37	-	-	-	-	4	-	-	-	-	-	-	-	-	41
CULENGUE	-	-	-	-	-	-	-	129	-	-	-	-	-	-	-	-	129
HUEPO O NAVAJA DE MAR	-	4	-	-	-	-	-	196	-	-	-	-	-	-	-	-	200
LAPA	-	226	28	-	-	-	-	679	-	-	-	-	-	-	-	-	933
LOCO	-	-	472	-	-	-	-	10	-	-	-	-	-	-	-	-	482
MACHA	-	6	332	-	-	-	-	1162	-	-	-	-	-	-	-	-	1500
NAVAJUELA	-	-	-	-	-	-	-	278	-	-	-	-	-	-	-	-	278
OSTION DEL NORTE	-	335	7702	-	-	-	-	1	-	-	-	-	-	-	-	-	8038
OSTRA DEL PACIFICO	-	3	1	-	-	-	-	-	-	-	-	-	-	-	-	-	4
PULPO	-	-	81	-	-	-	-	-	-	-	-	-	-	-	-	-	81
TUMBAO	-	-	73	-	-	-	-	500	-	-	-	-	-	-	-	-	573
CAMARON NAILON	-	-	3312	-	-	-	-	10	-	-	-	-	-	-	-	-	3322

**IV REGION, MATERIA PRIMA EN 1996
 POR ESPECIE Y LINEA DE ELABORACION
 (en toneladas)**

ESPECIE	L1	L2	L3	L4	L5	L6	L7	L8	L9	L10	L11	L12	L13	L14	L15	L16	TOTAL
GAMBA	-	-	7	-	-	-	-	-	-	-	-	-	-	-	-	-	7
JAIBA MORA	-	5	2	-	-	-	-	-	-	-	-	-	-	-	-	-	7
JAIBA PELUDA O PACHONA	-	3	1	-	-	-	-	-	-	-	-	-	-	-	-	-	4
LANGOSTINO AMARILLO	-	-	4789	-	-	-	-	12	-	-	-	-	-	-	-	-	4801
LANGOSTINO COLORADO	-	-	583	-	-	-	-	-	-	-	-	-	-	-	-	-	583
PICOROCO	-	4	1	-	-	-	-	-	-	-	-	-	-	-	-	-	5
ERIZO	-	7	805	-	-	-	-	-	-	-	-	-	-	-	-	-	812
TOTAL ALGAS	0	0	0	0	18	0	0	0	0	0	0	26665	0	0	0	0	26683
TOTAL PESCADOS	0	499	324	0	0	276	0	22188	43965	0	0	0	0	0	0	0	67252
TOTAL MOLUSCOS	0	576	8747	0	0	0	0	4219	0	0	0	0	0	0	0	0	13542
TOTAL CRUSTACEOS	0	12	8695	0	0	0	0	22	0	0	0	0	0	0	0	0	8729
TOTAL OTRAS ESPECIES	0	7	805	0	0	0	0	0	0	0	0	0	0	0	0	0	812
TOTAL	0	1094	16571	0	16	276	0	26429	43965	0	0	26665	0	0	0	0	117018

L1	: COCIDO	L2	FRESCO-ENFRIADO
L3	: CONGELADO	L4	SURIMI
L5	: SALADO-SECO	L6	: SALADO HUMEDO
L7	: AHUMADO	L8	: CONSERVA
L9	: HARINA	L10	: ACEITE
L11	: AGAR-AGAR	L12	: ALGA SECA
L13	: DESHIDRATADO	L14	: ALGINATO
L15	: CARRAGENINA	L16	: COLAGAR

**V REGION, MATERIA PRIMA EN 1996
 POR ESPECIE Y LINEA DE ELABORACION
 (en toneladas)**

ESPECIE	L1	L2	L3	L4	L5	L6	L7	L8	L9	L10	L11	L12	L13	L14	L15	L16	TOTAL
CHASCA	-	-	-	-	-	-	-	-	-	-	-	533	-	-	-	-	533
CHASCÓN	-	-	-	-	-	-	-	-	-	-	-	1967	-	-	-	-	1967
CHICOREA DE MAR	-	-	-	-	-	-	-	-	-	-	-	1074	-	289	-	-	1363
LUGA-LUGA	-	-	-	-	-	-	-	-	-	-	-	292	-	-	-	-	292
PELILLO	-	-	-	-	-	-	-	-	-	-	67619	1044	-	-	-	-	68663
ALBACORA	-	561	59	-	-	-	-	-	-	-	-	-	-	-	-	-	620
ANCHOVETA	-	-	-	-	-	-	-	-	77936	-	-	-	-	-	-	-	77936
ANGUILA	-	-	26	-	-	-	23	-	-	-	-	-	-	-	-	-	26
BACALAO DE J.FERNANDEZ	-	-	-	-	-	-	-	-	-	-	-	-	-	-	-	-	23
BACALAO DE PROFUNDIDAD	-	175	73	-	-	-	-	-	16047	-	-	-	-	-	-	-	248
CABALLA	-	-	-	-	-	-	-	-	-	-	-	-	-	-	-	-	16047
COJINOBA DEL NORTE	-	-	-	-	-	-	1	-	-	-	-	-	-	-	-	-	1
CONGRIO DORADO	-	-	21	-	-	-	-	-	-	-	-	-	-	-	-	-	21
CONGRIO NEGRO	-	8	51	-	-	-	-	-	-	-	-	-	-	-	-	-	59
CORVINA	-	-	4	-	-	-	-	-	-	-	-	-	-	-	-	-	4
DORADO	-	-	4	-	-	-	-	-	-	-	-	-	-	-	-	-	4
JUREL	-	-	-	-	-	-	-	-	722043	-	-	-	-	-	-	-	722043
MERLUZA COMUN	-	360	2727	-	-	-	-	-	-	-	-	-	-	-	-	-	3087
MERLUZA DE COLA	-	-	-	-	-	-	-	-	2380	-	-	-	-	-	-	-	2380
PEJEGALLO	-	1	2	-	-	-	-	-	-	-	-	-	-	-	-	-	3
REINETA	-	107	297	-	-	-	-	-	-	-	-	-	-	-	-	-	404
SALMON DEL ATLANTICO	-	5	2	-	-	-	-	-	-	-	-	-	-	-	-	-	7
SARDINA	-	2	28	-	-	-	-	69	763	-	-	-	-	-	-	-	862
SARDINA COMUN	-	-	2	-	-	-	-	-	3074	-	-	-	-	-	-	-	3076
SIERRA	-	-	1	-	-	-	-	-	-	-	-	-	-	-	-	-	1
TIBURON O MARRAJO	-	16	2	-	-	-	-	-	-	-	-	-	-	-	-	-	18
TRUCHA ARCO IRIS	-	-	33	-	-	-	-	-	-	-	-	-	-	-	-	-	33
TURBOT	-	-	43	-	-	-	-	-	-	-	-	-	-	-	-	-	43
ALMEJA	-	-	26	-	-	-	-	-	-	-	-	-	-	-	-	-	26
CHORITO	-	-	38	-	-	-	-	-	-	-	-	-	-	-	-	-	38
LAPA	-	-	34	-	-	-	-	96	-	-	-	-	-	-	-	-	130
LOCO	-	-	40	-	-	-	-	15	-	-	-	-	-	-	-	-	55
MACHA	-	-	245	-	-	-	-	-	-	-	-	-	-	-	-	-	245
OSTRA DEL PACIFICO	-	-	1	-	-	-	-	-	-	-	-	-	-	-	-	-	1
CAMARON NAILON	-	-	4827	-	-	-	-	-	-	-	-	-	-	-	-	-	4827
GAMBA	-	-	4	-	-	-	-	-	-	-	-	-	-	-	-	-	4
LANGOSTA DE J.FERNANDEZ	-	4	4	-	-	-	-	-	-	-	-	-	-	-	-	-	8
LANGOSTINO AMARILLO	-	-	855	-	-	-	-	-	-	-	-	-	-	-	-	-	855

**V REGION, MATERIA PRIMA EN 1996
 POR ESPECIE Y LINEA DE ELABORACION
 (en toneladas)**

ESPECIE	L1	L2	L3	L4	L5	L6	L7	L8	L9	L10	L11	L12	L13	L14	L15	L16	TOTAL
LANGOSTINO COLORADO	-	-	1193	-	-	-	-	-	-	-	-	-	-	-	-	-	1193
TOTAL ALGAS	0	0	0	0	0	0	0	0	0	67619	4910	0	0	0	289	0	72818
TOTAL PESCADOS	0	1235	3375	0	0	69	24	822243	0	0	0	0	0	0	0	0	826946
TOTAL MOLUSCOS	0	0	384	0	0	0	0	111	0	0	0	0	0	0	0	0	495
TOTAL CRUSTACEOS	0	4	6983	0	0	0	0	0	0	0	0	0	0	0	0	0	6987
TOTAL	0	1239	10742	0	0	180	24	822243	0	67619	4910	0	0	0	289	0	907246

L1	: COCIDO	L2	: FRESCO-ENFRIADO
L3	: CONGELADO	L4	: SURIMI
L5	: SALADO-SECO	L6	: SALADO HUMEDO
L7	: AHUMADO	L8	: CONSERVA
L9	: HARINA	L10	: ACEITE
L11	: AGAR-AGAR	L12	: ALGA SECA
L13	: DESHIDRATADO	L14	: ALGINATO
L15	: CARRAGENINA	L16	: COLAGAR

**V REGION, QUINTERO, MATERIA PRIMA EN 1996
POR ESPECIE Y LINEA DE ELABORACION**
(en toneladas)

ESPECIE	L1	L2	L3	L4	L5	L6	L7	L8	L9	L10	L11	L12	L13	L14	L15	L16	TOTAL
CHICOREA DE MAR	-	-	-	-	-	-	-	-	-	-	-	-	-	-	-	-	289
PELILLO	-	-	-	-	-	-	-	-	-	-	67619	-	-	-	-	-	67619
CONGRIO DORADO	-	-	3	-	-	-	-	-	-	-	-	-	-	-	-	-	3
CORVINA	-	-	1	-	-	-	-	-	-	-	-	-	-	-	-	-	1
JUREL	-	-	-	-	-	-	-	-	38750	-	-	-	-	-	-	-	38750
MERLUZA COMUN	-	40	55	-	-	-	-	-	-	-	-	-	-	-	-	-	95
PEJEGALLO	-	-	2	-	-	-	-	-	-	-	-	-	-	-	-	-	2
REJNETA	-	22	-	-	-	-	-	-	-	-	-	-	-	-	-	-	22
CHORITO	-	-	1	-	-	-	-	-	-	-	-	-	-	-	-	-	1
LOCO	-	-	26	-	-	-	-	-	-	-	-	-	-	-	-	-	26
MACHA	-	-	131	-	-	-	-	-	-	-	-	-	-	-	-	-	131
CAMARON NAILON	-	-	3713	-	-	-	-	-	-	-	-	-	-	-	-	-	3713
GAMBA	-	-	3	-	-	-	-	-	-	-	-	-	-	-	-	-	3
LANGOSTINO AMARILLO	-	-	295	-	-	-	-	-	-	-	-	-	-	-	-	-	295
LANGOSTINO COLORADO	-	-	105	-	-	-	-	-	-	-	-	-	-	-	-	-	105
TOTAL ALGAS	0	0	0	0	0	0	0	0	0	0	67619	0	0	0	0	0	67908
TOTAL PESCADOS	0	62	61	0	0	0	0	0	38750	0	0	0	0	0	0	0	38873
TOTAL MOLUSCOS	0	0	158	0	0	0	0	0	0	0	0	0	0	0	0	0	158
TOTAL CRUSTACEOS	0	0	4116	0	0	0	0	0	0	0	0	0	0	0	0	0	4116
TOTAL	0	62	4335	0	0	0	0	0	38750	0	67619	0	0	0	289	0	111055

L1	: COCIDO	L2	: FRESCO-ENFRIADO
L3	: CONGELADO	L4	: SURIMI
L5	: SALADO-SECO	L6	: SALADO HUMEDO
L7	: AHUMADO	L8	: CONSERVA
L9	: HARINA	L10	: ACEITE
L11	: AGAR-AGAR	L12	: ALGA SECA
L13	: DESHIDRATADO	L14	: ALGINATO
L15	: CARRAGENINA	L16	: COLAGAR

**V REGION, VALPARAISO, MATERIA PRIMA EN 1996
 POR ESPECIE Y LINEA DE ELABORACION
 (en toneladas)**

ESPECIE	L1	L2	L3	L4	L5	L6	L7	L8	L9	L10	L11	L12	L13	L14	L15	L16	TOTAL
CHASCA	-	-	-	-	-	-	-	-	-	-	-	533	-	-	-	-	533
CHASCON	-	-	-	-	-	-	-	-	-	-	-	1967	-	-	-	-	1967
CHICOREA DE MAR	-	-	-	-	-	-	-	-	-	-	-	1074	-	-	-	-	1074
LUGA-LUGA	-	-	-	-	-	-	-	-	-	-	-	292	-	-	-	-	292
PELILLO	-	-	-	-	-	-	-	-	-	-	-	1044	-	-	-	-	1044
ALBACORA	-	17	36	-	-	-	-	-	-	-	-	-	-	-	-	-	53
ANGUILA	-	-	26	-	-	-	-	-	-	-	-	-	-	-	-	-	26
BACALAO DE J FERNANDEZ	-	-	-	-	-	-	23	-	-	-	-	-	-	-	-	-	23
BACALAO DE PROFUNDIDAD	-	40	14	-	-	-	-	-	-	-	-	-	-	-	-	-	54
COJINOA DEL NORTE	-	-	-	-	-	-	1	-	-	-	-	-	-	-	-	-	1
CORVINA	-	-	2	-	-	-	-	-	-	-	-	-	-	-	-	-	2
MERLUZA COMUN	-	204	2525	-	-	-	-	-	-	-	-	-	-	-	-	-	2729
REINETA	-	27	269	-	-	-	-	-	-	-	-	-	-	-	-	-	296
SARDINA	-	-	28	-	-	-	-	69	-	-	-	-	-	-	-	-	97
SARDINA COMUN	-	-	2	-	-	-	-	-	-	-	-	-	-	-	-	-	2
TIBURON O MARRAJO	-	14	2	-	-	-	-	-	-	-	-	-	-	-	-	-	16
TRUCHA ARCO IRIS	-	-	33	-	-	-	-	-	-	-	-	-	-	-	-	-	33
TURBOT	-	-	43	-	-	-	-	-	-	-	-	-	-	-	-	-	43
ALMEJA	-	-	26	-	-	-	-	-	-	-	-	-	-	-	-	-	26
CHORITO	-	-	37	-	-	-	-	-	-	-	-	-	-	-	-	-	37
LAPA	-	-	34	-	-	-	-	96	-	-	-	-	-	-	-	-	130
LOCO	-	-	14	-	-	-	-	15	-	-	-	-	-	-	-	-	29
MACHA	-	-	114	-	-	-	-	-	-	-	-	-	-	-	-	-	114
OSTRA DEL PACIFICO	-	-	1	-	-	-	-	-	-	-	-	-	-	-	-	-	1
CAMARON NAILON	-	-	1214	-	-	-	-	-	-	-	-	-	-	-	-	-	1214
GAMBA	-	-	1	-	-	-	-	-	-	-	-	-	-	-	-	-	1
LANGOSTA DE J.FERNANDEZ	-	4	4	-	-	-	-	-	-	-	-	-	-	-	-	-	8
LANGOSTINO AMARILLO	-	-	560	-	-	-	-	-	-	-	-	-	-	-	-	-	560
LANGOSTINO COLORADO	-	-	1088	-	-	-	-	-	-	-	-	-	-	-	-	-	1088
TOTAL ALGAS	0	0	0	0	0	0	0	0	0	0	0	4910	0	0	0	0	4910
TOTAL PESCADOS	0	302	2980	0	0	0	24	69	0	0	0	0	0	0	0	0	3375
TOTAL MOLUSCOS	0	0	226	0	0	0	0	111	0	0	0	0	0	0	0	0	337
TOTAL CRUSTACEOS	0	4	2867	0	0	0	0	0	0	0	0	0	0	0	0	0	2871
TOTAL	0	306	6073	0	0	0	24	180	0	0	0	4910	0	0	0	0	11493

L1	: COCIDO
L3	: CONGELADO
L5	: SALADO-SECO
L7	: AHUMADO
L9	: HARINA
L11	: AGAR-AGAR
L13	: DESHIDRATADO
L15	: CARRAGENINA
L2	: FRESCO-ENFRIADO
L4	: SURIMI
L6	: SALADO HUMEDO
L8	: CONSERVA
L10	: ACEITE
L12	: ALGA SECA
L14	: ALGINATO
L16	: COLAGAR

**V REGION, SAN ANTONIO, MATERIA PRIMA EN 1996
POR ESPECIE Y LINEA DE ELABORACION**
(en toneladas)

ESPECIE	L1	L2	L3	L4	L5	L6	L7	L8	L9	L10	L11	L12	L13	L14	L15	L16	TOTAL
ALBACORA	-	544	23	-	-	-	-	-	-	-	-	-	-	-	-	-	567
ANCHOVETA	-	-	-	-	-	-	-	-	77936	-	-	-	-	-	-	-	77936
BACALAO DE PROFUNDIDAD	-	135	59	-	-	-	-	-	-	-	-	-	-	-	-	-	194
CABALLA	-	-	-	-	-	-	-	-	16047	-	-	-	-	-	-	-	16047
CONGRIO DORADO	-	-	18	-	-	-	-	-	-	-	-	-	-	-	-	-	18
CONGRIO NEGRO	-	8	51	-	-	-	-	-	-	-	-	-	-	-	-	-	59
CORY'NA	-	-	1	-	-	-	-	-	-	-	-	-	-	-	-	-	1
DORADO	-	-	4	-	-	-	-	-	-	-	-	-	-	-	-	-	4
JUREL	-	-	-	-	-	-	-	-	683293	-	-	-	-	-	-	-	683293
MERLUZA COMUN	-	116	147	-	-	-	-	-	-	-	-	-	-	-	-	-	263
MERLUZA DE COLA	-	-	-	-	-	-	-	-	2380	-	-	-	-	-	-	-	2380
PEJEGALLO	-	1	-	-	-	-	-	-	-	-	-	-	-	-	-	-	1
REINETA	-	58	28	-	-	-	-	-	-	-	-	-	-	-	-	-	86
SALMON DELATLANTICO	-	5	2	-	-	-	-	-	-	-	-	-	-	-	-	-	7
SARDINA	-	2	-	-	-	-	-	-	763	-	-	-	-	-	-	-	765
SARDINA COMUN	-	-	-	-	-	-	-	-	3074	-	-	-	-	-	-	-	3074
SIERRA	-	-	1	-	-	-	-	-	-	-	-	-	-	-	-	-	1
TIBURON O MARRAJO	-	2	-	-	-	-	-	-	-	-	-	-	-	-	-	-	2
TOTAL PESCADOS	0	871	334	0	0	0	0	0	783493	0	0	0	0	0	0	0	784698
TOTAL	0	871	334	0	0	0	0	0	783493	0	0	0	0	0	0	0	784698

L1	: COCIDO	L2	: FRESCO-ENFRIADO
L3	: CONGELADO	L4	: SURIMI
L5	: SALADO-SECO	L6	: SALADO HUMEDO
L7	: AHUMADO	L8	: CONSERVA
L9	: HARINA	L10	: ACETE
L11	: AGAR-AGAR	L12	: ALGA SECA
L13	: DESHIDRATADO	L14	: ALGINATO
L15	: CARRAGENINA	L16	: COLAGAR

VII REGION, MATERIA PRIMA EN 1996
POR ESPECIE Y LINEA DE ELABORACION
 (en toneladas)

ESPECIE	L1	L2	L3	L4	L5	L6	L7	L8	L9	L10	L11	L12	L13	L14	L15	L16	TOTAL
CHICOREA DE MAR	-	-	-	-	-	-	-	-	-	-	-	-	-	-	90	-	90
LUGA-LUGA	-	-	-	-	-	-	-	-	-	-	-	-	-	-	10	-	10
PELILLO	-	-	-	-	-	-	-	-	-	2421	-	212	-	-	-	-	2633
TOTAL ALGAS	0	0	0	0	0	0	0	0	0	2421	212	212	0	0	100	0	2733
TOTAL	0	0	0	0	0	0	0	0	0	2421	212	212	0	0	100	0	2733

L1 : COCIDO
 L3 : CONGELADO
 L5 : SALADO-SECO
 L7 : AHUMADO
 L9 : HARINA
 L11 : AGAR-AGAR
 L13 : DESHIDRATADO
 L15 : CARRAGENINA

L2 : FRESCO-ENFRIADO
 L4 : SURIMI
 L6 : SALADO HUMEDO
 L8 : CONSERVA
 L10 : ACEITE
 L12 : ALGA SECA
 L14 : ALGINATO
 L16 : COLAGAR

VII REGION, CONSTITUCION, MATERIA PRIMA EN 1996
POR ESPECIE Y LINEA DE ELABORACION
 (en toneladas)

ESPECIE	L1	L2	L3	L4	L5	L6	L7	L8	L9	L10	L11	L12	L13	L14	L15	L16	TOTAL
CHICOREA DE MAR	-	-	-	-	-	-	-	-	-	-	-	-	-	-	90	-	90
LUGA-LUGA	-	-	-	-	-	-	-	-	-	-	-	-	-	-	10	-	10
PELILLO	-	-	-	-	-	-	-	-	-	2421	-	212	-	-	-	-	2633
TOTAL ALGAS	0	0	0	0	0	0	0	0	0	2421	212	212	0	0	100	0	2733
TOTAL	0	0	0	0	0	0	0	0	0	2421	212	212	0	0	100	0	2733

L1 : COCIDO
 L3 : CONGELADO
 L5 : SALADO-SECO
 L7 : AHUMADO
 L9 : HARINA
 L11 : AGAR-AGAR
 L13 : DESHIDRATADO
 L15 : CARRAGENINA

L2 : FRESCO-ENFRIADO
 L4 : SURIMI
 L6 : SALADO HUMEDO
 L8 : CONSERVA
 L10 : ACEITE
 L12 : ALGA SECA
 L14 : ALGINATO
 L16 : COLAGAR

**VIII REGION, MATERIA PRIMA EN 1996
 POR ESPECIE Y LINEA DE ELABORACION
 (en toneladas)**

ESPECIE	L1	L2	L3	L4	L5	L6	L7	L8	L9	L10	L11	L12	L13	L14	L15	L16	TOTAL
CAROLA	-	-	-	-	41	-	-	-	-	-	-	8	-	-	-	-	49
CHASCA	-	-	-	-	-	-	-	-	-	-	-	2	-	-	-	-	2
CHICOREA DE MAR	-	-	-	-	-	-	-	-	-	-	-	1672	-	-	-	-	1672
COCHAYUYO	-	-	-	-	-	-	-	-	-	-	-	84	-	-	-	-	84
LUGA-LUGA	-	-	-	-	-	-	-	-	-	-	-	1743	-	-	-	-	1743
PELILLO	-	-	-	-	-	-	-	-	-	-	-	760	-	-	-	-	760
ALGA NO CLASIFICADA	-	-	-	-	-	-	-	-	-	-	-	3	-	-	-	-	3
ALBACORA	-	119	67	-	-	-	-	-	-	-	-	-	-	-	-	-	186
ANCHOVETA	-	-	-	-	1042	-	-	15	276818	-	-	-	-	-	-	-	277875
BACALAO DE PROFUNDIDAD	-	666	911	-	-	-	-	-	-	-	-	-	-	-	-	-	1577
BESUGO	-	-	511	-	-	-	-	-	-	-	-	-	-	-	-	-	511
BLANQUILLO	-	-	1	-	-	-	-	-	-	-	-	-	-	-	-	-	1
CABALLA	-	-	-	-	-	-	-	32	7	-	-	-	-	-	-	-	39
CHANCHARRO	-	-	1	-	-	-	-	-	-	-	-	-	-	-	-	-	1
COJINOBA DEL NORTE	-	1	-	-	-	-	-	-	-	-	-	-	-	-	-	-	1
COJINOBA DEL SUR	-	2	-	-	-	-	-	-	-	-	-	-	-	-	-	-	2
CONGRIO COLORADO	-	4	22	-	-	-	-	-	-	-	-	-	-	-	-	-	26
CONGRIO DORADO	-	68	351	-	-	-	-	-	-	-	-	-	-	-	-	-	419
CONGRIO NEGRO	-	0	445	-	-	-	-	-	-	-	-	-	-	-	-	-	445
CORVINA	-	3	29	-	-	-	-	-	-	-	-	-	-	-	-	-	32
DORADO	-	-	2	-	-	-	-	-	-	-	-	-	-	-	-	-	2
JUREL	-	184	6391	19607	-	-	7	204845	2531974	-	-	-	-	-	-	-	2763208
LENGUADO	-	-	5	-	-	-	-	-	-	-	-	-	-	-	-	-	5
MACHUELO O TRITRE	-	-	64	-	-	-	-	3239	-	-	-	-	-	-	-	-	3303
MERLUZA COMUN	-	111	41416	4649	-	1	-	6133	-	-	-	-	-	-	-	-	52310
MERLUZA DE COLA	-	-	898	-	-	-	-	351977	-	-	-	-	-	-	-	-	352875
PEJEGALLO	-	5	388	-	-	-	-	-	-	-	-	-	-	-	-	-	393
PEJERREY DE MAR	-	5	216	-	-	-	-	-	-	-	-	-	-	-	-	-	221
RAYA	-	-	59	-	-	-	-	-	-	-	-	-	-	-	-	-	59
REINETA	-	3	376	-	-	-	1	-	-	-	-	-	-	-	-	-	380
SALMON DEL ATLANTICO	-	2279	1717	-	-	-	-	-	-	-	-	-	-	-	-	-	3996
SALMON PLATEADO	-	5	1991	-	-	-	-	37	-	-	-	-	-	-	-	-	2033
SARDINA	-	-	-	-	-	-	-	261	809	-	-	-	-	-	-	-	1070
SARDINA COMUN	-	-	1979	56	-	-	-	29	425822	-	-	-	-	-	-	-	427886
SIERRA	-	-	10	-	-	-	-	-	-	-	-	-	-	-	-	-	11
TRUCHA ARCO IRIS	-	135	2152	-	-	-	-	-	-	-	-	-	-	-	-	-	2287
ALMEJA	-	9	9	-	-	-	-	88	-	-	-	-	-	-	-	-	106
CALAMAR	-	-	11	-	-	-	-	-	-	-	-	-	-	-	-	-	11
CARACOL RUBIO	-	-	1	-	-	-	-	-	-	-	-	-	-	-	-	-	1
CARACOL TRUMULCO	-	-	155	-	-	-	-	-	-	-	-	-	-	-	-	-	155
CHOLGA	-	-	10	-	-	-	-	-	-	-	-	-	-	-	-	-	10
CHORITO	-	-	13	-	-	-	-	11	-	-	-	-	-	-	-	-	24
CHORO	-	-	2	-	-	-	-	-	-	-	-	-	-	-	-	-	2

**VIII REGION, MATERIA PRIMA EN 1996
 POR ESPECIE Y LINEA DE ELABORACION
 (en toneladas)**

ESPECIE	L1	L2	L3	L4	L5	L6	L7	L8	L9	L10	L11	L12	L13	L14	L15	L16	TOTAL
CULENGUE	-	41	-	-	-	-	-	231	-	-	-	-	-	-	-	-	272
HUEPO O NAVAJA DE MAR	94	71	41	-	-	-	-	3730	-	-	-	-	-	-	-	-	3936
LAPA	-	5	3	-	-	-	-	67	-	-	-	-	-	-	-	-	75
LOCO	-	-	15	-	-	-	-	265	-	-	-	-	-	-	-	-	280
MACHA	-	2	13	-	-	-	-	2	-	-	-	-	-	-	-	-	17
NAVAJUELA	10	197	45	-	-	-	-	1370	-	-	-	-	-	-	-	-	1622
OSTION DEL NORTE	-	-	1	-	-	-	-	-	-	-	-	-	-	-	-	-	1
OSTION DEL SUR	-	-	1	-	-	-	-	-	-	-	-	-	-	-	-	-	1
OSTRA DEL PACIFICO	-	-	7	-	-	-	-	-	-	-	-	-	-	-	-	-	7
TUMBAO	-	2	-	-	-	-	-	-	-	-	-	-	-	-	-	-	2
CAMARON NAILON	24	-	1549	-	-	-	-	1	-	-	-	-	-	-	-	-	1574
CENTOLLA	-	-	1	-	-	-	-	-	-	-	-	-	-	-	-	-	1
JAIBA NO CLASIFICADA	-	-	14	-	-	-	-	-	-	-	-	-	-	-	-	-	14
JAIBA MARMOLA	-	-	6	-	-	-	-	-	-	-	-	-	-	-	-	-	6
JAIBA PELUDA O PACHONA	-	-	13	-	-	-	-	-	-	-	-	-	-	-	-	-	13
JAIBA REINA	-	-	9	-	-	-	-	-	-	-	-	-	-	-	-	-	9
LANGOSTINO AMARILLO	-	-	608	-	-	-	-	-	-	-	-	-	-	-	-	-	608
LANGOSTINO COLORADO	-	-	5728	-	-	-	-	-	-	-	-	-	-	-	-	-	5728
PICOROCO	-	-	72	-	-	-	-	-	-	-	-	-	-	-	-	-	72
ERIZO	-	9	-	-	-	-	-	-	-	-	-	-	-	-	-	-	9
PEPINO DE MAR	-	-	39	-	10	-	-	1	-	-	-	-	62	-	-	-	112
PIJURE	-	2	17	-	-	-	-	-	-	-	-	-	-	-	-	-	19
TOTAL ALGAS	0	0	0	0	41	0	0	0	0	0	0	4272	0	0	0	0	4313
TOTAL PESCADOS	0	3590	59104	25410	1042	1	9	208458	3593540	0	0	0	0	0	0	0	3891154
TOTAL MOLUSCOS	104	327	327	0	0	0	0	5764	0	0	0	0	0	0	0	0	6522
TOTAL CRUSTACEOS	24	0	8000	0	0	0	0	1	0	0	0	0	0	0	0	0	8025
TOTAL OTRAS ESPECIES	0	11	56	0	10	0	0	1	0	0	0	0	62	0	0	0	140
TOTAL	128	3928	67487	25410	1093	1	9	214224	3593540	0	0	4272	62	0	0	0	3910154

L1	· COCIDO	L2	· FRESCO-ENFRIADO
L3	· CONGELADO	L4	· SURIMI
L5	· SALADO-SECO	L6	· SALADO HUMEDO
L7	· AHUMADO	L8	· CONSERVA
L9	· HARINA	L10	· ACEITE
L11	· AGAR-AGAR	L12	· ALGA SECA
L13	· DESHIDRATADO	L14	· ALGINATO
L15	· CARRAGENINA	L16	· COLAGAR

VIII REGION, TOME, MATERIA PRIMA EN 1996
 POR ESPECIE Y LINEA DE ELABORACION
 (en toneladas)

ESPECIE	L1	L2	L3	L4	L5	L6	L7	L8	L9	L10	L11	L12	L13	L14	L15	L16	TOTAL
CAROLA	-	-	-	-	41	-	-	-	-	-	-	8	-	-	-	-	49
CHASCA	-	-	-	-	-	-	-	-	-	-	-	2	-	-	-	-	2
CHICOREA DE MAR	-	-	-	-	-	-	-	-	-	-	-	988	-	-	-	-	988
LUGA-LUGA	-	-	-	-	-	-	-	-	-	-	-	1743	-	-	-	-	1743
PELILLO	-	-	-	-	-	-	-	-	-	-	-	760	-	-	-	-	760
ALGA NO CLASIFICADA	-	-	-	-	-	-	-	-	-	-	-	3	-	-	-	-	3
ANCHOVETA	-	-	-	-	-	-	-	-	82	-	-	-	-	-	-	-	82
CONGRIO NEGRO	-	-	30	-	-	-	-	-	-	-	-	-	-	-	-	30	30
JUREL	-	-	-	767	-	-	-	28389	37116	-	-	-	-	-	-	-	66252
MERLUZA COMUN	-	-	136	-	-	-	-	-	-	-	-	-	-	-	-	-	136
MERLUZA DE COLA	-	-	-	-	-	-	-	1344	-	-	-	-	-	-	-	-	1344
SALMON DEL ATLANTICO	-	2276	1303	-	-	-	-	-	-	-	-	-	-	-	-	-	3579
SALMON PLATEADO	-	4	1970	-	-	-	-	-	-	-	-	-	-	-	-	-	1974
SARDINA	-	-	-	-	-	-	-	60	-	-	-	-	-	-	-	-	60
SARDINA COMUN	-	-	-	-	-	-	-	-	6087	-	-	-	-	-	-	-	6087
TRUCHA ARCO IRIS	-	1	1839	-	-	-	-	-	-	-	-	-	-	-	-	-	1840
CAMARON NAILON	-	-	1424	-	-	-	-	-	-	-	-	-	-	-	-	-	1424
LANGOSTINO AMARILLO	-	-	607	-	-	-	-	-	-	-	-	-	-	-	-	-	607
LANGOSTINO COLORADO	-	-	4910	-	-	-	-	-	-	-	-	-	-	-	-	-	4910
PEPINO DE MAR	-	-	-	-	10	-	-	-	-	-	-	-	62	-	-	-	72
TOTAL ALGAS	0	0	0	0	41	0	0	0	0	0	0	3504	0	0	0	0	3545
TOTAL PESCADOS	0	2281	5278	767	0	0	0	28429	44629	0	0	0	0	0	0	0	81384
TOTAL CRUSTACEOS	0	0	6941	0	0	0	0	0	0	0	0	0	0	0	0	0	6941
TOTAL OTRAS ESPECIES	0	0	0	0	10	0	0	0	0	0	0	0	62	0	0	0	72
TOTAL	0	2281	12219	767	51	0	0	28429	44629	0	0	3504	62	0	0	0	91942

L1 : COCIDO	L2 : FRESCO-ENFRIADO
L3 : CONGELADO	L4 : SURIMI
L5 : SALADO-SECO	L6 : SALADO HUMEDO
L7 : AHUMADO	L8 : CONSERVA
L9 : HARINA	L10 : ACEITE
L11 : AGAR-AGAR	L12 : ALGA SECA
L13 : DESHIDRATADO	L14 : ALGINATO
L15 : CARRAGENINA	L16 : COLAGAR

**VIII REGION, TALCAHUANO, MATERIA PRIMA EN 1996
 POR ESPECIE Y LINEA DE ELABORACION
 (en toneladas)**

ESPECIE	L1	L2	L3	L4	L5	L6	L7	L8	L9	L10	L11	L12	L13	L14	L15	L16	TOTAL
COCHAYUYO	-	-	-	-	-	-	-	-	-	-	-	84	-	-	-	-	84
ALBACORA	-	80	51	-	-	-	-	-	-	-	-	-	-	-	-	-	131
ANCHOVETA	-	-	-	-	-	-	-	6	19025	-	-	-	-	-	-	-	19031
BACALAO DE PROFUNDIDAD	-	583	715	-	-	-	-	-	-	-	-	-	-	-	-	-	1298
BESUGO	-	-	511	-	-	-	-	-	-	-	-	-	-	-	-	-	511
CABALLA	-	-	-	-	-	-	-	-	7	-	-	-	-	-	-	-	7
CHANCHARRO	-	-	1	-	-	-	-	-	-	-	-	-	-	-	-	-	1
COJINOA DEL NORTE	-	1	-	-	-	-	-	-	-	-	-	-	-	-	-	-	1
COJINOA DEL SUR	-	2	-	-	-	-	-	-	-	-	-	-	-	-	-	-	2
CONGRIO COLORADO	-	4	1	-	-	-	-	-	-	-	-	-	-	-	-	-	5
CONGRIO DORADO	-	37	154	-	-	-	-	-	-	-	-	-	-	-	-	-	191
CONGRIO NEGRO	-	0	211	-	-	-	-	-	-	-	-	-	-	-	-	-	211
CORVINA	-	3	12	-	-	-	-	-	-	-	-	-	-	-	-	-	15
DORADO	-	-	2	-	-	-	-	-	-	-	-	-	-	-	-	-	2
JUREL	-	184	6306	17955	-	-	7	56833	982628	-	-	-	-	-	-	-	1063913
LENGUADO	-	-	4	-	-	-	-	-	-	-	-	-	-	-	-	-	4
MACHUELO O TRITRE	-	-	-	-	-	-	-	411	-	-	-	-	-	-	-	-	411
MERLUZA COMUN	-	111	36730	4649	-	-	-	6133	-	-	-	-	-	-	-	-	47623
MERLUZA DE COLA	-	-	-	-	-	-	-	140354	-	-	-	-	-	-	-	-	140354
PEJEGALLO	-	5	302	-	-	-	-	-	-	-	-	-	-	-	-	-	307
PEJERREY DE MAR	-	5	216	-	-	-	-	-	-	-	-	-	-	-	-	-	221
RAYA	-	-	59	-	-	-	-	-	-	-	-	-	-	-	-	-	59
REINETA	-	3	354	-	-	-	1	-	-	-	-	-	-	-	-	-	358
SALMON DEL ATLANTICO	-	3	-	-	-	-	-	-	-	-	-	-	-	-	-	-	3
SALMON PLATEADO	-	1	1	-	-	-	-	-	-	-	-	-	-	-	-	-	2
SARDINA	-	-	-	-	-	-	-	92	638	-	-	-	-	-	-	-	730
SARDINA COMUN	-	-	1979	56	-	-	-	235401	-	-	-	-	-	-	-	-	237436
SIERRA	-	-	10	-	-	-	1	-	-	-	-	-	-	-	-	-	11
TRUCHA ARCO IRIS	-	134	263	-	-	-	-	-	-	-	-	-	-	-	-	-	397
ALMEJA	-	9	9	-	-	-	-	-	-	-	-	-	-	-	-	-	18
CALAMAR	-	-	6	-	-	-	-	-	-	-	-	-	-	-	-	-	6
CARACOL RUBIO	-	-	1	-	-	-	-	-	-	-	-	-	-	-	-	-	1
CARACOL TRUMULCO	-	-	154	-	-	-	-	-	-	-	-	-	-	-	-	-	154
CHOLGA	-	-	6	-	-	-	-	-	-	-	-	-	-	-	-	-	6
CHORITO	-	-	8	-	-	-	-	11	-	-	-	-	-	-	-	-	19
HUEPO O NAVAJA DE MAR	-	9	15	-	-	-	-	493	-	-	-	-	-	-	-	-	517
LAPA	-	2	3	-	-	-	-	17	-	-	-	-	-	-	-	-	22
LOCO	-	-	-	-	-	-	-	44	-	-	-	-	-	-	-	-	44
NAVAJUELA	-	-	19	-	-	-	-	385	-	-	-	-	-	-	-	-	404
CAMARON NAILON	-	-	36	-	-	-	-	-	-	-	-	-	-	-	-	-	36
JAIBA NO CLASIFICADA	-	-	1	-	-	-	-	-	-	-	-	-	-	-	-	-	1
PICOROCO	-	-	59	-	-	-	-	-	-	-	-	-	-	-	-	-	59
ERIZO	-	9	-	-	-	-	-	-	-	-	-	-	-	-	-	-	9

**VIII REGION, TALCAHUANO, MATERIA PRIMA EN 1996
POR ESPECIE Y LINEA DE ELABORACION
(en toneladas)**

ESPECIE	L1	L2	L3	L4	L5	L6	L7	L8	L9	L10	L11	L12	L13	L14	L15	L16	TOTAL
PEPINO DE MAR	-	-	39	-	-	-	-	-	-	-	-	-	-	-	-	-	40
PIURE	-	2	17	-	-	-	-	-	-	-	-	-	-	-	-	-	19
TOTAL ALGAS	0	0	0	0	0	0	0	0	0	0	0	84	0	0	0	0	84
TOTAL PESCADOS	0	1156	47882	22660	0	0	9	57342	1384186	0	0	0	0	0	0	0	1513235
TOTAL MOLUSCOS	0	20	221	0	0	0	0	950	0	0	0	0	0	0	0	0	1191
TOTAL CRUSTACEOS	0	0	96	0	0	0	0	0	0	0	0	0	0	0	0	0	96
TOTAL OTRAS ESPECIES	0	11	56	0	0	0	0	1	0	0	0	0	0	0	0	0	68
TOTAL	0	1187	48255	22660	0	0	9	58293	1384186	0	0	84	0	0	0	0	1514674

L1 : COCIDO
L2 : FRESCO-ENFRIADO
L3 : CONGELADO
L4 : SURIMI
L5 : SALADO-SECO
L6 : SALADO HUMEDO
L7 : AHUMADO
L8 : CONSERVA
L9 : HARINA
L10 : ACEITE
L11 : AGAR-AGAR
L12 : ALGA SECA
L13 : DESHIDRATADO
L14 : ALGINATO
L15 : CARRAGENINA
L16 : COLAGAR

**VIII REGION, SAN VICENTE, MATERIA PRIMA EN 1996
POR ESPECIE Y LINEA DE ELABORACION
(en toneladas)**

ESPECIE	L1	L2	L3	L4	L5	L6	L7	L8	L9	L10	L11	L12	L13	L14	L15	L16	TOTAL
ANCHOVETA	-	-	-	-	1031	-	-	-	116076	-	-	-	-	-	-	-	117107
JUREL	-	-	-	1085	-	-	-	54318	746360	-	-	-	-	-	-	-	801763
MERLUZA DE COLA	-	-	-	898	-	-	-	-	98989	-	-	-	-	-	-	-	99887
SARDINA	-	-	-	-	-	-	-	-	152	-	-	-	-	-	-	-	152
SARDINA COMUN	-	-	-	-	-	-	-	-	49152	-	-	-	-	-	-	-	49152
TOTAL PESCADOS	0	0	0	1983	1031	0	0	54318	1010729	0	0	0	0	0	0	0	1068061
TOTAL	0	0	0	1983	1031	0	0	54318	1010729	0	0	0	0	0	0	0	1068061

L1 : COCIDO
L2 : FRESCO-ENFRIADO
L3 : CONGELADO
L4 : SURIMI
L5 : SALADO-SECO
L6 : SALADO HUMEDO
L7 : AHUMADO
L8 : CONSERVA
L9 : HARINA
L10 : ACEITE
L11 : AGAR-AGAR
L12 : ALGA SECA
L13 : DESHIDRATADO
L14 : ALGINATO
L15 : CARRAGENINA
L16 : COLAGAR

**VIII REGION, CORONEL, MATERIA PRIMA EN 1996
 POR ESPECIE Y LINEA DE ELABORACION
 (en toneladas)**

ESPECIE	L1	L2	L3	L4	L5	L6	L7	L8	L9	L10	L11	L12	L13	L14	L15	L16	TOTAL
CHICOREA DE MAR	-	-	-	-	-	-	-	-	-	-	-	684	-	-	-	-	684
ALBACORA	-	39	16	-	-	-	-	-	-	-	-	-	-	-	-	-	55
ANCHOVETA	-	-	-	-	11	-	-	9	141635	-	-	-	-	-	-	-	141655
BACALAO DE PROFUNDIDAD	-	83	196	-	-	-	-	-	-	-	-	-	-	-	-	-	279
BLANQUILLO	-	-	1	-	-	-	-	-	-	-	-	-	-	-	-	-	1
CABALLA	-	-	-	-	-	-	32	-	-	-	-	-	-	-	-	-	32
CONGRIO COLORADO	-	-	21	-	-	-	-	-	-	-	-	-	-	-	-	-	21
CONGRIO DORADO	-	31	197	-	-	-	-	-	-	-	-	-	-	-	-	-	228
CONGRIO NEGRO	-	-	204	-	-	-	-	-	-	-	-	-	-	-	-	-	204
CORVINA	-	-	17	-	-	-	-	-	-	-	-	-	-	-	-	-	17
JUREL	-	-	85	-	-	-	-	65325	765870	-	-	-	-	-	-	-	831280
LENGUADO	-	-	1	-	-	-	-	-	-	-	-	-	-	-	-	-	1
MACHUELO O TRITRE	-	-	64	-	-	-	-	2828	-	-	-	-	-	-	-	-	2892
MERLUZA COMUN	-	-	4550	-	-	1	-	-	-	-	-	-	-	-	-	-	4551
MERLUZA DE COLA	-	-	-	-	-	-	-	-	111290	-	-	-	-	-	-	-	111290
PEJEGALLO	-	-	86	-	-	-	-	-	-	-	-	-	-	-	-	-	86
REINETA	-	-	22	-	-	-	-	-	-	-	-	-	-	-	-	-	22
SALMON DEL ATLANTICO	-	-	414	-	-	-	-	-	-	-	-	-	-	-	-	-	414
SALMON PLATEADO	-	-	20	-	-	-	-	37	-	-	-	-	-	-	-	-	57
SARDINA	-	-	-	-	-	-	-	109	19	-	-	-	-	-	-	-	128
SARDINA COMUN	-	-	-	-	-	-	-	29	135182	-	-	-	-	-	-	-	135211
TRUCHA ARCO IRIS	-	-	50	-	-	-	-	-	-	-	-	-	-	-	-	-	50
ALMEJA	-	-	-	-	-	-	-	88	-	-	-	-	-	-	-	-	88
CALAMAR	-	-	5	-	-	-	-	-	-	-	-	-	-	-	-	-	5
CARACOL TRUMULCO	-	-	1	-	-	-	-	-	-	-	-	-	-	-	-	-	1
CHOLGA	-	-	4	-	-	-	-	-	-	-	-	-	-	-	-	-	4
CHORITO	-	-	5	-	-	-	-	-	-	-	-	-	-	-	-	-	5
CHORO	-	-	2	-	-	-	-	-	-	-	-	-	-	-	-	-	2
CULENGUE	-	-	0	-	-	-	-	231	-	-	-	-	-	-	-	-	231
HUEPO O NAVAJA DE MAR	94	-	26	-	-	-	-	3237	-	-	-	-	-	-	-	-	3357
LAPA	-	-	0	-	-	-	-	50	-	-	-	-	-	-	-	-	50
LOCO	-	-	15	-	-	-	-	221	-	-	-	-	-	-	-	-	236
MACHA	-	-	13	-	-	-	-	2	-	-	-	-	-	-	-	-	15
NAVAJUELA	10	-	26	-	-	-	-	985	-	-	-	-	-	-	-	-	1021
OSTION DEL NORTE	-	-	1	-	-	-	-	-	-	-	-	-	-	-	-	-	1
OSTION DEL SUR	-	-	1	-	-	-	-	-	-	-	-	-	-	-	-	-	1
OSTRA DEL PACIFICO	-	-	7	-	-	-	-	-	-	-	-	-	-	-	-	-	7
CAMARON NAILON	24	-	89	-	-	-	-	1	-	-	-	-	-	-	-	-	114
CENTOLLA	-	-	1	-	-	-	-	-	-	-	-	-	-	-	-	-	1
JAIBA NO CLASIFICADA	-	-	13	-	-	-	-	-	-	-	-	-	-	-	-	-	13
JAIBA MARMOLA	-	-	6	-	-	-	-	-	-	-	-	-	-	-	-	-	6
JAIBA PELUDA O PACHONA	-	-	13	-	-	-	-	-	-	-	-	-	-	-	-	-	13
JAIBA REINA	-	-	9	-	-	-	-	-	-	-	-	-	-	-	-	-	9

**VIII REGION, CORONEL, MATERIA PRIMA EN 1996
POR ESPECIE Y LINEA DE ELABORACION
(en toneladas)**

ESPECIE	L1	L2	L3	L4	L5	L6	L7	L8	L9	L10	L11	L12	L13	L14	L15	L16	TOTAL
LANGOSTINO AMARILLO	-	-	1	-	-	-	-	-	-	-	-	-	-	-	-	-	1
LANGOSTINO COLORADO	-	-	818	-	-	-	-	-	-	-	-	-	-	-	-	-	818
PICOROCO	-	-	13	-	-	-	-	-	-	-	-	-	-	-	-	-	13
TOTAL ALGAS	0	0	0	0	0	0	0	0	0	0	0	684	0	0	0	0	684
TOTAL PESCADOS	0	153	5944	0	11	1	0	68369	1153996	0	0	0	0	0	0	0	1228474
TOTAL MOLUSCOS	104	0	106	0	0	0	0	4814	0	0	0	0	0	0	0	0	5024
TOTAL CRUSTACEOS	24	0	963	0	0	0	0	1	0	0	0	0	0	0	0	0	988
TOTAL	128	153	7013	0	11	1	0	73184	1153996	0	0	684	0	0	0	0	1235170

L1	: COCIDO	L2	: FRESCO-ENFRIADO
L3	: CONGELADO	L4	: SURIMI
L5	: SALADO-SECO	L6	: SALADO HUMEDO
L7	: AHUMADO	L8	: CONSERVA
L9	: HARINA	L10	: ACEITE
L11	: AGAR-AGAR	L12	: ALGA SECA
L13	: DESHIDRATADO	L14	: ALGINATO
L15	: CARRAGENINA	L16	: COLAGAR

**VIII REGION, LEBU, MATERIA PRIMA EN 1996
POR ESPECIE Y LINEA DE ELABORACION
(en toneladas)**

ESPECIE	L1	L2	L3	L4	L5	L6	L7	L8	L9	L10	L11	L12	L13	L14	L15	L16	TOTAL
CULENGUE	-	41	-	-	-	-	-	-	-	-	-	-	-	-	-	-	41
HUEPO O NAVAJA DE MAR	-	62	-	-	-	-	-	-	-	-	-	-	-	-	-	-	62
LAPA	-	3	-	-	-	-	-	-	-	-	-	-	-	-	-	-	3
MACHA	-	2	-	-	-	-	-	-	-	-	-	-	-	-	-	-	2
NAVAJUELA	-	197	-	-	-	-	-	-	-	-	-	-	-	-	-	-	197
TUMBAO	-	2	-	-	-	-	-	-	-	-	-	-	-	-	-	-	2
TOTAL MOLUSCOS	0	307	0	0	0	0	0	0	0	0	0	0	0	0	0	0	307
TOTAL	0	307	0	0	0	0	0	0	0	0	0	0	0	0	0	0	307

L1	: COCIDO	L2	: FRESCO-ENFRIADO
L3	: CONGELADO	L4	: SURIMI
L5	: SALADO-SECO	L6	: SALADO HUMEDO
L7	: AHUMADO	L8	: CONSERVA
L9	: HARINA	L10	: ACEITE
L11	: AGAR-AGAR	L12	: ALGA SECA
L13	: DESHIDRATADO	L14	: ALGINATO
L15	: CARRAGENINA	L16	: COLAGAR

**IX REGION, MATERIA PRIMA EN 1996
 POR ESPECIE Y LINEA DE ELABORACION
 (en toneladas)**

ESPECIE	L1	L2	L3	L4	L5	L6	L7	L8	L9	L10	L11	L12	L13	L14	L15	L16	TOTAL
TRUCHA ARCO IRIS	-	-	-	-	-	-	1	1	-	-	-	-	-	-	-	-	2
CULENGUE	-	-	-	-	-	-	-	5	-	-	-	-	-	-	-	-	5
HUEPO O NAVAJA DE MAR	-	-	-	-	-	-	-	32	-	-	-	-	-	-	-	-	32
LOCO	-	-	-	-	-	-	-	17	-	-	-	-	-	-	-	-	17
NAVAJUELA	-	-	-	-	-	-	-	28	-	-	-	-	-	-	-	-	28
TOTAL PESCADOS	0	0	0	0	0	0	1	1	0	0	0	0	0	0	0	0	2
TOTAL MOLUSCOS	0	0	0	0	0	0	0	82	0	0	0	0	0	0	0	0	82
TOTAL	0	0	0	0	0	0	1	83	0	0	0	0	0	0	0	0	84

L1 COCIDO
 L3 CONGELADO
 L5 SALADO-SECO
 L7 AHUMADO
 L9 HARINA
 L11 AGAR-AGAR
 L13 DESHIDRATADO
 L15 CARRAGENINA

L2 FRESCO-ENFRIADO
 L4 SURIMI
 L6 SALADO HUMEDO
 L8 CONSERVA
 L10 ACEITE
 L12 ALGA SECA
 L14 ALGINATO
 L16 COLAGAR

**X REGION, MATERIA PRIMA EN 1996
 POR ESPECIE Y LINEA DE ELABORACION
 (en toneladas)**

ESPECIE	L1	L2	L3	L4	L5	L6	L7	L8	L9	L10	L11	L12	L13	L14	L15	L16	TOTAL
COTTONI	-	-	-	-	-	-	-	-	-	-	-	-	-	-	224	-	224
LUGA-LUGA	-	-	-	-	-	-	-	-	-	-	-	4291	-	-	7849	-	12140
PEJILLO	-	-	-	-	-	-	-	-	-	-	24682	1865	-	-	-	12607	39154
ALBACORA	-	11	49	-	-	-	2	-	-	-	-	-	-	-	-	-	62
BACALAO DE PROFUNDIDAD	-	359	1275	-	-	-	-	-	-	-	-	-	-	-	-	-	1634
CONGRIO COLORADO	-	-	10	-	-	-	-	-	-	-	-	-	-	-	-	-	10
CONGRIO DORADO	-	80	601	-	-	-	-	-	-	-	-	-	-	-	-	-	681
CONGRIO NEGRO	-	-	9	-	-	-	-	-	-	-	-	-	-	-	-	-	9
CORVINA	-	2	51	-	-	-	-	-	-	-	-	-	-	-	-	-	53
JUREL	-	2221	864	-	-	-	-	220	-	-	-	-	-	-	-	-	3305
MERLUZA COMUN	-	2	15	-	-	-	-	-	-	-	-	-	-	-	-	-	17
MERLUZA DEL SUR	-	4517	727	-	-	-	-	-	-	-	-	-	-	-	-	-	5244
PEJEGALLO	-	26	255	-	-	-	-	-	-	-	-	-	-	-	-	-	281
PEJERRATA	-	-	8	-	-	-	-	-	-	-	-	-	-	-	-	-	8
PEJERREY DE MAR	-	61	62	-	-	-	-	1	-	-	-	-	-	-	-	-	124
PUYE	-	-	5	-	-	-	-	-	-	-	-	-	-	-	-	-	5
RAYA	-	16	1714	-	-	-	-	-	-	-	-	-	-	-	-	-	1730
ROBALO	-	-	3	-	-	-	-	-	-	-	-	-	-	-	-	-	3
SALMON DELATLANTICO	-	54122	16659	-	-	-	985	114	-	-	-	-	-	-	-	-	71880
SALMON PLATEADO	-	1075	47777	-	-	291	-	232	-	-	-	-	-	-	-	-	49375
SALMON REY	-	-	331	-	-	-	-	-	-	-	-	-	-	-	-	-	331
SARDINA COMUN	-	1759	156	-	-	-	-	35	-	-	-	-	-	-	-	-	1948
SIERRA	-	1	-	-	-	-	-	-	-	-	-	-	-	-	-	-	1
TOLLO	-	-	16	-	-	-	-	-	-	-	-	-	-	-	-	-	16
TRUCHA ARCO IRIS	72	2452	43052	-	361	41	359	133	-	-	-	-	-	-	-	-	46470
ALMEJA	-	648	4304	-	-	-	-	8217	-	-	-	-	-	-	-	-	13169
CARACOL PALO PALO	-	-	16	-	-	-	-	43	-	-	-	-	-	-	-	-	59
CARACOL PICUJO	-	1	12	-	-	-	-	19	-	-	-	-	-	-	-	-	32
CARACOL REAL	-	-	-	-	-	-	-	15	-	-	-	-	-	-	-	-	15
CARACOL RUBIO	-	-	-	-	-	-	-	53	-	-	-	-	-	-	-	-	53
CARACOL TEGULA	-	-	-	-	-	-	-	6	-	-	-	-	-	-	-	-	6
CARACOL TROPHON	-	-	-	-	-	-	-	47	-	-	-	-	-	-	-	-	47
CARACOL TRUMULCO	-	-	1	-	-	-	-	6	-	-	-	-	-	-	-	-	7
CHOLGA	62	262	522	-	-	-	-	1707	-	-	-	-	-	-	-	-	2553
CHORITO	1142	316	2919	-	-	-	-	5002	-	-	-	-	-	-	-	-	9379
CULENGUE	959	718	110	-	-	-	-	5860	-	-	-	-	-	-	-	-	7647
HUEPO O NAVAJA DE MAR	-	2	146	-	-	-	-	1753	-	-	-	-	-	-	-	-	1901
JIBIA O CALAMAR ROJO	-	-	1	-	-	-	-	-	-	-	-	-	-	-	-	-	1
LAPA	-	1	9	-	-	-	-	133	-	-	-	-	-	-	-	-	143
LOCO	-	4	689	-	-	-	-	760	-	-	-	-	-	-	-	-	1453
MACHA	-	1	24	-	-	-	-	854	-	-	-	-	-	-	-	-	879
NAVAJUELA	-	-	8	-	-	-	-	1354	-	-	-	-	-	-	-	-	1792
OSTION DEL NORTE	-	-	12	-	-	-	-	-	-	-	-	-	-	-	-	-	12

**X REGION, MATERIA PRIMA EN 1996
 POR ESPECIE Y LINEA DE ELABORACION
 (en toneladas)**

ESPECIE	L1	L2	L3	L4	L5	L6	L7	L8	L9	L10	L11	L12	L13	L14	L15	L16	TOTAL
OSTION DEL SUR	1	-	2	-	-	-	-	-	-	-	-	-	-	-	-	-	3
OSTRA CHILENA	-	40	-	-	-	-	-	-	-	-	-	-	-	-	-	-	40
OSTRA DEL PACIFICO	-	74	1433	-	-	-	-	-	-	-	-	-	-	-	-	-	1507
PULPO	8	61	222	-	-	-	-	12	-	-	-	-	-	-	-	-	303
TAQUILLA	-	-	-	-	-	-	-	984	-	-	-	-	-	-	-	-	984
TUMBAO	62	2	518	-	-	-	-	2684	-	-	-	-	-	-	-	-	3266
CAMARON NAILON	-	-	32	-	-	-	-	-	-	-	-	-	-	-	-	-	32
CAMARON ECUATORIANO	-	-	3	-	-	-	-	-	-	-	-	-	-	-	-	-	3
CENTOLLA	-	-	267	-	-	-	-	118	-	-	-	-	-	-	-	-	385
JAIBA MARMOLA	-	-	1368	-	-	-	-	229	-	-	-	-	-	-	-	-	1597
JAIBA MORA	-	-	55	-	-	-	-	23	-	-	-	-	-	-	-	-	78
JAIBA NO CLASIFICAD	-	-	1	-	-	-	-	3	-	-	-	-	-	-	-	-	4
JAIBA PANCHOTE	-	-	2	-	-	-	-	-	-	-	-	-	-	-	-	-	2
JAIBA PATUDA	-	-	193	-	-	-	-	-	-	-	-	-	-	-	-	-	193
JAIBA PELUDA O PACHONA	-	-	26	-	-	-	-	75	-	-	-	-	-	-	-	-	101
JAIBA REINA	-	-	62	-	-	-	-	-	-	-	-	-	-	-	-	-	62
PICOROCO	-	-	43	-	-	-	-	19	-	-	-	-	-	-	-	-	62
ERIZO	-	6027	13804	-	2	1	-	114	-	-	-	-	-	-	-	-	19948
PIJURE	-	-	62	-	-	-	-	85	-	-	-	-	-	-	-	-	147
TOTAL ALGAS	0	0	0	0	0	0	0	0	0	0	24682	6156	0	0	8073	12607	51518
TOTAL PESCADOS	72	66704	113639	0	361	332	1346	733	0	0	0	0	0	0	0	0	183187
TOTAL MOLUSCOS	2234	2138	11370	0	0	0	0	29509	0	0	0	0	0	0	0	0	45251
TOTAL CRUSTACEOS	0	0	2052	0	0	0	0	467	0	0	0	0	0	0	0	0	2519
TOTAL OTRAS ESPECIES	0	6027	13866	0	2	1	0	199	0	0	0	0	0	0	0	0	20095
TOTAL	2306	74869	140927	0	363	333	1346	30908	0	0	24682	6156	0	0	8073	12607	302570

L1 : COCIDO	L2 : FRESCO-ENFRIADO
L3 : CONGELADO	L4 : SURIMI
L5 : SALADO-SECO	L6 : SALADO HUMEDO
L7 : AHUMADO	L8 : CONSERVA
L9 : HARINA	L10 : ACEITE
L11 : AGAR-AGAR	L12 : ALGA SECA
L13 : DESHIDRATADO	L14 : ALGINATO
L15 : CARRAGENINA	L16 : COLAGAR

**X REGION, VALDIVIA, MATERIA PRIMA EN 1996
POR ESPECIE Y LINEA DE ELABORACION
(en toneladas)**

ESPECIE	L1	L2	L3	L4	L5	L6	L7	L8	L9	L10	L11	L12	L13	L14	L15	L16	TOTAL
PELILLO	-	-	-	-	-	-	-	-	-	-	-	153	-	-	-	-	153
ALBACORA	-	11	49	-	-	-	-	-	-	-	-	-	-	-	-	-	60
BACALAO DE PROFUNDIDAD	-	331	672	-	-	-	-	-	-	-	-	-	-	-	-	-	1003
CONGRIO COLORADO	-	0	3	-	-	-	-	-	-	-	-	-	-	-	-	-	3
CONGRIO DORADO	-	23	162	-	-	-	-	-	-	-	-	-	-	-	-	-	185
CORVINA	-	2	20	-	-	-	-	-	-	-	-	-	-	-	-	-	22
JUREL	-	-	-	-	-	-	-	42	-	-	-	-	-	-	-	-	42
MERLUZA COMUN	-	2	12	-	-	-	-	-	-	-	-	-	-	-	-	-	14
MERLUZA DEL SUR	-	12	45	-	-	-	-	-	-	-	-	-	-	-	-	-	57
PEJEGALLO	-	24	73	-	-	-	-	-	-	-	-	-	-	-	-	-	97
PEJERREY DE MAR	-	-	51	-	-	-	-	1	-	-	-	-	-	-	-	-	52
SALMON DEL ATLANTICO	-	-	4	-	-	-	-	-	-	-	-	-	-	-	-	-	4
SARDINA COMUN	-	-	-	-	-	-	-	7	-	-	-	-	-	-	-	-	7
SIERRA	-	1	-	-	-	-	-	-	-	-	-	-	-	-	-	-	1
TRUCHA ARCO IRIS	-	-	601	-	-	-	-	-	-	-	-	-	-	-	-	-	601
ALMEJA	-	-	-	-	-	-	-	4	-	-	-	-	-	-	-	-	4
CARACOL TRUMULCO	-	-	1	-	-	-	-	-	-	-	-	-	-	-	-	-	1
CHOLGA	-	-	-	-	-	-	-	13	-	-	-	-	-	-	-	-	13
CHORITO	-	-	8	-	-	-	-	18	-	-	-	-	-	-	-	-	26
LAPA	-	-	9	-	-	-	-	6	-	-	-	-	-	-	-	-	15
LOCO	-	-	95	-	-	-	-	0	-	-	-	-	-	-	-	-	95
PULPO	-	-	14	-	-	-	-	-	-	-	-	-	-	-	-	-	14
CAMARON NAILON	-	-	32	-	-	-	-	-	-	-	-	-	-	-	-	-	32
CAMARON ECUATORIANO	-	-	3	-	-	-	-	-	-	-	-	-	-	-	-	-	3
CENTOLLA	-	-	259	-	-	-	-	-	-	-	-	-	-	-	-	-	259
JAIBA MORA	-	-	1	-	-	-	-	-	-	-	-	-	-	-	-	-	1
JAIBA REINA	-	-	1	-	-	-	-	-	-	-	-	-	-	-	-	-	1
TOTAL ALGAS	0	0	0	0	0	0	0	0	0	0	0	153	0	0	0	0	153
TOTAL PESCADOS	0	406	1692	0	0	0	0	50	0	0	0	0	0	0	0	0	2148
TOTAL MOLUSCOS	0	0	127	0	0	0	0	41	0	0	0	0	0	0	0	0	168
TOTAL CRUSTACEOS	0	0	296	0	0	0	0	0	0	0	0	0	0	0	0	0	296
TOTAL	0	406	2115	0	0	0	0	91	0	0	0	153	0	0	0	0	2765

L1	: COCIDO	L2	: FRESCO-ENFRIADO
L3	: CONGELADO	L4	: SURIMI
L5	: SALADO-SECO	L6	: SALADO HUMEDO
L7	: AHUMADO	L8	: CONSERVA
L9	: HARINA	L10	: ACEITE
L11	: AGAR-AGAR	L12	: ALGA SECA
L13	: DESHIDRATADO	L14	: ALGINATO
L15	: CARRAGENINA	L16	: COLAGAR

X REGION, PUERTO MONTT, MATERIA PRIMA EN 1996
POR ESPECIE Y LINEA DE ELABORACION
 (en toneladas)

ESPECIE	L1	L2	L3	L4	L5	L6	L7	L8	L9	L10	L11	L12	L13	L14	L15	L18	TOTAL
COTTONI	-	-	-	-	-	-	-	-	-	-	-	-	-	-	224	-	224
LUGA-LUGA	-	-	-	-	-	-	-	-	-	-	-	4207	-	-	2317	-	6524
PELILLO	-	-	-	-	-	-	-	-	-	24882	-	1311	-	-	-	12607	38600
ALBACORA	-	-	-	-	-	-	2	-	-	-	-	-	-	-	-	-	2
BACALAO DE PROFUNDIDAD	-	-	478	-	-	-	-	-	-	-	-	-	-	-	-	-	478
CONGRIO COLORADO	-	-	4	-	-	-	-	-	-	-	-	-	-	-	-	-	4
CONGRIO DORADO	-	38	409	-	-	-	-	-	-	-	-	-	-	-	-	-	447
CONGRIO NEGRO	-	-	8	-	-	-	-	-	-	-	-	-	-	-	-	-	8
CORVINA	-	-	30	-	-	-	-	-	-	-	-	-	-	-	-	-	30
JUREL	-	-	601	-	-	-	-	-	-	-	-	-	-	-	-	-	601
MERLUZA DEL SUR	-	3592	492	-	-	-	-	-	-	-	-	-	-	-	-	-	4084
PEJERRATA	-	-	8	-	-	-	-	-	-	-	-	-	-	-	-	-	8
PEJERREY DE MAR	-	61	5	-	-	-	-	-	-	-	-	-	-	-	-	-	66
RAYA	-	-	1566	-	-	-	-	-	-	-	-	-	-	-	-	-	1566
ROBALO	-	-	2	-	-	-	-	-	-	-	-	-	-	-	-	-	2
SALMON DEL ATLANTICO	-	36478	11023	-	-	-	50	83	-	-	-	-	-	-	-	-	47634
SALMON PLATEADO	-	636	18820	-	-	-	-	203	-	-	-	-	-	-	-	-	19659
SALMON REY	-	-	331	-	-	-	-	-	-	-	-	-	-	-	-	-	331
SARDINA COMUN	-	2	130	-	-	-	-	-	-	-	-	-	-	-	-	-	132
TOLLO	-	-	16	-	-	-	-	-	-	-	-	-	-	-	-	-	16
TRUCHA ARCO IRIS	-	1482	20257	-	-	-	32	133	-	-	-	-	-	-	-	-	21904
ALMEJA	-	-	1226	-	-	-	-	1485	-	-	-	-	-	-	-	-	2711
CARACOL PALO PALO	-	-	16	-	-	-	-	43	-	-	-	-	-	-	-	-	59
CARACOL RUBIO	-	-	-	-	-	-	-	53	-	-	-	-	-	-	-	-	53
CARACOL TEGULA	-	-	-	-	-	-	-	6	-	-	-	-	-	-	-	-	6
CARACOL TROPHON	-	-	-	-	-	-	-	47	-	-	-	-	-	-	-	-	47
CARACOL TRUMULCO	-	-	-	-	-	-	-	1	-	-	-	-	-	-	-	-	1
CHOLGA	-	244	514	-	-	-	-	513	-	-	-	-	-	-	-	-	1271
CHORITO	-	10	2563	-	-	-	-	2924	-	-	-	-	-	-	-	-	5497
CULENGUE	-	-	53	-	-	-	-	2586	-	-	-	-	-	-	-	-	2639
HUEPO O NAVAJA DE MAR	-	-	3	-	-	-	-	412	-	-	-	-	-	-	-	-	415
LAPA	-	-	-	-	-	-	-	58	-	-	-	-	-	-	-	-	58
LOCO	-	-	390	-	-	-	-	392	-	-	-	-	-	-	-	-	782
MACHA	-	-	-	-	-	-	-	57	-	-	-	-	-	-	-	-	57
NAVAJUELA	-	-	92	-	-	-	-	429	-	-	-	-	-	-	-	-	521
OSTION DEL NORTE	-	-	12	-	-	-	-	-	-	-	-	-	-	-	-	-	12
PULPO	-	-	159	-	-	-	-	12	-	-	-	-	-	-	-	-	171
TACUILLA	-	-	0	-	-	-	-	549	-	-	-	-	-	-	-	-	549
TUMBAO	-	-	78	-	-	-	-	182	-	-	-	-	-	-	-	-	260
CENTOLLA	-	-	8	-	-	-	-	97	-	-	-	-	-	-	-	-	105
JAIBA MARMOLA	-	-	316	-	-	-	-	165	-	-	-	-	-	-	-	-	481
JAIBA MORA	-	-	45	-	-	-	-	15	-	-	-	-	-	-	-	-	60
JAIBA PELLUDA O PACHONA	-	-	16	-	-	-	-	51	-	-	-	-	-	-	-	-	67

**X REGION, PUERTO MONTT, MATERIA PRIMA EN 1996
POR ESPECIE Y LINEA DE ELABORACION
(en toneladas)**

ESPECIE	L1	L2	L3	L4	L5	L6	L7	L8	L9	L10	L11	L12	L13	L14	L15	L16	TOTAL
JAIBA REINA	-	-	60	-	-	-	-	-	-	-	-	-	-	-	-	-	60
PICOROCO	-	-	43	-	-	-	-	18	-	-	-	-	-	-	-	-	61
ERIZO	-	1821	2270	-	-	-	-	2	-	-	-	-	-	-	-	-	4093
PIURE	-	-	61	-	-	-	-	55	-	-	-	-	-	-	-	-	116
TOTAL ALGAS	0	0	0	0	0	0	0	0	0	0	24682	5518	0	0	2541	12607	45348
TOTAL PESCADOS	0	42289	54180	0	0	0	84	419	0	0	0	0	0	0	0	0	96972
TOTAL MOLUSCOS	0	254	5106	0	0	0	0	9749	0	0	0	0	0	0	0	0	15109
TOTAL CRUSTACEOS	0	0	488	0	0	0	0	346	0	0	0	0	0	0	0	0	834
TOTAL OTRAS ESPECIES	0	1821	2331	0	0	0	0	57	0	0	0	0	0	0	0	0	4209
TOTAL	0	44364	62105	0	0	0	84	10571	0	0	24682	5518	0	0	2541	12607	162472

L1	: COCIDO
L3	: CONGELADO
L5	: SALADO-SECO
L7	: AHUMADO
L9	: HARINA
L11	: AGAR-AGAR
L13	: DESHIDRATADO
L15	: CARRAGENINA
L2	: FRESCO-ENFRIADO
L4	: SURIMI
L6	: SALADO HUMEDO
L8	: CONSERVA
L10	: ACEITE
L12	: ALGA SECA
L14	: ALGINATO
L16	: COLAGAR

**X REGION, CALBUCO, MATERIA PRIMA EN 1996
 POR ESPECIE Y LINEA DE ELABORACION
 (en toneladas)**

ESPECIE	L1	L2	L3	L4	L5	L6	L7	L8	L9	L10	L11	L12	L13	L14	L15	L16	TOTAL
LUGA-LUGA	-	-	-	-	-	-	-	-	-	-	-	-	-	-	5532	-	5532
CONGRIO DORADO	-	11	1	-	-	-	-	-	-	-	-	-	-	-	-	-	12
JUREL	-	459	-	-	-	-	-	1	-	-	-	-	-	-	-	-	1
MERLUZA DEL SUR	-	16	-	-	-	-	-	-	-	-	-	-	-	-	-	-	459
RAYA	-	3465	1791	-	-	-	830	-	-	-	-	-	-	-	-	-	16
SALMON DEL ATLANTICO	-	26	1876	-	-	-	-	-	-	-	-	-	-	-	-	-	6086
SALMON PLATEADO	-	134	6204	-	-	-	319	-	-	-	-	-	-	-	-	-	1902
SARDINA COMUN	-	-	-	-	-	-	-	-	-	-	-	-	-	-	-	-	2
TRUCHA ARCO IRIS	-	-	-	-	-	-	-	-	-	-	-	-	-	-	-	-	6657
ALMEJA	-	-	-	-	-	-	-	392	-	-	-	-	-	-	-	-	392
CARACOL PICUYO	-	-	-	-	-	-	-	1	-	-	-	-	-	-	-	-	1
CARACOL REAL	-	-	-	-	-	-	-	15	-	-	-	-	-	-	-	-	15
CARACOL TRUMULCO	-	-	-	-	-	-	-	5	-	-	-	-	-	-	-	-	5
CHOLGA	62	13	8	-	-	-	-	1158	-	-	-	-	-	-	-	-	1241
CHORITO	1142	251	137	-	-	-	-	1591	-	-	-	-	-	-	-	-	3124
CULENGUE	959	102	15	-	-	-	-	3056	-	-	-	-	-	-	-	-	4132
HUEPO O NAVAJA DE MAR	-	-	-	-	-	-	-	293	-	-	-	-	-	-	-	-	293
LAPA	-	-	-	-	-	-	-	69	-	-	-	-	-	-	-	-	69
LOCO	-	-	22	-	-	-	-	368	-	-	-	-	-	-	-	-	390
MACHA	-	-	1	-	-	-	-	42	-	-	-	-	-	-	-	-	43
NAVAJUELA	-	-	-	-	-	-	-	266	-	-	-	-	-	-	-	-	266
OSTION DEL SUR	1	-	2	-	-	-	-	-	-	-	-	-	-	-	-	-	3
PULPO	8	1	2	-	-	-	-	-	-	-	-	-	-	-	-	-	11
TAQUILLA	-	-	-	-	-	-	-	435	-	-	-	-	-	-	-	-	435
TUMBAO	62	-	413	-	-	-	-	2482	-	-	-	-	-	-	-	-	2957
CENTOLLA	-	-	-	-	-	-	-	21	-	-	-	-	-	-	-	-	21
JAIBA MARMOLA	-	-	7	-	-	-	-	64	-	-	-	-	-	-	-	-	71
JAIBA MORA	-	-	9	-	-	-	-	8	-	-	-	-	-	-	-	-	17
JAIBA PELUDA O PACHONA	-	-	10	-	-	-	-	24	-	-	-	-	-	-	-	-	34
PICOROCO	-	-	-	-	-	-	-	1	-	-	-	-	-	-	-	-	1
ERIZO	-	231	165	-	-	2	1	6	-	-	-	-	-	-	-	-	405
PIURE	-	-	1	-	-	-	-	30	-	-	-	-	-	-	-	-	31
TOTAL ALGAS	0	0	0	0	0	0	0	0	0	0	0	0	0	0	5532	0	5532
TOTAL PESCADOS	0	4111	9872	0	0	0	1149	3	0	0	0	0	0	0	0	0	15135
TOTAL MOLUSCOS	2234	370	600	0	0	0	10173	0	0	0	0	0	0	0	0	0	13377
TOTAL CRUSTACEOS	0	0	26	0	0	0	0	118	0	0	0	0	0	0	0	0	144
TOTAL OTRAS ESPECIES	0	231	166	0	2	1	0	36	0	0	0	0	0	0	0	0	436
TOTAL	2234	4712	10664	0	2	1	1149	10330	0	0	0	0	0	0	5532	0	34624

L1	: COCIDO
L3	: CONGELADO
L5	: SALADO SECO
L7	: AHUMADO
L9	: HARINA
L11	: AGAR-AGAR
L13	: DESHIDRATADO
L15	: CARRAGENINA
L2	: FRESCO-ENFRIADO
L4	: SURIMI
L6	: SALADO HUMEDO
L8	: CONSERVA
L10	: ACEITE
L12	: ALGA SECA
L14	: ALGINATO
L16	: COLAGAR

**X REGION, ANCUJ, MATERIA PRIMA EN 1996
 POR ESPECIE Y LINEA DE ELABORACION
 (en toneladas)**

ESPECIE	L1	L2	L3	L4	L5	L6	L7	L8	L9	L10	L11	L12	L13	L14	L15	L16	TOTAL
LUGA-LUGA	-	-	-	-	-	-	-	-	-	-	-	84	-	-	-	-	84
PELILLO	-	-	-	-	-	-	-	-	-	-	-	401	-	-	-	-	401
CONGRIO NEGRO	-	-	1	-	-	-	-	-	-	-	-	-	-	-	-	-	1
JUREL	-	-	0	-	-	-	-	177	-	-	-	-	-	-	-	-	177
MERLUZA COMUN	-	-	3	-	-	-	-	-	-	-	-	-	-	-	-	-	3
PEJERREY DE MAR	-	-	1	-	-	-	-	-	-	-	-	-	-	-	-	-	1
SALMON DEL ATLANTICO	-	2762	500	-	-	-	-	6	-	-	-	-	-	-	-	-	3268
SALMON PLATEADO	-	62	1898	-	-	-	-	-	-	-	-	-	-	-	-	-	1960
SARDINA COMUN	-	-	15	-	-	-	-	24	-	-	-	-	-	-	-	-	39
TRUCHA ARCO IRIS	-	1	1371	-	-	-	-	-	-	-	-	-	-	-	-	-	1372
ALMEJA	-	607	549	-	-	-	-	4396	-	-	-	-	-	-	-	-	5552
CARACOL PICUYO	-	1	11	-	-	-	-	13	-	-	-	-	-	-	-	-	25
CHOLGA	-	5	-	-	-	-	-	12	-	-	-	-	-	-	-	-	17
CHORITO	-	-	-	-	-	-	-	9	-	-	-	-	-	-	-	-	9
CULENGUE	-	616	29	-	-	-	-	32	-	-	-	-	-	-	-	-	677
HUEPO O NAVAJA DE MAR	-	2	23	-	-	-	-	729	-	-	-	-	-	-	-	-	754
LAPA	-	1	-	-	-	-	-	-	-	-	-	-	-	-	-	-	1
MACHA	-	1	14	-	-	-	-	312	-	-	-	-	-	-	-	-	327
NAVAJUELA	-	8	215	-	-	-	-	351	-	-	-	-	-	-	-	-	574
OSTRA DEL PACIFICO	-	-	1248	-	-	-	-	-	-	-	-	-	-	-	-	-	1248
PULPO	-	-	5	-	-	-	-	-	-	-	-	5	-	-	-	-	5
TUMBAO	-	2	26	-	-	-	-	-	-	-	-	-	-	-	-	-	28
JAIBA PANCHOTE	-	-	2	-	-	-	-	-	-	-	-	-	-	-	-	-	2
ERIZO	-	111	1960	-	-	-	-	-	-	-	-	-	-	-	-	-	2071
TOTAL ALGAS	0	0	0	0	0	0	0	0	0	0	0	485	0	0	0	0	485
TOTAL PESCADOS	0	2825	3789	0	0	0	0	207	0	0	0	0	0	0	0	0	6821
TOTAL MOLUSCOS	0	1243	2120	0	0	0	0	5854	0	0	0	0	0	0	0	0	9217
TOTAL CRUSTACEOS	0	0	2	0	0	0	0	0	0	0	0	0	0	0	0	0	2
TOTAL OTRAS ESPECIES	0	111	1960	0	0	0	0	0	0	0	0	0	0	0	0	0	2071
TOTAL	0	4179	7871	0	0	0	0	6061	0	0	0	485	0	0	0	0	18596

L1 : COCIDO	L2 : FRESCO-ENFRIADO
L3 : CONGELADO	L4 : SURIMI
L5 : SALADO-SECO	L6 : SALADO HUMEDO
L7 : AHUMADO	L8 : CONSERVA
L9 : HARINA	L10 : ACEITE
L11 : AGAR-AGAR	L12 : ALGA SECA
L13 : DESHIDRATADO	L14 : ALGINATO
L15 : CARRAGENINA	L16 : COLAGAR

**X REGION, CASTRO, MATERIA PRIMA EN 1996
 POR ESPECIE Y LINEA DE ELABORACION
 (en toneladas)**

ESPECIE	L1	L2	L3	L4	L5	L6	L7	L8	L9	L10	L11	L12	L13	L14	L15	L16	TOTAL
BACALAO DE PROFUNDIDAD	-	5	10	-	-	-	-	-	-	-	-	-	-	-	-	-	15
CONGRIO DORADO	-	8	29	-	-	-	-	-	-	-	-	-	-	-	-	-	37
JUREL	-	2221	263	-	-	-	-	-	-	-	-	-	-	-	-	-	2484
MERLUZA DEL SUR	-	453	176	-	-	-	-	-	-	-	-	-	-	-	-	-	629
PEJEGALLO	-	2	182	-	-	-	-	-	-	-	-	-	-	-	-	-	184
PEJERREY DE MAR	-	-	5	-	-	-	-	-	-	-	-	-	-	-	-	-	5
PUYE	-	-	5	-	-	-	-	-	-	-	-	-	-	-	-	-	5
RIAYA	-	-	148	-	-	-	-	-	-	-	-	-	-	-	-	-	148
ROBALO	-	-	1	-	-	-	-	-	-	-	-	-	-	-	-	-	1
SALMON DEL ATLANTICO	-	9559	3180	-	-	-	81	-	-	-	-	-	-	-	-	-	12820
SALMON PLATEADO	-	350	20585	-	-	291	-	-	-	-	-	-	-	-	-	-	21226
SARDINA COMUN	-	1757	11	-	-	-	-	-	-	-	-	-	-	-	-	-	1768
TRUCHA ARCO IRIS	-	797	12499	-	361	41	4	-	-	-	-	-	-	-	-	-	13702
ALMEJA	-	40	501	-	-	-	-	1678	-	-	-	-	-	-	-	-	2219
CHORITO	-	32	56	-	-	-	-	-	-	-	-	-	-	-	-	-	88
CULENGUE	-	-	12	-	-	-	-	155	-	-	-	-	-	-	-	-	167
HUEPO O NAVAJA DE MAR	-	-	119	-	-	-	-	313	-	-	-	-	-	-	-	-	432
LOCO	-	-	144	-	-	-	-	-	-	-	-	-	-	-	-	-	144
MACHA	-	-	7	-	-	-	-	417	-	-	-	-	-	-	-	-	424
NAVAJUELA	-	-	122	-	-	-	-	240	-	-	-	-	-	-	-	-	362
OSTRA CHILENA	-	40	-	-	-	-	-	-	-	-	-	-	-	-	-	-	40
OSTRA DEL PACIFICO	-	74	185	-	-	-	-	-	-	-	-	-	-	-	-	-	259
PULPO	-	-	7	-	-	-	-	-	-	-	-	-	-	-	-	-	7
TUMBAO	-	-	1	-	-	-	-	20	-	-	-	-	-	-	-	-	21
JAIBA NO CLASIFICAD	-	-	1	-	-	-	-	-	-	-	-	-	-	-	-	-	1
JAIBA REINA	-	-	1	-	-	-	-	-	-	-	-	-	-	-	-	-	1
ERIZO	-	902	3832	-	-	-	-	-	-	-	-	-	-	-	-	-	4734
TOTAL PESCADOS	0	15152	37094	0	361	332	85	0	0	0	0	0	0	0	0	0	53024
TOTAL MOLUSCOS	0	186	1154	0	0	0	0	2823	0	0	0	0	0	0	0	0	4163
TOTAL CRUSTACEOS	0	0	2	0	0	0	0	0	0	0	0	0	0	0	0	0	2
TOTAL OTRAS ESPECIES	0	902	3832	0	0	0	0	0	0	0	0	0	0	0	0	0	4734
TOTAL	0	16240	42082	0	361	332	85	2823	0	0	0	0	0	0	0	0	61923

L1	: COCIDO
L3	: CONGELADO
L5	: SALADO-SECO
L7	: AHUMADO
L9	: HARINA
L11	: AGAR-AGAR
L13	: DESHIDRATADO
L15	: CARRAGENINA
L2	: FRESCO-ENFRIADO
L4	: SURIMI
L6	: SALADO HUMEDO
L8	: CONSERVA
L10	: ACEITE
L12	: ALGA SECA
L14	: ALGINATO
L16	: COLAGAR

**X REGION, QUELLON, MATERIA PRIMA EN 1996
 POR ESPECIE Y LINEA DE ELABORACION
 (en toneladas)**

ESPECIE	L1	L2	L3	L4	L5	L6	L7	L8	L9	L10	L11	L12	L13	L14	L15	L16	TOTAL
BACALAO DE PROFUNDIDAD	-	23	115	-	-	-	-	-	-	-	-	-	-	-	-	-	138
CONGRIO COLORADO	-	-	3	-	-	-	-	-	-	-	-	-	-	-	-	-	3
CORVINA	-	-	1	-	-	-	-	-	-	-	-	-	-	-	-	-	1
MERLUZA DEL SUR	-	1	14	-	-	-	-	-	-	-	-	-	-	-	-	-	15
SALMON DEL ATLANTICO	-	1858	161	-	-	-	24	25	-	-	-	-	-	-	-	-	2068
SALMON PLATEADO	-	1	4598	-	-	-	-	29	-	-	-	-	-	-	-	-	4628
TRUCHA ARCO IRIS	72	38	2120	-	-	-	4	-	-	-	-	-	-	-	-	-	2234
ALMEJA	-	1	2028	-	-	-	-	262	-	-	-	-	-	-	-	-	2291
CARACOL PICUYO	-	-	1	-	-	-	-	5	-	-	-	-	-	-	-	-	6
CHOLGA	-	-	-	-	-	-	-	11	-	-	-	-	-	-	-	-	11
CHORITO	-	20	155	-	-	-	-	460	-	-	-	-	-	-	-	-	635
CULENGUE	-	-	1	-	-	-	-	31	-	-	-	-	-	-	-	-	32
HUEPO O NAVAJA DE MAR	-	-	1	-	-	-	-	6	-	-	-	-	-	-	-	-	7
JIBIA O CALAMAR ROJO	-	-	1	-	-	-	-	-	-	-	-	-	-	-	-	-	1
LOCO	-	4	38	-	-	-	-	-	-	-	-	-	-	-	-	-	42
MACHA	-	-	2	-	-	-	-	26	-	-	-	-	-	-	-	-	28
NAVAJUELA	-	-	1	-	-	-	-	68	-	-	-	-	-	-	-	-	69
PULPO	-	60	35	-	-	-	-	-	-	-	-	-	-	-	-	-	95
JAIBA NO CLASIFICADA	-	-	-	-	-	-	-	3	-	-	-	-	-	-	-	-	3
JAIBA MARMOLA	-	-	1045	-	-	-	-	-	-	-	-	-	-	-	-	-	1045
JAIBA PATUJA	-	-	193	-	-	-	-	-	-	-	-	-	-	-	-	-	193
ERIZO	-	2962	5577	-	-	-	-	106	-	-	-	-	-	-	-	-	8645
TOTAL PESCADOS	72	1921	7012	0	0	0	28	54	0	0	0	0	0	0	0	0	9087
TOTAL MOLUSCOS	0	85	2263	0	0	0	0	669	0	0	0	0	0	0	0	0	3217
TOTAL CRUSTACEOS	0	0	1238	0	0	0	0	3	0	0	0	0	0	0	0	0	1241
TOTAL OTRAS ESPECIES	0	2962	5577	0	0	0	0	106	0	0	0	0	0	0	0	0	8645
TOTAL	72	4968	16090	0	0	0	28	1032	0	0	0	0	0	0	0	0	22190

L1	COCIDO	L2	FRESCO-ENFRIADO
L3	CONGELADO	L4	SURIMI
L5	SALADO-SECO	L6	SALADO HUMEDO
L7	AHUMADO	L8	CONSERVA
L9	HARINA	L10	ACEITE
L11	AGAR-AGAR	L12	ALGA SECA
L13	DESHIDRATADO	L14	ALGINATO
L15	CARRAGENINA	L16	COLAGAR

**XI REGION, MATERIA PRIMA EN 1996
 POR ESPECIE Y LINEA DE ELABORACION
 (en toneladas)**

ESPECIE	L1	L2	L3	L4	L5	L6	L7	L8	L9	L10	L11	L12	L13	L14	L15	L16	TOTAL
ALFONSINO	-	-	1	-	-	-	-	-	-	-	-	-	-	-	-	-	1
BACALAO DE PROFUNDIDAD	-	-	43	-	-	-	-	-	-	-	-	-	-	-	-	-	43
BROTULA	-	-	2	-	-	-	-	-	-	-	-	-	-	-	-	-	2
CHANCHARRO	-	-	12	-	-	-	-	-	-	-	-	-	-	-	-	-	12
COJINOBA DEL NORTE	-	2	494	-	-	-	-	-	-	-	-	-	-	-	-	-	496
COJINOBA DEL SUR	-	-	420	-	-	-	-	-	-	-	-	-	-	-	-	-	420
CONGRIO DORADO	-	171	2435	-	-	-	-	-	-	-	-	-	-	-	-	-	2606
MERLUZA COMUN	-	-	393	-	-	-	-	-	-	-	-	-	-	-	-	-	393
MERLUZA DE COLA	-	-	59	-	-	-	-	-	-	-	-	-	-	-	-	-	59
MERLUZA DEL SUR	-	4240	5130	-	-	-	-	107	-	-	-	-	-	-	-	-	9477
PEJEGALLO	-	-	2	-	-	-	-	-	-	-	-	-	-	-	-	-	2
RAYA	-	-	593	-	-	-	-	-	-	-	-	-	-	-	-	-	593
SALMON DEL ATLANTICO	-	771	311	-	-	-	-	-	-	-	-	-	-	-	-	-	1082
SALMON PLATEADO	-	7	13115	-	-	-	-	-	-	-	-	-	-	-	-	-	13122
SARDINA COMUN	-	-	1	-	-	-	-	-	-	-	-	-	-	-	-	-	1
TRUCHA ARCO IRIS	-	1	2915	-	-	-	-	-	-	-	-	-	-	-	-	-	2916
CARACOL PALO PALO	-	92	1034	-	-	-	-	46	-	-	-	-	-	-	-	-	1172
CULENGUE	-	-	247	-	-	-	-	291	-	-	-	-	-	-	-	-	538
LOCO	-	-	24	-	-	-	-	-	-	-	-	-	-	-	-	-	24
CENTOLLA	-	-	65	-	-	-	-	10	-	-	-	-	-	-	-	-	75
JAIBA LIMON	-	-	18	-	-	-	-	-	-	-	-	-	-	-	-	-	18
JAIBA MARMOLA	-	3	538	-	-	-	-	57	-	-	-	-	-	-	-	-	598
CRUSTACEO NO CLASIFICAD	-	-	1	-	-	-	-	-	-	-	-	-	-	-	-	-	1
ERIZO	-	1510	502	-	-	-	-	5	-	-	-	-	-	-	-	-	2017
TOTAL PESCADOS	0	5192	25926	0	0	0	0	107	0	0	0	0	0	0	0	0	31225
TOTAL MOLUSCOS	0	92	1305	0	0	0	0	337	0	0	0	0	0	0	0	0	1734
TOTAL CRUSTACEOS	0	3	622	0	0	0	0	67	0	0	0	0	0	0	0	0	692
TOTAL OTRAS ESPECIES	0	1510	502	0	0	0	0	5	0	0	0	0	0	0	0	0	2017
TOTAL	0	6797	28355	0	0	0	0	516	0	0	0	0	0	0	0	0	35668

L1	: COCIDO	L2	FRESCO-ENFRIADO
L3	: CONGELADO	L4	SURIMI
L5	SALADO-SECO	L6	SALADO HUMEDO
L7	AHUMADO	L8	CONSERVA
L9	HARINA	L10	ACEITE
L11	AGAR-AGAR	L12	ALGA SECA
L13	DESHIDRATADO	L14	: ALGINATO
L15	: CARRAGENINA	L16	COLAGAR

**XII REGION, MATERIA PRIMA EN 1996
POR ESPECIE Y LINEA DE ELABORACION
(en toneladas)**

ESPECIE	L1	L2	L3	L4	L5	L6	L7	L8	L9	L10	L11	L12	L13	L14	L15	L16	TOTAL
LUGA-LUGA	-	-	-	-	-	-	-	-	-	-	-	1038	-	-	-	-	1038
BACALAO DE PROFUNDIDAD	-	7	123	-	-	-	-	-	-	-	-	-	-	-	-	-	130
COJINOBA DEL NORTE	-	-	17	-	-	-	-	-	-	-	-	-	-	-	-	-	10
COJINOBA DEL SUR	-	-	57	-	-	-	-	-	-	-	-	-	-	-	-	-	17
CONGRIO DORADO	-	-	504	-	-	-	-	-	-	-	-	-	-	-	-	-	57
MERLUZA DEL SUR	-	29	79	-	-	-	-	-	-	-	-	-	-	-	-	-	939
RAYA	-	-	1672	-	-	-	-	12	-	-	-	-	-	-	-	-	210
SALMON OEL ATLANTICO	-	-	387	-	-	-	-	-	-	-	-	-	-	-	-	-	108
SALMON PLATEADO	-	-	-	-	-	-	-	-	-	-	-	-	-	-	-	-	1684
TRUCHA ARCO IRIS	-	-	-	-	-	-	-	-	-	-	-	-	-	-	-	-	387
ALMEJA	-	7	2	-	-	-	-	196	-	-	-	-	-	-	-	-	205
CARACOL PIQUILHUE	-	6	34	-	-	-	-	133	-	-	-	-	-	-	-	-	173
CARACOL TROPHON	18	44	537	-	-	-	-	-	-	-	-	-	-	-	-	-	599
CHOLGA	5	44	35	-	-	-	-	2808	-	-	-	-	-	-	-	-	2892
CHORITO	4	4	83	-	-	-	-	1062	-	-	-	-	-	-	-	-	1153
CHORO	2	-	-	-	-	-	-	-	-	-	-	-	-	-	-	-	2
LOCO	-	1	-	-	-	-	-	36	-	-	-	-	-	-	-	-	37
OSTION DEL SUR	132	565	734	-	-	-	-	-	-	-	-	-	-	-	-	-	1431
CENTOLLA	-	6	321	-	-	-	-	878	-	-	-	-	-	-	-	-	1205
CENTOLLON	8	3	346	-	-	-	-	886	-	-	-	-	-	-	-	-	1243
ERIZO	-	14370	11064	-	-	-	-	161	-	-	-	-	-	-	-	-	25595
PIURE	-	-	-	-	-	-	-	2	-	-	-	-	-	-	-	-	2
TOTAL ALGAS	0	0	0	0	0	0	0	0	0	0	0	1038	0	0	0	0	1038
TOTAL PESCADOS	0	540	2990	0	0	0	0	12	0	0	0	0	0	0	0	0	3542
TOTAL MOLUSCOS	161	671	1425	0	0	0	0	4235	0	0	0	0	0	0	0	0	6492
TOTAL CRUSTACEOS	8	9	667	0	0	0	0	1764	0	0	0	0	0	0	0	0	2448
TOTAL OTRAS ESPECIES	0	14370	11064	0	0	0	0	163	0	0	0	0	0	0	0	0	25597
TOTAL	169	15590	16146	0	0	0	0	6174	0	0	0	1038	0	0	0	0	39117

L1	: COCIDO	L2	FRESCO-ENFRIADO
L3	: CONGELADO	L4	SURIMI
L5	: SALADO-SECO	L6	SALADO HUMEDO
L7	: AHUMADO	L8	CONSERVA
L9	: HARINA	L10	ACEITE
L11	: AGAR-AGAR	L12	ALGA SECA
L13	: DESHIDRATADO	L14	ALGINATO
L15	: CARRAGENINA	L16	COLAGAR

REGION METROPOLITANA, MATERIA PRIMA EN 1996
POR ESPECIE Y LINEA DE ELABORACION
 (en toneladas)

ESPECIE	L1	L2	L3	L4	L5	L6	L7	L8	L9	L10	L11	L12	L13	L14	L15	L16	TOTAL
CHASCON	-	-	-	-	-	-	-	-	-	-	-	-	-	983	-	-	983
CHICOREA DE MAR	-	-	-	-	-	-	-	-	-	-	-	1323	-	-	-	-	1323
HUIRO	-	-	-	-	-	-	-	-	-	-	-	-	-	56	-	-	56
LUGA-LUGA	-	-	-	-	-	-	-	-	-	-	-	59	-	-	-	-	59
ALBACORA	-	1639	298	-	-	-	-	-	-	-	-	-	-	-	-	-	1937
BACALAO DE PROFUNDIDAD	-	1391	376	-	-	-	-	-	-	-	-	-	-	-	-	-	1767
CONGRIO COLORADO	-	-	12	-	-	-	-	-	-	-	-	-	-	-	-	-	12
CONGRIO DORADO	-	22	53	-	-	-	-	-	-	-	-	-	-	-	-	-	75
CONGRIO NEGRO	-	8	2	-	-	-	-	-	-	-	-	-	-	-	-	-	10
CORVINA	-	7	3	-	-	-	-	-	-	-	-	-	-	-	-	-	10
JUREL	-	-	1	-	-	-	-	-	-	-	-	-	-	-	-	-	1
LENGUADO	-	1	-	-	-	-	-	-	-	-	-	-	-	-	-	-	1
MERLUZA COMUN	-	1002	235	-	-	-	-	-	-	-	-	-	-	-	-	-	1237
MERLUZA DEL SUR	-	-	2	-	-	-	-	-	-	-	-	-	-	-	-	-	2
PEJEGALLO	-	102	41	-	-	-	-	-	-	-	-	-	-	-	-	-	143
REINETA	-	305	130	-	-	-	-	3	-	-	-	-	-	-	-	-	438
SALMON DEL ATLANTICO	-	-	-	-	-	-	11	5	-	-	-	-	-	-	-	-	16
TIBURON O MARRAJO	-	46	17	-	-	-	-	-	-	-	-	-	-	-	-	-	63
TRUCHA ARCO IRIS	-	260	899	-	-	-	13	-	-	-	-	-	-	-	-	-	1172
TURBOT	-	10	-	-	-	-	-	-	-	-	-	-	-	-	-	-	10
ALMEJA	-	25	46	-	-	-	-	-	-	-	-	-	-	-	-	-	71
CALAMAR	-	-	10	-	-	-	-	-	-	-	-	-	-	-	-	-	10
CHOLGA	-	-	5	-	-	-	-	-	-	-	-	-	-	-	-	-	5
CHORITO	-	18	30	-	-	-	-	1	-	-	-	-	-	-	-	-	49
HUEPO O NAVAJA DE MAR	-	-	-	-	-	-	-	1	-	-	-	-	-	-	-	-	1
MACHA	-	2	6	-	-	-	-	-	-	-	-	-	-	-	-	-	8
PULPO	-	-	6	-	-	-	-	-	-	-	-	-	-	-	-	-	6
CAMARON NAILON	-	-	89	-	-	-	-	-	-	-	-	-	-	-	-	-	89
CAMARON ECUATORIANO	-	-	6	-	-	-	-	-	-	-	-	-	-	-	-	-	6
GENTOLLA	-	-	1	-	-	-	-	-	-	-	-	-	-	-	-	-	1
LANGOSTINO COLORADO	-	-	4	-	-	-	-	-	-	-	-	-	-	-	-	-	4
TOTAL ALGAS	0	0	0	0	0	0	0	0	0	0	0	1382	0	1049	0	0	2431
TOTAL PESCADOS	0	4793	2069	0	0	0	24	8	0	0	0	0	0	0	0	0	6894
TOTAL MOLUSCOS	0	45	103	0	0	0	0	2	0	0	0	0	0	0	0	0	150
TOTAL CRUSTACEOS	0	0	100	0	0	0	0	0	0	0	0	0	0	0	0	0	100
TOTAL	0	4838	2272	0	0	0	24	10	0	0	0	1382	0	1049	0	0	9575

L1 : COCIDO	L2 : FRESCO-ENFRIADO
L3 : CONGELADO	L4 : SURIMI
L5 : SALADO-SECO	L6 : SALADO HUMEDO
L7 : AHUMADO	L8 : CONSERVA
L9 : HARINA	L10 : ACEITE
L11 : AGAR-AGAR	L12 : ALGA SECA
L13 : DESHIDRATADO	L14 : ALGINATO
L15 : CARRAGENINA	L16 : COLAGAR

**CHILE, PRODUCCION EN 1996
 POR ESPECIE Y LINEA DE ELABORACION
 (en toneladas)**

ESPECIE	L1	L2	L3	L4	L5	L6	L7	L8	L9	L10	L11	L12	L13	L14	L15	L16	TOTAL
CAROLA	-	-	-	-	15	-	-	-	-	-	-	-	-	-	-	-	15
CHASCA	-	-	-	-	-	-	-	-	-	-	-	150	-	-	-	-	150
CHASCON	-	-	-	-	-	-	-	-	-	-	-	22310	-	-	-	-	22922
CHICOREA DE MAR	-	-	-	-	5	-	-	-	-	-	-	742	-	612	117	-	864
COCHAYUYO	-	-	-	-	-	-	-	-	-	-	-	176	-	-	-	-	176
COTTONI	-	-	-	-	-	-	-	-	-	-	-	-	-	-	98	-	98
HUIRO	-	-	-	-	-	-	-	-	-	-	-	3434	-	-	-	-	3436
LUGA-LUGA	-	-	-	-	-	-	-	-	-	-	-	1497	-	-	1221	-	2718
PELILLO	-	-	-	-	-	-	-	-	-	-	2156	501	-	-	-	518	3175
ALBACORA	1436	-	295	-	-	-	1	-	-	-	-	-	-	-	-	-	1732
ALFONSINO	-	-	1	-	-	-	-	-	-	-	-	-	-	-	-	-	1
ANCHOVETA	-	-	41	-	206	3688	-	298	305580	-	-	-	-	-	-	-	309993
ANGUILA	-	-	36	-	-	-	-	-	-	-	-	-	-	-	-	-	36
APANADO	-	1	-	-	-	-	-	-	-	-	-	-	-	-	-	-	1
ATUN ALETA AMARILLA	-	6	1	-	-	-	-	2	-	-	-	-	-	-	-	-	9
BACALADILLO O MOTE	-	-	-	-	-	-	-	-	728	-	-	-	-	-	-	-	728
BACALAO DE J FERNANDEZ	-	-	-	-	-	-	12	-	-	-	-	-	-	-	-	-	12
BACALAO DE PROFUNDIDAD	1563	-	10530	-	-	-	-	-	-	-	-	-	-	-	-	-	12093
BESUGO	-	-	129	-	-	-	-	-	-	-	-	-	-	-	-	-	129
BROTULA	-	-	2	-	-	-	-	-	-	-	-	-	-	-	-	-	2
CABALLA	-	-	445	-	-	-	-	223	34347	-	-	-	-	-	-	-	35015
CABRILLA	-	3	-	-	-	-	-	-	-	-	-	-	-	-	-	-	3
CHANCHARRO	-	-	9	-	-	-	-	-	-	-	-	-	-	-	-	-	9
COJINOBA DEL NORTE	-	3	379	-	-	-	-	-	-	-	-	-	-	-	-	-	382
COJINOBA DEL SUR	-	0	377	-	-	-	-	-	-	-	-	-	-	-	-	-	377
CONGRIO COLORADO	-	10	23	-	-	-	-	-	-	-	-	-	-	-	-	-	33
CONGRIO DORADO	187	-	1984	-	-	-	-	-	-	-	-	-	-	-	-	-	2171
CONGRIO NEGRO	-	5	150	-	-	-	-	-	-	-	-	-	-	-	-	-	155
CORVINA	-	7	39	-	-	-	-	-	-	-	-	-	-	-	-	-	46
DORADO	-	2	5	-	-	-	-	-	-	-	-	-	-	-	-	-	7
JUREL	-	8444	4828	3452	-	7	5	63227	833940	-	-	-	-	-	-	-	913903
LENGUADO	-	1	1	-	-	-	-	-	-	-	-	-	-	-	-	-	2
MACHUELO O TRITRE	-	-	35	-	-	-	-	1119	-	-	-	-	-	-	-	-	1154
MERLUZA COMUN	-	808	19460	1588	-	7	-	-	1340	-	-	-	-	-	-	-	23203
MERLUZA DE COLA	-	-	23	176	-	-	-	-	70110	-	-	-	-	-	-	-	70309
MERLUZA DEL SUR	-	7045	4273	-	-	-	-	69	-	-	-	-	-	-	-	-	11387
PEJEGALLO	-	74	205	-	-	-	-	-	-	-	-	-	-	-	-	-	279
PEJEPERRO	-	3	0	-	-	-	-	-	-	-	-	-	-	-	-	-	3
PEJERRATA	-	-	8	-	-	-	-	-	-	-	-	-	-	-	-	-	8
PEJERREY DE MAR	-	43	249	-	-	-	-	-	-	-	-	-	-	-	-	-	292
PUYE	-	-	5	-	-	-	-	-	-	-	-	-	-	-	-	-	5
RAYA	-	16	2453	-	-	-	-	-	-	-	-	-	-	-	-	-	2469
REINETA	-	200	476	-	-	-	-	12	-	-	-	-	-	-	-	-	689

CHILE, PRODUCCION EN 1996
POR ESPECIE Y LINEA DE ELABORACION
 (en toneladas)

ESPECIE	L1	L2	L3	L4	L5	L6	L7	L8	L9	L10	L11	L12	L13	L14	L15	L16	TOTAL
ROBALO	-	-	3	-	-	-	-	-	-	-	-	-	-	-	-	-	3
SALMON DEL ATLANTICO	-	43479	13500	-	-	-	596	189	-	-	-	-	-	-	-	-	57764
SALMON PLATEADO	-	779	48994	-	-	224	-	350	-	-	-	-	-	-	-	-	50347
SALMON REY	-	-	239	-	-	-	-	-	-	-	-	-	-	-	-	-	239
SARDINA	-	1	3010	-	-	-	-	2347	16114	-	-	-	-	-	-	-	21472
SARDINA COMUN	-	8511	1878	50	-	-	-	29	86708	-	-	-	-	-	-	-	97176
SIERRA	-	1	6	-	-	-	-	-	-	-	-	-	-	-	-	-	7
TIBURON O MARRAJO	-	90	35	-	-	-	-	-	-	-	-	-	-	-	-	-	125
TOLLO	-	-	5	-	-	-	-	-	-	-	-	-	-	-	-	-	5
TRUCHA ARCO IRIS	56	2161	36253	-	271	32	201	117	-	-	-	-	-	-	-	-	39091
TURBOT	-	10	43	-	-	-	-	-	-	-	-	-	-	-	-	-	53
VIEJA O MULATA	-	1	-	-	-	-	-	-	-	-	-	-	-	-	-	-	1
DESECHO DE PESCADO	-	-	108	-	-	-	-	10	48048	291802	-	-	-	-	-	-	339968
ALMEJA	-	79	424	-	-	-	-	1564	-	-	-	-	-	-	-	-	2067
CALAMAR	-	-	137	-	-	-	-	29	-	-	-	-	-	-	-	-	166
CARACOL LOCATE	5	-	168	-	-	-	-	-	-	-	-	-	-	-	-	-	173
CARACOL PALO PALO	-	12	200	-	-	-	-	25	-	-	-	-	-	-	-	-	237
CARACOL PICUJO	-	-	-	-	-	-	-	3	-	-	-	-	-	-	-	-	3
CARACOL PICUJILHUE	-	2	7	-	-	-	-	51	-	-	-	-	-	-	-	-	60
CARACOL REAL	-	-	-	-	-	-	-	14	-	-	-	-	-	-	-	-	14
CARACOL RUBIO	-	-	1	-	-	-	-	11	-	-	-	-	-	-	-	-	12
CARACOL TEGULA	-	-	5	-	-	-	-	6	-	-	-	-	-	-	-	-	11
CARACOL TROPHON	3	4	81	-	-	-	-	120	-	-	-	-	-	-	-	-	208
CARACOL TRUMULCO	-	-	20	-	-	-	-	1	-	-	-	-	5	-	-	-	26
CHOCCHA	-	-	-	-	-	-	-	2	-	-	-	-	-	-	-	-	2
CHOLGA	9	12	61	-	-	-	-	828	-	-	-	-	-	-	-	-	910
CHORITO	144	63	616	-	-	-	-	1427	-	-	-	-	-	-	-	-	2250
CULENGUE	89	164	56	-	-	-	-	1395	-	-	-	-	-	-	-	-	1704
HUEPO O NAVAJA DE MAR	30	11	151	-	-	-	-	1437	-	-	-	-	-	-	-	-	1629
JIBIA O CALAMAR ROJO	-	-	1	-	-	-	-	-	-	-	-	-	-	-	-	-	1
LAPA	29	130	155	-	-	-	-	345	-	-	-	-	-	-	-	-	659
LOCO	-	1	394	-	-	-	-	361	-	-	-	-	-	-	-	-	756
MACHA	-	7	249	-	-	-	-	909	-	-	-	-	-	-	-	-	1165
NAVAJUELA	2	35	121	-	-	-	-	914	-	-	-	-	-	-	-	-	1072
OSTION DEL NORTE	-	119	977	-	-	-	-	-	-	-	-	-	-	-	-	-	1096
OSTION DEL SUR	27	89	188	-	-	-	-	-	-	-	-	-	-	-	-	-	304
OSTRA CHILENA	-	39	-	-	-	-	-	-	-	-	-	-	-	-	-	-	39
OSTRA DEL PACIFICO	-	76	113	-	-	-	-	-	-	-	-	-	-	-	-	-	189
PULPO	13	108	2932	-	-	-	-	2	-	-	-	-	-	-	-	-	3055
TAQUILLA	-	-	-	-	-	-	-	112	-	-	-	-	-	-	-	-	112
TUMBEO	9	-	39	-	-	-	-	454	-	-	-	-	-	-	-	-	502
DESECHO DE MOLUSCO	-	3	21	-	-	-	-	110	-	-	-	-	-	-	-	-	134
CAMARON NAILON	6	-	2186	-	-	-	-	1	-	-	-	-	-	-	-	-	2193

CHILE, PRODUCCION EN 1996
 POR ESPECIE Y LINEA DE ELABORACION
 (en toneladas)

ESPECIE	L1	L2	L3	L4	L5	L6	L7	L8	L9	L10	L11	L12	L13	L14	L15	L16	TOTAL
CAMARON ECUATORIANO	-	-	9	-	-	-	-	-	-	-	-	-	-	-	-	-	9
CENTOLLA	-	2	184	-	-	-	-	265	-	-	-	-	-	-	-	-	451
CENTOLLON	-	-	59	-	-	-	-	154	-	-	-	-	-	-	-	-	213
GAMBA	-	-	7	-	-	-	-	-	-	-	-	-	-	-	-	-	7
JAIBA NO CLASIFICAD	-	-	2	-	-	-	-	-	-	-	-	-	-	-	-	-	2
JAIBA LIMON	-	-	3	-	-	-	-	-	-	-	-	-	-	-	-	-	3
JAIBA MARMOLA	-	1	177	-	-	-	-	36	-	-	-	-	-	-	-	-	214
JAIBA MORA	-	-	11	-	-	-	-	1	-	-	-	-	-	-	-	-	12
JAIBA PANCHOTE	-	-	1	-	-	-	-	-	-	-	-	-	-	-	-	-	1
JAIBA PATUDA	-	-	15	-	-	-	-	-	-	-	-	-	-	-	-	-	15
JAIBA PELUDA O PACHONA	-	1	7	-	-	-	-	12	-	-	-	-	-	-	-	-	20
JAIBA REINA	-	-	15	-	-	-	-	-	-	-	-	-	-	-	-	-	15
LANGOSTA DE J FERNANDEZ	-	4	4	-	-	-	-	-	-	-	-	-	-	-	-	-	8
LANGOSTINO AMARILLO	-	-	681	-	-	-	-	-	-	-	-	-	-	-	-	-	681
LANGOSTINO COLORADO	-	-	808	-	-	-	-	-	-	-	-	-	-	-	-	-	808
PICOROCO	-	-	9	-	-	-	-	1	-	-	-	-	-	-	-	-	10
DESECHO DE CRUSTACEO	-	-	-	-	-	-	-	-	2352	-	-	-	-	-	-	-	2352
ERIZO	-	1267	1475	-	-	-	-	35	-	-	-	-	-	-	-	-	2777
LOBO MARINO COMUN	-	4	24	-	-	-	-	-	-	-	-	-	-	-	-	-	28
PEPINO DE MAR	-	-	13	-	1	-	-	-	-	-	-	-	-	-	-	-	14
PIURE	-	2	8	-	-	-	-	6	-	-	-	-	-	-	-	-	16
TOTAL ALGAS	0	0	0	0	20	0	0	0	0	0	2156	28810	0	614	1436	518	33554
TOTAL PESCADOS	56	74890	150536	5266	477	4138	816	67992	1396915	291802	0	0	0	0	0	0	1992888
TOTAL MOLUSCOS	360	954	7117	0	0	0	0	10120	0	0	0	0	5	0	0	0	18556
TOTAL CRUSTACEOS	6	8	4178	0	0	0	0	470	2352	0	0	0	0	0	0	0	7014
TOTAL OTRAS ESPECIES	0	1273	1520	0	1	0	0	41	0	0	0	0	0	0	0	0	2835
TOTAL	422	77125	163351	5266	498	4138	816	78623	1399287	291802	2156	28810	5	614	1436	518	2054847

L1 : COCIDO
 L3 : CONGELADO
 L5 : SALADO-SECO
 L7 : AHUMADO
 L9 : HARINA
 L11 : AGAR-AGAR
 L13 : DESHIDRATADO
 L15 : CARRAGENINA

L2 : FRESCO-ENFRIADO
 L4 : SURIMI
 L6 : SALADO HUMEDO
 L8 : CONSERVA
 L10 : ACEITE
 L12 : ALGA SECA
 L14 : ALGINATO
 L16 : COLAGAR

**I REGION, PRODUCCION EN 1996
 POR ESPECIE Y LINEA DE ELABORACION**
 (en toneladas)

ESPECIE	L1	L2	L3	L4	L5	L6	L7	L8	L9	L10	L11	L12	L13	L14	L15	L16	TOTAL
PELILLO	-	-	-	-	-	-	-	-	-	-	-	1	-	-	-	-	1
ANCHOVETA	-	-	-	-	1	3783	-	264	169761	-	-	-	-	-	-	-	173809
BACALADILLO O MOTE	-	-	-	-	-	-	-	-	728	-	-	-	-	-	-	-	728
BACALAO DE PROFUNDIDAD	-	69	136	-	-	-	-	-	-	-	-	-	-	-	-	-	205
CABALLA	-	-	113	-	-	-	-	-	20838	-	-	-	-	-	-	-	20951
JUREL	-	-	1	-	-	-	-	-	40484	-	-	-	-	-	-	-	40485
PEJERREY DE MAR	-	-	1	-	-	-	-	-	-	-	-	-	-	-	-	-	1
SARDINA	-	-	720	-	-	-	-	-	1379	-	-	-	-	-	-	-	2099
DESECHO DE PESCADO	-	-	-	-	-	-	-	-	218	30811	-	-	-	-	-	-	31029
CARACOL LOCATE	-	-	108	-	-	-	-	-	-	-	-	-	-	-	-	-	108
CHOLGA	-	-	5	-	-	-	-	-	-	-	-	-	-	-	-	-	5
LAPA	-	-	13	-	-	-	-	-	-	-	-	-	-	-	-	-	13
MACHA	-	-	76	-	-	-	-	-	-	-	-	-	-	-	-	-	76
PULPO	-	-	969	-	-	-	-	-	-	-	-	-	-	-	-	-	969
ERIZO	-	27	10	-	-	-	-	-	-	-	-	-	-	-	-	-	37
LOBO MARINO COMUN	-	4	24	-	-	-	-	-	-	-	-	-	-	-	-	-	28
TOTAL ALGAS	0	0	0	0	0	0	0	0	0	0	0	1	0	0	0	0	1
TOTAL PESCADOS	0	69	971	0	1	3783	0	264	233408	30811	0	0	0	0	0	0	269307
TOTAL MOLUSCOS	0	0	1171	0	0	0	0	0	0	0	0	0	0	0	0	0	1171
TOTAL OTRAS ESPECIES	0	31	34	0	0	0	0	0	0	0	0	0	0	0	0	0	65
TOTAL	0	100	2176	0	1	3783	0	264	233408	30811	0	1	0	0	0	0	270544

L1	: COCIDO	L2	: FRESCO-ENFRIADO
L3	: CONGELADO	L4	: SURIMI
L5	: SALADO-SECO	L6	: SALADO HUMEDO
L7	: AHUMADO	L8	: CONSERVA
L9	: HARINA	L10	: ACEITE
L11	: AGAR-AGAR	L12	: ALGA SECA
L13	: DESHIDRATADO	L14	: ALGINATO
L15	: CARRAGENINA	L16	: COLLAGAR

**I REGION, ARICA, PRODUCCION EN 1996
POR ESPECIE Y LINEA DE ELABORACION
(en toneladas)**

ESPECIE	L1	L2	L3	L4	L5	L6	L7	L8	L9	L10	L11	L12	L13	L14	L15	L16	TOTAL
PELILLO	-	-	-	-	-	-	-	-	-	-	-	1	-	-	-	-	1
ANCHOVETA	-	-	-	-	1	3783	-	264	89383	-	-	-	-	-	-	-	93431
BACALADILLO O MOTE	-	-	-	-	-	-	-	-	239	-	-	-	-	-	-	-	239
BACALAO DE PROFUNDIDAD	-	1	29	-	-	-	-	-	-	-	-	-	-	-	-	-	30
CABALLA	-	-	2	-	-	-	-	-	4842	-	-	-	-	-	-	-	4844
JUREL	-	-	-	-	-	-	-	-	13144	-	-	-	-	-	-	-	13144
PEJERREY DE MAR	-	-	1	-	-	-	-	-	-	-	-	-	-	-	-	-	1
SARDINA	-	-	720	-	-	-	-	-	375	-	-	-	-	-	-	-	1095
DESECHO DE PESCADO	-	-	-	-	-	-	-	-	-	15171	-	-	-	-	-	-	15171
CARACOL LOCATE	-	-	24	-	-	-	-	-	-	-	-	-	-	-	-	-	24
LAPA	-	-	1	-	-	-	-	-	-	-	-	-	-	-	-	-	1
MACHA	-	-	76	-	-	-	-	-	-	-	-	-	-	-	-	-	76
PULPO	-	-	269	-	-	-	-	-	-	-	-	-	-	-	-	-	269
LOBO MARINO COMUN	-	4	24	-	-	-	-	-	-	-	-	-	-	-	-	-	28
TOTAL ALGAS	0	0	0	0	0	0	0	0	0	0	0	1	0	0	0	0	1
TOTAL PESCADOS	0	1	752	0	1	3783	0	264	107983	15171	0	0	0	0	0	0	127955
TOTAL MOLLUSCOS	0	0	370	0	0	0	0	0	0	0	0	0	0	0	0	0	370
TOTAL OTRAS ESPECIES	0	4	24	0	0	0	0	0	0	0	0	0	0	0	0	0	28
TOTAL	0	5	1146	0	1	3783	0	264	107983	15171	0	1	0	0	0	0	128354

L1 : COCIDO
 L3 : CONGELADO
 L5 : SALADO-SECO
 L7 : AHUMADO
 L9 : HARINA
 L11 : AGAR-AGAR
 L13 : DESHIDRATADO
 L15 : CARRAGENINA
 L2 : FRESCO-ENFRIADO
 L4 : SURIMI
 L6 : SALADO HUMEDO
 L8 : CONSERVA
 L10 : ACEITE
 L12 : ALGA SECA
 L14 : ALGINATO
 L16 : COLAGAR

**I REGION, IQUIQUE, PRODUCCION EN 1996
 POR ESPECIE Y LINEA DE ELABORACION**
 (en toneladas)

ESPECIE	L1	L2	L3	L4	L5	L6	L7	L8	L9	L10	L11	L12	L13	L14	L15	L16	TOTAL
ANCHOVETA	-	-	-	-	-	-	-	-	80378	-	-	-	-	-	-	-	80378
BACALADILLO MOTE	-	-	-	-	-	-	-	-	489	-	-	-	-	-	-	-	489
BACALAO DE PROFUNDIDAD	-	68	107	-	-	-	-	-	-	-	-	-	-	-	-	-	175
CABALLA	-	-	111	-	-	-	-	-	15996	-	-	-	-	-	-	-	16107
JUREL	-	-	1	-	-	-	-	-	27340	-	-	-	-	-	-	-	27341
SARDINA	-	-	-	-	-	-	-	-	1004	-	-	-	-	-	-	-	1004
DESECHO DE PESCADO	-	-	-	-	-	-	-	-	218	15640	-	-	-	-	-	-	15858
CARACOLLOCATE	-	-	84	-	-	-	-	-	-	-	-	-	-	-	-	-	84
CHOLGA	-	-	5	-	-	-	-	-	-	-	-	-	-	-	-	-	5
LAPA	-	-	12	-	-	-	-	-	-	-	-	-	-	-	-	-	12
PULPO	-	-	700	-	-	-	-	-	-	-	-	-	-	-	-	-	700
ERIZO	-	27	10	-	-	-	-	-	-	-	-	-	-	-	-	-	37
TOTAL PESCADOS	0	68	219	0	0	0	0	0	125425	15640	0	0	0	0	0	0	141352
TOTAL MOLUSCOS	0	0	801	0	0	0	0	0	0	0	0	0	0	0	0	0	801
TOTAL OTRAS ESPECIES	0	27	10	0	0	0	0	0	0	0	0	0	0	0	0	0	37
TOTAL	0	95	1030	0	0	0	0	0	125425	15640	0	0	0	0	0	0	142190

L1	COCIDO	L2	FRESCO-ENFRIADO
L3	CONGELADO	L4	SURIMI
L5	SALADO-SECO	L6	SALADO HUMEDO
L7	AHUMADO	L8	CONSERVA
L9	HARINA	L10	ACEITE
L11	AGAR-AGAR	L12	ALGA SECA
L13	DESHIDRATADO	L14	ALGINATO
L15	CARRAGENINA	L16	COLAGAR

**II REGION, PRODUCCION EN 1996
POR ESPECIE Y LINEA DE ELABORACION**
(en toneladas)

ESPECIE	L1	L2	L3	L4	L5	L6	L7	L8	L9	L10	L11	L12	L13	L14	L15	L16	TOTAL
CHASCON	-	-	-	-	-	-	-	-	-	-	-	5282	-	40	-	-	5322
COCHAYUYO	-	-	-	-	-	-	-	-	-	-	-	159	-	-	-	-	159
HUIJO	-	-	-	-	-	-	-	-	-	-	-	726	-	-	-	-	726
ANCHOVETA	-	-	-	-	-	-	-	-	46394	-	-	-	-	-	-	-	46394
APANADO	1	-	-	-	-	-	-	-	-	-	-	-	-	-	-	-	1
BACALAO DE PROFUNDIDAD	8	-	155	-	-	-	-	-	-	-	-	-	-	-	-	-	163
CABALLA	-	-	249	-	-	-	-	9248	-	-	-	-	-	-	-	-	9497
CONGRIO COLORADO	8	-	-	-	-	-	-	-	-	-	-	-	-	-	-	-	8
DORADO	2	-	-	-	-	-	-	-	-	-	-	-	-	-	-	-	2
JUREL	1	-	221	-	-	-	-	24966	-	-	-	-	-	-	-	-	25188
PEJEFERRO	3	-	-	-	-	-	-	-	-	-	-	-	-	-	-	-	3
SARDINA	-	-	2175	-	-	-	-	9374	-	-	-	-	-	-	-	-	11549
TIBURON O MARRAJO	2	-	-	-	-	-	-	-	-	-	-	-	-	-	-	-	2
VIEJA O MULATA	1	-	-	-	-	-	-	-	-	-	-	-	-	-	-	-	1
DESECHO DE PESCADO	-	-	-	-	-	-	-	-	-	11036	-	-	-	-	-	-	11036
ALMEJA	-	-	1	-	-	-	-	-	-	-	-	-	-	-	-	-	1
CARACOL LOCATE	5	-	58	-	-	-	-	-	-	-	-	-	-	-	-	-	63
CHOLGA	2	-	-	-	-	-	-	-	-	-	-	-	-	-	-	-	2
LAPA	27	4	110	-	-	-	-	-	-	-	-	-	-	-	-	-	141
LOCO	-	-	16	-	-	-	-	-	-	-	-	-	-	-	-	-	16
OSTION DEL NORTE	-	-	27	-	-	-	-	-	-	-	-	-	-	-	-	-	27
PULPO	5	41	1629	-	-	-	-	-	-	-	-	-	-	-	-	-	1675
DESECHO DE MOLUSCO	-	2	-	-	-	-	-	-	-	-	-	-	-	-	-	-	2
ERIZO	-	2	10	-	-	-	-	-	-	-	-	-	-	-	-	-	12
TOTAL ALGAS	0	0	0	0	0	0	0	0	0	0	0	6167	0	40	0	0	6207
TOTAL PESCADOS	0	26	2800	0	0	0	0	89982	11036	0	0	0	0	0	0	0	103844
TOTAL MOLUSCOS	39	47	1841	0	0	0	0	0	0	0	0	0	0	0	0	0	1927
TOTAL OTRAS ESPECIES	0	2	10	0	0	0	0	0	0	0	0	0	0	0	0	0	12
TOTAL	39	75	4651	0	0	0	0	89982	11036	0	0	6167	0	40	0	0	111990

L1 : COCIDO
L3 : CONGELADO
L5 : SALADO-SECO
L7 : AHUMADO
L9 : HARINA
L11 : AGAR-AGAR
L13 : OESHIDRATADO
L15 : CARRAGENINA

L2 : FRESCO-ENFRIADO
L4 : SURIMI
L6 : SALADO HUMEDO
L8 : CONSERVA
L10 : ACEITE
L12 : ALGA SECA
L14 : ALGINATO
L16 : COLAGAR

II REGION, TOCOPILLA, PRODUCCION EN 1996
POR ESPECIE Y LINEA DE ELABORACION
 (en toneladas)

ESPECIE	L1	L2	L3	L4	L5	L6	L7	L8	L9	L10	L11	L12	L13	L14	L15	L16	TOTAL
HUIRO	-	-	-	-	-	-	-	-	-	-	-	144	-	-	-	-	144
CHASCON	-	-	-	-	-	-	-	-	-	-	-	1116	-	-	-	-	1116
ANCHOVETA	-	-	-	-	-	-	-	-	19184	-	-	-	-	-	-	-	19184
BACALAO DE PROFUNDIDAD	-	-	24	-	-	-	-	-	-	-	-	-	-	-	-	-	24
CABALLA	-	-	11	-	-	-	-	-	5238	-	-	-	-	-	-	-	5249
JUREL	-	-	-	-	-	-	-	-	10930	-	-	-	-	-	-	-	10930
SARDINA	-	-	8	-	-	-	-	-	2085	-	-	-	-	-	-	-	2093
DESECHO DE PESCAO	-	-	-	-	-	-	-	-	-	4684	-	-	-	-	-	-	4684
PULPO	-	-	191	-	-	-	-	-	-	-	-	-	-	-	-	-	191
LOCO	-	-	3	-	-	-	-	-	-	-	-	-	-	-	-	-	3
LAPA	-	2	3	-	-	-	-	-	-	-	-	-	-	-	-	-	5
CARACOL LOCATE	-	-	23	-	-	-	-	-	-	-	-	-	-	-	-	-	23
TOTAL ALGAS	0	0	0	0	0	0	0	0	0	0	0	1260	0	0	0	0	1260
TOTAL PESCADOS	0	0	43	0	0	0	0	0	37437	4684	0	0	0	0	0	0	42164
TOTAL MOLUSCOS	0	2	220	0	0	0	0	0	0	0	0	0	0	0	0	0	222
TOTAL	0	2	263	0	0	0	0	0	37437	4684	0	1260	0	0	0	0	43646

L1	: COCIDO	L2	FRESCO-ENFRIADO
L3	CONGELADO	L4	SURIMI
L5	SALADO-SECO	L6	SALADO HUMEDO
L7	AHUMADO	L8	CONSERVA
L9	HARINA	L10	ACEITE
L11	AGAR-AGAR	L12	ALGA SECA
L13	DESHIDRATADO	L14	ALGINATO
L15	CARRAGENINA	L16	COLAGAR

**II REGION, MEJILLONES, PRODUCCION EN 1996
 POR ESPECIE Y LINEA DE ELABORACION
 (en toneladas)**

ESPECIE	L1	L2	L3	L4	L5	L6	L7	L8	L9	L10	L11	L12	L13	L14	L15	L16	TOTAL
ANCHOVETA	-	-	-	-	-	-	-	-	27210	-	-	-	-	-	-	-	27210
BACALAO DE PROFUNDIDAD	-	-	34	-	-	-	-	-	-	-	-	-	-	-	-	-	34
CABALLA	-	-	33	-	-	-	-	-	4010	-	-	-	-	-	-	-	4043
JUREL	-	-	2	-	-	-	-	-	14036	-	-	-	-	-	-	-	14038
SARDINA	-	-	15	-	-	-	-	-	7288	-	-	-	-	-	-	-	7303
DESECHO DE PESCADO	-	-	-	-	-	-	-	-	-	6352	-	-	-	-	-	-	6352
ALMEJA	-	-	1	-	-	-	-	-	-	-	-	-	-	-	-	-	1
CARACOL LOCATE	-	-	2	-	-	-	-	-	-	-	-	-	-	-	-	-	2
LAPA	-	-	18	-	-	-	-	-	-	-	-	-	-	-	-	-	18
LOCO	-	-	3	-	-	-	-	-	-	-	-	-	-	-	-	-	3
PULPO	-	-	439	-	-	-	-	-	-	-	-	-	-	-	-	-	439
ERIZO	-	-	2	-	-	-	-	-	-	-	-	-	-	-	-	-	2
TOTAL PESCADOS	0	0	84	0	0	0	0	0	52544	6352	0	0	0	0	0	0	58980
TOTAL MOLUSCOS	0	0	463	0	0	0	0	0	0	0	0	0	0	0	0	0	463
TOTAL OTRAS ESPECIES	0	0	2	0	0	0	0	0	0	0	0	0	0	0	0	0	2
TOTAL	0	0	549	0	0	0	0	0	52544	6352	0	0	0	0	0	0	59445

L1	: COCCIDO	L2	FRESCO-ENFRIADO
L3	: CONGELADO	L4	SURIMI
L5	: SALADO-SECO	L6	SALADO HUMEDO
L7	: AHUMADO	L8	: CONSERVA
L9	: HARINA	L10	: ACEITE
L11	: AGAR-AGAR	L12	ALGA SECA
L13	: DESHIDRATADO	L14	.ALGINATO
L15	CARRAGENINA	L16	COLAGAR

II REGION, ANTOFAGASTA, PRODUCCION EN 1996
POR ESPECIE Y LINEA DE ELABORACION
 (en toneladas)

ESPECIE	L1	L2	L3	L4	L5	L6	L7	L8	L9	L10	L11	L12	L13	L14	L15	L16	TOTAL
CHASCON	-	-	-	-	-	-	-	-	-	-	-	4166	-	40	-	-	4206
COCHAYUYO	-	-	-	-	-	-	-	-	-	-	-	159	-	-	-	-	159
HUIRO	-	-	-	-	-	-	-	-	-	-	-	582	-	-	-	-	582
BACALAO DE PROFUNDIDAD	-	8	97	-	-	-	-	-	-	-	-	-	-	-	-	-	105
CABALLA	-	-	205	-	-	-	-	-	-	-	-	-	-	-	-	-	205
JUREL	-	-	219	-	-	-	-	-	-	-	-	-	-	-	-	-	219
SARDINA	-	-	2038	-	-	-	-	-	1	-	-	-	-	-	-	-	2039
CARACOL LOCATE	5	-	33	-	-	-	-	-	-	-	-	-	-	-	-	-	38
CHOLGA	2	-	-	-	-	-	-	-	-	-	-	-	-	-	-	-	2
LAPA	2	2	80	-	-	-	-	-	-	-	-	-	-	-	-	-	84
LOGO	-	-	9	-	-	-	-	-	-	-	-	-	-	-	-	-	9
OSTION DEL NORTE	-	-	27	-	-	-	-	-	-	-	-	-	-	-	-	-	27
PULPO	5	22	812	-	-	-	-	-	-	-	-	-	-	-	-	-	839
DESECHO DE MOLUSCO	-	2	-	-	-	-	-	-	-	-	-	-	-	-	-	-	2
ERIZO	-	2	5	-	-	-	-	-	-	-	-	-	-	-	-	-	7
TOTAL ALGAS	0	0	0	0	0	0	0	0	0	0	0	4907	0	40	0	0	4947
TOTAL PESCADOS	0	8	2559	0	0	0	0	0	1	0	0	0	0	0	0	0	2568
TOTAL MOLUSCOS	14	26	961	0	0	0	0	0	0	0	0	0	0	0	0	0	1001
TOTAL OTRAS ESPECIES	0	2	5	0	0	0	0	0	0	0	0	0	0	0	0	0	7
TOTAL	14	36	3525	0	0	0	0	0	1	0	0	4907	0	40	0	0	8523

L1 : COCIDO
 L3 : CONGELADO
 L5 : SALADO-SECO
 L7 : AHUMADO
 L9 : HARINA
 L11 : AGAR-AGAR
 L13 : DESHIDRATADO
 L15 : CARRAGENINA

L2 : FRESCO-ENFRIADO
 L4 : SURIMI
 L6 : SALADO HUMEDO
 L8 : CONSERVA
 L10 : ACEITE
 L12 : ALGA SECA
 L14 : ALGINATO
 L16 : COLAGAR

**II REGION, TALTAL, PRODUCCION EN 1996
POR ESPECIE Y LINEA DE ELABORACION
(en toneladas)**

ESPECIE	L1	L2	L3	L4	L5	L6	L7	L8	L9	L10	L11	L12	L13	L14	L15	L16	TOTAL
APAÑADO	-	1	-	-	-	-	-	-	-	-	-	-	-	-	-	-	1
CONGRIO COLORADO	-	8	-	-	-	-	-	-	-	-	-	-	-	-	-	-	8
DORADO	-	2	-	-	-	-	-	-	-	-	-	-	-	-	-	-	2
JUREL	-	1	-	-	-	-	-	-	-	-	-	-	-	-	-	-	1
PEJEPERRO	-	3	-	-	-	-	-	-	-	-	-	-	-	-	-	-	3
SARDINA	-	-	114	-	-	-	-	-	-	-	-	-	-	-	-	-	114
TIBURON O MARRAJO	-	2	-	-	-	-	-	-	-	-	-	-	-	-	-	-	2
VIEJA O MULATA	-	1	-	-	-	-	-	-	-	-	-	-	-	-	-	-	1
LAPA	25	-	9	-	-	-	-	-	-	-	-	-	-	-	-	-	34
LOCO	-	-	1	-	-	-	-	-	-	-	-	-	-	-	-	-	1
PULPO	-	19	187	-	-	-	-	-	-	-	-	-	-	-	-	-	206
ERIZO	-	-	3	-	-	-	-	-	-	-	-	-	-	-	-	-	3
TOTAL PESCADOS	0	18	114	0	0	0	0	0	0	0	0	0	0	0	0	0	132
TOTAL MOLUSCOS	25	19	197	0	0	0	0	0	0	0	0	0	0	0	0	0	241
TOTAL OTRAS ESPECIES	0	0	3	0	0	0	0	0	0	0	0	0	0	0	0	0	3
TOTAL	25	37	314	0	0	0	0	0	0	0	0	0	0	0	0	0	376

L1 : COCIDO
L3 : CONGELADO
L5 : SALADO-SECO
L7 : AHUMADO
L9 : HARINA
L11 : AGAR-AGAR
L13 : DESHIDRATADO
L15 : CARRAGENINA

L2 : FRESCO-ENFRIADO
L4 : SURIMI
L6 : SALADO HUMEDO
L8 : CONSERVA
L10 : ACEITE
L12 : ALGA SECA
L14 : ALGINATO
L16 : COLAGAR

III REGION, PRODUCCION EN 1996
POR ESPECIE Y LINEA DE ELABORACION
 (en toneladas)

ESPECIE	L1	L2	L3	L4	L5	L6	L7	L8	L9	L10	L11	L12	L13	L14	L15	L16	TOTAL
CHASCON	-	-	-	-	-	-	-	-	-	-	-	12832	-	-	-	-	12832
HUIRO	-	-	-	-	-	-	-	-	-	-	-	1722	-	-	-	-	1722
ANCHOVETA	-	-	18	-	-	-	-	14553	-	-	-	-	-	-	-	-	14571
CABALLA	-	-	22	-	-	-	-	127	-	-	-	-	-	-	-	-	266
JUREL	-	-	7	-	-	-	-	493	13596	-	-	-	-	-	-	-	14096
SARDINA	-	-	78	-	-	-	-	1021	5006	-	-	-	-	-	-	-	6105
DESECHO DE PESCADO	-	-	-	-	-	-	-	815	2920	-	-	-	-	-	-	-	3735
CARACOL LOCATE	-	-	2	-	-	-	-	-	-	-	-	-	-	-	-	-	2
CHOLGA	-	-	-	-	-	-	-	1	-	-	-	-	-	-	-	-	1
CULENGUE	-	-	-	-	-	-	-	1	-	-	-	-	-	-	-	-	1
LAPA	2	47	6	-	-	-	-	41	-	-	-	-	-	-	-	-	96
LOGO	-	-	2	-	-	-	-	-	-	-	-	-	-	-	-	-	2
OSTION DEL NORTE	-	62	144	-	-	-	-	-	-	-	-	-	-	-	-	-	206
PULPO	-	14	60	-	-	-	-	-	-	-	-	-	-	-	-	-	74
DESECHO DE MOLUSCO	-	-	-	-	-	-	-	3	-	-	-	-	-	-	-	-	3
CAMARON NAILON	-	-	3	-	-	-	-	-	-	-	-	-	-	-	-	-	3
JAIBA PELUDA O PACHONA	-	1	-	-	-	-	-	1	-	-	-	-	-	-	-	-	2
ERIZO	-	26	28	-	-	-	-	-	-	-	-	-	-	-	-	-	54
TOTAL ALGAS	0	0	0	0	0	0	0	0	0	0	0	14554	0	0	0	0	14554
TOTAL PESCADOS	0	0	125	0	0	0	0	1631	34097	2920	0	0	0	0	0	0	38773
TOTAL MOLUSCOS	2	123	214	0	0	0	0	46	0	0	0	0	0	0	0	0	385
TOTAL CRUSTACEOS	0	1	3	0	0	0	0	1	0	0	0	0	0	0	0	0	5
TOTAL OTRAS ESPECIES	0	26	28	0	0	0	0	0	0	0	0	0	0	0	0	0	54
TOTAL	2	150	370	0	0	0	0	1678	34097	2920	0	14554	0	0	0	0	53771

L1	: COCIDO	L2	: FRESCO-ENFRIADO
L3	: CONGELADO	L4	: SURIMI
L5	: SALADO-SECO	L6	: SALADO HUMEDO
L7	: AHUMADO	L8	: CONSERVA
L9	: HARINA	L10	: ACEITE
L11	: AGAR-AGAR	L12	: ALGA SECA
L13	: DESHIDRATADO	L14	: ALGINATO
L15	: CARRAGENINA	L16	: COLAGAR

**III REGION, CHAÑARAL, PRODUCCION EN 1996
POR ESPECIE Y LINEA DE ELABORACION
(en toneladas)**

ESPECIE	L1	L2	L3	L4	L5	L6	L7	L8	L9	L10	L11	L12	L13	L14	L15	L16	TOTAL
ANCHOVETA	-	-	-	-	-	-	-	-	1107	-	-	-	-	-	-	-	1107
JUREL	-	-	-	-	-	-	-	-	44	-	-	-	-	-	-	-	44
SARDINA	-	-	58	-	-	-	-	-	204	-	-	-	-	-	-	-	262
LAPA	2	27	-	-	-	-	-	-	-	-	-	-	-	-	-	-	29
OSTION DEL NORTE	-	-	39	-	-	-	-	-	-	-	-	-	-	-	-	-	39
PULPO	-	6	32	-	-	-	-	-	-	-	-	-	-	-	-	-	38
ERIZO	-	13	-	-	-	-	-	-	-	-	-	-	-	-	-	-	13
TOTAL PESCADOS	0	0	58	0	0	0	0	0	1355	0	0	0	0	0	0	0	1413
TOTAL MOLUSCOS	2	33	71	0	0	0	0	0	0	0	0	0	0	0	0	0	106
TOTAL OTRAS ESPECIES	0	13	0	0	0	0	0	0	0	0	0	0	0	0	0	0	13
TOTAL	2	46	129	0	0	0	0	0	1355	0	0	0	0	0	0	0	1532

L1 : COCIDO
L3 : CONGELADO
L5 : SALADO-SECO
L7 : AHUMADO
L9 : HARINA
L11 : AGAR-AGAR
L13 : DESHIDRATADO
L15 : CARRAGENINA

L2 : FRESCO-ENFRIADO
L4 : SURIMI
L6 : SALADO HUMEDO
L8 : CONSERVA
L10 : ACEITE
L12 : ALGA SECA
L14 : ALGINATO
L16 : COLAGAR

**III REGION, CALDERA, PRODUCCION EN 1996
 POR ESPECIE Y LINEA DE ELABORACION
 (en toneladas)**

ESPECIE	L1	L2	L3	L4	L5	L6	L7	L8	L9	L10	L11	L12	L13	L14	L15	L16	TOTAL
CHASCON	-	-	-	-	-	-	-	-	-	-	-	60	-	-	-	-	60
HUIRO	-	-	-	-	-	-	-	-	-	-	-	287	-	-	-	-	287
ANCHOVETA	-	-	18	-	-	-	-	13446	-	-	-	-	-	-	-	-	13464
CABALLA	-	-	22	-	-	-	-	117	127	-	-	-	-	-	-	-	266
JUREL	-	-	6	-	-	-	-	493	13552	-	-	-	-	-	-	-	14051
SARDINA	-	-	20	-	-	-	-	1021	4802	-	-	-	-	-	-	-	5843
DESECHO DE PESCADO	-	-	-	-	-	-	-	-	815	2920	-	-	-	-	-	-	3735
CARACOL LOCATE	-	-	2	-	-	-	-	-	-	-	-	-	-	-	-	-	2
CHOLGA	-	-	-	-	-	-	-	1	-	-	-	-	-	-	-	-	1
CULENGUE	-	-	-	-	-	-	-	1	-	-	-	-	-	-	-	-	1
LAPA	-	20	6	-	-	-	-	41	-	-	-	-	-	-	-	-	67
OSTION DEL NORTE	-	62	105	-	-	-	-	-	-	-	-	-	-	-	-	-	167
PULPO	-	8	18	-	-	-	-	-	-	-	-	-	-	-	-	-	26
DESECHO DE MOLUSCO	-	-	-	-	-	-	-	3	-	-	-	-	-	-	-	-	3
CAMARON NAILON	-	-	3	-	-	-	-	-	-	-	-	-	-	-	-	-	3
JAIBA PELUDA O PACHONA	-	1	-	-	-	-	-	1	-	-	-	-	-	-	-	-	2
TOTAL ALGAS	0	0	0	0	0	0	0	0	0	0	0	347	0	0	0	0	347
TOTAL PESCADOS	0	0	66	0	0	0	0	1631	32742	2920	0	0	0	0	0	0	37359
TOTAL MOLUSCOS	0	90	131	0	0	0	0	46	0	0	0	0	0	0	0	0	267
TOTAL CRUSTACEOS	0	1	3	0	0	0	0	1	0	0	0	0	0	0	0	0	5
TOTAL	0	91	200	0	0	0	0	1678	32742	2920	0	347	0	0	0	0	37976

L1 : COCIDO	L2 : FRESCO-ENFRIADO
L3 : CONGELADO	L4 : SURIMI
L5 : SALADO-SECO	L6 : SALADO HUMEDO
L7 : AHUMADO	L8 : CONSERVA
L9 : HARINA	L10 : ACEITE
L11 : AGAR-AGAR	L12 : ALGA SECA
L13 : DESHIDRATADO	L14 : ALGINATO
L15 : CARRAGENINA	L16 : COLAGAR

**III REGION, HUASCO, PRODUCCION EN 1996
POR ESPECIE Y LINEA DE ELABORACION
(en toneladas)**

ESPECIE	L1	L2	L3	L4	L5	L6	L7	L8	L9	L10	L11	L12	L13	L14	L15	L16	TOTAL
CHASCÓN	-	-	-	-	-	-	-	-	-	-	-	12772	-	-	-	-	12772
HUIJO	-	-	-	-	-	-	-	-	-	-	-	1435	-	-	-	-	1435
JUREL	-	-	1	-	-	-	-	-	-	-	-	-	-	-	-	-	1
LOCO	-	-	2	-	-	-	-	-	-	-	-	-	-	-	-	-	2
PULPO	-	-	10	-	-	-	-	-	-	-	-	-	-	-	-	-	10
ERIZO	-	13	28	-	-	-	-	-	-	-	-	-	-	-	-	-	41
TOTAL ALGAS	0	0	0	0	0	0	0	0	0	0	0	14207	0	0	0	0	14207
TOTAL PESCADOS	0	0	1	0	0	0	0	0	0	0	0	0	0	0	0	0	1
TOTAL MOLUSCOS	0	0	12	0	0	0	0	0	0	0	0	0	0	0	0	0	12
TOTAL OTRAS ESPECIES	0	13	28	0	0	0	0	0	0	0	0	0	0	0	0	0	41
TOTAL	0	13	41	0	0	0	0	0	0	0	0	14207	0	0	0	0	14261

L1 : COCIDO	L2 : FRESCO-ENFRIADO
L3 : CONGELADO	L4 : SURIMI
L5 : SALADO-SECO	L6 : SALADO HUMEDO
L7 : AHUMADO	L8 : CONSERVA
L9 : HARINA	L10 : ACEITE
L11 : AGAR-AGAR	L12 : ALGA SECA
L13 : DESHIDRATADO	L14 : ALGINATO
L15 : CARRAGENINA	L16 : COLAGAR

**IV REGION, PRODUCCION EN 1996
 POR ESPECIE Y LINEA DE ELABORACION
 (en toneladas)**

ESPECIE	L1	L2	L3	L4	L5	L6	L7	L8	L9	L10	L11	L12	L13	L14	L15	L16	TOTAL
CHASCON	-	-	-	-	-	-	-	-	-	-	-	3823	-	-	-	-	3823
CHICOREA DE MAR	-	-	-	-	5	-	-	-	-	-	-	74	-	-	-	-	79
HUIRO	-	-	-	-	-	-	-	-	-	-	-	986	-	-	-	-	986
PELILLO	-	-	-	-	-	-	-	-	-	-	-	95	-	-	-	-	95
ALBACORA	-	173	7	-	-	-	-	-	-	-	-	-	-	-	-	-	180
ANCHOVETA	-	-	23	-	-	85	-	28	6200	-	-	-	-	-	-	-	6336
ANGUILA	-	-	26	-	-	-	-	-	-	-	-	-	-	-	-	-	26
ATUN ALETA AMARILLA	-	6	1	-	-	-	-	2	-	-	-	-	-	-	-	-	9
BACALAO DE PROFUNDIDAD	-	86	6	-	-	-	-	-	-	-	-	-	-	-	-	-	92
CABALLA	-	-	61	-	-	-	-	98	1	-	-	-	-	-	-	-	160
CABRILLA	-	3	-	-	-	-	-	-	-	-	-	-	-	-	-	-	3
CONGRIO NEGRO	-	-	1	-	-	-	-	-	-	-	-	-	-	-	-	-	1
JUREL	-	1	27	-	-	7	-	6367	3798	-	-	-	-	-	-	-	10200
MACHUELO O TRITRE	-	-	14	-	-	-	-	2	-	-	-	-	-	-	-	-	16
MERLUZA COMUN	-	-	7	-	-	6	-	-	-	-	-	-	-	-	-	-	13
REINETA	-	-	37	-	-	-	-	3	-	-	-	-	-	-	-	-	40
SALMON DEL ATLANTICO	-	-	8	-	-	-	-	56	-	-	-	-	-	-	-	-	64
SARDINA	-	-	9	-	-	-	-	1190	35	-	-	-	-	-	-	-	1234
TIBURON O MARRAJO	-	31	17	-	-	-	-	-	-	-	-	-	-	-	-	-	48
DESECHO DE PESCAO	-	-	-	-	-	-	-	-	2407	1496	-	-	-	-	-	-	3903
ALMEJA	-	-	4	-	-	-	-	199	-	-	-	-	-	-	-	-	203
CARACOL RUBIO	-	-	-	-	-	-	-	3	-	-	-	-	-	-	-	-	3
CARACOL TEGULA	-	-	5	-	-	-	-	5	-	-	-	-	-	-	-	-	10
CHOCHA	-	-	-	-	-	-	-	2	-	-	-	-	-	-	-	-	2
CHOLGA	-	-	-	-	-	-	-	3	-	-	-	-	-	-	-	-	3
CHORITO	-	-	9	-	-	-	-	8	-	-	-	-	-	-	-	-	17
CULENGUE	-	-	-	-	-	-	-	37	-	-	-	-	-	-	-	-	37
HUEPO O NAVAJA DE MAR	-	-	-	-	-	-	-	58	-	-	-	-	-	-	-	-	58
LAPA	-	79	8	-	-	-	-	221	-	-	-	-	-	-	-	-	308
LOCO	-	-	124	-	-	-	-	3	-	-	-	-	-	-	-	-	127
MACHA	-	1	55	-	-	-	-	340	-	-	-	-	-	-	-	-	396
NAVAJUELA	-	-	-	-	-	-	-	78	-	-	-	-	-	-	-	-	78
OSTION DEL NORTE	-	57	804	-	-	-	-	-	-	-	-	-	-	-	-	-	861
OSTRA DEL PACIFICO	-	2	1	-	-	-	-	-	-	-	-	-	-	-	-	-	3
PULPO	-	-	72	-	-	-	-	-	-	-	-	-	-	-	-	-	72
TUMBAO	-	-	7	-	-	-	-	195	-	-	-	-	-	-	-	-	202
DESECHO DE MOLUSCO	-	-	5	-	-	-	-	9	-	-	-	-	-	-	-	-	14

**IV REGION, PRODUCCION EN 1996
POR ESPECIE Y LINEA DE ELABORACION
(en toneladas)**

ESPECIE	L1	L2	L3	L4	L5	L6	L7	L8	L9	L10	L11	L12	L13	L14	L15	L16	TOTAL
CAMARON NAILON	-	-	641	-	-	-	-	1	-	-	-	-	-	-	-	-	642
GAMBA	-	-	7	-	-	-	-	-	-	-	-	-	-	-	-	-	7
LANGOSTINO AMARILLO	-	-	510	-	-	-	-	-	-	-	-	-	-	-	-	-	510
LANGOSTINO COLORADO	-	-	81	-	-	-	-	-	-	-	-	-	-	-	-	-	81
DESECHO DE CRUSTACEO	-	-	-	-	-	-	-	-	381	-	-	-	-	-	-	-	381
ERIZO	-	-	32	-	-	-	-	1	-	-	-	-	-	-	-	-	33
TOTAL ALGAS	0	0	0	0	5	0	0	0	0	0	0	4978	0	0	0	0	4983
TOTAL PESCADOS	0	300	244	0	0	98	0	7746	12441	1496	0	0	0	0	0	0	22325
TOTAL MOLUSCOS	0	139	1094	0	0	0	0	1161	0	0	0	0	0	0	0	0	2394
TOTAL CRUSTACEOS	0	0	1239	0	0	0	0	1	381	0	0	0	0	0	0	0	1621
TOTAL OTRAS ESPECIES	0	0	32	0	0	0	0	1	0	0	0	0	0	0	0	0	33
TOTAL	0	439	2609	0	5	98	0	8809	12822	1496	0	4978	0	0	0	0	31356

L1 : COCIDO
L3 : CONGELADO
L5 : SALADO-SECO
L7 : AHUMADO
L9 : HARINA
L11 : AGAR-AGAR
L13 : DESHIDRATADO
L15 : CARRAGENINA

L2 : FRESCO-ENFRIADO
L4 : SURIMI
L6 : SALADO HUMEDO
L8 : CONSERVA
L10 : ACEITE
L12 : ALGA SECA
L14 : ALGINATO
L16 : COLAGAR

V REGION , PRODUCCION EN 1996
POR ESPECIE Y LINEA DE ELABORACION
 (en toneladas)

ESPECIE	L1	L2	L3	L4	L5	L6	L7	L8	L9	L10	L11	L12	L13	L14	L15	L16	TOTAL
CHASCA	-	-	-	-	-	-	-	-	-	-	-	149	-	-	-	-	149
CHASCON	-	-	-	-	-	-	-	-	-	-	-	373	-	-	-	-	373
CHICOREA DE MAR	-	-	-	-	-	-	-	-	-	-	-	249	-	-	97	-	346
LUGA-LUGA	-	-	-	-	-	-	-	-	-	-	-	43	-	-	-	-	43
PELULLO	-	-	-	-	-	-	-	-	-	-	1378	147	-	-	-	-	1525
ALBACORA	-	299	29	-	-	-	-	-	-	-	-	-	-	-	-	-	328
ANCHOVETA	-	-	-	-	-	-	-	14142	-	-	-	-	-	-	-	-	14142
ANGUILA	-	-	10	-	-	-	-	-	-	-	-	-	-	-	-	-	10
BACALAO DE J.FERNANDEZ	-	-	-	-	-	-	12	-	-	-	-	-	-	-	-	-	12
BACALAO DE PROFUNDIDAD	-	95	38	-	-	-	-	-	4132	-	-	-	-	-	-	-	133
CABALLA	-	-	-	-	-	-	-	-	-	-	-	-	-	-	-	-	4132
CONGRIO DORADO	-	-	7	-	-	-	-	-	-	-	-	-	-	-	-	-	7
CONGRIO NEGRO	-	1	18	-	-	-	-	-	-	-	-	-	-	-	-	-	19
CORVINA	-	-	2	-	-	-	-	-	-	-	-	-	-	-	-	-	2
DORADO	-	-	4	-	-	-	-	-	-	-	-	-	-	-	-	-	4
JUREL	-	-	-	-	-	-	-	5	160222	-	-	-	-	-	-	-	160227
MERLUZA COMUN	-	227	1294	-	-	-	-	-	-	-	-	-	-	-	-	-	1521
MERLUZA DE COLA	-	-	-	-	-	-	-	-	416	-	-	-	-	-	-	-	416
PEJEGALLO	-	-	-	-	-	-	-	-	-	-	-	-	-	-	-	-	1
REINETA	-	61	275	-	-	-	-	-	-	-	-	-	-	-	-	-	336
SALMON DEL ATLANTICO	-	2	-	-	-	-	-	-	-	-	-	-	-	-	-	-	2
SARDINA	-	1	28	-	-	-	-	28	166	-	-	-	-	-	-	-	223
SARDINA COMUN	-	-	2	-	-	-	-	-	498	-	-	-	-	-	-	-	500
TIBURON O MARRAJO	-	15	2	-	-	-	-	-	-	-	-	-	-	-	-	-	17
TRUCHA ARCO IRIS	-	-	27	-	-	-	-	-	-	-	-	-	-	-	-	-	27
TURBOT	-	-	43	-	-	-	-	-	-	-	-	-	-	-	-	-	43
DESECHO DE PESCADO	-	-	-	-	-	-	-	2	-	31361	-	-	-	-	-	-	31363
ALMEJA	-	-	4	-	-	-	-	-	-	-	-	-	-	-	-	-	4
CARACOL TROPHON	-	-	-	-	-	-	-	2	-	-	-	-	-	-	-	-	2
CHORITO	-	-	20	-	-	-	-	-	-	-	-	-	-	-	-	-	20
LAPA	-	-	15	-	-	-	-	29	-	-	-	-	-	-	-	-	44
LOCO	-	-	14	-	-	-	-	6	-	-	-	-	-	-	-	-	20
MACHA	-	-	75	-	-	-	-	-	-	-	-	-	-	-	-	-	75
OSTION DEL NORTE	-	-	1	-	-	-	-	-	-	-	-	-	-	-	-	-	1
OSTRA DEL PACIFICO	-	-	1	-	-	-	-	-	-	-	-	-	-	-	-	-	1
DESECHO DE MOLUSCO	-	-	-	-	-	-	-	4	-	-	-	-	-	-	-	-	4

**V REGION , PRODUCCION EN 1996
POR ESPECIE Y LINEA DE ELABORACION
(en toneladas)**

ESPECIE	L1	L2	L3	L4	L5	L6	L7	L8	L9	L10	L11	L12	L13	L14	L15	L16	TOTAL
CAMARON NAILON	-	-	1127	-	-	-	-	-	-	-	-	-	-	-	-	-	1127
LANGOSTA DE J.FERNANDEZ	-	4	4	-	-	-	-	-	-	-	-	-	-	-	-	-	8
LANGOSTINO AMARILLO	-	-	99	-	-	-	-	-	-	-	-	-	-	-	-	-	99
LANGOSTINO COLORADO	-	-	140	-	-	-	-	-	-	-	-	-	-	-	-	-	140
DESECHO DE CRUSTACEO	-	-	-	-	-	-	-	-	522	-	-	-	-	-	-	-	522
TOTAL ALGAS	0	0	0	0	0	0	0	0	0	0	1378	961	0	0	97	0	2436
TOTAL PESCADOS	0	701	1780	0	0	0	12	35	179576	31361	0	0	0	0	0	0	213465
TOTAL MOLUSCOS	0	0	130	0	0	0	0	41	0	0	0	0	0	0	0	0	171
TOTAL CRUSTACEOS	0	4	1370	0	0	0	0	0	522	0	0	0	0	0	0	0	1896
TOTAL	0	705	3280	0	0	0	12	76	180098	31361	1378	961	0	0	97	0	217968

L1	: COCIDO	L2	: FRESCO-ENFRIADO
L3	: CONGELADO	L4	: SURIMI
L5	: SALADO-SECO	L6	: SALADO HUMEDO
L7	: AHUMADO	L8	: CONSERVA
L9	: HARINA	L10	: ACEITE
L11	: AGAR-AGAR	L12	: ALGA SECA
L13	: DESHIDRATADO	L14	: ALGINATO
L15	: CARRAGENINA	L16	: COLAGAR

**V REGION, QUINTERO, PRODUCCION EN 1996
 POR ESPECIE Y LINEA DE ELABORACION
 (en toneladas)**

ESPECIE	L1	L2	L3	L4	L5	L6	L7	L8	L9	L10	L11	L12	L13	L14	L15	L16	TOTAL
CHICOREA DE MAR	-	-	-	-	-	-	-	-	-	-	-	-	-	-	-	-	97
PELILLO	-	-	-	-	-	-	-	-	-	-	-	1378	-	-	-	-	1378
CONGRIO DORADO	-	-	1	-	-	-	-	-	-	-	-	-	-	-	-	-	1
CORVINA	-	-	1	-	-	-	-	-	-	-	-	-	-	-	-	-	1
JUREL	-	-	-	-	-	-	-	-	-	8492	-	-	-	-	-	-	8492
MERLUZA COMUN	-	12	29	-	-	-	-	-	-	-	-	-	-	-	-	-	41
PEJEGALLO	-	-	1	-	-	-	-	-	-	-	-	-	-	-	-	-	1
REINETA	-	18	-	-	-	-	-	-	-	-	-	-	-	-	-	-	18
DESECHO DE PESCADO	-	-	-	-	-	-	-	-	-	-	1452	-	-	-	-	-	1452
LOCO	-	-	8	-	-	-	-	-	-	-	-	-	-	-	-	-	8
MACHA	-	-	44	-	-	-	-	-	-	-	-	-	-	-	-	-	44
CAMARON NAILON	-	-	831	-	-	-	-	-	-	-	-	-	-	-	-	-	831
LANGOSTINO AMARILLO	-	-	36	-	-	-	-	-	-	-	-	-	-	-	-	-	36
LANGOSTINO COLORADO	-	-	14	-	-	-	-	-	-	-	-	-	-	-	-	-	14
DESECHO DE CRUSTACEO	-	-	-	-	-	-	-	-	-	522	-	-	-	-	-	-	522
TOTAL ALGAS	0	0	0	0	0	0	0	0	0	0	0	1378	0	0	0	0	1475
TOTAL PESCADOS	0	30	32	0	0	0	0	0	0	8492	1452	0	0	0	0	0	10006
TOTAL MOLUSCOS	0	0	52	0	0	0	0	0	0	0	0	0	0	0	0	0	52
TOTAL CRUSTACEOS	0	0	881	0	0	0	0	0	0	522	0	0	0	0	0	0	1403
TOTAL	0	30	965	0	0	0	0	0	0	9014	1452	1378	0	0	0	97	12936

L1 : COCIDO
 L3 : CONGELADO
 L5 : SALADO-SECO
 L7 : AHUMADO
 L9 : HARINA
 L11 : AGAR-AGAR
 L13 : DESHIDRATADO
 L15 : CARRAGENINA

L2 : FRESCO-ENFRIADO
 L4 : SURIMI
 L6 : SALADO HUMEDO
 L8 : CONSERVA
 L10 : ACEITE
 L12 : ALGA SECA
 L14 : ALGINATO
 L16 : COLAGAR

**V REGION, VALPARAISO, PRODUCCION EN 1996
POR ESPECIE Y LINEA DE ELABORACION
(en toneladas)**

ESPECIE	L1	L2	L3	L4	L5	L6	L7	L8	L9	L10	L11	L12	L13	L14	L15	L16	TOTAL
CHASCA	-	-	-	-	-	-	-	-	-	-	-	149	-	-	-	-	149
CHASCON	-	-	-	-	-	-	-	-	-	-	-	373	-	-	-	-	373
CHICOREA DE MAR	-	-	-	-	-	-	-	-	-	-	-	249	-	-	-	-	249
LUGA-LUGA	-	-	-	-	-	-	-	-	-	-	-	43	-	-	-	-	43
PELILLO	-	-	-	-	-	-	-	-	-	-	-	147	-	-	-	-	147
ALBACORA	-	13	19	-	-	-	-	-	-	-	-	-	-	-	-	-	32
ANGUILA	-	-	10	-	-	-	-	-	-	-	-	-	-	-	-	-	10
BACALAO DE JERNANDEZ	-	-	-	-	-	-	12	-	-	-	-	-	-	-	-	-	12
BACALAO DE PROFUNDIDAD	-	23	12	-	-	-	-	-	-	-	-	-	-	-	-	-	35
CORVINA	-	-	1	-	-	-	-	-	-	-	-	-	-	-	-	-	1
JUREL	-	-	-	-	-	-	-	5	-	-	-	-	-	-	-	-	5
MERLUZA COMUN	-	160	1197	-	-	-	-	-	-	-	-	-	-	-	-	-	1357
REINETA	-	16	263	-	-	-	-	-	-	-	-	-	-	-	-	-	279
SARDINA	-	-	28	-	-	-	-	28	-	-	-	-	-	-	-	-	56
SARDINA COMUN	-	-	2	-	-	-	-	-	-	-	-	-	-	-	-	-	2
TIBURON O MARRAJO	-	13	2	-	-	-	-	-	-	-	-	-	-	-	-	-	15
TRUCHA ARCO IRIS	-	-	27	-	-	-	-	-	-	-	-	-	-	-	-	-	27
TURBOT	-	-	43	-	-	-	-	-	-	-	-	-	-	-	-	-	43
DESECHO DE PESCADO	-	-	-	-	-	-	-	2	-	-	-	-	-	-	-	-	2
ALMEJA	-	-	4	-	-	-	-	-	-	-	-	-	-	-	-	-	4
CARACOL TROPHON	-	-	-	-	-	-	-	2	-	-	-	-	-	-	-	-	2
CHORITO	-	-	20	-	-	-	-	-	-	-	-	-	-	-	-	-	20
LAPA	-	-	15	-	-	-	-	29	-	-	-	-	-	-	-	-	44
LOCO	-	-	6	-	-	-	-	6	-	-	-	-	-	-	-	-	12
MACHA	-	-	31	-	-	-	-	-	-	-	-	-	-	-	-	-	31
OSTION DEL NORTE	-	-	1	-	-	-	-	-	-	-	-	-	-	-	-	-	1
OSTRA DEL PACIFICO	-	-	1	-	-	-	-	-	-	-	-	-	-	-	-	-	1
DESECHO DE MOLUSCO	-	-	-	-	-	-	-	4	-	-	-	-	-	-	-	-	4
CAMARON NAILON	-	-	296	-	-	-	-	-	-	-	-	-	-	-	-	-	296
LANGOSTA DE J FERNANDEZ	-	4	4	-	-	-	-	-	-	-	-	-	-	-	-	-	8
LANGOSTINO AMARILLO	-	-	63	-	-	-	-	-	-	-	-	-	-	-	-	-	63
LANGOSTINO COLORADO	-	-	126	-	-	-	-	-	-	-	-	-	-	-	-	-	126
TOTAL ALGAS	0	0	0	0	0	0	0	0	0	0	0	812	0	0	0	0	812
TOTAL PESCADOS	0	225	1604	0	0	0	12	35	0	0	0	0	0	0	0	0	1876
TOTAL MOLUSCOS	0	0	78	0	0	0	0	41	0	0	0	0	0	0	0	0	119
TOTAL CRUSTACEOS	0	4	489	0	0	0	0	0	0	0	0	0	0	0	0	0	493
TOTAL	0	229	2171	0	0	0	12	76	0	0	0	812	0	0	0	0	3300

L1	· COCIDO
L3	· CONGELADO
L5	· SALADO-SECO
L7	· AHUMADO
L9	· HARINA
L11	· AGAR-AGAR
L13	· DESHIDRATADO
L15	· CARRAGENINA
L2	· FRESCO-ENFRIADO
L4	· SURIMI
L6	· SALADO HUMEDO
L8	· CONSERVA
L10	· ACEITE
L12	· ALGA SECA
L14	· ALGINATO
L16	· COLAGAR

**V REGION, SAN ANTONIO, PRODUCCION EN 1996
 POR ESPECIE Y LINEA DE ELABORACION
 (en toneladas)**

ESPECIE	L1	L2	L3	L4	L5	L6	L7	L8	L9	L10	L11	L12	L13	L14	L15	L16	TOTAL
ALBACORA	-	286	10	-	-	-	-	-	-	-	-	-	-	-	-	-	296
ANCHOVETA	-	-	-	-	-	-	-	-	14142	-	-	-	-	-	-	-	14142
BACALAO DE PROFUNDIDAD	-	72	26	-	-	-	-	-	-	-	-	-	-	-	-	-	98
CABALLA	-	-	-	-	-	-	-	-	4132	-	-	-	-	-	-	-	4132
CONGRIO DORADO	-	-	6	-	-	-	-	-	-	-	-	-	-	-	-	-	6
CONGRIO NEGRO	-	1	18	-	-	-	-	-	-	-	-	-	-	-	-	-	19
DORADO	-	-	4	-	-	-	-	-	-	-	-	-	-	-	-	-	4
JUREL	-	-	-	-	-	-	-	-	151730	-	-	-	-	-	-	-	151730
MERLUZA COMUN	-	55	68	-	-	-	-	-	-	-	-	-	-	-	-	-	123
MERLUZA DE COLA	-	-	-	-	-	-	-	-	416	-	-	-	-	-	-	-	416
REINETA	-	27	12	-	-	-	-	-	-	-	-	-	-	-	-	-	39
SALMON DEL ATLANTICO	-	2	-	-	-	-	-	-	-	-	-	-	-	-	-	-	2
SARDINA	-	1	-	-	-	-	-	-	166	-	-	-	-	-	-	-	167
SARDINA COMUN	-	-	-	-	-	-	-	-	498	-	-	-	-	-	-	-	498
TIBURON O MARRAJO	-	2	-	-	-	-	-	-	-	-	-	-	-	-	-	-	2
DESECHO DE PESCADO	-	-	-	-	-	-	-	-	-	29909	-	-	-	-	-	-	29909
TOTAL PESCADOS	0	446	144	0	0	0	0	0	171084	29909	0	0	0	0	0	0	201583
TOTAL	0	446	144	0	0	0	0	0	171084	29909	0	0	0	0	0	0	201583

L1	: COCIDO	L2	FRESCO-ENFRIADO
L3	: CONGELADO	L4	SURIMI
L5	: SALADO-SECO	L6	SALADO HUMEDO
L7	: AHUMADO	L8	CONSERVA
L9	: HARINA	L10	ACEITE
L11	: AGAR-AGAR	L12	ALGA SECA
L13	: DESHIDRATADO	L14	: ALGINATO
L15	: CARRAGENINA	L16	: COLAGAR

**VII REGION, PRODUCCION EN 1996
POR ESPECIE Y LINEA DE ELABORACION**
(en toneladas)

ESPECIE	L1	L2	L3	L4	L5	L6	L7	L8	L9	L10	L11	L12	L13	L14	L15	L16	TOTAL
CHICOREA DE MAR	-	-	-	-	-	-	-	-	-	-	-	-	-	-	20	-	20
LUGA-LUGA	-	-	-	-	-	-	-	-	-	-	-	-	-	-	3	-	3
PELILLO	-	-	-	-	-	-	-	-	-	-	300	4	-	-	-	-	304
TOTAL ALGAS	0	0	0	0	0	0	0	0	0	0	300	4	0	0	23	0	327
TOTAL	0	0	0	0	0	0	0	0	0	0	300	4	0	0	23	0	327

L1 : COCIDO
L3 : CONGELADO
L5 : SALADO-SECO
L7 : AHUMADO
L9 : HARINA
L11 : AGAR-AGAR
L13 : DESHIDRATADO
L15 : CARRAGENINA

L2 : FRESCO-ENFRIADO
L4 : SURIMI
L6 : SALADO HUMEDO
L8 : CONSERVA
L10 : ACEITE
L12 : ALGA SECA
L14 : ALGINATO
L16 : COLAGAR

**VII REGION, CONSTITUCION, PRODUCCION EN 1996
POR ESPECIE Y LINEA DE ELABORACION**
(en toneladas)

ESPECIE	L1	L2	L3	L4	L5	L6	L7	L8	L9	L10	L11	L12	L13	L14	L15	L16	TOTAL
CHICOREA DE MAR	-	-	-	-	-	-	-	-	-	-	-	-	-	-	20	-	20
LUGA-LUGA	-	-	-	-	-	-	-	-	-	-	-	-	-	-	3	-	3
PELILLO	-	-	-	-	-	-	-	-	-	-	300	4	-	-	-	-	304
TOTAL ALGAS	0	0	0	0	0	0	0	0	0	0	300	4	0	0	23	0	327
TOTAL	0	0	0	0	0	0	0	0	0	0	300	4	0	0	23	0	327

L1 : COCIDO
L3 : CONGELADO
L5 : SALADO-SECO
L7 : AHUMADO
L9 : HARINA
L11 : AGAR-AGAR
L13 : DESHIDRATADO
L15 : CARRAGENINA

L2 : FRESCO-ENFRIADO
L4 : SURIMI
L6 : SALADO HUMEDO
L8 : CONSERVA
L10 : ACEITE
L12 : ALGA SECA
L14 : ALGINATO
L16 : COLAGAR

VIII REGION, PRODUCCION EN 1996
POR ESPECIE Y LINEA DE ELABORACION
 (en toneladas)

ESPECIE	L1	L2	L3	L4	L5	L6	L7	L8	L9	L10	L11	L12	L13	L14	L15	L16	TOTAL
CAROLA	-	-	-	-	15	-	-	-	-	-	-	-	-	-	-	-	15
CHASCA	-	-	-	-	-	-	-	-	-	-	-	1	-	-	-	-	1
CHICOREA DE MAR	-	-	-	-	-	-	-	-	-	-	-	182	-	-	-	-	182
COCHAYUYO	-	-	-	-	-	-	-	-	-	-	-	17	-	-	-	-	17
LUGA-LUGA	-	-	-	-	-	-	-	-	-	-	-	362	-	-	-	-	362
PELILLO	-	-	-	-	-	-	-	-	-	-	-	115	-	-	-	-	115
ALBACORA	-	64	38	-	-	-	-	-	-	-	-	-	-	-	-	-	102
ANCHOVETA	-	-	-	-	205	-	-	6	54530	-	-	-	-	-	-	-	54741
BACALAO DE PROFUNDIDAD	-	320	1189	-	-	-	-	-	-	-	-	-	-	-	-	-	1509
BESUGO	-	-	129	-	-	-	-	-	-	-	-	-	-	-	-	-	129
CABALLA	-	-	-	-	-	-	-	8	1	-	-	-	-	-	-	-	9
COJINOBA DEL NORTE	-	1	-	-	-	-	-	-	-	-	-	-	-	-	-	-	1
CONGRIO COLORADO	-	2	9	-	-	-	-	-	-	-	-	-	-	-	-	-	11
CONGRIO DORADO	-	17	147	-	-	-	-	-	-	-	-	-	-	-	-	-	164
CONGRIO NEGRO	-	-	124	-	-	-	-	-	-	-	-	-	-	-	-	-	124
CORVINA	-	2	13	-	-	-	-	-	-	-	-	-	-	-	-	-	15
DORADO	-	-	1	-	-	-	-	-	-	-	-	-	-	-	-	-	1
JUREL	-	90	3803	3452	-	-	5	56203	590874	-	-	-	-	-	-	-	654427
LENGUADO	-	-	1	-	-	-	-	-	-	-	-	-	-	-	-	-	1
MACHUELO O TRITRE	-	-	21	-	-	-	-	1117	-	-	-	-	-	-	-	-	1138
MERLUZA COMUN	-	66	17891	1588	-	1	-	-	1340	-	-	-	-	-	-	-	20886
MERLUZA DE COLA	-	-	3	176	-	-	-	-	68684	-	-	-	-	-	-	-	68873
PEJEGALLO	-	3	86	-	-	-	-	-	-	-	-	-	-	-	-	-	89
PEJERREY DE MAR	-	3	191	-	-	-	-	-	-	-	-	-	-	-	-	-	194
PUYE	-	-	-	-	-	-	-	-	-	-	-	-	-	-	-	-	0
RAYA	-	-	55	-	-	-	-	-	-	-	-	-	-	-	-	-	55
REINETA	-	-	117	-	-	-	1	-	-	-	-	-	-	-	-	-	118
SALMON DEL ATLANTICO	-	1405	1291	-	-	-	-	18	-	-	-	-	-	-	-	-	2714
SALMON PLATEADO	-	7	1417	-	-	-	-	34	-	-	-	-	-	-	-	-	1458
SARDINA	-	-	-	-	-	-	-	108	154	-	-	-	-	-	-	-	262
SARDINA COMUN	-	-	1719	50	-	-	-	11	86210	-	-	-	-	-	-	-	87990
SIERRA	-	-	6	-	-	-	-	-	-	-	-	-	-	-	-	-	6
TRUCHA ARCO IRIS	-	113	1358	-	-	-	-	-	-	-	-	-	-	-	-	-	1471
DESECHO DE PESCADO	-	-	70	-	-	-	-	-	39092	208957	-	-	-	-	-	-	248149
ALMEJA	-	9	-	-	-	-	-	6	-	-	-	-	-	-	-	-	15
CALAMAR	-	-	11	-	-	-	-	-	-	-	-	-	-	-	-	-	11
CARACOL RUBIO	-	-	1	-	-	-	-	-	-	-	-	-	-	-	-	-	1
CARACOL TRUMULCO	-	-	20	-	-	-	-	-	-	-	-	-	-	-	-	-	20
CHORITO	-	-	11	-	-	-	-	3	-	-	-	-	-	-	-	-	14
CULENGUE	-	5	0	-	-	-	-	56	-	-	-	-	-	-	-	-	61
HUEPO O NAVAJA DE MAR	30	11	113	-	-	-	-	743	-	-	-	-	-	-	-	-	897
LAPA	-	-	1	-	-	-	-	15	-	-	-	-	-	-	-	-	16
LOCO	-	-	15	-	-	-	-	86	-	-	-	-	-	-	-	-	101

**VIII REGION, PRODUCCION EN 1996
POR ESPECIE Y LINEA DE ELABORACION
(en toneladas)**

ESPECIE	L1	L2	L3	L4	L5	L6	L7	L8	L9	L10	L11	L12	L13	L14	L15	L16	TOTAL
MACHA	-	1	2	-	-	-	-	1	-	-	-	-	-	-	-	-	4
NAVAJUOLA	2	33	14	-	-	-	-	307	-	-	-	-	-	-	-	-	356
OSTION DEL NORTE	-	-	1	-	-	-	-	-	-	-	-	-	-	-	-	-	1
OSTION DEL SUR	-	-	4	-	-	-	-	-	-	-	-	-	-	-	-	-	4
DESECHO DE MOLUSCO	-	-	14	-	-	-	-	11	-	-	-	-	-	-	-	-	25
CAMARON NAILON	6	-	360	-	-	-	-	-	-	-	-	-	-	-	-	-	366
CENTOLLA	-	-	1	-	-	-	-	-	-	-	-	-	-	-	-	-	1
JAIBA	-	-	2	-	-	-	-	-	-	-	-	-	-	-	-	-	2
JAIBA PELUDA O PACHONA	-	-	4	-	-	-	-	-	-	-	-	-	-	-	-	-	4
LANGOSTINO AMARILLO	-	-	72	-	-	-	-	-	-	-	-	-	-	-	-	-	72
LANGOSTINO COLORADO	-	-	586	-	-	-	-	-	-	-	-	-	-	-	-	-	586
PICOROCO	-	-	7	-	-	-	-	-	-	-	-	-	-	-	-	-	7
DESECHO DE CRUSTACEO	-	-	-	-	-	-	-	-	1449	-	-	-	-	-	-	-	1449
ERIZO	-	1	-	-	-	-	-	-	-	-	-	-	-	-	-	-	1
PEPINO DE MAR	-	-	13	-	1	-	-	-	-	-	-	-	-	-	-	-	14
PIURE	-	2	1	-	-	-	-	-	-	-	-	-	-	-	-	-	3
TOTAL ALGAS	0	0	0	0	15	0	0	0	0	0	0	677	0	0	0	0	692
TOTAL PESCADOS	0	2093	29679	5266	205	1	6	57505	841895	208987	0	0	0	0	0	0	1145637
TOTAL MOLUSCOS	32	59	207	0	0	0	0	1228	0	0	0	0	0	0	0	0	1526
TOTAL CRUSTACEOS	6	0	1032	0	0	0	0	0	1449	0	0	0	0	0	0	0	2487
TOTAL OTRAS ESPECIES	0	3	14	0	1	0	0	0	0	0	0	0	0	0	0	0	18
TOTAL	38	2155	30932	5266	221	1	6	58733	843344	208987	0	877	0	0	0	0	1150380

L1 : COCIDO
L3 : CONGELADO
L5 : SALADO-SECO
L7 : AHUMADO
L9 : HARINA
L11 : AGAR-AGAR
L13 : DESHIDRATADO
L15 : CARRAGENINA

L2 : FRESCO-ENFRIADO
L4 : SURIMI
L6 : SALADO HUMEDO
L8 : CONSERVA
L10 : ACEITE
L12 : ALGA SECA
L14 : ALGINATO
L16 : COLAGAR

**VIII REGION, TOMA, PRODUCCION EN 1996
 POR ESPECIE Y LINEA DE ELABORACION
 (en toneladas)**

ESPECIE	L1	L2	L3	L4	L5	L6	L7	L8	L9	L10	L11	L12	L13	L14	L15	L16	TOTAL
CAROLA	-	-	-	-	15	-	-	-	-	-	-	0	-	-	-	-	15
CHASCA	-	-	-	-	-	-	-	-	-	-	-	1	-	-	-	-	1
CHICOREA DE MAR	-	-	-	-	-	-	-	-	-	-	-	143	-	-	-	-	143
LUGA-LUGA	-	-	-	-	-	-	-	-	-	-	-	362	-	-	-	-	362
PELILLO	-	-	-	-	-	-	-	-	-	-	-	115	-	-	-	-	115
ANCHOVETA	-	-	-	-	-	-	-	-	20	-	-	-	-	-	-	-	20
CONGRIO NEGRO	-	-	10	-	-	-	-	-	-	-	-	-	-	-	-	-	10
JUREL	-	-	46	46	-	-	-	6179	9602	-	-	-	-	-	-	-	15827
MERLUZA COMUN	-	-	46	-	-	-	-	-	-	-	-	-	-	-	-	-	46
MERLUZA DE COLA	-	-	-	-	-	-	-	-	362	-	-	-	-	-	-	-	362
SALMON DEL ATLANTICO	-	1401	812	-	-	-	-	-	-	-	-	-	-	-	-	-	2213
SALMON PLATEADO	-	3	1379	-	-	-	-	-	-	-	-	-	-	-	-	-	1382
SARDINA	-	-	-	-	-	-	-	15	-	-	-	-	-	-	-	-	15
SARDINA COMUN	-	-	-	-	-	-	-	-	1524	-	-	-	-	-	-	-	1524
TRUCHA ARCO IRIS	-	1	1095	-	-	-	-	-	-	-	-	-	-	-	-	-	1096
DESECHO DE PESCADO	-	-	4	-	-	-	-	-	4604	3784	-	-	-	-	-	-	8382
CAMARON NAILON	-	-	323	-	-	-	-	-	-	-	-	-	-	-	-	-	323
LANGOSTINO AMARILLO	-	-	71	-	-	-	-	-	-	-	-	-	-	-	-	-	71
LANGOSTINO COLORADO	-	-	507	-	-	-	-	-	-	-	-	-	-	-	-	-	507
DESECHO DE CRUSTACEO	-	-	-	-	-	-	-	-	1280	-	-	-	-	-	-	-	1280
PEPINO DE MAR	-	-	-	-	1	-	-	-	-	-	-	-	-	-	-	-	1
TOTAL ALGAS	0	0	0	0	15	0	0	0	0	0	0	621	0	0	0	0	636
TOTAL PESCADOS	0	1405	3346	46	0	0	0	6194	16112	3784	0	0	0	0	0	0	30887
TOTAL CRUSTACEOS	0	0	901	0	0	0	0	0	1280	0	0	0	0	0	0	0	2181
TOTAL OTRAS ESPECIES	0	0	0	0	1	0	0	0	0	0	0	0	0	0	0	0	1
TOTAL	0	1405	4247	46	16	0	0	6194	17392	3784	0	621	0	0	0	0	33705

L1 : COCCIDO	L2 : FRESCO-ENFRIADO
L3 : CONGELADO	L4 : SURIMI
L5 : SALADO-SECO	L6 : SALADO HUMEDO
L7 : AHUMADO	L8 : CONSERVA
L9 : HARINA	L10 : ACEITE
L11 : AGAR-AGAR	L12 : ALGA SECA
L13 : DESHIDRATADO	L14 : ALGINATO
L15 : CARRAGENINA	L16 : COLAGAR

VIII REGION, TALCAHUANO, PRODUCCION EN 1996
POR ESPECIE Y LINEA DE ELABORACION
 (en toneladas)

ESPECIE	L1	L2	L3	L4	L5	L6	L7	L8	L9	L10	L11	L12	L13	L14	L15	L16	TOTAL
COCHAYUYO	-	-	-	-	-	-	-	-	-	-	-	17	-	-	-	-	17
ALBACORA	-	45	30	-	-	-	-	-	-	-	-	-	-	-	-	-	75
ANCHOVETA	-	285	455	-	-	-	-	2	3905	-	-	-	-	-	-	-	3907
BACALAO DE PROFUNDIDAD	-	-	129	-	-	-	-	-	-	-	-	-	-	-	-	-	740
BESUGO	-	-	-	-	-	-	-	1	-	-	-	-	-	-	-	-	129
CABALLA	-	-	-	-	-	-	-	-	-	-	-	-	-	-	-	-	2
COJINOA DEL NORTE	-	1	-	-	-	-	-	-	-	-	-	-	-	-	-	-	1
CONGRIO COLORADO	-	2	-	-	-	-	-	-	-	-	-	-	-	-	-	-	2
CONGRIO DORADO	-	13	55	-	-	-	-	-	-	-	-	-	-	-	-	-	68
CONGRIO NEGRO	-	2	53	-	-	-	-	-	-	-	-	-	-	-	-	-	53
CORVINA	-	2	4	-	-	-	-	-	-	-	-	-	-	-	-	-	6
DORADO	-	-	1	-	-	-	-	-	-	-	-	-	-	-	-	-	1
JUREL	-	90	3258	3229	-	-	5	20102	233374	-	-	-	-	-	-	-	260058
LENGUADO	-	-	1	-	-	-	-	-	-	-	-	-	-	-	-	-	1
MACHUELO O TRITRE	-	-	-	-	-	-	-	182	-	-	-	-	-	-	-	-	182
MERLUZA COMUN	-	66	15968	1588	-	-	-	-	1340	-	-	-	-	-	-	-	18962
MERLUZA DE COLA	-	-	3	-	-	-	-	-	29052	-	-	-	-	-	-	-	29055
PEJEGALLO	-	3	65	-	-	-	-	-	-	-	-	-	-	-	-	-	68
PEJERREY DE MAR	-	3	191	-	-	-	-	-	-	-	-	-	-	-	-	-	194
RAYA	-	-	55	-	-	-	-	-	-	-	-	-	-	-	-	-	55
REINETA	-	0	100	-	-	-	1	-	-	-	-	-	-	-	-	-	101
SALMON DEL ATLANTICO	-	4	-	-	-	-	-	-	-	-	-	-	-	-	-	-	4
SALMON PLATEADO	-	3	1	-	-	-	-	-	-	-	-	-	-	-	-	-	4
SARDINA	-	-	-	-	-	-	-	52	141	-	-	-	-	-	-	-	193
SARDINA COMUN	-	-	1719	50	-	-	-	-	49659	-	-	-	-	-	-	-	51428
SIERRA	-	-	6	-	-	-	-	-	-	-	-	-	-	-	-	-	6
TRUCHA ARCO IRIS	-	112	218	-	-	-	-	-	-	-	-	-	-	-	-	-	330
DESECHO DE PESCADO	-	-	66	-	-	-	-	-	12528	79286	-	-	-	-	-	-	91880
ALMEJA	-	9	-	-	-	-	-	-	-	-	-	-	-	-	-	-	9
CALAMAR	-	-	6	-	-	-	-	-	-	-	-	-	-	-	-	-	6
CARACOL RUBIO	-	-	1	-	-	-	-	-	-	-	-	-	-	-	-	-	1
CARACOL TRUMULCO	-	-	20	-	-	-	-	-	-	-	-	-	-	-	-	-	20
CHORITO	-	-	-	-	-	-	-	3	-	-	-	-	-	-	-	-	3
HUEPO O NAVAJA DE MAR	-	3	4	-	-	-	-	105	-	-	-	-	-	-	-	-	112
LAPA	-	-	1	-	-	-	-	4	-	-	-	-	-	-	-	-	5
LOCO	-	-	-	-	-	-	-	17	-	-	-	-	-	-	-	-	17
NAVAJUELA	-	-	4	-	-	-	-	90	-	-	-	-	-	-	-	-	94
DESECHO DE MOLLUSCO	-	-	14	-	-	-	-	7	-	-	-	-	-	-	-	-	21
CAMARON NAILON	-	-	11	-	-	-	-	-	-	-	-	-	-	-	-	-	11
PICOROCO	-	-	5	-	-	-	-	-	-	-	-	-	-	-	-	-	5
ERIZO	-	1	-	-	-	-	-	-	-	-	-	-	-	-	-	-	1
PEPINO DE MAR	-	-	13	-	-	-	-	-	-	-	-	-	-	-	-	-	13
PIURE	-	2	1	-	-	-	-	-	-	-	-	-	-	-	-	-	3

**VIII REGION, TALCAHUANO, PRODUCCION EN 1996
 POR ESPECIE Y LINEA DE ELABORACION
 (en toneladas)**

ESPECIE	L1	L2	L3	L4	L5	L6	L7	L8	L9	L10	L11	L12	L13	L14	L15	L16	TOTAL
TOTAL ALGAS	0	0	0	0	0	0	0	0	0	0	0	17	0	0	0	0	17
TOTAL PESCADOS	0	629	22378	4867	0	0	6	20339	330000	79286	0	0	0	0	0	0	457505
TOTAL MOLUSCOS	0	12	50	0	0	0	0	226	0	0	0	0	0	0	0	0	288
TOTAL CRUSTACEOS	0	0	16	0	0	0	0	0	0	0	0	0	0	0	0	0	16
TOTAL OTRAS ESPECIES	0	3	14	0	0	0	0	0	0	0	0	0	0	0	0	0	17
TOTAL	0	644	22458	4867	0	0	6	20565	330000	79286	0	17	0	0	0	0	457843

L1 : COCIDO
 L3 : CONGELADO
 L5 : SALADO-SECO
 L7 : AHUMADO
 L9 : HARINA
 L11 : AGAR-AGAR
 L13 : DESHIDRATADO
 L15 : CARRAGENINA

L2 : FRESCO-ENFRIADO
 L4 : SURIMI
 L6 : SALADO HUMEDO
 L8 : CONSERVA
 L10 : ACEITE
 L12 : ALGA SECA
 L14 : ALGINATO
 L16 : COLAGAR

**VIII REGION, SAN VICENTE, PRODUCCION EN 1996
 POR ESPECIE Y LINEA DE ELABORACION
 (en toneladas)**

ESPECIE	L1	L2	L3	L4	L5	L6	L7	L8	L9	L10	L11	L12	L13	L14	L15	L16	TOTAL
ANCHOVETA	-	-	-	-	203	-	-	-	23329	-	-	-	-	-	-	-	23532
JUREL	-	-	-	177	-	-	-	12562	169760	-	-	-	-	-	-	-	182499
MERLUZA DE COLA	-	-	-	176	-	-	-	-	19330	-	-	-	-	-	-	-	19506
SALMON PLATEADO	-	-	-	-	-	-	-	1	-	-	-	-	-	-	-	-	1
SARDINA	-	-	-	-	-	-	-	-	9	-	-	-	-	-	-	-	9
SARDINA COMUN	-	-	-	-	-	-	-	-	10362	-	-	-	-	-	-	-	10362
DESECHO DE PESCADO	-	-	-	-	-	-	-	-	10670	57538	-	-	-	-	-	-	68208
TOTAL PESCADOS	0	0	0	353	203	0	0	12563	233460	57538	0	0	0	0	0	0	304117
TOTAL	0	0	0	353	203	0	0	12563	233460	57538	0	0	0	0	0	0	304117

L1 : COCIDO
 L3 : CONGELADO
 L5 : SALADO-SECO
 L7 : AHUMADO
 L9 : HARINA
 L11 : AGAR-AGAR
 L13 : DESHIDRATADO
 L15 : CARRAGENINA

L2 : FRESCO-ENFRIADO
 L4 : SURIMI
 L6 : SALADO HUMEDO
 L8 : CONSERVA
 L10 : ACEITE
 L12 : ALGA SECA
 L14 : ALGINATO
 L16 : COLAGAR

**VIII REGION, CORONEL, PRODUCCION EN 1996
 POR ESPECIE Y LINEA DE ELABORACION
 (en toneladas)**

ESPECIE	L1	L2	L3	L4	L5	L6	L7	L8	L9	L10	L11	L12	L13	L14	L15	L16	TOTAL
CHICOREA DE MAR	-	-	-	-	-	-	-	-	-	-	-	39	-	-	-	-	39
ALBACORA	-	19	8	-	-	-	-	-	-	-	-	-	-	-	-	-	27
ANCHOVETA	-	-	-	-	2	-	-	4	27276	-	-	-	-	-	-	-	27282
BACALAO DE PROFUNDIDAD	-	35	734	-	-	-	-	7	-	-	-	-	-	-	-	-	769
CABALLA	-	-	-	-	-	-	-	-	-	-	-	-	-	-	-	-	7
CONGRIO COLORADO	-	-	9	-	-	-	-	-	-	-	-	-	-	-	-	-	9
CONGRIO DORADO	-	4	92	-	-	-	-	-	-	-	-	-	-	-	-	-	96
CONGRIO NEGRO	-	-	61	-	-	-	-	-	-	-	-	-	-	-	-	-	61
CORVINA	-	-	9	-	-	-	-	-	-	-	-	-	-	-	-	-	9
JUREL	-	-	545	-	-	-	-	17360	178138	-	-	-	-	-	-	-	196043
MACHUELO O TRITRE	-	-	21	-	-	-	-	935	-	-	-	-	-	-	-	-	956
MERLUZA COMUN	-	-	1877	-	1	-	-	-	20950	-	-	-	-	-	-	-	1878
MERLUZA DE COLA	-	-	-	-	-	-	-	-	-	-	-	-	-	-	-	-	20950
PEJEGALLO	-	-	21	-	-	-	-	-	-	-	-	-	-	-	-	-	21
REINETA	-	-	17	-	-	-	-	-	-	-	-	-	-	-	-	-	17
SALMON DEL ATLANTICO	-	-	479	-	-	-	-	18	-	-	-	-	-	-	-	-	497
SALMON PLATEADO	-	1	37	-	-	-	-	33	-	-	-	-	-	-	-	-	71
SARDINA	-	-	-	-	-	-	-	41	4	-	-	-	-	-	-	-	45
SARDINA COMUN	-	-	-	-	-	-	-	11	24665	-	-	-	-	-	-	-	24676
TRUCHA ARCO IRIS	-	-	45	-	-	-	-	-	-	-	-	-	-	-	-	-	45
DESECHO DE PESCADO	-	-	-	-	-	-	-	-	11290	68379	-	-	-	-	-	-	79669
ALMEJA	-	-	-	-	-	-	-	6	-	-	-	-	-	-	-	-	6
CALAMAR	-	-	5	-	-	-	-	-	-	-	-	-	-	-	-	-	5
CHORITO	-	-	11	-	-	-	-	-	-	-	-	-	-	-	-	-	11
CULENGUE	-	-	-	-	-	-	-	56	-	-	-	-	-	-	-	-	56
HUEPO O NAVAJA DE MAR	30	-	109	-	-	-	-	638	-	-	-	-	-	-	-	-	777
LAPA	-	-	-	-	-	-	-	11	-	-	-	-	-	-	-	-	11
LOCO	-	-	15	-	-	-	-	69	-	-	-	-	-	-	-	-	84
MACHA	-	-	2	-	-	-	-	1	-	-	-	-	-	-	-	-	3
NAVAJUELA	2	-	10	-	-	-	-	217	-	-	-	-	-	-	-	-	229
OSTION DEL NORTE	-	-	1	-	-	-	-	-	-	-	-	-	-	-	-	-	1
OSTION DEL SUR	-	-	4	-	-	-	-	-	-	-	-	-	-	-	-	-	4
DESECHO DE MOLUSCO	-	-	-	-	-	-	-	4	-	-	-	-	-	-	-	-	4
CAMARON NAILÓN	6	-	26	-	-	-	-	-	-	-	-	-	-	-	-	-	32
CENTOLLA	-	-	1	-	-	-	-	-	-	-	-	-	-	-	-	-	1
JAIBA NO CLASIFICADA	-	-	2	-	-	-	-	-	-	-	-	-	-	-	-	-	2
JAIBA PELUDA O PACHONA	-	-	4	-	-	-	-	-	-	-	-	-	-	-	-	-	4
LANGOSTINO AMARILLO	-	-	1	-	-	-	-	-	-	-	-	-	-	-	-	-	1
LANGOSTINO COLORADO	-	-	79	-	-	-	-	-	-	-	-	-	-	-	-	-	79
PICOPROCO	-	-	2	-	-	-	-	-	-	-	-	-	-	-	-	-	2
DESECHO DE CRUSTACEO	-	-	-	-	-	-	-	-	169	-	-	-	-	-	-	-	169

**VIII REGION, CORONEL, PRODUCCION EN 1996
 POR ESPECIE Y LINEA DE ELABORACION
 (en toneladas)**

ESPECIE	L1	L2	L3	L4	L5	L6	L7	L8	L9	L10	L11	L12	L13	L14	L15	L16	TOTAL
TOTAL ALGAS	0	0	0	0	0	0	0	0	0	0	0	39	0	0	0	0	39
TOTAL PESCADOS	0	59	3955	0	2	1	0	18409	262323	68379	0	0	0	0	0	0	353128
TOTAL MOLUSCOS	32	0	157	0	0	0	0	1002	0	0	0	0	0	0	0	0	1191
TOTAL CRUSTACEOS	6	0	115	0	0	0	0	0	169	0	0	0	0	0	0	0	290
TOTAL	38	59	4227	0	2	1	0	19411	262492	68379	0	39	0	0	0	0	354848

L1 : COCIDO
 L3 : CONGELADO
 L5 : SALADO-SECO
 L7 : AHUMADO
 L9 : HARINA
 L11 : AGAR-AGAR
 L13 : DESHIDRATADO
 L15 : CARRAGENINA

L2 : FRESCO-ENFRIADO
 L4 : SURIMI
 L6 : SALADO HUMEDO
 L8 : CONSERVA
 L10 : ACEITE
 L12 : ALGA SECA
 L14 : ALGINATO
 L16 : COLAGAR

**VIII REGION, LEBU, PRODUCCION EN 1996
 POR ESPECIE Y LINEA DE ELABORACION
 (en toneladas)**

ESPECIE	L1	L2	L3	L4	L5	L6	L7	L8	L9	L10	L11	L12	L13	L14	L15	L16	TOTAL
CULENGUE	-	5	-	-	-	-	-	-	-	-	-	-	-	-	-	-	5
HUEPO O NAVAJA DE MAR	-	8	-	-	-	-	-	-	-	-	-	-	-	-	-	-	8
MACHA	-	1	-	-	-	-	-	-	-	-	-	-	-	-	-	-	1
NAVAJUELA	-	33	-	-	-	-	-	-	-	-	-	-	-	-	-	-	33
TOTAL MOLUSCOS	0	47	0	0	0	0	0	0	0	0	0	0	0	0	0	0	47
TOTAL	0	47	0	0	0	0	0	0	0	0	0	0	0	0	0	0	47

L1 : COCIDO
 L3 : CONGELADO
 L5 : SALADO-SECO
 L7 : AHUMADO
 L9 : HARINA
 L11 : AGAR-AGAR
 L13 : DESHIDRATADO
 L15 : CARRAGENINA

L2 : FRESCO-ENFRIADO
 L4 : SURIMI
 L6 : SALADO HUMEDO
 L8 : CONSERVA
 L10 : ACEITE
 L12 : ALGA SECA
 L14 : ALGINATO
 L16 : COLAGAR

**IX REGION, PRODUCCION EN 1996
POR ESPECIE Y LINEA DE ELABORACION
(en toneladas)**

ESPECIE	L1	L2	L3	L4	L5	L6	L7	L8	L9	L10	L11	L12	L13	L14	L15	L16	TOTAL
TRUCHA ARCO IRIS	-	-	-	-	-	-	-	1	-	-	-	-	-	-	-	-	1
CULENGUE	-	-	-	-	-	-	-	1	-	-	-	-	-	-	-	-	1
HUEPO O NAVAJA DE MAR	-	-	-	-	-	-	-	35	-	-	-	-	-	-	-	-	35
LOCO	-	-	-	-	-	-	-	6	-	-	-	-	-	-	-	-	6
NAVAJUELA	-	-	-	-	-	-	-	14	-	-	-	-	-	-	-	-	14
TOTAL PESCADOS	0	0	0	0	0	0	0	1	0	0	0	0	0	0	0	0	1
TOTAL MOLUSCOS	0	0	0	0	0	0	0	56	0	0	0	0	0	0	0	0	56
TOTAL	0	0	0	0	0	0	0	57	0	0	0	0	0	0	0	0	57

- | | |
|--------------------|----------------------|
| L1 : COCIDO | L2 : FRESCO-ENFRIADO |
| L3 : CONGELADO | L4 : SURIMI |
| L5 : SALADO-SECO | L6 : SALADO HUMEDO |
| L7 : AHUMADO | L8 : CONSERVA |
| L9 : HARINA | L10 : ACEITE |
| L11 : AGAR-AGAR | L12 : ALGA SECA |
| L13 : DESHIDRATADO | L14 : ALGINATO |
| L15 : CARRAGENINA | L16 : COLLAGAR |

**X REGION, PRODUCCION EN 1996
 POR ESPECIE Y LINEA DE ELABORACION
 (en toneladas)**

ESPECIE	L1	L2	L3	L4	L5	L6	L7	L8	L9	L10	L11	L12	L13	L14	L15	L16	TOTAL
COTTONI	-	-	-	-	-	-	-	-	-	-	-	-	-	-	98	-	98
LUGA-LUGA	-	-	-	-	-	-	-	-	-	-	-	823	-	-	1218	-	2041
PELILLO	-	-	-	-	-	-	-	-	-	-	478	139	-	-	-	518	1135
ALBACORA	-	6	38	-	-	-	1	-	-	-	-	-	-	-	-	-	45
BACALAO DE PROFUNDIDAD	-	202	5955	-	-	-	-	-	-	-	-	-	-	-	-	-	6157
CONGRIO COLORADO	-	-	3	-	-	-	-	-	-	-	-	-	-	-	-	-	3
CONGRIO DORADO	-	50	297	-	-	-	-	-	-	-	-	-	-	-	-	-	347
CONGRIO NEGRO	-	-	5	-	-	-	-	-	-	-	-	-	-	-	-	-	5
CORVINA	-	1	24	-	-	-	-	-	-	-	-	-	-	-	-	-	25
JUREL	-	8352	768	-	-	-	-	159	-	-	-	-	-	-	-	-	9279
MERLUZA COMUN	-	2	8	-	-	-	-	-	-	-	-	-	-	-	-	-	10
MERLUZA DEL SUR	-	3625	484	-	-	-	-	-	-	-	-	-	-	-	-	-	4109
PEJEGALLO	-	23	95	-	-	-	-	-	-	-	-	-	-	-	-	-	118
PEJERRATA	-	-	8	-	-	-	-	-	-	-	-	-	-	-	-	-	8
PEJERREY DE MAR	-	40	57	-	-	-	-	-	-	-	-	-	-	-	-	-	97
PUYE	-	-	5	-	-	-	-	-	-	-	-	-	-	-	-	-	5
RAYA	-	16	1691	-	-	-	-	-	-	-	-	-	-	-	-	-	1707
ROBALO	-	-	3	-	-	-	-	-	-	-	-	-	-	-	-	-	3
SALMON DEL ATLANTICO	-	41409	11855	-	-	-	569	80	-	-	-	-	-	-	-	-	53913
SALMON PLATEADO	-	770	36037	-	-	224	0	296	-	-	-	-	-	-	-	-	37327
SALMON REY	-	-	239	-	-	-	-	-	-	-	-	-	-	-	-	-	239
SARDINA COMUN	-	8511	156	-	-	-	-	18	-	-	-	-	-	-	-	-	8685
SIERRA	-	1	-	-	-	-	-	-	-	-	-	-	-	-	-	-	1
TOLLO	-	-	5	-	-	-	-	-	-	-	-	-	-	-	-	-	5
TRUCHA ARCO IRIS	56	1826	31538	-	271	32	164	115	-	-	-	-	-	-	-	-	34002
DESECHO DE PESCADO	-	-	31	-	-	-	-	-	4672	5191	-	-	-	-	-	-	9894
ALMEJA	-	67	401	-	-	-	-	1341	-	-	-	-	-	-	-	-	1809
CALAMAR	-	-	-	-	-	-	-	26	-	-	-	-	-	-	-	-	26
CARACOL PALO PALO	-	-	6	-	-	-	-	20	-	-	-	-	-	-	-	-	26
CARACOL PICUYO	-	-	-	-	-	-	-	3	-	-	-	-	-	-	-	-	3
CARACOL PIQUILHUE	-	-	-	-	-	-	-	1	-	-	-	-	-	-	-	-	1
CARACOL REAL	-	-	-	-	-	-	-	14	-	-	-	-	-	-	-	-	14
CARACOL RUBIO	-	-	-	-	-	-	-	8	-	-	-	-	-	-	-	-	8
CARACOL TEGULA	-	-	-	-	-	-	-	1	-	-	-	-	-	-	-	-	1
CARACOL TROPHON	-	-	-	-	-	-	-	79	-	-	-	-	-	-	-	-	79
CARACOL TRUMULCO	-	-	-	-	-	-	-	1	-	-	-	-	-	-	-	-	1
CHOLGA	7	8	50	-	-	-	-	448	-	-	-	-	-	-	-	-	513
CHORITO	144	61	555	-	-	-	-	1274	-	-	-	-	-	-	-	-	2034
CULENGUE	89	159	23	-	-	-	-	1277	-	-	-	-	-	-	-	-	1548
HUEPO O NAVAJA DE MAR	-	-	38	-	-	-	-	599	-	-	-	-	-	-	-	-	637
JIBIA O CALAMAR ROJO	-	-	1	-	-	-	-	-	-	-	-	-	-	-	-	-	1
LAPA	-	-	2	-	-	-	-	39	-	-	-	-	-	-	-	-	41
LOCO	-	1	215	-	-	-	-	250	-	-	-	-	-	-	-	-	466

**X REGION, PRODUCCION EN 1996
POR ESPECIE Y LINEA DE ELABORACION
(en toneladas)**

ESPECIE	L1	L2	L3	L4	L5	L6	L7	L8	L9	L10	L11	L12	L13	L14	L15	L16	TOTAL
MACHA	-	5	39	-	-	-	-	568	-	-	-	-	-	-	-	-	612
NAVJUELA	-	2	107	-	-	-	-	515	-	-	-	-	-	-	-	-	624
OSTION DEL SUR	-	-	1	-	-	-	-	-	-	-	-	-	-	-	-	-	1
OSTRA CHILENA	-	39	-	-	-	-	-	-	-	-	-	-	-	-	-	-	39
OSTRA DEL PACIFICO	-	74	111	-	-	-	-	-	-	-	-	-	-	-	-	-	185
PULPO	8	53	192	-	-	-	-	2	-	-	-	-	-	-	-	-	255
TAQUILLA	-	-	-	-	-	-	-	112	-	-	-	-	-	-	-	-	112
TUMBAO	9	-	32	-	-	-	-	259	-	-	-	-	-	-	-	-	300
DESECHO DE MOLLUSCO	-	1	2	-	-	-	-	55	-	-	-	-	-	-	-	-	58
CAMARON NAILON	-	-	16	-	-	-	-	-	-	-	-	-	-	-	-	-	16
CAMARON ECUATORIANO	-	-	3	-	-	-	-	-	-	-	-	-	-	-	-	-	3
CENTOLLA	-	-	61	-	-	-	-	22	-	-	-	-	-	-	-	-	83
JAIBA MARMOLA	-	-	125	-	-	-	-	32	-	-	-	-	-	-	-	-	157
JAIBA MORA	-	-	11	-	-	-	-	1	-	-	-	-	-	-	-	-	12
JAIBA PANCHOTE	-	-	1	-	-	-	-	-	-	-	-	-	-	-	-	-	1
JAIBA PATUDA	-	-	15	-	-	-	-	-	-	-	-	-	-	-	-	-	15
JAIBA PELUDA O PACHONA	-	-	3	-	-	-	-	11	-	-	-	-	-	-	-	-	14
JAIBA REINA	-	-	15	-	-	-	-	-	-	-	-	-	-	-	-	-	15
PICOROCO	-	-	2	-	-	-	-	1	-	-	-	-	-	-	-	-	3
ERIZO	-	373	705	-	-	-	-	12	-	-	-	-	-	-	-	-	1090
PIURE	-	-	7	-	-	-	-	5	-	-	-	-	-	-	-	-	12
TOTAL ALGAS	0	0	0	0	0	0	0	0	0	478	962	0	0	0	1316	518	3274
TOTAL PESCADOS	56	64834	89302	0	271	256	734	668	4672	5191	0	0	0	0	0	0	165984
TOTAL MOLLUSCOS	257	470	1775	0	0	0	0	6892	0	0	0	0	0	0	0	0	9394
TOTAL CRUSTACEOS	0	0	252	0	0	0	0	67	0	0	0	0	0	0	0	0	319
TOTAL OTRAS ESPECIES	0	373	712	0	0	0	0	17	0	0	0	0	0	0	0	0	1102
TOTAL	313	65677	92041	0	271	256	734	7644	4672	5191	478	962	0	0	1316	518	180073

L1 : COCIDO	L2 : FRESCO-ENFRIADO
L3 : CONGELADO	L4 : SURIMI
L5 : SALADO-SECO	L6 : SALADO HUMEDO
L7 : AHUMADO	L8 : CONSERVA
L9 : HARINA	L10 : ACEITE
L11 : AGAR-AGAR	L12 : ALGA SECA
L13 : DESHIDRATADO	L14 : ALGINATO
L15 : CARRAGENINA	L16 : COLAGAR

**X REGION, VALDIVIA, PRODUCCION EN 1996
 POR ESPECIE Y LINEA DE ELABORACION
 (en toneladas)**

ESPECIE	L1	L2	L3	L4	L5	L6	L7	L8	L9	L10	L11	L12	L13	L14	L15	L16	TOTAL
PELILLO	-	-	-	-	-	-	-	-	-	-	-	16	-	-	-	-	16
ALBACORA	-	6	38	-	-	-	-	-	-	-	-	-	-	-	-	-	44
BACALAO DE PROFUNDIDAD	-	187	289	-	-	-	-	-	-	-	-	-	-	-	-	-	476
CONGRIO DORADO	-	11	70	-	-	-	-	-	-	-	-	-	-	-	-	-	81
CORVINA	-	1	8	-	-	-	-	-	-	-	-	-	-	-	-	-	9
JUREL	-	-	-	-	-	-	-	35	-	-	-	-	-	-	-	-	35
MERLUZA COMUN	-	2	8	-	-	-	-	-	-	-	-	-	-	-	-	-	8
MERLUZA DEL SUR	-	11	26	-	-	-	-	-	-	-	-	-	-	-	-	-	37
PEJEGALLO	-	22	29	-	-	-	-	-	-	-	-	-	-	-	-	-	51
PEJERREY DE MAR	-	-	48	-	-	-	-	-	-	-	-	-	-	-	-	-	48
ALMON DELATLANTICO	-	-	2	-	-	-	-	1	-	-	-	-	-	-	-	-	3
SARDINA COMUN	-	-	-	-	-	-	-	5	-	-	-	-	-	-	-	-	5
SIERRA	-	1	-	-	-	-	-	-	-	-	-	-	-	-	-	-	1
TRUCHARCO IRIS	-	-	507	-	-	-	-	-	-	-	-	-	-	-	-	-	507
ALMEJA	-	-	-	-	-	-	-	2	-	-	-	-	-	-	-	-	2
CHOLGA	-	-	-	-	-	-	-	1	-	-	-	-	-	-	-	-	1
CHORITO	-	-	2	-	-	-	-	10	-	-	-	-	-	-	-	-	12
LAPA	-	-	2	-	-	-	-	4	-	-	-	-	-	-	-	-	6
LOCO	-	-	29	-	-	-	-	0	-	-	-	-	-	-	-	-	29
DESECHO DE MOLUSCO	-	-	-	-	-	-	-	13	-	-	-	-	-	-	-	-	13
CAMARON NAILON	-	-	16	-	-	-	-	-	-	-	-	-	-	-	-	-	16
CAMARON ECUATORIANO	-	-	3	-	-	-	-	-	-	-	-	-	-	-	-	-	3
CENTOLLA	-	-	58	-	-	-	-	-	-	-	-	-	-	-	-	-	58
TOTAL ALGAS	0	0	0	0	0	0	0	0	0	0	0	16	0	0	0	0	16
TOTAL PESCADOS	0	241	1023	0	0	0	0	41	0	0	0	0	0	0	0	0	1305
TOTAL MOLUSCOS	0	0	33	0	0	0	0	30	0	0	0	0	0	0	0	0	63
TOTAL CRUSTACEOS	0	0	77	0	0	0	0	0	0	0	0	0	0	0	0	0	77
TOTAL	0	241	1133	0	0	0	0	71	0	0	0	16	0	0	0	0	1481

L1	: COCIDO	L2	: FRESCO-ENFRIADO
L3	: CONGELADO	L4	: SURIMI
L5	: SALADO-SECO	L6	: SALADO HUMEDO
L7	: AHUMADO	L8	: CONSERVA
L9	: HARINA	L10	: ACEITE
L11	: AGAR-AGAR	L12	: ALGA SECA
L13	: DESHIDRATADO	L14	: ALGINATO
L15	: CARRAGENINA	L16	: COLAGAR

**X REGION, PUERTO MONTT, PRODUCCION EN 1996
 POR ESPECIE Y LINEA DE ELABORACION
 (en toneladas)**

ESPECIE	L1	L2	L3	L4	L5	L6	L7	L8	L9	L10	L11	L12	L13	L14	L15	L16	TOTAL
COTTONI	-	-	-	-	-	-	-	-	-	-	-	-	-	-	98	-	98
LUGA-LUGA	-	-	-	-	-	-	-	-	-	-	-	784	-	-	338	-	1122
PELILLO	-	-	-	-	-	-	-	-	-	-	478	29	-	-	-	518	1025
ALBACORA	-	-	-	-	-	-	1	-	-	-	-	-	-	-	-	-	1
BACALAO DE PROFUNDIDAD	-	-	5610	-	-	-	-	-	-	-	-	-	-	-	-	-	5610
CONGRIO COLORADO	-	-	1	-	-	-	-	-	-	-	-	-	-	-	-	-	1
CONGRIO DORADO	-	25	216	-	-	-	-	-	-	-	-	-	-	-	-	-	241
CONGRIO NEGRO	-	-	4	-	-	-	-	-	-	-	-	-	-	-	-	-	4
CORVINA	-	-	15	-	-	-	-	-	-	-	-	-	-	-	-	-	15
JUREL	-	-	567	-	-	-	-	-	-	-	-	-	-	-	-	-	567
MERLUZA DEL SUR	-	2902	327	-	-	-	-	-	-	-	-	-	-	-	-	-	3229
PEJERRATA	-	-	8	-	-	-	-	-	-	-	-	-	-	-	-	-	8
PEJERREY DE MAR	-	40	4	-	-	-	-	-	-	-	-	-	-	-	-	-	44
RAYA	-	-	1547	-	-	-	-	-	-	-	-	-	-	-	-	-	1547
ROBALO	-	-	2	-	-	-	-	-	-	-	-	-	-	-	-	-	2
SALMON DEL ATLANTICO	-	27524	7935	-	-	-	57	55	-	-	-	-	-	-	-	-	35571
SALMON PLATEADO	-	453	14316	-	-	-	-	271	-	-	-	-	-	-	-	-	15040
SALMON REY	-	-	239	-	-	-	-	-	-	-	-	-	-	-	-	-	239
SARDINA COMUN	-	2	130	-	-	-	-	-	-	-	-	-	-	-	-	-	132
TOLLO	-	-	5	-	-	-	-	-	-	-	-	-	-	-	-	-	5
TRUCHA ARCO IRIS	-	1108	14924	-	-	-	22	115	-	-	-	-	-	-	-	-	16169
DESECHO DE PESCADO	-	-	18	-	-	-	-	-	-	-	-	-	-	-	-	-	18
ALMEJA	-	-	133	-	-	-	-	355	-	-	-	-	-	-	-	-	488
CALAMAR	-	-	-	-	-	-	-	14	-	-	-	-	-	-	-	-	14
CARACOL PALO PALO	-	-	6	-	-	-	-	20	-	-	-	-	-	-	-	-	26
CARACOL PIQUILHUE	-	-	-	-	-	-	-	1	-	-	-	-	-	-	-	-	1
CARACOL RUBIO	-	-	-	-	-	-	-	8	-	-	-	-	-	-	-	-	8
CARACOL TEGULA	-	-	-	-	-	-	-	1	-	-	-	-	-	-	-	-	1
CARACOL TROPHON	-	-	-	-	-	-	-	79	-	-	-	-	-	-	-	-	79
CHOLGA	-	5	50	-	-	-	-	306	-	-	-	-	-	-	-	-	361
CHORITO	-	2	493	-	-	-	-	807	-	-	-	-	-	-	-	-	1302
CULENGUE	-	-	14	-	-	-	-	640	-	-	-	-	-	-	-	-	654
HUEPO O NAVAJA DE MAR	-	-	-	-	-	-	-	133	-	-	-	-	-	-	-	-	133
LAPA	-	-	-	-	-	-	-	15	-	-	-	-	-	-	-	-	15
LOCO	-	-	126	-	-	-	-	122	-	-	-	-	-	-	-	-	248
MACHA	-	-	-	-	-	-	-	119	-	-	-	-	-	-	-	-	119
NAVAJUELA	-	-	22	-	-	-	-	151	-	-	-	-	-	-	-	-	173
PULPO	-	-	138	-	-	-	-	2	-	-	-	-	-	-	-	-	140
TAQUILLA	-	-	-	-	-	-	-	86	-	-	-	-	-	-	-	-	86
TUMBACO	-	-	11	-	-	-	-	70	-	-	-	-	-	-	-	-	81
DESECHO DE MOLUSCO	-	-	-	-	-	-	-	10	-	-	-	-	-	-	-	-	10

**X REGION, PUERTO MONTT, PRODUCCION EN 1996
 POR ESPECIE Y LINEA DE ELABORACION
 (en toneladas)**

ESPECIE	L1	L2	L3	L4	L5	L6	L7	L8	L9	L10	L11	L12	L13	L14	L15	L16	TOTAL
CENTOLLA	-	-	3	-	-	-	-	19	-	-	-	-	-	-	-	-	22
JAIBA MARMOLA	-	-	44	-	-	-	-	21	-	-	-	-	-	-	-	-	65
JAIBA MORA	-	-	11	-	-	-	-	1	-	-	-	-	-	-	-	-	12
JAIBA PELUDA O PACHONA	-	-	2	-	-	-	-	7	-	-	-	-	-	-	-	-	9
JAIBA REINA	-	-	15	-	-	-	-	-	-	-	-	-	-	-	-	-	15
PICOROCO	-	-	2	-	-	-	-	1	-	-	-	-	-	-	-	-	3
ERIZO	-	114	123	-	-	-	-	-	-	-	-	-	-	-	-	-	237
PIURE	-	-	7	-	-	-	-	5	-	-	-	-	-	-	-	-	12
TOTAL ALGAS	0	0	0	0	0	0	0	0	0	0	478	813	0	0	436	518	2245
TOTAL PESCADOS	0	32054	45968	0	0	0	80	441	0	0	0	0	0	0	0	0	78443
TOTAL MOLUSCOS	0	7	993	0	0	0	0	2939	0	0	0	0	0	0	0	0	3939
TOTAL CRUSTACEOS	0	0	77	0	0	0	0	49	0	0	0	0	0	0	0	0	126
TOTAL OTRAS ESPECIES	0	114	130	0	0	0	0	5	0	0	0	0	0	0	0	0	249
TOTAL	0	32175	47068	0	0	0	80	3434	0	0	478	813	0	0	436	518	85002

L1 : COCIDO
 L3 : CONGELADO
 L5 : SALADO-SECO
 L7 : AHUMADO
 L9 : HARINA
 L11 : AGAR-AGAR
 L13 : DESHIDRATADO
 L15 : CARRAGENINA

L2 : FRESCO-ENFRIADO
 L4 : SURIMI
 L6 : SALADO HUMEDO
 L8 : CONSERVA
 L10 : ACEITE
 L12 : ALGA SECA
 L14 : ALGINATO
 L16 : COLAGAR

**X REGION, CALBUCO, PRODUCCION EN 1996
 POR ESPECIE Y LINEA DE ELABORACION
 (en toneladas)**

ESPECIE	L1	L2	L3	L4	L5	L6	L7	L8	L9	L10	L11	L12	L13	L14	L15	L16	TOTAL
LUGA-LUGA	-	-	-	-	-	-	-	-	-	-	-	-	-	-	880	-	880
CONGRIO DORADO	-	10	-	-	-	-	-	-	-	-	-	-	-	-	-	-	10
MERLUZA DEL SUR	-	365	-	-	-	-	-	-	-	-	-	-	-	-	-	-	365
RAYA	-	16	-	-	-	-	-	-	-	-	-	-	-	-	-	-	16
SALMON DEL ATLANTICO	-	2690	1268	-	-	-	464	1	-	-	-	-	-	-	-	-	4423
SALMON PLATEADO	-	22	1406	-	-	-	-	-	-	-	-	-	-	-	-	-	1428
SARDINA COMUN	-	-	-	-	-	-	-	1	-	-	-	-	-	-	-	-	1
TRUCHA ARCO IRIS	-	85	4452	-	-	-	139	-	-	-	-	-	-	-	-	-	4676
DESECHO DE PESCADO	-	-	-	-	-	-	-	-	1241	1549	-	-	-	-	-	-	2790
ALMEJA	-	-	-	-	-	-	-	63	-	-	-	-	-	-	-	-	63
CARACOL REAL	-	-	-	-	-	-	-	14	-	-	-	-	-	-	-	-	14
CARACOL TRUMULCO	-	-	-	-	-	-	-	1	-	-	-	-	-	-	-	-	1
CHOLGA	7	2	-	-	-	-	-	135	-	-	-	-	-	-	-	-	144
CHORITO	144	31	28	-	-	-	-	283	-	-	-	-	-	-	-	-	486
CULENGUE	89	15	3	-	-	-	-	603	-	-	-	-	-	-	-	-	710
HUEPO O NAVAJA DE MAR	-	-	-	-	-	-	-	65	-	-	-	-	-	-	-	-	65
LAPA	-	-	-	-	-	-	-	20	-	-	-	-	-	-	-	-	20
LOCO	-	-	7	-	-	-	-	128	-	-	-	-	-	-	-	-	135
MACHA	-	-	-	-	-	-	-	11	-	-	-	-	-	-	-	-	11
NAVAJUELA	-	-	-	-	-	-	-	61	-	-	-	-	-	-	-	-	61
OSTION DEL SUR	-	-	1	-	-	-	-	-	-	-	-	-	-	-	-	-	1
PULPO	8	1	2	-	-	-	-	-	-	-	-	-	-	-	-	-	11
TAQUILLA	-	-	-	-	-	-	-	26	-	-	-	-	-	-	-	-	26
TUMBAO	9	-	20	-	-	-	-	188	-	-	-	-	-	-	-	-	217
DESECHO DE MOLLUSCO	-	-	-	-	-	-	-	6	-	-	-	-	-	-	-	-	6
CENTOLLA	-	-	-	-	-	-	-	3	-	-	-	-	-	-	-	-	3
JAIBA MARMOLA	-	-	-	-	-	-	-	11	-	-	-	-	-	-	-	-	11
JAIBA PELUDA O PACHONA	-	-	1	-	-	-	-	4	-	-	-	-	-	-	-	-	5
ERIZO	-	10	5	-	-	-	-	6	-	-	-	-	-	-	-	-	21
TOTAL ALGAS	0	0	0	0	0	0	0	0	0	0	0	0	0	0	880	0	880
TOTAL PESCADOS	0	3188	7126	0	0	0	603	2	1241	1549	0	0	0	0	0	0	13709
TOTAL MOLLUSCOS	257	49	61	0	0	0	0	1604	0	0	0	0	0	0	0	0	1971
TOTAL CRUSTACEOS	0	0	1	0	0	0	0	18	0	0	0	0	0	0	0	0	19
TOTAL OTRAS ESPECIES	0	10	5	0	0	0	0	6	0	0	0	0	0	0	0	0	21
TOTAL	257	3247	7193	0	0	0	603	1630	1241	1549	0	0	0	0	880	0	16600

L1	COCCIDO	L2	FRESCO-ENFRIADO
L3	: CONGELADO	L4	SURIMI
L5	: SALADO-SECO	L6	: SALADO HUMEDO
L7	AHUMADO	L8	CONSERVA
L9	: HARINA	L10	ACEITE
L11	: AGAR-AGAR	L12	ALGA SECA
L13	: DESHIDRATADO	L14	: ALGINATO
L15	CARRAGENINA	L16	: COLAGAR

**X REGION, ANCUD, PRODUCCION EN 1996
 POR ESPECIE Y LINEA DE ELABORACION
 (en toneladas)**

ESPECIE	L1	L2	L3	L4	L5	L6	L7	L8	L9	L10	L11	L12	L13	L14	L15	L16	TOTAL
LUGA-LUGA	-	-	-	-	-	-	-	-	-	-	-	-	-	-	-	-	39
PELILLO	-	-	-	-	-	-	-	-	-	-	-	39	-	-	-	-	94
CONGRIO NEGRO	-	-	1	-	-	-	-	-	-	-	-	-	-	-	-	-	1
JUREL	-	-	2	-	-	-	-	124	-	-	-	-	-	-	-	-	124
MERLUZA COMUN	-	-	1	-	-	-	-	-	-	-	-	-	-	-	-	-	2
PEJERREY DE MAR	-	2165	404	-	-	-	-	5	-	-	-	-	-	-	-	-	2574
SALMON DEL ATLANTICO	-	38	1298	-	-	-	-	12	-	-	-	-	-	-	-	-	1336
SARDINA COMUN	-	-	15	-	-	-	-	-	-	-	-	-	-	-	-	-	27
TRUCHA ARCO IRIS	-	-	1071	-	-	-	-	-	118	-	-	-	-	-	-	-	1071
DESECHO DE PESCADO	-	-	-	-	-	-	-	-	-	-	-	-	-	-	-	-	118
ALMEJA	-	62	40	-	-	-	-	636	-	-	-	-	-	-	-	-	738
CALAMAR	-	-	-	-	-	-	-	12	-	-	-	-	-	-	-	-	12
CARACOL PICUYO	-	-	-	-	-	-	-	3	-	-	-	-	-	-	-	-	3
CHOLGA	-	1	-	-	-	-	-	-	-	-	-	-	-	-	-	-	6
CHORITO	-	-	-	-	-	-	-	37	-	-	-	-	-	-	-	-	37
CULENGUE	-	144	4	-	-	-	-	5	-	-	-	-	-	-	-	-	153
HUEPO O NAVAJA DE MAR	-	-	8	-	-	-	-	294	-	-	-	-	-	-	-	-	302
MACHA	-	5	33	-	-	-	-	302	-	-	-	-	-	-	-	-	340
NAVAJUELA	-	2	73	-	-	-	-	171	-	-	-	-	-	-	-	-	246
OSTRA DEL PACIFICO	-	-	83	-	-	-	-	-	-	-	-	-	-	-	-	-	83
PULPO	-	-	5	-	-	-	-	-	-	-	-	-	-	-	-	-	5
TUMBAO	-	-	1	-	-	-	-	-	-	-	-	-	-	-	-	-	1
DESECHO DE MOLLUSCO	-	1	2	-	-	-	-	22	-	-	-	-	-	-	-	-	25
JAIBA PANCHOTE	-	-	1	-	-	-	-	-	-	-	-	-	-	-	-	-	1
ERIZO	-	6	95	-	-	-	-	-	-	-	-	-	-	-	-	-	101
TOTAL ALGAS	0	0	0	0	0	0	0	0	0	0	0	133	0	0	0	0	133
TOTAL PESCADOS	0	2203	2792	0	0	0	0	141	118	0	0	0	0	0	0	0	5254
TOTAL MOLLUSCOS	0	215	249	0	0	0	0	1487	0	0	0	0	0	0	0	0	1951
TOTAL CRUSTACEOS	0	0	1	0	0	0	0	0	0	0	0	0	0	0	0	0	1
TOTAL OTRAS ESPECIES	0	6	95	0	0	0	0	0	0	0	0	0	0	0	0	0	101
TOTAL	0	2424	3137	0	0	0	0	1628	118	0	0	133	0	0	0	0	7440

- | | |
|--------------------|----------------------|
| L1 : COCIDO | L2 : FRESCO-ENFRIADO |
| L3 : CONGELADO | L4 : SURIMI |
| L5 : SALADO-SECO | L6 : SALADO HUMEDO |
| L7 : AHUMADO | L8 : CONSERVA |
| L9 : HARINA | L10 : ACEITE |
| L11 : AGAR-AGAR | L12 : ALGA SECA |
| L13 : DESHIDRATADO | L14 : ALGINATO |
| L15 : CARRAGENINA | L16 : COLAGAR |

**X REGION, CASTRO, PRODUCCION EN 1996
POR ESPECIE Y LINEA DE ELABORACION**
(en toneladas)

ESPECIE	L1	L2	L3	L4	L5	L6	L7	L8	L9	L10	L11	L12	L13	L14	L15	L16	TOTAL
BACALAO DE PROFUNDIDAD	-	4	6	-	-	-	-	-	-	-	-	-	-	-	-	-	10
CONGRIO DORADO	-	4	11	-	-	-	-	-	-	-	-	-	-	-	-	-	15
JUREL	-	8352	201	-	-	-	-	-	-	-	-	-	-	-	-	-	8553
MERLUZA DEL SUR	-	347	118	-	-	-	-	-	-	-	-	-	-	-	-	-	465
PEJEGALLO	-	1	66	-	-	-	-	-	-	-	-	-	-	-	-	-	67
PEJERREY DE MAR	-	-	4	-	-	-	-	-	-	-	-	-	-	-	-	-	4
PUYE	-	-	5	-	-	-	-	-	-	-	-	-	-	-	-	-	5
RAYA	-	-	144	-	-	-	-	-	-	-	-	-	-	-	-	-	144
ROBALO	-	-	1	-	-	-	-	-	-	-	-	-	-	-	-	-	1
SALMON DEL ATLANTICO	-	7498	2134	-	-	-	37	-	-	-	-	-	-	-	-	-	9669
SALMON PLATEADO	-	257	15549	-	224	-	-	-	-	-	-	-	-	-	-	-	16030
SARDINA COMUN	-	8509	11	-	-	-	-	-	-	-	-	-	-	-	-	-	8520
TRUCHA ARCO IRIS	-	606	9049	-	271	32	2	-	-	-	-	-	-	-	-	-	9960
DESECHO DE PESCADO	-	-	13	-	-	-	-	3313	3642	-	-	-	-	-	-	-	6968
ALMEJA	-	5	55	-	-	-	-	228	-	-	-	-	-	-	-	-	288
CHORITO	-	27	7	-	-	-	-	-	-	-	-	-	-	-	-	-	34
CULENGUE	-	-	2	-	-	-	-	22	-	-	-	-	-	-	-	-	24
HUEPO O NAVAJA DE MAR	-	-	30	-	-	-	-	106	-	-	-	-	-	-	-	-	136
LOCO	-	-	38	-	-	-	-	-	-	-	-	-	-	-	-	-	38
MACHA	-	-	6	-	-	-	-	129	-	-	-	-	-	-	-	-	135
NAVAJUELA	-	-	12	-	-	-	-	107	-	-	-	-	-	-	-	-	119
OSTRA CHILENA	-	39	-	-	-	-	-	-	-	-	-	-	-	-	-	-	39
OSTRA DEL PACIFICO	-	74	28	-	-	-	-	-	-	-	-	-	-	-	-	-	102
PULPO	-	-	7	-	-	-	-	-	-	-	-	-	-	-	-	-	7
TUMBAO	-	-	-	-	-	-	-	1	-	-	-	-	-	-	-	-	1
DESECHO DE MOLLUSCO	-	-	-	-	-	-	-	4	-	-	-	-	-	-	-	-	4
ERIZO	-	69	173	-	-	-	-	-	-	-	-	-	-	-	-	-	242
TOTAL PESCADOS	0	25578	27312	0	271	256	39	0	3313	3642	0	0	0	0	0	0	60411
TOTAL MOLLUSCOS	0	145	185	0	0	0	0	597	0	0	0	0	0	0	0	0	927
TOTAL OTRAS ESPECIES	0	69	173	0	0	0	0	0	0	0	0	0	0	0	0	0	242
TOTAL	0	25792	27870	0	271	256	39	597	3313	3642	0	0	0	0	0	0	61580

L1 : COCIDO
L3 : CONGELADO
L5 : SALADO-SECO
L7 : AHUMADO
L9 : HARINA
L11 : AGAR-AGAR
L13 : DESHIDRATADO
L15 : CARRAGENINA

L2 : FRESCO-ENFRIADO
L4 : SURIMI
L6 : SALADO HUMEDO
L8 : CONSERVA
L10 : ACEITE
L12 : ALGA SECA
L14 : ALGINATO
L16 : COLAGAR

X REGION, QUELLON, PRODUCCION EN 1996
POR ESPECIE Y LINEA DE ELABORACION
 (en toneladas)

ESPECIE	L1	L2	L3	L4	L5	L6	L7	L8	L9	L10	L11	L12	L13	L14	L15	L16	TOTAL
BACALAO DE PROFUNDIDAD	-	11	50	-	-	-	-	-	-	-	-	-	-	-	-	-	61
CONGRIO COLORADO	-	-	2	-	-	-	-	-	-	-	-	-	-	-	-	-	2
CORVINA	-	-	1	-	-	-	-	-	-	-	-	-	-	-	-	-	1
MERLUZA DEL SUR	-	-	13	-	-	-	-	-	-	-	-	-	-	-	-	-	13
SALMON DEL ATLANTICO	-	1532	112	-	-	-	11	18	-	-	-	-	-	-	-	-	1673
SALMON PLATEADO	-	-	3468	-	-	-	-	25	-	-	-	-	-	-	-	-	3493
TRUCHA ARCO IRIS	56	27	1535	-	-	-	1	-	-	-	-	-	-	-	-	-	1619
ALMEJA	-	-	173	-	-	-	-	57	-	-	-	-	-	-	-	-	230
CHOLGA	-	-	-	-	-	-	-	1	-	-	-	-	-	-	-	-	1
CHORITO	-	1	25	-	-	-	-	137	-	-	-	-	-	-	-	-	163
CULENGUE	-	-	-	-	-	-	-	7	-	-	-	-	-	-	-	-	7
HUEPO O NAVAJA DE MAR	-	-	-	-	-	-	-	1	-	-	-	-	-	-	-	-	1
JIBIA O CALAMAR ROJO	-	-	1	-	-	-	-	-	-	-	-	-	-	-	-	-	1
LOCO	-	1	15	-	-	-	-	-	-	-	-	-	-	-	-	-	16
MACHA	-	-	-	-	-	-	-	7	-	-	-	-	-	-	-	-	7
NAVAJUELA	-	-	-	-	-	-	-	25	-	-	-	-	-	-	-	-	25
PULPO	-	52	40	-	-	-	-	-	-	-	-	-	-	-	-	-	92
JAIBA MARMOLA	-	-	81	-	-	-	-	-	-	-	-	-	-	-	-	-	81
JAIBA PATUDA	-	-	15	-	-	-	-	-	-	-	-	-	-	-	-	-	15
ERIZO	-	174	309	-	-	-	-	6	-	-	-	-	-	-	-	-	489
TOTAL PESCADOS	56	1570	5181	0	0	0	12	43	0	0	0	0	0	0	0	0	6862
TOTAL MOLUSCOS	0	54	254	0	0	0	0	235	0	0	0	0	0	0	0	0	543
TOTAL CRUSTACEOS	0	0	96	0	0	0	0	0	0	0	0	0	0	0	0	0	96
TOTAL OTRAS ESPECIES	0	174	309	0	0	0	0	6	0	0	0	0	0	0	0	0	489
TOTAL	56	1798	5840	0	0	0	12	284	0	0	0	0	0	0	0	0	7990

L1	: COCIDO	L2	: FRESCO-ENFRIADO
L3	: CONGELADO	L4	: SURIMI
L5	: SALADO SECO	L6	: SALADO HUMEDO
L7	: AHUMADO	L8	: CONSERVA
L9	: HARINA	L10	: ACEITE
L11	: AGAR-AGAR	L12	: ALGA SECA
L13	: DESHIDRATADO	L14	: ALGINATO
L15	: CARRAGENINA	L16	: COLAGAR

**XI REGION, PRODUCCION EN 1996
 POR ESPECIE Y LINEA DE ELABORACION
 (en toneladas)**

ESPECIE	L1	L2	L3	L4	L5	L6	L7	L8	L9	L10	L11	L12	L13	L14	L15	L16	TOTAL
ALFONSINO	-	-	1	-	-	-	-	-	-	-	-	-	-	-	-	-	1
BACALAO DE PROFUNDIDAD	-	-	15	-	-	-	-	-	-	-	-	-	-	-	-	-	15
BROTULA	-	-	1	-	-	-	-	-	-	-	-	-	-	-	-	-	1
CHANCHARRO	-	-	9	-	-	-	-	-	-	-	-	-	-	-	-	-	9
COJINOBA DEL NORTE	-	2	365	-	-	-	-	-	-	-	-	-	-	-	-	-	367
COJINOBA DEL SUR	-	-	357	-	-	-	-	-	-	-	-	-	-	-	-	-	357
CONGRIO DORADO	-	111	1439	-	-	-	-	-	-	-	-	-	-	-	-	-	1550
MERLUZA COMUN	-	-	152	-	-	-	-	-	-	-	-	-	-	-	-	-	152
MERLUZA DE COLA	-	-	19	-	-	-	-	-	-	-	-	-	-	-	-	-	19
MERLUZA DEL SUR	-	-	3478	-	-	-	-	69	-	-	-	-	-	-	-	-	6579
RAYA	-	-	514	-	-	-	-	-	-	-	-	-	-	-	-	-	514
SALMON DEL ATLANTICO	-	638	262	-	-	-	-	-	-	-	-	-	-	-	-	-	900
SALMON PLATEADO	-	2	10293	-	-	-	-	-	-	-	-	-	-	-	-	-	10295
SARDINA COMUN	-	-	1	-	-	-	-	-	-	-	-	-	-	-	-	-	1
TRUCHA ARCO IRIS	-	-	2236	-	-	-	-	1	-	-	-	-	-	-	-	-	2237
DESECHO DE PESCADO	-	-	-	-	-	-	-	-	844	-	-	-	-	-	-	-	844
CALAMAR	-	-	56	-	-	-	-	-	-	-	-	-	-	-	-	-	56
CARACOL PALO PALO	-	12	194	-	-	-	-	5	-	-	-	-	-	-	-	-	211
CULENGUE	-	-	33	-	-	-	-	23	-	-	-	-	-	-	-	-	56
LOCO	-	-	8	-	-	-	-	-	-	-	-	-	-	-	-	-	8
CENTOLLA	-	-	12	-	-	-	-	2	-	-	-	-	-	-	-	-	14
JAIBA LIMON	-	-	3	-	-	-	-	-	-	-	-	-	-	-	-	-	3
JAIBA MARMOLA	-	-	52	-	-	-	-	4	-	-	-	-	-	-	-	-	57
ERIZO	-	79	16	-	-	-	-	6	-	-	-	-	-	-	-	-	101
TOTAL PESCADOS	0	3785	19142	0	0	0	0	70	844	0	0	0	0	0	0	0	23841
TOTAL MOLUSCOS	0	12	291	0	0	0	0	28	0	0	0	0	0	0	0	0	331
TOTAL CRUSTACEOS	0	1	67	0	0	0	0	6	0	0	0	0	0	0	0	0	74
TOTAL OTRAS ESPECIES	0	79	16	0	0	0	0	6	0	0	0	0	0	0	0	0	101
TOTAL	0	3877	19516	0	0	0	0	110	844	0	0	0	0	0	0	0	24347

L1	: COCIDO
L3	: CONGELADO
L5	: SALADO-SECO
L7	: AHUMADO
L9	: HARINA
L11	: AGAR-AGAR
L13	: DESHIDRATADO
L15	: CARRAGENINA
L2	: FRESCO-ENFRIADO
L4	: SURIMI
L6	: SALADO HUMEDO
L8	: CONSERVA
L10	: ACEITE
L12	: ALGA SECA
L14	: ALGINATO
L16	: COLAGAR

**XII REGION, PRODUCCION EN 1996
 POR ESPECIE Y LINEA DE ELABORACION
 (en toneladas)**

ESPECIE	L1	L2	L3	L4	L5	L6	L7	L8	L9	L10	L11	L12	L13	L14	L15	L16	TOTAL
LUGA-LUGA	-	-	-	-	-	-	-	-	-	-	-	262	-	-	-	-	262
BACALAO DE PROFUNDIDAD	-	22	2873	-	-	-	-	-	-	-	-	-	-	-	-	-	2895
BROTULA	-	-	1	-	-	-	-	-	-	-	-	-	-	-	-	-	1
COJINOA DEL NORTE	-	-	14	-	-	-	-	-	-	-	-	-	-	-	-	-	14
COJINOA DEL SUR	-	-	20	-	-	-	-	-	-	-	-	-	-	-	-	-	20
CONGRIO DORADO	-	-	66	-	-	-	-	-	-	-	-	-	-	-	-	-	66
MERLUZA DE COLA	-	-	1	-	-	-	-	-	-	-	-	-	-	-	-	-	1
MERLUZA DEL SUR	-	388	309	-	-	-	-	-	-	-	-	-	-	-	-	-	697
RAYA	-	-	193	-	-	-	-	-	-	-	-	-	-	-	-	-	193
SALMON DEL ATLANTICO	-	25	56	-	-	-	-	-	-	-	-	-	-	-	-	-	81
SALMON PLATEADO	-	-	1247	-	-	-	-	11	-	-	-	-	-	-	-	-	1258
TRUCHA ARCO IRIS	-	-	296	-	-	-	-	-	-	-	-	-	-	-	-	-	296
DESECHO DE PESCADO	-	-	7	-	-	-	-	-	-	-	-	-	-	-	-	-	7
ALMEJA	-	1	-	-	-	-	-	18	-	-	-	-	-	-	-	-	19
CALAMAR	-	-	51	-	-	-	-	3	-	-	-	-	-	-	-	-	54
CARACOL PIQUILHUE	-	2	7	-	-	-	-	50	-	-	-	-	-	-	-	-	59
CARACOL TROPHON	3	4	81	-	-	-	-	39	-	-	-	-	-	-	-	-	127
CHOLGA	-	4	3	-	-	-	-	346	-	-	-	-	-	-	-	-	353
CHORITO	-	-	7	-	-	-	-	95	-	-	-	-	-	-	-	-	102
LOCO	-	-	-	-	-	-	-	10	-	-	-	-	-	-	-	-	10
OSTION DEL SUR	27	89	183	-	-	-	-	-	-	-	-	-	-	-	-	-	299
CENTOLLA	-	2	109	-	-	-	-	241	-	-	-	-	-	-	-	-	352
CENTOLLON	-	-	58	-	-	-	-	154	-	-	-	-	-	-	-	-	212
ERIZO	-	714	657	-	-	-	-	16	-	-	-	-	-	-	-	-	1387
PIURE	-	-	-	-	-	-	-	1	-	-	-	-	-	-	-	-	1
TOTAL ALGAS	0	0	0	0	0	0	0	0	0	0	0	262	0	0	0	0	262
TOTAL PESCADOS	0	435	5083	0	0	0	0	11	0	0	0	0	0	0	0	0	5529
TOTAL MOLUSCOS	30	100	332	0	0	0	0	561	0	0	0	0	0	0	0	0	1023
TOTAL CRUSTACEOS	0	2	187	0	0	0	0	395	0	0	0	0	0	0	0	0	564
TOTAL OTRAS ESPECIES	0	714	657	0	0	0	0	17	0	0	0	0	0	0	0	0	1388
TOTAL	30	1251	6239	0	0	0	0	984	0	0	0	262	0	0	0	0	8766

L1	: COCIDO	L2	: FRESCO-ENFRIADO
L3	: CONGELADO	L4	: SURIMI
L5	: SALADO-SECO	L6	: SALADO HUMEDO
L7	: AHUMADO	L8	: CONSERVA
L9	: HARINA	L10	: ACEITE
L11	: AGAR-AGAR	L12	: ALGA SECA
L13	: DESHIDRATADO	L14	: ALGINATO
L15	: CARRAGENINA	L16	: COLAGAR

**REGION METROPOLITANA, PRODUCCION EN 1996
 POR ESPECIE Y LINEA DE ELABORACION
 (en toneladas)**

ESPECIE	L1	L2	L3	L4	L5	L6	L7	L8	L9	L10	L11	L12	L13	L14	L15	L16	TOTAL
CHASCON	-	-	-	-	-	-	-	-	-	-	-	-	-	572	-	-	572
CHICOREA DE MAR	-	-	-	-	-	-	-	-	-	-	-	237	-	-	-	-	237
HUIRO	-	-	-	-	-	-	-	-	-	-	-	-	-	2	-	-	2
LUGA-LUGA	-	-	-	-	-	-	-	-	-	-	-	7	-	-	-	-	7
ALBACORA	-	894	183	-	-	-	-	-	-	-	-	-	-	-	-	-	1077
BACALAO DE PROFUNDIDAD	-	761	163	-	-	-	-	-	-	-	-	-	-	-	-	-	924
CONGRIO COLORADO	-	-	11	-	-	-	-	-	-	-	11	-	-	-	-	-	11
CONGRIO DORADO	-	9	28	-	-	-	-	-	-	-	37	-	-	-	-	-	37
CONGRIO NEGRO	-	4	2	-	-	-	-	-	-	-	6	-	-	-	-	-	6
CORVINA	-	4	-	-	-	-	-	-	-	-	4	-	-	-	-	-	4
JUREL	-	-	1	-	-	-	-	-	-	-	1	-	-	-	-	-	1
LENGUADO	-	1	-	-	-	-	-	-	-	-	-	-	-	-	-	-	1
MERLUZA COMUN	-	513	108	-	-	-	-	-	-	-	621	-	-	-	-	-	621
MERLUZA DEL SUR	-	-	2	-	-	-	-	-	-	-	2	-	-	-	-	-	2
PEJEGALLO	-	48	23	-	-	-	-	-	-	-	71	-	-	-	-	-	71
REINETA	-	139	47	-	-	-	9	-	-	-	195	-	-	-	-	-	195
SALMON DEL ATLANTICO	-	-	28	-	-	-	27	35	-	-	90	-	-	-	-	-	90
SALMON PLATEADO	-	42	16	-	-	-	9	-	-	-	9	-	-	-	-	-	9
TIBURON O MARRAJO	-	222	798	-	-	-	37	-	-	-	58	-	-	-	-	-	1057
TRUCHA ARCO IRIS	-	10	-	-	-	-	-	-	-	-	10	-	-	-	-	-	10
TURBOT	-	-	-	-	-	-	-	8	-	-	-	-	-	-	-	-	8
DESECHO DE PESCADO	-	-	-	-	-	-	-	-	-	-	-	-	-	-	-	-	-
ALMEJA	-	2	14	-	-	-	-	-	-	-	-	-	-	-	-	-	16
CALAMAR	-	-	19	-	-	-	-	-	-	-	-	-	5	-	-	-	19
CARACOL TRUMULCO	-	-	-	-	-	-	-	-	-	-	-	-	-	-	-	-	-
CHOLGA	-	-	3	-	-	-	30	-	-	-	33	-	-	-	-	-	33
CHORITO	-	2	14	-	-	-	47	-	-	-	63	-	-	-	-	-	63
DESECHO DE MOLUSCO	-	-	-	-	-	-	28	-	-	-	28	-	-	-	-	-	28
HUEPO O NAVAJA DE MAR	-	-	-	-	-	-	2	-	-	-	2	-	-	-	-	-	2
MACHA	-	-	2	-	-	-	-	-	-	-	2	-	-	-	-	-	2
PULPO	-	-	10	-	-	-	-	-	-	-	10	-	-	-	-	-	10
CAMARON NAILON	-	-	39	-	-	-	-	-	-	-	-	-	-	-	-	-	39
CAMARON ECUATORIANO	-	-	6	-	-	-	-	-	-	-	6	-	-	-	-	-	6
CENTOLLA	-	-	1	-	-	-	-	-	-	-	1	-	-	-	-	-	1
CENTOLLON	-	-	1	-	-	-	-	-	-	-	1	-	-	-	-	-	1
LANGOSTINO COLORADO	-	-	1	-	-	-	-	-	-	-	1	-	-	-	-	-	1
ERIZO	-	45	17	-	-	-	-	-	-	-	-	-	-	-	-	-	62
TOTAL ALGAS	0	0	0	0	0	0	0	0	0	0	0	244	0	574	0	0	818
TOTAL PESCADOS	0	2647	1410	0	0	0	64	61	0	0	0	0	0	0	0	0	4182
TOTAL MOLUSCOS	0	4	62	0	0	0	0	107	0	0	0	0	5	0	0	0	178
TOTAL CRUSTACEOS	0	0	48	0	0	0	0	0	0	0	0	0	0	0	0	0	48
TOTAL OTRAS ESPECIES	0	45	17	0	0	0	0	0	0	0	0	0	0	0	0	0	62
TOTAL	0	2696	1537	0	0	0	64	168	0	0	0	244	5	574	0	0	5288

L1	: COCIDO	L2	: FRESCO-ENFRIADO
L3	: CONGELADO	L4	: SURIMI
L5	: SALADO-SECO	L6	: SALADO HUMEDO
L7	: AHUMADO	L8	: CONSERVA
L9	: HARINA	L10	: ACEITE
L11	: AGAR-AGAR	L12	: ALGA SECA
L13	: DESHIDRATADO	L14	: ALGINATO
L15	: CARRAGENINA	L16	: COLAGAR

**CHILE, PRODUCCION DE BARCOS FABRICA EN 1996
 POR ESPECIE Y LINEA DE ELABORACION
 (en toneladas)**

ESPECIE	L3.1	L3.2	L3.3	L3.4	L3.5	L3.8	L4	L9	TOTAL
BACALAO DE PROFUNDIDAD	882	-	-	-	-	96	-	-	978
BROTULA	205	68	-	-	-	-	-	-	273
COJINOBA DEL NORTE	43	3	-	-	-	-	-	-	46
COJINOBA DEL SUR	90	145	-	-	-	2	-	-	237
COJINOBA MOTEADA	-	152	1	-	-	2	-	-	155
CONGRIO DORADO	730	32	17	-	-	21	-	-	800
MERLUZA DE COLA	182	-	1712	18	-	9	1420	59	3400
MERLUZA DE TRES ALETAS	135	569	42	-	34	11	5200	641	6632
MERLUZA DEL SUR	4301	876	10	-	19	555	-	-	5761
PALOMETA	2	1	-	-	-	4	-	-	7
PESCADO NO CLASIF	17	938	2	-	-	1	-	96	1054
DESECHO DE PESCADO	-	-	-	-	-	-	-	1075	1075
TOTAL PESCAOS	6587	2784	1784	18	53	701	6620	1871	20418
T O T A L	8587	2784	1784	18	53	701	6620	1871	20418

L3.1	CONGELADO - HG	L3.2	CONGELADO - DESCABEZADO
L3.3	CONGELADO - FILETE	L3.4	CONGELADO - ENTERO
L3.5	CONGELADO - HUEVOS	L3.6	CONGELADO - OTROS (Mejillas, Barbillas, etc)
L4	SURIMI	L9	HARINA

**CHILE, PRODUCCION DE BARCOS FABRICA EN AGUAS INTERNACIONALES EN 1996
 POR ESPECIE Y LINEA DE ELABORACION
 (en toneladas)**

ESPECIE	L3.1	L3.2	L3.3	L3.4	L3.5	L3.8	L4	L9	TOTAL
BACALAO DE PROFUNDIDAD	3131	-	-	-	-	138	-	-	3269
RAYA	2	-	-	-	-	-	-	-	2
TOTAL PESCADOS	3133	0	0	0	0	138	0	0	3271
T O T A L	3133	0	0	0	0	138	0	0	3271

L3.1	: CONGELADO - HG	L3.2	CONGELADO - DESCABEZADO
L3.3	: CONGELADO - FILETE	L3.4	: CONGELADO - ENTERO
L3.5	: CONGELADO - HUEVOS	L3.6	: CONGELADO - OTROS (Mejillas, Barbillas, etc)
L4	: SURIMI	L9	: HARINA

**CHILE , MATERIA PRIMA EN 1996
POR ESPECIE Y MES
(en toneladas)
COCIDO**

ESPECIE	ENE	FEB	MAR	ABR	MAY	JUN	JUL	AGO	SEP	OCT	NOV	DIC	TOTAL
TRUCHA ARCO IRIS	-	-	-	-	-	-	-	-	-	-	72	-	72
ALMEJA	2	1	3	2	-	-	-	-	-	1	-	-	9
CARACOL LOCATE	-	-	-	-	-	-	-	6	-	-	-	-	6
CARACOL TROPHON	-	-	-	-	-	-	-	-	-	18	-	-	18
CULENGUE	83	-	90	-	7	46	55	66	127	168	159	158	959
CHOLGA	25	1	36	2	4	-	3	11	1	1	-	6	90
CHORITO	53	-	181	127	92	148	61	47	86	117	92	142	1146
CHORO	-	-	-	2	-	-	-	3	-	-	-	-	5
HUEPO O NAVAJA DE MAR	39	-	-	-	-	-	-	-	-	-	-	55	94
LAPA	1	1	2	5	14	43	26	4	-	2	-	6	104
NAVAJUELA	4	-	-	-	-	-	-	-	-	-	-	6	10
OSTION DEL SUR	-	37	60	34	-	-	1	1	-	-	-	-	133
PULPO	-	-	6	-	2	3	-	1	-	1	1	-	14
TUMBAO	-	-	6	-	7	5	14	9	4	-	7	10	62
CAMARON NAILON	-	-	-	-	-	-	-	-	-	15	9	-	24
CENTOLLA	-	-	-	-	-	-	-	-	-	-	-	-	0
CENTOLLON	-	1	1	2	1	1	2	-	-	-	-	-	8
JAIBA PELUDA O PACHONA	1	1	-	-	-	-	-	-	-	-	2	-	4
TOTAL PESCADOS	0	0	0	0	0	0	0	0	0	0	72	0	72
TOTAL MOLUSCOS	207	40	384	172	126	245	160	148	218	308	259	383	2650
TOTAL CRUSTACEOS	1	2	1	2	1	1	2	0	0	15	11	0	36
TOTAL	208	42	385	174	127	246	162	148	218	323	342	383	2758

CHILE , MATERIA PRIMA EN 1996
POR ESPECIE Y MES
 (en toneladas)
FRESCO-ENFRIADO

ESPECIE	ENE	FEB	MAR	ABR	MAY	JUN	JUL	AGO	SEP	OCT	NOV	DIC	TOTAL
ALBACORA	-	30	34	313	440	519	402	360	105	216	154	52	2625
APANADO	-	-	-	1	-	-	-	-	-	-	-	-	1
ATUN ALETA AMARILLA	-	-	-	-	-	-	-	-	5	1	-	-	6
BACALAO DE PROFUNDIDAD	164	253	257	283	199	265	209	375	315	236	210	156	2922
CABRILLA	-	-	-	-	-	3	-	-	-	-	-	-	3
COJINOBA DEL NORTE	-	-	-	-	-	-	-	-	2	1	-	-	3
COJINOBA DEL SUR	-	-	-	-	-	-	-	-	-	-	1	1	2
CONGRIO COLORADO	1	1	-	1	-	1	1	-	-	1	3	3	12
CONGRIO DORADO	13	6	19	38	14	6	6	26	77	29	56	51	341
CONGRIO NEGRO	-	-	6	1	1	3	1	1	1	1	-	1	16
CORVINA	1	1	-	-	2	1	2	2	-	-	1	2	12
DORADO	-	-	-	1	-	-	-	-	-	-	-	1	2
JUREL	547	685	216	59	18	-	-	136	9	308	282	147	2407
LENGUADO	-	-	-	-	-	-	-	-	-	-	-	-	1
MERLUZA COMUN	95	7	106	121	74	142	154	39	129	223	189	196	1475
MERLUZA DEL SUR	1018	1032	836	469	542	562	643	461	715	1081	770	1132	9261
PEJEGALLO	26	-	13	23	18	8	4	-	8	6	10	18	134
PEJEPERRO	1	1	-	1	-	-	-	-	-	-	-	-	3
PEJERREY DE MAR	-	-	-	-	-	5	9	25	12	15	-	-	66
RAYA	3	3	4	-	3	1	2	-	-	-	-	-	16
REINETA	27	1	15	35	35	41	48	9	37	11	85	71	415
SALMON DEL ATLANTICO	3587	3698	4351	4727	5585	4505	4787	4779	5089	5899	5056	5143	57206
SALMON PLATEADO	141	596	75	22	11	1	7	-	1	7	38	188	1087
SARDINA	-	-	-	-	-	2	-	-	-	-	-	-	2
SARDINA COMUN	-	-	99	257	544	434	253	-	79	-	-	93	1759
SIERRA	-	-	1	-	-	-	-	-	-	-	-	-	1
TIBURON O MARRAJO	7	8	3	8	9	16	17	8	-	3	10	6	95
TRUCHA ARCO IRIS	751	517	385	155	75	45	58	82	95	216	289	180	2848
TURBOT	2	-	3	3	2	-	1	-	-	-	-	-	11
VIEJA O MULATA	-	-	-	1	-	-	-	-	-	-	-	-	1
ALMEJA	165	137	180	9	85	33	26	20	1	10	13	10	689
CARACOL PALO PALO	-	-	-	-	9	28	57	-	-	-	-	-	92
CARACOL PICUYO	-	-	-	-	-	-	-	-	-	-	-	1	1
CARACOL PIQUILHUE	-	-	-	-	-	1	-	-	5	-	-	-	6
CARACOL TEGULA	-	-	-	-	-	-	-	-	-	-	1	1	2
CARACOL TROPHON	-	-	1	-	-	-	14	19	7	-	3	-	44
CULENGUE	9	105	13	-	19	34	83	41	77	121	115	162	759
CHOLGA	23	39	20	26	44	5	49	82	18	-	-	-	306
CHORITO	-	115	-	-	104	49	11	19	6	10	15	9	338
HUEPO O NAVAJA DE MAR	1	2	15	15	8	2	3	1	7	22	-	1	77
LAPA	14	9	25	44	26	84	52	20	15	58	42	31	400
LOCO	-	-	-	3	-	2	-	-	-	-	-	-	5
MACHA	-	-	2	2	1	-	-	-	1	-	1	6	13
NAVAJUELA	-	-	10	6	-	55	62	45	14	13	-	-	205
OSTION DEL NORTE	11	64	59	8	35	1	-	-	-	108	131	378	795
OSTION DEL SUR	-	181	190	110	89	7	4	4	-	-	-	-	565
OSTRA CHILENA	-	-	3	2	4	4	7	8	4	6	3	1	40
OSTRA DEL PACIFICO	4	3	4	5	6	6	8	9	10	6	5	11	77
PULPO	-	-	18	5	12	11	21	10	13	20	11	-	121
TUMBAO	-	-	-	-	-	-	1	1	-	-	-	2	4
CENTOLLA	-	-	-	-	-	-	-	-	-	3	3	-	6
CENTOLLON	-	-	-	-	-	-	-	1	2	-	-	-	3
JAIBA MARMOLA	-	-	-	-	-	-	3	-	-	-	-	-	3
JAIBA MORA	-	1	1	2	-	1	-	-	-	-	-	-	5
JAIBA PELUDA O PACHONA	3	5	1	3	2	1	-	2	2	2	2	2	25
LANGOSTA DE J.FERNANDEZ	-	-	-	-	-	-	-	-	-	2	2	-	4
PICOROCO	-	-	-	-	-	1	-	-	-	1	1	1	4
ERIZO	1353	1474	2001	2680	2821	3396	3412	2355	1097	527	9	1752	22877
LOBO MARINO COMUN	-	-	-	-	-	-	-	-	-	19	74	-	93
PIURE	-	-	-	2	-	-	-	-	-	-	-	-	2
TOTAL PESCADOS	6384	6839	6423	8519	7572	6560	6604	6303	6679	8254	7154	7442	82733
TOTAL MOLUSCOS	227	655	540	235	422	300	378	277	178	374	340	613	4539
TOTAL CRUSTACEOS	3	6	2	5	2	3	3	3	4	8	8	3	50
TOTAL OTRAS ESPECIES	1363	1474	2001	2882	2821	3396	3412	2355	1097	546	83	1752	22972
TOTAL	7887	8874	8968	9441	10817	10258	10397	8838	7958	9182	7585	9810	110294

**CHILE , MATERIA PRIMA EN 1996
POR ESPECIE Y MES
(en toneladas)
CONGELADO**

ESPECIE	ENE	FEB	MAR	ABR	MAY	JUN	JUL	AGO	SEP	OCT	NOV	DIC	TOTAL
ALBACORA	2	15	21	57	128	73	2	71	13	27	14	61	484
ALFONSINO	-	-	-	1	-	-	-	-	-	-	-	-	1
ANCHOVETA	-	-	-	-	-	-	4	1	10	8	-	19	42
ANGUILA	16	15	9	4	3	3	1	1	3	8	4	4	71
ATUN ALETA AMARILLA	-	-	-	-	-	-	-	-	1	-	-	-	1
BACALAO DE PROFUNDIDAD	314	237	140	75	92	131	136	727	123	362	379	648	3364
BESUGO	10	-	4	-	5	2	16	62	112	10	17	273	511
BLANQUILLO	-	-	-	-	-	-	-	-	-	-	-	1	1
BROTULA	-	-	-	-	-	-	-	-	-	-	2	-	2
CABALLA	2	-	11	72	66	51	42	71	35	24	70	23	467
COJINOBA DEL NORTE	61	19	19	23	82	43	4	43	15	53	50	92	504
COJINOBA DEL SUR	17	56	23	31	12	28	54	15	96	66	30	9	437
CONGRIO COLORADO	1	1	2	4	18	-	1	1	-	7	5	4	44
CONGRIO DORADO	366	231	183	241	196	243	246	318	442	391	348	313	3518
CONGRIO NEGRO	39	86	35	36	23	14	20	6	7	28	122	92	508
CORVINA	6	4	4	2	13	-	16	2	-	1	5	34	87
CHANCHARRO	5	-	1	-	1	-	-	1	1	-	2	2	13
DORADO	-	-	4	2	-	-	-	-	-	-	-	-	6
JUREL	1112	825	1348	1294	921	967	167	68	91	435	131	161	7520
LENGUADO	-	-	-	-	-	1	1	-	1	-	1	1	5
MACHUELO O TRITRE	-	-	-	-	-	3	-	-	-	75	-	-	78
MERLUZA COMUN	4193	3706	4576	3948	4551	3556	4347	4142	179	4370	4689	2541	44798
MERLUZA DE COLA	4	1	1	2	-	17	23	-	-	-	11	-	59
MERLUZA DEL SUR	640	647	359	190	229	315	1060	421	798	948	502	185	6294
PEJEGALLO	16	50	20	28	65	88	115	22	16	46	82	140	688
PEJERRATA	-	-	-	-	-	-	-	-	-	-	8	-	8
PEJERREY DE MAR	1	2	2	11	12	51	33	58	18	3	49	39	279
PUYE	-	-	-	-	-	-	-	-	-	1	2	2	5
RAYA	231	166	111	256	289	240	236	172	123	191	292	269	2576
REINETA	9	12	37	153	170	63	54	74	7	165	80	68	892
ROBALO	-	-	1	-	-	-	-	-	-	-	1	1	3
SALMON DEL ATLANTICO	1123	782	1205	1212	1071	1984	2040	1825	1826	2255	2097	1356	18776
SALMON PLATEADO	18913	19590	5435	24	40	19	86	97	208	641	4379	15123	64555
SALMON REY	-	19	33	1	26	21	26	88	80	37	-	-	331
SARDINA	451	300	320	99	270	204	239	395	382	219	221	155	3255
SARDINA COMUN	309	887	174	15	-	69	39	55	318	167	98	7	2138
SIERRA	1	2	2	-	2	4	-	-	-	-	-	-	11
TIBURON O MARRAJO	1	2	-	-	-	2	2	-	-	1	8	3	19
TOLLO	-	-	-	-	1	1	-	2	3	4	2	3	16
TRUCHA ARCO IRIS	4912	4085	8186	3028	1482	803	753	1753	2495	6051	7532	8358	49438
TURBOT	-	-	-	-	-	-	-	11	-	16	-	16	43
ALMEJA	579	705	559	290	99	301	303	118	231	514	460	255	4414
CALAMAR	-	5	10	6	-	-	-	-	-	-	-	-	21
CARACOL LOCATE	-	-	-	245	182	186	152	141	81	99	165	279	1530
CARACOL PALO PALO	26	69	66	88	146	73	69	124	239	98	48	4	1050
CARACOL PICUYO	-	-	-	-	1	1	3	2	1	2	2	-	12
CARACOL PIQUILHUE	-	2	6	4	1	4	7	3	5	1	-	1	34
CARACOL RUBIO	-	1	1	-	-	-	-	-	-	-	-	-	2
CARACOL TEGULA	-	-	-	-	-	-	-	2	4	-	-	-	6
CARACOL TROPHON	-	30	34	67	60	36	58	74	81	61	22	14	537
CARACOL TRUMULCO	34	28	2	7	5	15	24	1	5	31	4	-	156
CULENGUE	26	13	40	44	-	-	34	-	19	83	73	25	357
CHOLGA	23	14	68	45	42	113	69	98	69	28	27	23	619
CHORITO	172	200	228	237	291	129	375	503	314	259	158	255	3121
CHORO	-	-	-	-	-	-	1	1	-	-	-	-	2
HUEPO O NAVAJA DE MAR	15	16	32	-	8	38	-	-	17	42	18	1	187

**CHILE , MATERIA PRIMA EN 1996
 POR ESPECIE Y MES
 (en toneladas)
 CONGELADO**

ESPECIE	ENE	FEB	MAR	ABR	MAY	JUN	JUL	AGO	SEP	OCT	NOV	DIC	TOTAL
JIBIA O CALAMAR ROJO	-	-	1	-	-	-	-	-	-	-	-	-	1
LAPA	54	25	16	20	98	70	65	10	15	34	2	35	444
LOCO	-	-	-	220	263	239	6	265	185	80	51	-	1309
MACHA	175	95	80	106	85	165	143	160	184	309	371	243	2116
NAVAJUELA	3	-	7	32	23	121	48	54	112	23	23	29	475
OSTION DEL NORTE	459	347	736	375	476	466	338	747	764	1845	1273	1064	8890
OSTION DEL SUR	-	323	188	79	128	4	-	15	-	-	-	-	737
OSTRA DEL PACIFICO	11	-	-	-	-	-	-	119	193	281	398	440	1442
PULFO	-	-	464	428	387	450	380	347	270	342	254	-	3322
TUMBAO	31	64	119	79	24	68	64	44	57	11	4	26	591
CAMARON NAILON	1122	841	1259	1046	860	782	993	957	5	1287	778	11	9941
CAMARON PENAELE	1	1	1	1	1	1	-	-	3	-	-	-	9
CENTOLLA	-	-	3	43	55	42	61	89	100	120	142	1	656
CENTOLLON	-	30	69	73	63	60	24	6	3	12	6	-	346
GAMBA	-	-	1	1	1	-	1	1	2	1	2	1	11
JAIBA NO CLASIFICADA	-	2	2	-	-	-	1	-	2	-	-	-	8
JAIBA LIMON	-	-	3	6	1	1	1	2	4	-	-	-	18
JAIBA MARMOLA	111	181	175	130	181	168	138	145	143	227	183	130	1912
JAIBA MORA	3	5	4	4	2	10	17	2	-	3	-	9	59
JAIBA PANCHOTE	-	-	-	-	-	-	2	-	-	-	-	-	2
JAIBA PATUDA	-	-	-	25	39	30	36	11	23	3	-	26	193
JAIBA PELUDA O PACHONA	1	3	12	3	13	3	5	7	11	7	-	5	70
JAIBA REINA	2	-	-	24	26	11	1	-	6	-	1	-	71
LANGOSTA DE J.FERNANDEZ	-	-	-	-	-	-	-	-	-	-	-	-	4
LANGOSTINO AMARILLO	1	5	16	657	756	939	638	611	1156	349	785	339	6252
LANGOSTINO COLORADO	-	-	-	314	729	913	982	1267	2156	1047	100	-	7508
PICOROCO	-	-	33	2	17	16	1	-	3	2	8	34	116
ERIZO	961	1429	2292	2824	2607	4480	5086	3249	1934	1410	-	725	26997
PEPINO DE MAR	-	11	28	-	-	-	-	-	-	-	-	-	39
PIURE	1	1	2	2	2	2	-	1	2	3	16	47	79
TOTAL PESCADOS	32755	31740	22266	10809	9768	8996	9763	10502	7403	16610	21233	30003	211848
TOTAL MOLUSCOS	1608	1937	2657	2372	2319	2479	2139	2828	2846	4143	3353	2694	31375
TOTAL CRUSTACEOS	1241	1068	1578	2329	2744	2976	2901	3098	3617	3058	2005	568	27183
TOTAL OTRAS ESPECIES	962	1441	2322	2826	2609	4482	5086	3250	1936	1413	16	772	27115
TOTAL	38588	38188	28823	18336	17440	18933	19889	19678	15802	25224	28807	34037	297521

**CHILE , MATERIA PRIMA EN 1996
POR ESPECIE Y MES
(en toneladas)
SURIMI**

ESPECIE	ENE	FEB	MAR	ABR	MAY	JUN	JUL	AGO	SEP	OCT	NOV	DIC	TOTAL
JUREL	1479	1787	2311	2712	3577	3176	2134	1929	91	46	-	565	19807
MERLUZA COMUN	254	348	221	382	474	639	723	637	-	348	347	276	4649
MERLUZA DE COLA	-	-	-	-	-	-	-	-	160	228	221	289	898
SARDINA COMUN	-	-	-	-	-	-	-	-	-	56	-	-	56
TOTAL PESCADOS	1733	2135	2532	3094	4051	3815	2857	2566	251	678	568	1130	25410
TOTAL	1733	2135	2532	3094	4051	3815	2857	2566	251	678	568	1130	25410

**CHILE , MATERIA PRIMA EN 1996
POR ESPECIE Y MES
(en toneladas)
SALADO-SECO**

ESPECIE	ENE	FEB	MAR	ABR	MAY	JUN	JUL	AGO	SEP	OCT	NOV	DIC	TOTAL
CAROLA	9	14	15	3	-	-	-	-	-	-	-	-	41
CHICOREA DE MAR	18	-	-	-	-	-	-	-	-	-	-	-	18
ANCHOVETA	-	-	-	-	13	1031	-	-	-	-	-	-	1044
TRUCHA ARCO IRIS	-	-	-	361	-	-	-	-	-	-	-	-	361
ERIZO	-	-	-	-	-	-	2	-	-	-	-	-	2
PEPINO DE MAR	-	-	-	10	-	-	-	-	-	-	-	-	10
TOTAL ALGAS	27	14	15	3	0	0	0	0	0	0	0	0	59
TOTAL PESCADOS	0	0	0	361	13	1031	0	0	0	0	0	0	1405
TOTAL OTRAS ESPECIES	0	0	0	10	0	0	2	0	0	0	0	0	12
TOTAL	27	14	15	374	13	1031	2	0	0	0	0	0	1476

**CHILE , MATERIA PRIMA EN 1996
 POR ESPECIE Y MES
 (en toneladas)
 SALADO HUMEDO**

ESPECIE	ENE	FEB	MAR	ABR	MAY	JUN	JUL	AGO	SEP	OCT	NOV	DIC	TOTAL
ANCHOVETA	400	720	919	657	728	370	577	438	452	876	441	532	7110
JUREL	-	-	-	16	-	-	-	1	-	-	-	-	17
MERLUZA COMUN	-	-	1	-	-	-	-	16	-	-	-	-	17
SALMON PLATEADO	-	291	-	-	-	-	-	-	-	-	-	-	291
TRUCHA ARCO IRIS	-	41	-	-	-	-	-	-	-	-	-	-	41
ERIZO	-	-	-	-	1	-	-	-	-	-	-	-	1
TOTAL PESCADOS	400	1052	920	673	728	370	577	455	452	876	441	532	7476
TOTAL OTRAS ESPECIES	0	0	0	0	1	0	0	0	0	0	0	0	1
TOTAL	400	1052	920	673	729	370	577	455	452	876	441	532	7477

**CHILE , MATERIA PRIMA EN 1996
 POR ESPECIE Y MES
 (en toneladas)
 AHUMADO**

ESPECIE	ENE	FEB	MAR	ABR	MAY	JUN	JUL	AGO	SEP	OCT	NOV	DIC	TOTAL
ALBACORA	2	-	-	-	-	-	-	-	-	-	-	-	2
BACALAO DE J.FERNANDEZ	2	2	2	2	2	2	1	2	2	2	2	2	23
COJINOBA DEL NORTE	-	-	-	1	-	-	-	-	-	-	-	-	1
JUREL	-	-	-	-	-	-	3	2	-	-	-	2	7
REINETA	-	-	-	-	-	-	-	-	-	1	-	-	1
SALMON DEL ATLANTICO	107	75	45	6	45	64	134	49	81	155	101	134	996
SIERRA	-	-	-	-	-	-	-	-	1	-	-	-	1
TRUCHA ARCO IRIS	4	24	4	9	30	11	10	69	57	51	82	22	373
TOTAL PESCADOS	115	101	51	18	77	77	148	122	141	209	185	160	1404
TOTAL	115	101	51	16	77	77	148	122	141	209	185	160	1404

**CHILE , MATERIA PRIMA EN 1996
POR ESPECIE Y MES
(en toneladas)
CONSERVA**

ESPECIE	ENE	FEB	MAR	ABR	MAY	JUN	JUL	AGO	SEP	OCT	NOV	DIC	TOTAL
ANCHOVETA	33	36	40	37	57	34	75	65	25	45	38	45	530
ATUN ALETA AMARILLA	-	-	-	-	-	-	-	-	1	1	-	-	2
CABALLA	153	68	35	40	103	79	184	59	39	10	24	46	840
JUREL	27067	27139	31899	34012	23289	31219	18163	17417	4460	1039	434	9798	225936
MACHUELO O TRITRE	346	155	79	533	432	25	-	246	254	1095	56	25	3246
MERLUZA DEL SUR	-	-	-	-	-	107	-	-	-	-	-	-	107
PEJERREY DE MAR	1	-	-	-	-	-	-	-	-	-	-	-	1
REINETA	-	-	-	-	-	-	-	1	-	1	4	-	6
SALMON DEL ATLANTICO	-	4	12	37	20	4	29	18	0	25	42	22	213
SALMON PLATEADO	10	35	18	-	1	38	35	65	35	18	19	7	281
SARDINA	257	883	1421	373	175	284	717	189	44	313	603	574	5833
SARDINA COMUN	32	-	-	-	-	10	11	-	4	5	-	-	62
TRUCHA ARCO IRIS	3	19	3	27	5	12	17	21	13	5	7	2	134
ALMEJA	696	775	722	394	317	544	919	950	1194	1445	1055	653	9664
CARACOL PALO PALO	1	-	1	39	21	5	9	5	2	-	6	-	89
CARACOL PICUJO	-	-	-	6	5	-	-	2	-	1	-	5	19
CARACOL PIQUILHUE	-	-	-	-	-	-	2	-	50	68	13	-	133
CARACOL REAL	10	-	-	-	-	-	-	-	-	-	-	5	15
CARACOL RUBIO	20	-	-	-	-	13	12	-	-	9	8	12	74
CARACOL TEGULA	11	4	-	-	-	-	2	4	10	3	-	-	34
CARACOL TROPHON	-	4	-	-	1	-	39	3	-	-	-	-	47
CARACOL TRUMULCO	-	1	-	5	-	-	-	-	-	-	-	-	6
CULENGUE	453	374	290	125	94	181	424	520	709	1146	1108	1102	6526
CHITON O APRETADOR	-	-	-	-	-	4	-	3	-	1	-	2	10
CHOCHA	-	-	1	-	-	-	1	2	-	-	-	1	5
CHOLGA	571	443	295	271	451	455	465	486	368	287	284	174	4550
CHORITO	378	538	665	535	537	404	495	450	432	782	448	416	6080
HUEPO O NAVAJA DE MAR	798	607	424	319	177	264	265	250	497	685	634	792	5712
LAPA	38	26	36	91	53	160	118	47	81	120	145	167	1082
LOCO	-	-	11	485	335	172	9	62	7	15	7	-	1103
MACHA	55	44	132	169	260	291	191	117	47	136	272	304	2018
NAVAJUELA	126	112	119	122	278	304	488	470	301	300	261	149	3030
OSTION DEL NORTE	-	-	-	-	1	-	-	-	-	-	-	-	1
PULPO	-	-	4	3	1	-	2	1	-	1	-	-	12
TAQUILLA	-	7	6	-	28	3	1	42	130	138	399	230	984
TUMBAO	84	216	134	82	177	254	468	362	409	493	228	277	3184
CAMARON NAILON	-	4	1	1	1	2	-	-	-	-	2	-	11
CENTOLLA	2	-	4	26	16	17	139	190	187	190	234	1	1006
CENTOLLON	-	59	128	193	122	73	70	62	88	50	41	-	886
JAIBA NO CLASIFICADA	-	1	2	-	-	-	-	-	-	-	-	-	3
JAIBA MARMOLA	11	2	10	22	36	37	64	39	34	10	21	-	286
JAIBA MORA	13	-	2	-	2	5	-	1	-	-	-	-	23
JAIBA PELUDA O PACHONA	27	11	3	2	4	10	1	14	2	-	-	3	77
LANGOSTINO AMARILLO	-	-	-	4	1	-	-	1	3	2	1	-	12
PICOROCO	-	1	-	-	-	10	-	-	-	-	-	8	19
ERIZO	4	2	23	53	28	25	56	50	30	4	-	5	280
PEPINO DE MAR	-	-	-	-	-	-	-	-	-	1	-	-	1
PIURE	1	7	1	13	-	6	8	-	2	5	21	23	87
TOTAL PESCADOS	27902	28339	33507	35059	24082	31812	19231	18081	4875	2557	1227	10519	237191
TOTAL MOLUSCOS	3241	3151	2840	2646	2736	3054	3910	3776	4237	5630	4868	4289	44378
TOTAL CRUSTACEOS	53	78	150	248	182	154	274	307	314	252	299	12	2323
TOTAL OTRAS ESPECIES	5	9	24	66	28	31	64	50	32	10	21	28	368
TOTAL	31201	31577	36521	38019	27028	35051	23479	22214	9458	8449	6415	14848	284260

**CHILE , MATERIA PRIMA EN 1996
 POR ESPECIE Y MES
 (en toneladas)
 HARINA**

ESPECIE	ENE	FEB	MAR	ABR	MAY	JUN	JUL	AGO	SEP	OCT	NOV	DIC	TOTAL
ANCHOVETA	255062	193960	179402	85605	97390	114997	118715	36481	71482	106500	64344	48810	1372748
BACALADILLO O MOTE	99	3	-	-	16	-	-	-	-	-	-	-	3410
CABALLA	2559	10506	1448	57478	17635	6985	2966	8447	7479	77	14287	13123	142990
JUREL	353449	365425	474464	626755	524137	398823	313277	299734	46748	32221	17411	148911	3601355
MERLUZA COMUN	-	-	-	-	-	-	-	-	-	6133	-	-	6133
MERLUZA DE COLA	45944	38596	5071	83	58	-	20	-	17969	65346	96733	84537	354357
SARDINA	10339	10610	22269	9197	2550	1412	1884	4199	4550	813	691	339	68853
SARDINA COMUN	85380	76154	69376	26324	9226	11550	17699	9502	29526	35435	12421	46303	428896
TOTAL PESCADOS	752832	695254	752030	805442	651012	533767	454561	358363	177754	246525	205887	345315	5978742
TOTAL	752832	695254	752030	805442	651012	533767	454561	358363	177754	246525	205887	345315	5978742

**CHILE , MATERIA PRIMA EN 1996
 POR ESPECIE Y MES
 (en toneladas)
 AGAR-AGAR**

ESPECIE	ENE	FEB	MAR	ABR	MAY	JUN	JUL	AGO	SEP	OCT	NOV	DIC	TOTAL
PELILLO	7321	7516	7826	8224	7533	8295	8382	8534	7110	8317	7611	8053	94722
TOTAL ALGAS	7321	7516	7826	8224	7533	8295	8382	8534	7110	8317	7611	8053	94722
TOTAL	7321	7516	7826	8224	7533	8295	8382	8534	7110	8317	7611	8053	94722

**CHILE , MATERIA PRIMA EN 1996
 POR ESPECIE Y MES
 (en toneladas)
 ALGA SECA**

ESPECIE	ENE	FEB	MAR	ABR	MAY	JUN	JUL	AGO	SEP	OCT	NOV	DIC	TOTAL
CAROLA	-	-	-	-	-	-	-	-	-	-	3	5	8
COCHAYUYO	-	-	-	84	-	506	-	-	-	-	-	-	590
CHASCA	82	87	35	35	14	15	8	10	13	66	46	124	535
CHASCON	13992	5018	13202	9121	7997	10661	6492	8192	9498	12288	11644	15053	123158
CHICOREA DE MAR	696	712	800	535	245	67	19	-	141	126	610	376	4327
HUIRO	1765	606	2015	2154	1688	1551	792	795	1222	1149	1145	1364	16246
LUGA-LUGA	1112	1777	627	673	272	227	66	39	204	666	552	1208	7423
PELILLO	720	374	664	1246	145	141	205	95	91	112	196	527	4516
ALGA NO CLASIFICADA	-	-	-	-	-	-	-	-	-	-	-	3	3
TOTAL ALGAS	18367	8574	17343	13848	10361	13168	7582	9131	11169	14407	14196	18660	156806
TOTAL	18367	8574	17343	13848	10361	13168	7582	9131	11169	14407	14196	18660	156806

**CHILE , MATERIA PRIMA EN 1996
 POR ESPECIE Y MES
 (en toneladas)
 DESHIDRATADO**

ESPECIE	ENE	FEB	MAR	ABR	MAY	JUN	JUL	AGO	SEP	OCT	NOV	DIC	TOTAL
PEPINO DE MAR	52	-	-	-	-	1	-	3	6	-	-	-	62
TOTAL OTRAS ESPECIES	52	0	0	0	0	1	0	3	6	0	0	0	62
TOTAL	52	0	0	0	0	1	0	3	6	0	0	0	62

**CHILE , MATERIA PRIMA EN 1996
POR ESPECIE Y MES
(en toneladas)
ALGINATO**

ESPECIE	ENE	FEB	MAR	ABR	MAY	JUN	JUL	AGO	SEP	OCT	NOV	DIC	TOTAL
CHASCON	76	59	16	1692	23	1052	57	95	61	62	61	55	3309
HUIRO	-	-	-	-	-	56	-	-	-	-	-	-	56
TOTAL ALGAS	76	59	16	1692	23	1108	57	95	61	62	61	55	3365
TOTAL	76	59	16	1692	23	1108	57	95	61	62	61	55	3365

**CHILE , MATERIA PRIMA EN 1996
POR ESPECIE Y MES
(en toneladas)
CARRAGENINA**

ESPECIE	ENE	FEB	MAR	ABR	MAY	JUN	JUL	AGO	SEP	OCT	NOV	DIC	TOTAL
COTTONI	28	20	-	18	17	20	35	-	-	10	51	25	224
CHICOREA DE MAR	0	82	41	32	35	40	43	34	25	18	1	28	379
LUGA-LUGA	1265	758	165	221	868	458	502	1270	65	425	426	1436	7859
TOTAL ALGAS	1293	860	206	271	920	518	580	1304	90	453	478	1489	8462
TOTAL	1293	860	206	271	920	518	580	1304	90	453	478	1489	8462

**CHILE , MATERIA PRIMA EN 1996
POR ESPECIE Y MES
(en toneladas)
COLAGAR**

ESPECIE	ENE	FEB	MAR	ABR	MAY	JUN	JUL	AGO	SEP	OCT	NOV	DIC	TOTAL
PELILLO	2068	2598	784	-	937	830	803	1157	977	608	862	983	12607
TOTAL ALGAS	2068	2598	784	-	937	830	803	1157	977	608	862	983	12607
TOTAL	2068	2598	784	0	937	830	803	1157	977	608	862	983	12607

**CHILE , PRODUCCION EN 1996
 POR ESPECIE Y REGION
 (en toneladas)
 COCIDO**

ESPECIE	I	II	III	IV	V	VI	VII	VIII	IX	X	XI	XII	RM	TOTAL
TRUCHA ARCO IRIS	-	-	-	-	-	-	-	-	-	56	-	-	-	56
CARACOL LOCATE	-	5	-	-	-	-	-	-	-	-	-	-	-	5
CARACOL TROPHON	-	-	-	-	-	-	-	-	-	-	-	3	-	3
CHOLGA	-	2	-	-	-	-	-	-	-	7	-	-	-	9
CHORITO	-	-	-	-	-	-	-	-	-	144	-	-	-	144
CULENGUE	-	-	-	-	-	-	-	-	-	89	-	-	-	89
HUEPO O NAVAJA DE MAR	-	-	-	-	-	-	-	30	-	-	-	-	-	30
LAPA	-	27	2	-	-	-	-	-	-	-	-	-	-	29
NAVAJUELA	-	-	-	-	-	-	-	2	-	-	-	-	-	2
OSTION DEL SUR	-	-	-	-	-	-	-	-	-	-	-	27	-	27
PULPO	-	5	-	-	-	-	-	-	-	8	-	-	-	13
TUMBAO	-	-	-	-	-	-	-	-	-	9	-	-	-	9
CAMARON NAILON	-	-	-	-	-	-	-	6	-	-	-	-	-	6
TOTAL PESCADOS	0	0	0	0	0	0	0	0	0	56	0	0	0	56
TOTAL MOLUSCOS	0	39	2	0	0	0	0	32	0	257	0	30	0	360
TOTAL CRUSTACEOS	0	0	0	0	0	0	0	6	0	0	0	0	0	6
TOTAL	0	39	2	0	0	0	0	38	0	313	0	30	0	422

**CHILE , PRODUCCION EN 1996
 POR ESPECIE Y MES
 (en toneladas)
 COCIDO**

ESPECIE	ENE	FEB	MAR	ABR	MAY	JUN	JUL	AGO	SEP	OCT	NOV	DIC	TOTAL
TRUCHA ARCO IRIS	-	-	-	-	-	-	-	-	-	-	56	-	56
CARACOL LOCATE	-	-	-	-	-	-	-	5	-	-	-	-	5
CARACOL TROPHON	-	-	-	-	-	-	-	-	-	3	-	-	3
CULENGUE	22	-	13	-	-	6	-	8	14	13	13	-	89
CHOLGA	3	-	5	-	-	-	-	1	-	-	-	-	9
CHORITO	2	-	6	25	6	25	8	10	16	15	16	15	144
HUEPO O NAVAJA DE MAR	12	-	-	-	-	-	-	-	-	-	-	18	30
LAPA	-	-	-	2	5	10	9	1	-	-	-	2	29
NAVAJUELA	-	-	-	-	-	-	-	-	-	-	-	2	2
OSTION DEL SUR	-	9	12	6	-	-	-	-	-	-	-	-	27
PULPO	-	-	5	-	2	3	-	1	-	1	1	-	13
TUMBAO	-	-	1	-	1	1	2	1	1	-	1	1	9
CAMARON NAILON	-	-	-	-	-	-	-	-	-	3	3	-	6
TOTAL PESCADOS	0	0	0	0	0	0	0	0	0	0	56	0	56
TOTAL MOLUSCOS	39	9	42	33	14	45	19	27	31	32	31	38	360
TOTAL CRUSTACEOS	0	0	0	0	0	0	0	0	0	3	3	0	6
TOTAL	39	9	42	33	14	45	19	27	31	35	90	38	422

**CHILE , PRODUCCION EN 1996
POR ESPECIE Y REGION
(en toneladas)
FRESCO-ENFRIADO**

ESPECIE	I	II	III	IV	V	VI	VII	VIII	IX	X	XI	XII	RM	TOTAL
ALBACORA	-	-	-	173	299	-	-	64	-	6	-	-	894	1436
APAÑADO	-	1	-	-	-	-	-	-	-	-	-	-	-	1
ATUN ALETA AMARILLA	-	-	-	6	-	-	-	-	-	-	-	-	-	6
BACALAO DE PROFUNDIDAD	69	8	-	86	95	-	-	320	-	202	-	22	761	1563
CABRILLA	-	-	-	3	-	-	-	-	-	-	-	-	-	3
COJINOBA DEL NORTE	-	-	-	-	-	-	-	1	-	-	2	-	-	3
CONGRIO COLORADO	-	8	-	-	-	-	-	2	-	-	-	-	-	10
CONGRIO DORADO	-	-	-	-	-	-	-	17	-	50	111	-	9	187
CONGRIO NEGRO	-	-	-	-	1	-	-	-	-	-	-	-	4	5
CORVINA	-	-	-	-	-	-	-	2	-	1	-	-	4	7
DORADO	-	2	-	-	-	-	-	-	-	-	-	-	-	2
JUREL	-	1	-	1	-	-	-	90	-	8352	-	-	-	8444
LENGUADO	-	-	-	-	-	-	-	-	-	-	-	-	1	1
MERLUZA COMUN	-	-	-	-	227	-	-	66	-	2	-	-	513	808
MERLUZA DEL SUR	-	-	-	-	-	-	-	-	-	3625	3032	388	-	7045
PEJEGALLO	-	-	-	-	-	-	-	3	-	23	-	-	48	74
PEJEPERRO	-	3	-	-	-	-	-	-	-	-	-	-	-	3
PEJERREY DE MAR	-	-	-	-	-	-	-	3	-	40	-	-	-	43
HAYA	-	-	-	-	-	-	-	-	-	16	-	-	-	16
REINETA	-	-	-	-	61	-	-	-	-	-	-	-	139	200
SALMON DEL ATLANTICO	-	-	-	-	2	-	-	1405	-	41409	638	25	-	43479
SALMON PLATEADO	-	-	-	-	-	-	-	7	-	770	2	-	-	779
SARDINA	-	-	-	-	1	-	-	-	-	-	-	-	-	1
SARDINA COMUN	-	-	-	-	-	-	-	-	-	8511	-	-	-	8511
SIERRA	-	-	-	-	-	-	-	-	-	1	-	-	-	1
TIBURON O MARRAJO	-	2	-	31	15	-	-	-	-	-	-	-	42	90
TRUCHA ARCO IRIS	-	-	-	-	-	-	-	113	-	1826	-	-	222	2161
TURBOT	-	-	-	-	-	-	-	-	-	-	-	-	10	10
VIEJA O MULATA	-	1	-	-	-	-	-	-	-	-	-	-	-	1
ALMEJA	-	-	-	-	-	-	-	9	-	67	-	1	2	79
CARACOL PALO PALO	-	-	-	-	-	-	-	-	-	-	12	-	-	12
CARACOL PIQUILHUE	-	-	-	-	-	-	-	-	-	-	-	2	-	2
CARACOL TROPHON	-	-	-	-	-	-	-	-	-	-	-	4	-	4
CHOLGA	-	-	-	-	-	-	-	-	-	8	-	4	-	12
CHORITO	-	-	-	-	-	-	-	-	-	61	-	-	2	63
CULENGUE	-	-	-	-	-	-	-	5	-	159	-	-	-	164
HUEPO O NAVAJA DE MAR	-	-	-	-	-	-	-	11	-	-	-	-	-	11
LAPA	-	4	47	79	-	-	-	-	-	-	-	-	-	130
LOCO	-	-	-	-	-	-	-	-	-	1	-	-	-	1
MACHA	-	-	-	1	-	-	-	1	-	5	-	-	-	7
NAVAJUELA	-	-	-	-	-	-	-	33	-	2	-	-	-	35
OSTION DEL NORTE	-	-	62	57	-	-	-	-	-	-	-	-	-	119
OSTION DEL SUR	-	-	-	-	-	-	-	-	-	-	-	89	-	89
OSTRA CHILENA	-	-	-	-	-	-	-	-	-	39	-	-	-	39
OSTRA DEL PACIFICO	-	-	-	2	-	-	-	-	-	74	-	-	-	76
PULPO	-	41	14	-	-	-	-	-	-	53	-	-	-	108
DESECHO DE MOLUSCO	-	2	-	-	-	-	-	-	-	1	-	-	-	3
GENTOLLA	-	-	-	-	-	-	-	-	-	-	-	2	-	2
JAIBA MARMOLA	-	-	-	-	-	-	-	-	-	-	1	-	-	1
JAIBA PELUDA O PACHONA	-	-	1	-	-	-	-	-	-	-	-	-	-	1
LANGOSTA DE J FERNANDEZ	-	-	-	-	4	-	-	-	-	-	-	-	-	4
ERIZO	27	2	26	-	-	-	-	1	-	373	79	714	45	1267
LOBO MARINO COMUN	4	-	-	-	-	-	-	-	-	-	-	-	-	4
PIURE	-	-	-	-	-	-	-	2	-	-	-	-	-	2
TOTAL PESCADOS	69	26	0	300	701	0	0	2093	0	64834	3785	435	2647	74890
TOTAL MOLUSCOS	0	47	123	139	0	0	0	59	0	470	12	100	4	954
TOTAL CRUSTACEOS	0	0	1	0	4	0	0	0	0	0	1	2	0	8
TOTAL OTRAS ESPECIES	31	2	26	0	0	0	0	3	0	373	79	714	45	1273
TOTAL	100	75	150	439	705	0	0	2155	0	65677	3877	1251	2696	77125

**CHILE , PRODUCCION EN 1996
 POR ESPECIE Y MES
 (en toneladas)
 FRESCO-ENFRIADO**

ESPECIE	ENE	FEB	MAR	ABR	MAY	JUN	JUL	AGO	SEP	OCT	NOV	DIC	TOTAL
ALBACORA	-	15	30	177	260	274	213	184	55	115	84	29	1436
APAÑADO	-	-	-	1	-	-	-	-	-	-	-	-	1
ATUN ALETA AMARILLA	-	-	-	-	-	-	-	-	5	1	-	-	6
BACALAO DE PROFUNDIDAD	102	141	192	133	112	115	87	186	155	132	117	91	1563
CABRILLA	-	-	-	-	-	3	-	-	-	-	-	-	3
COJINOBA DEL NORTE	-	-	-	-	-	-	-	-	2	1	-	-	3
CONGRIO COLORADO	1	1	-	1	-	1	1	-	-	1	2	2	10
CONGRIO DORADO	7	3	8	22	6	3	4	17	29	19	36	33	187
CONGRIO NEGRO	-	-	2	-	-	2	-	1	-	-	-	-	5
CORVINA	-	1	-	-	2	1	1	1	-	-	-	1	7
DORADO	-	-	-	1	-	-	-	-	-	-	-	1	2
JUREL	2479	2017	699	50	15	-	-	479	8	1022	1181	494	8444
LENGUADO	-	-	-	-	-	-	-	-	-	-	-	1	1
MERLUZA COMUN	42	4	59	75	51	75	73	25	62	113	104	125	808
MERLUZA DEL SUR	798	809	666	350	414	385	466	357	529	792	581	898	7045
PEJEGALLO	11	-	6	18	11	6	2	-	3	2	5	10	74
PEJEPERRO	1	1	-	1	-	-	-	-	-	-	-	-	3
PEJERREY DE MAR	-	-	-	-	-	3	6	16	8	10	-	-	43
RAYA	3	3	4	-	3	1	2	-	-	-	-	-	16
REINETA	21	-	6	15	14	12	14	5	13	6	49	45	200
SALMON DEL ATLANTICO	2723	2756	3259	3575	4249	3505	3661	3652	3914	4483	3827	3875	43479
SALMON PLATEADO	107	437	45	16	8	-	5	-	1	5	11	144	779
SARDINA	-	-	-	-	-	1	-	-	-	-	-	-	1
SARDINA COMUN	-	-	453	842	1146	1254	1447	964	1498	590	-	317	8511
SIERRA	-	-	1	-	-	-	-	-	-	-	-	-	1
TIBURON O MARRAJO	7	7	3	7	8	16	16	8	-	3	9	6	90
TRUCHA ARCO IRIS	582	392	268	118	54	28	46	66	70	177	221	139	2161
TURBOT	2	-	3	2	2	-	1	-	-	-	-	-	10
VIEJA O MULATA	-	-	-	1	-	-	-	-	-	-	-	-	1
ALMEJA	19	14	19	9	-	4	6	2	-	1	4	1	79
CARACOL PALO PALO	-	-	-	-	1	2	9	-	-	-	-	-	12
CARACOL PIQUILHUE	-	-	-	-	-	-	-	-	2	-	-	-	2
CARACOL TROPHON	-	-	-	-	-	-	3	-	1	-	-	-	4
CULENGUE	1	15	1	-	2	4	8	4	8	3	115	3	164
CHOLGA	-	5	-	-	-	1	2	4	-	-	-	-	12
CHORITO	-	14	-	-	17	3	3	17	1	3	3	2	63
DESECHO DE MOLUSCO	-	-	-	2	-	-	-	-	-	-	1	-	3
HUEPO O NAVAJA DE MAR	-	-	2	2	3	-	-	-	1	3	-	-	11
LAPA	5	4	9	13	8	18	19	8	6	14	15	11	130
LOCO	-	-	-	1	-	-	-	-	-	-	-	-	1
MACHA	-	-	-	6	-	-	-	-	-	-	-	1	7
NAVAJUELA	-	-	2	1	-	9	11	8	2	2	-	-	35
OSTION DEL NORTE	1	12	8	2	6	-	-	-	-	22	19	49	119
OSTION DEL SUR	-	26	33	22	5	1	1	1	-	-	-	-	89
OSTRA CHILENA	-	-	3	2	4	4	6	6	4	6	3	1	39
OSTRA DEL PACIFICO	4	3	4	5	6	6	8	9	9	6	5	11	76
PULPO	-	-	15	4	11	10	18	10	11	19	10	-	108
CENTOLLA	-	-	-	-	-	-	-	-	-	1	1	-	2
JAIBA MARMOLA	-	-	-	-	-	-	1	-	-	-	-	-	1
JAIBA PELUDA O PACHONA	-	1	-	-	-	-	-	-	-	-	-	-	1
LANGOSTA DE J.FERNANDEZ	-	-	-	-	-	-	-	-	-	2	2	-	4
ERIZO	74	50	94	164	159	190	211	130	72	32	1	90	1267
LOBO MARINO COMUN	-	-	-	-	-	-	-	-	-	4	-	-	4
PIURE	-	-	-	2	-	-	-	-	-	-	-	-	2
TOTAL PESCADOS	6886	6587	5704	5405	6355	5685	6045	5961	6352	7472	6227	6211	74890
TOTAL MOLUSCOS	30	93	96	69	63	62	94	69	45	79	175	79	954
TOTAL CRUSTACEOS	0	1	0	0	0	0	1	0	0	3	3	0	8
TOTAL OTRAS ESPECIES	74	50	94	166	159	190	211	130	72	36	1	90	1273
TOTAL	6990	6731	5894	5640	6577	5937	6351	6160	6469	7590	6406	6380	77125

**CHILE, PRODUCCION EN 1996
POR ESPECIE Y REGION
(en toneladas)
CONGELADO**

ESPECIE	I	II	III	IV	V	VI	VII	VIII	IX	X	XI	XII	RM	TOTAL
ALBACORA	-	-	-	7	29	-	-	38	-	38	-	-	183	295
ALFONSINO	-	-	-	-	-	-	-	-	-	-	1	-	-	1
ANCHOVETA	-	-	18	23	-	-	-	-	-	-	-	-	-	41
ANGUILA	-	-	-	26	10	-	-	-	-	-	-	-	-	36
ATUN ALETA AMARILLA	-	-	-	1	-	-	-	-	-	-	-	-	-	1
BACALAO DE PROFUNDIDAD	136	155	-	6	38	-	-	1189	-	5955	15	2873	163	10530
BESUGO	-	-	-	-	-	-	-	129	-	-	-	-	-	129
BROTULA	-	-	-	-	-	-	-	-	-	-	1	1	-	2
CABALLA	113	249	22	61	-	-	-	-	-	-	-	-	-	445
CHANCHARRO	-	-	-	-	-	-	-	-	-	-	9	-	-	9
COJINOBA DEL NORTE	-	-	-	-	-	-	-	-	-	-	365	14	-	379
COJINOBA DEL SUR	-	-	-	-	-	-	-	-	-	-	357	20	-	377
CONGRIO COLORADO	-	-	-	-	-	-	-	9	-	3	-	-	-	11
CONGRIO DORADO	-	-	-	-	7	-	-	147	-	297	1439	66	28	1984
CONGRIO NEGRO	-	-	-	1	18	-	-	124	-	5	-	-	2	150
CORVINA	-	-	-	-	2	-	-	13	-	24	-	-	-	39
DORADO	-	-	-	-	4	-	-	1	-	-	-	-	-	5
JUREL	1	221	7	27	-	-	-	3803	-	768	-	-	1	4828
LENGUADO	-	-	-	-	-	-	-	1	-	-	-	-	-	1
MACHUELO O TRITRE	-	-	-	14	-	-	-	21	-	-	-	-	-	35
MERLUZA COMUN	-	-	-	7	1294	-	-	17891	-	8	152	-	108	19460
MERLUZA DE COLA	-	-	-	-	-	-	-	3	-	-	19	1	-	23
MERLUZA DEL SUR	-	-	-	-	-	-	-	-	-	484	3478	309	2	4273
PEJEGALLO	-	-	-	-	1	-	-	86	-	95	-	-	23	205
PEJERRATA	-	-	-	-	-	-	-	-	-	8	-	-	-	8
PEJERREY DE MAR	1	-	-	-	-	-	-	191	-	57	-	-	-	249
PUYE	-	-	-	-	-	-	-	-	-	5	-	-	-	5
RAYA	-	-	-	-	-	-	-	55	-	1691	514	193	-	2453
REINETA	-	-	-	37	275	-	-	117	-	-	-	-	47	476
ROBALO	-	-	-	-	-	-	-	-	-	3	-	-	-	3
SALMON DEL ATLANTICO	-	-	-	8	-	-	-	1291	-	11855	262	56	28	13500
SALMON PLATEADO	-	-	-	-	-	-	-	1417	-	36037	10293	1247	-	48994
SALMON REY	-	-	-	-	-	-	-	-	-	239	-	-	-	239
SARDINA	720	2175	78	9	28	-	-	-	-	-	-	-	-	3010
SARDINA COMUN	-	-	-	-	2	-	-	1719	-	156	1	-	-	1878
SIERRA	-	-	-	-	-	-	-	6	-	-	-	-	-	6
TIBURON O MARRAJO	-	-	-	17	2	-	-	-	-	-	-	-	16	35
TOLLO	-	-	-	-	-	-	-	-	-	5	-	-	-	5
TRUCHA ARCO IRIS	-	-	-	-	27	-	-	1358	-	31538	2236	296	798	36253
TURBOT	-	-	-	-	43	-	-	-	-	-	-	-	-	43
DESECHO DE PESCADO	-	-	-	-	-	-	-	70	-	31	-	7	-	108
ALMEJA	-	1	-	4	4	-	-	-	-	401	-	-	14	424
CALAMAR	-	-	-	-	-	-	-	11	-	-	56	51	19	137
CARACOL LOCATE	108	58	2	-	-	-	-	-	-	-	-	-	-	168
CARACOL PALO PALO	-	-	-	-	-	-	-	-	-	6	194	-	-	200
CARACOL PIQUILHUE	-	-	-	-	-	-	-	-	-	-	-	7	-	7
CARACOL RUBIO	-	-	-	-	-	-	-	1	-	-	-	-	-	1
CARACOL TEGULA	-	-	-	5	-	-	-	-	-	-	-	-	-	5
CARACOL TROPHON	-	-	-	-	-	-	-	-	-	-	-	81	-	81
CARACOL TRUMULCO	-	-	-	-	-	-	-	20	-	-	-	-	-	20
CHOLGA	5	-	-	-	-	-	-	-	-	50	-	3	3	61
CHORITO	-	-	-	9	20	-	-	11	-	555	-	7	14	616
CULENGUE	-	-	-	-	-	-	-	-	-	23	33	-	-	56
HUEPO O NAVAJA DE MAR	-	-	-	-	-	-	-	113	-	38	-	-	-	151
JIBIA O CALAMAR ROJO	-	-	-	-	-	-	-	-	-	1	-	-	-	1
LAPA	13	110	6	8	15	-	-	1	-	2	-	-	-	155

**CHILE , PRODUCCION EN 1996
 POR ESPECIE Y REGION
 (en toneladas)
 CONGELADO**

ESPECIE	I	II	III	IV	V	VI	VII	VIII	IX	X	XI	XII	RM	TOTAL
LOCO	-	16	2	124	14	-	-	15	-	215	8	-	-	394
MACHA	76	-	-	55	75	-	-	2	-	39	-	-	2	249
NAVAJUELA	-	-	-	-	-	-	-	14	-	107	-	-	-	121
OSTION DEL NORTE	-	27	144	804	1	-	-	1	-	-	-	-	-	977
OSTION DEL SUR	-	-	-	-	-	-	-	4	-	1	-	183	-	188
OSTRA DEL PACIFICO	-	-	-	1	1	-	-	-	-	111	-	-	-	113
PULPO	969	1629	60	72	-	-	-	-	-	192	-	-	10	2932
TUMBAO	-	-	-	7	-	-	-	-	-	32	-	-	-	39
DESECHO DE MOLUSCO	-	-	-	5	-	-	-	14	-	2	-	-	-	21
CAMARON NAILON	-	-	3	641	1127	-	-	360	-	16	-	-	39	2186
CAMARON ECUATORANO	-	-	-	-	-	-	-	-	-	3	-	-	6	9
CENTOLLA	-	-	-	-	-	-	-	1	-	61	12	109	1	184
CENTOLLON	-	-	-	-	-	-	-	-	-	-	-	58	1	59
GAMBA	-	-	-	7	-	-	-	-	-	-	-	-	-	7
JAIBA NO CLASIFICADA	-	-	-	-	-	-	-	2	-	-	-	-	-	2
JAIBA LIMON	-	-	-	-	-	-	-	-	-	-	3	-	-	3
JAIBA MARMOLA	-	-	-	-	-	-	-	-	-	125	52	-	-	177
JAIBA MORA	-	-	-	-	-	-	-	-	-	11	-	-	-	11
JAIBA PANCHOTE	-	-	-	-	-	-	-	-	-	1	-	-	-	1
JAIBA PATUDA	-	-	-	-	-	-	-	-	-	15	-	-	-	15
JAIBA PELUDA O PACHONA	-	-	-	-	-	-	-	4	-	3	-	-	-	7
JAIBA REINA	-	-	-	-	-	-	-	-	-	15	-	-	-	15
LANGOSTA DE J.FERNANDEZ	-	-	-	-	4	-	-	-	-	-	-	-	-	4
LANGOSTINO AMARILLO	-	-	-	510	99	-	-	72	-	-	-	-	-	681
LANGOSTINO COLORADO	-	-	-	81	140	-	-	586	-	-	-	-	1	808
PICOROCO	-	-	-	-	-	-	-	7	-	2	-	-	-	9
ERIZO	10	10	28	32	-	-	-	0	-	705	16	657	17	1475
LOBO MARINO COMUN	24	-	-	-	-	-	-	-	-	-	-	-	-	24
PEPINO DE MAR	-	-	-	-	-	-	-	13	-	-	-	-	-	13
PIURE	-	-	-	-	-	-	-	1	-	7	-	-	-	8
TOTAL PESCADOS	971	2800	125	244	1780	0	0	29679	0	89302	19142	5083	1410	150536
TOTAL MOLUSCOS	1171	1841	214	1094	130	0	0	207	0	1775	291	332	62	7117
TOTAL CRUSTACEOS	0	0	3	1239	1370	0	0	1032	0	252	67	167	48	4178
TOTAL OTRAS ESPECIES	34	10	28	32	0	0	0	14	0	712	16	657	17	1520
TOTAL	2176	4651	370	2609	3280	0	0	30932	0	92041	19516	6239	1537	163351

**CHILE, PRODUCCION EN 1996
POR ESPECIE Y MES
(en toneladas)
CONGELADO**

ESPECIE	ENE	FEB	MAR	ABR	MAY	JUN	JUL	AGO	SEP	OCT	NOV	DIC	TOTAL
ALBACORA	1	8	23	32	97	38	1	36	6	15	7	31	295
ALFONSINO	-	-	-	1	-	-	-	-	-	-	-	-	1
ANCHOVETA	-	-	-	-	-	-	4	1	9	8	-	19	41
ANGUILA	6	8	4	3	1	2	-	-	2	5	3	2	36
ATUN ALETA AMARILLA	-	-	-	-	-	-	-	-	1	-	-	-	1
BACALAO DE PROFUNDIDAD	1038	823	1057	674	1152	797	812	478	393	817	952	1537	10530
BESUGO	2	-	1	-	1	1	3	11	33	5	5	67	129
BROTULA	-	-	-	1	-	-	-	-	-	-	1	-	2
CABALLA	2	-	11	68	64	50	41	68	32	24	63	22	445
COJINOBA DEL NORTE	45	14	14	19	66	25	3	38	12	37	38	68	379
COJINOBA DEL SUR	12	42	17	24	9	32	83	18	71	39	21	9	377
CONGRIO COLORADO	-	1	2	4	7	-	1	1	-	4	1	2	23
CONGRIO DORADO	191	113	96	101	127	158	134	181	247	198	256	182	1984
CONGRIO NEGRO	10	23	10	8	6	5	6	2	2	9	35	34	150
CORVINA	2	2	1	1	5	-	8	1	-	-	2	17	39
CHANCHARRO	3	-	1	-	1	-	-	1	1	-	1	1	9
DORADO	-	-	4	1	-	-	-	-	-	-	-	-	5
JUREL	881	379	634	826	632	582	176	124	74	306	73	141	4828
LENGUADO	-	-	-	-	-	-	-	-	-	-	-	1	1
MACHUELO O TRITRE	-	-	-	-	-	3	-	-	-	32	-	-	35
MERLUZA COMUN	1778	1651	1940	1843	1972	1528	1721	1754	77	1982	2080	1134	19460
MERLUZA DE COLA	2	-	3	1	-	3	8	-	-	-	6	-	23
MERLUZA DEL SUR	422	429	244	130	163	214	705	328	561	633	322	122	4273
PEJEGALLO	10	17	7	9	22	22	25	10	6	11	30	36	205
PEJERRATA	-	-	-	-	-	-	-	-	-	-	8	-	8
PEJERREY DE MAR	1	1	1	6	6	46	31	52	17	2	48	38	249
PUYE	-	-	-	-	-	-	-	-	-	1	2	2	5
RAYA	214	161	105	241	279	229	237	185	116	175	271	260	2453
REINETA	3	3	32	130	89	13	6	42	5	82	29	42	476
ROBALO	-	-	1	-	-	-	-	-	-	-	1	1	3
SALMON DEL ATLANTICO	796	627	912	928	804	1543	1345	1201	1338	1554	1469	983	13500
SALMON PLATEADO	14126	14685	4224	200	73	29	75	98	166	490	3357	11471	48994
SALMON REY	-	15	26	1	14	11	19	69	54	30	-	-	239
SARDINA	406	279	289	88	248	178	223	381	369	211	209	129	3010
SARDINA COMUN	299	850	193	15	-	69	39	44	121	152	89	7	1878
SIERRA	1	1	1	-	1	2	-	-	-	-	-	-	8
TIBURON O MARRAJO	1	2	-	-	-	2	2	-	-	1	7	20	35
TOLLO	-	-	-	-	-	-	-	1	1	2	-	1	5
TRUCHA ARCO IRIS	3606	2984	6086	2258	1040	671	633	1272	1771	4420	5463	6049	36253
TURBOT	-	-	-	-	-	-	-	11	-	16	-	16	43
DESECHO DE PESCADO	-	23	9	14	12	-	-	11	13	26	-	-	108
ALMEJA	55	69	59	23	10	32	29	10	21	50	43	23	424
CALAMAR	3	5	10	8	33	19	23	3	7	2	15	9	137
CARACOL LOCATE	-	-	-	27	20	21	16	15	8	10	19	32	168
CARACOL PALO PALO	5	12	14	16	28	14	22	24	41	15	8	1	200
CARACOL PIQUILHUE	-	1	-	1	-	-	3	2	-	-	-	-	7
CARACOL RUBIO	-	-	1	-	-	-	-	-	-	-	-	-	1
CARACOL TEGULA	-	-	-	-	-	-	-	2	3	-	-	-	5
CARACOL TROPHON	-	6	4	10	10	2	15	23	4	5	-	2	81
CARACOL TRUMULCO	5	4	-	1	1	2	3	-	-	4	-	-	20
CULENGUE	3	0	6	7	-	-	10	-	3	14	11	2	56
CHOLGA	2	2	7	3	5	8	7	9	10	3	3	2	61
CHORITO	36	47	68	49	105	39	47	53	40	58	29	45	616
HUEPO O NAVAJA DE MAR	14	9	17	-	2	10	12	15	25	26	13	8	151
JIBIA O CALAMAR ROJO	-	-	1	-	-	-	-	-	-	-	-	-	1
LAPA	16	6	8	7	29	29	27	3	4	9	7	10	155
LOCO	-	-	-	66	84	75	6	64	56	27	16	-	394
MACHA	20	15	13	19	14	32	16	22	5	40	34	19	249
NAVAJUELA	1	-	1	5	6	34	31	11	17	2	6	7	121
OSTION DEL NORTE	65	36	79	35	51	42	32	72	79	219	150	117	977
OSTION DEL SUR	-	81	48	23	32	1	-	2	-	1	-	-	188
OSTRA DEL PACIFICO	2	-	-	-	-	-	-	8	13	20	31	39	113
PULPO	-	-	408	374	346	396	332	303	243	309	221	-	2932
TUMBAO	3	1	7	10	-	3	3	4	6	1	-	1	39

**CHILE, PRODUCCION EN 1996
 POR ESPECIE Y MES
 (en toneladas)
 CONGELADO**

ESPECIE	ENE	FEB	MAR	ABR	MAY	JUN	JUL	AGO	SEP	OCT	NOV	DIC	TOTAL
DESECHO DE MOLUSCO	-	-	-	-	-	5	4	3	9	-	-	-	21
CAMARON NAILON	224	184	254	216	198	178	214	210	1	321	183	3	2186
CAMARON ECUATORIANO	1	1	1	1	1	1	-	-	3	-	-	-	9
CENTOLLA	-	-	1	8	11	10	15	23	30	44	41	1	184
CENTOLLON	-	4	10	11	12	9	4	1	4	2	2	-	59
GAMBA	-	-	1	1	1	0	1	1	-	1	1	-	7
JAIBA	-	-	1	-	-	-	-	-	-	-	-	1	2
JAIBA LIMON	-	-	1	1	-	-	-	-	1	-	-	-	3
JAIBA MARMOLA	9	15	14	16	18	16	12	14	14	23	16	10	177
JAIBA MORA	1	-	-	1	-	2	3	1	-	-	-	3	11
JAIBA PANCHOTE	-	-	-	-	-	-	1	-	-	-	-	-	1
JAIBA PATUDA	-	-	-	2	3	2	3	1	1	-	-	3	15
JAIBA PELUDA O PACHONA	-	-	1	-	2	-	-	-	2	2	-	-	7
JAIBA REINA	-	-	-	6	7	2	-	-	-	-	-	-	15
LANGOSTA DE J FERNANDEZ	-	-	-	-	-	-	-	-	-	-	-	4	4
LANGOSTINO AMARILLO	-	1	2	70	88	105	67	69	114	40	87	38	681
LANGOSTINO COLORADO	-	-	-	28	81	102	102	136	233	115	11	-	808
PICOROCO	-	-	3	-	2	2	-	-	-	-	1	1	9
ERIZO	48	70	106	154	159	227	311	209	85	68	-	38	1475
LOBO MARINO COMUN	-	-	-	-	-	-	-	-	-	-	24	-	24
PEPINO DE MAR	2	2	9	-	-	-	-	-	-	-	-	-	13
PIURE	-	-	1	-	-	-	-	-	-	-	2	5	8
TOTAL PESCADOS	23858	23141	15948	7627	6891	6253	6341	6399	5498	11287	14849	22444	150536
TOTAL MOLUSCOS	230	294	751	684	776	764	638	648	594	815	606	317	7117
TOTAL CRUSTACEOS	235	205	289	361	424	429	422	456	403	548	342	64	4178
TOTAL OTRAS ESPECIES	50	72	116	154	159	227	311	209	85	68	26	43	1520
TOTAL	24373	23712	17104	8826	8250	7673	7712	7712	6580	12718	15823	22888	163351

**CHILE , PRODUCCION EN 1996
POR ESPECIE Y REGION
(en toneladas)
SURIMI**

ESPECIE	I	II	III	IV	V	VI	VII	VIII	IX	X	XI	XII	RM	TOTAL
JUREL	-	-	-	-	-	-	-	3452	-	-	-	-	-	3452
MERLUZA COMUN	-	-	-	-	-	-	-	1588	-	-	-	-	-	1588
MERLUZA DE COLA	-	-	-	-	-	-	-	176	-	-	-	-	-	176
SARDINA COMUN	-	-	-	-	-	-	-	50	-	-	-	-	-	50
TOTAL PESCADOS	0	0	0	0	0	0	0	5266	0	0	0	0	0	5266
TOTAL	0	0	0	0	0	0	0	5266	0	0	0	0	0	5266

**CHILE , PRODUCCION EN 1996
POR ESPECIE Y MES
(en toneladas)
SURIMI**

ESPECIE	ENE	FEB	MAR	ABR	MAY	JUN	JUL	AGO	SEP	OCT	NOV	DIC	TOTAL
JUREL	191	299	424	498	687	511	372	320	18	8	-	94	3452
MERLUZA COMUN	80	110	70	122	150	238	230	230	-	129	129	100	1588
MERLUZA DE COLA	-	-	-	-	-	-	-	-	38	44	38	56	176
SARDINA COMUN	-	-	-	-	-	-	-	-	-	50	-	-	50
TOTAL PESCADOS	271	409	494	620	837	779	602	550	56	231	167	250	5266
TOTAL	271	409	494	620	837	779	602	550	56	231	167	250	5266

**CHILE , PRODUCCION EN 1996
 POR ESPECIE Y REGION
 (en toneladas)
 SALADO-SECO**

ESPECIE	I	II	III	IV	V	VI	VII	VIII	IX	X	XI	XII	RM	TOTAL
CAROLA	-	-	-	-	-	-	-	15	-	-	-	-	-	15
CHICOREA DE MAR	-	-	-	5	-	-	-	-	-	-	-	-	-	5
ANCHOVETA	1	-	-	-	-	-	-	205	-	-	-	-	-	206
TRUCHA ARCO IRIS	-	-	-	-	-	-	-	-	-	271	-	-	-	271
PEPINO DE MAR	-	-	-	-	-	-	-	1	-	-	-	-	-	1
TOTAL ALGAS	0	0	0	5	0	0	0	15	0	0	0	0	0	20
TOTAL PESCADOS	1	0	0	0	0	0	0	205	0	271	0	0	0	477
TOTAL OTRAS ESPECIES	0	0	0	0	0	0	0	1	0	0	0	0	0	1
TOTAL	1	0	0	5	0	0	0	221	0	271	0	0	0	498

**CHILE , PRODUCCION EN 1996
 POR ESPECIE Y MES
 (en toneladas)
 SALADO-SECO**

ESPECIE	ENE	FEB	MAR	ABR	MAY	JUN	JUL	AGO	SEP	OCT	NOV	DIC	TOTAL
CAROLA	3	4	7	1	-	-	-	-	-	-	-	-	15
CHICOREA DE MAR	5	-	-	-	-	-	-	-	-	-	-	-	5
ANCHOVETA	-	-	-	-	-	3	-	-	203	-	-	-	206
TRUCHA ARCO IRIS	-	-	-	271	-	-	-	-	-	-	-	-	271
PEPINO DE MAR	-	-	-	1	-	-	-	-	-	-	-	-	1
TOTAL ALGAS	8	4	7	1	0	0	0	0	0	0	0	0	20
TOTAL PESCADOS	0	0	0	271	0	3	0	0	203	0	0	0	477
TOTAL OTRAS ESPECIES	0	0	0	1	0	0	0	0	0	0	0	0	1
TOTAL	8	4	7	273	0	3	0	0	203	0	0	0	498

**CHILE , PRODUCCION EN 1996
 POR ESPECIE Y REGION
 (en toneladas)
 SALADO HUMEDO**

ESPECIE	I	II	III	IV	V	VI	VII	VIII	IX	X	XI	XII	RM	TOTAL
ANCHOVETA	3783	-	-	85	-	-	-	-	-	-	-	-	-	3868
JUREL	-	-	-	7	-	-	-	-	-	-	-	-	-	7
MERLUZA COMUN	-	-	-	6	-	-	-	1	-	-	-	-	-	7
SALMON PLATEADO	-	-	-	-	-	-	-	-	-	224	-	-	-	224
TRUCHA ARCO IRIS	-	-	-	-	-	-	-	-	-	32	-	-	-	32
TOTAL PESCADOS	3783	0	0	98	0	0	0	1	0	256	0	0	0	4138
TOTAL	3783	0	0	98	0	0	0	1	0	256	0	0	0	4138

**CHILE , PRODUCCION EN 1996
 POR ESPECIE Y MES
 (en toneladas)
 SALADO HUMEDO**

ESPECIE	ENE	FEB	MAR	ABR	MAY	JUN	JUL	AGO	SEP	OCT	NOV	DIC	TOTAL
ANCHOVETA	224	354	470	363	388	201	317	241	259	497	251	303	3868
JUREL	-	-	-	7	-	-	-	-	-	-	-	-	7
MERLUZA COMUN	-	-	1	-	-	-	-	6	-	-	-	-	7
SALMON PLATEADO	-	224	-	-	-	-	-	-	-	-	-	-	224
TRUCHA ARCO IRIS	-	32	-	-	-	-	-	-	-	-	-	-	32
TOTAL PESCADOS	224	610	471	370	388	201	317	247	259	497	251	303	4138
TOTAL	224	610	471	370	388	201	317	247	259	497	251	303	4138

**CHILE , PRODUCCION EN 1996
POR ESPECIE Y REGION
(en toneladas)
AHUMADO**

ESPECIE	I	II	III	IV	V	VI	VII	VIII	IX	X	XI	XII	RM	TOTAL
ALBACORA	-	-	-	-	-	-	-	-	-	1	-	-	-	1
BACALAO DE J FERNANDEZ	-	-	-	-	12	-	-	-	-	-	-	-	-	12
JUREL	-	-	-	-	-	-	-	5	-	-	-	-	-	5
REINETA	-	-	-	-	-	-	-	1	-	-	-	-	-	1
SALMON DEL ATLANTICO	-	-	-	-	-	-	-	-	-	569	-	-	27	596
TRUCHA ARCO IRIS	-	-	-	-	-	-	-	-	-	164	-	-	37	201
TOTAL PESCADOS	0	0	0	0	12	0	0	6	0	734	0	0	64	816
TOTAL	0	0	0	0	12	0	0	6	0	734	0	0	64	816

**CHILE , DESEMBARQUE EN 1996
POR ESPECIE Y MES
(en toneladas)
AHUMADO**

ESPECIE	ENE	FEB	MAR	ABR	MAY	JUN	JUL	AGO	SEP	OCT	NOV	DIC	TOTAL
ALBACORA	1	-	-	-	-	-	-	-	-	-	-	-	1
BACALAO DE J FERNANDEZ	1	1	1	1	1	1	1	1	1	1	1	1	12
JUREL	-	-	-	-	-	-	2	1	-	-	-	2	5
REINETA	-	-	-	-	-	-	-	-	-	1	-	-	1
SALMON DEL ATLANTICO	62	43	26	2	32	40	75	32	52	83	71	78	596
TRUCHA ARCO IRIS	1	10	2	6	16	4	7	47	25	32	40	11	201
TOTAL PESCADOS	65	54	29	9	49	45	85	81	78	117	112	92	816
TOTAL	65	54	29	9	49	45	85	81	78	117	112	92	816

**CHILE , PRODUCCION EN 1996
 POR ESPECIE Y REGION
 (en toneladas)
 CONSERVA**

ESPECIE	I	II	III	IV	V	VI	VII	VIII	IX	X	XI	XII	RM	TOTAL
ANCHOVETA	264	-	-	28	-	-	-	6	-	-	-	-	-	298
ATUN ALETA AMARILLA	-	-	-	2	-	-	-	-	-	-	-	-	-	2
CABALLA	-	-	117	98	-	-	-	8	-	-	-	-	-	223
JUREL	-	-	493	6367	5	-	-	56203	-	159	-	-	-	63227
MACHUELO O TRITRE	-	-	-	2	-	-	-	1117	-	-	-	-	-	1119
MERLUZA DEL SUR	-	-	-	-	-	-	-	-	-	-	69	-	-	69
REINETA	-	-	-	3	-	-	-	-	-	-	-	-	9	12
SALMON DEL ATLANTICO	-	-	-	56	-	-	-	18	-	80	-	-	35	189
SALMON PLATEADO	-	-	-	-	-	-	-	34	-	296	-	11	9	350
SARDINA	-	-	1021	1190	28	-	-	108	-	-	-	-	-	2347
SARDINA COMUN	-	-	-	-	-	-	-	11	-	18	-	-	-	29
TRUCHA ARCO IRIS	-	-	-	-	-	-	-	-	1	115	1	-	-	117
DESECHO DE PESCADO	-	-	-	-	2	-	-	-	-	-	-	-	8	10
ALMEJA	-	-	-	199	-	-	-	6	-	1341	-	18	-	1564
CALÁMAR	-	-	-	-	-	-	-	-	-	26	-	3	-	29
CARACOL PALO PALO	-	-	-	-	-	-	-	-	-	20	5	-	-	25
CARACOL PICUYO	-	-	-	-	-	-	-	-	-	3	-	-	-	3
CARACOL PIQUILHUE	-	-	-	-	-	-	-	-	-	1	-	50	-	51
CARACOL REAL	-	-	-	-	-	-	-	-	-	14	-	-	-	14
CARACOL RUBIO	-	-	-	3	-	-	-	-	-	8	-	-	-	11
CARACOL TEGULA	-	-	-	5	-	-	-	-	-	1	-	-	-	6
CARACOL TROPHON	-	-	-	-	2	-	-	-	-	79	-	39	-	120
CARACOL TRUMULCO	-	-	-	-	-	-	-	-	-	1	-	-	-	1
CHOSHA	-	-	-	2	-	-	-	-	-	-	-	-	-	2
CHOLGA	-	-	1	3	-	-	-	-	-	448	-	346	30	828
CHORITO	-	-	-	8	-	-	-	3	-	1274	-	95	47	1427
CULENGUE	-	-	1	37	-	-	-	56	1	1277	23	-	-	1395
HUEPO O NAVAJA DE MAR	-	-	-	58	-	-	-	743	35	599	-	-	2	1437
LAPA	-	-	41	221	29	-	-	15	-	39	-	-	-	345
LOCO	-	-	-	3	6	-	-	86	6	250	-	10	-	361
MACHA	-	-	-	340	-	-	-	1	-	568	-	-	-	909
NAVAJUELA	-	-	-	78	-	-	-	307	14	515	-	-	-	914
PULPO	-	-	-	-	-	-	-	-	-	2	-	-	-	2
TAQUILLA	-	-	-	-	-	-	-	-	-	112	-	-	-	112
TUMBAO	-	-	-	195	-	-	-	-	-	259	-	-	-	454
DESECHO DE MOLUSCO	-	-	3	9	4	-	-	11	-	55	-	-	28	110
CAMARON NAILON	-	-	-	1	-	-	-	-	-	-	-	-	-	1
CENTOLLA	-	-	-	-	-	-	-	-	-	22	2	241	-	265
CENTOLLON	-	-	-	-	-	-	-	-	-	-	-	154	-	154
JAIBA MARMOLA	-	-	-	-	-	-	-	-	-	32	4	-	-	36
JAIBA MORA	-	-	-	-	-	-	-	-	-	1	-	-	-	1
JAIBA PELUDA O PACHONA	-	-	1	-	-	-	-	-	-	11	-	-	-	12
PICOROCO	-	-	-	-	-	-	-	-	-	1	-	-	-	1
ERIZO	-	-	-	1	-	-	-	-	-	12	6	16	-	35
PIURE	-	-	-	-	-	-	-	-	-	5	-	1	-	6
TOTAL PESCADOS	264	0	1631	7746	35	0	0	57505	1	668	70	11	61	67992
TOTAL MOLUSCOS	0	0	46	1161	41	0	0	1228	56	6892	28	561	107	10120
TOTAL CRUSTACEOS	0	0	1	1	0	0	0	0	0	67	6	395	0	470
TOTAL OTRAS ESPECIES	0	0	0	1	0	0	0	0	0	17	6	17	0	41
TOTAL	264	0	1678	8909	76	0	0	58733	57	7644	110	984	168	78823

**CHILE , PRODUCCION EN 1996
 POR ESPECIE Y MES
 (en toneladas)
 CONSERVA**

ESPECIE	ENE	FEB	MAR	ABR	MAY	JUN	JUL	AGO	SEP	OCT	NOV	DIC	TOTAL
ANCHOVETA	17	22	22	16	33	23	30	43	15	32	23	22	298
ATUN ALETA AMARILLA	-	-	-	-	-	-	-	-	1	1	-	-	2
CABALLA	47	22	9	8	16	20	39	10	10	5	9	28	223
JUREL	7350	8023	8758	8406	6734	8745	5409	5212	1312	409	245	2624	63227
MACHUELO O TRITRE	20	36	14	146	143	10	-	121	105	485	26	13	1119
MERLUZA DEL SUR	-	-	-	-	-	69	-	-	-	-	-	-	69
REINETA	-	-	-	-	-	-	-	2	5	1	2	2	12
SALMON DEL ATLANTICO	2	5	17	25	16	4	18	15	4	36	27	20	189
SALMON PLATEADO	45	24	15	9	31	58	34	54	24	19	18	19	350
SARDINA	130	332	548	156	64	120	264	88	43	138	253	211	2347
SARDINA COMUN	14	-	-	-	-	4	6	-	2	3	-	-	29
TRUCHA ARCO IRIS	12	12	2	17	4	11	16	19	10	5	7	2	117
DESECHO DE PESCAO	-	-	-	-	-	-	-	-	2	-	-	-	10
ALMEJA	130	120	147	79	76	88	155	146	160	193	164	106	1564
CALAMAR	-	5	10	2	-	1	3	3	1	-	1	3	29
CARACOL PALO PALO	-	-	1	5	3	1	1	3	-	-	11	-	25
CARACOL PICUJO	-	-	-	1	1	-	-	1	-	-	-	-	3
CARACOL PIQUILHUE	-	-	1	3	-	2	2	2	13	18	9	1	51
CARACOL REAL	13	-	-	-	-	-	-	-	-	-	-	1	14
CARACOL RUBIO	3	-	-	-	-	2	2	-	-	1	1	2	11
CARACOL TEGULA	1	1	-	-	-	-	-	-	3	1	-	-	6
CARACOL TROPHON	-	2	3	4	23	10	8	6	17	10	29	8	120
CARACOL TRUMULCO	-	-	-	1	-	-	-	-	-	-	-	-	1
CULENGUE	86	93	72	35	18	44	96	129	141	225	228	228	1395
CHOCHA	-	-	1	-	-	-	-	1	-	-	-	-	2
CHOLGA	57	83	74	37	67	75	91	110	84	98	33	19	828
CHORITO	86	115	139	141	135	95	117	102	104	160	126	107	1427
HUEPO O NAVAJA DE MAR	182	144	116	118	54	66	65	58	123	166	156	189	1437
LAPA	10	8	11	26	18	53	41	13	22	46	34	63	345
LOCO	-	-	3	152	130	44	2	21	2	5	2	-	361
MACHA	59	43	64	68	80	87	89	53	45	68	119	134	909
NAVAJUELA	38	28	29	42	87	90	136	153	84	87	98	42	914
PULPO	-	-	-	1	-	-	1	-	-	-	-	-	2
TAQUILLA	-	2	1	-	7	1	-	6	20	21	34	20	112
TUMBAO	22	15	21	9	40	48	65	53	67	58	27	29	454
DESECHO DE MOLUSCO	15	16	3	5	6	17	4	8	8	4	21	3	110
CAMARON NAILON	-	1	-	-	-	-	-	-	-	-	-	-	1
CENTOLLA	-	-	1	3	2	3	32	45	54	54	71	-	265
CENTOLLON	-	8	21	34	23	12	13	10	14	7	12	-	154
JAIBA MARMOLA	1	-	2	9	4	3	5	5	4	1	2	-	36
JAIBA MORA	1	-	-	-	-	-	-	-	-	-	-	-	1
JAIBA PELUDA O PACHONA	3	2	1	1	1	2	-	2	-	-	-	-	12
PICOROCO	-	-	-	-	-	1	-	-	-	-	-	-	1
ERIZO	-	-	4	8	5	2	7	5	2	1	1	-	35
PIURE	-	1	-	-	-	-	1	-	-	2	1	1	6
TOTAL PESCADOS	7637	8476	9385	8783	7041	9064	5816	5564	1533	1134	610	2949	67992
TOTAL MOLUSCOS	702	675	696	729	745	724	878	868	894	1161	1093	955	10120
TOTAL CRUSTACEOS	5	11	25	47	30	21	50	62	72	62	85	0	470
TOTAL OTRAS ESPECIES	0	1	4	8	5	2	8	5	2	3	2	1	41
TOTAL	8344	9163	10110	9567	7821	9811	6752	6499	2501	2360	1790	3905	78623

**CHILE , PRODUCCION EN 1996
 POR ESPECIE Y REGION
 (en toneladas)
 HARINA**

ESPECIE	I	II	III	IV	V	VI	VII	VIII	IX	X	XI	XII	RM	TOTAL
ANCHOVETA	169761	46394	14553	6200	14142	-	-	54530	-	-	-	-	-	305580
BACALADILLO O MOTE	728	-	-	-	-	-	-	-	-	-	-	-	-	728
CABALLA	20838	9248	127	1	4132	-	-	1	-	-	-	-	-	34347
DESECHO DE PESCADO	218	-	815	2407	-	-	-	39092	-	4672	844	-	-	48048
JUREL	40484	24966	13596	3798	160222	-	-	590874	-	-	-	-	-	833940
MERLUZA COMUN	-	-	-	-	-	-	-	1340	-	-	-	-	-	1340
MERLUZA DL COLA	-	-	-	-	416	-	-	69694	-	-	-	-	-	70110
SARDINA	1379	9374	5006	35	166	-	-	154	-	-	-	-	-	16114
SARDINA COMUN	-	-	-	-	498	-	-	86210	-	-	-	-	-	86708
DESECHO DE CRUSTACEO	-	-	-	381	522	-	-	1449	-	-	-	-	-	2352
TOTAL PESCADOS	233408	89982	34097	12441	179576	0	0	841895	0	4672	844	0	0	1396915
TOTAL CRUSTACEOS	0	0	0	381	522	0	0	1449	0	0	0	0	0	2352
TOTAL	233408	89982	34097	12822	180098	0	0	843344	0	4672	844	0	0	1399267

**CHILE , PRODUCCION EN 1996
 POR ESPECIE Y MES
 (en toneladas)
 HARINA**

ESPECIE	ENE	FEB	MAR	ABR	MAY	JUN	JUL	AGO	SEP	OCT	NOV	DIC	TOTAL
ANCHOVETA	52622	40601	39467	19398	22888	27336	27897	8851	15943	24392	15403	10782	305580
BACALADILLO O MOTE	20	1	-	-	4	-	-	-	-	-	-	703	728
CABALLA	722	2579	321	13463	4150	1757	594	2162	1831	19	3590	3159	34347
DESECHO DE PESCADO	4314	5003	5364	6457	6615	5753	4030	3862	1423	1388	1326	2513	48048
JUREL	79061	84036	106385	144541	125474	93695	70489	73289	11212	7913	4190	33655	833940
MERLUZA COMUN	-	-	-	-	-	-	-	-	-	1340	-	-	1340
MERLUZA DE COLA	8487	7680	1129	11	15	-	4	-	3518	12864	19186	17216	70110
SARDINA	2477	2429	5115	2159	594	327	431	1052	1133	159	161	77	16114
SARDINA COMUN	16935	15649	14589	5350	2032	2630	3717	2051	6070	6637	2357	8691	86708
DESECHO DE CRUSTACEO	73	69	102	170	218	190	302	263	442	262	189	72	2352
TOTAL PESCADOS	164638	157978	172370	191379	161772	131498	107162	91267	41130	54712	46213	76796	1396915
TOTAL CRUSTACEOS	73	69	102	170	218	190	302	263	442	262	189	72	2352
TOTAL	164711	158047	172472	191549	161990	131688	107464	91530	41572	54974	46402	76868	1399267

**CHILE , PRODUCCION EN 1996
POR ESPECIE Y REGION
(en toneladas)
ACEITE**

ESPECIE	I	II	III	IV	V	VI	VII	VIII	IX	X	XI	XII	RM	TOTAL
DESECHO DE PESCADO	30811	11036	2920	1496	31361	-	-	208987	-	5191	-	-	-	291802
TOTAL PESCADOS	30811	11036	2920	1496	31361	0	0	208987	0	5191	0	0	0	291802
TOTAL	30811	11036	2920	1496	31361	0	0	208987	0	5191	0	0	0	291802

**CHILE , PRODUCCION EN 1996
POR ESPECIE Y MES
(en toneladas)
ACEITE**

ESPECIE	ENE	FEB	MAR	ABR	MAY	JUN	JUL	AGO	SEP	OCT	NOV	DIC	TOTAL
DESECHO DE PESCADO	27902	34961	46580	50382	41493	33783	19612	14254	3818	4568	4968	9481	291802
TOTAL PESCADOS	27902	34961	46580	50382	41493	33783	19612	14254	3818	4568	4968	9481	291802
TOTAL	27902	34961	46580	50382	41493	33783	19612	14254	3818	4568	4968	9481	291802

**CHILE , PRODUCCION EN 1996
POR ESPECIE Y REGION
(en toneladas)
AGAR-AGAR**

ESPECIE	I	II	III	IV	V	VI	VII	VIII	IX	X	XI	XII	RM	TOTAL
PELILLO	-	-	-	-	1378	-	300	-	-	478	-	-	-	2156
TOTAL ALGAS	0	0	0	0	1378	0	300	0	0	478	0	0	0	2156
TOTAL	0	0	0	0	1378	0	300	0	0	478	0	0	0	2156

**CHILE , PRODUCCION EN 1996
POR ESPECIE Y MES
(en toneladas)
AGAR-AGAR**

ESPECIE	ENE	FEB	MAR	ABR	MAY	JUN	JUL	AGO	SEP	OCT	NOV	DIC	TOTAL
PELILLO	193	182	182	186	180	179	187	185	163	171	169	179	2156
TOTAL ALGAS	193	182	182	186	180	179	187	185	163	171	169	179	2156
TOTAL	193	182	182	186	180	179	187	185	163	171	169	179	2156

**CHILE , PRODUCCION EN 1996
 POR ESPECIE Y REGION
 (en toneladas)
 ALGA SECA**

ESPECIE	I	II	III	IV	V	VI	VII	VIII	IX	X	XI	XII	RM	TOTAL
COCHAYUYO	-	159	-	-	-	-	-	17	-	-	-	-	-	176
CHASCA	-	-	-	-	149	-	-	1	-	-	-	-	-	150
CHASCON	-	5282	12832	3823	373	-	-	-	-	-	-	-	-	22310
CHICOREA DE MAR	-	-	-	74	249	-	-	182	-	-	-	-	237	742
HUIRO	-	726	1722	986	-	-	-	-	-	-	-	-	-	3434
LUGA-LUGA	-	-	-	-	43	-	-	362	-	823	-	262	7	1497
PELILLO	1	-	-	95	147	-	4	115	-	139	-	-	-	501
TOTAL ALGAS	1	6167	14554	4978	961	0	4	677	0	962	0	262	244	28810
TOTAL	1	6167	14554	4978	961	0	4	677	0	962	0	262	244	28810

**CHILE , PRODUCCION EN 1996
 POR ESPECIE Y MES
 (en toneladas)
 ALGA SECA**

ESPECIE	ENE	FEB	MAR	ABR	MAY	JUN	JUL	AGO	SEP	OCT	NOV	DIC	TOTAL
COCHAYUYO	-	-	-	17	-	159	-	-	-	-	-	-	176
CHASCA	25	27	10	11	6	5	2	3	4	20	14	23	150
CHASCON	2084	973	1696	1730	1408	1946	1398	1778	1998	2330	2539	2430	22310
CHICOREA DE MAR	138	152	141	73	35	3	1	-	29	12	95	63	742
HUIRO	290	126	404	435	384	368	220	166	257	242	251	291	3434
LUGA-LUGA	216	240	174	141	70	53	17	8	39	142	125	272	1497
PELILLO	111	45	58	41	13	27	45	13	36	23	35	54	501
TOTAL ALGAS	2864	1563	2483	2448	1916	2561	1683	1968	2363	2769	3059	3133	28810
TOTAL	2864	1563	2483	2448	1916	2561	1683	1968	2363	2769	3059	3133	28810

**CHILE , PRODUCCION EN 1996
 POR ESPECIE Y REGION
 (en toneladas)
 DESHIDRATADO**

ESPECIE	I	II	III	IV	V	VI	VII	VIII	IX	X	XI	XII	RM	TOTAL
CARACOL TRUMULCO	-	-	-	-	-	-	-	-	-	-	-	-	5	5
TOTAL MOLUSCOS	0	0	0	0	0	0	0	0	0	0	0	0	5	5
TOTAL	0	0	0	0	0	0	0	0	0	0	0	0	5	5

**CHILE , PRODUCCION EN 1996
 POR ESPECIE Y MES
 (en toneladas)
 DESHIDRATADO**

ESPECIE	ENE	FEB	MAR	ABR	MAY	JUN	JUL	AGO	SEP	OCT	NOV	DIC	TOTAL
CARACOL TRUMULCO	-	1	1	-	-	-	1	-	-	1	1	-	5
TOTAL MOLUSCOS	-	1	1	-	-	-	1	-	-	1	1	-	5
TOTAL	0	1	1	0	0	0	1	0	0	1	1	0	5

**CHILE , PRODUCCION EN 1996
POR ESPECIE Y REGION
(en toneladas)
ALGINATO**

ESPECIE	I	II	III	IV	V	VI	VII	VIII	IX	X	XI	XII	RM	TOTAL
CHASCON	-	40	-	-	-	-	-	-	-	-	-	-	572	612
HUIRO	-	-	-	-	-	-	-	-	-	-	-	-	2	2
TOTAL ALGAS	0	40	0	0	0	0	0	0	0	0	0	0	574	614
TOTAL	0	40	0	0	0	0	0	0	0	0	0	0	574	614

**CHILE , PRODUCCION EN 1996
POR ESPECIE Y MES
(en toneladas)
ALGINATO**

ESPECIE	ENE	FEB	MAR	ABR	MAY	JUN	JUL	AGO	SEP	OCT	NOV	DIC	TOTAL
CHASCON	50	50	59	50	51	45	61	54	45	45	46	56	612
HUIRO	-	-	-	-	-	2	-	-	-	-	-	-	2
TOTAL ALGAS	50	50	59	50	51	47	61	54	45	45	46	56	614
TOTAL	50	50	59	50	51	47	61	54	45	45	46	56	614

**CHILE , PRODUCCION EN 1996
POR ESPECIE Y REGION
(en toneladas)
CARRAGENINA**

ESPECIE	I	II	III	IV	V	VI	VII	VIII	IX	X	XI	XII	RM	TOTAL
COTTONI	-	-	-	-	-	-	-	-	-	98	-	-	-	98
CHICOREA DE MAR	-	-	-	-	97	-	20	-	-	-	-	-	-	117
LUGA-LUGA	-	-	-	-	-	-	3	-	-	1218	-	-	-	1221
TOTAL ALGAS	0	0	0	0	97	0	23	0	0	1316	0	0	0	1436
TOTAL	0	0	0	0	97	0	23	0	0	1316	0	0	0	1436

**CHILE , PRODUCCION EN 1996
POR ESPECIE Y MES
(en toneladas)
CARRAGENINA**

ESPECIE	ENE	FEB	MAR	ABR	MAY	JUN	JUL	AGO	SEP	OCT	NOV	DIC	TOTAL
COTTONI	15	11	-	11	10	15	20	-	-	2	8	6	98
CHICOREA DE MAR	1	4	10	12	13	14	18	15	16	2	-	12	117
LUGA-LUGA	121	145	18	76	71	120	105	112	38	146	104	165	1221
TOTAL ALGAS	137	160	28	99	94	149	143	127	54	150	112	183	1436
TOTAL	137	160	28	99	94	149	143	127	54	150	112	183	1436

**CHILE , PRODUCCION EN 1996
 POR ESPECIE Y REGION
 (en toneladas)
 COLAGAR**

ESPECIE	I	II	III	IV	V	VI	VII	VIII	IX	X	XI	XII	RM	TOTAL
PELILLO	-	-	-	-	-	-	-	-	-	518	-	-	-	518
TOTAL ALGAS	0	0	0	0	0	0	0	0	0	518	0	0	0	518
TOTAL	0	0	0	0	0	0	0	0	0	518	0	0	0	518

**CHILE , PRODUCCION EN 1996
 POR ESPECIE Y MES
 (en toneladas)
 COLAGAR**

ESPECIE	ENE	FEB	MAR	ABR	MAY	JUN	JUL	AGO	SEP	OCT	NOV	DIC	TOTAL
PELILLO	-	-	-	-	-	-	-	-	494	24	-	-	518
TOTAL ALGAS	-	-	-	-	-	-	-	-	494	24	-	-	518
TOTAL	0	0	0	0	0	0	0	0	494	24	0	0	518

CHILE, DESEMBARQUE DE PESCADOS POR ESPECIE ENTRE 1986-1996
(en toneladas)

ESPECIE	1986	1987	1988	1989	1990	1991	1992	1993	1994	1995	1996
TOTAL PESCADOS	5414891	4647066	5027667	6290533	5043170	5829724	6303609	5863550	7660140	7411357	6725734
ACHA	7	27	35	9	11	4	3	2	1	0	0
AGUIJILLA	7	0	0	0	3	1	0	0	37	8	1
ALBACORA	764	2059	4455	5824	4955	7255	6379	4712	3807	2594	3145
ANCHOVETA	1463446	335873	911738	1687354	845169	936114	1287303	1472929	2720388	2086468	1400567
ANGUILA	0	128	189	732	891	1111	491	157	260	165	105
APAÑADO	65	131	121	145	100	28	11	17	39	23	30
ATUN ALETA AMARILLA	5	2	27	12	2	40	14	82	118	43	32
ATUN ALETA LARGA	149	3	0	90	306	170	18	19	22	15	21
ATUN OJOS GRANDES	0	0	0	0	0	0	0	0	8	15	16
AYANQUE	18	36	47	41	23	20	12	21	52	249	11
AZULEJO	33	88	141	131	4	212	175	237	33	39	11
BACALADILLO O MOTE	0	0	0	0	0	0	12587	0	25	2690	3921
BACALAO DE J FERNANDEZ	48	80	90	69	79	73	51	42	37	33	23
BACALAO DE PROFUNDIDAD	6985	4337	4300	6889	9387	10969	30828	22008	21053	17552	11747
BESUGO	0	0	0	0	0	0	579	862	137	232	513
BLANQUILLO	156	63	102	207	396	683	576	383	195	252	117
BONITO	1803	1411	579	316	109	159	233	288	172	52	14
BROTULA	3725	4564	7797	4395	5402	2367	4578	2908	1800	1826	481
CABALLA	1584	32799	26423	39328	192948	191723	72364	96023	27171	110210	146649
CABINZA	581	372	129	319	500	757	338	161	240	165	93
CABRILLA	689	593	911	920	1109	1326	570	330	287	227	212
CACHURRETA	0	0	0	2	0	0	0	0	0	0	0
CAZON	0	12	8	0	0	0	5	4	0	0	0
CHANCHARRO	212	108	188	275	581	135	90	146	214	107	48
COJINOBA	5754	4668	8880	10206	7515	4339	2659	4944	4038	3232	2482
CONGRIO COLORADO	1490	1442	1347	1458	1323	1111	1203	1411	1712	1082	982
CONGRIO DORADO	8464	11711	15246	14683	13203	9577	6483	4643	4626	5438	5780
CONGRIO NEGRO	3783	5742	5341	6116	6991	5935	1908	2023	1125	1193	1343
CORVINA	857	960	1227	1545	1828	1989	1995	2150	1868	1239	1179
DORADO	305	554	1339	1554	743	350	173	374	206	104	179
HUAIQUIL O CORVINILLA	0	0	0	0	0	0	0	104	113	111	128
JUREL	1184317	1770037	2138255	2390117	2471875	3020512	3212060	3236244	4041447	4404193	3883326
LÉNGUADO	323	365	502	773	821	600	574	726	1191	220	203
LISA	558	550	598	778	929	617	619	496	335	278	244
MACHUELO TRITRE	2778	1864	1346	1510	1117	1250	1883	1553	1992	2347	4023
MARRAJO	328	584	633	572	893	1118	702	581	450	475	320
MERLUZA COMUN	29715	30905	50136	46881	52798	63903	62644	64262	68107	75403	92124
MERLUZA DE 3 ALETAS	2611	2573	4710	5578	3931	2609	5149	27607	4664	20917	25445
MERLUZA DE COLA	37081	131834	211624	227393	128002	164697	214324	82580	81310	206734	375446
MERLUZA DEL SUR	38518	56618	69303	57408	52134	40221	38127	20117	23172	24612	23788
PALOMETTA	208	147	167	256	115	96	246	239	113	81	87
PEJEGALLO	724	840	2532	3814	2900	3264	4729	2516	1570	920	1450
PEJEPERRO	348	426	375	359	439	207	40	62	129	144	127
PEJERREY DE MAR	1997	1875	1438	2327	5532	1079	750	341	701	558	690
PEJESAPO	21	1	3	9	10	0	2	9	0	5	2
PEJEZORRO	2	4	0	10	0	0	0	0	0	0	0
PUYE	0	0	0	5	14	2	20	38	2	2	5
RAYA	1377	1173	1556	2020	1317	1171	1239	1971	2899	2622	2679

CHILE, DESEMBARQUE DE PESCADOS POR ESPECIE ENTRE 1986-1996
 (en toneladas)

ESPECIE	1986	1987	1988	1989	1990	1991	1992	1993	1994	1995	1996
REINETA	0	0	0	0	0	0	0	0	1186	3930	5585
ROBALO	496	607	511	673	610	610	820	782	615	274	287
ROLLIZO	107	100	91	105	69	40	17	6	60	21	17
RONCACHO	23	10	30	32	34	35	21	38	37	31	27
SALMON CEREZA	0	0	0	0	29	105	68	0	0	0	0
SALMON DEL ATLANTICO	0	41	165	1860	9478	14957	23715	29182	34175	54250	77327
SALMON PLATEADO	1144	1780	4075	6974	13311	17966	22182	25177	34538	44037	66988
SALMON REY	0	0	3	11	316	1059	667	859	379	371	341
SARDINA	2585226	2202502	1525830	1589904	900275	734448	808838	481119	194499	161557	81043
SARDINA COMUN	22942	31823	18056	159650	285757	564914	452012	244125	341250	126715	446669
SARGO	28	40	14	8	29	3	12	7	10	16	9
SIERRA	15	7	29	104	144	158	582	427	572	687	821
TOLLO	659	502	908	1307	1026	937	481	398	588	193	225
TOMOYO	10	13	10	9	7	0	0	15	22	14	0
TRUCHA ARCOIRIS	1007	945	1267	2871	5481	8393	15515	22257	32866	42719	54429
TURBOT	0	0	0	0	0	0	0	0	0	0	168
VIDRIOLA	0	0	0	24	18	188	37	2	30	1	5
VIEJA O MULATA	210	228	259	291	282	160	9	32	55	65	21
OTROS PESCADOS	1188	909	2581	4280	9899	7957	3899	2802	1398	1601	1983

CHILE, DESEMBARQUE DE MOLUSCOS POR ESPECIE ENTRE 1986-1996
(en toneladas)

ESPECIE	1986	1987	1988	1989	1990	1991	1992	1993	1994	1995	1996
TOTAL MOLUSCOS	100378	107967	120803	110474	105718	122094	134609	109836	104817	90607	96106
ALMEJA	37197	35044	43761	33367	24089	36591	34792	23068	16236	17162	20016
CALAMAR	42	18	62	27	20	4074	68	162	257	357	24
CALAMAR POTA	0	0	0	0	0	0	2415	841	0	0	0
CARACOL LOCATE	8244	6773	4910	4385	2625	1692	2889	1724	1871	2397	1568
CARACOL PALO PALO	0	0	0	360	523	837	599	351	349	381	1232
CARACOL PICUYO	0	0	0	0	0	0	12	37	6	73	32
CARACOL PIQUILHUE	0	0	0	0	110	168	461	129	201	82	174
CARACOL RUBIO	0	0	0	426	24	345	872	350	154	125	105
CARACOL TEGULA	496	5	260	224	149	63	176	85	224	51	76
CARACOL TROPHON	0	0	0	0	228	579	446	230	560	585	648
CARACOL TRUMULCO	1998	1300	1082	1298	417	426	529	385	196	93	167
CHITON O APRETADOR	0	0	0	146	6	482	579	273	84	6	9
CHOCHA	1491	178	60	50	2	96	85	52	14	6	6
CHOLGA	9703	8908	8914	8765	7090	5423	7544	7662	9734	6482	7604
CHORITO	10923	9005	11888	11160	10854	8532	10993	9792	9490	10723	11778
CHORO	978	686	1108	1548	1514	1632	1760	1366	1044	493	621
CULENGUE	1155	1027	1542	17729	31372	27859	26033	13820	12901	10527	8702
HUEPO O NAVAJA DE MAR	0	0	1741	2047	4434	8617	7639	5787	5885	6611	6172
JIBIA	0	0	0	0	0	445	9400	7442	205	0	2
LAPA	2159	2805	4142	4090	3688	3711	3921	6034	3963	2610	2070
LOCO	6369	21236	11180	0	227	218	5	8574	8111	2670	2541
MACHA	11524	12591	15409	17122	9397	9612	11832	8274	6415	6913	6144
NAVAJUELA	2377	4051	7294	1557	2714	4637	4733	2609	2724	2937	3846
OSTION DEL NORTE	492	258	966	661	1182	1165	2113	4683	10740	8264	9788
OSTION DEL SUR	706	1285	318	462	912	1050	864	1332	1225	1365	1577
OSTRA CHILENA	735	497	694	333	221	443	206	698	167	204	526
OSTRA DEL PACIFICO	244	80	139	206	144	371	123	435	1130	1313	1776
PULPO	2530	1526	4157	3075	2652	2438	3286	3608	3732	3796	3477
TAQUILLA	0	0	0	0	0	0	0	0	2567	1852	999
TUMBAO	0	0	0	0	0	0	0	0	4613	2523	4418
OTROS MOLUSCOS	1015	694	1176	1436	1124	588	234	33	19	6	8

CHILE, DESEMBARQUE DE CRUSTACEOS POR ESPECIE ENTRE 1986-1996
(en toneladas)

ESPECIE	1986	1987	1988	1989	1990	1991	1992	1993	1994	1995	1996
TOTAL CRUSTACEOS	26455	30506	33357	24248	26713	28671	30213	26200	30826	30971	32615
CAMARON DE RIO	0	0	9	21	32	5	14	7	5	0	0
CAMARON DE ROCA	3	0	0	0	0	0	0	0	0	0	0
CAMARON NAILON	2980	4500	4956	5579	6626	7571	8224	8237	9840	10620	10535
CANGREJO	0	0	0	0	0	0	0	0	0	0	0
CENTOLLA	2593	2188	2161	2297	1834	2613	1571	1980	1673	1906	1759
CENTOLLON	993	1773	2330	1953	1865	3419	1326	955	2221	1316	1273
GAMBA	0	25	61	50	21	33	6	5	20	5	15
JAIBA	4127	5138	4574	3288	3720	3144	3616	4949	118	267	68
JAIBA LIMON	0	0	0	0	0	0	0	0	3	97	21
JAIBA MARMOLA	0	0	0	0	0	0	0	0	2407	2629	2287
JAIBA MORA	0	0	0	0	0	0	0	0	642	680	287
JAIBA PANCHOTE	0	0	0	0	0	0	0	0	75	340	25
JAIBA PATUDA	0	0	0	0	0	0	0	0	0	0	193
JAIBA PELUDA O PACHONA	0	0	0	0	0	0	0	0	1320	1232	670
JAIBA REINA	0	0	0	0	0	0	0	0	296	429	240
JAIBA REMADORA	0	0	0	0	0	0	0	0	224	59	198
KRILL	3264	4061	5938	5329	4527	3679	6066	3261	3834	0	0
LANGOSTA J FERNANDEZ	43	36	29	23	19	27	12	30	24	29	36
LANGOSTINO AMARILLO	5411	6115	7177	3942	5796	6934	3736	2224	4842	5743	6402
LANGOSTINO COLORADO	6031	5060	5187	573	0	346	4002	3334	2422	4938	7726
PICOROCO	1009	1610	935	1193	2268	900	1488	1192	809	681	879
OTROS CRUSTACEOS	1	0	0	0	5	0	152	26	51	0	1

CHILE, DESEMBARQUE DE ALGAS POR ESPECIE ENTRE 1986-1996
(en toneladas)

ESPECIE	1986	1987	1988	1989	1990	1991	1992	1993	1994	1995	1996
TOTAL ALGAS	123899	117175	166139	178480	228861	159586	126566	155757	182542	299221	322027
ANHFELTIA	49	10	0	0	0	25	0	0	0	0	0
CAROLA	0	0	0	0	0	0	0	0	0	0	49
CHASCA	1320	872	1537	935	938	1644	1606	1569	1500	1144	867
CHASCON	27090	31074	60669	62723	80885	40866	49377	70565	72029	123772	140770
CHICOREA DE MAR	1176	1049	6966	8745	15169	11981	3748	4163	4572	6389	6690
COCHAYUYO	479	738	1487	1040	1296	703	1023	1749	2283	464	1924
HUIRO	456	1720	8517	8007	8724	7578	7021	4580	4325	12451	18333
LIQUEN GOMOSO	0	0	0	26	461	0	0	0	0	0	0
LUCHE	18	56	120	7	0	0	73	181	119	6	3
LUGA-LUGA	23449	24854	27056	20239	46338	27706	9325	19513	28331	37376	32438
PELILLO	69862	56802	59787	76758	75050	69083	54393	53437	69383	117619	120950
OTRAS ALGAS	0	0	0	0	0	0	0	0	0	0	3

CHILE, DESEMBARQUE DE OTRAS ESPECIES POR ESPECIE ENTRE 1986-1996
(en toneladas)

ESPECIE	1986	1987	1988	1989	1990	1991	1992	1993	1994	1995	1996
TOTAL OTRAS ESPECIES	29914	28821	26756	29078	19785	26006	33368	35305	42718	58086	56197
ERIZO	25408	24574	22953	25527	15648	21382	29197	31300	39705	54609	51437
PIURE	4506	4247	3756	3360	3961	2967	3934	3992	3009	3297	4549
LOBO MARINO COMUN	0	0	47	191	176	56	0	0	0	74	96
PEPINO DE MAR	0	0	0	0	0	0	237	13	4	106	115
OTRAS ESPECIES	0	0	0	0	0	1601	0	0	0	0	0

CHILE, DESEMBARQUE TOTAL PAIS POR AÑO ENTRE 1986-1996
(en toneladas)

AÑO	1986	1987	1988	1989	1990	1991	1992	1993	1994	1995	1996
TOTAL PAIS	5695537	4931535	5374722	6632813	5424247	6166081	6628365	6190648	8021043	7890242	7232679

CHILE, PRODUCCION DE COCIDO POR ESPECIE ENTRE 1986-1996
 (en toneladas)

ESPECIE	1986	1987	1988	1989	1990	1991	1992	1993	1994	1995	1996
TOTAL GENERAL	0	0	0	0	0	0	0	0	0	139	422
TOTAL PESCADOS	0	0	0	0	0	0	0	0	0	24	56
COJINOBA	0	0	0	0	0	0	0	0	0	2	0
MACHUELO TRITRE	0	0	0	0	0	0	0	0	0	1	0
MERLUZA COMUN	0	0	0	0	0	0	0	0	0	4	0
MERLUZA DEL SUR	0	0	0	0	0	0	0	0	0	17	0
TRUCHA ARCO IRIS	0	0	0	0	0	0	0	0	0	0	56
TOTAL MOLUSCOS	0	0	0	0	0	0	0	0	0	88	360
ALMEJA	0	0	0	0	0	0	0	0	0	5	0
CARACOL LOCATE	0	0	0	0	0	0	0	0	0	0	5
CARACOL TROPHON	0	0	0	0	0	0	0	0	0	26	3
CULENGUE	0	0	0	0	0	0	0	0	0	15	89
CHOLGA	0	0	0	0	0	0	0	0	0	4	9
CHORITO	0	0	0	0	0	0	0	0	0	15	144
CHORO	0	0	0	0	0	0	0	0	0	1	0
HUEPO O NAVAJA DE MAR	0	0	0	0	0	0	0	0	0	8	30
LAPA	0	0	0	0	0	0	0	0	0	3	29
NAVAJUELA	0	0	0	0	0	0	0	0	0	4	2
OSTION DEL SUR	0	0	0	0	0	0	0	0	0	6	27
PULPO	0	0	0	0	0	0	0	0	0	1	13
TUMBAO	0	0	0	0	0	0	0	0	0	0	9
TOTAL CRUSTACEOS	0	0	0	0	0	0	0	0	0	26	6
CAMARON NAILON	0	0	0	0	0	0	0	0	0	14	6
CENTOLLA	0	0	0	0	0	0	0	0	0	2	0
CENTOLLON	0	0	0	0	0	0	0	0	0	7	0
JAIBA PELUDA O PACHONA	0	0	0	0	0	0	0	0	0	2	0
PICOROCO	0	0	0	0	0	0	0	0	0	1	0
TOTAL OTRAS ESPECIES	0	0	0	0	0	0	0	0	0	1	0
ERIZO	0	0	0	0	0	0	0	0	0	1	0

CHILE, PRODUCCION DE FRESCO-ENFRIADO POR ESPECIE ENTRE 1986-1996
 (en toneladas)

ESPECIE	1986	1987	1988	1989	1990	1991	1992	1993	1994	1995	1996
TOTAL GENERAL	2363	3383	6362	8933	15570	18886	20704	20467	23671	38917	77125
TOTAL PESCADOS	2221	3309	6232	8893	15442	18674	18575	17653	22261	37103	74890
ALBACORA	291	768	1164	1915	2253	2724	2817	1993	1809	1917	1436
ANCHOVETA	0	0	0	117	0	48	0	0	11	0	0
ATUN ALETA AMARILLA	0	0	0	0	0	0	0	0	5	6	6
ATUN ALETA LARGA	1	0	0	0	1	4	0	1	0	0	0
BACALAO DE PROFUNDIDAD	725	229	243	226	578	417	561	1152	1464	1309	1563
CABRILLA	0	0	0	0	0	0	0	0	0	0	3
COJINOBA	59	0	147	173	2	0	35	5	9	5	3
CONGRIO COLORADO	24	7	3	6	6	14	14	0	0	5	10
CONGRIO DORADO	57	65	30	124	144	138	97	54	48	68	187
CONGRIO NEGRO	5	10	11	0	8	7	7	17	4	6	5
CORVINA	6	2	5	1	5	4	6	0	4	11	7
JUREL	13	25	575	450	769	188	4	0	27	285	8444
LENGUADO	0	0	0	1	1	1	0	7	10	1	1
LISA	1	0	0	0	0	0	0	0	7	0	0
MACHUELO	0	0	0	0	0	0	2	0	0	0	0
MARRAJO	5	34	3	6	13	3	9	13	13	69	90
MERLUZA COMUN	8	16	3	21	10	227	590	257	288	692	808
MERLUZA DE COLA	2	0	0	0	0	3	0	0	0	0	0
MERLUZA DEL SUR	603	1494	2991	3850	4838	5294	5103	3428	3626	4884	7045
PALOMETA	0	0	0	0	0	0	0	0	4	0	1
PEJEGALLO	0	0	10	47	29	13	31	14	5	8	74
PEJERREY DE MAR	9	5	14	4	17	2	2	0	39	39	43
RAYA	8	1	0	0	2	0	3	18	29	8	16
REINETA	0	0	0	0	0	0	0	0	2	6	200
ROBALO	9	5	1	0	3	0	1	1	0	0	0
SALMON DEL ATLANTICO	0	0	54	1407	5436	7480	8340	10100	14405	27019	43479
SALMON PLATEADO	343	624	884	477	528	381	511	98	69	257	778
SALMON REY	0	0	0	0	77	345	102	46	53	0	0
SARDINA COMUN	6	0	9	0	58	1109	51	32	0	10	8512
TOLLO	1	0	5	0	1	6	2	0	0	1	0
TRUCHA ARCOIRIS	14	15	78	68	660	256	249	407	330	487	2161
TURBOT	0	0	0	0	0	0	0	0	0	0	10
OTROS PESCADOS	31	9	2	0	3	10	38	10	0	10	8
TOTAL MOLUSCOS	124	70	62	4	99	89	1551	2079	638	466	954
ALMEJA	1	42	44	0	0	0	0	126	2	49	79
CALAMAR	0	0	0	0	0	0	2	0	0	0	0
CARACOL PALO PALO	0	0	0	0	0	0	0	0	0	0	12
CARACOL PIQUILHUE	0	0	0	0	0	0	0	5	5	0	2
CARACOL RUBIO	0	0	0	0	0	0	0	5	0	0	0
CARACOL TEGULA	0	0	0	0	0	0	0	0	6	0	0
CARACOL TROPHON	0	0	0	0	0	0	0	4	7	15	4
CARACOL TRUMULCO	0	0	0	2	0	0	3	0	0	0	0
CULENGUE	0	0	0	1	7	1	0	8	1	0	164
CHOCHA	19	0	0	0	0	0	0	0	0	0	0
CHOLGA	5	11	1	0	19	4	20	18	1	7	12
CHORITO	1	5	10	1	18	13	22	32	1	30	63

CHILE, PRODUCCION DE FRESCO-ENFRIADO POR ESPECIE ENTRE 1986-1996
 (en toneladas)

ESPECIE	1986	1987	1988	1989	1990	1991	1992	1993	1994	1995	1996
CHITON O APRETADOR	0	0	0	0	0	3	12	4	2	0	0
HUEPO O NAVAJA DE MAR	0	0	0	0	0	1	0	48	143	22	11
JIBIA	0	0	0	0	0	0	1204	1461	0	0	0
LAPA	4	0	0	0	43	53	161	192	180	130	130
LOCO	0	0	0	0	0	0	0	38	22	1	1
MACHA	2	5	0	0	0	0	68	7	12	1	7
NAVAJUELA	0	0	0	0	0	3	4	30	33	3	35
OSTION DEL NORTE	3	0	3	0	11	3	11	30	35	52	119
OSTION DEL SUR	1	7	4	0	0	4	13	66	13	100	89
OSTRA CHILENA	0	0	0	0	1	0	0	0	0	0	39
OSTRA DEL PACIFICO	0	0	0	0	0	0	0	0	0	0	76
PULPO	88	0	0	0	0	4	4	5	166	49	108
DESECHO DE MOLUSCO	0	0	0	0	0	0	0	0	0	0	3
OTROS MOLUSCOS	0	0	0	0	0	0	27	0	9	7	0
TOTAL CRUSTACEOS	15	0	0	15	24	42	194	174	42	20	8
CAMARON NAILON	0	0	0	0	2	39	175	131	3	4	0
CENTOLLA	1	0	0	0	0	2	3	22	12	8	2
CENTOLLON	0	0	0	0	2	0	5	16	3	6	0
JAIBA	14	0	0	15	10	0	2	4	0	0	1
JAIBA PELUDA O PACHONA	0	0	0	0	0	0	0	0	3	1	1
LANGOSTA DE J.FERNANDEZ	0	0	0	0	0	0	0	0	0	0	4
LANGOSTINO AMARILLO	0	0	0	0	10	1	8	1	21	0	0
LANGOSTINO COLORADO	0	0	0	0	0	0	1	0	0	0	0
OTROS CRUSTACEOS	0	0	0	0	0	0	0	0	0	1	0
TOTAL OTRAS ESPECIES	3	4	68	21	5	81	384	561	730	1328	1273
ERIZO	2	3	68	21	5	81	384	561	730	1328	1267
OTRAS ESPECIES	1	1	0	0	0	0	0	0	0	0	6

CHILE, PRODUCCION DE CONGELADO POR ESPECIE ENTRE 1986-1996 (en toneladas)

ESPECIE	1986	1987	1988	1989	1990	1991	1992	1993	1994	1995	1996
TOTAL GENERAL	58054	70501	95674	94694	115844	117763	151329	145928	157154	173872	178557
TOTAL PESCADOS	47235	58428	79799	83038	104814	104173	133750	129214	141848	160030	165734
AGUJILLA	0	0	0	0	0	0	0	0	0	0	0
ALBACORA	171	752	1452	1901	1461	2170	1496	1177	822	156	295
ALFONSINO	0	0	0	23	10	0	12	0	0	6	1
ANCHOVETA	16	256	104	62	0	144	56	22	391	1660	41
ANGUJILLA	0	39	84	330	367	554	254	85	128	98	36
ATUN ALETA AMARILLA	0	1	0	0	0	0	2	1	13	0	1
ATUN ALETA LARGA	46	1	0	5	71	115	2	0	22	5	0
AYANQUE	0	0	0	0	0	0	0	0	0	0	0
AZULEJO	2	0	2	4	0	88	156	165	15	7	0
BACALAO DE J FERNANDEZ	4	0	0	0	0	70	2	0	0	0	0
BACALAO DE PROFUNDIDAD	2392	1686	1998	3507	4483	6553	19892	21300	21018	19730	14777
BLANQUILLO	0	0	0	22	76	165	122	90	1	4	0
BONITO	475	755	103	38	6	122	113	102	19	8	0
BROTULA	1792	2124	3370	2147	2873	1257	2708	1769	271	1097	275
CABALLA	0	485	138	364	2459	2499	1401	1353	298	392	445
CABINZA	0	0	8	0	0	0	0	0	6	0	0
CABRILLA	268	132	233	313	214	296	96	68	69	54	0
CACHURRETA	0	0	0	0	0	0	0	0	0	0	0
CAZON	0	11	8	0	0	0	2	2	0	0	0
CHANCHARRO	107	49	37	110	260	42	38	47	82	47	9
COJINOBA	1736	1643	2236	2201	5227	1370	927	1064	1407	1197	1194
CONGRIO COLORADO	17	48	9	9	2	67	11	15	5	11	23
CONGRIO DORADO	3659	4823	8187	7646	3201	5417	3443	2368	2202	3083	2784
CONGRIO NEGRO	390	1069	704	1003	1551	905	252	156	43	122	150
CORVINA	32	4	4	11	21	43	70	34	39	48	39
DORADO	0	3	0	41	9	9	31	14	0	0	5
JUREL	3897	4294	1995	2052	3195	3127	7224	7787	8794	8153	4828
LENGUADO	2	0	2	14	29	30	11	7	7	1	1
LISA	0	0	0	7	0	0	0	0	0	0	0
MACHUELO	0	0	21	45	4	186	175	35	27	56	35
MARRAJO	152	281	385	268	497	565	488	210	137	143	35
MERLUZA COMUN	1720	3723	6128	8863	12949	17780	16947	17063	17867	18962	19460
MERLUZA DEL ATLANTICO	0	0	0	0	0	113	0	0	0	0	0
MERLUZA DE 3 ALETAS	178	178	689	774	748	697	1348	5989	437	352	791
MERLUZA DE COLA	5112	5503	7302	6589	8112	6277	4879	4777	4532	5639	1944
MERLUZA DEL SUR	21483	28036	39604	32275	29061	21257	20121	10465	10159	12586	10034
PALOMETA	0	0	0	38	25	12	24	26	40	22	7
PEJEGALLO	4	31	314	461	81	361	483	178	52	68	205
PEJEPEPPO	0	16	0	1	5	10	0	0	0	0	0
PEJERREY	344	156	492	992	3151	304	68	13	275	93	249
PEJEZORRO	0	3	0	0	0	0	0	0	0	0	0
PUYE	0	0	0	0	1	1	0	3	2	1	5
RAYA	529	438	640	1014	726	678	1020	1206	2288	2425	2455
REINETA	0	0	0	0	0	0	0	0	34	1439	476
ROBALO	1	0	0	1	2	11	4	2	0	0	3
RONCACHO	0	0	0	0	0	0	0	0	0	0	0

CHILE, PRODUCCION DE CONGELADO POR ESPECIE ENTRE 1986-1996
 (en toneladas)

ESPECIE	1986	1987	1988	1989	1990	1991	1992	1993	1994	1995	1996
SALMON CEREZA	0	0	0	0	25	2	24	0	0	0	0
SALMON DEL ATLANTICO	0	0	47	179	2201	2997	6287	8199	12725	13598	13500
SALMON PLATEADO	462	515	1881	3408	8491	11249	15359	17698	25388	32517	48994
SALMON REY	0	0	0	0	64	202	305	542	245	125	239
SARDINA	1083	285	145	1516	4382	4697	12709	5377	4069	4020	3010
SARDINA COMUN	0	205	175	2217	4719	5338	3598	2781	1057	1285	1878
SIERRA	0	0	0	0	0	0	0	0	3	5	6
TOLLO	157	80	126	234	202	121	81	21	9	26	5
TRUCHA ARCOIRIS	782	746	917	1780	3348	5491	10235	16231	23454	29675	36253
TURBOT	0	0	0	0	0	0	0	0	0	0	43
VIDRIOLA	0	0	0	6	6	3	0	0	0	0	0
OTROS PESCADOS	222	57	259	567	499	777	1274	772	3319	1061	1095
DESECHO DE PESCADO	0	0	0	0	0	1	0	0	77	53	108
TOTAL MOLUSCOS	6089	6339	9870	5914	4843	8349	11959	11531	9160	8025	7117
ALMEJA	428	266	717	513	462	1049	534	637	454	558	424
CALAMAR	11	14	27	6	4	3811	52	147	216	722	137
CALAMAR POTA	0	0	0	0	0	0	2415	841	0	0	0
CARACOL LOCATE	817	703	453	542	318	194	343	208	230	276	168
CARACOL PALO PALO	0	0	0	13	0	0	10	19	21	25	200
CARACOL PIQUILHUE	0	0	0	0	0	5	24	2	0	0	7
CARACOL RUBIO	0	0	0	31	0	0	94	12	7	7	1
CARACOL TEGULA	38	0	15	9	1	0	1	10	6	1	5
CARACOL TROPHON	0	0	0	0	0	14	8	7	16	37	81
CARACOL TRUMULCO	247	190	132	113	47	44	78	30	15	12	20
CHITON O APRETADOR	0	0	0	2	2	4	0	3	0	0	0
CHOCHA	32	0	1	0	0	1	0	0	0	0	0
CHOLGA	145	96	48	65	34	13	19	59	35	49	61
CHORITO	364	314	297	253	206	136	212	419	440	700	616
CULENGUE	0	0	0	71	159	14	29	74	182	76	56
HUEPO O NAVAJA DE MAR	0	0	15	9	18	56	10	152	72	175	151
JIBIA	0	0	0	0	0	113	4049	3023	159	0	1
LAPA	442	771	1069	1138	814	495	442	717	590	126	155
LOCO	1166	2221	2655	0	60	12	0	536	1624	239	394
MACHA	195	307	585	320	100	57	415	669	324	252	249
NAVAJUELA	40	12	152	7	34	15	31	43	7	74	121
OSTION DEL NORTE	43	34	104	72	157	149	289	537	1277	990	977
OSTION DEL SUR	113	192	54	61	137	114	102	203	171	228	188
OSTRA DEL PACIFICO	0	0	0	0	0	0	0	36	100	172	113
PULPO	2008	1219	3546	2660	2286	2051	2801	3143	3182	3256	2932
TAQUILLA	0	0	0	0	0	0	0	0	3	0	0
TUMBAO	0	0	0	0	0	0	0	0	13	48	39
OTROS MOLUSCOS	0	0	0	29	4	2	1	4	4	1	0
DESECHO DE MOLUSCO	0	0	0	0	0	0	0	0	12	1	21
TOTAL CRUSTACEOS	4119	5089	5266	4850	5039	4331	4485	3857	4755	4026	4178
CAMARON DE ROCA	0	0	0	0	0	0	0	0	0	0	0
CAMARON DE RIO	0	0	0	0	0	0	0	6	0	0	0
CAMARON NAILON	618	869	986	1026	1317	1528	1607	1404	1944	2150	2186
CENTOLLA	525	400	338	418	262	329	254	299	319	287	184

CHILE, PRODUCCION DE CONGELADO POR ESPECIE ENTRE 1986-1996
(en toneladas)

ESPECIE	1986	1987	1988	1989	1990	1991	1992	1993	1994	1995	1996
CENTOLLON	120	225	175	140	141	368	128	76	254	135	59
JAIBA	240	319	176	314	285	172	220	269	15	52	20
JAIBA MARMOLA	0	0	0	0	0	0	0	0	173	252	177
JAIBA MORA	0	0	0	0	0	0	0	0	97	65	11
JAIBA PANCHOTE	0	0	0	0	0	0	0	0	1	22	1
JAIBA PELUDA O PACHONA	0	0	0	0	0	0	0	0	56	87	7
JAIBA REINA	0	0	0	0	0	0	0	0	11	28	15
KRILL	1423	2281	2547	2509	2441	1266	1523	1299	1182	0	0
LANGOSTA J FERNANDEZ	6	1	0	0	2	2	1	3	0	0	4
LANGOSTINO AMARILLO	536	546	623	395	589	636	342	199	458	466	681
LANGOSTINO COLORADO	651	447	421	46	0	30	377	288	227	464	808
PICOROCO	0	1	0	2	0	0	33	8	7	8	9
OTROS CRUSTACEOS	0	0	0	0	2	0	0	6	11	10	16
TOTAL OTRAS ESPECIES	611	645	739	892	1148	910	1135	1326	1391	1791	1520
ERIZO	601	640	723	892	551	794	1134	1326	1391	1771	1475
LOBO COMUN	0	0	0	0	597	6	0	0	0	16	24
PEPINO DE MAR	0	0	0	0	0	106	1	0	0	3	13
OTRAS ESPECIES	10	5	16	0	0	4	0	0	0	1	8

CHILE, PRODUCCION DE AHUMADO POR ESPECIE ENTRE 1986-1996
(en toneladas)

ESPECIE	1986	1987	1988	1989	1990	1991	1992	1993	1994	1995	1996
TOTAL GENERAL	134	113	134	205	422	241	200	428	502	1030	816
TOTAL PESCADOS	89	84	129	205	422	240	200	427	502	1030	816
ALBACORA	0	0	0	0	0	1	6	0	0	0	1
BACALAO DE J FERNANDEZ	6	15	19	16	13	15	16	9	13	7	12
BACALAO DE PROFUNDIDAD	0	0	0	0	0	0	0	18	8	2	0
BONITO	0	0	0	0	0	0	0	0	0	0	0
CABALLA	0	0	0	0	0	0	0	0	0	0	0
COJINOBA	10	4	0	4	4	0	2	0	0	1	0
CONGRIO NEGRO	0	0	0	0	0	1	0	0	0	0	0
DORADO	0	0	0	2	0	1	0	0	0	0	0
JUREL	7	10	8	21	18	66	9	2	0	0	5
ROBALO	0	0	0	0	0	0	0	0	0	0	0
SALMON DEL ATLANTICO	0	0	4	1	8	36	102	193	373	928	596
SALMON PLATEADO	43	34	87	100	200	50	1	14	3	4	0
SALMON REY	0	0	0	0	14	10	0	0	0	0	0
SARDINA	7	0	0	1	0	0	0	0	0	0	0
SARDINA COMUN	0	0	0	0	0	0	0	0	0	0	0
TRUCHA ARCOIRIS	16	21	11	60	162	60	53	191	104	88	201
OTROS PESCADOS	0	0	0	0	3	0	11	0	1	0	1
DESECHO DE PESCADO	0	0	0	0	0	0	0	0	0	0	0
TOTAL OTRAS ESPECIES	45	29	5	0	0	1	0	1	0	0	0
CHOLGA	45	29	5	0	0	0	0	0	0	0	0
OTRAS ESPECIES	0	0	0	0	0	1	0	1	0	0	0

CHILE, PRODUCCION DE DESHIDRATADO POR ESPECIE ENTRE 1986-1996
(en toneladas)

ESPECIE	1986	1987	1988	1989	1990	1991	1992	1993	1994	1995	1996
TOTAL GENERAL	204	34	77	61	188	224	5	3	38	240	5
TOTAL PESCADOS	0	0	0	0	173	194	0	0	0	0	0
ANCHOVETA	0	0	0	0	173	194	0	0	0	0	0
TOTAL MOLUSCOS	0	0	2	0	0	0	0	0	0	225	5
CARACOL TRUMULCO	0	0	0	0	0	0	0	0	0	0	5
CHOCHA	0	0	2	0	0	0	0	0	0	0	0
LAPA	0	0	0	0	0	0	0	0	0	225	0
TOTAL OTRAS ESPECIES	204	34	75	61	15	30	5	3	38	15	0
ÉRIZO	204	34	75	61	15	0	0	0	7	0	0
PEPINO DE MAR	0	0	0	0	0	0	0	0	0	15	0

CHILE, PRODUCCION DE CONSERVAS POR ESPECIE ENTRE 1986-1996
(en toneladas)

ESPECIE	1986	1987	1988	1989	1990	1991	1992	1993	1994	1995	1996
TOTAL GENERAL	62210	69495	72911	83970	79146	64073	76274	71202	90809	83877	78623
TOTAL PESCADOS	56943	60362	63005	75075	69151	51735	63541	60387	80857	73893	67992
AGUJILLA	0	0	0	0	0	0	0	0	0	0	0
ANCHOVETA	264	170	197	269	307	180	204	164	103	204	298
ANGUILA	0	0	0	0	0	0	0	0	3	0	0
ATUN ALETA AMARILLA	0	0	0	0	0	4	33	3	41	2	2
ATUN ALETA LARGA	0	0	0	19	34	2	2	0	0	0	0
BACALAO DE J.FERNANDEZ	1	0	0	1	5	0	0	5	0	5	0
BACALAO DE PROFUNDIDAD	4	0	0	0	0	0	0	0	0	0	0
BLANQUILLO	0	0	0	0	0	0	0	0	0	0	0
BONITO	476	326	189	59	30	7	22	39	3	1	0
CABALLA	53	489	280	357	2914	1289	909	1117	460	1256	223
CABINZA	0	0	9	0	0	0	2	0	0	0	0
CACHURRETA	0	0	0	0	0	0	0	0	0	0	0
COJINOBA	74	55	11	3	0	0	0	2	0	0	0
CONGRIO COLORADO	0	0	0	0	0	0	0	0	0	0	0
CONGRIO DORADO	1	0	0	0	0	0	0	0	0	0	0
CONGRIO NEGRO	0	0	0	0	0	0	0	0	0	0	0
CORVINA	0	0	0	0	0	0	0	0	0	0	0
DORADO	0	3	18	48	40	7	2	0	0	0	0
JUREL	20918	22442	36354	46962	39522	40864	50313	47671	66648	59837	63227
LISA	0	0	0	0	0	0	0	0	0	0	0
MACHUELO	72	82	57	157	103	68	71	212	313	571	1119
MERLUZA COMUN	2	0	0	0	14	2	7	9	1	8	0
MERLUZA DE COLA	0	0	46	0	0	0	0	0	0	0	0
MERLUZA DEL SUR	28	0	0	0	0	0	0	0	0	0	69
PEJEGALLO	0	0	0	0	0	0	0	0	0	0	0
PEJERREY	6	10	16	18	11	2	2	2	0	1	0
PUYE	0	0	0	0	0	0	0	25	1	0	0
RAYA	1	0	0	0	0	0	0	0	0	0	0
SALMON DEL ATLANTICO	0	0	0	2	46	38	362	185	250	151	189
SALMON PLATEADO	0	2	5	14	206	120	84	110	139	250	350
SARDINA	34966	36505	25571	27045	25751	8826	10985	10686	12522	11221	2347
SARDINA COMUN	69	239	250	110	153	307	452	116	175	184	29
SIERRA	0	0	0	0	0	0	0	0	0	0	0
TOLLO	0	0	0	11	3	3	0	0	5	0	0
TRUCHA ARCO IRIS	0	0	0	0	0	15	48	31	94	117	117
OTROS PESCADOS	8	39	2	0	12	1	43	5	0	41	12
DESECHO DE PESCADO	0	0	0	0	0	0	0	5	99	44	10
TOTAL MOLUSCOS	4903	8546	9122	8408	9435	11645	12310	10446	9629	9627	10120
ALMEJA	1506	1853	2555	2073	1966	2442	2794	1652	1323	1258	1564
CALAMAR	4	2	10	3	6	17	0	16	28	5	29
CARACOL LOCATE	41	141	160	0	0	0	0	4	0	0	0
CARACOL PICUYO	0	0	0	0	0	0	0	3	0	16	3
CARACOL PIQUILHUE	0	0	0	0	18	36	112	23	45	19	51
CARACOL PALO PALO	0	0	0	38	85	118	98	46	61	48	25
CARACOL RUBIO	0	0	0	3	0	27	43	18	11	4	11
CARACOL TEGULA	17	0	7	18	12	4	1	4	9	1	6

CHILE, PRODUCCION DE CONSERVAS POR ESPECIE ENTRE 1986-1996
 (en toneladas)

ESPECIE	1986	1987	1988	1989	1990	1991	1992	1993	1994	1995	1996
CARACOL TROPHON	0	0	0	0	42	78	77	44	113	103	120
CARACOL TRUMULCO	40	14	24	82	11	13	11	1	6	0	1
CHITON O APRETADOR	0	0	0	13	0	42	49	11	8	0	0
CHOCHA	469	81	1	20	0	42	16	6	1	2	2
CHOLGA	480	453	565	645	484	425	697	661	667	602	828
CHORITO	325	330	664	676	605	699	1036	916	1185	1403	1427
CHORO	0	0	0	5	0	0	1	1	0	10	0
CULENGUE	186	169	216	1704	2871	2747	2565	1477	1647	1478	1395
HUEPO O NAVAJA DE MAR	0	0	322	428	776	1693	1441	881	1063	1343	1437
JIBIA	0	0	0	0	0	3	72	85	40	0	0
LAPA	38	6	8	27	89	453	524	763	484	446	345
LOCO	605	3690	923	0	6	97	5	2343	627	583	361
MACHA	800	1185	1825	1970	1623	1584	1700	945	1018	975	909
NAVAJUELA	392	618	1829	333	548	878	1017	465	617	749	914
OSTION	0	1	1	23	0	48	3	5	1	11	0
PULPO	0	3	12	2	0	0	30	26	3	3	2
TAQUILLA	0	0	0	0	0	0	0	0	184	164	112
TUMBAO	0	0	0	0	0	0	0	0	334	208	454
OTROS MOLUSCOS	0	0	0	345	293	199	18	24	7	0	14
DESECHO DE MOLUSCO	0	0	0	0	0	0	0	26	147	196	110
TOTAL CRUSTACEOS	217	364	556	438	461	606	357	306	277	328	470
CAMARON NAILON	10	8	1	12	12	17	7	4	1	0	1
CENTOLLA	62	147	200	128	148	230	127	126	86	191	265
CENTOLLON	1	29	131	178	169	225	95	69	83	78	154
JAIBA	133	160	210	112	128	129	123	97	7	9	1
JAIBA MARMOLA	0	0	0	0	0	0	0	0	34	6	36
JAIBA PELUDA O PACHONA	0	0	0	0	0	0	0	0	66	34	12
LANGOSTINO AMARILLO	9	18	14	1	2	5	5	9	0	0	0
LANGOSTINO COLORADO	0	0	0	2	0	0	0	0	0	0	0
PICOROCO	2	2	0	5	2	0	0	1	0	4	1
OTRAS ESPECIES	0	0	0	0	0	0	0	0	0	6	0
TOTAL OTRAS ESPECIES	147	223	228	49	99	87	66	63	46	29	41
ERIZO	24	93	61	42	96	77	56	60	28	12	35
PIURE	4	4	6	7	3	10	10	3	18	17	6
OTRAS ESPECIES	119	126	161	0	0	0	0	0	0	0	0

CHILE, PRODUCCION DE HARINA POR ESPECIE ENTRE 1986-1996
(en toneladas)

ESPECIE	1986	1987	1988	1989	1990	1991	1992	1993	1994	1995	1996
TOTAL GENERAL	1282357	1081092	1112229	1381162	1073207	1229758	1269257	1191785	1551678	1554321	1401138
TOTAL PESCADOS	1281308	1080493	1111476	1380669	1072937	1229076	1266734	1190487	1550374	1552749	1398786
AGUJILLA	0	0	0	0	1	0	0	0	8	1	0
ANCHOA	350514	77464	210137	380483	186761	198362	259861	299224	558956	438822	305580
BACALADILLO O MOTE	0	0	0	0	0	909	2471	0	5	551	728
BLANQUILLO	0	0	0	0	0	0	0	0	0	0	0
BONITO	0	0	3	0	0	0	0	0	0	0	0
BROTULA	0	0	0	0	0	0	0	9	0	0	0
CABALLA	337	7869	5984	9198	43297	43716	14921	20696	5427	25335	34347
CABINZA	69	79	0	44	68	96	10	9	0	0	0
CABRILLA	0	0	0	0	0	0	0	0	0	0	0
CACHURRETA	0	0	0	0	0	0	0	0	0	0	0
COCHINILLA	0	0	0	0	0	24	0	7	1	0	0
COJINOBA DEL NORTE	87	13	15	0	3	0	2	0	1	0	0
CONGRIO DORADO	0	0	0	0	0	0	0	0	0	0	0
CONGRIO NEGRO	0	0	0	0	0	63	0	0	0	0	0
JUREL	254640	397378	464019	507810	527399	650106	669878	687971	829386	956413	833940
LISA	3	0	0	0	0	0	0	0	0	0	0
MACHUELO	511	290	104	120	70	97	176	0	61	0	0
MERLUZA COMUN	0	5	1077	0	0	2	0	0	17	9	1340
MERLUZA DE COLA	4227	22843	38548	41435	21211	26922	36531	13909	11662	35656	70169
MERLUZA DEL SUR	0	0	0	0	0	0	0	4	0	0	0
MERLUZA DE 3 ALETAS	0	0	0	0	0	0	0	1594	0	186	641
PAMPANITO	0	0	0	0	0	0	0	0	0	0	0
PEJEGALLO	0	0	0	0	0	0	0	0	0	0	0
PEJERREY	0	1	0	0	0	0	0	0	0	0	0
RAYA	0	0	0	0	0	0	7	0	0	0	0
RONCACHO	0	0	0	0	0	0	0	0	0	0	0
SALMON DEL ATLANTICO	0	0	0	0	0	0	0	0	0	0	0
SARDINA	630925	533010	352659	362363	195804	162276	164923	97959	34713	27566	16114
SARDINA COMUN	3717	5365	2953	30951	50032	105159	72866	29874	57784	22735	86708
TOLLO	0	0	0	0	0	0	0	0	0	0	0
OTROS PESCADOS	59	0	16	79	673	272	199	635	172	1	96
DESECHOS DE PESCADOS	36219	36176	35961	48186	47618	41072	44889	38596	52181	45474	49123
TOTAL CRUSTACEOS	1049	599	753	493	270	666	2099	1281	1303	1572	2352
KRILL	0	187	206	343	215	251	1416	203	273	0	0
CAMARON NAILON	0	0	0	0	0	0	0	0	0	0	0
LANGOSTINO COLORADO	0	0	0	0	0	0	0	0	0	84	0
DESECHOS DE CRUSTACEOS	1049	412	547	150	55	415	683	1078	1030	1488	2352
DESECHO DE MOLUSCO	0	0	0	0	0	16	424	17	1	0	0

CHILE, PRODUCCION DE ACEITE INDUSTRIAL ENTRE 1986-1996
(en toneladas)

ESPECIE	1986	1987	1988	1989	1990	1991	1992	1993	1994	1995	1996
TOTAL GENERAL	224931	172159	187981	260078	188270	241211	152990	191177	289510	326102	291981
TOTAL PESCADOS	224931	172159	187981	260068	188268	241211	152989	191177	289510	326102	291802
DESECHOS DE PESCADOS	224931	172159	187981	260068	188268	241211	152989	191177	289510	326102	291802
TOTAL OTRAS ESPECIES	0	0	0	10	2	0	1	0	0	0	179
LOBO MARINO COMUN	0	0	0	10	2	0	1	0	0	0	0

CHILE, PRODUCCION DE AGAR-AGAR POR ESPECIE ENTRE 1986-1996
(en toneladas)

ESPECIE	1986	1987	1988	1989	1990	1991	1992	1993	1994	1995	1996
TOTAL ALGAS	1009	959	1064	1279	1478	1225	1233	1038	829	1945	2156
PELILLO	1009	959	1064	1279	1478	1225	1233	1038	829	1929	2156
AGAR - AGAR	0	0	0	0	0	0	0	0	0	16	0

CHILE, PRODUCCION DE COLAGAR POR ESPECIE ENTRE 1986-1996
(en toneladas)

ESPECIE	1986	1987	1988	1989	1990	1991	1992	1993	1994	1995	1996
TOTAL ALGAS	0	0	0	0	0	559	1045	5385	6130	920	518
PELILLO	0	0	0	0	0	554	1005	5385	6130	879	518
OTRAS ALGAS	0	0	0	0	0	5	40	0	0	41	0

CHILE, PRODUCCION DE ALGINATO POR ESPECIE ENTRE 1986-1996
(en toneladas)

ESPECIE	1986	1987	1988	1989	1990	1991	1992	1993	1994	1995	1996
TOTAL ALGAS	0	0	0	31	7	46	14	43	75	47	614
CHASCON	0	0	0	31	7	46	14	43	75	47	612
HUIRO	0	0	0	0	0	0	0	0	0	0	2

CHILE, PRODUCCION DE ALGAS SECAS POR ESPECIE ENTRE 1986-1996
(en toneladas)

ESPECIE	1986	1987	1988	1989	1990	1991	1992	1993	1994	1995	1996
TOTAL ALGAS	0	0	0	0	0	0	0	0	18355	28279	28810
COCHAYUYO	0	0	0	0	0	0	0	0	55	66	176
CHASCA	0	0	0	0	0	0	0	0	225	208	150
CHASCON	0	0	0	0	0	0	0	0	12628	20764	22310
CHICOREA DE MAR	0	0	0	0	0	0	0	0	669	883	742
HUIRO	0	0	0	0	0	0	0	0	493	2376	3434
LUGA-LUGA	0	0	0	0	0	0	0	0	1318	1757	1497
PELILLO	0	0	0	0	0	0	0	0	2967	2225	501

CHILE, PRODUCCION DE SURIMI POR ESPECIE ENTRE 1986-1996
(en toneladas)

ESPECIE	1986	1987	1988	1989	1990	1991	1992	1993	1994	1995	1996
TOTAL PESCADOS	0	0	0	0	0	0	0	0	0	12751	11886
BESUGO	0	0	0	0	0	0	0	0	0	12	0
JUREL	0	0	0	0	0	0	0	0	0	6360	3452
MERLUZA COMUN	0	0	0	0	0	0	0	0	0	1533	1588
MERLUZA DE COLA	0	0	0	0	0	0	0	0	0	609	1596
MERLUZA DE TRES ALETAS	0	0	0	0	0	0	0	0	0	4228	5200
SALMON DEL ATLANTICO	0	0	0	0	0	0	0	0	0	9	0
SARDINA COMUN	0	0	0	0	0	0	0	0	0	0	50

CHILE, PRODUCCION DE SALADO-HUMEDO POR ESPECIE ENTRE 1986-1996
(en toneladas)

ESPECIE	1986	1987	1988	1989	1990	1991	1992	1993	1994	1995	1996
TOTAL PESCADOS	0	0	0	0	0	0	0	0	0	2386	4138
ANCHOVETA	0	0	0	0	0	0	0	0	0	2343	3868
JUREL	0	0	0	0	0	0	0	0	0	0	7
MERLUZA COMUN	0	0	0	0	0	0	0	0	0	43	7
SALMON PLATEADO	0	0	0	0	0	0	0	0	0	0	224
TRUCHA ARCO IRIS	0	0	0	0	0	0	0	0	0	0	32

CHILE, PRODUCCION DE CARRAGENINA POR ESPECIE ENTRE 1986-1996
(en toneladas)

ESPECIE	1986	1987	1988	1989	1990	1991	1992	1993	1994	1995	1996
TOTAL ALGAS	0	0	0	26	104	398	322	315	310	1058	1436
CHICOREA DE MAR	0	0	0	0	7	15	23	12	0	20	117
COTTONI	0	0	0	0	0	0	0	300	124	113	98
LUGA LUGA	0	0	0	26	3	13	0	3	186	890	1221
PELILLO	0	0	0	0	0	0	0	0	0	35	0
OTRAS ALGAS	0	0	0	0	94	370	299	0	0	0	0

CHILE, PRODUCCION DE SALADO-SECO POR ESPECIE ENTRE 1986-1996
(en toneladas)

ESPECIE	1986	1987	1988	1989	1990	1991	1992	1993	1994	1995	1996
TOTAL GENERAL	729	1291	2905	2825	2716	2033	858	2993	2983	1425	498
TOTAL ALGAS	0	0	0	0	0	0	0	0	0	0	20
CAROLA	0	0	0	0	0	0	0	0	0	0	15
CHICOREA DE MAR	0	0	0	0	0	0	0	0	0	0	5
TOTAL PESCADOS	720	1261	2888	2825	2716	1950	843	2989	2980	1425	477
ANCHOVETA	259	1219	2880	2759	2568	1035	643	2414	2415	1025	206
AZULEJO	0	0	0	4	0	1	0	23	0	0	0
BACALAO DE J.FERNANDEZ	0	0	0	0	0	0	2	0	0	0	0
BACALAO DE PROFUNDIDAD	1	0	0	0	0	0	0	0	0	0	0
CABALLA	0	0	0	1	0	0	0	3	0	0	0
JUREL	418	19	5	15	2	717	53	128	230	53	0
MACHUELO O TRITRE	0	0	0	0	0	67	15	0	0	0	0
MARRAJO	0	0	0	0	0	3	1	0	0	0	0
MERLUZA COMUN	0	0	0	0	0	0	0	9	49	208	0
MERLUZA DEL SUR	0	8	0	0	0	0	0	0	0	0	0
PEJEGALLO	2	0	0	0	0	0	0	0	0	0	0
SALMON DEL ATLANTICO	0	0	0	0	0	0	0	183	0	34	0
SALMON PLATEADO	0	3	0	0	0	15	39	146	221	103	0
SARDINA	10	9	2	19	65	110	42	37	7	0	0
SARDINA COMUN	23	0	0	27	81	2	17	26	0	0	0
TRUCHA ARCO IRIS	0	0	0	0	0	0	0	19	58	2	271
OTROS PESCADOS	7	3	1	0	0	0	31	1	0	0	0
TOTAL OTRAS ESPECIES	9	30	17	0	0	83	15	4	3	0	1
CARACOL TRUMULCO	0	0	0	0	0	1	1	0	0	0	0
CENTOLLA	0	0	0	0	0	1	0	0	0	0	0
CHOLGA	9	29	17	0	0	0	0	0	0	0	0
ERIZO	0	1	0	0	0	0	0	4	3	0	0
LAPA	0	0	0	0	0	2	0	0	0	0	0
PEPINO DE MAR	0	0	0	0	0	79	14	0	0	0	1

**PLANTAS PESQUERAS QUE OPERAN EN 1996
POR LINEA DE ELABORACION**

	L1	L2	L3	L4	L5	L6	L7	L8	L9	L10	L11	L12	L13	L14	L15	L16
ARICA																
AGROPESCA S.A			◆			◆										
EMPRESA PESQUERA EPERVA S.A. (EPERVA NORTE)									◆	◆						
EMPRESA PESQUERA EPERVA S.A. (EPERVA SUR)		◆	◆						◆	◆						
FRIGOPESCA S.A.			◆			◆										
HEMA S.A.			◆			◆										
NOVA-MAR S.A.					◆											
ORELLANA FLORES, MARIA ANGELICA																
PESQ. IQUIQUE-GUANAYE S.A.								◆								
PESQ. MARVESA S.A.			◆			◆										
PESQ. TRUBETTA LTDA.			◆			◆										
PROCEMAR S.A		◆	◆			◆										
S. MATARIFES ARICA LTDA		◆														
SOC. PESQ. COLOSO S.A																
IQUIQUE																
BERRIOS MENDEZ,CARLOS ALBERTO	◆															
CIA. PESQUERA CAMANCHACA S.A.																
EMPRESA PESQ. OCEANICA LTDA			◆													
EMPRESA PESQUERA EPERVA S.A (EPERVA SUR)									◆	◆						
EMPRESA PESQUERA EPERVA S.A (EPERVA NORTE)									◆	◆						
LUIS MUÑOZ CABALL Y CIA LTDA. o -JAC MAR LTDA.			◆													
MANQUEZ MONARDES, HELGA PATRICIA			◆													
PESQ. IQUIQUE-GUANAYE S.A.		◆	◆													
PESQ. OCTOMAR IMPORTACIONES Y EXPORTACIONES LTDA.			◆													
PESO VAMAR LTDA			◆													
SABROMAR			◆													
SOC. MARITIMA Y ARMADORA SAN JORGE LTDA			◆													
SOC. PESQ. COLOSO S.A.																
TOCOPILLA																
CLOTILDE GALLARDO Y CIA. LTDA.																
EMPRESA PESQ. EPERVA S.A																
GONZALEZ PEREA, ERNESTO RAMON																
MANQUEZ MONARDES, HELGA PATRICIA																
MUÑOZ PINTO, ISABEL DEL CARMEN			◆													
SOC. PESQ. COLOSO S.A.	◆															
SOCONOR LTDA.			◆													

**PLANTAS PESQUERAS QUE OPERAN EN 1996
POR LINEA DE ELABORACION**

	L1	L2	L3	L4	L5	L6	L7	L8	L9	L10	L11	L12	L13	L14	L15	L16
CALDERA			◆					◆				◆				
INDUST PESO B ARMALY E HIJO LTDA			◆					◆				◆				
MARRO CHANG, MIGUEL		◆	◆							◆						
PEÑA, MONTES DE OCA, JUAN			◆					◆	◆	◆						
PESQ ATACAMA S.A																
PESQ PLAYA BLANCA S.A																
CHAÑARAL																
CRUZ BRAVO, JORGE ROBERTO	◆															
CULTIVOS MARINOS FLAMENCO LTDA		◆	◆													
PAEZ LARA, IBAR EDUARDO																
PESQ. HUILLINCO LTDA									◆							
PESQUERA CHAÑARAL LTDA									◆							
SOC MINERA NUÑEZ HNOS																
HUASCO														◆		
ALGAS MULTIEXPOR S.A												◆				
ALGAS VALLENAR S.A.												◆				
CUELLO ARDILES, FERNANDO		◆	◆													
OLIVARES RODRIGUEZ, HECTOR JOHN																
PESQ AGUAMAR S.A																
PIZARRO GUERRERO, HECTOR																
PROD DE ALGAS MARINAS TALA LTDA.		◆														
SOC EXPORTADORA MAS-MAR LTDA.																
COQUIMBO																
ALGAS MULTIEXPOR S.A																
COM. FINESUR LTDA																
COMERC INV LOANCO LTDA																
CONSORCIO GRAL DE EXPORTACIONES S.A		◆	◆													
CRUZ OLIVARES, HERMOSINA DE LAS MERCEDES								◆								
DONOSO TOBAR, GUILLERMO - GUIDOMAR																
ELABORADORA DE PRODUCTOS DEL MAR LTDA																
EMPRESA PESQ. BRAVAMAR Y CIA LTDA																
EMPRESA PESQ. Y CONSERVERA PROTEUS S.A		◆	◆													
FRIGORIFICO DAL NORD LTDA																
GODOY GONZALEZ, NATALIO DEL CARMEN																
GODOY GONZALEZ, RIGOBERTO DE LA CRUZ		◆	◆													

**PLANTAS PESQUERAS QUE OPERAN EN 1996
POR LINEA DE ELABORACION**

	L1	L2	L3	L4	L5	L6	L7	L8	L9	L10	L11	L12	L13	L14	L15	L16
CORONEL																
PESQ CONFISH S.A																
PESQ. DEL CABO LTDA					◆											
PESQ DEL NORTE S.A.								◆								
PESQ IQUIQUE-GUANAYE S A									◆							
PESQ MIRAMAR S.A.									◆							
PESQ. YASIFAH LTDA									◆							
PESQUERA GRIMAR S.A.									◆							
RICOFODDS S.A.																
SOC. AGROINDUST. SOL NACIENTE LTDA - SASONA																
SOC. PESQ. VIENTO SUR LTDA																
SOC. PROCESADORA DE PRODUCTOS DEL MAR																
SAN VICENTE																
ALIMENTOS MARINOS S.A. - ALIMAR																
INDUST. PESQ. TIMONEL S.A.																
PESQ. ITATA S.A.																
PESQ SAN JOSE DEL SUR S A																
SOC. PESQ. QURBOSAL TDA																
LEBU																
ADELINA DEL TRANSITO OLIVARES JARA																
LUIS FELIPE VIDELA JULIO - CONEMCO																
PUERTO SAAVEDRA																
CONSERVASUR LTDA																
DIAZ ARANEDA. SYLVIA																
FERNANDEZ GALLARDO. ALMA ELOISA																
SEA EXPORT S.A																
VALDIVIA																
ESCONDON ORELLANA, MANUEL RICARDO																
FAST SERVICE LTDA.																
FLORES AQUEVEQUE. RENE EDUARDO																
L'ICEO POLITECNICO CARLOS HAVERBECK RICHTER																
PESQUERA ISLA DEL REY S.A.																
PINO DIAZ, LUIS DANIEL																
PISCICOLA ENTRE RIOS S.A																

**PLANTAS PESQUERAS QUE OPERAN EN 1996
POR LINEA DE ELABORACION**

	L1	L2	L3	L4	L5	L6	L7	L8	L9	L10	L11	L12	L13	L14	L15	L16
CALBUCO	◆	◆ ◆						◆ ◆ ◆ ◆								
SOC. COM. Y CONSERVERA SAN RAFAEL LT								◆								
SOC. CONSERVAS CALBUCO LTDA		◆						◆								
SOTO LENIZ E HIJOS LTDA. - RIO BUTACO		◆						◆								
SOUTH PACIFIC FISHING CO S.A.								◆								
ANCUD												◆ ◆				
ALMONACID VILLAROEEL, HUGO F.												◆				
CASTROMONTT S.A.												◆				
COMERCIAL GRAN AMERICA Y CIA.LTDA.			◆													
CULTIVOS MARINOS CHILOE S.A		◆	◆													
ILD YURIE CHAHUAN			◆													
LUIS ROLANDO VERGARA ROJAS			◆													
MONTEALEGRE ANDRADE, HARRY SERGIO			◆													
PESQ. CHILOE LTDA.		◆	◆													
PESQ. MESSAMAR S.A.		◆	◆													
SERVICIOS Y VENTAS S.A. (SERVIVEN)		◆	◆													
SOC. PESQ. PACIFICO AUSTRAL LTDA.		◆	◆													
TERRAZA SALAZAR, PABLO			◆													
VEGANZONES CACERES, PEDRO MANUEL		◆	◆													
CASTRO																
ALIMENTOS CAMPOMAR LTDA		◆	◆													
ANTARFRIO S.A		◆	◆													
BAHAMONDE BARRIA, MARTA CECILIA TADEA		◆	◆													
CONSERVAS DALCAHUE S.A.			◆													
CULTIVOS MARINOS DEL PACIFICO S.A.		◆	◆													
CHAVEZ ALTAMIRANO, FELIPE			◆													
EMPRESA PESQ. APIAO LTDA.		◆	◆													
LOS ELEFANTES S.A.		◆	◆													
MAINTEC S.A.		◆	◆													
PESQ. ANDINA S.A.		◆	◆													
PESQ. QUEITAO LTDA.		◆	◆													
PESQ. UNICHILE S.A.		◆	◆													
PESQ. UNIMARC S.A.		◆	◆													
PROCESADORA AVALON S.A.			◆													

**PLANTAS PESQUERAS QUE OPERAN EN 1996
POR LINEA DE ELABORACION**

	L1	L2	L3	L4	L5	L6	L7	L8	L9	L10	L11	L12	L13	L14	L15	L16
CASTRO		◆◆◆◆◆◆◆◆◆◆	◆◆◆◆◆◆◆◆◆◆		◆		◆	◆◆◆◆◆	◆	◆						
PROD. MARINOS DE EXPORTACION PROMEX LTDA			◆													
PROSAL S.A.		◆	◆													
SALMOALIMENTOS S.A.		◆	◆													
SALMONES ANTARTICA S.A.		◆	◆													
SALMONES AUCAR LTDA		◆	◆													
SALMONES CHONCHI S.A.		◆	◆													
SALMONES PACIFIC STAR LTDA.		◆	◆													
SEAMAN S.A.		◆	◆													
SKYRING SALMON LTDA		◆	◆													
SOC. COM. E IND. AGROMAR LT.-Tte. Merino 001		◆	◆													
SOC. COM. E IND. AGROMAR LT.-Tte. Merino 004		◆	◆													
SOC. COM. E IND. AGROMAR LT. - Gamboa s/n		◆	◆													
VARAS DUHALDE, HECTOR ALEJANDRO		◆	◆													
QUELLON		◆◆◆◆◆◆◆◆◆◆	◆													
BARRIA GUZMAN, SERGIO DEL CARMEN		◆	◆													
COMERC. GRAN AMERICA Y CIA. LTDA.		◆	◆													
CONTRERAS MIRANDA, GENARO ISAAC		◆	◆													
JAPAMILLO SANZ, MIGUEL		◆	◆													
LEON BORQUEZ, CARLOS JOSE		◆	◆													
MIRANDA DIAZ, MANUEL		◆	◆													
PENA GUELET, OSVALDO		◆	◆													
PESO. CANDELARIA LTDA		◆	◆													
PESQ. ISLA MAGNA LTDA.		◆	◆													
PESQ. PALACIOS S.A.		◆	◆													
PESQ. QUELLON LTDA		◆	◆													
PESQUERA DEEP SEA FOOD LTDA. (ex Pesq. Palacios Ltda.)		◆	◆													
PROD. MARINOS DE EXPORTACION PROMEX LTDA		◆	◆													
S.I.C. MAROA		◆	◆													
SALAZAR CORDOVA, EDGARDO		◆	◆													
SALMONES PACIFIC STAR S.A.		◆	◆													
SOC. COMERCIAL DASAN LTDA		◆	◆													
SOC. EXPLOT Y COM. DE PROD. MARINOS PRINCIPADO S.A.		◆	◆													
SOC. PESQUERA BORQUEZ LT (P-1)		◆	◆													
SOC. PESQUERA BORQUEZ LT. (P-2)		◆	◆													
YADRAN QUELLON S.A.		◆	◆													

**PLANTAS PESQUERAS QUE OPERAN EN 1996
POR LINEA DE ELABORACION**

	L1	L2	L3	L4	L5	L6	L7	L8	L9	L10	L11	L12	L13	L14	L15	L16
ANTARFOOD S.A. (ex COMERCIAL GOP S.A.)		◆	◆					◆								
COMERCIAL COMTESA S.A.			◆					◆								
CUEVAS RODRIGUEZ, CARLOS MAURICIO								◆								
PAREDES MONSALVE, LUZ MARIELA								◆								
PESCA AUSTRAL S.A.		◆	◆					◆	◆							
PESCA CHILE S.A.		◆	◆					◆	◆							
PESQ FRIOSUR S.A.		◆	◆													
PESQ. SALMAR LTDA.		◆	◆													
PESQ YADRAN CISNES S.A.		◆	◆													
PESQUERA PALACIOS S.A.		◆	◆													
ROSSO HEYDEL, ENRICO LUIS		◆	◆													
S. COM. E IND. LOS NAVEGANTES Y CIA LT			◆													
SALMONES ANTARTICA S.A.		◆	◆													
SOC. COMERCIAL MANIHUALES LTDA		◆	◆													
VILLEGAS CANQUIL, VICTOR CLAUDIO			◆													
MAGALLANES																
AGROTRADE PESCA S.A.		◆	◆													
AGUILAR RUIZ, MABEL		◆	◆													
CANALES DUBRACICH, ANTONIO NICOLAS		◆	◆													
CIA DE COMERCIO Y DESARROLLO PESQ MAGALLANES		◆	◆													
COLD S.A.		◆	◆													
COMERC DE PRODUCTOS AGROPECUARIOS COPRA LTDA		◆	◆													
COMERCIAL ANDROC Y CIA. LTDA.		◆	◆													
COMERCIAL COMTESA LTDA.		◆	◆													
COMERCIAL MAC LEAN Y CIA LTDA.		◆	◆													
COMERCIAL MARBELLA LTDA		◆	◆													
CONSTRUCCIONES Y CARPINTERIA NAVAL CONCAR LTDA.		◆	◆													
FLORES FUENTES, DANIEL GUMERCINDO		◆	◆													
FRIGORIFICO TRES PUENTES DE MAGALLANES		◆	◆													
GALINDO Y VERGARA LTDA - ANTARFISH		◆	◆													
GARCIA GIL, JORGE DALMIRO		◆	◆													
MUÑOZ CABEZAS, BERTA SONIA - LA SIRENA		◆	◆													
P TRIPLE J S.A.		◆	◆													
PESCA CHILE S.A.		◆	◆													

**PLANTAS PESQUERAS QUE OPERAN EN 1996
POR LINEA DE ELABORACION**

L1	L2	L3	L4	L5	L6	L7	L8	L9	L10	L11	L12	L13	L14	L15	L16
16	196	268	5	9	11	30	96	59	49	3	32	6	3	4	1

438

METROPOLITANA

- IND. QUIMICAS KIMITSU CHILE Y CIA. LTDA.
- JUAN ORMAZABAL GUERRA (FRUMAR)
- PESC. AGUAMAR S.A
- PESC. CANDELARIA LTDA.
- PROCESADORA DE PRODUCTOS MARINOS DELIFISH LTDA.
- PRODUCTOS ALIMENTICIOS MARVAL LTDA.
- PRODUCTOS DIETETICOS DE CHILE LTDA.
- SOC. AGRICOLA AGUAS BLANCAS LTDA
- SOC. AGRICOLA AGUAS CLARAS LTDA.
- SOC. COMERCIAL E INDUST. NANAIMO LTDA.
- SOC. EXP. MAS MAR LTDA
- SOC. FRIGORIFICO SEMINARIO LTDA.
- TECNOMAR LTDA.

TOTAL PLANTAS POR LINEAS :

TOTAL PLANTAS QUE OPERARON

- L1 : COCIDO
- L3 : CONGELADO
- L5 : SECO - SALADO
- L7 : AHUMADO
- L9 : HARINA
- L11 : AGAR - AGAR
- L13 : DESHIDRATADO
- L15 : CARRAGENINA
- L2 : FRESCO - ENFRIADO
- L4 : SURIMI
- L6 : SALADO HUMEDO
- L8 : CONSERVA
- L10 : ACEITE
- L12 : ALGA SECA
- L14 : ALGINATO
- L16 : COLAGAR

OFICINAS SERVICIO NACIONAL DE PESCA

DIRECCION NACIONAL

OFICINA	DIRECCION	DD	FONO	FAX
Valparaíso	Yungay 1731, 4º Piso			
	Director Nacional	32	217390	259564
		32	234235	
	Subdirector Nacional	32	212090	
	Of. Planificación	32	217390	
	Capacitación	32	212090	
	Depto. Jurídico	32	217385	
		32	232507	
	Depto. Sist. Inf. y Est. Pesquera	32	250009	239361
		32	239360	
	Depto. Adm. Pesquera	32	211259	231957
	Fondo de Fomento para la Pesca Artesanal	32	238844	
	Depto. Fiscalización	32	214371	239359
		32	239358	
	Depto. Pesca Artesanal	32	232973	238844
	Depto. Sanidad Pesquera	32	233367	239364
		32	239357	
	Depto. Adm. y Finanzas	32	258410	
		32	239362	
Of. de Partes	32	213390		
Centro Doc. e Informaciones	32	231987		
Teléfono Azul	800	320032		
Santiago	Of. Coordinación	2	6960784	6980543
	Teatinos 120, Of. 806			

DIRECCIONES REGIONALES

I	Región				
	Iquique	Pasaje Alessandri 470 Of. 110	57	413469	429199
	Arica	Serrano 1856	58	222684	223169
II	Región				
	Antofagasta	Copiapó 739 Of. 401	55	251828	268710
	Tocopilla	21 de Mayo 1653	55	813164	811871
	Mejillones	Almirante Latorre 715	55	621584	
	Tal Tal	Arturo Prat 525	55	611142	
III	Región				
	Caldera	Condominio Isla Lenox Dept. 6 y 7	52	315290	
	Chañaral	Buin 426 Of. 01	52	480044	
	Huasco	Aduana s/n	51	531465	
IV	Región				
	Coquimbo	Melgarejo 955	51	322099	311331
	Tongoy	Lord Cochrane s/n	51	391738	
	Los Vilos	Galvarino 270	53	541113	

	OFICINA	DIRECCION	DD	FONO	FAX
V	Región				
	Valparaíso	Independencia 1725 Depto. 706	32	252819	214494
			32	221213	
	Quintero	Av. Normandie 1823, 2º Piso	32	931838	
	San Antonio	Av. Barros Luco 2211	35	282930	282843
	Isla de Pascua	Polcarpo Toro s/n -Correos de Chile		100226	
				100339	
VI	Región				
	Pichilemu	Bulnes 408	72	841199	
VII	Región				
	Constitución	Oñederra 395	71	673030	
	Curanipe	Av. Costanera 448	73	556050	
VIII	Región				
	Talcahuano	Almirante Villarroel 425	41	543901	544837
			41	541166	
	Tomé	Nogueira 960-Munic.de Tomé	41	650286	
	Coronel	San Hernán s/n, Muelle Artesanal Lo Rojas	41	711059	
	Lebu	Muelle Pesquero Artesanal s/n	41	511175	
IX	Región				
	Temuco	Miraflores 965	45	238390	
	Villarrica	Pedro Montt 549, 2º Piso	45	412383	
X	Región				
	Puerto Montt	Urmeneta 433, 2º Piso	65	254152	257244
	Valdivia	San Carlos 50, 4º Piso Of.33	63	213063	
	Calbuco	Eulogio Goicolea, Esq. Ernesto Riquelme	65	461537	
	Ancud	Libertad 590, 2º Piso, Galería Loustou	65	622695	
	Castro	O Higgins s/n, 1º Piso	65	632105	
	Quellón	A. Gómez s/n Esq. Alonso de Ercilla	65	681261	
XI	Región				
	Aysén	Luis Alfredo Bustos 181, 3º Piso	67	333134	333753
		Edif. Obras Pública	67	332546	
	Puerto Melinka	Aeropuerto s/n	67	681649 anexo 261	
			67	681667	
XII	Región				
	Punta Arenas	21 de Mayo 1490	61	225356	241142
			61	241668	
	Puerto Natales	Yungay 361	61	411350	
	Puerto Williams	Costanera s/n	61	621106	
Región Metropolitana					
	Santiago	San Antonio 427, 8º Piso	2	6321918	6324765
	Pudahuel	Aeropuerto A.Merino B.- Hall	2	6019369	
	Terminal Pesquero	Av. Americo Vespucio 1550	2	5482023	

OFICINAS ZONALES DE PESCA

	OFICINA	DIRECCION	DD	FONO
I	Zona Iquique	Pasaje Alessandri 430 Of. 020	57	412690
II	Zona Coquimbo	Melgarejo 955	51	323981
III	Zona Talcahuano	Almirante Villarroel 425	41	543991
IV	Zona Puerto Montt	Urmeneta 433, 2º Piso	65	276788
V	Zona Punta Arenas	21 de Mayo 1490	61	223658

Elaborado y Procesado por
Departamento Sistema de Información
y Estadísticas Pesqueras
SERVICIO NACIONAL DE PESCA
Yungay N° 1731 - Fono 250009
Valparaíso - Chile

Producción e Impresión
LITOGRAFIA VALENTE LTDA.
Lira 1238
Fono: 5561151 • Fax: 5559621
Santiago - Chile

MAYO - 1997
