



**ANUARIO ESTADISTICO
DE PESCA
1997**

anuario

estadístico de pesca

1997

SERVICIO NACIONAL DE PESCA
Ministerio de Economía, Fomento y Reconstrucción
CHILE

El Anuario Estadístico de Pesca (ISSN 0716 - 0976), es una publicación preparada por el Depto. Sistemas de Información y Estadísticas Pesqueras del Servicio Nacional de Pesca de Chile, que contiene las estadísticas pesqueras oficiales del país. Disponible gratuitamente para bibliotecas, instituciones de investigación pública y privada, organismos estatales y para intercambio con otras publicaciones del área pesquera para lo cual se puede contactar con cualquiera de las oficinas de SERNAPESCA cuyas direcciones se señalan en las páginas finales.

PRESENTACIÓN

La toma de decisiones de mediano y largo plazo debe ser apoyada por información estadística oportuna y de alta calidad. El **Sernapesca** a través de la publicación anual del “**ANUARIO ESTADÍSTICO DE PESCA**” da a conocer a la comunidad los datos oficiales del país en materia de desembarque y producción pesquera, los cuales se utilizan entre otros aspectos, para evaluar inversiones tanto de tipo público como privado; para determinar el aporte del sector pesquero al producto geográfico interno, tanto regional como nacional, para establecer medidas de administración y manejo pesquero.

El **Servicio Nacional de Pesca** considera en sus planes de corto plazo complementar esta publicación poniéndola gradualmente a disposición de los usuarios en páginas WEB.

Agradecemos a todos los que entregaron información al Sernapesca durante el año 1997, por su preocupación en hacerlo con oportunidad y exactitud, y los invitamos para que durante el presente año continúen perfeccionando este proceso, para lograr así mejorar la eficiencia e incrementar los beneficios de este esfuerzo.



JUAN RUSQUE ALCAINO (Ph. D.)
DIRECTOR NACIONAL DE PESCA

Valparaíso, mayo 1998.

SERVICIO NACIONAL DE PESCA

MARCO INSTITUCIONAL

El Servicio Nacional de Pesca (SERNAPESCA), fue creado mediante Decreto Fuerza de Ley N° 2.442 de 1978, actualizando y modernizando su estructura orgánica mediante D F L. N° 1 de 1992, conforme a las disposiciones de la Ley General de Pesca y Acuicultura, cuyo texto refundido, coordinado y sistematizado fue fijado en el Decreto N° 430 de 1991

El objetivo fundamental del Servicio esta orientado a ejecutar la política pesquera nacional y fiscalizar su cumplimiento, velando por la debida aplicación de las normas legales y reglamentarias sobre pesca, caza marítima y demás formas de explotación de los recursos hidrobiológicos. Con la dictación del Decreto N° 464 de 1995, se establecieron los procedimientos para recopilar, procesar, elaborar y publicar las estadísticas pesqueras oficiales del país. Así mismo y en el ámbito de su competencia le corresponde llevar los registros pesqueros establecidos en la Ley General de Pesca y acuicultura; velar por la calidad sanitaria de los productos pesqueros de exportación, cuando así lo requieran los países de destino de los mismos; proponer planes de desarrollo para la pesca deportiva y ejercer la tuición de parques y reservas marinas

Por otra parte, y conforme lo establece la normativa pesquera vigente, SERNAPESCA preside los Consejos Regionales de Pesca, constituidos por los representantes de los diferentes agentes que conforman el sector pesquero regional y cuyo objetivo principal es identificar y elaborar propuestas de solución a los problemas que afectan al sector.

La Ley General de Pesca y Acuicultura establece la creación de cinco organismo zonales denominados Consejos Zonales de Pesca los cuales, con un carácter consultivo o resolutivo, son presididos por un Director Zonal de SERNAPESCA.

ESTRUCTURA CENTRAL

SERNAPESCA esta estructurado en siete departamentos, cuyas funciones fueron establecidas en el D F.L. N° 1 de 1992. Los departamentos y sus funciones principales son las siguientes.

DEPARTAMENTO SISTEMAS DE INFORMACION Y ESTADISTICAS PESQUERAS

Tiene por función principal el monitoreo de la actividad pesquera, a través de la recopilación, procesamiento y administración de la información generada en el sector pesquero nacional. Asimismo, publica las estadísticas pesqueras oficiales del país y mantiene actualizados los registros pesqueros establecidos en la Ley General de Pesca y Acuicultura.

DEPARTAMENTO DE FISCALIZACION E INSPECCION PESQUERA

Le corresponde realizar las acciones de control y vigilancia de la actividad pesquera, a fin de asegurar el adecuado cumplimiento de la normativa pesquera.

DEPARTAMENTO DE ADMINISTRACION PESQUERA

Su objetivo principal es informar técnicamente a la autoridad normativa sobre materias relacionadas con la actividad pesquera extractiva de transformación y de acuicultura, proponer programar de propagación y

re poblamiento de recursos hidrobiológicos y proponer planes de administración de los parques y reservas marinas que se le asignen al Servicio

DEPARTAMENTO DE PESCA ARTESANAL

Tiene por función primordial proponer acciones técnicas que permitan ejecutar las políticas aplicables a la actividad pesquera artesanal y asesorar al Consejo de Fomento de la Pesca Artesanal.

DEPARTAMENTO DE SANIDAD PESQUERA

Principalmente encargado de controlar la calidad sanitaria de los productos pesqueros de exportación y otorgar los certificados oficiales correspondientes, cuando así lo requieran los peticionarios y efectuar labores de control de las entidades autorizadas en las cuales el Servicio ha delegado las funciones de inspección, muestreo y análisis de productos pesqueros de exportación.

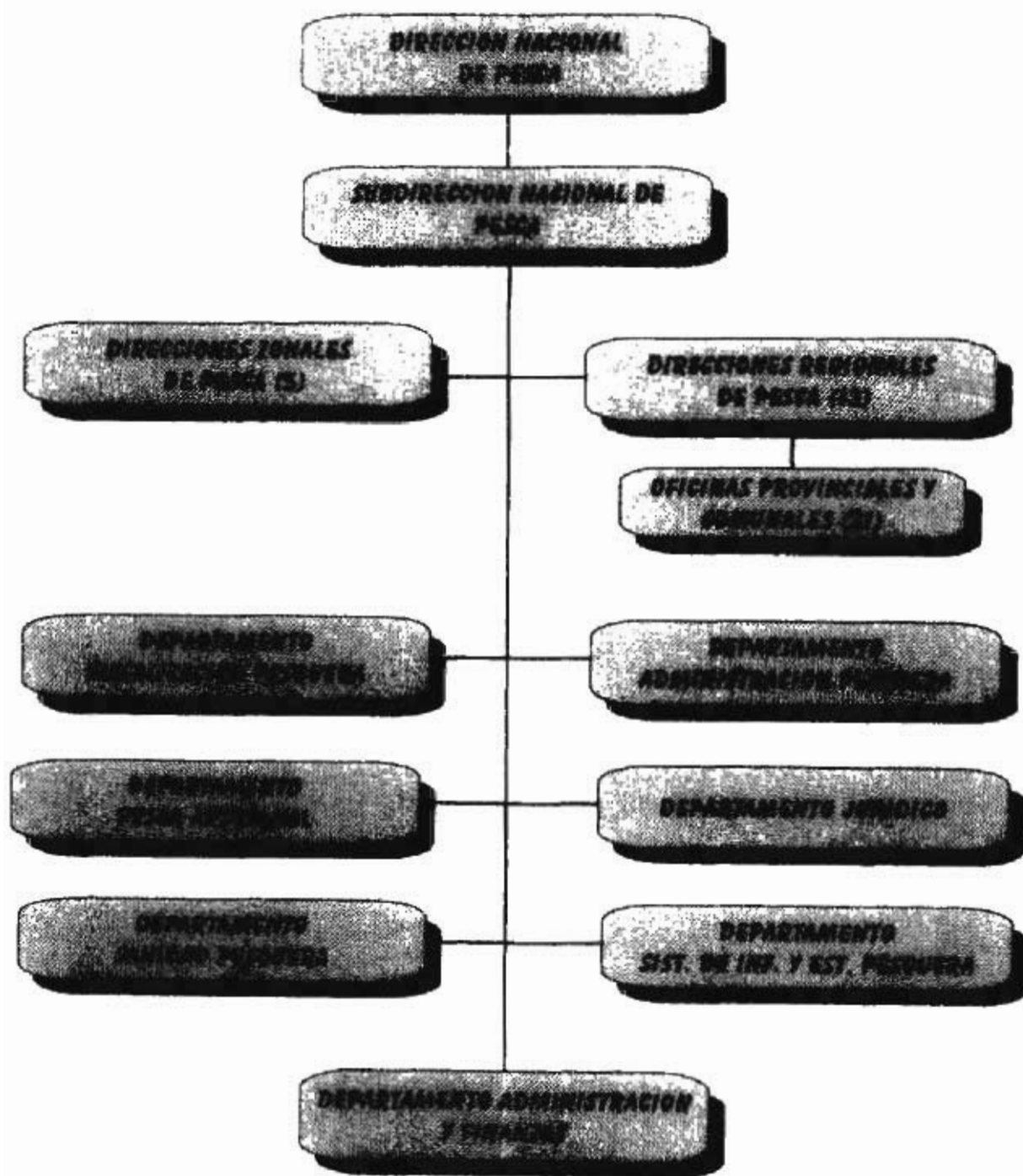
DEPARTAMENTO JURIDICO

Le corresponde asesorar a las diferentes instancias del Servicio en materias relacionadas con la normativa legal relativa al sector, especialmente la relacionada con la fiscalización de la actividad pesquera. Además puede asumir el poder en los procesos que se originen por contravención a la normativa pesquera.

DEPARTAMENTO ADMINISTRATIVO

Su función se orienta principalmente hacia la preparación distribución y control del presupuesto, proponer sus modificaciones y velar por el adecuado empleo de los recursos físicos y financieros del Servicio.

ORGANIGRAMA SERVICIO NACIONAL DE PESCA



INDICE

AGENTES PESQUEROS INVOLUCRADOS EN LOS RESULTADOS DE LA ACTIVIDAD DURANTE 1997.	1
REGLAMENTO QUE ESTABLECE LOS PROCEDIMIENTOS PARA LA ENTREGA DE INFORMACION DE ACTIVIDADES PESQUERAS	5
GLOSARIO	7
SIMBOLOGIA UTILIZADA	8
NOMINA DE ESPECIES.	9
CHILE, REGIONES Y OFICINAS SERNAPESCA	13
GRAFICOS	
Chile, Desembarque total entre 1987 y 1997	14
Chile, Desembarque de pescados entre 1987 y 1997	15
Chile, Desembarque de moluscos entre 1987 y 1997	16
Chile, Desembarque de crustáceos entre 1987 y 1997	17
Chile, Recolección de algas entre 1987 y 1997	18
Chile, Cosecha entre 1987 y 1997	19
Chile, Producción total entre 1987 y 1997	20
Chile, Utilización del desembarque de pescados en 1997.	21
Chile, Utilización del desembarque de moluscos en 1997	22
Chile, Utilización del desembarque de crustáceos en 1997	23
DESEMBARQUE TOTAL	
Chile, por especie y región.	24
Chile, por especie y mes.	27
I Región, por especie y mes	30
Arica, por especie y mes	31
Iquique, por especie y mes.	32
II Región, por especie y mes	33
Tocopilla, por especie y mes	34
Mejillones, por especie y mes	35
Antofagasta, por especie y mes	36
Taltal, por especie y mes	37
III Región, por especie y mes	38
Chañaral, por especie y mes	39
Caldera, por especie y mes	40
Huasco, por especie y mes	41
IV Región, por especie y mes	42
Coquimbo, por especie y mes	44
Tongoy, por especie y mes	46
Los Vilos, por especie y mes	47
V Región, por especie y mes	48
Quintero, por especie y mes	50
Valparaíso, por especie y mes	51
San Antonio, por especie y mes.	52
VI Región, por especie y mes	53

VII Región, por especie y mes	54
Constitución, por especie y mes.....	55
Pelluhue, por especie y mes.....	56
VIII Región, por especie y mes	57
Tome, por especie y mes	59
Talcahuano, por especie y mes.....	60
San Vicente, por especie y mes.....	62
Coronel, por especie y mes	63
Lebu, por especie y mes.....	64
IX Región, por especie y mes.....	65
X Región, por especie y mes.....	66
Valdivia, por especie y mes.....	68
Osorno, por especie y mes.....	69
Pto. Montt, por especie y mes.....	70
Calbuco, por especie y mes	72
Ancud, por especie y mes	73
Castro, por especie y mes.....	74
Quellón, por especie y mes.....	75
Palena, por especie y mes	76
XI Región, por especie y mes	77
Melinka, por especie y mes	78
Puerto Cisnes, por especie y mes.....	79
Puerto Aysén, por especie y mes.....	80
XII Región, por especie y mes	81
Puerto Natales, por especie y mes.....	82
Punta Arenas, por especie y mes.....	83
Puerto Williams, por especie y mes.....	84
Región Metropolitana, por especie y mes.....	85

DESEMBARQUE INDUSTRIAL

Chile, por especie y región.....	86
Chile, por especie y mes.....	87

DESEMBARQUE ARTESANAL

Chile, por especie y región.....	88
Chile, por especie y mes.....	91

CAPTURA BARCOS FABRICA

Chile, por especie y mes.....	94
-------------------------------	----

CAPTURA EN AGUAS INTERNACIONALES

Chile, Barcos Industriales por especie y mes	95
Chile, Barcos Fábrica por especie y mes.....	95

COSECHA CENTROS DE ACUICULTURA

Chile, por especie y región.....	96
Chile, por especie y mes	96

MATERIA PRIMA POR LINEAS DE ELABORACION

Chile, por especie y línea de elaboración	97
I Región, por especie y línea de elaboración	100
Arica, por especie y línea de elaboración.....	101

Iquique, por especie y línea de elaboración	102
II Región, por especie y línea de elaboración	103
Tocopilla, por especie y línea de elaboración	105
Mejillones, por especie y línea de elaboración ..	106
Antofagasta, por especie y línea de elaboración	107
Taltal, por especie y línea de elaboración	108
III Región, por especie y línea de elaboración	109
Chañaral, por especie y línea de elaboración ..	110
Caldera, por especie y línea de elaboración	111
Huasco, por especie y línea de elaboración	112
IV Región, por especie y línea de elaboración	113
Coquimbo, por especie y línea de elaboración	115
Tongoy, por especie y línea de elaboración	117
Los Vilos, por especie y línea de elaboración ..	118
V Región, por especie y línea de elaboración	119
Quintero, por especie y línea de elaboración	121
Valparaíso, por especie y línea de elaboración ..	122
San Antonio, por especie y línea de elaboración ..	124
VII Región, por especie y línea de elaboración	125
Constitución, por especie y línea de elaboración ..	126
VIII Región, por especie y línea de elaboración	127
Tomé, por especie y línea de elaboración	129
Talcahuano, por especie y línea de elaboración	130
San Vicente, por especie y línea de elaboración	132
Coronel, por especie y línea de elaboración	133
Lebu, por especie y línea de elaboración	135
IX Región, por especie y línea de elaboración	136
X Región, por especie y línea de elaboración	137
Valdivia, por especie y línea de elaboración	139
Pto Montt, por especie y línea de elaboración	140
Calbuco, por especie y línea de elaboración	142
Ancud, por especie y línea de elaboración	144
Castro, por especie y línea de elaboración	146
Quellón, por especie y línea de elaboración	148
Palena, por especie y línea de elaboración	155
XI Región, por especie y línea de elaboración	151
Melinka, por especie y línea de elaboración	153
Puerto Cisnes, por especie y línea de elaboración	154
Puerto Aysén, por especie y línea de elaboración	155
XII Región, por especie y línea de elaboración	157
Puerto Natales, por especie y línea de elaboración ..	158
Punta Arenas, por especie y línea de elaboración ..	159
Puerto Williams, por especie y línea de elaboración	160
Región Metropolitana, por especie y línea de elaboración	161
Chile, materia prima utilizada en reprocesos, por especie y línea de elaboración	163

PRODUCCION POR LINEAS DE ELABORACION

Chile, por especie y línea de elaboración	165
I Región, por especie y línea de elaboración	168
Arica, por especie y línea de elaboración	169
Iquique, por especie y línea de elaboración	170
II Región, por especie y línea de elaboración	171
Tocopilla, por especie y línea de elaboración	172
Mejillones, por especie y línea de elaboración	173

Antofagasta, por especie y línea de elaboración	174
Taltal, por especie y línea de elaboración	175
III Región, por especie y línea de elaboración	176
Chañaral, por especie y línea de elaboración	177
Caldera, por especie y línea de elaboración	178
Husaco, por especie y línea de elaboración	179
IV Región, por especie y línea de elaboración	180
Coquimbo, por especie y línea de elaboración	182
Tongoy, por especie y línea de elaboración	184
Los Vilos, por especie y línea de elaboración	185
V Región, por especie y línea de elaboración	186
Quintero, por especie y línea de elaboración	188
Valparaíso, por especie y línea de elaboración	189
San Antonio, por especie y línea de elaboración	191
VII Región, por especie y línea de elaboración	192
Constitución, por especie y línea de elaboración	193
VIII Región, por especie y línea de elaboración	194
Tomé, por especie y línea de elaboración	196
Talcahuano, por especie y línea de elaboración	197
San Vicente, por especie y línea de elaboración	199
Coronel, por especie y línea de elaboración	200
IX Región, por especie y línea de elaboración	202
X Región, por especie y línea de elaboración	203
Valdivia, por especie y línea de elaboración	205
Pto Montt, por especie y línea de elaboración	206
Calbuco, por especie y línea de elaboración	208
Ancud, por especie y línea de elaboración	210
Castro, por especie y línea de elaboración	212
Quellón, por especie y línea de elaboración	213
Palena, por especie y línea de elaboración	215
XI Región, por especie y línea de elaboración	216
Melinka, por especie y línea de elaboración	218
Puerto Cisnes, por especie y línea de elaboración	219
Puerto Aysén, por especie y línea de elaboración	220
XII Región, por especie y línea de elaboración	222
Puerto Natales, por especie y línea de elaboración	224
Punta Arenas, por especie y línea de elaboración	225
Puerto Williams, por especie y línea de elaboración	226
Región Metropolitana, por especie y línea de elaboración	227
Barcos Fábrica por especie y línea de elaboración	229
Barcos Fábrica Aguas Internacionales por especie y línea de elaboración	229

MATERIA PRIMA POR TIPO DE ELABORACION

Chile, materia prima, Cocido por especie y mes	230
Chile, materia prima, Fresco - Enfriado por especie y mes	231
Chile, materia prima, Congelado por especie y mes	233
Chile, materia prima, Surimi por especie y mes	235
Chile, materia prima, Salado - Seco por especie y mes	235
Chile, materia prima, Salado - Húmedo por especie y mes	236
Chile, materia prima, Ahumado por especie y mes	236
Chile, materia prima, Conserva por especie y mes	237
Chile, materia prima, Harina por especie y mes	239
Chile, materia prima, Agar - Agar por especie y mes	239

Chile, materia prima, Alga Seca por especie y mes.....	240
Chile, materia prima, Deshidratado por especie y mes.....	240
Chile, materia prima, Alginato por especie y mes.....	241
Chile, materia prima, Carragenina por especie y mes.....	241
Chile, materia prima, Colagar por especie y mes.....	242
Chile, materia prima, Pellet Húmedo por especie y mes.....	242

PRODUCCION POR TIPO DE ELABORACION

Chile, producción, Cocido por especie y región.....	243
Chile, producción, Cocido por especie y mes.....	244
Chile, producción, Fresco - Enfriado por especie y región.....	245
Chile, producción, Fresco - Enfriado por especie y mes.....	247
Chile, producción, Congelado por especie y región.....	249
Chile, producción, Congelado por especie y mes.....	251
Chile, producción, Surimi por especie y región.....	253
Chile, producción, Surimi por especie y mes.....	253
Chile, producción, Salado - Seco por especie y región.....	254
Chile, producción, Salado - Seco por especie y mes.....	254
Chile, producción, Salado - Húmedo por especie y región.....	255
Chile, producción, Salado - Húmedo por especie y mes.....	255
Chile, producción, Ahumado por especie y región.....	256
Chile, producción, Ahumado por especie y mes.....	256
Chile, producción, Conserva por especie y región.....	257
Chile, producción, Conserva por especie y mes.....	259
Chile, producción, Harina por especie y región.....	261
Chile, producción, Harina por especie y mes.....	261
Chile, producción, Aceite por especie y región.....	262
Chile, producción, Aceite por especie y mes.....	262
Chile, producción, Agar - Agar por especie y región.....	263
Chile, producción, Agar - Agar por especie y mes.....	263
Chile, producción, Alga - Seca por especie y región.....	267
Chile, producción, Alga - Secas por especie y mes.....	267
Chile, producción, Deshidratado por especie y región.....	265
Chile, producción, Deshidratado por especie y mes.....	265
Chile, producción, Alginato por especie y región.....	266
Chile, producción, Alginato por especie y mes.....	266
Chile, producción, Carragenina por especie y región.....	267
Chile, producción, Carragenina por especie y mes.....	267
Chile, producción, Colagar por especie y región.....	268
Chile, producción, Colagar por especie y mes.....	268
Chile, producción, Pellet Húmedo por especie y región.....	269
Chile, producción, Pellet Húmedo por especie y mes.....	269

SERIES CRONOLOGICAS 1987 - 1997

Chile, Desembarque de pescados.....	270
Chile, Desembarque de moluscos.....	272
Chile, Desembarque de crustáceos.....	273
Chile, Desembarque de algas.....	273
Chile, Desembarque de otras especies.....	274
Chile, Desembarque Total.....	274
Chile, Producción de Cocido.....	275
Chile, Producción de Fresco - Enfriado.....	276
Chile, Producción de Congelado.....	278

Chile, Producción de Ahumado.....	281
Chile, Producción de Deshidratado.....	281
Chile, Producción de Conserva.....	282
Chile, Producción de Harina.....	284
Chile, Producción de Aceite.....	285
Chile, Producción de Agar - Agar.....	285
Chile, Producción de Colagar.....	285
Chile, Producción de Alginato.....	285
Chile, Producción de Algas - Secas.....	286
Chile, Producción de Surimi.....	286
Chile, Producción de Salado - Húmedo.....	286
Chile, Producción de Pellet - Húmedo.....	286
Chile, Producción de Carragenina.....	287
Chile, Producción de Salado -Seco.....	287
PLANTAS PESQUERAS QUE OPERARON EN 1997.....	288
OFICINAS SERVICIO NACIONAL DE PESCA.....	304
EVALUACION DEL ANUARIO ESTADISTICO DE PESCA1997.....	307

AGENTES PESQUEROS INVOLUCRADOS EN LOS RESULTADOS DE LA ACTIVIDAD DURANTE 1997

Subsector Pesquero Industrial:

En este subsector se agrupan las naves industriales y sus respectivos armadores. La cantidad de barcos industriales que operaron durante 1997, alcanzó a 541 naves, de un total de 625 embarcaciones inscritas en el Registro Nacional Pesquero Industrial, involucrando a 237 armadores industriales. En conjunto, estas naves acumulan una capacidad de bodega equivalente a 213.861m³ y a 188.381 toneladas de registro grueso, ambos guarismos representaron aproximadamente el 95 % y 96 % respectivamente del total consignado para estos ítems en el registro industrial.

Los resultados globales de la flota industrial que operó en aguas nacionales, en términos de los desembarques registrados, significaron un total de 5.151.055 ton., lo que representó el 80,92 % del desembarque total nacional. De este total un alto porcentaje está referido a los desembarques de recursos pelágicos, entre los cuales el jurel sin dudas constituye el principal recurso pesquero con un 56,01 %.

La distribución regional de esta flota durante 1997, en cuanto al arte de pesca empleado y a la Región base de operaciones, fue la siguiente:

Región	ARTES Y APAREJOS					Total barcos
	Cerco	Arrastre	Esp./Palan	Enmalle	Trampas	
I	130	0	0	0	0	130
II	22	0	0	0	0	22
III	11	4	0	0	0	15
IV	21	8	0	0	0	29
V	43	28	5	8	0	84
VI	0	0	0	0	0	0
VII	5	1	14	4	0	24
VIII	155	27	1	0	0	183
X	10	4	18	2	2	36
XI	0	6	4	0	0	10
XII	0	2	6	0	0	8
Total	397	80	48	14	2	541

Subsector Pesquero Artesanal:

Este subsector, constituido por los pescadores artesanales y las embarcaciones artesanales, en su conjunto obtuvo durante 1997 un desembarque de 763.947 ton., incluida la recolección de algas. Este desembarque representó alrededor del 12 % del desembarque total del país.

El número de pescadores por categoría y las embarcaciones inscritas en el Registro Pesquero Artesanal, se muestran en el siguiente cuadro:

Reg	P E S C A D O R E S						EMBARC. ARTESANALES
	Pescadores		Buzo Mariscador	Recolec de Orilla	Armador	Total (*)	
	Patrón	Tripulan.					
I	139	1102	481	319	526	1717	623
II	86	1225	691	127	675	2059	835
III	133	830	709	299	430	1970	496
IV	89	2672	1394	581	1088	3732	1265
V	553	3908	772	131	1114	5152	1275
VI	0	155	111	312	66	520	74
VII	87	1048	158	430	222	1296	248
VIII	635	4347	1788	1484	1421	6830	1690
IX	43	301	81	223	91	589	100
X	866	8626	6211	2205	3955	13705	4572
XI	183	1742	895	1441	840	2146	1028
XII	422	2141	627	2	743	3001	972
Total	3236	28097	13918	7554	11171	42717	13178

(*). Las categorías de pescador artesanal no son excluyentes una de otras, pudiendo por tanto una persona ser calificada y actuar simultánea y sucesivamente en dos o más de ellas.

Subsector Acuicultura

Los centros de acuicultura que efectuaron cosechas durante 1997, destinadas a consumo directo o a materia prima sumaron un total de 948 centros, los que en conjunto cosecharon 375 113 ton. desglosadas de la siguiente manera. 66,18% peces; 6,42% moluscos y 27,4% algas.

La distribución de estos centros de acuicultura por región y grupos de especies se muestra en el siguiente cuadro:

Región	NUMERO DE CENTROS DE ACUICULTURA POR GRUPO DE ESPECIES				Total de Centros
	Peces	Moluscos	Algas	Otras Especies	
I	0	1	0	0	1
II	0	3	1	0	3
III	0	20	22	0	41
IV	1	28	3	2	34
V	5	1	1	0	7
VI	0	0	0	0	0
VII	2	0	0	0	2
VIII	4	0	5	0	9
IX	5	13	0	0	18
X	273	107	411	0	780
XI	38	0	0	0	38
XII	8	0	0	0	8
R.M.	7	0	0	0	7
Total	343	173	443	2	948
Total cosecha	248 248	24 098	102 767	0	375 113

Se incluyen los centros que cuentan con permiso de ocupación transitoria
Hay centros de acuicultura que cultivan mas de un grupo de especies

Subsector Elaboración Industrial:

El número total de plantas de proceso que operaron durante este año fue de 450, las cuales elaboraron un total global de 6.230.184 ton de materia prima, las que se transformaron en 1 894.314 de producto final, excluida la producción realizada a bordo de los barcos fábrica. Las principales líneas de elaboración y las producciones obtenidas en cada una de ellas, a nivel nacional, fue la siguiente. Harina y Aceite 1 225.617 y 205.971 ton. respectivamente; Congelado 200.342 ton; Conserva 117.853 ton. Fresco enfriado 74.484 ton. Pellet Húmedo 11 064 ton.; Ahumado 840 ton Salado húmedo 1540 ton.

En cuanto a la distribución regional de las plantas por línea de elaboración fue la siguiente.

Región	LINEAS DE ELABORACION (*)							Total Plantas
	Harina	Cong.	Cons.	Fres-enfr.	Ahum	Salado	Otras	
I	10	13	2	7	0	7	14	27
II	5	20	1	8	0	0	20	38
III	3	10	3	12	0	0	14	26
IV	3	20	9	10	2	0	5	32
V	7	19	5	11	2	0	9	32
VI	0	0	0	0	0	0	0	0
VII	0	0	0	0	0	0	2	1
VIII	23	26	21	10	3	1	39	66
IX	0	1	4	1	2	0	0	5
X	3	93	30	86	26	3	29	146
XI	2	12	4	9	1	1	0	14
XII	0	33	7	33	0	0	5	42
R.M.	0	15	3	11	2	1	4	21
Total	56	262	89	198	38	13	141	450

(*) Existen plantas que cuentan con más de una línea de elaboración.

REGLAMENTO QUE ESTABLECE LOS PROCEDIMIENTOS PARA LA ENTREGA DE INFORMACIÓN DE ACTIVIDADES PESQUERAS

Decreto N° 464. Santiago, 31 de julio de 1995 VISTO: Lo dispuesto en el artículo 32 N° 8 de la Constitución Política de la República; la Ley N° 18.892 y sus modificaciones, cuyo texto refundido, fue fijado por Decreto Supremo N° 430, de 1991, del Ministerio de Economía, Fomento y Reconstrucción; los D.S. N° 50, de 1994 y N° 303, de 1995, ambos del Ministerio de Economía, Fomento y Reconstrucción, el D.F.L. N° 5, de 1983, el D F L N° 1, de 1992

CONSIDERANDO

Las facultades que la Ley General de Pesca y Acuicultura otorga al Servicio Nacional de Pesca para requerir información relativa a la actividad pesquera extractiva, de transformación, de acuicultura y comercialización de recursos hidrobiológicos.

Que es función del Servicio Nacional de Pesca llevar los registros pesqueros, recopilar y publicar las estadísticas pesqueras oficiales del país.

Que la información generada por el sector pesquero debe ser oportuna, completa y fidedigna.

Que corresponde al Servicio Nacional de Pesca ejecutar la política pesquera nacional y fiscalizar su cumplimiento y, en especial, velar por la debida aplicación de las normas legales y reglamentarias sobre pesca, caza marítima y demás formas de explotación de recursos hidrobiológicos

DECRETO

Artículo 1º.- Los armadores pesqueros industriales y artesanales, las personas naturales o jurídicas que realicen actividades extractivas en cualquier nave pesquera nacional o extranjera, que desembarquen todo o parte del producto de su actividad en puertos chilenos, las personas naturales o jurídicas que desarrollen actividades de acuicultura, las personas que realicen actividades de procesamiento o transformación y de comercialización de recursos hidrobiológicos, tendrán la obligación de informar al Servicio Nacional de Pesca, en adelante "el Servicio", las capturas por especie y área de pesca, los volúmenes de abastecimiento y cosecha de los recursos hidrobiológicos obtenidos en cualquier etapa de desarrollo, el abastecimiento de recursos hidrobiológicos, la producción resultante de éste, y la cantidad de recursos adquiridos y vendidos en estado fresco o de productos obtenidos de ellos respectivamente

Artículo 2º La información deberá ser completa, fidedigna y oportuna, de conformidad a las condiciones establecidas en los artículos siguientes.

El Servicio se reserva el derecho de verificar la información recepcionada, de conformidad con sus facultades generales de fiscalización

Artículo 3º La información específica e individual que deben entregar las personas a que se refiere el artículo 1º, tendrá carácter confidencial.

Artículo 4º La información que deberá ser proporcionada por las personas señaladas en el artículo 1º del presente Reglamento, para cada una de las actividades que se indican, serán las siguientes:

- a) **Actividad pesquera extractiva industrial:** Identificación del armador, de la nave y de su capitán, fecha y puerto de zarpe y recalada, operación de captura, lugar de desembarque y destino de éste y capturas por especie y área de pesca.
Tratándose de barcos fábrica se deberá además informar, por línea de elaboración a bordo, la cantidad de materia prima y de producción por especie
- b) **Actividad pesquera extractiva artesanal:** Identificación del armador, de la nave y de su patrón, fecha y puerto o caleta de zarpe y recalada, operaciones de captura, lugar de desembarque y destino de éste, capturas por especie y área de pesca.
- c) **Actividad pesquera de transformación:** Identificación de la persona natural o jurídica, localización de la planta, abastecimiento de materia prima y producción por línea de elaboración para cada especie.
- d) **Actividad pesquera de comercialización.** Identificación de la persona natural o jurídica, domicilio, especie, tipo de producto, cantidad, lugar de procedencia y destino.
- e) **Actividad de acuicultura.** Identificación del centro de cultivo, abastecimiento de recursos hidrobiológicos y de los productos finales derivados de ellos para cada etapa de desarrollo.

Artículo 5º La entrega de la información deberá efectuarse en la Oficina del Servicio que corresponda, al momento del desembarque; y dentro de los 5 primeros días de cada mes, en los casos de actividades de transformación, de comercialización y de acuicultura

Artículo 6º El Servicio proporcionará los formularios en que se deberá entregar la información determinada para cada una de las actividades señaladas en el artículo 4º

El Servicio recepcionará sólo aquellos formularios que contengan la totalidad de la información requerida y que no presenten errores manifiestos, devolviendo una copia del formulario debidamente timbrado y fechado al interesado

No obstante, con posterioridad al ingreso de cada formulario y cuando se constate que los datos contenidos son erróneos o inconsistentes, éste podrá ser devuelto para su corrección

Artículo 7º - Al efectuarse la primera entrega de formularios de acuerdo al presente Reglamento, cada uno de los titulares a que se refiere el artículo 1º, deberá acompañar mandato contenido en escritura pública, en donde se designe la persona o personas facultadas para firmarlos en nombre del respectivo titular.

Artículo 8º - Las infracciones a las disposiciones contenidas en el presente Reglamento, serán sancionadas con las penas y conforme al procedimiento establecido por la Ley General de Pesca y Acuicultura N° 18 892 y sus modificaciones

Artículo 9º.- Déjense sin efecto los D.S N° 50 de 1994 y N° 303, de 1995, ambos del Ministerio de Economía Fomento y Reconstrucción, sin tramitar.

Anótese, tómese razón, y publíquese.- EDUARDO FREI RUIZ-TAGLE, Presidente de la República.- Alvaro García Hurtado, Ministro de Economía, Fomento y Reconstrucción.

Lo que transcribo a Ud , para su conocimiento Saluda atentamente a Ud , Angel Maulén Ríos, Subsecretario de Pesca (S).

Publicado en el Diario Oficial N° 35.274 de fecha 23 de Septiembre de 1995.

GLOSARIO

COSECHA	Peso neto de una especie obtenido por un centro de acuicultura, destinado a consumo directo o a materia prima
DESEMBARQUE	Pesca descargada en puertos, caletas o pontones
DESEMBARQUE ARTESANAL	Pesca descargada en caletas, puertos o pontones, por embarcaciones de hasta 18 m. de eslora y hasta 50 toneladas de registro grueso, debidamente inscritas en el registro pesquero artesanal
DESEMBARQUE INDUSTRIAL	Pesca descargada en puertos o pontones, por embarcaciones debidamente inscritas en el registro pesquero industrial.
DESEMBARQUE TOTAL	Corresponde a toda la pesca desembarcada en el país, región o puerto, e incluye desembarque industrial, artesanal, cosechas de centros de acuicultura, recolección de algas, capturas de barcos fábrica y capturas efectuadas en aguas internacionales
MATERIA PRIMA	Recurso hidrobiológico desembarcado, capturado, cosechado, recolectado o importado, utilizado en algún proceso de elaboración. Los desechos de algunas líneas de elaboración pueden constituir Materia Prima para otras líneas de elaboración. Del mismo modo, algunos productos finales también pueden constituir materia prima en otras líneas de elaboración (reproceso)
PRODUCCION	Peso neto de productos obtenidos a partir de una materia prima, mediante un proceso de elaboración. Sin embargo el aceite es un subproducto de la reducción, por lo que en estricto rigor no tiene una materia prima propia
OTRAS ESPECIES	Corresponde a aquellas especies distintas de los grupos o categorías utilizadas en esta publicación, como algas, pescados, moluscos y crustáceos. En este rubro se incluyen las siguientes especies: Erizo, Pepino de mar, Piure y Lobo común
ELABORACION	Proceso tecnológico mediante el cual la materia prima se somete a transformaciones físico-químicas que modifican su composición. En la actualidad, las principales líneas de elaboración son Harina; Congelado; Conserva; Fresco-enfriado y Seco-salado. Algunas de ellas pueden generar subproductos o tener varias líneas secundarias. También se da el caso que algunos productos pueden ser reprocesados originando otro tipo de producto final.

SIMBOLOGIA UTILIZADA

Los símbolos utilizados en ésta publicación tienen los siguientes significados:

Líneas de elaboración

L1	: Cocido
L2	: Fresco enfriado
L3	: Congelado
	L3.1 : Congelado hg
	L3.2 : Congelado descabezado
	L3.3 : Congelado filete
	L3.4 : Congelado entero
	L3.5 : Congelado huevos
	L3.6 : Congelado otros
L4	: Surimi
L5	: Salado seco
L6	: Salado húmedo
L7	: Ahumado
L8	: Conserva
L9	: Harina
L10	: Aceite
L11	: Agar agar
L12	: Alga seca
L13	: Deshidratado
L14	: Alginato
L15	: Carragenina
L16	: Colagar
L17	: Pellet húmedo

Otros

RM	: Región Metropolitana
BF	: Barco fábrica
AI	: Capturas efectuadas por barcos industriales y BF en aguas internacionales

- NOTAS :
- (1) Todos los datos se expresan en cifras enteras, despreciándose las fracciones iguales o inferiores a 0,4 y aproximándose al entero superior, aquellas comprendidas entre 0,5 y 0,9.
 - (2) Los desembarques y/o producciones de especies sometidas a alguna medida de manejo pesquero, corresponden a decomisos o a pescas de investigación.
 - (3) Los desembarques, las materias primas y las producciones por región y por puerto, no incluyen las capturas efectuadas por naves industriales en aguas internacionales ni las capturas y producciones de barcos y BF que operan en aguas bajo jurisdicción nacional e internacional.
 - (4) Las materias primas de las especies *Alga cotoni*, *Eucheuma cottoni*, Camarón ecuatoriano, *Penaeus vannamei*, Caracol real, *Othala lactea*, *Voluta angulosa*, *Zidona dufresnei* y caracol martensi, *Adelomelon martensis*, son importadas.
 - (5) Los volúmenes de desembarque, materia prima y producción, de algunas especies podrían aparecer como discordantes, sin embargo ello se explica porque algunos productos son reprocesados, originando otros productos a partir de una misma materia prima inicial.

NOMINA DE ESPECIES

NOMBRE COMUN	NOMBRE CIENTIFICO	FAMILIA
ALGAS		
Carola	<i>Callophyllis variegata</i>	Kallymeniaceae
Cochayuyo	<i>Durvillaea antarctica</i>	Durvillaceae
Cotoni	<i>Eucheuma cottonii</i>	Solieriaceae
Chasca	<i>Gelidium spp</i>	Gelidiaceae
Chascón	<i>Lessonia nigrescens</i>	Lessoniaceae
Chicorea de mar	<i>Gigartina spp</i>	Gigartinaceae
Huiro	<i>Macrocystis spp</i>	Lessoniaceae
Luche	<i>Porphyra spp</i>	Bangiaceae
Luga-Luga	<i>Iridaea spp.</i>	Gigartinaceae
Petillo	<i>Gracilaria spp</i>	Gracilariaceae
PESCADOS		
Acha o Hacha	<i>Kyphosus analogus</i>	Kyphosidae
Agujilla	<i>Scomberesox saurus scombroides</i>	Scomberesocidae
Albacora o Pez espada	<i>Xiphias gladius</i>	Xiphiidae
Alfonsino	<i>Beryx splendens</i>	Berycidae
Anchoveta	<i>Engraulis ringens</i>	Engraulidae
Anguila	<i>Ophichthus spp</i>	Ophichthyidae
Apañado	<i>Hemilutjanus macrophthalmus</i>	Serranidae
Atún aleta amarilla	<i>Thunnus albacares</i>	Scombridae
Atún aleta larga	<i>Thunnus alalunga</i>	Scombridae
Atún ojos grandes	<i>Thunnus obesus</i>	Scombridae
Ayanque	<i>Cynoscion analis</i>	Sciaenidae
Azulejo	<i>Prionace glauca</i>	Carcharhinidae
Bacaladillo o Mote	<i>Normanichthys crockeri</i>	Normanichthyidae
Bacalao de J Fernández	<i>Polyprion oxygeneios</i>	Percichthyidae
Bacalao de profundidad	<i>Dissostichus eleginoides</i>	Nototheniidae
Besugo	<i>Epigonus crassicaudus</i>	Apogonidae
Bianquillo	<i>Prolatilus jugularis</i>	Branchiostegidae
Bonito	<i>Sarda chilensis</i>	Scombridae
Breca o Bilagay	<i>Cheilodactylus gayi</i>	Cheilodactylidae
Brótula	<i>Salilota australis</i>	Gadidae
Caballa	<i>Scomber japonicus peruanus</i>	Scombridae
Cabinza	<i>Isacia conceptionis</i>	Pomadasyidae
Cabrilla	<i>Sebastes capensis</i>	Scorpaenidae
Cabrilla común	<i>Paralabrax humeralis</i>	Serranidae
Carpa	<i>Cyprinus carpio</i>	Cyprinidae
Cochinilla	<i>Navodon paschalis</i>	Monacanthidae
Cojinoba del norte	<i>Seriolella violacea</i>	Centrolophidae
Cojinoba del sur	<i>Seriolella caerulea</i>	Centrolophidae
Cojinoba moteada	<i>Seriolella punctata</i>	Centrolophidae
Congrio colorado	<i>Genypterus chilensis</i>	Ophidiidae
Congrio dorado	<i>Genypterus blacodes</i>	Ophidiidae
Congrio negro	<i>Genypterus maculatus</i>	Ophidiidae

Corvina
Chancharro
Dorado
Huaiquil o Corvinita
Jerguilla
Jurel
Lenguado de ojos chicos
Lisa
Machuelo o Tritre
Merluza común
Merluza de cola
Merluza de tres aletas
Merluza del sur
Nanue
Palometa
Pampanito de J. Fernández
Pejegallos
Pejeperro
Pejerrey de mar
Pejesapo
Pejezorro
Puye
Raya
Reineta
Remoremo
Róbalo
Rococo
Rollizo
Roncacho
Salmón del Atlántico
Salmón plateado
Salmón rey
Sardina
Sardina común
Sargo
Sierra
Tiburón o marrajo
Tollo
Tomoyo
Toremo
Trucha arcoiris o Cabeza de acero
Turbot
Vidriola
Vieja o mulata

MOLUSCOS

Abalón
Almeja o Taca
Almeja
Calamar
Caracol caramujo

Cilus gilberti
Helicolenus lengerichi
Coryphaena hippurus
Micropogon furnieri
Aplodactylus punctatus
Trachurus symmetricus murphyi
Paralichthys microps
Mugil spp.
Ethmidium maculatum
Merluccius gayi gayi
Macruronus magellanicus
Micromesistius australis
Merluccius australis
Girellops nebulosus
Parona signata
Scorpius chilensis
Callorhynchus callorhynchus
Semicossyphus maculatus
Odontesthes regia
Sicyases sanguineus
Alopias vulpinus
Galaxias spp.
Raja spp.
Brama australis
Elagatis bipinnulatus
Eleginops maclovinus
Micropogonias sp.
Mugiloides chilensis
Sciaena fasciata
Salmo salar
Oncorhynchus kisutch
Oncorhynchus tshawytscha
Sardinops sagax
Clupea bentincki
Anisotremus scapularis
Thyrsites atun
Isurus oxyrinchus
Mustelus mento
Labrisomus philippii
Seriola lalandi
Oncorhynchus mykiss
Scophthalmus maximus
Seriola mazatlana
Graus nigra

Haliotis rufescens
Protothaca thaca
Venus antiqua
Loligo gahi
Adelomelon brasiliana

Sciaenidae
Scorpaenidae
Coryphaenidae
Sciaenidae
Aplodactylidae
Carangidae
Bothidae
Mugilidae
Clupeidae
Merlucciidae
Macruronidae
Gadidae
Merlucciidae
Girellidae
Carangidae
Kyphosidae
Callorhynchidae
Labridae
Atherinidae
Gobiesocidae
Alopiidae
Galaxiidae
Rajidae
Bramidae
Carangidae
Nototheniidae
Scianidae
Mugiloididae
Scianidae
Salmonidae
Salmonidae
Salmonidae
Clupeidae
Clupeidae
Pomadasyidae
Gempylidae
Lamnidae
Triakidae
Clinidae
Carangidae
Salmonidae
Scophthalmidae
Carangidae
Labridae

Haliotidae
Veneridae
Veneridae
Loliginidae
Volutidae

NOMBRE COMUN	NOMBRE CIENTIFICO	FAMILIA
Caracol locate	<i>Thais chocolata</i>	Muricidae
Caracol martensi	<i>Adelomelon martensis</i>	Volutidae
Caracol palo palo	<i>Argobuccinum argus</i>	Cymatidae
Caracol picuyo	<i>Odontocymbiola magellanica</i>	Volutidae
Caracol piquihue	<i>Adelomelon ancilla</i>	Volutidae
Caracol real	<i>Othala lactea</i>	Helicidae
Caracol rubio	<i>Xanthochorus cassidiformis</i>	Muricidae
Caracol tegula	<i>Tegula atra</i>	Trochidae
Caracol trophon	<i>Trophon spp</i>	Muricidae
Caracol trumulco	<i>Chorus giganteus</i>	Muricidae
Culengue	<i>Gari solida</i>	Garidae
Chitón o Apretador	<i>Chiton spp</i>	Chitonidae
Chocha	<i>Calyptraea trochiformes</i>	Calyptraeidae
Cholga	<i>Aulacomya ater</i>	Mytilidae
Chorito	<i>Mytilus chilensis</i>	Mytilidae
Choro	<i>Choromytilus chorus</i>	Mytilidae
Huepo o Navaja de mar	<i>Ensis macha</i>	Solenidae
Jibia o Calamar rojo	<i>Dosidicus gigas</i>	Ommastrephidae
Lapa	<i>Fissurella spp</i>	Fissurellidae
Loco	<i>Concholepas concholepas</i>	Muricidae
Macha	<i>Mesodesma donacium</i>	Mesodesmatidae
Navajuela	<i>Tagelus dombeii</i>	Garidae
Ostión del norte	<i>Argopecten purpuratus</i>	Pectinidae
Ostión del sur	<i>Chlamys patagonica</i>	Pectinidae
Ostra chilena	<i>Ostrea chilensis</i>	Ostreidae
Ostra del Pacífico	<i>Crassostrea gigas</i>	Haliotidae
Pota del Atlántico	<i>Illex argentinus</i>	Ommastrephidae
Pulpo	<i>Octopus vulgaris</i>	Octopodidae
Taquilla	<i>Mulinia spp</i>	Mactridae
Tumbao	<i>Semele solida</i>	Semelidae
Voluta angulosa	<i>Zidona dufresnei</i>	Volutidae
CRUSTACEOS		
Camarón nailon	<i>Heterocarpus reedi</i>	Pandalidae
Camarón de río	<i>Cryphiops caementarius</i>	Palaemonidae
Camarón ecuatoriano	<i>Penaeus vannamei</i>	Penaeidae
Centolla	<i>Lithodes santolla</i>	Lithodiidae
Centollón	<i>Paralomis granulosa</i>	Lithodiidae
Centollón del norte	<i>Paralomis spp</i>	Lithodiidae
Gamba	<i>Haliporoides diomedea</i>	Solenoceridae
Jaiba	<i>Cancer spp</i>	Cancridae
Jaiba limón	<i>Cancer porteri</i>	Cancridae
Jaiba marmola	<i>Cancer edwardsi</i>	Cancridae
Jaiba mora	<i>Homalaspis plana</i>	Xanthidae
Jaiba panchote	<i>Taliepus dentatus</i>	Majidae
Jaiba patuda	<i>Taliepus marginatus</i>	Majidae
Jaiba peluda o pachona	<i>Cancer setosus</i>	Cancridae
Jaiba reina	<i>Cancer coronatus</i>	Cancridae
Jaiba remadora	<i>Ovalipes trimaculatus</i>	Portunidae

NOMBRE COMUN

NOMBRE CIENTIFICO

FAMILIA

Langosta de I. de Pascua
Langosta de J. Fernández
Langostino amarillo
Langostino colorado
Picoroco

Panulirus pascuensis
Jasus frontalis
Cervimunida johni
Pleuroncodes monodon
Megabalanus psittacus

Palinuridae
Palinuridae
Galatheidae
Galatheidae
Balanidae

EQUINODERMOS

Erizo
Pepino de mar

Loxechinus albus
Athyonidium chilensis

Echinidae
Holoturoidae

TUNICADOS

Piure

Pyura chilensis

Pyuridae

MAMIFEROS

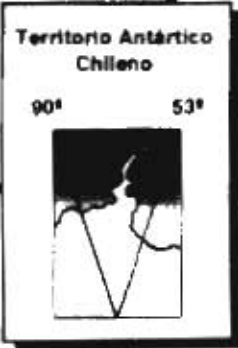

Lobo marino común

Otaria flavescens

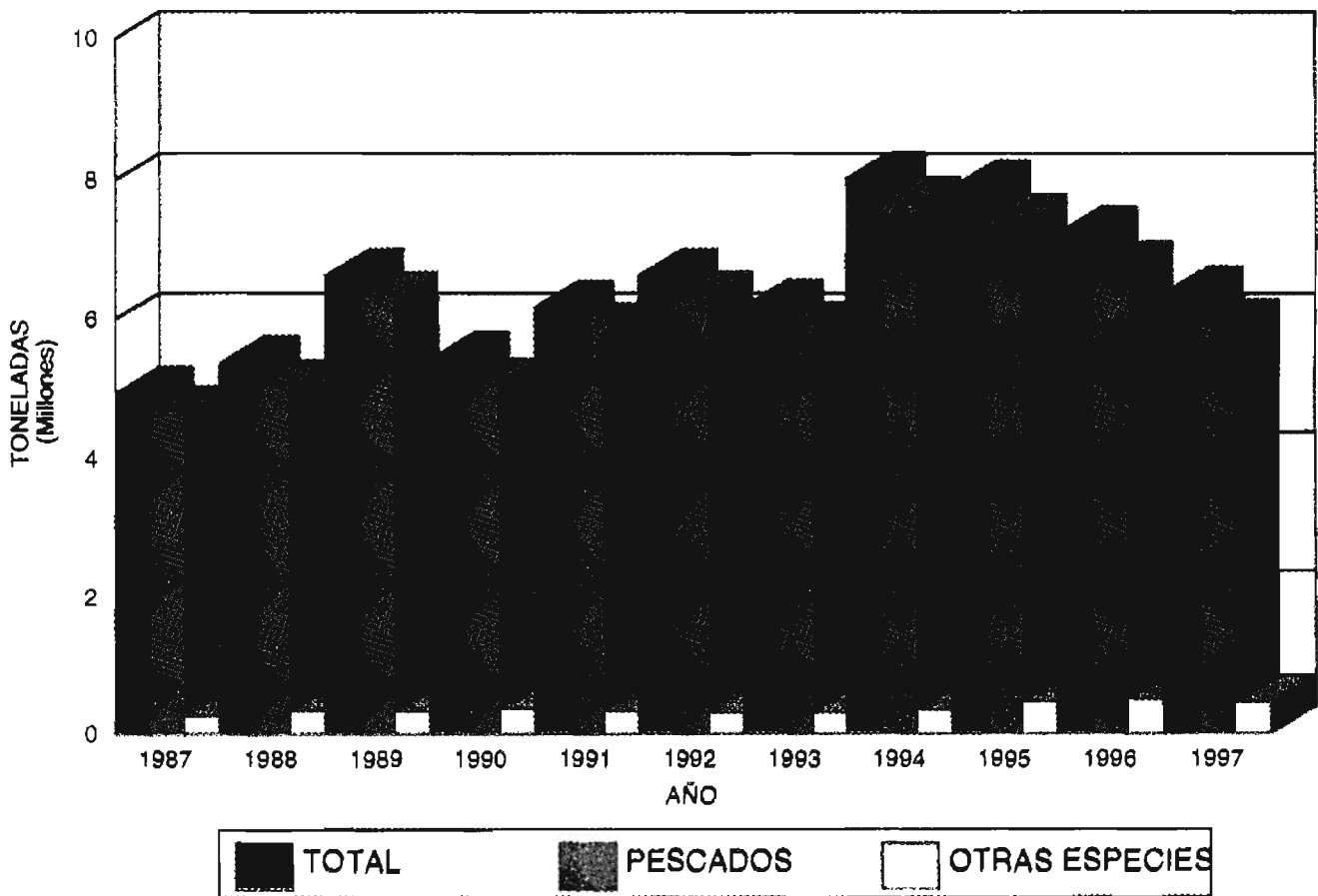
Otariidae

CHILE

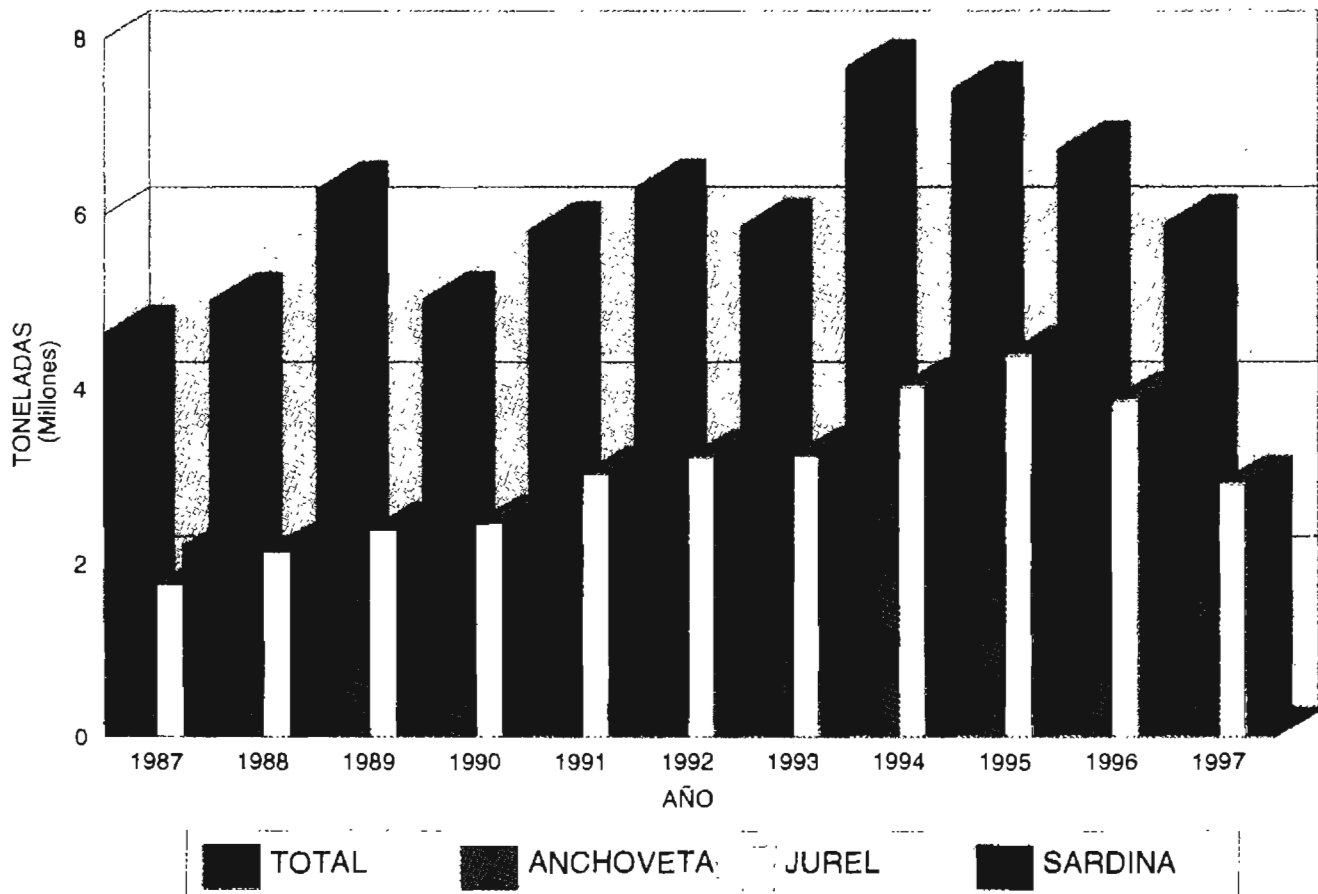
Regiones y oficinas Sernapesca



CHILE, DESEMBARQUE TOTAL 1987-1997
(En toneladas)

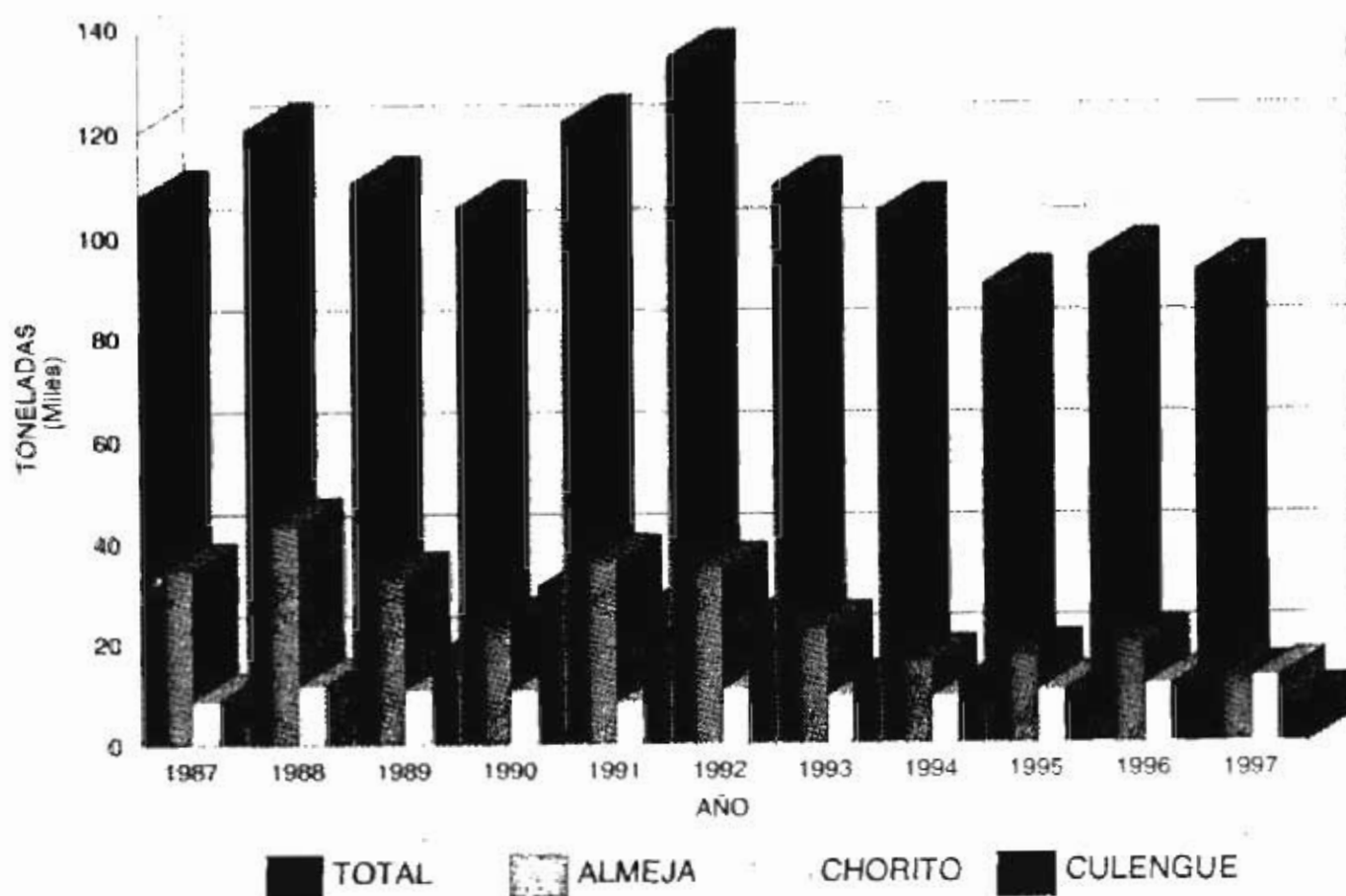


CHILE. DESEMBARQUE PESCADOS 1987-1997
(En toneladas)

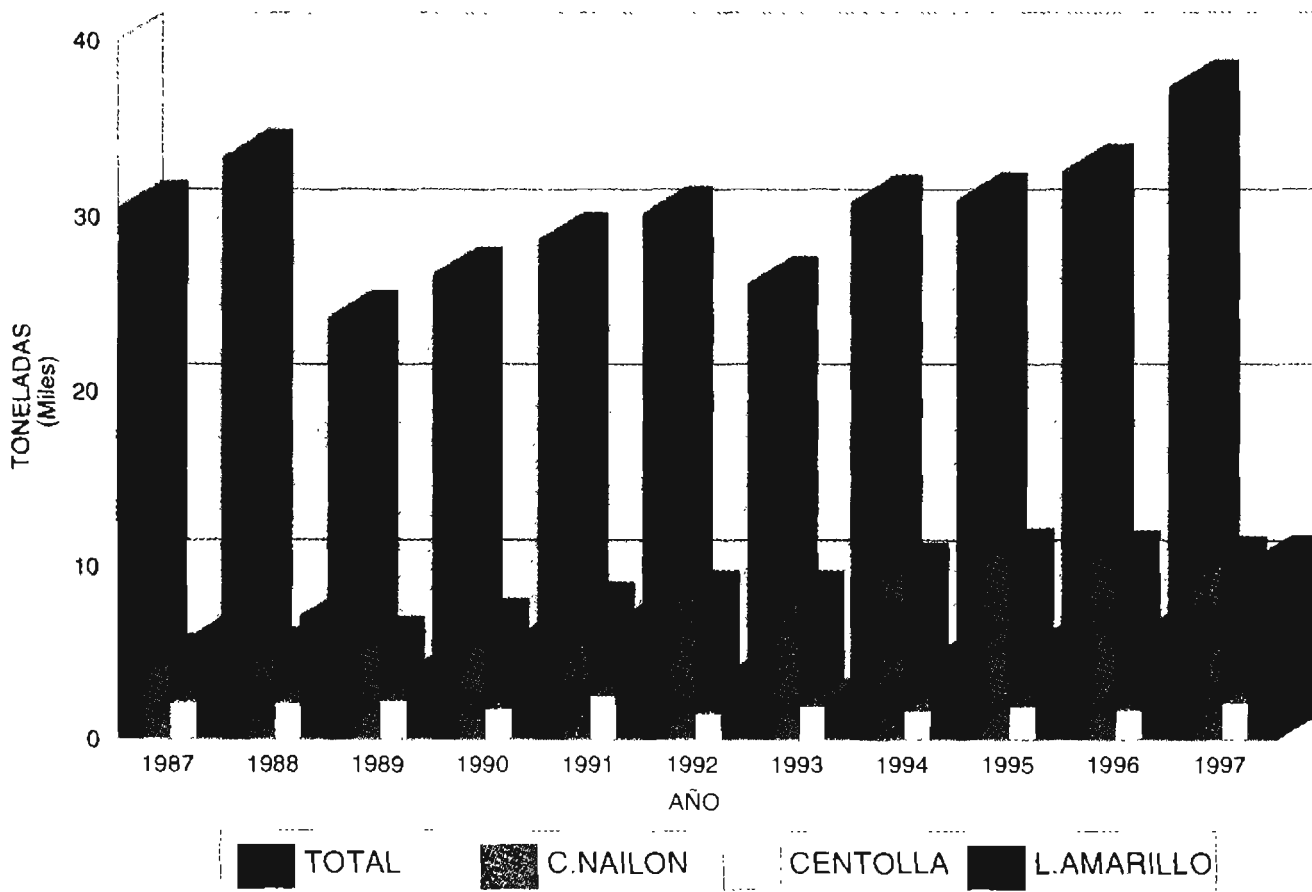


CHILE. DESEMBARQUE MOLUSCOS 1987-1997

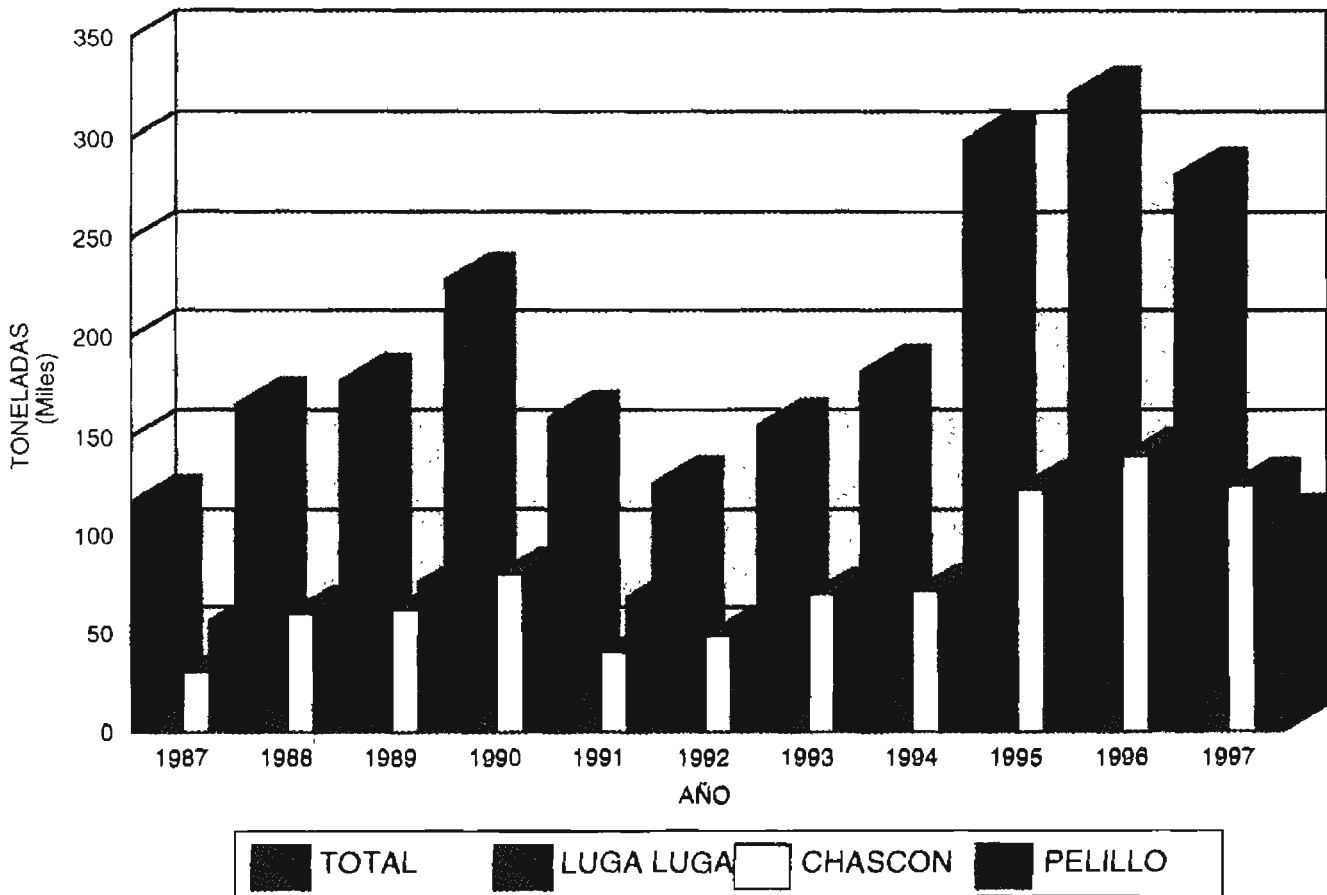
(En toneladas)




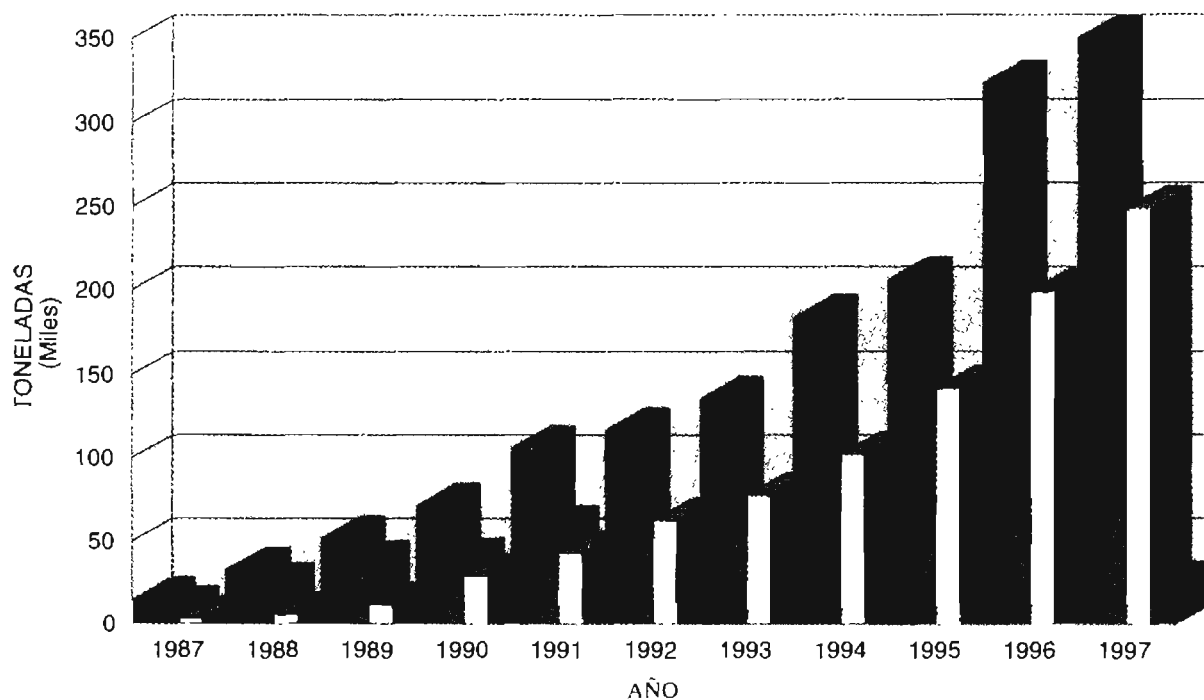
CHILE. DESEMBARQUE CRUSTACEOS 1987-1997
 (En toneladas)



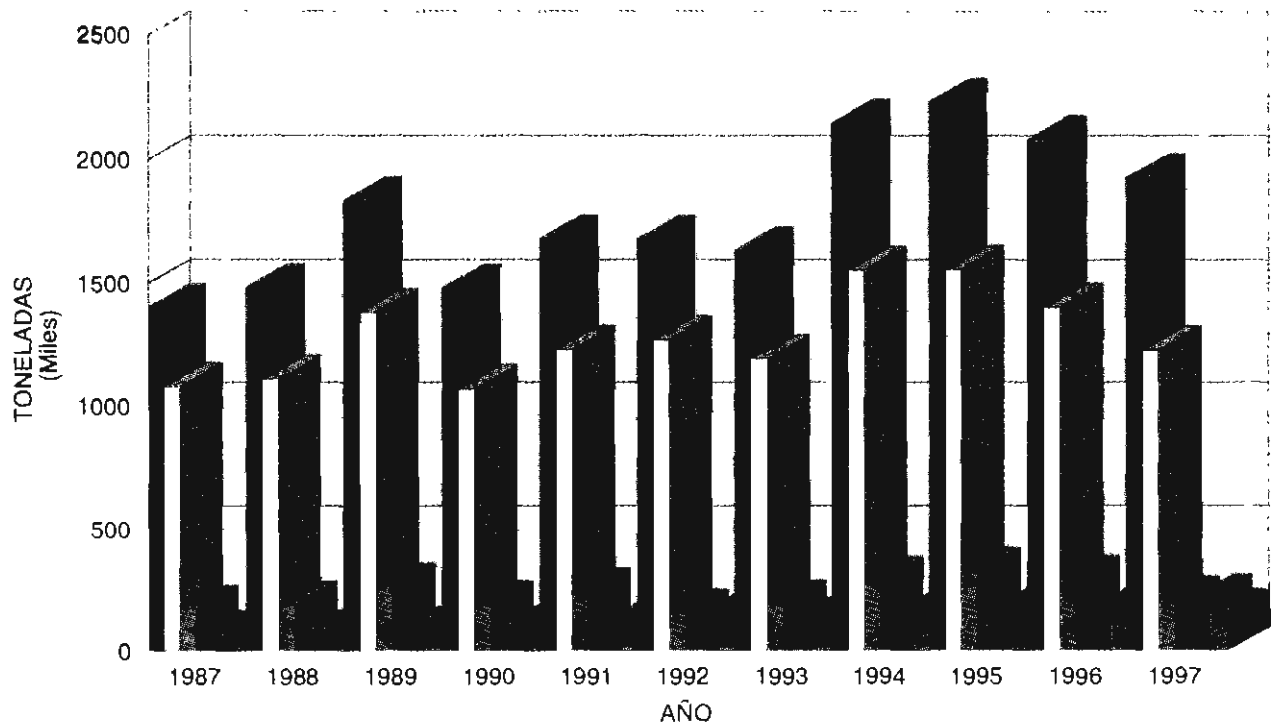
CHILE, RECOLECCION DE ALGAS 1987-1997
(En toneladas al 90% humedad)



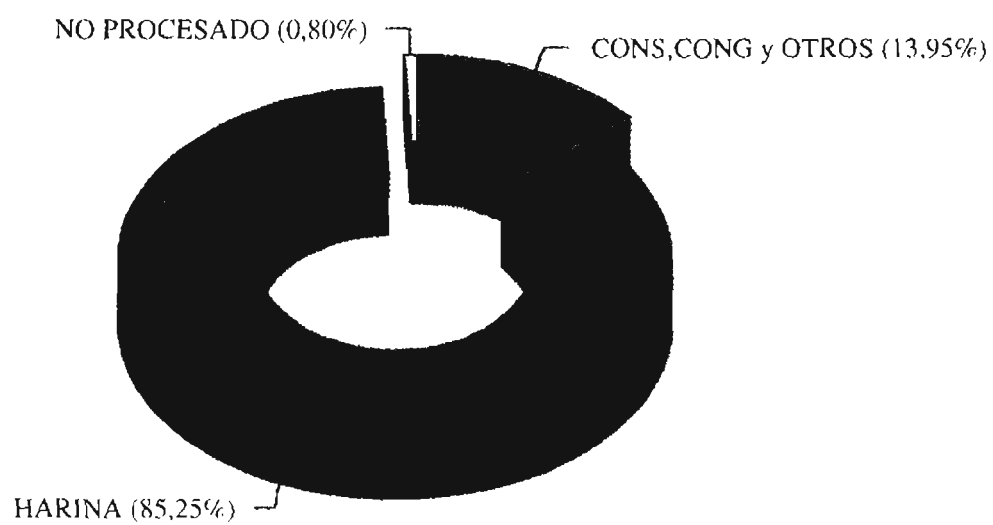
CHILE, COSECHAS CULTIVOS 1987 - 1997
(En toneladas)



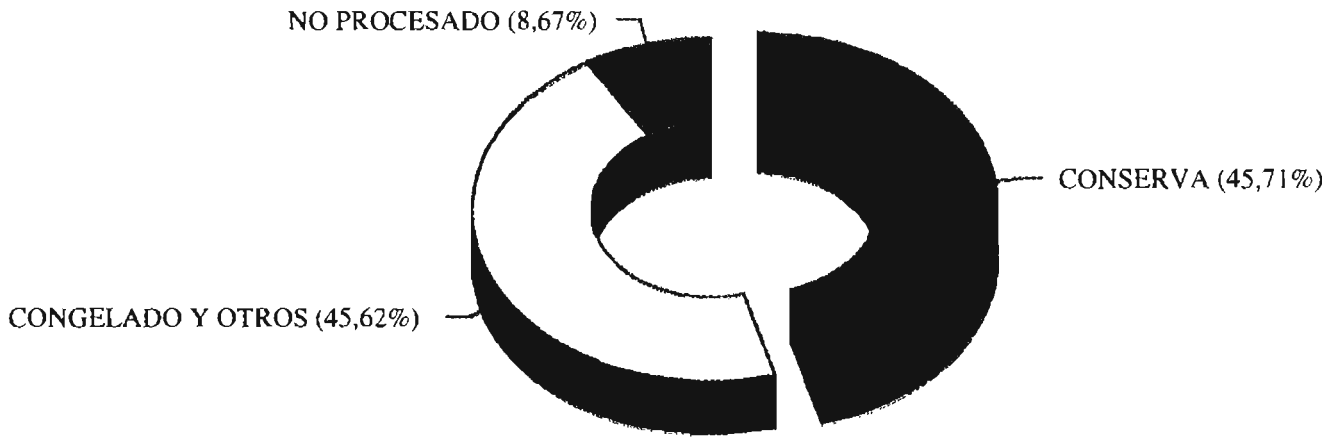
CHILE, PRODUCCION TOTAL 1987-1997
(En toneladas)



CHILE, UTILIZACION DESEMBARQUE 1997
PESCADOS: 5.904.582 Ton.




CHILE, UTILIZACION DESEMBARQUE 1997
MOLUSCOS: 93.269 Ton.



CHILE, UTILIZACION DESEMBARQUE 1997
CRUSTACEOS: 37.327 Ton.

NO PROCESADO (5,59%) CONSERVA Y OTROS (4,93%)



CONGELADO (89,48%)

CHILE, DESEMBARQUE TOTAL EN 1997
POR ESPECIE Y REGION
 (en toneladas)

ESPECIE	I	II	III	IV	V	VI	VII	VIII	IX	X	XI	XII	RM	AI	BF	Total
CAROLA	-	-	-	-	-	-	-	11	-	-	-	-	-	-	-	11
COCHAYUYO	-	-	-	23	-	402	5	1167	-	94	-	-	-	-	-	1691
CHASCA	-	-	-	174	-	204	-	27	-	-	-	-	-	-	-	405
CHASCÓN	1705	21160	78714	21096	2860	-	-	-	-	-	-	-	-	-	-	125535
CHICOREA DE MAR	-	-	140	36	-	-	-	1101	-	10468	-	-	-	-	-	11745
HUIRO	-	2175	5907	3792	29	-	-	-	-	-	-	-	-	-	-	11903
LECHUGILLA	-	-	-	-	-	-	-	3	-	-	-	-	-	-	-	3
LUCHE	-	-	-	-	-	53	-	-	-	-	-	-	-	-	-	53
LUGA-LUGA	-	-	-	4	-	417	-	5138	-	14167	-	2953	-	-	-	22679
PELILLO	-	1877	3647	3854	-	-	-	7365	-	89513	1320	-	-	-	-	107576
ALGA NO CLASIFICADA	-	-	-	-	-	-	-	5	-	-	-	-	-	-	-	5
ACHA	-	4	-	-	-	-	-	-	-	-	-	-	-	-	-	4
AGUJILLA	-	-	-	-	-	-	-	175	-	-	-	-	-	-	-	175
ALBACORA	-	-	42	290	241	-	20	668	-	20	-	-	-	2761	-	4040
ALFONSINO	-	-	-	-	-	-	-	6	-	-	-	-	-	-	-	6
ANCHOVETA	1114230	275759	62805	12597	86371	-	-	205732	-	5	-	-	-	-	-	1757499
ANGUILLA	-	-	-	100	17	-	-	-	-	1	-	-	-	-	-	118
APAÑADO	2	22	-	-	-	-	-	-	-	-	-	-	-	-	-	24
ATUN ALETA AMARILLA	-	-	-	8	41	-	-	-	-	-	-	-	-	8	-	57
ATUN OJOS GRANDES	-	-	-	-	6	-	-	-	-	-	-	-	-	-	-	6
AYANQUE	12	-	-	-	-	-	-	-	-	-	-	-	-	-	-	12
AZULEJO	92	12	-	5	-	-	-	-	-	-	-	-	-	5	-	114
BACALADILLO O MOTE	20317	109	-	-	-	-	-	-	-	-	-	-	-	-	-	20426
BACALAO DE J FERNANDEZ	-	-	-	-	30	-	-	-	-	-	-	-	-	-	-	30
BACALAO DE PROFUNDIDAD	36	86	49	73	117	-	225	1083	1	2112	54	610	-	2079	3613	10138
BESUGO	-	-	-	-	-	-	-	1726	-	-	1	-	-	-	-	1727
BLANQUILLO	-	9	-	7	2	-	-	10	-	-	-	-	-	-	-	28
BONITO	9	19	-	-	-	-	-	-	-	-	-	-	-	-	-	28
BRECA O BILAGAY	-	-	-	-	51	-	-	-	-	-	-	-	-	-	-	51
BROTULA	-	-	-	-	-	-	-	-	-	1	29	-	-	-	617	647
CABALLA	157222	22575	17032	2172	10145	-	-	2503	-	-	-	-	-	-	-	211649
CABINZA	18	1	-	112	-	5	-	6	-	-	-	-	-	-	-	142
CABRILLA	-	-	-	13	-	-	-	304	-	1	-	-	-	-	12	330
CABRILLA COMUN	69	54	4	-	18	-	-	55	-	1	-	-	-	-	1	202
CACHURRETA	-	-	-	-	-	-	-	-	-	6	-	-	-	-	47	53
CARPA	-	-	-	-	-	-	-	-	6	-	-	-	-	-	-	6
COCHINILLA	-	-	-	-	-	-	-	430	-	-	-	-	-	-	-	430
COJINOBA DEL NORTE	562	39	85	31	19	7	118	189	-	1	623	1	-	-	126	2001
COJINOBA DEL SUR	-	-	-	-	-	-	-	104	-	1	423	30	-	-	252	810
COJINOBA MOTEADA	-	-	-	-	-	-	-	-	-	-	-	-	-	-	98	98
CONGRIO COLORADO	5	88	143	107	74	24	76	175	20	32	-	-	-	-	1	745
CONGRIO DORADO	-	-	1	-	41	-	64	674	-	595	3019	138	-	-	1878	6410
CONGRIO NEGRO	-	139	13	35	166	27	223	1036	3	19	-	-	-	-	-	1661
CORVINA	6	3	11	13	91	41	520	238	369	58	-	-	-	-	-	1350
CHANCHARRO	-	-	-	-	-	-	-	35	-	7	22	-	-	-	-	64
DORADO	4	25	94	-	1	-	-	-	-	-	-	-	-	-	-	124
HUAIQUIL O CORVINILLA	-	-	-	-	-	-	-	-	101	-	-	-	-	-	-	101
JERGUILLA	-	-	-	-	1	-	-	-	-	-	-	-	-	-	-	1
JUREL	78089	26109	50859	30619	186609	-	34	2530060	-	3451	-	-	-	11234	-	2917064
KONSO	-	-	-	-	1	-	-	-	-	-	-	-	-	-	-	1
LENGUADO	28	5	4	9	20	20	17	51	-	-	-	-	-	-	-	154
LISA	-	-	1	2	11	7	30	1	24	2	-	-	-	-	-	78
MACHUELO O TRITRE	-	-	-	113	4	-	-	5969	-	20	-	-	-	-	-	6106
MERLUZA COMUN	-	-	27	863	23387	327	948	58237	3	256	3572	-	-	-	11246	87620
MERLUZA DE COLA	-	-	-	-	68	-	-	60140	-	-	25	-	-	-	-	71479
MERLUZA DE TRES ALETAS	-	-	-	-	-	-	-	-	-	-	-	-	-	3744	29131	32875
MERLUZA DEL SUR	-	-	-	-	-	-	-	356	-	5826	9349	870	-	-	8265	24666
NANUE	-	-	-	-	21	-	-	-	-	-	-	-	-	-	-	21
PALOMETA	91	1	-	76	7	-	-	2	-	-	-	-	-	-	13	190
PAMPANITO	-	-	-	-	6	-	-	-	-	-	-	-	-	-	-	6
PEJEGALLO	-	-	-	6	29	26	178	493	27	60	3	-	-	-	-	822
PEJEPERRO	22	89	1	-	-	-	-	-	-	-	-	-	-	-	-	112
PEJERRATA	-	-	-	-	-	-	-	-	-	-	1	-	-	-	-	1

**CHILE, DESEMBARQUE TOTAL EN 1997
POR ESPECIE Y REGION
(en toneladas)**

ESPECIE	I	II	III	IV	V	VI	VII	VIII	IX	X	XI	XII	RM	AJ	BF	Total
PEJERREY DE MAR	28	46	-	8	-	-	5	161	4	226	2	14	-	-	-	494
PEJESAPO	-	16	-	-	6	-	-	-	-	-	-	-	-	-	-	22
PUYE	-	-	-	-	-	-	-	-	-	11	-	-	-	-	-	11
RAYA	-	-	-	-	4	2	-	152	-	1165	1401	233	-	-	1	2958
REINETA	-	-	-	562	4618	14	259	522	-	-	23	-	-	-	-	5998
REMOREMO	-	-	-	-	1	-	-	-	-	-	-	-	-	-	-	1
ROBALO	-	-	-	-	16	1	41	15	30	17	-	13	-	-	-	133
ROLLIZO	-	7	-	21	-	-	-	-	-	-	-	-	-	-	-	28
RONCACHO	18	-	-	-	-	-	7	-	-	-	-	-	-	-	-	25
SALMON DEL ATLANTICO	-	-	-	-	-	-	-	-	-	95742	912	21	-	-	-	96675
SALMON PLATEADO	-	-	-	-	-	-	-	-	-	52134	19868	1406	-	-	-	73408
SALMON REY	-	-	-	-	-	-	-	-	-	738	-	-	-	-	-	738
SARDINA	2495	6587	13327	5578	3010	-	-	9476	-	-	-	-	-	-	-	40473
SARDINA COMUN	-	-	-	5	19168	-	-	421054	-	927	-	-	-	-	-	441154
SARGO	7	-	-	-	-	-	-	-	-	-	-	-	-	-	-	7
SIERRA	-	-	53	266	420	-	433	158	7	-	-	-	-	-	-	1337
TIBURON O MARRAJO	199	134	247	50	98	-	1	16	-	4	-	-	-	139	-	888
TOLLO	19	4	-	3	9	15	29	11	-	18	-	-	-	-	-	108
TOMOYO	-	1	-	-	-	-	-	-	-	-	-	-	-	-	-	1
TOREMO	-	-	-	-	9	-	-	-	-	-	-	-	-	-	-	9
TRUCHA ARCO IRIS	-	-	-	-	78	-	15	559	50	68516	5543	1987	362	-	-	77110
TRUCHA CAFE	-	-	-	-	-	-	-	-	-	-	-	39	-	-	-	39
TURBOT	-	-	-	41	237	-	-	-	-	-	-	-	-	-	-	278
VIDRIOLA	-	-	-	-	5	-	-	-	-	-	-	-	-	-	-	5
VIEJA O MULATA	-	11	4	10	3	-	-	-	-	-	-	-	-	-	-	28
PESCADO NO CLASIFICADO	-	-	-	3	-	-	-	-	-	-	-	-	-	-	149	152
ABALON ROJO	-	-	-	-	-	-	-	-	-	1	-	-	-	-	-	1
ALMEJA	35	139	35	2277	234	-	-	15	25	9339	-	376	-	-	-	12475
CALAMAR	-	-	-	-	-	-	-	-	-	105	-	5	-	-	-	110
CARACOL LOCATE	797	178	-	-	-	-	-	-	-	-	-	-	-	-	-	975
CARACOL PALO PALO	-	-	-	-	-	-	-	1	-	73	203	-	-	-	-	277
CARACOL PICUYO	-	-	-	-	-	-	-	-	-	24	-	-	-	-	-	24
CARACOL PIQUILHUE	-	-	-	-	-	-	-	-	-	1	-	93	-	-	-	94
CARACOL RUBIO	-	-	-	50	-	-	-	-	-	-	-	-	-	-	-	50
CARACOL TEGULA	-	-	-	65	34	2	-	-	-	58	-	-	-	-	-	159
CARACOL TROPION	-	-	-	-	-	-	-	-	-	14	-	601	-	-	-	615
CARACOL TRUMULCO	-	-	-	-	-	-	-	70	-	11	-	-	-	-	-	81
CULENGUE	153	47	23	-	-	-	-	226	8	6913	833	-	-	-	-	8203
CHITON O APRETADOR	-	-	2	38	-	-	-	-	-	-	-	-	-	-	-	40
CHOCHA	-	-	-	10	-	-	-	-	-	-	-	-	-	-	-	10
CHOLGA	52	123	22	-	-	-	794	162	-	2455	-	2989	-	-	-	6597
CHORITO	-	-	-	-	87	-	-	-	42	11899	-	1330	-	-	-	13358
CHORO	-	-	8	1	181	52	2	15	218	38	-	12	-	-	-	527
HUEPO O NAVAJA DE MAR	-	-	-	-	-	-	2	3743	-	1598	-	18	-	-	-	5361
LAPA	88	688	239	1054	263	3	9	185	21	489	15	9	-	-	-	3063
LOCO	20	56	73	312	180	1	13	162	4	2040	213	80	-	-	-	3154
MACHA	3590	-	16	2693	14	-	92	262	-	103	-	-	-	-	-	6770
NAVAJUELA	-	-	5	-	-	-	-	2875	-	1436	-	-	-	-	-	4316
OSTION DEL NORTE	-	26	3191	8245	4	-	-	-	-	20	-	-	-	-	-	11486
OSTION DEL SUR	-	-	-	-	-	-	-	-	-	-	-	2598	-	-	-	2598
OSTRA CHILENA	-	-	-	-	-	-	-	-	-	333	-	-	-	-	-	333
OSTRA DEL PACIFICO	117	-	3	-	46	-	-	-	2	3035	-	-	-	-	-	3203
FULPO	1226	2853	128	-	-	-	-	-	-	197	-	-	-	-	-	4404
TAQUILLA	-	-	-	2109	-	-	-	-	-	648	-	-	-	-	-	2757
TUMBAO	-	-	-	-	-	-	-	426	-	1773	-	-	-	-	-	2199
MOLUSCO NO CLASIFICADO	-	-	-	-	-	-	-	-	-	-	-	29	-	-	-	29
CAMARON NAILON	-	-	299	4881	4190	-	-	860	-	-	9	-	-	-	-	10239
CENTOLLA	-	-	-	-	-	-	-	-	2	367	351	1440	-	-	-	2160
CENTOLLA DEL NORTE	-	1	-	-	-	-	-	-	-	-	-	-	-	-	-	1
CENTOLLON	-	-	-	-	-	-	-	-	-	-	-	1477	-	-	-	1477
GAMBA	-	-	-	3	27	-	-	2	-	-	-	-	-	-	-	32
JAIBA	-	-	-	-	-	1	15	2	-	33	-	-	-	-	-	51
JAIBA LIMON	-	-	-	-	12	-	-	-	-	-	3	-	-	-	-	15

**CHILE, DESEMBARQUE TOTAL EN 1997
POR ESPECIE Y REGION
(en toneladas)**

ESPECIE	I	II	III	IV	V	VI	VII	VIII	IX	X	XI	XII	RM	AI	BF	Total
JAIBA MARMOLA	-	-	-	-	-	-	1	18	-	1674	610	-	-	-	-	2303
JAIBA MORA	-	-	21	58	83	2	1	1	-	30	-	-	-	-	-	196
JAIBA PANCHOTE	-	-	-	-	-	-	-	8	-	-	-	-	-	-	-	8
JAIBA PATUDA	-	-	-	-	-	-	-	-	-	78	-	-	-	-	-	78
JAIBA PELUDA O PACHONA	42	81	21	56	29	-	-	263	-	48	-	-	-	-	-	540
JAIBA REINA	-	-	-	-	-	-	-	141	-	74	-	-	-	-	-	215
JAIBA REMADORA	-	-	-	2	6	13	105	9	-	-	-	-	-	-	-	135
LANGOSTA DE J FERNANDEZ	-	-	-	-	32	-	-	-	-	-	-	-	-	-	-	32
LANGOSTINO AMARILLO	-	-	78	6292	3865	-	-	87	-	-	-	-	-	-	-	10322
LANGOSTINO COLORADO	-	-	-	-	2612	-	-	6327	-	-	-	-	-	-	-	8939
PICOROCO	-	-	1	39	52	-	-	313	-	174	-	-	-	-	-	579
CRUSTACEO NO CLASIFICAD	-	-	-	3	-	-	-	1	-	1	-	-	-	-	-	5
ERIZO	377	490	103	51	68	-	10	45	-	15272	1134	28010	-	-	-	45560
LOBO MARINO COMUN	16	-	-	-	-	-	-	-	-	-	-	-	-	-	-	16
PEPINO DE MAR	1	-	-	-	-	-	-	-	-	-	-	-	-	-	-	1
PIURE	61	10	141	470	31	13	933	676	-	839	-	-	-	-	-	3174
TOTAL ALGAS	1705	25212	88408	28979	2889	1076	5	14817	0	114242	1320	2953	0	0	0	281606
TOTAL PESCADOS	1373580	331954	144802	53798	335277	516	3243	3302580	645	231973	45070	5362	362	19970	55450	5904582
TOTAL MOLUSCOS	8078	4110	3745	16854	1043	58	912	8142	320	42603	1264	8140	0	0	0	93269
TOTAL CRUSTACEOS	42	82	420	11334	10908	16	122	8032	2	2479	973	2917	0	0	0	37327
TOTAL OTRAS ESPECIES	455	500	244	521	99	13	943	721	0	16111	1134	28010	0	0	0	48751
TOTAL	1381860	361858	237619	111486	350216	1879	5225	3334292	967	407408	49761	47382	362	19970	55450	6365535

CHILE, DESEMBARQUE TOTAL EN 1997
POR ESPECIE Y MES
(en toneladas)

ESPECIE	ENE	FEB	MAR	ABR	MAY	JUN	JUL	AGO	SEP	OCT	NOV	DIC	Total
CAROLA	1	2	4	-	2	2	-	-	-	-	-	-	11
COCHAYUYO	272	363	399	101	1	-	-	2	44	64	79	366	1691
CHASCA	59	41	78	61	17	5	8	2	8	21	62	43	405
CHASCON	11976	14062	13191	16214	14204	4161	11286	4097	5354	12532	8880	9578	125535
CHICOREA DE MAR	1860	1634	1506	517	508	342	608	931	442	838	925	1634	11745
HUIRO	1781	1305	1643	1953	1458	429	796	241	1126	478	258	435	11903
LECHUGILLA	-	-	-	3	-	-	-	-	-	-	-	-	3
LUCHE	8	5	5	2	-	-	-	-	1	10	9	13	53
LUGA-LUGA	3452	5346	5144	1443	686	174	637	184	1248	1887	997	1481	22679
PELILLO	7934	9184	8386	8613	7351	8838	10328	10039	8715	9960	8629	9599	107576
ALGA NO CLASIFICADA	-	-	3	2	-	-	-	-	-	-	-	-	5
ACHA	-	-	-	-	-	-	-	1	1	1	1	-	4
AGUJILLA	3	-	-	-	68	-	2	6	-	39	55	2	175
ALBACORA	-	6	72	311	550	685	643	300	511	329	321	312	4040
ALFONSINO	-	-	-	-	-	-	-	-	6	-	-	-	6
ANCHOVETA	183668	195141	181996	139014	313318	360239	159194	18247	45659	62638	42504	55881	1757499
ANGUILA	4	7	2	3	3	1	1	6	19	42	16	14	118
APAÑADO	2	2	-	2	2	3	3	3	3	2	1	1	24
ATUN ALETA AMARILLA	7	5	4	4	5	1	3	1	18	2	7	-	57
ATUN OJOS GRANDES	4	1	-	-	-	-	-	-	-	-	1	-	6
AYANQUE	1	6	2	-	1	-	-	-	1	-	-	1	12
AZULEJO	1	1	-	2	2	1	4	3	4	1	85	10	114
BACALADILLO O MOTE	4013	3887	206	144	-	-	-	-	-	12153	12	11	20426
BACALAO DE J.FERNANDEZ	2	2	2	4	5	4	2	1	1	3	1	3	30
BACALAO DE PROFUNDIDAD	383	394	745	763	633	541	853	623	630	1163	1622	1788	10138
BESUGO	-	4	2	66	155	297	-	197	740	9	2	255	1727
BLANQUILLO	8	1	-	-	-	4	4	2	5	-	3	1	28
BONITO	1	-	5	-	-	5	1	3	4	5	1	3	28
BRECA O BILAGAY	4	5	6	8	4	-	-	-	-	9	7	8	51
BROTULA	13	-	3	11	75	76	52	2	69	218	105	23	647
CABALLA	6282	2622	1868	2858	6368	5926	14522	10783	3434	29631	72946	54409	211649
CABINZA	29	3	12	-	1	4	7	14	52	1	18	1	142
CABRILLA	1	5	1	-	1	52	190	60	-	-	7	13	330
CABRILLA COMUN	12	11	13	20	14	48	19	17	12	9	12	15	202
CACHURRETA	-	-	6	-	-	-	17	-	30	-	-	-	53
CARPA	-	2	1	2	1	-	-	-	-	-	-	-	6
COCHINILLA	222	132	76	-	-	-	-	-	-	-	-	-	430
COJINOBA DEL NORTE	137	210	350	96	141	118	44	66	128	345	227	139	2001
COJINOBA DEL SUR	26	52	57	27	12	41	78	86	164	81	127	59	810
COJINOBA MOTEADA	-	6	80	2	-	-	10	-	-	-	-	-	98
CONGRIO COLORADO	78	109	112	49	50	38	66	58	43	46	46	50	745
CONGRIO DORADO	520	745	662	544	305	323	326	413	838	838	465	431	6410
CONGRIO NEGRO	239	134	176	82	51	62	73	36	46	188	234	340	1661
CORVINA	149	112	147	110	149	154	76	101	95	93	91	73	1350
CHANCHARRO	7	9	13	8	10	-	4	1	12	-	-	-	64
DORADO	38	26	6	11	11	1	1	2	4	2	9	13	124
HUAIQUIL O CORVINILLA	8	10	12	10	8	9	10	6	4	7	9	8	101
JERGUILLA	1	-	-	-	-	-	-	-	-	-	-	-	1
JUREL	540009	338318	179727	140377	326794	298259	299696	370631	95518	78365	150233	99137	2917064
KONSO	-	-	-	-	1	-	-	-	-	-	-	-	1
LENGUADO	33	27	20	12	6	6	3	7	16	8	10	6	154
LISA	18	12	5	11	6	2	6	2	5	1	6	4	78
MACHUELO O TRITRE	727	78	1537	910	595	2	47	1285	606	167	149	3	6106
MERLUZA COMUN	8379	6507	7765	7341	8900	7334	7658	8358	3166	9288	8827	4097	87620
MERLUZA DE COLA	8984	4120	1853	1000	3065	1980	2637	361	1414	8990	21134	15941	71479
MERLUZA DE TRES ALETAS	-	6	243	99	377	5121	5244	6664	6188	2711	2948	3274	32875
MERLUZA DEL SUR	1914	1323	1087	1281	1717	3816	3812	340	2964	2741	1786	2085	24666
NANUE	-	1	1	1	6	2	2	3	3	-	2	-	21
PALOMETA	11	9	19	15	21	12	4	2	2	1	17	77	190
PAMPANITO	-	3	2	1	-	-	-	-	-	-	-	-	6
PEJEGALLO	87	59	73	61	69	184	49	52	56	45	61	26	822
PEJEPERRO	11	9	4	10	7	9	7	11	13	16	13	2	112
PEJERRATA	-	-	-	1	-	-	-	-	-	-	-	-	1

**CHILE, DESEMBARQUE TOTAL EN 1997
POR ESPECIE Y MES
(en toneladas)**

ESPECIE	ENE	FEB	MAR	ABR	MAY	JUN	JUL	AGO	SEP	OCT	NOV	DIC	Total
PEJERREY DE MAR	34	43	15	31	35	102	71	75	26	31	22	9	494
PEJESAPO	1	1	1	3	3	2	2	2	1	2	2	2	22
PUYE	-	-	-	-	-	-	-	1	2	5	3	-	11
RAYA	205	242	275	239	290	149	90	355	113	191	330	479	2958
REINETA	349	625	299	661	461	305	596	806	450	562	429	455	5998
REMOREMO	-	-	-	-	-	-	-	1	-	-	-	-	1
ROBALO	33	16	11	12	10	5	3	3	9	7	14	10	133
ROLLIZO	2	-	1	-	16	1	2	1	1	1	1	2	28
RONCACHO	4	1	2	1	2	2	-	1	4	2	2	4	25
SALMON DEL ATLANTICO	6987	6690	7438	8710	8514	8525	7990	8339	8574	9471	8032	7405	96675
SALMON PLATEADO	23386	17855	2380	266	139	43	42	102	494	1443	7679	19579	73408
SALMON REY	237	71	17	1	18	49	116	45	44	92	31	17	738
SARDINA	4376	2516	4171	3621	7249	2320	4270	3520	3367	2340	1408	1315	40473
SARDINA COMUN	101815	62481	121358	63435	38259	10434	6861	7536	10925	11098	6903	49	441154
SARGO	1	-	-	-	-	-	1	1	4	-	-	-	7
SIERRA	29	157	348	170	180	106	117	92	39	41	37	21	1337
TIBURON O MARRAJO	23	40	53	39	61	58	80	52	105	34	139	204	888
TOLLO	17	16	13	17	12	5	-	6	6	7	5	4	108
TOMOYO	-	-	-	-	-	-	-	-	-	-	1	-	1
TOREMO	1	-	-	1	-	-	1	1	3	1	1	-	9
TRUCHA ARCO IRIS	7222	7396	9490	5632	2150	1837	2620	3662	5307	10761	12302	8731	77110
TRUCHA CAFE	-	-	-	-	36	-	3	-	-	-	-	-	39
TURBOT	16	19	24	17	22	31	27	24	21	17	30	30	278
VIDRIOLA	1	1	1	2	-	-	-	-	-	-	-	-	5
VIEJA O MULATA	6	2	3	-	1	2	4	4	3	-	-	3	28
PESCADO NO CLASIFICADO	-	4	31	16	16	10	39	2	15	14	4	1	152
ABALON ROJO	-	-	-	-	-	-	-	-	-	-	1	-	1
ALMEJA	873	1051	1063	1210	770	221	546	1256	1310	1782	1330	1063	12475
CALAMAR	10	1	20	39	18	1	5	1	-	2	3	10	110
CARACOL LOCATE	122	171	-	-	-	-	474	208	-	-	-	-	975
CARACOL PALO PALO	1	10	54	87	76	5	16	10	9	6	2	1	277
CARACOL PICUYO	-	1	2	1	1	1	5	2	1	1	6	3	24
CARACOL PIQUILHUE	9	-	3	1	3	1	6	7	19	19	20	6	94
CARACOL RUBIO	8	5	5	1	-	-	3	4	5	6	5	8	50
CARACOL TEGULA	17	9	9	13	20	5	5	6	5	11	54	5	159
CARACOL TROPHON	3	-	20	82	102	180	41	53	25	93	1	15	615
CARACOL TRUMULCO	-	1	1	1	10	1	-	2	24	39	2	-	81
CULENGUE	764	641	707	771	426	223	427	854	819	1008	902	661	8203
CHITON O APRETADOR	-	-	4	6	12	1	10	1	-	6	-	-	40
CHOCHA	-	-	-	3	-	-	-	-	-	2	1	4	10
CHOLGA	706	707	649	376	796	511	501	812	533	414	346	246	6597
CHORITO	1414	1285	1501	1657	1037	1041	699	810	737	985	1371	821	13358
CHORO	37	30	126	37	51	55	56	45	37	19	9	25	527
HUEPO O NAVAJA DE MAR	588	721	796	374	253	82	152	240	408	607	427	713	5361
LAPA	106	178	357	146	354	112	284	190	214	280	377	465	3063
LOGO	-	-	-	-	1311	1201	-	134	179	142	187	-	3154
MACHA	561	709	700	536	552	232	706	399	489	600	569	717	6770
NAVAJUELA	133	157	162	268	283	519	721	575	611	451	281	155	4316
OSTION DEL NORTE	1093	906	468	573	1101	330	143	285	1139	1939	1825	1684	11486
OSTION DEL SUR	-	1560	658	246	100	-	31	3	-	-	-	-	2598
OSTRA CHILENA	21	15	40	13	21	28	30	31	31	40	29	34	333
OSTRA DEL PACIFICO	72	12	16	13	12	153	285	564	538	646	461	431	3203
PULPO	-	1	760	640	682	630	527	429	340	261	134	-	4404
TAQUILLA	4	28	63	50	375	250	249	311	295	464	479	189	2757
TUMBAO	129	133	128	169	155	119	329	401	111	134	263	128	2199
MOLUSCO NO CLASIFICADO	-	-	-	-	-	-	-	-	-	11	18	-	29
CAMARON NAILON	1585	1402	1454	576	5	6	1709	1085	859	685	517	356	10239
CENTOLLA	-	19	45	66	51	54	233	363	356	431	534	8	2160
CENTOLLA DEL NORTE	-	-	-	-	-	-	1	-	-	-	-	-	1
CENTOLLON	-	166	359	246	201	66	52	44	65	141	137	-	1477
GAMBA	-	-	1	12	8	4	-	-	-	3	2	2	32
JAIBA	1	2	1	1	2	-	-	12	2	27	3	-	51
JAIBA LIMON	-	-	-	-	1	-	8	6	-	-	-	-	15

**CHILE, DESEMBARQUE TOTAL EN 1997
POR ESPECIE Y MES
(en toneladas)**

ESPECIE	ENE	FEB	MAR	ABR	MAY	JUN	JUL	AGO	SEP	OCT	NOV	DIC	Total
JAIBA MARMOLA	29	167	167	237	211	95	245	191	208	215	323	215	2303
JAIBA MORA	14	15	12	26	25	16	19	20	20	14	7	8	196
JAIBA PANCHOTE	4	1	1	1	-	-	-	-	-	-	-	1	8
JAIBA PATUDA	-	-	1	12	4	-	23	17	5	16	-	-	78
JAIBA PELUDA O PACHONA	55	51	36	56	28	30	44	48	41	60	48	43	540
JAIBA REINA	96	9	11	8	9	8	6	13	12	19	15	9	215
JAIBA REMADORA	40	18	3	15	1	3	7	5	7	1	21	14	135
LANGOSTA DE J FERNANDEZ	3	4	2	2	8	-	-	-	-	3	5	5	32
LANGOSTINO AMARILLO	9	1	6	1596	2028	1325	599	642	1122	1365	1151	478	10322
LANGOSTINO COLORADO	-	-	-	595	1056	1161	1123	1568	1044	956	525	911	8939
PICOROCO	66	53	60	64	58	36	51	38	50	47	26	30	579
CRUSTACEO NO CLASIFICAD	-	-	4	-	-	-	1	-	-	-	-	-	5
ERIZO	1938	3026	4303	5026	6429	5618	6178	4823	3207	1626	-	3386	45560
LOBO MARINO COMUN	-	-	-	-	-	-	-	-	-	4	12	-	16
PEPINO DE MAR	-	1	-	-	-	-	-	-	-	-	-	-	1
PIURE	546	531	228	257	167	156	208	210	246	226	196	203	3174
TOTAL ALGAS	27343	31942	30359	28909	24227	13951	23663	15496	16938	25790	19839	23149	281606
TOTAL PESCADOS	900781	652298	524904	378145	720981	709146	518305	443385	191997	248308	341496	275838	5904582
TOTAL MOLUSCOS	6671	8332	8312	7313	8521	5902	6251	7633	7879	9968	9103	7384	93269
TOTAL CRUSTACEOS	1902	1908	2163	3513	3696	2804	4121	4052	3791	3983	3314	2080	37327
TOTAL OTRAS ESPECIES	2484	3558	4531	5283	6596	5774	6386	5033	3453	1856	208	3589	48751
TOTAL	939181	698038	570269	423163	764021	737577	658726	475599	224058	287905	373960	313038	6385536

**I REGION, DESEMBARQUE TOTAL EN 1997
POR ESPECIE Y MES
(en toneladas)**

ESPECIE	ENE	FEB	MAR	ABR	MAY	JUN	JUL	AGO	SEP	OCT	NOV	DIC	Total
CHASCON	-	414	200	192	343	328	64	20	21	21	39	63	1705
ANCHOVETA	91211	99118	58690	54016	223076	309254	123637	11502	35962	39074	29908	38782	1114230
APAÑADO	-	-	-	-	-	1	-	-	-	-	-	1	2
AYANQUE	1	6	2	-	1	-	-	-	1	-	-	1	12
AZULEJO	-	-	-	1	1	1	2	2	3	-	82	-	92
BACALADILLO O MOTE	4013	3887	206	144	-	-	-	-	-	12044	12	11	20317
BACALAO DE PROFUNDIDAD	9	5	-	4	-	1	4	4	5	3	1	-	36
BONITO	1	-	2	-	-	-	1	3	-	-	-	2	9
CABALLA	2643	327	753	731	5172	531	1715	2365	1317	21642	68079	51947	157222
CABINZA	1	-	-	-	1	1	3	4	4	1	2	1	18
CABRILLA COMUN	3	2	4	2	5	7	7	11	8	3	8	9	69
COJINOBA DEL NORTE	35	143	295	4	2	2	-	4	2	73	2	-	562
CONGRIO COLORADO	-	-	-	-	-	1	-	4	-	-	-	-	5
CORVINA	1	-	-	-	1	-	-	4	-	-	-	-	6
DORADO	-	-	-	2	2	-	-	-	-	-	-	-	4
JUREL	2629	1303	488	6149	10637	104	577	169	1426	7378	46953	276	78089
LENGUADO	2	2	3	2	2	4	-	3	3	3	2	2	28
PALOMETA	-	-	1	-	1	1	-	2	-	-	16	70	91
PEJEPERRO	3	2	1	2	1	2	-	2	2	2	4	1	22
PEJERREY DE MAR	-	1	1	-	1	16	9	-	-	-	-	-	28
RONCACHO	1	1	2	1	1	1	-	1	4	2	2	2	18
SARDINA	424	268	193	305	72	75	39	245	348	68	138	320	2495
SARGO	1	-	-	-	-	-	1	1	4	-	-	-	7
TIBURON O MARRAJO	-	8	10	12	12	25	28	29	45	1	23	6	199
TOLLO	1	-	2	2	1	2	-	5	2	2	1	1	19
ALMEJA	1	1	4	-	1	2	4	4	1	1	11	5	35
CARACOL LOCATE	117	159	-	-	-	-	395	126	-	-	-	-	797
CULENGUE	8	-	-	18	1	3	27	-	23	55	17	1	153
CHOLGA	4	3	10	2	2	3	3	7	8	3	5	4	52
LAPA	-	-	3	-	1	5	14	9	9	14	30	3	88
LOCO	-	-	-	-	-	-	-	-	9	6	5	-	20
MACHA	150	334	332	290	290	136	272	278	353	384	367	404	3590
OSTRA DEL PACIFICO	1	1	1	-	1	-	1	1	108	1	1	1	117
PULPO	-	-	194	171	301	210	117	110	67	28	28	-	1226
JAIBA PELUDA O PACHONA	10	7	3	1	1	3	2	2	3	4	3	3	42
ERIZO	1	54	79	52	15	9	13	31	97	26	-	-	377
LOBO MARINO COMUN	-	-	-	-	-	-	-	-	-	4	12	-	16
PEPINO DE MAR	-	1	-	-	-	-	-	-	-	-	-	-	1
PIURE	3	3	7	3	5	10	2	10	7	2	6	3	61
TOTAL ALGAS	0	414	200	192	343	328	64	20	21	21	39	63	1705
TOTAL PESCADOS	100979	105073	60653	61377	238989	310029	126023	14360	39138	80296	145233	91432	1373580
TOTAL MOLUSCOS	281	498	544	481	597	359	833	535	576	492	464	418	6076
TOTAL CRUSTACEOS	10	7	3	1	1	3	2	2	3	4	3	3	42
TOTAL OTRAS ESPECIES	4	58	86	55	20	19	15	41	104	32	18	3	455
TOTAL	101274	108050	61486	62106	239950	310738	126937	14958	39840	80845	145757	91919	1381860

**I REGION, ARICA, DESEMBARQUE TOTAL EN 1997
POR ESPECIE Y MES
(en toneladas)**

ESPECIE	ENE	FEB	MAR	ABR	MAY	JUN	JUL	AGO	SEP	OCT	NOV	DIC	Total
ANCHOVETA	46312	41071	23665	7450	108091	131866	38315	3702	22437	24331	18272	11329	476841
AYANQUE	1	6	2	-	1	-	-	-	1	-	-	1	12
AZULEJO	-	-	-	1	-	-	-	-	1	-	-	-	2
BACALADILLO O MOTE	1738	969	-	-	-	-	-	-	-	-	-	-	2707
BACALAO DE PROFUNDIDAD	4	2	-	4	-	-	1	1	-	2	1	-	15
BONITO	1	-	2	-	-	-	-	-	-	-	-	-	3
CABALLA	1675	323	393	236	3054	58	315	-	926	4324	15609	5745	32658
CABINZA	1	-	-	-	-	-	-	1	1	1	-	-	4
CABRILLA COMUN	3	2	4	2	2	2	-	3	3	3	2	3	29
COJINOBA DEL NORTE	1	1	160	1	-	1	-	-	2	27	2	-	195
CORVINA	1	-	-	-	1	-	-	2	-	-	-	-	4
DORADO	-	-	-	2	2	-	-	-	-	-	-	-	4
JUREL	2278	1303	129	-	6064	4	-	91	2	1476	2651	250	14248
LENGUADO	2	2	3	2	2	4	-	2	3	3	2	2	27
PALOMETA	-	-	1	-	1	1	-	2	-	-	1	-	6
PEJEPERRO	3	2	1	2	1	2	-	2	2	2	2	1	20
PEJERREY DE MAR	-	1	1	-	-	1	-	-	-	-	-	-	3
RONCACHO	1	1	2	1	1	1	-	1	4	2	2	2	18
SARDINA	411	102	127	187	55	20	7	91	212	25	88	-	1325
SARGO	1	-	-	-	-	-	-	-	3	-	-	-	4
TIBURON O MARRAJO	-	-	2	2	-	2	-	-	4	1	1	-	12
TOLLO	1	-	2	2	1	2	-	2	2	2	1	1	16
ALMEJA	1	1	2	-	-	1	-	-	-	1	-	-	8
CARACOL LOCATE	31	48	-	-	-	-	148	115	-	-	-	-	342
CHOLGA	4	3	6	2	2	3	-	4	4	3	-	3	34
LAPA	-	-	2	-	1	1	-	-	1	1	-	-	6
MACHA	150	334	332	290	290	136	272	278	353	384	367	404	3590
PULPO	-	-	24	32	102	44	29	20	17	15	8	-	291
JAIBA PELUDA O PACHONA	1	-	1	-	-	1	-	1	2	2	1	1	10
ERIZO	-	-	2	2	1	-	-	1	2	13	-	-	21
LOBO MARINO COMUN	-	-	-	-	-	-	-	-	-	4	12	-	16
PIURE	3	3	5	2	3	4	-	3	2	2	2	3	32
TOTAL PESCADOS	52434	43785	24494	7892	117276	131964	38638	3900	23603	30199	36634	17334	528153
TOTAL MOLUSCOS	186	386	366	324	395	185	449	417	375	404	375	407	4269
TOTAL CRUSTACEOS	1	0	1	0	0	1	0	1	2	2	1	1	10
TOTAL OTRAS ESPECIES	3	3	7	4	4	4	0	4	4	19	14	3	69
TOTAL	52624	44174	24868	8220	117675	132154	39087	4322	23984	30624	37024	17746	532501

**I REGION, IQUIQUE, DESEMBARQUE TOTAL EN 1997
POR ESPECIE Y MES
(en toneladas)**

ESPECIE	ENE	FEB	MAR	ABR	MAY	JUN	JUL	AGO	SEP	OCT	NOV	DIC	Total
CHASCON	-	414	200	192	343	328	64	20	21	21	39	63	1705
ANCHOVETA	44809	58047	35025	46566	114985	177388	85322	7800	13525	14743	11636	27453	637389
APAÑADO	-	-	-	-	-	1	-	-	-	-	-	1	2
AZULEJO	-	-	-	-	1	1	2	2	2	-	82	-	90
BACALADILLO O MOTE	2275	2918	206	144	-	-	-	-	-	12044	12	11	17610
BACALAO DE PROFUNDIDAD	5	3	-	-	-	1	3	3	5	1	-	-	21
BONITO	-	-	-	-	-	-	1	3	-	-	-	2	8
CABALLA	968	4	360	495	2118	473	1400	2365	391	17318	52470	46202	124564
CABINZA	-	-	-	-	1	1	3	3	3	-	2	1	14
CABRILLA COMUN	-	-	-	-	3	5	7	8	5	-	6	8	40
COJINOBA DEL NORTE	34	142	135	3	2	1	-	4	-	46	-	-	387
CONGRIO COLORADO	-	-	-	-	-	1	-	4	-	-	-	-	5
CORVINA	-	-	-	-	-	-	-	2	-	-	-	-	2
JUREL	351	-	359	6149	4573	100	577	78	1424	5902	44302	26	63841
LENGUADO	-	-	-	-	-	-	-	1	-	-	-	-	1
PALOMETA	-	-	-	-	-	-	-	-	-	-	15	70	85
PEJEPERRO	-	-	-	-	-	-	-	-	-	-	2	-	2
PEJERREY DE MAR	-	-	-	-	1	15	9	-	-	-	-	-	25
SARDINA	13	166	66	118	17	55	32	154	136	43	50	320	1170
SARGO	-	-	-	-	-	-	1	1	1	-	-	-	3
TIBURON O MARRAJO	-	8	8	10	12	23	28	29	41	-	22	6	187
TOLLO	-	-	-	-	-	-	-	3	-	-	-	-	3
ALMEJA	-	-	2	-	1	1	4	4	1	-	11	5	29
CARACOL LOCATE	86	111	-	-	-	-	247	11	-	-	-	-	455
CULENGUE	8	-	-	18	1	3	27	-	23	55	17	1	153
CHOLGA	-	-	4	-	-	-	3	3	2	-	5	1	18
LAPA	-	-	1	-	-	4	14	9	8	13	30	3	82
LOCO	-	-	-	-	-	-	-	-	9	8	5	-	20
OSTRA DEL PACIFICO	1	1	1	-	1	-	1	1	108	1	1	1	117
PULPO	-	-	170	139	199	166	88	90	50	13	20	-	935
JAIBA PELUDA O PACHONA	9	7	2	1	1	2	2	1	1	2	2	2	32
ERIZO	1	54	77	50	14	9	13	30	95	13	-	-	356
PEPINO DE MAR	-	1	-	-	-	-	-	-	-	-	-	-	1
PIURE	-	-	2	1	2	6	2	7	5	-	4	-	29
TOTAL ALGAS	0	414	200	192	343	328	64	20	21	21	39	63	1705
TOTAL PESCADOS	48545	61288	36159	53485	121713	178065	87385	10460	15533	50097	108599	74098	845427
TOTAL MOLUSCOS	95	112	178	157	202	174	384	118	201	88	89	11	1809
TOTAL CRUSTACEOS	9	7	2	1	1	2	2	1	1	2	2	2	32
TOTAL OTRAS ESPECIES	1	55	79	51	16	15	15	37	100	13	4	0	386
TOTAL	48650	61876	36618	53886	122276	178684	87860	10636	15856	50221	108733	74174	849369

**II REGION, DESEMBARQUE TOTAL EN 1997
POR ESPECIE Y MES
(en toneladas)**

ESPECIE	ENE	FEB	MAR	ABR	MAY	JUN	JUL	AGO	SEP	OCT	NOV	DIC	Total
CHASCON	1584	1276	1219	2446	2139	904	962	1759	2008	1275	2616	2970	21180
HUIRO	180	261	505	217	89	217	54	103	231	49	83	186	2175
PELILLO	34	18	-	32	44	136	354	195	64	611	121	268	1877
ACHA	-	-	-	-	-	-	-	1	1	1	1	-	4
ANCHOVETA	32455	30718	24406	39857	57961	34792	24180	4128	4189	16174	3011	3888	275759
APAÑADO	2	2	-	2	2	2	3	3	3	2	1	-	22
AZULEJO	1	1	-	1	1	-	2	1	1	1	3	-	12
BACALADILLO O MOTE	-	-	-	-	-	-	-	-	-	109	-	-	109
BACALAO DE PROFUNDIDAD	20	14	14	7	4	3	1	5	5	4	5	4	86
BLANQUILLO	-	-	-	-	-	2	2	2	3	-	-	-	9
BONITO	-	-	3	-	-	5	-	-	4	5	1	1	19
CABALLA	3616	1712	54	1835	265	205	3358	675	135	6193	3795	732	22575
CABINZA	-	-	-	-	-	-	-	-	1	-	-	-	1
CABRILLA COMUN	7	6	4	7	5	4	7	4	3	5	2	-	54
COJINOBA DEL NORTE	4	3	7	5	4	2	1	3	4	2	4	-	39
CONGRIO COLORADO	6	9	8	5	11	11	8	14	11	4	1	-	88
CONGRIO NEGRO	1	5	-	7	6	6	6	7	5	2	-	94	139
CORVINA	1	1	-	-	-	-	-	-	1	-	-	-	3
DORADO	3	1	5	-	3	1	1	2	1	-	5	3	25
JUREL	4657	9671	5942	1983	185	190	750	356	706	1362	307	-	26109
LENGUADO	3	2	-	-	-	-	-	-	-	-	-	-	5
PALOMETA	-	-	-	-	-	-	-	-	-	-	-	1	1
PEJEPERRO	8	6	3	8	6	7	7	9	11	14	9	1	89
PEJERREY DE MAR	1	3	-	22	4	4	4	4	4	-	-	-	48
PEJESAPO	-	-	-	2	2	2	1	2	1	2	2	2	18
ROLLIZO	-	-	-	-	-	1	1	1	1	1	1	1	7
SARDINA	1209	632	272	395	467	385	407	114	503	1216	282	705	6587
TIBURON O MARRAJO	2	8	7	7	9	5	4	4	6	8	37	37	134
TOLLO	2	2	-	-	-	-	-	-	-	-	-	-	4
TOMOYO	-	-	-	-	-	-	-	-	-	-	1	-	1
VIEJA O MULATA	1	1	-	-	1	2	2	2	2	-	-	-	11
ALMEJA	8	9	12	11	10	11	21	12	6	26	11	2	139
CARACOL LOCATE	5	12	-	-	-	-	79	82	-	-	-	-	178
CULENGUE	5	-	-	-	-	-	-	-	-	19	19	4	47
CHOLGA	9	13	7	6	2	3	28	20	3	21	8	3	123
LAPA	16	71	70	35	70	51	50	40	42	68	81	94	688
LOCO	-	-	-	-	-	-	-	15	17	8	16	-	56
OSTION DEL NORTE	5	-	-	1	9	-	1	1	4	1	4	-	26
PULPO	-	-	540	459	318	314	396	289	257	197	83	-	2853
CENTOLLA DEL NORTE	-	-	-	-	-	-	1	-	-	-	-	-	1
JAIBA PELUDA O PACHONA	4	6	3	6	3	5	10	14	5	16	7	2	81
ERIZO	5	28	21	26	91	30	44	45	171	29	-	-	490
PIURE	1	1	-	1	1	1	1	-	-	1	1	2	10
TOTAL ALGAS	1798	1555	1724	2695	2272	1257	1370	2057	2303	1935	2822	3424	25212
TOTAL PESCADOS	41999	42797	30725	44143	58936	35629	28745	5337	5601	25105	7468	5469	331954
TOTAL MOLUSCOS	48	105	629	512	409	379	575	459	329	340	222	103	4110
TOTAL CRUSTACEOS	4	6	3	6	3	5	11	14	5	16	7	2	82
TOTAL OTRAS ESPECIES	6	29	21	27	92	31	45	45	171	30	1	2	500
TOTAL	43855	44492	33102	47383	61712	37301	30746	7912	8409	27426	10520	8000	361868

**II REGION, TOCOPILLA, DESEMBARQUE TOTAL EN 1997
POR ESPECIE Y MES
(en toneladas)**

ESPECIE	ENE	FEB	MAR	ABR	MAY	JUN	JUL	AGO	SEP	OCT	NOV	DIC	Total
CHASCON	641	274	402	419	466	282	515	695	800	578	1257	1107	7236
HUIRO	180	261	505	97	-	-	54	103	231	49	83	172	1735
ACHA	-	-	-	-	-	-	-	1	1	1	1	-	4
ANCHOVETA	21324	13939	5677	31717	28560	15240	11166	355	4009	12845	90	2209	147131
APAÑADO	-	-	-	2	2	2	3	2	3	2	1	-	17
AZULEJO	-	-	-	-	-	-	1	-	-	-	2	-	3
BACALAO DE PROFUNDIDAD	10	1	-	-	-	-	-	-	-	-	3	-	14
BLANQUILLO	-	-	-	-	-	2	2	2	3	-	-	-	9
BONITO	-	-	-	-	-	-	-	-	-	-	1	1	2
CABALLA	1660	21	-	700	46	6	2445	6	5	4292	-	57	9238
CABINZA	-	-	-	-	-	-	-	-	1	-	-	-	1
CABRILLA COMUN	-	-	-	5	3	3	3	3	3	4	1	-	25
COJINOBA DEL NORTE	-	-	3	3	2	2	1	3	2	-	2	-	18
CONGRIO COLORADO	-	1	-	3	9	10	7	10	9	-	-	-	49
CONGRIO NEGRO	-	4	-	7	6	6	6	6	5	1	-	-	41
CORVINA	-	-	-	-	-	-	-	-	1	-	-	-	1
DORADO	-	-	-	-	-	1	-	1	1	-	-	1	4
JUREL	905	885	1185	1148	89	-	103	-	132	85	-	-	4532
PEJEPERRO	-	-	1	8	5	6	5	7	10	10	8	-	60
PEJERREY DE MAR	-	2	-	22	4	4	4	4	4	-	-	-	44
PEJESAPO	-	-	-	2	2	2	1	2	1	2	2	2	16
ROLLIZO	-	-	-	-	-	1	1	1	1	1	1	1	7
SARDINA	5	228	16	3	121	3	15	4	66	28	14	-	503
TIBURON O MARRAJO	-	6	4	4	3	4	4	4	6	4	4	-	43
VIEJA O MULATA	-	-	-	-	1	2	2	2	2	-	-	-	9
ALMEJA	-	-	-	3	1	2	1	2	2	2	2	-	15
CARACOL LOCATE	3	-	-	-	-	-	45	69	-	-	-	-	117
CULENGUE	-	-	-	-	-	-	-	-	-	6	12	4	22
CHOLGA	-	5	-	-	-	-	-	-	1	1	1	1	9
LAPA	1	5	8	20	24	25	17	28	23	14	8	20	193
LOCO	-	-	-	-	-	-	-	6	3	4	8	-	21
PULPO	-	-	308	240	78	63	92	88	87	49	36	-	1041
CENTOLLA DEL NORTE	-	-	-	-	-	-	1	-	-	-	-	-	1
JAIBA PELUDA O PACHONA	-	1	-	4	2	3	3	3	3	-	-	-	19
ERIZO	-	11	5	18	60	17	17	17	27	4	-	-	176
PIURE	-	-	-	-	-	-	-	-	-	-	-	1	1
TOTAL ALGAS	821	535	907	516	466	282	569	798	831	627	1340	1279	8971
TOTAL PESCADOS	23904	15087	6886	33624	28853	15294	13769	413	4265	17275	130	2271	161771
TOTAL MOLUSCOS	4	10	316	263	103	90	155	193	116	76	67	25	1418
TOTAL CRUSTACEOS	0	1	0	4	2	3	4	3	3	0	0	0	20
TOTAL OTRAS ESPECIES	0	11	5	18	60	17	17	17	27	4	0	1	177
TOTAL	24729	15644	8114	34425	29484	15686	14514	1424	5242	17982	1537	3576	172357

**II REGION, MEJILLONES, DESEMBARQUE TOTAL EN 1997
POR ESPECIE Y MES
(en toneladas)**

ESPECIE	ENE	FEB	MAR	ABR	MAY	JUN	JUL	AGO	SEP	OCT	NOV	DIC	Total
CHASCON	-	-	-	-	-	-	-	-	-	60	18	-	78
PELILLO	34	18	-	32	44	136	354	195	64	611	121	268	1877
ANCHOVETA	11131	16779	18725	8140	29367	19652	12984	3773	180	3329	2921	1679	128560
BACALADILLO O MOTE	-	-	-	-	-	-	-	-	-	109	-	-	109
BACALAO DE PROFUNDIDAD	10	13	6	1	2	2	1	1	2	2	1	1	42
CABALLA	1907	1688	21	1088	213	195	855	624	94	1861	3771	631	12948
CABRILLA COMUN	2	2	1	1	1	1	4	1	-	1	-	-	14
COJINOBA DEL NORTE	2	2	4	1	-	-	-	-	-	-	-	-	9
CONGRIO COLORADO	1	2	-	-	-	-	-	-	-	1	-	-	4
DORADO	3	-	-	-	-	-	1	-	-	-	-	-	4
JUREL	3750	8784	4749	812	88	190	624	339	481	1258	301	-	21376
PEJEPERRO	2	1	-	-	-	-	1	-	-	-	-	1	5
SARDINA	1131	311	10	165	216	249	176	50	387	1094	88	654	4531
TIBURON O MARRAJO	-	-	-	-	-	-	-	-	-	3	-	-	3
ALMEJA	5	6	8	7	7	7	18	9	2	23	9	2	103
CARACOL LOCATE	-	2	-	-	-	-	30	8	-	-	-	-	40
CULENGUE	5	-	-	-	-	-	-	-	-	-	4	-	9
CHOLGA	2	2	1	1	1	2	25	16	1	18	3	2	74
LAPA	4	14	2	2	5	7	2	1	1	8	16	6	68
LOCO	-	-	-	-	-	-	-	4	1	1	1	-	7
OSTION DEL NORTE	-	-	-	-	-	-	1	-	-	-	-	-	1
PULPO	-	-	35	29	40	53	46	29	32	16	7	-	287
JAIBA PELUDA O PACHONA	2	3	2	1	1	2	5	9	1	15	4	2	47
ERIZO	2	13	2	2	3	3	10	17	63	5	-	-	120
PIURE	1	1	-	1	1	1	1	-	-	1	-	1	8
TOTAL ALGAS	34	18	0	32	44	136	354	195	64	671	139	268	1955
TOTAL PESCADOS	17939	27582	23516	10208	29887	20189	14646	4788	1144	7658	7082	2966	167805
TOTAL MOLUSCOS	16	24	46	39	53	69	122	67	37	66	40	10	589
TOTAL CRUSTACEOS	2	3	2	1	1	2	5	9	1	15	4	2	47
TOTAL OTRAS ESPECIES	3	14	2	3	4	4	11	17	63	6	0	1	128
TOTAL	17994	27641	23568	10283	29989	20400	16138	5076	1308	8416	7285	3247	170324

**II REGION, ANTOFAGASTA, DESEMBARQUE TOTAL EN 1997
POR ESPECIE Y MES
(en toneladas)**

ESPECIE	ENE	FEB	MAR	ABR	MAY	JUN	JUL	AGO	SEP	OCT	NOV	DIC	Total
CHASCON	911	802	426	400	244	125	161	70	97	165	120	299	3820
HUIRO	-	-	-	-	-	-	-	-	-	-	-	14	14
ANCHOVETA	-	-	4	-	34	-	30	-	-	-	-	-	68
APAÑADO	2	2	-	-	-	-	-	1	-	-	-	-	5
AZULEJO	1	1	-	1	1	-	1	1	1	1	1	-	9
BACALAO DE PROFUNDIDAD	-	-	8	2	2	1	-	4	3	2	1	3	26
BONITO	-	-	3	-	-	-	-	-	1	4	-	-	8
CABALLA	49	3	31	47	2	2	58	45	36	38	24	44	379
CABRILLA COMUN	5	4	2	1	1	-	-	-	-	-	1	-	14
COJINOBA DEL NORTE	2	1	-	1	1	-	-	-	-	1	1	-	7
CONGRIO COLORADO	5	5	3	1	1	1	1	2	1	2	1	-	23
CONGRIO NEGRO	1	1	-	-	-	-	-	1	-	1	-	94	98
CORVINA	1	1	-	-	-	-	-	-	-	-	-	-	2
DORADO	-	1	-	-	-	-	-	1	-	-	1	-	3
JUREL	2	2	7	23	8	-	23	17	93	17	5	-	197
LENGUADO	3	2	-	-	-	-	-	-	-	-	-	-	5
PALOMETA	-	-	-	-	-	-	-	-	-	-	-	1	1
PEJEPERRO	6	4	1	-	1	1	1	2	1	2	1	-	20
PEJERREY DE MAR	1	1	-	-	-	-	-	-	-	-	-	-	2
SARDINA	73	93	246	208	108	123	216	60	49	89	171	49	1485
TIBURON O MARRAJO	2	1	1	2	5	1	-	-	-	1	32	37	82
TOLLO	2	2	-	-	-	-	-	-	-	-	-	-	4
TOMOYO	-	-	-	-	-	-	-	-	-	-	1	-	1
VIEJA O MULATA	1	1	-	-	-	-	-	-	-	-	-	-	2
ALMEJA	3	3	4	1	2	2	2	1	2	1	-	-	21
CARACOL LOCATE	2	10	-	-	-	-	4	5	-	-	-	-	21
CULENGUE	-	-	-	-	-	-	-	-	-	13	3	-	16
CHOLGA	7	6	5	5	1	1	3	4	1	2	4	-	39
LAPA	9	40	53	10	22	6	21	5	7	26	31	36	266
LOCO	-	-	-	-	-	-	-	5	11	3	7	-	26
OSTION DEL NORTE	5	-	-	1	9	-	-	1	4	1	4	-	25
PULPO	-	-	143	139	137	141	215	127	104	103	33	-	1142
JAIBA PELUDA O PACHONA	2	2	1	1	-	-	2	2	1	1	3	-	15
ERIZO	3	3	9	6	10	10	10	7	21	4	-	-	83
PIURE	-	-	-	-	-	-	-	-	-	-	1	-	1
TOTAL ALGAS	911	802	426	400	244	125	161	70	97	165	120	313	3834
TOTAL PESCADOS	156	125	306	286	164	129	330	134	185	158	240	228	2441
TOTAL MOLUSCOS	26	59	205	156	171	150	245	148	129	149	82	36	1556
TOTAL CRUSTACEOS	2	2	1	1	0	0	2	2	1	1	3	0	15
TOTAL OTRAS ESPECIES	3	3	9	6	10	10	10	7	21	4	1	0	84
TOTAL	1098	991	947	849	589	414	748	361	433	477	446	577	7930

**II REGION, TALTAL, DESEMBARQUE TOTAL EN 1997
POR ESPECIE Y MES
(en toneladas)**

ESPECIE	ENE	FEB	MAR	ABR	MAY	JUN	JUL	AGO	SEP	OCT	NOV	DIC	Total
CHASCON	32	200	391	1627	1429	497	286	994	1311	472	1223	1564	10026
HUIRO	-	-	-	120	89	217	-	-	-	-	-	-	426
BACALAO DE PROFUNDIDAD	-	-	-	4	-	-	-	-	-	-	-	-	4
BONITO	-	-	-	-	-	5	-	-	3	1	-	-	9
CABALLA	-	-	2	-	4	2	-	-	-	2	-	-	10
CABRILLA COMUN	-	-	1	-	-	-	-	-	-	-	-	-	1
COJINOBA DEL NORTE	-	-	-	-	1	-	-	-	2	1	1	-	5
CONGRIO COLORADO	-	1	5	1	1	-	-	2	1	1	-	-	12
DORADO	-	-	5	-	3	-	-	-	-	-	4	2	14
JUREL	-	-	1	-	-	-	-	-	-	2	1	-	4
PEJEPERRO	-	1	1	-	-	-	-	-	-	2	-	-	4
SARDINA	-	-	-	19	22	10	-	-	1	5	9	2	68
TIBURON O MARRAJO	-	1	2	1	1	-	-	-	-	-	1	-	6
CHOLGA	-	-	1	-	-	-	-	-	-	-	-	-	1
LAPA	2	12	7	3	19	13	10	6	11	20	26	32	161
LOCO	-	-	-	-	-	-	-	-	2	-	-	-	2
PULPO	-	-	54	51	63	57	43	45	34	29	7	-	383
ERIZO	-	1	5	-	18	-	7	4	60	16	-	-	111
TOTAL ALGAS	32	200	391	1747	1518	714	286	994	1311	472	1223	1564	10452
TOTAL PESCADOS	0	3	17	25	32	17	0	2	7	14	16	4	137
TOTAL MOLUSCOS	2	12	62	54	82	70	53	51	47	49	33	32	547
TOTAL OTRAS ESPECIES	0	1	5	0	18	0	7	4	60	16	0	0	111
TOTAL	34	216	475	1826	1650	801	346	1051	1425	551	1272	1600	11247

**III REGION, DESEMBARQUE TOTAL EN 1997
POR ESPECIE Y MES
(en toneladas)**

ESPECIE	ENE	FEB	MAR	ABR	MAY	JUN	JUL	AGO	SEP	OCT	NOV	DIC	Total
CHASCON	7865	9264	7359	9668	9801	2323	9092	1948	2400	9476	4800	4718	78714
CHICOREA DE MAR	-	-	-	-	17	22	20	22	13	27	19	-	140
HUIRO	884	494	124	456	1299	212	742	120	873	377	126	200	5907
PELILLO	526	336	261	285	369	337	317	209	238	283	255	231	3647
ALBACORA	-	-	-	5	12	9	8	8	-	-	-	-	42
ANCHOVETA	2849	1311	4970	7794	7822	9095	9900	192	-	2908	3110	12854	62805
BACALAO DE PROFUNDIDAD	5	13	5	-	-	1	5	13	3	3	1	-	49
CABALLA	-	530	73	103	61	758	5737	5762	1738	499	230	1541	17032
CABRILLA COMUN	-	-	-	-	-	-	1	-	-	-	1	2	4
COJINOBA DEL NORTE	-	2	11	-	4	1	-	11	27	10	13	6	85
CONGRIO COLORADO	10	18	18	19	18	7	9	12	8	11	6	7	143
CONGRIO DORADO	-	-	1	-	-	-	-	-	-	-	-	-	1
CONGRIO NEGRO	-	2	2	1	1	-	1	1	-	2	-	3	13
CORVINA	-	2	1	2	1	1	1	1	1	1	-	-	11
DORADO	34	25	1	9	6	-	-	-	3	2	4	10	94
JUREL	5581	17466	7293	2149	135	939	2887	7916	4450	1458	486	99	50859
LENGUADO	-	2	-	1	-	-	1	-	-	-	-	-	4
LISA	-	-	-	-	-	-	-	-	1	-	-	-	1
MERLUZA COMUN	8	6	4	-	4	-	-	4	1	-	-	-	27
PEJEPERRO	-	1	-	-	-	-	-	-	-	-	-	-	1
SARDINA	1314	1196	1693	1128	384	875	2307	2327	913	348	598	244	13327
SIERRA	2	1	5	6	4	8	12	4	4	5	-	2	53
TIBURON O MARRAJO	8	21	32	6	18	5	3	5	10	3	38	98	247
VEJA O MULATA	1	-	-	-	-	-	1	1	1	-	-	-	4
ALMEJA	6	5	6	2	4	3	2	2	1	1	1	2	35
CULENGUE	1	1	2	2	1	2	2	1	2	2	3	4	23
CHITON O APRETADOR	-	-	-	1	1	-	-	-	-	-	-	-	2
CHOLGA	4	15	1	-	-	-	-	1	1	-	-	-	22
CHORO	-	1	1	-	1	-	-	5	-	-	-	-	8
LAPA	7	1	21	13	53	5	10	10	6	24	39	50	239
LOCO	-	-	-	-	-	-	-	6	9	9	49	-	73
MACHA	2	2	10	1	-	-	-	-	-	1	-	-	16
NAVAJUELA	-	-	2	1	1	-	-	-	-	1	-	-	5
OSTION DEL NORTE	474	4	112	127	86	39	50	142	295	682	622	558	3191
OSTRA DEL PACIFICO	-	-	-	-	-	-	3	-	-	-	-	-	3
PULPO	-	1	1	2	30	84	-	-	1	4	5	-	128
CAMARON NAILON	-	-	94	-	-	-	124	65	14	-	2	-	299
JAIBA MORA	2	3	2	1	2	5	2	1	1	2	-	-	21
JAIBA PELUJA O PACHONA	3	2	2	1	1	1	1	1	2	3	2	2	21
LANGOSTINO AMARILLO	-	-	-	35	-	16	-	-	-	-	22	5	78
PICOROCO	-	-	-	-	1	-	-	-	-	-	-	-	1
ERIZO	-	-	15	1	38	6	16	2	25	-	-	-	103
PIURE	25	18	16	2	12	13	9	9	9	15	9	4	141
TOTAL ALGAS	9275	10094	7744	10409	11486	2894	10171	2299	3524	10163	5200	5149	86408
TOTAL PESCADOS	9812	20596	14109	11223	8470	11699	20873	18257	7160	5250	4487	14866	144802
TOTAL MOLUSCOS	494	30	156	149	177	133	67	167	315	724	719	614	3745
TOTAL CRUSTACEOS	5	5	98	37	4	22	127	67	17	5	26	7	420
TOTAL OTRAS ESPECIES	25	18	31	3	50	19	25	11	34	15	9	4	244
TOTAL	19611	30743	22138	21821	20187	14767	31263	18801	11050	16157	10441	20640	237619

**III REGION, CHAÑARAL, DESEMBARQUE TOTAL EN 1997
POR ESPECIE Y MES
(en toneladas)**

ESPECIE	ENE	FEB	MAR	ABR	MAY	JUN	JUL	AGO	SEP	OCT	NOV	DIC	Total
CHASCON	-	-	-	170	-	-	-	2	-	-	-	-	172
HUIRO	-	256	-	-	296	153	449	-	591	-	-	60	1805
ALBACORA	-	-	-	-	1	-	-	-	-	-	-	-	1
ANCHOVETA	180	131	337	2194	142	18	334	-	-	-	73	190	3599
CABALLA	-	-	-	8	-	-	3	-	-	-	12	-	23
COJINOBA DEL NORTE	-	1	-	-	3	-	-	11	9	2	-	-	26
CONGRIO COLORADO	-	6	-	5	3	1	1	1	1	1	-	-	19
CORVINA	-	1	-	1	-	-	1	1	-	-	-	-	4
DORADO	-	7	-	9	3	-	-	-	-	2	-	-	21
JUREL	-	148	-	57	3	1	5	19	4	81	65	38	421
LENGUADO	-	1	-	1	-	-	1	-	-	-	-	-	3
PEJEPERRO	-	1	-	-	-	-	-	-	-	-	-	-	1
SARDINA	3	-	108	567	82	172	199	107	-	96	7	-	1341
SIERRA	-	-	-	-	-	-	1	-	-	-	-	-	1
CHOLGA	-	-	-	-	-	-	-	-	1	-	-	-	1
LAPA	-	-	-	3	10	-	-	-	1	1	1	11	27
LOCO	-	-	-	-	-	-	-	-	-	1	-	-	1
OSTION DEL NORTE	110	-	33	21	39	6	-	-	57	-	-	33	299
PULPO	-	1	-	1	29	15	-	-	1	-	5	-	52
FRIZO	-	-	-	1	17	4	14	1	12	-	-	-	49
PIURE	-	-	-	-	-	-	-	-	2	2	-	-	4
TOTAL ALGAS	0	256	0	170	296	153	449	2	591	0	0	60	1977
TOTAL PESCADOS	183	296	445	2842	237	192	545	139	14	182	157	228	5460
TOTAL MOLUSCOS	110	1	33	25	78	21	0	0	60	2	6	44	380
TOTAL OTRAS ESPECIES	0	0	0	1	17	4	14	1	14	2	0	0	53
TOTAL	293	553	478	3038	628	370	1008	142	679	186	163	332	7870

III REGION, CALDERA, DESEMBARQUE TOTAL EN 1997
POR ESPECIE Y MES
(en toneladas)

ESPECIE	ENE	FEB	MAR	ABR	MAY	JUN	JUL	AGO	SEP	OCT	NOV	DIC	Total
CHASCON	-	542	746	1168	302	252	564	-	306	417	485	952	5734
CHICOREA DE MAR	-	-	-	-	17	22	20	22	13	27	19	-	140
HUIRO	-	-	-	-	5	-	-	-	-	-	45	82	112
PELILLO	484	322	250	284	369	337	317	209	238	283	255	231	3579
ALBACORA	-	-	-	5	10	9	8	8	-	-	-	-	40
ANCHOVETA	2669	1180	4633	5600	7680	9077	9566	192	-	2908	3037	12664	59206
BACALAO DE PROFUNDIDAD	5	13	5	-	-	-	5	13	3	3	1	-	48
CABALLA	-	530	73	95	61	758	5734	5762	1738	499	218	1540	17008
CABRILLA COMUN	-	-	-	-	-	-	1	-	-	-	1	2	4
COJINOBA DEL NORTE	-	1	10	-	-	-	-	-	18	1	2	1	33
CONGRIO COLORADO	8	10	9	9	8	4	6	9	4	7	4	3	81
CONGRIO DORADO	-	-	1	-	-	-	-	-	-	-	-	-	1
CONGRIO NEGRO	-	1	-	-	-	-	-	-	-	-	-	-	1
DORADO	34	9	1	-	2	-	-	-	-	-	2	5	53
JUREL	5581	17306	7279	2092	119	938	2882	7897	4438	1377	421	61	50391
LISA	-	-	-	-	-	-	-	-	1	-	-	-	1
MERLUZA COMUN	2	-	-	-	-	-	-	4	1	-	-	-	7
SARDINA	1311	1196	1585	561	302	703	2108	2220	913	252	591	244	11986
SIERRA	2	1	3	5	1	2	1	-	-	2	-	1	18
TIBURON O MARRAJO	8	21	32	6	18	5	3	5	10	3	38	98	247
ALMEJA	4	3	2	2	3	2	2	2	1	1	1	2	25
CULENGUE	-	-	-	-	-	-	-	-	1	1	1	2	5
CHOLGA	1	1	-	-	-	-	-	1	-	-	-	-	3
LAPA	-	1	2	2	26	-	1	1	1	12	15	33	94
LOCO	-	-	-	-	-	-	-	-	1	1	7	-	9
NAVAJUELA	-	-	2	1	1	-	-	-	-	1	-	-	5
OSTION DEL NORTE	362	3	77	97	47	33	50	142	238	682	622	525	2878
OSTRA DEL PACIFICO	-	-	-	-	-	-	3	-	-	-	-	-	3
PULPO	-	-	1	1	1	69	-	-	-	-	-	-	72
CAMARON NAILON	-	-	81	-	-	-	112	65	14	-	2	-	274
JAIBA PELUDA O PACHONA	3	2	2	1	1	1	1	1	2	3	2	2	21
ERIZO	-	-	-	-	1	-	-	-	11	-	-	-	12
PIURE	11	5	4	2	2	2	5	6	3	3	5	3	51
TOTAL ALGAS	484	884	996	1452	693	811	901	231	557	727	804	1245	9565
TOTAL PESCADOS	9620	20268	13631	8373	8201	11496	20314	16110	7126	5052	4315	14619	139125
TOTAL MOLUSCOS	367	8	84	103	78	104	56	146	242	698	646	562	3094
TOTAL CRUSTACEOS	3	2	83	1	1	1	113	66	16	3	4	2	295
TOTAL OTRAS ESPECIES	11	5	4	2	3	2	5	6	14	3	5	3	63
TOTAL	10485	21147	14798	9931	8976	12214	21389	16559	7955	6483	5774	16431	152142

**III REGION, HUASCO, DESEMBARQUE TOTAL EN 1997
POR ESPECIE Y MES
(en toneladas)**

ESPECIE	ENE	FEB	MAR	ABR	MAY	JUN	JUL	AGO	SEP	OCT	NOV	DIC	Total
CHASCON	7865	8722	6613	8330	9499	2071	8528	1946	2094	9059	4315	3766	72808
HUIRO	884	238	124	456	998	59	293	120	282	377	81	78	3990
PELILLO	42	14	11	1	-	-	-	-	-	-	-	-	68
ALBACORA	-	-	-	-	1	-	-	-	-	-	-	-	1
BACALAO DE PROFUNDIDAD	-	-	-	-	-	1	-	-	-	-	-	-	1
CABALLA	-	-	-	-	-	-	-	-	-	-	-	1	1
COJINOBA DEL NORTE	-	-	1	-	1	1	-	-	-	7	11	5	26
CONGRIO COLORADO	2	2	9	5	7	2	2	2	3	3	2	4	43
CONGRIO NEGRO	-	1	2	1	1	-	1	1	-	2	-	3	12
CORVINA	-	1	1	1	1	1	-	-	1	1	-	-	7
DORADO	-	9	-	-	1	-	-	-	3	-	2	5	20
JUREL	-	12	14	-	13	-	-	-	8	-	-	-	47
LENGUADO	-	1	-	-	-	-	-	-	-	-	-	-	1
MERLUZA COMUN	6	6	4	-	4	-	-	-	-	-	-	-	20
SIERRA	-	-	2	1	3	6	10	4	4	3	-	1	34
VIEJA O MULATA	1	-	-	-	-	-	1	1	1	-	-	-	4
ALMEJA	2	2	4	-	1	1	-	-	-	-	-	-	10
CULENGUE	1	1	2	2	1	2	2	1	1	1	2	2	18
CHITON O APRETADOR	-	-	-	1	1	-	-	-	-	-	-	-	2
CHOLGA	3	14	1	-	-	-	-	-	-	-	-	-	18
CHORO	-	1	1	-	1	-	-	5	-	-	-	-	8
LAPA	7	-	19	8	17	5	9	9	4	11	23	6	118
LOCO	-	-	-	-	-	-	-	6	8	7	42	-	63
MACHA	2	2	10	1	-	-	-	-	-	1	-	-	16
OSTION DEL NORTE	2	1	2	9	-	-	-	-	-	-	-	-	14
PULPO	-	-	-	-	-	-	-	-	-	4	-	-	4
CAMARON NAILON	-	-	13	-	-	-	12	-	-	-	-	-	25
JAIBA MORA	2	3	2	1	2	5	2	1	1	2	-	-	21
LANGOSTINO AMARILLO	-	-	-	35	-	16	-	-	-	-	22	5	78
PICOROCO	-	-	-	-	1	-	-	-	-	-	-	-	1
ERIZO	-	-	15	-	20	2	2	1	2	-	-	-	42
PIURE	14	13	12	-	10	11	4	3	4	10	4	1	66
TOTAL ALGAS	8791	8974	6748	8787	10497	2130	8821	2066	2376	9436	4396	3844	78866
TOTAL PESCADOS	9	32	33	8	32	11	14	8	20	16	15	19	217
TOTAL MOLUSCOS	17	21	39	21	21	8	11	21	13	24	67	8	271
TOTAL CRUSTACEOS	2	3	15	36	3	21	14	1	1	2	22	5	125
TOTAL OTRAS ESPECIES	14	13	27	0	30	13	6	4	6	10	4	1	128
TOTAL	8833	9043	6862	8862	10683	2183	8866	2100	2416	9488	4504	3877	77607

**IV REGION, DESEMBARQUE TOTAL EN 1997
POR ESPECIE Y MES
(en toneladas)**

ESPECIE	ENE	FEB	MAR	ABR	MAY	JUN	JUL	AGO	SEP	OCT	NOV	DIC	Total
COCHAYUYO	-	-	-	23	-	-	-	-	-	-	-	-	23
CHASCA	19	12	38	57	17	5	8	1	3	5	9	-	174
CHASCON	2527	2378	4080	3428	1746	511	1005	370	706	1760	1171	1414	21096
CHICOREA DE MAR	21	-	-	-	-	-	-	-	-	2	13	-	36
HUIRO	714	550	1014	1280	70	-	-	18	22	44	40	40	3792
LUGA-LUGA	-	4	-	-	-	-	-	-	-	-	-	-	4
PELILLO	717	506	526	252	288	254	144	206	191	201	298	271	3854
ALBACORA	-	6	54	123	10	24	4	15	-	17	-	37	290
ANCHOVETA	924	762	8031	1141	522	231	142	281	123	67	21	352	12597
ANGUILA	2	5	2	1	1	1	1	4	19	40	13	11	100
ATUN ALETA AMARILLA	-	-	-	-	-	-	1	-	7	-	-	-	8
AZULEJO	-	-	-	-	-	-	-	-	-	-	-	5	5
BACALAO DE PROFUNDIDAD	2	8	13	16	5	3	4	6	3	3	10	-	73
BLANQUILLO	-	-	-	-	-	2	1	-	2	-	2	-	7
CABALLA	20	19	255	185	811	225	133	61	244	62	118	39	2172
CABINZA	27	-	11	-	-	1	2	8	47	-	16	-	112
CABRILLA	-	1	1	-	-	-	-	-	-	-	1	10	13
COJINOBA DEL NORTE	-	1	-	12	-	-	-	-	1	3	5	9	31
CONGRIO COLORADO	5	9	6	4	6	8	34	12	5	7	3	8	107
CONGRIO NEGRO	4	1	6	3	2	1	3	3	3	1	3	5	35
CORVINA	-	3	-	-	10	-	-	-	-	-	-	-	13
JUREL	584	1798	3437	4048	5239	1851	3022	3882	3731	1385	956	686	30619
LENGUADO	-	-	-	-	1	1	1	1	-	1	3	1	9
LISA	-	-	-	-	-	-	-	-	-	-	2	-	2
MACHUELO O TRITRE	-	2	17	15	-	1	47	3	2	21	5	-	113
MERLUZA COMUN	87	70	74	39	63	63	119	97	80	69	51	51	863
PALOMETA	9	8	13	13	19	10	-	-	-	1	1	2	76
PEJEGALLO	-	-	-	-	-	2	-	-	1	-	3	-	6
PEJERREY DE MAR	-	-	-	-	6	2	-	-	-	-	-	-	8
REINETA	7	41	28	250	111	2	41	9	14	23	30	6	562
ROLLZO	2	-	1	-	16	-	1	-	-	-	-	1	21
SARDINA	282	327	356	1439	1922	258	515	295	48	92	31	13	5578
SARDINA COMUN	3	-	-	-	-	-	-	-	-	2	-	-	5
SIERRA	1	13	187	4	8	-	20	3	-	1	21	8	266
TIBURON O MARRAJO	4	-	3	6	-	-	-	-	11	10	10	6	50
TOLLO	-	-	-	2	-	1	-	-	-	-	-	-	3
TURBOT	6	3	5	4	2	3	2	2	3	3	4	4	41
VIEJA O MULATA	3	-	2	-	-	-	1	1	-	-	-	3	10
PESCADO NO CLASIFICADO	-	1	-	1	-	-	-	-	-	-	-	1	3
ALMEJA	6	277	218	375	102	8	130	7	206	429	407	112	2277
CARACOL RUBIO	8	5	5	1	-	-	3	4	5	6	5	8	50
CARACOL TEGULA	16	6	9	7	2	4	3	3	2	7	4	2	65
CHITON O APRETADOR	-	-	4	5	11	1	10	1	-	6	-	-	38
CHOCHA	-	-	-	3	-	-	-	-	-	2	1	4	10
CHORO	-	-	-	-	1	-	-	-	-	-	-	-	1
LAPA	51	68	173	71	133	9	131	41	52	76	70	179	1054
LOCO	-	-	-	-	-	-	-	74	95	79	64	-	312
MACHA	356	343	327	216	202	79	393	84	86	202	144	261	2693
OSTION DEL NORTE	609	902	355	444	1004	291	92	142	840	1250	1190	1126	8245
TAQUILLA	-	-	-	-	308	243	173	174	246	435	382	148	2109
CAMARON NAILON	918	907	818	298	2	6	636	484	391	164	111	146	4881
GAMBA	-	-	-	-	-	-	-	-	-	3	-	-	3
JAIBA MORA	6	6	7	7	4	2	5	2	5	5	3	6	58
JAIBA PELUDA O PACHONA	1	-	1	3	1	-	7	9	9	9	6	10	56
JAIBA REMADORA	1	-	-	-	-	-	1	-	-	-	-	-	2
LANGOSTINO AMARILLO	8	1	6	961	1300	906	387	442	456	741	867	217	6292
PICOROCO	8	3	3	2	6	6	4	1	3	1	1	1	39
CRUSTACEO NO CLASIFICAD	-	-	3	-	-	-	-	-	-	-	-	-	3
ERIZO	2	4	11	6	12	5	9	1	1	-	-	-	51
PIURE	30	40	55	36	23	18	42	68	43	45	31	39	470

**IV REGION, DESEMBARQUE TOTAL EN 1997
 POR ESPECIE Y MES
 (en toneladas)**

ESPECIE	ENE	FEB	MAR	ABR	MAY	JUN	JUL	AGO	SEP	OCT	NOV	DIC	Total
TOTAL ALGAS	3998	3450	5658	5040	2121	770	1157	595	922	2012	1531	1725	28979
TOTAL PESCADOS	1972	3078	12502	7306	8754	2690	4094	4683	4344	1808	1309	1258	53798
TOTAL MOLUSCOS	1046	1601	1091	1122	1763	635	935	530	1532	2492	2267	1840	16854
TOTAL CRUSTACEOS	942	917	838	1271	1313	920	1040	938	864	923	988	380	11334
TOTAL OTRAS ESPECIES	32	44	66	42	35	23	51	69	44	45	31	39	521
TOTAL	7990	9090	20155	14781	13986	5038	7277	6815	7706	7280	6126	5242	111486

IV REGION, COQUIMBO, DESEMBARQUE TOTAL EN 1997
POR ESPECIE Y MES
(en toneladas)

ESPECIE	ENE	FEB	MAR	ABR	MAY	JUN	JUL	AGO	SEP	OCT	NOV	DIC	Total
CHASCA	-	-	2	-	5	-	8	-	-	-	-	-	15
CHASCON	114	348	110	7	185	188	-	57	95	74	166	505	1849
HUIRO	-	11	-	13	17	-	-	-	4	6	10	-	61
PELILLO	684	477	509	234	288	254	144	206	191	194	287	255	3723
ALBACORA	-	6	54	123	10	24	4	15	-	17	-	37	290
ANCHOVETA	843	752	7916	940	336	231	142	281	123	67	21	348	12000
ANGUILA	2	5	2	1	1	1	1	4	-	2	2	3	24
ATUN ALETA AMARILLA	-	-	-	-	-	-	1	-	7	-	-	-	8
AZULEJO	-	-	-	-	-	-	-	-	-	-	-	5	5
BACALAO DE PROFUNDIDAD	2	8	13	14	5	2	4	6	3	3	10	-	70
BLANQUILLO	-	-	-	-	-	2	1	-	2	-	-	-	5
CABALLA	16	19	220	179	799	225	112	61	244	59	118	29	2081
CABINZA	16	-	-	-	-	1	2	8	47	-	2	-	76
CABRILLA	-	1	1	-	-	-	-	-	-	-	-	1	3
COJINOBA DEL NORTE	-	1	-	12	-	-	-	-	1	3	5	9	31
CONGRIO COLORADO	2	5	5	3	6	8	13	8	4	5	2	3	64
CONGRIO NEGRO	2	-	-	-	-	-	-	-	-	-	-	-	2
CORVINA	-	3	-	-	10	-	-	-	-	-	-	-	13
JUREL	503	1779	3290	3781	4336	1805	2837	3874	3718	1185	928	516	28552
LENGUADO	-	-	-	-	1	1	-	-	-	-	-	-	2
MACHUELO O TRITRE	-	2	17	15	-	1	47	3	2	21	5	-	113
MERLUZA COMUN	76	66	73	36	62	62	110	76	64	58	47	45	775
PALOMETA	-	5	4	1	6	10	-	-	-	1	1	-	28
PEJEGALLO	-	-	-	-	-	2	-	-	1	-	-	-	3
PEJERREY DE MAR	-	-	-	-	6	2	-	-	-	-	-	-	8
REINETA	4	12	10	209	98	-	7	-	1	19	28	-	388
ROLLIZO	2	-	1	-	-	-	-	-	-	-	-	-	3
SARDINA	276	327	330	1366	1818	240	460	276	48	89	31	6	5267
SARDINA COMUN	-	-	-	-	-	-	-	-	-	2	-	-	2
SIERRA	-	13	9	3	7	-	17	-	-	1	21	2	73
TIBURON O MARRAJO	4	-	2	6	-	-	-	-	11	10	6	6	45
TOLLO	-	-	-	2	-	1	-	-	-	-	-	-	3
TURBOT	6	3	5	4	2	3	2	2	3	3	4	4	41
PESCADO NO CLASIFICADO	-	1	-	1	-	-	-	-	-	-	-	-	2
ALMEJA	1	272	218	317	13	8	70	3	201	426	404	-	1933
CARACOL RUBIO	6	4	5	1	-	-	-	-	-	-	-	-	16
CARACOL TEGULA	3	2	-	-	-	3	-	1	2	7	1	-	19
CHITON O APRETADOR	-	-	2	-	2	-	3	-	-	-	-	-	7
CHOCHA	-	-	-	1	-	-	-	-	-	-	-	-	1
CHORO	-	-	-	-	1	-	-	-	-	-	-	-	1
LAPA	29	55	151	28	41	4	46	17	27	42	19	124	583
LOCO	-	-	-	-	-	-	-	61	72	45	40	-	218
MACHA	356	342	327	216	202	79	393	84	86	202	144	261	2692
OSTION DEL NORTE	365	490	355	311	420	291	92	142	751	1250	1190	1126	6783
TAQUILLA	-	-	-	-	308	243	117	168	238	430	377	138	2019
CAMARON NAILON	918	907	818	298	2	6	631	471	381	164	111	146	4853
GAMBA	-	-	-	-	-	-	-	-	-	3	-	-	3
JAIBA MORA	2	4	4	4	1	1	3	2	3	3	3	5	35
JAIBA PELUDA O PACHONA	-	-	-	-	-	-	-	1	-	-	-	1	2
LANGOSTINO AMARILLO	8	1	6	961	1300	906	279	270	294	740	867	217	5849
PICOROCO	3	2	2	2	1	1	3	1	3	1	1	1	21
CRUSTACEO NO CLASIFICAD	-	-	3	-	-	-	-	-	-	-	-	-	3
ERIZO	1	2	7	2	1	2	3	1	1	-	-	-	20
PIURE	27	37	48	26	21	18	29	36	20	17	13	18	310

**IV REGION, COQUIMBO, DESEMBARQUE TOTAL EN 1997
POR ESPECIE Y MES
(en toneladas)**

ESPECIE	ENE	FEB	MAR	ABR	MAY	JUN	JUL	AGO	SEP	OCT	NOV	DIC	Total
TOTAL ALGAS	798	836	621	254	495	442	152	283	290	274	463	760	5648
TOTAL PESCADOS	1754	3008	11952	6696	7503	2621	3760	4614	4279	1545	1231	1014	49977
TOTAL MOLUSCOS	760	1165	1058	874	987	628	721	476	1377	2402	2175	1649	14272
TOTAL CRUSTACEOS	931	914	833	1265	1304	914	916	745	681	911	982	370	10766
TOTAL OTRAS ESPECIES	28	39	55	28	22	20	32	37	21	17	13	18	330
TOTAL	4271	5962	14519	9117	10311	4625	5581	8135	6648	5149	4864	3811	80993

**IV REGION, TONGOY, DESEMBARQUE TOTAL EN 1997
POR ESPECIE Y MES
(en toneladas)**

ESPECIE	ENE	FEB	MAR	ABR	MAY	JUN	JUL	AGO	SEP	OCT	NOV	DIC	Total
CHASCA	-	-	4	57	-	-	-	1	1	1	1	-	65
CHASCON	270	553	1303	970	447	157	124	177	88	341	381	612	5423
CHICOREA DE MAR	21	-	-	-	-	-	-	-	-	2	13	-	36
HUIRO	328	308	445	974	53	-	-	18	18	38	27	40	2249
PELLILO	33	29	17	18	-	-	-	-	-	7	11	16	131
ANCHOVETA	81	10	115	201	186	-	-	-	-	-	-	4	597
ANGUILA	-	-	-	-	-	-	-	-	19	38	11	8	76
BACALAO DE PROFUNDIDAD	-	-	-	2	-	1	-	-	-	-	-	-	3
BLANQUILLO	-	-	-	-	-	-	-	-	-	-	2	-	2
CABALLA	4	-	35	6	12	-	21	-	-	3	-	10	91
CABINZA	11	-	11	-	-	-	-	-	-	-	14	-	36
CABRILLA	-	-	-	-	-	-	-	-	-	-	1	9	10
CONGRIO COLORADO	1	-	-	1	-	-	21	3	1	2	1	4	34
CONGRIO NEGRO	-	-	-	1	-	-	2	2	1	-	1	1	8
JUREL	81	18	145	265	902	44	185	8	12	200	27	168	2055
LENGUADO	-	-	-	-	-	-	1	1	-	1	3	1	7
LISA	-	-	-	-	-	-	-	-	-	-	2	-	2
MERLUZA COMUN	1	-	-	1	-	-	7	13	6	5	3	3	39
PALOMETA	9	3	8	12	13	-	-	-	-	-	-	2	47
PEJEGALLO	-	-	-	-	-	-	-	-	-	-	3	-	3
REINETA	-	-	-	-	-	-	1	-	-	-	-	2	3
ROLLIZO	-	-	-	-	-	-	1	-	-	-	-	1	2
SARDINA	6	-	26	73	104	18	55	-	-	3	-	7	292
SARDINA COMUN	3	-	-	-	-	-	-	-	-	-	-	-	3
SIERRA	-	-	-	-	-	-	2	2	-	-	-	5	9
TIBURON O MARRAJO	-	-	-	-	-	-	-	-	-	-	4	-	4
VIEJA O MULATA	-	-	-	-	-	-	-	-	-	-	-	2	2
PESCADO NO CLASIFICADO	-	-	-	-	-	-	-	-	-	-	-	1	1
ALMEJA	2	4	-	58	89	-	60	4	5	3	3	112	340
CARACOL RUBIO	2	1	-	-	-	-	3	4	5	6	5	8	34
CHITON O APRETADOR	-	-	1	2	-	-	5	-	-	1	-	-	9
CHOCHA	-	-	-	2	-	-	-	-	-	2	1	4	9
LAPA	-	1	2	3	-	1	7	3	3	6	6	5	37
LOGO	-	-	-	-	-	-	-	3	5	9	4	-	21
MACHA	-	1	-	-	-	-	-	-	-	-	-	-	1
OSTION DEL NORTE	244	412	-	133	584	-	-	-	89	-	-	-	1462
TAQUILLA	-	-	-	-	-	-	56	6	8	5	5	10	90
JAIBA MORA	-	-	-	-	-	-	1	-	1	1	-	-	3
JAIBA PELUDA O PACHONA	1	-	1	1	-	-	7	8	8	8	6	8	48
JAIBA REMADORA	1	-	-	-	-	-	1	-	-	-	-	-	2
PIURE	1	2	6	9	1	-	13	32	23	28	18	20	153
TOTAL ALGAS	652	890	1769	2019	500	157	124	196	107	389	433	868	7904
TOTAL PESCADOS	197	31	340	562	1217	63	296	29	39	252	72	228	3326
TOTAL MOLUSCOS	248	419	3	198	673	1	131	20	115	32	24	139	2003
TOTAL CRUSTACEOS	2	0	1	1	0	0	9	8	9	9	6	8	53
TOTAL OTRAS ESPECIES	1	2	6	9	1	0	13	32	23	28	18	20	153
TOTAL	1100	1342	2119	2789	2391	221	673	286	293	710	553	1063	13439

**IV REGION, LOS VILOS, DESEMBARQUE TOTAL EN 1997
POR ESPECIE Y MES
(en toneladas)**

ESPECIE	ENE	FEB	MAR	ABR	MAY	JUN	JUL	AGO	SEP	OCT	NOV	DIC	Total
COCHAYUYO	-	-	-	23	-	-	-	-	-	-	-	-	23
CHASCA	19	12	32	-	12	5	-	-	2	4	8	-	94
CHASCON	2143	1477	2667	2451	1114	166	881	136	523	1345	624	297	13824
HUIRO	386	231	569	293	-	-	-	-	-	-	3	-	1482
LUGA-LUGA	-	4	-	-	-	-	-	-	-	-	-	-	4
CONGRIO COLORADO	2	4	1	-	-	-	-	1	-	-	-	1	9
CONGRIO NEGRO	2	1	6	2	2	1	1	1	2	1	2	4	25
JUREL	-	1	2	2	1	2	-	-	1	-	1	2	12
MERLUZA COMUN	10	4	1	2	1	1	2	8	10	6	1	3	49
PALOMETA	-	-	1	-	-	-	-	-	-	-	-	-	1
REINETA	3	29	18	41	13	2	33	9	13	4	2	4	171
ROLLIZO	-	-	-	-	16	-	-	-	-	-	-	-	16
SARDINA	-	-	-	-	-	-	-	19	-	-	-	-	19
SIERRA	1	-	178	1	1	-	1	1	-	-	-	1	184
TIBURON O MARRAJO	-	-	1	-	-	-	-	-	-	-	-	-	1
VIEJA O MULATA	3	-	2	-	-	-	1	1	-	-	-	1	8
ALMEJA	3	1	-	-	-	-	-	-	-	-	-	-	4
CARACOL TEGULA	13	4	9	7	2	1	3	2	-	-	3	2	46
CHITON O APRETADOR	-	-	1	3	9	1	2	1	-	5	-	-	22
LAPA	22	12	20	40	92	4	78	21	22	28	45	50	434
LOCO	-	-	-	-	-	-	-	10	18	25	20	-	73
CAMARON NAILON	-	-	-	-	-	-	5	13	10	-	-	-	28
JAIBA MORA	4	2	3	3	3	1	1	-	1	1	-	1	20
JAIBA PELUDA O PACHONA	-	-	-	2	1	-	-	-	1	1	-	1	6
LANGOSTINO AMARILLO	-	-	-	-	-	-	108	172	162	1	-	-	443
PICOROCO	5	1	1	-	5	5	1	-	-	-	-	-	18
ERIZO	1	2	4	4	11	3	6	-	-	-	-	-	31
PIURE	2	1	1	1	1	-	-	-	-	-	-	1	7
TOTAL ALGAS	2548	1724	3268	2787	1126	171	881	136	525	1349	635	297	15427
TOTAL PESCADOS	21	39	210	48	34	6	38	40	26	11	6	16	495
TOTAL MOLUSCOS	38	17	30	50	103	6	83	34	40	58	68	52	579
TOTAL CRUSTACEOS	9	3	4	5	9	6	115	185	174	3	0	2	515
TOTAL OTRAS ESPECIES	3	3	5	5	12	3	6	0	0	0	0	1	38
TOTAL	2619	1708	3517	2875	1284	192	1123	395	765	1421	709	388	17064

V REGION, DESEMBARQUE TOTAL EN 1997
POR ESPECIE Y MES
(en toneladas)

ESPECIE	ENE	FEB	MAR	ABR	MAY	JUN	JUL	AGO	SEP	OCT	NOV	DIC	Total
CHASCON	-	730	333	480	175	95	163	-	219	-	252	413	2860
HUIRO	3	-	-	-	-	-	-	-	-	8	9	9	29
ALBACORA	-	-	4	13	59	94	27	22	12	9	1	-	241
ANCHOVETA	16243	26945	26530	10290	6256	83	13	-	-	2	9	-	86371
ANGUILA	2	2	-	1	2	-	-	2	-	2	3	3	17
ATUN ALETA AMARILLA	7	5	4	4	5	1	1	1	4	2	7	-	41
ATUN OJOS GRANDES	4	1	-	-	-	-	-	-	-	-	1	-	6
BACALAO DE J.FERNANDEZ	2	2	2	4	5	4	2	1	1	3	1	3	30
BACALAO DE PROFUNDIDAD	36	12	23	3	-	-	3	5	9	9	8	9	117
BLANQUILLO	-	-	-	-	-	-	1	-	-	-	-	1	2
BRECA O BILAGAY	4	5	6	8	4	-	-	-	-	9	7	8	51
CABALLA	-	-	731	-	-	3963	3560	1890	-	1	-	-	10145
CABRILLA COMUN	1	-	1	1	2	1	4	2	1	1	1	3	18
COJINOBA DEL NORTE	3	2	-	-	-	1	2	4	2	1	3	1	19
CONGRIO COLORADO	12	13	4	5	6	2	8	4	4	6	6	4	74
CONGRIO DORADO	6	5	6	2	1	-	1	3	5	4	1	7	41
CONGRIO NEGRO	11	9	17	13	4	-	4	1	3	14	13	77	166
CORVINA	16	11	9	7	6	5	3	9	1	10	8	6	91
DORADO	1	-	-	-	-	-	-	-	-	-	-	-	1
JERGUILLA	1	-	-	-	-	-	-	-	-	-	-	-	1
JUREL	43455	30772	15125	468	6386	29858	31425	18298	4617	3613	2158	438	186609
KONSO	-	-	-	-	1	-	-	-	-	-	-	-	1
LENGUADO	3	5	3	1	1	-	1	-	-	3	1	2	20
LISA	-	-	-	4	3	-	-	-	4	-	-	-	11
MACHUELO O TRITRE	-	-	-	3	-	1	-	-	-	-	-	-	4
MERLUZA COMUN	2552	1965	1821	1670	2246	1560	2354	2615	1073	2801	1878	852	23387
MERLUZA DE COLA	-	68	-	-	-	-	-	-	-	-	-	-	68
NANUE	-	1	1	1	6	2	2	3	3	-	2	-	21
PALOMETA	1	-	2	-	-	-	-	-	-	-	-	4	7
PAMPANITO	-	3	2	1	-	-	-	-	-	-	-	-	6
PEJEGALLO	4	3	1	-	-	-	11	2	1	1	1	5	29
PEJESAPO	1	1	1	1	1	-	1	-	-	-	-	-	6
RAYA	-	-	-	3	1	-	-	-	-	-	-	-	4
REINETA	306	524	248	359	273	275	501	718	394	460	230	330	4818
REMOREMO	-	-	-	-	-	-	-	1	-	-	-	-	1
ROBALO	8	-	-	5	3	-	-	-	-	-	-	-	16
SARDINA	1102	93	982	344	92	26	96	27	-	241	7	-	3010
SARDINA COMUN	5422	2489	9820	976	1	3	-	-	198	275	-	4	19168
SIERRA	24	29	123	127	53	12	4	14	7	20	4	3	420
TIBURON O MARRAJO	8	1	1	1	2	5	3	1	-	-	25	51	98
TOLLO	5	-	-	-	1	-	-	-	-	1	2	-	9
TOREMO	1	-	-	1	-	-	1	1	3	1	1	-	9
TRUCHA ARCO IRIS	7	12	6	10	9	3	7	4	5	8	6	1	78
TURBOT	10	16	19	13	20	28	25	22	18	14	26	26	237
VIDRIOLA	1	1	1	2	-	-	-	-	-	-	-	-	5
VIEJA O MULATA	1	1	1	-	-	-	-	-	-	-	-	-	3
ALMEJA	47	43	39	18	16	3	10	6	8	18	12	14	234
CARACOL TEGULA	1	3	-	2	3	1	2	3	3	4	9	3	34
CHORITO	5	5	10	7	6	7	12	10	8	12	-	5	87
CHORO	29	1	48	8	28	24	26	13	4	-	-	-	181
LAPA	13	18	24	15	63	26	42	9	26	7	10	10	263
LOCO	-	-	-	-	-	-	-	39	49	39	53	-	180
MACHA	4	-	-	5	5	-	-	-	-	-	-	-	14
OSTION DEL NORTE	-	-	1	1	2	-	-	-	-	-	-	-	4
OSTRA DEL PACIFICO	4	3	4	4	4	5	3	5	3	3	4	4	46
CAMARON NAILON	418	418	453	230	-	-	872	428	370	433	365	205	4190
GAMBA	-	-	1	12	8	4	-	-	-	-	-	2	27
JAIBA LIMON	-	-	-	-	-	-	6	6	-	-	-	-	12
JAIBA MORA	4	5	3	17	16	8	10	8	3	5	3	1	83
JAIBA PELUDA O PACHONA	4	6	3	3	3	-	4	2	1	2	1	-	29
JAIBA REMADORA	1	1	-	-	-	-	3	1	-	-	-	-	6

**V REGION, DESEMBARQUE TOTAL EN 1997
POR ESPECIE Y MES
(en toneladas)**

ESPECIE	ENE	FEB	MAR	ABR	MAY	JUN	JUL	AGO	SEP	OCT	NOV	DIC	Total
LANGOSTA DE J.FERNANDEZ	3	4	2	2	8	-	-	-	-	3	5	5	32
LANGOSTINO AMARILLO	1	-	-	565	714	403	212	200	628	624	282	256	3865
LANGOSTINO COLORADO	-	-	-	133	364	323	-	12	-	348	521	911	2612
PICOROCO	6	5	10	2	4	1	6	3	4	6	1	4	52
ERIZO	1	2	15	3	14	6	17	2	8	-	-	-	68
PIURE	11	8	2	-	2	1	3	1	1	1	-	1	31
TOTAL ALGAS	3	730	333	480	175	95	163	0	219	8	261	422	2889
TOTAL PESCADOS	69260	62978	55494	14341	15449	35925	38060	23650	6365	7511	4408	1838	335277
TOTAL MOLUSCOS	103	73	126	60	127	66	95	85	101	83	88	36	1043
TOTAL CRUSTACEOS	437	437	472	964	1117	739	1113	660	1006	1421	1158	1384	10908
TOTAL OTRAS ESPECIES	12	10	17	3	16	7	20	3	9	1	0	1	99
TOTAL	69815	64228	56442	15848	16884	36832	38451	24398	7700	9024	5915	3681	350216

**V REGION, QUINTERO, DESEMBARQUE TOTAL EN 1997
POR ESPECIE Y MES
(en toneladas)**

ESPECIE	ENE	FEB	MAR	ABR	MAY	JUN	JUL	AGO	SEP	OCT	NOV	DIC	Total
CHASCON	-	730	333	480	175	95	163	-	219	-	252	413	2860
HUIRO	3	-	-	-	-	-	-	-	-	8	9	9	29
ALBACORA	-	-	-	1	2	2	-	-	-	-	-	-	5
ANCHOVETA	-	-	-	3	-	-	-	-	-	-	-	-	3
ANGUILA	-	-	-	-	2	-	-	2	-	-	-	-	4
BACALAO DE PROFUNDIDAD	-	2	2	-	-	-	-	4	-	-	6	-	14
CABRILLA COMUN	1	-	1	1	2	1	4	2	1	1	1	3	18
COJINOBA DEL NORTE	1	1	-	-	-	1	2	2	1	1	1	-	10
CONGRIO COLORADO	6	6	-	-	1	1	1	1	1	1	2	-	20
CONGRIO DORADO	2	2	-	-	-	-	-	2	-	-	1	4	11
CONGRIO NEGRO	5	3	1	-	-	-	-	-	-	1	2	7	19
CORVINA	4	2	-	-	1	1	1	-	-	6	6	4	25
JUREL	6	10	9	-	-	1	-	-	-	1	-	-	27
LENGUADO	1	-	-	-	-	-	-	-	-	-	-	1	2
MACHUELO O TRITRE	-	-	-	-	-	1	-	-	-	-	-	-	1
MERLUZA COMUN	195	172	120	71	87	24	103	97	125	155	44	54	1247
PALOMETA	1	-	2	-	-	-	-	-	-	-	-	4	7
PEJEGALLO	3	1	-	-	-	-	-	-	-	1	1	1	7
REINETA	60	99	20	14	33	20	91	24	88	65	27	16	557
SARDINA	-	12	78	24	-	-	-	-	-	-	-	-	112
SARDINA COMUN	10	-	-	-	1	-	-	-	-	-	-	4	15
SIERRA	3	5	11	39	26	2	3	10	2	2	2	2	107
TIBURON O MARRAJO	-	-	-	-	-	-	-	-	-	-	2	1	3
TRUCHA ARCO IRIS	7	8	6	10	9	3	7	4	5	8	6	1	74
TURBOT	10	16	19	13	20	28	25	22	18	14	26	26	237
ALMEJA	4	5	2	1	1	-	-	-	-	1	1	-	15
CARACOL TEGULA	-	-	-	-	-	-	-	-	-	-	6	1	7
CHORITO	5	5	10	7	6	7	12	10	8	12	-	5	87
CHORO	1	1	2	1	-	-	-	-	-	-	-	-	5
LAPA	6	8	8	11	39	10	16	5	6	3	4	9	125
LOCO	-	-	-	-	-	-	-	25	29	26	23	-	103
OSTION DEL NORTE	-	-	1	1	2	-	-	-	-	-	-	-	4
OSTRA DEL PACIFICO	4	3	4	4	4	5	3	5	3	3	4	4	46
CAMARON NAILON	290	309	322	156	-	-	578	296	288	360	292	153	3044
GAMBA	-	-	1	5	3	-	-	-	-	-	-	-	9
JAIBA MORA	4	4	3	-	-	-	2	-	2	2	1	-	18
JAIBA PELUDA O PACHONA	3	6	3	3	3	-	4	2	1	2	1	-	28
JAIBA REMADORA	1	1	-	-	-	-	3	1	-	-	-	-	6
PICOROCO	6	5	10	2	4	1	6	3	4	6	1	4	52
ERIZO	1	2	9	3	9	1	13	2	8	-	-	-	48
PIURE	9	8	2	-	-	-	-	-	-	1	-	1	21
TOTAL ALGAS	3	730	333	480	175	95	163	0	219	8	261	422	2889
TOTAL PESCADOS	315	339	267	176	184	85	237	170	241	256	127	128	2525
TOTAL MOLUSCOS	20	22	27	25	52	22	31	45	46	45	38	19	392
TOTAL CRUSTACEOS	304	325	339	166	10	1	593	302	295	370	295	157	3157
TOTAL OTRAS ESPECIES	10	10	11	3	9	1	13	2	8	1	0	1	69
TOTAL	652	1426	977	860	430	204	1037	519	809	680	721	727	9032

**V REGION, VALPARAISO, DESEMBARQUE TOTAL EN 1997
POR ESPECIE Y MES
(en toneladas)**

ESPECIE	ENE	FEB	MAR	ABR	MAY	JUN	JUL	AGO	SEP	OCT	NOV	DIC	Total	
ALBACORA	-	-	1	9	39	62	8	3	-	-	1	-	123	
ANCHOVETA	-	39	10	36	40	-	-	-	-	-	-	-	125	
ANGUILA	2	2	-	1	-	-	-	-	-	2	3	3	13	
ATUN ALETA AMARILLA	7	5	4	4	5	1	1	1	4	2	7	-	41	
ATUN OJOS GRANDES	4	1	-	-	-	-	-	-	-	-	1	-	6	
BACALAO DE J.FERNANDEZ	2	2	2	4	5	4	2	1	1	3	1	3	30	
BACALAO DE PROFUNDIDAD	35	7	21	2	-	-	-	-	-	-	-	-	65	
BLANQUILLO	-	-	-	-	-	-	1	-	-	-	-	-	1	
BRECA O BILAGAY	4	5	6	8	4	-	-	-	-	9	7	8	51	
COJINOBA DEL NORTE	2	1	-	-	-	-	-	2	1	-	2	1	9	
CONGRIO COLORADO	3	4	3	3	4	-	4	-	1	3	2	2	29	
CONGRIO DORADO	2	2	-	-	-	-	1	-	-	1	-	-	9	
CONGRIO NEGRO	2	4	6	-	-	-	3	-	2	4	2	64	87	
CORVINA	5	6	5	1	2	4	2	9	1	3	1	2	41	
JERGUILLA	1	-	-	-	-	-	-	-	-	-	-	-	1	
JUREL	16	71	13	2	2	3	1	12	4	5	2	1	132	
KONSO	-	-	-	-	1	-	-	-	-	-	-	-	1	
LENGUADO	2	3	2	1	1	-	1	-	-	3	-	-	13	
MERLUZA COMUN	626	458	408	492	463	260	654	1056	652	776	918	562	7325	
NANUE	-	1	1	1	6	2	2	3	3	-	2	-	21	
PAMPANITO	-	3	2	1	-	-	-	-	-	-	-	-	6	
PEJEGALLO	1	1	1	-	-	-	-	-	-	-	-	-	3	
PEJESAPO	1	1	1	1	1	1	1	-	-	-	-	-	6	
REINETA	212	368	191	274	151	214	289	557	221	316	158	117	3088	
REMOREMO	-	-	-	-	-	-	-	1	-	-	-	-	1	
SARDINA	56	76	165	55	47	8	30	4	-	-	-	-	441	
SIERRA	17	23	108	87	25	7	1	1	5	17	2	1	294	
TIBURON O MARRAJO	8	1	1	1	1	5	2	1	-	-	23	49	92	
TOLLO	-	-	-	-	1	-	-	-	-	-	2	-	3	
TOREMO	1	-	-	1	-	-	1	1	3	1	1	-	9	
TRUCHA ARCO IRIS	-	4	-	-	-	-	-	-	-	-	-	-	4	
VIDRIOLA	1	1	1	2	-	-	-	-	-	-	-	-	5	
VIEJA O MULATA	1	1	1	-	-	-	-	-	-	-	-	-	3	
CARACOL TEGULA	-	2	-	2	1	1	1	2	2	2	1	2	16	
LAPA	6	8	12	2	19	13	20	1	18	1	1	1	102	
LOCO	-	-	-	-	-	-	-	12	6	8	16	-	42	
CAMARON NAILON	94	79	84	49	-	-	219	117	69	64	73	52	900	
GAMBA	-	-	-	7	5	4	-	-	-	-	-	2	18	
JAIBA LIMON	-	-	-	-	-	-	6	6	-	-	-	-	12	
JAIBA MORA	-	-	-	17	15	8	8	7	1	2	1	1	60	
JAIBA PELUDA O PACHONA	1	-	-	-	-	-	-	-	-	-	-	-	1	
LANGOSTA DE J.FERNANDEZ	3	4	2	2	8	-	-	-	-	3	5	5	32	
LANGOSTINO AMARILLO	1	-	-	269	306	156	129	109	154	265	188	241	1818	
LANGOSTINO COLORADO	-	-	-	-	113	115	-	-	-	-	-	-	237	485
ERIZO	-	-	5	-	4	5	4	-	-	-	-	-	18	
PIURE	2	-	-	-	-	-	-	-	-	-	-	-	2	
TOTAL PESCADOS	1011	1090	953	986	798	570	1004	1652	898	1145	1135	816	12058	
TOTAL MOLUSCOS	6	10	12	4	20	14	21	15	26	11	18	3	160	
TOTAL CRUSTACEOS	99	83	86	344	447	283	362	239	224	334	267	538	3306	
TOTAL OTRAS ESPECIES	2	0	5	0	4	5	4	0	0	0	0	0	20	
TOTAL	1118	1183	1056	1334	1269	872	1391	1906	1148	1480	1420	1367	16644	

**V REGION, SAN ANTONIO, DESEMBARQUE TOTAL EN 1997
POR ESPECIE Y MES
(en toneladas)**

ESPECIE	ENE	FEB	MAR	ABR	MAY	JUN	JUL	AGO	SEP	OCT	NOV	DIC	Total
ALBACORA	-	-	3	3	18	30	19	19	12	9	-	-	113
ANCHOVETA	16243	26906	26520	10251	6216	83	13	-	-	2	9	-	86243
BACALAO DE PROFUNDIDAD	1	3	-	1	-	-	3	1	9	9	2	9	38
BLANQUILLO	-	-	-	-	-	-	-	-	-	-	-	1	1
CABALLA	-	-	731	-	-	3963	3560	1890	-	1	-	-	10145
CONGRIO COLORADO	3	3	1	2	1	1	3	3	2	2	2	2	25
CONGRIO DORADO	2	1	6	2	1	-	-	1	5	3	-	-	21
CONGRIO NEGRO	4	2	10	13	4	-	1	1	1	9	9	6	60
CORVINA	7	3	4	6	3	-	-	-	-	1	1	-	25
DORADO	1	-	-	-	-	-	-	-	-	-	-	-	1
JUREL	43433	30691	15103	466	6384	29852	31424	18286	4613	3607	2154	437	186450
LENGUADO	-	2	1	-	-	-	-	-	-	-	1	1	5
LISA	-	-	-	4	3	-	-	-	4	-	-	-	11
MACHUELO O TRITRE	-	-	-	3	-	-	-	-	-	-	-	-	3
MERLUZA COMUN	1731	1335	1293	1107	1696	1276	1597	1462	296	1870	916	236	14815
MERLUZA DE COLA	-	68	-	-	-	-	-	-	-	-	-	-	68
PEJEGALLO	-	1	-	-	-	-	11	2	1	-	-	4	19
RAYA	-	-	-	3	1	-	-	-	-	-	-	-	4
REINETA	34	57	37	71	89	41	121	137	85	79	45	197	993
ROBALO	8	-	-	5	3	-	-	-	-	-	-	-	16
SARDINA	1046	5	741	265	45	18	66	23	-	241	7	-	2457
SARDINA COMUN	5412	2469	9820	978	-	3	-	-	198	275	-	-	19153
SIERRA	4	1	4	1	2	3	-	3	-	1	-	-	19
TIBURON O MARRAJO	-	-	-	-	1	-	1	-	-	-	-	1	3
TOLLO	5	-	-	-	-	-	-	-	-	1	-	-	6
ALMEJA	43	38	37	17	15	3	10	6	8	17	11	14	219
CARACOL TEGULA	1	1	-	-	2	-	1	1	1	2	2	-	11
CHORO	28	-	46	7	28	24	26	13	4	-	-	-	176
LAPA	1	2	4	2	5	3	6	3	2	3	5	-	36
LOCO	-	-	-	-	-	-	-	2	14	5	14	-	35
MACHA	4	-	-	5	5	-	-	-	-	-	-	-	14
CAMARON NAILON	34	28	47	25	-	-	75	15	13	9	-	-	246
JAIBA MORA	-	1	-	-	1	-	-	1	-	1	1	-	5
LANGOSTINO AMARILLO	-	-	-	296	408	247	83	91	474	359	74	15	2047
LANGOSTINO COLORADO	-	-	-	133	251	208	-	12	-	348	521	674	2147
ERIZO	-	-	1	-	1	-	-	-	-	-	-	-	2
PIURE	-	-	-	-	2	1	3	1	1	-	-	-	8
TOTAL PESCADOS	67934	61547	54274	13179	14467	35270	36819	21828	5226	6110	3146	894	320694
TOTAL MOLUSCOS	77	41	87	31	55	30	43	25	29	27	32	14	491
TOTAL CRUSTACEOS	34	29	47	454	660	455	158	119	487	717	596	689	4445
TOTAL OTRAS ESPECIES	0	0	1	0	3	1	3	1	1	0	0	0	10
TOTAL	68045	61617	54409	13664	16185	35756	37023	21973	5743	6854	3774	1697	326640

**VI REGION, DESEMBARQUE TOTAL EN 1997
POR ESPECIE Y MES
(en toneladas)**

ESPECIE	ENE	FEB	MAR	ABR	MAY	JUN	JUL	AGO	SEP	OCT	NOV	DIC	Total
COCHAYUYO	58	47	37	16	1	-	-	2	43	62	72	64	402
CHASCA	35	29	21	4	-	-	-	1	2	16	53	43	204
LUCHE	8	5	5	2	-	-	-	-	1	10	9	13	53
LUGA-LUGA	37	33	139	15	-	-	-	1	6	46	67	73	417
CABINZA	1	3	1	-	-	-	-	-	-	-	-	-	5
COJINOBA DEL NORTE	2	-	-	-	-	-	-	-	-	-	3	2	7
CONGRIO COLORADO	3	4	4	-	-	-	-	-	1	7	2	3	24
CONGRIO NEGRO	9	3	4	2	-	-	1	-	1	1	4	2	27
CORVINA	11	10	3	2	-	-	1	1	1	2	2	8	41
LENGUADO	8	3	7	3	1	-	-	-	-	-	-	-	20
LISA	-	-	-	3	-	-	-	-	-	1	1	2	7
MERLUZA COMUN	80	57	31	17	6	8	16	26	23	22	19	22	327
PEJEGALLO	5	2	4	4	2	2	2	-	1	1	1	2	26
RAYA	1	-	-	-	-	-	1	-	-	-	-	-	2
REINETA	-	-	-	-	-	-	-	2	2	5	2	3	14
ROBALO	-	-	-	1	-	-	-	-	-	-	-	-	1
TOLLO	3	2	1	-	2	1	-	-	1	-	2	3	15
CARACOL TEGULA	-	-	-	1	1	-	-	-	-	-	-	-	2
CHORO	6	5	17	10	5	3	2	4	-	-	-	-	52
LAPA	-	-	-	-	2	-	-	-	-	-	1	-	3
LOCO	-	-	-	-	-	-	-	-	-	1	-	-	1
JAIBA	-	-	-	-	-	-	-	1	-	-	-	-	1
JAIBA MORA	-	-	-	1	1	-	-	-	-	-	-	-	2
JAIBA REMADORA	-	1	-	-	1	-	-	-	-	-	1	10	13
PIURE	1	3	1	1	1	-	1	1	-	2	2	-	13
TOTAL ALGAS	138	114	202	37	1	0	0	4	52	134	201	193	1076
TOTAL PESCADOS	121	84	55	32	11	11	21	29	30	39	36	47	516
TOTAL MOLUSCOS	6	5	17	11	8	3	2	4	0	1	1	0	58
TOTAL CRUSTACEOS	0	1	0	1	2	0	0	1	0	0	1	10	16
TOTAL OTRAS ESPECIES	1	3	1	1	1	0	1	1	0	2	2	0	13
TOTAL	266	207	275	82	23	14	24	39	82	176	241	250	1679

**VII REGION, DESEMBARQUE TOTAL EN 1997
POR ESPECIE Y MES
(en toneladas)**

ESPECIE	ENE	FEB	MAR	ABR	MAY	JUN	JUL	AGO	SEP	OCT	NOV	DIC	Total
COCHAYUYO	-	-	-	-	-	-	-	-	1	2	1	1	5
ALBACORA	-	-	-	6	6	-	5	3	-	-	-	-	20
BACALAO DE PROFUNDIDAD	32	16	31	25	9	-	9	14	20	24	21	24	225
COJINOBA DEL NORTE	-	-	2	6	1	2	4	23	51	21	3	5	118
CONGRIO COLORADO	18	19	30	-	1	-	-	-	3	1	1	3	76
CONGRIO DORADO	11	5	3	1	-	1	10	11	6	14	2	-	64
CONGRIO NEGRO	53	29	54	6	4	4	11	4	18	12	14	14	223
CORVINA	37	30	35	80	71	103	26	47	41	29	9	32	520
JUREL	6	6	5	4	6	1	1	1	1	-	1	2	34
LENGUADO	10	5	1	1	-	-	-	-	-	-	-	-	17
LISA	14	11	4	1	-	-	-	-	-	-	-	-	30
MERLUZA COMUN	65	66	105	86	102	89	50	70	85	113	68	49	948
PEJEGALLO	4	2	11	22	33	41	17	10	25	12	-	1	178
PEJERREY DE MAR	-	2	-	1	1	1	-	-	-	-	-	-	5
REINETA	19	10	11	24	55	21	21	36	38	12	9	3	259
ROBALO	12	12	6	2	2	1	1	1	1	1	1	1	41
RONCACHO	3	-	-	-	1	1	-	-	-	-	-	2	7
SIERRA	2	14	12	20	109	79	72	64	28	15	10	8	433
TIBURON O MARRAJO	1	-	-	-	-	-	-	-	-	-	-	-	1
TOLLO	4	6	4	7	6	1	-	-	-	1	-	-	29
TRUCHA ARCO IRIS	8	-	4	3	-	-	-	-	-	-	-	-	15
CHOLGA	302	345	39	24	10	15	26	19	14	-	-	-	794
CHORO	-	-	1	-	-	-	1	-	-	-	-	-	2
HUEPO O NAVAJA DE MAR	-	-	-	-	-	-	2	-	-	-	-	-	2
LAPA	3	3	1	-	-	-	1	-	-	-	-	1	9
LOCO	-	-	-	-	-	13	-	-	-	-	-	-	13
MACHA	32	20	19	8	13	-	-	-	-	-	-	-	92
JAIBA	1	1	1	1	-	-	-	1	-	10	-	-	15
JAIBA MARMOLA	-	-	-	-	-	-	-	-	-	-	-	1	1
JAIBA MORA	-	-	-	-	-	-	-	-	-	-	-	1	1
JAIBA REMADORA	29	16	3	15	-	3	3	4	7	1	20	4	105
ERIZO	-	1	6	-	-	-	2	1	-	-	-	-	10
PIURE	316	365	34	45	17	12	27	20	18	23	13	43	933
TOTAL ALGAS	0	0	0	0	0	0	0	0	1	2	1	1	5
TOTAL PESCADOS	299	233	318	275	407	345	227	284	317	255	139	144	3243
TOTAL MOLUSCOS	337	368	80	32	23	28	30	19	14	0	0	1	912
TOTAL CRUSTACEOS	30	17	4	16	0	3	3	5	7	11	20	6	122
TOTAL OTRAS ESPECIES	316	366	40	45	17	12	29	21	18	23	13	43	943
TOTAL	982	984	422	388	447	388	289	329	357	291	173	195	5225

VII REGION, CONSTITUCION, DESEMBARQUE TOTAL EN 1997
POR ESPECIE Y MES
(en toneladas)

ESPECIE	ENE	FEB	MAR	ABR	MAY	JUN	JUL	AGO	SEP	OCT	NOV	DIC	Total
ALBACORA	-	-	-	6	6	-	5	3	-	-	-	-	20
BACALAO DE PROFUNDIDAD	32	16	31	25	9	-	9	14	20	24	21	24	225
COJINOBA DEL NORTE	-	-	2	6	1	-	4	18	7	3	3	5	49
CONGRIO COLORADO	3	4	3	-	1	-	-	-	-	-	-	-	11
CONGRIO DORADO	11	5	3	1	-	1	10	11	6	14	2	-	64
CONGRIO NEGRO	49	27	54	6	4	4	10	4	15	12	14	14	213
CORVINA	17	25	26	30	29	43	14	37	19	13	6	13	272
JUREL	6	6	5	4	3	1	1	1	1	-	1	2	31
LENGUADO	4	5	-	1	-	-	-	-	-	-	-	-	10
LISA	14	11	4	1	-	-	-	-	-	-	-	-	30
MERLUZA COMUN	61	62	100	64	42	39	33	60	82	113	68	49	773
PEJEGALLO	4	2	3	7	13	11	2	3	5	7	-	1	58
PEJERREY DE MAR	-	2	-	1	1	1	-	-	-	-	-	-	5
REINETA	19	10	11	24	53	18	21	36	38	12	9	3	254
ROBALO	12	12	6	2	2	1	1	1	1	1	1	1	41
RONCACHO	3	-	-	-	1	1	-	-	-	-	-	-	7
SIERRA	2	14	12	20	44	16	57	60	28	15	10	8	286
TIBURON O MARRAJO	1	-	-	-	-	-	-	-	-	-	-	-	1
TOLLO	4	6	4	7	6	1	-	-	-	-	-	-	28
TRUCHA ARCO IRIS	8	-	4	3	-	-	-	-	-	-	-	-	15
CHOLGA	10	14	9	8	3	3	3	1	1	-	-	-	52
CHORO	-	-	1	-	-	-	-	-	-	-	-	-	1
MACHA	32	20	19	8	13	-	-	-	-	-	-	-	92
JAIBA	1	1	-	1	-	-	-	1	-	-	-	-	4
JAIBA REMADORA	5	1	-	-	-	-	-	-	-	1	-	-	7
ERIZO	-	-	-	-	-	-	1	-	-	-	-	-	1
PIURE	3	5	2	3	1	1	2	-	-	-	-	-	17
TOTAL PESCADOS	250	207	268	208	215	137	167	248	222	214	135	122	2393
TOTAL MOLUSCOS	42	34	29	16	16	3	3	1	1	0	0	0	145
TOTAL CRUSTACEOS	6	2	0	1	0	0	0	1	0	1	0	0	11
TOTAL OTRAS ESPECIES	3	5	2	3	1	1	3	0	0	0	0	0	18
TOTAL	301	248	299	228	232	141	173	250	223	215	135	122	2567

VII REGION, PELLUHUE, DESEMBARQUE TOTAL EN 1997
POR ESPECIE Y MES
(en toneladas)

ESPECIE	ENE	FEB	MAR	ABR	MAY	JUN	JUL	AGO	SEP	OCT	NOV	DIC	Total
COCHAYUYO	-	-	-	-	-	-	-	-	1	2	1	1	5
COJINOBA DEL NORTE	-	-	-	-	-	2	-	5	44	18	-	-	69
CONGRIO COLORADO	15	15	27	-	-	-	-	-	3	1	1	3	65
CONGRIO NEGRO	4	2	-	-	-	-	1	-	3	-	-	-	10
CORVINA	20	5	9	30	42	60	12	10	22	16	3	19	248
JUREL	-	-	-	-	3	-	-	-	-	-	-	-	3
LENGUADO	6	-	1	-	-	-	-	-	-	-	-	-	7
MERLUZA COMUN	4	4	5	22	60	50	17	10	3	-	-	-	175
PEJEGALLO	-	-	8	15	20	30	15	7	20	5	-	-	120
REINETA	-	-	-	-	2	3	-	-	-	-	-	-	5
SIERRA	-	-	-	-	65	63	15	4	-	-	-	-	147
TOLLO	-	-	-	-	-	-	-	-	-	1	-	-	1
CHOLGA	292	331	30	16	7	12	23	18	13	-	-	-	742
CHORO	-	-	-	-	-	-	1	-	-	-	-	-	1
HUEPO O NAVAJA DE MAR	-	-	-	-	-	-	2	-	-	-	-	-	2
LAPA	3	3	1	-	-	-	1	-	-	-	-	1	9
LOCO	-	-	-	-	-	13	-	-	-	-	-	-	13
JAIBA	-	-	1	-	-	-	-	-	-	10	-	-	11
JAIBA MARMOLA	-	-	-	-	-	-	-	-	-	-	-	1	1
JAIBA MORA	-	-	-	-	-	-	-	-	-	-	-	1	1
JAIBA REMADORA	24	15	3	15	-	3	3	4	7	-	20	4	98
ERIZO	-	1	6	-	-	-	1	1	-	-	-	-	9
PIURE	313	360	32	42	16	11	25	20	18	23	13	43	916
TOTAL ALGAS	0	0	0	0	0	0	0	0	1	2	1	1	5
TOTAL PESCADOS	49	26	50	67	192	208	60	36	95	41	4	22	850
TOTAL MOLUSCOS	295	334	31	16	7	25	27	18	13	0	0	1	767
TOTAL CRUSTACEOS	24	15	4	15	0	3	3	4	7	10	20	6	111
TOTAL OTRAS ESPECIES	313	361	38	42	18	11	26	21	18	23	13	43	925
TOTAL	681	736	123	140	215	247	116	79	134	76	38	73	2658

**VIII REGION, DESEMBARQUE TOTAL EN 1997
POR ESPECIE Y MES
(en toneladas)**

ESPECIE	ENE	FEB	MAR	ABR	MAY	JUN	JUL	AGO	SEP	OCT	NOV	DIC	Total
CAROLA	1	2	4	-	2	2	-	-	-	-	-	-	11
COCHAYUYO	172	275	351	62	-	-	-	-	-	-	6	301	1167
CHASCA	5	-	19	-	-	-	-	-	3	-	-	-	27
CHICOREA DE MAR	399	117	242	113	50	1	1	4	40	86	-	46	1101
LECHUGILLA	-	-	-	3	-	-	-	-	-	-	-	-	3
LUGA-LUGA	1095	2129	766	5	-	-	-	-	-	-	170	973	5138
PELILLO	17	783	1003	1658	464	145	39	205	325	170	656	1900	7365
ALGA NO CLASIFICADA	-	-	3	2	-	-	-	-	-	-	-	-	5
AGUJILLA	3	-	-	-	68	-	2	6	-	39	55	2	175
ALBACORA	-	-	14	67	225	177	93	59	31	-	-	-	666
ALFONSINO	-	-	-	-	-	-	-	-	6	-	-	-	6
ANCHOVETA	39986	36287	59369	25916	17681	6784	1322	2144	5385	4408	6445	5	205732
BACALAO DE PROFUNDIDAD	62	67	137	190	85	28	45	69	77	112	139	72	1083
BESUGO	-	4	2	66	155	297	-	196	740	9	2	255	1726
BLANQUILLO	8	1	-	-	-	-	-	-	-	-	1	-	10
CABALLA	3	34	2	4	59	244	19	30	-	1234	724	150	2503
CABINZA	-	-	-	-	-	2	2	2	-	-	-	-	6
CABRILLA	1	2	-	-	1	50	187	60	-	-	2	1	304
CABRILLA COMUN	1	3	3	9	2	36	-	-	-	-	-	1	55
COCHINILLA	222	132	76	-	-	-	-	-	-	-	-	-	430
COJINOBA DEL NORTE	-	5	2	-	-	-	-	-	22	92	68	-	189
COJINOBA DEL SUR	24	-	-	-	-	-	-	4	3	52	2	19	104
CONGRIO COLORADO	23	33	22	13	8	9	7	12	11	10	13	14	175
CONGRIO DORADO	139	111	78	23	25	23	36	69	35	47	52	36	674
CONGRIO NEGRO	161	83	92	50	34	51	48	17	5	153	199	145	1036
CORVINA	20	13	18	19	23	14	7	20	19	40	43	4	238
CHANCHARRO	3	-	1	5	9	-	4	1	12	-	-	-	35
JUREL	482643	276955	146725	125383	304153	265306	258955	335255	79525	61311	98714	95135	2530060
LENGUADO	9	8	6	4	1	1	-	3	13	1	4	1	51
LISA	-	-	-	1	-	-	-	-	-	-	-	-	1
MACHUELO O TRITRE	727	76	1520	872	595	-	-	1282	604	146	144	3	5969
MERLUZA COMUN	5343	4166	5373	5140	6092	5271	5062	4990	1792	6203	6102	2703	58237
MERLUZA DE COLA	8967	3990	1692	38	-	-	-	34	415	8349	20738	15917	60140
MERLUZA DEL SUR	100	84	79	18	43	31	-	1	-	-	-	-	356
PALOMETA	1	1	-	-	-	-	-	-	-	-	-	-	2
PEJEGALLO	37	40	47	35	31	129	18	40	25	30	48	13	493
PEJERREY DE MAR	33	34	12	7	7	30	5	4	7	7	7	8	161
RAYA	2	15	14	7	7	4	12	14	21	12	28	16	152
REINETA	17	41	8	28	22	7	33	37	2	62	153	112	522
ROBALO	11	-	-	-	-	-	-	-	3	-	-	-	15
SARDINA	45	-	675	10	4312	701	906	512	1555	375	352	33	9476
SARDINA COMUN	96129	59781	111377	62318	38242	10368	6858	7519	10727	10819	6871	45	421054
SIERRA	-	100	15	12	6	7	9	7	-	-	2	-	158
TIBURON O MARRAJO	-	-	-	-	8	2	3	2	-	1	-	-	16
TOLLO	1	1	5	2	-	-	-	1	1	-	-	-	11
TRUCHA ARCO IRIS	29	44	65	73	7	9	60	54	46	58	62	52	559
ALMEJA	-	-	-	-	8	7	-	-	-	-	-	-	15
CARACOL PALO PALO	-	-	-	-	-	-	-	-	-	-	-	1	1
CARACOL TRUMULCO	-	1	1	1	-	1	-	2	24	38	2	-	70
CULENGUE	23	18	17	15	18	11	3	-	27	32	29	33	226
CHOLGA	12	18	21	15	12	19	16	14	22	8	5	-	182
CHORO	-	10	-	-	-	-	2	1	2	-	-	-	15
HUEPO O NAVAJA DE MAR	382	460	556	362	234	59	120	197	346	322	281	424	3743
LAPA	9	10	20	9	17	9	7	10	19	30	34	11	185
LOCO	-	-	-	-	92	70	-	-	-	-	-	-	162
MACHA	16	9	10	15	42	15	22	34	41	3	46	9	262
NAVAJUELA	39	70	71	190	207	415	605	394	430	284	139	51	2875
TUMBAO	52	28	27	28	26	25	21	58	43	49	39	30	426
CAMARON NAILON	249	79	83	48	-	-	77	108	84	88	39	5	860
GAMBA	-	-	-	-	-	-	-	-	-	-	2	-	2
JAIBA	-	-	-	-	2	-	-	-	-	-	-	-	2

**VIII REGION, DESEMBARQUE TOTAL EN 1997
POR ESPECIE Y MES
(en toneladas)**

ESPECIE	ENE	FEB	MAR	ABR	MAY	JUN	JUL	AGO	SEP	OCT	NOV	DIC	Total
JAIBA MARMOLA	6	6	6	-	-	-	-	-	-	-	-	-	18
JAIBA MORA	-	-	-	-	1	-	-	-	-	-	-	-	1
JAIBA PANCHOTE	4	1	1	1	-	-	-	-	-	-	-	1	8
JAIBA PELUDA O PACHONA	28	28	24	19	15	19	20	18	19	22	27	24	263
JAIBA REINA	23	9	10	8	9	8	6	13	12	19	15	9	141
JAIBA REMADORA	9	-	-	-	-	-	-	-	-	-	-	-	9
LANGOSTINO AMARILLO	-	-	-	35	14	-	-	-	38	-	-	-	87
LANGOSTINO COLORADO	-	-	-	462	692	838	1123	1556	1044	608	4	-	6327
PICOROCO	45	32	29	27	32	29	31	20	23	7	18	19	313
CRUSTACEO NO CLASIFICAD	-	-	-	-	-	-	1	-	-	-	-	-	1
ERIZO	-	-	3	1	15	6	8	3	8	1	-	-	45
PIURE	140	68	69	53	31	46	46	35	45	57	45	41	676
TOTAL ALGAS	1689	3306	2388	1843	516	148	40	209	368	256	832	3222	14817
TOTAL PESCADOS	634750	382111	327427	220310	371901	289581	273691	352444	101082	93570	140970	114743	3302580
TOTAL MOLUSCOS	533	624	723	635	656	631	796	710	954	746	575	559	8142
TOTAL CRUSTACEOS	365	155	153	600	765	894	1258	1715	1220	744	105	58	8032
TOTAL OTRAS ESPECIES	140	68	72	54	46	52	54	38	53	58	45	41	721
TOTAL	637477	386264	330763	223442	373884	291306	275839	366116	103677	96374	142527	118623	3334292

VIII REGION, TOME, DESEMBARQUE TOTAL EN 1997
POR ESPECIE Y MES
(en toneladas)

ESPECIE	ENE	FEB	MAR	ABR	MAY	JUN	JUL	AGO	SEP	OCT	NOV	DIC	Total
CHICOREA DE MAR	308	107	227	111	50	1	1	4	6	45	-	48	908
LUGA-LUGA	357	406	4	5	-	-	-	-	-	-	-	147	919
ANCHOVETA	-	-	-	-	258	-	-	-	-	-	-	-	258
BACALAO DE PROFUNDIDAD	1	-	-	2	2	-	-	-	-	-	-	-	5
CABRILLA	1	-	-	-	-	-	-	-	-	-	-	-	1
CABRILLA COMUN	1	1	2	1	-	-	-	-	-	-	-	-	5
COJINOBA DEL SUR	-	-	-	-	-	-	-	-	1	-	-	-	1
CONGRIO COLORADO	4	6	6	8	3	2	1	4	4	4	4	5	51
CONGRIO DORADO	-	-	19	-	-	-	-	-	-	-	-	-	19
CONGRIO NEGRO	-	-	-	-	-	-	-	-	-	-	7	7	14
CORVINA	2	1	-	-	-	-	1	1	1	2	2	1	11
JUREL	4432	4684	3790	4942	9068	7362	7238	5416	1856	43	2	693	49526
MERLUZA COMUN	32	22	43	36	61	53	76	124	40	93	207	231	1018
MERLUZA DEL SUR	-	-	29	-	-	-	-	-	-	-	-	-	29
PEJEGALLO	3	1	3	1	1	3	2	5	3	3	6	4	35
PEJERREY DE MAR	3	6	5	3	1	-	1	2	2	4	6	4	37
RAYA	-	-	3	-	-	-	-	-	-	-	-	-	3
SARDINA COMUN	756	47	-	-	-	23	149	-	-	-	85	-	1060
SIERRA	-	3	2	6	1	1	2	3	-	-	-	-	18
CHOLGA	-	7	7	6	5	9	5	6	7	-	-	-	52
CHORO	-	-	-	-	-	-	2	1	2	-	-	-	5
HUEPO O NAVAJA DE MAR	9	144	48	4	5	-	14	19	29	26	11	11	320
LAPA	-	-	2	1	-	-	-	-	-	-	-	-	3
NAVAJUELA	11	54	39	106	9	7	7	8	7	5	7	9	269
TUMBAO	21	17	17	18	12	11	10	12	16	21	21	20	196
CAMARON NAILON	173	47	67	37	-	-	41	39	10	7	19	-	440
JAIBA PANCHOTE	4	1	1	1	-	-	-	-	-	-	-	1	8
JAIBA PELUDA O PACHONA	15	19	15	12	9	11	11	10	12	13	17	17	181
JAIBA REINA	1	-	-	-	-	-	-	-	1	4	-	-	6
LANGOSTINO COLORADO	-	-	-	462	692	836	808	975	964	608	4	-	5349
PICOROCO	1	2	4	3	3	3	5	3	1	-	-	1	26
ERIZO	-	-	-	1	-	1	1	-	-	-	-	-	3
PIURE	21	15	16	10	7	8	10	10	11	17	16	14	155
TOTAL ALGAS	665	513	231	116	50	1	1	4	6	45	0	195	1827
TOTAL PESCADOS	5235	4771	3902	4999	9395	7444	7470	5555	1907	149	319	945	52091
TOTAL MOLUSCOS	41	222	113	135	31	27	38	46	61	52	39	40	845
TOTAL CRUSTACEOS	194	69	87	515	704	850	865	1027	988	632	40	19	5990
TOTAL OTRAS ESPECIES	21	15	16	11	7	9	11	10	11	17	16	14	158
TOTAL	6156	5590	4349	5776	10187	8331	8385	8642	2973	895	414	1213	80911

**VIII REGION, TALCAHUANO, DESEMBARQUE TOTAL EN 1997
POR ESPECIE Y MES
(en toneladas)**

ESPECIE	ENE	FEB	MAR	ABR	MAY	JUN	JUL	AGO	SEP	OCT	NOV	DIC	Total
CHICOREA DE MAR	5	8	5	2	-	-	-	-	14	-	-	-	34
LUGA-LUGA	105	458	257	-	-	-	-	-	-	-	-	117	937
PELILLO	14	-	-	-	-	-	1	5	7	14	18	12	71
AGUJILLA	-	-	-	-	68	-	-	-	-	39	55	-	162
ALBACORA	-	-	-	-	8	12	8	-	-	-	-	-	28
ALFONSINO	-	-	-	-	-	-	-	-	6	-	-	-	6
ANCHOVETA	948	4414	5197	2656	1847	2289	316	1100	1393	433	345	-	20938
BACALAO DE PROFUNDIDAD	1	-	7	2	3	11	8	35	10	20	18	-	115
BESUGO	-	4	2	66	155	297	-	196	740	9	2	255	1726
CABALLA	-	14	2	4	-	176	12	3	-	-	257	-	468
CABINZA	-	-	-	-	-	2	2	-	-	-	-	-	4
CABRILLA	-	2	-	-	-	50	187	60	-	-	1	1	301
CABRILLA COMUN	-	-	-	8	2	36	-	-	-	-	-	1	47
COCHINILLA	222	-	76	-	-	-	-	-	-	-	-	-	298
COJINOBA DEL NORTE	-	5	2	-	-	-	-	-	22	89	67	-	185
COJINOBA DEL SUR	24	-	-	-	-	-	-	4	2	52	2	19	103
CONGRIO COLORADO	4	3	3	2	3	3	2	4	2	3	3	4	36
CONGRIO COLORADO	106	46	31	5	9	4	3	4	1	9	4	5	227
CONGRIO NEGRO	69	61	57	38	32	46	42	12	1	61	96	7	522
CORVINA	1	5	4	3	2	3	3	4	2	3	6	3	39
CHANCHARRO	3	-	1	5	9	-	4	1	12	-	-	-	35
JUREL	59608	26230	7974	19333	26290	34253	36391	27035	7456	4860	12098	6613	288141
LENGUADO	-	-	1	4	-	1	-	2	-	-	2	-	10
LISA	-	-	-	1	-	-	-	-	-	-	-	-	1
MACHUELO O TRITRE	81	12	145	386	90	-	-	119	342	44	1	1	1221
MERLUZA COMUN	4293	4138	5172	4755	5564	4748	4457	4531	1606	5855	5245	1923	52287
MERLUZA DE COLA	2440	284	-	38	-	-	-	34	-	1398	2992	138	7324
MERLUZA DEL SUR	100	84	50	18	43	31	-	1	-	-	-	-	327
PALOMETA	-	1	-	-	-	-	-	-	-	-	-	-	1
PEJEGALLO	3	17	1	7	20	102	8	21	3	15	20	1	218
PEJERREY DE MAR	4	5	3	1	2	3	2	-	3	2	1	2	28
RAYA	1	9	8	6	5	3	10	11	15	2	17	16	103
REINETA	17	39	3	3	5	7	29	7	2	56	109	25	302
ROBALO	3	-	-	-	-	-	-	-	-	-	-	-	3
SARDINA	-	-	395	10	2285	358	664	212	148	92	262	-	4426
SARDINA COMUN	49192	22353	39893	20039	19201	5367	4071	5284	4343	1777	2954	-	174474
SIERRA	-	3	2	3	1	2	3	2	-	-	-	-	16
TOLLO	-	-	2	1	-	-	-	-	-	-	-	-	3
ALMEJA	-	-	-	-	8	7	-	-	-	-	-	-	15
CULENGUE	23	18	17	15	18	11	3	-	27	32	29	33	226
CHOLGA	3	4	3	4	3	4	5	4	7	3	-	-	40
HUEPO O NAVAJA DE MAR	-	-	-	-	9	-	-	-	-	-	-	-	9
LAPA	5	5	6	4	12	4	3	6	4	11	13	4	77
LOCO	-	-	-	-	3	12	-	-	-	-	-	-	15
MACHA	-	-	-	-	-	-	-	-	-	-	1	-	1
NAVAJUELA	-	1	-	-	-	-	-	-	-	1	-	-	2
TUMBAO	17	7	5	7	11	10	6	41	21	22	18	6	171
CAMARON NAILON	48	18	4	4	-	-	5	37	26	42	19	5	208
GAMBA	-	-	-	-	-	-	-	-	-	-	2	-	2
JAIBA	-	-	-	-	2	-	-	-	-	-	-	-	2
JAIBA PELUDA O PACHONA	4	3	4	4	3	5	4	4	4	5	5	4	49
JAIBA REINA	5	4	4	3	3	-	2	3	-	4	4	5	37
LANGOSTINO AMARILLO	-	-	-	35	14	-	-	-	29	-	-	-	78
LANGOSTINO COLORADO	-	-	-	-	-	2	315	581	80	-	-	-	978
PICOROCO	20	12	13	11	18	11	12	10	12	-	9	6	134
ERIZO	-	-	-	-	-	1	-	-	-	-	-	-	1
PIURE	-	25	19	21	2	17	19	12	16	19	9	10	169

**VIII REGION, TALCAHUANO, DESEMBARQUE TOTAL EN 1997
POR ESPECIE Y MES
(en toneladas)**

ESPECIE	ENE	FEB	MAR	ABR	MAY	JUN	JUL	AGO	SEP	OCT	NOV	DIC	Total
TOTAL ALGAS	124	466	262	2	0	0	1	5	21	14	18	129	1042
TOTAL PESCADOS	117120	57729	59031	47394	55644	47804	46222	38682	16109	14819	24557	9014	534125
TOTAL MOLUSCOS	48	35	31	30	64	48	17	51	59	69	61	43	556
TOTAL CRUSTACEOS	77	37	25	57	40	18	338	635	151	51	39	20	1488
TOTAL OTRAS ESPECIES	0	25	19	21	2	18	19	12	16	19	9	10	170
TOTAL	117369	58292	59368	47504	55750	47888	46597	39385	18356	14972	24884	9218	537381

**VIII REGION, SAN VICENTE, DESEMBARQUE TOTAL EN 1997
POR ESPECIE Y MES
(en toneladas)**

ESPECIE	ENE	FEB	MAR	ABR	MAY	JUN	JUL	AGO	SEP	OCT	NOV	DIC	Total
COCHAYUYO	-	55	126	31	-	-	-	-	-	-	-	-	212
LECHUGILLA	-	-	-	3	-	-	-	-	-	-	-	-	3
PELILLO	-	-	-	-	-	26	-	-	-	-	-	-	26
ALGA NO CLASIFICADA	-	-	3	2	-	-	-	-	-	-	-	-	5
AGUJILLA	3	-	-	-	-	-	2	6	-	-	-	2	13
ALBACORA	-	-	1	31	46	82	42	46	25	-	-	-	273
ANCHOVETA	11435	5202	7629	9681	4035	3058	117	3	2847	2600	3122	5	49734
BACALAO DE PROFUNDIDAD	7	5	15	40	51	9	10	6	10	8	43	4	208
CABALLA	-	-	-	-	29	-	7	27	-	1234	467	139	1903
CABINZA	-	-	-	-	-	-	-	2	-	-	-	-	2
CABRILLA	-	-	-	-	1	-	-	-	-	-	1	-	2
CONGRIO COLORADO	4	5	4	3	2	4	4	2	4	3	5	4	44
CONGRIO DORADO	1	6	4	2	8	3	5	6	4	3	5	5	52
CONGRIO NEGRO	78	20	32	12	2	5	4	2	3	84	85	124	451
CORVINA	4	2	6	4	12	9	3	4	3	13	15	-	75
JUREL	252844	156626	77045	60084	166282	134042	134481	182501	40708	40088	56743	55290	1356734
LENGUADO	2	-	-	-	-	-	-	-	12	-	-	-	14
MACHUELO O TRITRE	-	-	-	-	-	-	-	9	-	14	-	-	24
MERLUZA COMUN	802	4	145	349	467	470	529	333	145	251	845	491	4631
MERLUZA DE COLA	2835	1373	881	-	-	-	-	-	415	5539	10464	8944	30451
PEJEGALLO	-	-	30	19	-	8	3	2	11	2	10	-	85
PEJERREY DE MAR	3	2	2	3	4	3	2	2	2	1	-	2	26
RAYA	-	1	1	1	1	-	1	1	1	2	11	-	20
REINETA	-	-	4	24	17	-	-	29	-	-	30	35	139
SARDINA	-	-	275	-	1787	7	6	-	-	83	90	33	2283
SARDINA COMUN	8555	5619	23032	19837	9848	3820	1981	643	2579	4571	1944	45	82474
SIERRA	-	4	3	3	2	4	4	2	-	-	-	-	22
TIBURON O MARRAJO	-	-	-	-	8	2	3	2	-	1	-	-	16
CHOLGA	5	4	7	5	4	5	6	4	8	5	5	-	58
LAPA	3	4	9	4	3	5	4	3	5	4	6	7	57
LOCO	-	-	-	-	7	2	-	-	-	-	-	-	9
TUMBAO	6	4	5	3	3	4	5	5	6	6	-	4	51
CAMARON NAILON	28	14	12	7	-	-	31	32	48	39	1	-	212
JAIBA MORA	-	-	-	-	1	-	-	-	-	-	-	-	1
JAIBA PELUDA O PACHONA	3	6	5	3	3	3	5	4	3	4	5	3	47
JAIBA REINA	5	4	4	4	4	5	-	-	3	3	6	4	42
LANGOSTINO AMARILLO	-	-	-	-	-	-	-	-	9	-	-	-	9
PICOROCO	25	18	12	13	11	15	14	7	10	7	9	12	153
PIURE	28	21	18	21	16	13	16	9	15	13	18	15	203
TOTAL ALGAS	0	55	129	36	0	26	0	0	0	0	0	0	246
TOTAL PESCADOS	276573	168869	109109	90093	182602	141526	137206	183628	46769	54497	73680	65124	1529676
TOTAL MOLUSCOS	14	12	21	12	17	16	15	12	19	15	11	11	175
TOTAL CRUSTACEOS	61	42	33	27	19	23	50	43	73	53	21	19	464
TOTAL OTRAS ESPECIES	28	21	18	21	16	13	16	9	15	13	18	15	203
TOTAL	276676	168999	109310	90189	182654	141604	137287	183692	46876	54678	73730	65169	1530764

**VIII REGION, CORONEL, DESEMBARQUE TOTAL EN 1997
POR ESPECIE Y MES
(en toneladas)**

ESPECIE	ENE	FEB	MAR	ABR	MAY	JUN	JUL	AGO	SEP	OCT	NOV	DIC	Total
COCHAYUYO	53	111	157	20	-	-	-	-	-	-	-	88	429
CHICOREA DE MAR	86	-	7	-	-	-	-	-	-	8	-	-	101
LUGA-LUGA	284	501	197	-	-	-	-	-	-	-	-	314	1296
PELILLO	3	783	1003	1658	464	119	38	200	318	156	638	1888	7268
ALBACORA	-	-	-	-	3	-	-	-	-	-	-	-	3
ANCHOVETA	27603	26671	46543	13579	11541	1437	889	1025	1087	1375	2978	-	134728
BACALAO DE PROFUNDIDAD	-	-	-	-	1	-	-	-	-	-	2	-	3
BLANQUILLO	8	-	-	-	-	-	-	-	-	-	-	-	8
CABALLA	3	20	-	-	30	68	-	-	-	-	-	11	132
CABRILLA COMUN	-	2	1	-	-	-	-	-	-	-	-	-	3
COCHINILLA	-	132	-	-	-	-	-	-	-	-	-	-	132
COJINOBA DEL NORTE	-	-	-	-	-	-	-	-	-	3	1	-	4
CONGRIO COLORADO	9	14	6	-	-	-	-	-	-	-	-	-	29
CONGRIO DORADO	6	1	2	4	2	3	12	19	9	13	22	15	108
CONGRIO NEGRO	12	2	2	-	-	-	-	-	-	-	2	5	23
CORVINA	12	3	1	9	4	1	-	1	9	15	7	-	62
JUREL	165759	89415	57912	41024	102513	89649	80845	120303	29505	16320	29871	32539	855655
LENGUADO	6	7	4	-	-	-	-	-	-	-	-	-	17
MACHUELO O TRITRE	646	64	1375	486	505	-	-	1117	254	88	143	1	4879
MERLUZA COMUN	215	-	12	-	-	-	-	1	-	-	-	34	262
MERLUZA DE COLA	3692	2333	811	-	-	-	-	-	-	1412	7282	6835	22365
PEJEGALLO	5	3	-	-	9	16	5	3	-	-	4	-	45
PEJERREY DE MAR	23	21	2	-	-	24	-	-	-	-	-	-	70
REINETA	-	2	-	-	-	-	-	-	-	3	8	15	28
ROBALO	8	-	-	-	-	-	-	-	3	-	-	-	11
SARDINA	45	-	5	-	240	336	234	300	1407	200	-	-	2767
SARDINA COMUN	37626	31762	48452	22442	9193	1158	657	1592	3805	4471	1888	-	163046
SIERRA	-	90	7	-	2	-	-	-	-	-	2	-	101
TRUCHA ARCO IRIS	29	44	65	73	7	9	60	54	46	58	62	52	559
CARACOL PALO PALO	-	-	-	-	-	-	-	-	-	-	-	1	1
CARACOL TRUMULCO	-	-	-	-	-	-	-	2	24	38	2	-	66
CHOLGA	4	3	4	-	-	-	-	-	-	-	-	-	11
CHORO	-	10	-	-	-	-	-	-	-	-	-	-	10
HUEPO O NAVAJA DE MAR	373	316	508	356	220	59	105	178	317	296	270	413	3411
LAPA	-	-	-	-	-	-	-	-	8	10	14	-	32
LOCO	-	-	-	-	46	32	-	-	-	-	-	-	78
NAVAJUELA	28	15	32	84	198	408	598	386	423	258	132	42	2604
TUMBAO	8	-	-	-	-	-	-	-	-	-	-	-	8
JAIBA MARMOLA	6	6	6	-	-	-	-	-	-	-	-	-	18
JAIBA PELUDA O PACHONA	6	-	-	-	-	-	-	-	-	-	-	-	6
JAIBA REINA	12	-	-	-	1	1	3	7	8	8	5	-	45
JAIBA REMADORA	9	-	-	-	-	-	-	-	-	-	-	-	9
PIURE	89	7	5	-	-	-	-	-	3	-	-	-	104
TOTAL ALGAS	426	1395	1364	1678	464	119	38	200	318	164	638	2290	9094
TOTAL PESCADOS	235707	150586	155200	77617	124050	92701	82702	124415	36125	23958	42272	39507	1184840
TOTAL MOLUSCOS	413	344	544	440	464	499	703	566	772	602	418	456	6221
TOTAL CRUSTACEOS	33	6	6	0	1	1	3	7	8	8	5	0	78
TOTAL OTRAS ESPECIES	89	7	5	0	0	0	0	0	3	0	0	0	104
TOTAL	236668	152338	157119	79736	124979	93320	83446	125188	37226	24732	43333	42263	1200337

VIII REGION, LEBU, DESEMBARQUE TOTAL EN 1997
POR ESPECIE Y MES
(en toneladas)

ESPECIE	ENE	FEB	MAR	ABR	MAY	JUN	JUL	AGO	SEP	OCT	NOV	DIC	Total
CAROLA	1	2	4	-	2	2	-	-	-	-	-	-	11
COCHAYUYO	119	109	68	11	-	-	-	-	-	-	8	213	526
CHASCA	5	-	19	-	-	-	-	-	3	-	-	-	27
CHICOREA DE MAR	-	2	3	-	-	-	-	-	20	33	-	-	58
LUGA-LUGA	349	764	308	-	-	-	-	-	-	-	170	395	1986
ALBACORA	-	-	13	36	168	83	43	13	6	-	-	-	362
ANCHOVETA	-	-	-	-	-	-	-	16	58	-	-	-	74
BACALAO DE PROFUNDIDAD	53	62	115	146	28	8	27	28	57	64	76	68	752
BLANQUILLO	-	1	-	-	-	-	-	-	-	-	1	-	2
CONGRIO COLORADO	2	5	3	-	-	-	-	2	1	-	1	1	15
CONGRIO DORADO	26	58	22	12	6	13	16	40	21	22	21	11	268
CONGRIO NEGRO	2	-	1	-	-	-	-	3	1	8	9	2	26
CORVINA	1	2	5	3	5	1	-	10	4	7	13	-	51
JUREL	-	-	4	-	-	-	-	-	-	-	-	-	4
LENGUADO	1	1	1	-	1	-	-	1	1	1	2	1	10
MACHUELO O TRITRE	-	-	-	-	-	-	-	37	8	-	-	-	45
MERLUZA COMUN	1	2	1	-	-	-	-	1	1	4	5	24	39
PALOMETA	1	-	-	-	-	-	-	-	-	-	-	-	1
PEJEGALLO	26	19	13	8	1	-	-	9	8	10	8	8	110
RAYA	1	5	2	-	1	1	1	2	5	8	-	-	26
REINETA	-	-	1	1	-	-	4	1	-	3	6	37	53
ROBALO	-	-	-	-	-	-	-	-	-	-	-	1	1
SIERRA	-	-	1	-	-	-	-	-	-	-	-	-	1
TOLLO	1	1	3	1	-	-	-	1	1	-	-	-	8
CARACOL TRUMULCO	-	1	1	1	-	1	-	-	-	-	-	-	4
CHOLGA	-	-	-	-	-	1	-	-	-	-	-	-	1
HUEPO O NAVAJA DE MAR	-	-	-	2	-	-	1	-	-	-	-	-	3
LAPA	1	1	3	-	2	-	-	1	2	5	1	-	16
LOCO	-	-	-	-	36	24	-	-	-	-	-	-	60
MACHA	16	9	10	15	42	15	22	34	41	3	45	9	261
JAIBA REINA	-	1	2	1	1	2	1	3	-	-	-	-	11
CRUSTACEO NO CLASIFICAD	-	-	-	-	-	-	1	-	-	-	-	-	1
ERIZO	-	-	3	-	15	4	7	3	8	1	-	-	41
PIURE	2	-	11	1	6	8	1	4	-	8	2	2	45
TOTAL ALGAS	474	877	402	11	2	2	0	0	23	33	176	608	2608
TOTAL PESCAOS	115	156	185	207	210	106	91	164	172	147	142	153	1848
TOTAL MOLUSCOS	17	11	14	18	80	41	23	35	43	8	46	9	345
TOTAL CRUSTACEOS	0	1	2	1	1	2	2	3	0	0	0	0	12
TOTAL OTRAS ESPECIES	2	0	14	1	21	12	8	7	8	9	2	2	86
TOTAL	608	1045	617	238	314	183	124	209	246	197	366	772	4899

**IX REGION, DESEMBARQUE TOTAL EN 1997
POR ESPECIE Y MES
(en toneladas)**

ESPECIE	ENE	FEB	MAR	ABR	MAY	JUN	JUL	AGO	SEP	OCT	NOV	DIC	Total
BACALAO DE PROFUNDIDAD	-	-	-	-	-	-	-	-	1	-	-	-	1
CARPA	-	2	1	2	1	-	-	-	-	-	-	-	6
CONGRIO COLORADO	1	4	6	2	-	-	-	-	-	-	2	5	20
CONGRIO NEGRO	-	1	1	-	-	-	-	-	-	-	1	-	3
CORVINA	37	28	74	20	37	31	38	19	31	10	21	23	369
HUAIQUIL O CORVINILLA	8	10	12	10	8	9	10	6	4	7	9	8	101
LISA	4	1	1	2	3	2	4	2	-	-	3	2	24
MERLUZA COMUN	1	-	2	-	-	-	-	-	-	-	-	-	3
PEJEGALLO	4	-	7	-	2	10	1	-	2	-	1	-	27
PEJERREY DE MAR	-	-	-	-	-	-	-	3	1	-	-	-	4
ROBALO	2	1	2	3	3	3	2	1	1	3	4	5	30
SIERRA	-	-	6	1	-	-	-	-	-	-	-	-	7
TRUCHA ARCO IRIS	5	4	6	3	6	2	3	8	3	6	-	4	50
ALMEJA	-	-	-	-	-	-	-	-	25	-	-	-	25
CULENGUE	-	-	-	-	-	-	-	-	8	-	-	-	8
CHORITO	2	1	2	4	3	3	7	4	3	6	3	4	42
CHORO	2	7	54	12	16	9	25	19	28	19	9	18	218
LAPA	-	-	-	-	-	-	-	-	-	-	-	21	21
LOCO	-	-	-	-	-	4	-	-	-	-	-	-	4
OSTRA DEL PACIFICO	-	1	1	-	-	-	-	-	-	-	-	-	2
GENTOLLA	-	-	-	-	2	-	-	-	-	-	-	-	2
TOTAL PESCADOS	62	51	118	43	60	57	58	39	43	26	41	47	645
TOTAL MOLUSCOS	4	9	57	16	19	16	32	23	64	25	12	43	320
TOTAL CRUSTACEOS	0	0	0	0	2	0	0	0	0	0	0	0	2
TOTAL	66	60	175	59	81	73	90	62	107	51	63	90	967

**X REGION, DESEMBARQUE TOTAL EN 1997
POR ESPECIE Y MES
(en toneladas)**

ESPECIE	ENE	FEB	MAR	ABR	MAY	JUN	JUL	AGO	SEP	OCT	NOV	DIC	Total
COCHAYUYO	42	41	11	-	-	-	-	-	-	-	-	-	94
CHICOREA DE MAR	1440	1517	1264	404	441	319	587	905	389	723	893	1586	10468
LUGA-LUGA	2224	3123	4170	1347	604	131	583	112	812	837	36	188	14167
PELILLO	6640	7179	6264	6281	5974	7966	9454	9112	7864	8677	7184	6918	89513
ALBACORA	-	-	-	1	18	1	-	-	-	-	-	-	20
ANCHOVETA	-	-	-	-	-	-	-	-	-	5	-	-	5
ANGUILA	-	-	-	1	-	-	-	-	-	-	-	-	1
BACALAO DE PROFUNDIDAD	217	243	282	148	168	59	101	145	67	126	178	378	2112
BROTULA	-	-	-	1	-	-	-	-	-	-	-	-	1
CABRILLA	-	1	-	-	-	-	-	-	-	-	-	-	1
CABRILLA COMUN	-	-	-	1	-	-	-	-	-	-	-	-	1
CACHURRETA	-	-	6	-	-	-	-	-	-	-	-	-	6
COJINOBA DEL NORTE	-	1	-	-	-	-	-	-	-	-	-	-	1
COJINOBA DEL SUR	-	1	-	-	-	-	-	-	-	-	-	-	1
CONGRIO COLORADO	-	-	14	-	-	-	-	-	-	-	12	6	32
CONGRIO DORADO	72	126	47	33	30	7	16	45	80	29	82	28	595
CONGRIO NEGRO	-	1	-	-	-	-	1	3	11	3	-	-	19
CORVINA	26	14	9	-	-	-	-	-	-	1	8	-	58
CHANCHARRO	-	3	1	2	1	-	-	-	-	-	-	-	7
JUREL	454	347	712	193	53	12	-	-	155	385	660	480	3451
LISA	-	-	-	-	-	-	2	-	-	-	-	-	2
MACHUELO O TRITRE	-	-	-	20	-	-	-	-	-	-	-	-	20
MERLUZA COMUN	-	18	16	-	-	40	56	22	100	-	4	-	256
MERLUZA DEL SUR	574	364	344	410	531	184	487	60	587	627	653	1005	5826
PEJEGALLO	33	12	3	-	1	-	-	-	-	1	7	3	80
PEJERREY DE MAR	-	-	-	-	14	49	51	64	13	22	12	1	226
PUYE	-	-	-	-	-	-	-	1	2	5	3	-	11
RAYA	137	161	83	110	102	42	26	51	52	103	142	154	1165
ROBALO	-	3	2	-	1	1	-	1	-	-	6	3	17
SALMON DEL ATLANTICO	6885	6635	7331	8586	8474	8487	7918	8232	8458	9363	8007	7366	95742
SALMON PLATEADO	17801	10557	1659	266	43	-	42	102	494	1350	5279	14741	52134
SALMON REY	237	71	17	1	18	49	116	45	44	92	31	17	738
SARDINA COMUN	261	231	161	141	16	63	3	17	-	2	32	-	927
TIBURON O MARRAJO	-	2	-	1	-	-	-	-	-	1	-	-	4
TOLLO	1	5	1	4	2	-	-	-	2	3	-	-	18
TRUCHA ARCO IRIS	6786	6385	7071	4991	2013	1792	2503	3539	5173	10046	10112	8103	68516
ABALON ROJO	-	-	-	-	-	-	-	-	-	-	1	-	1
ALMEJA	805	710	777	799	629	186	359	1129	940	1241	836	928	9339
CALAMAR	10	1	20	39	18	1	5	1	-	-	-	10	105
CARACOL PALO PALO	1	1	8	10	8	2	16	10	9	6	2	-	73
CARACOL PICUYO	-	1	2	1	1	1	5	2	1	1	6	3	24
CARACOL PIQUILHUE	-	-	-	-	-	-	-	-	-	-	-	-	1
CARACOL TEGULA	-	-	-	3	14	-	-	-	-	-	41	-	58
CARACOL TROPHON	-	-	-	-	14	-	-	-	-	-	-	-	14
CARACOL TRUMULCO	-	-	-	-	10	-	-	-	-	1	-	-	11
CULENGUE	727	622	673	678	355	203	310	675	659	722	700	589	6913
CHOLGA	91	206	269	190	271	186	289	497	262	90	65	39	2455
CHORITO	1361	1211	1269	1416	809	927	576	737	575	938	1319	759	11899
CHORO	-	2	2	2	-	19	-	3	3	-	-	-	38
HUEPO O NAVAJA DE MAR	206	261	240	12	19	23	30	43	62	274	139	289	1598
LAPA	7	7	45	3	15	7	29	71	60	52	97	96	489
LOCO	-	-	-	-	1135	905	-	-	-	-	-	-	2040
MACHA	1	1	2	1	-	2	19	3	9	10	12	43	103
NAVAJUELA	94	87	89	77	75	104	116	181	181	186	142	104	1436
OSTION DEL NORTE	5	-	-	-	-	-	-	-	-	6	9	-	20
OSTRA CHILENA	21	15	40	13	21	28	30	31	31	40	29	34	333
OSTRA DEL PACIFICO	67	7	10	9	7	148	278	558	427	642	456	426	3035
PULPO	-	-	25	6	33	22	14	30	15	32	18	-	197
TAQUILLA	4	28	63	50	67	7	76	137	49	29	97	41	648
TUMBAO	77	105	101	141	129	94	308	343	58	85	224	98	1773
CENTOLLA	-	-	13	41	30	33	31	84	56	39	39	1	367

**X REGION, DESEMBARQUE TOTAL EN 1997
POR ESPECIE Y MES
(en toneladas)**

ESPECIE	ENE	FEB	MAR	ABR	MAY	JUN	JUL	AGO	SEP	OCT	NOV	DIC	Total
JAIBA	-	1	-	-	-	-	-	10	2	17	3	-	33
JAIBA MARMOLA	23	161	85	136	96	5	184	114	134	202	320	214	1674
JAIBA MORA	2	1	-	-	1	1	2	9	11	2	1	-	30
JAIBA PATUDA	-	-	1	12	4	-	23	17	5	16	-	-	78
JAIBA PELUDA O PACHONA	5	2	-	23	4	2	-	2	2	4	2	2	48
JAIBA REINA	73	-	1	-	-	-	-	-	-	-	-	-	74
PICOROCO	6	13	18	33	15	-	10	14	20	33	6	6	174
CRUSTACEO NO CLASIFICAD	-	-	1	-	-	-	-	-	-	-	-	-	1
ERIZO	280	428	1015	274	2027	2133	2402	2655	2580	1480	-	-	15272
PIURE	19	25	44	116	75	55	77	66	123	80	89	70	839
TOTAL ALGAS	10346	11860	11709	8032	7019	8416	10824	10129	9085	10237	8113	8692	114242
TOTAL PESCADOS	33286	25181	17759	14910	11485	10786	11324	12327	15238	22164	25228	32285	231973
TOTAL MOLUSCOS	3477	3265	3635	3452	3630	2865	2462	4451	3351	4355	4193	3467	42603
TOTAL CRUSTACEOS	109	178	119	245	150	41	250	250	230	313	371	223	2479
TOTAL OTRAS ESPECIES	299	451	1059	390	2102	2188	2479	2721	2703	1560	89	70	16111
TOTAL	47617	40936	34281	27029	24386	24296	27139	29878	30687	38629	37894	44737	407408

**X REGION, VALDIVIA, DESEMBARQUE TOTAL EN 1997
POR ESPECIE Y MES
(en toneladas)**

ESPECIE	ENE	FEB	MAR	ABR	MAY	JUN	JUL	AGO	SEP	OCT	NOV	DIC	Total
COCHAYUYO	42	41	11	-	-	-	-	-	-	-	-	-	94
LUGA-LUGA	-	76	92	-	-	-	-	-	-	-	-	176	344
PELILLO	56	19	33	46	6	12	-	6	-	15	50	95	338
ALBACORA	-	-	-	1	18	1	-	-	-	-	-	-	20
BACALAO DE PROFUNDIDAD	40	139	137	50	81	7	29	101	55	83	57	94	873
CONGRIO COLORADO	-	-	14	-	-	-	-	-	-	-	4	1	19
CONGRIO DORADO	48	35	37	2	8	-	-	5	6	5	9	8	163
CONGRIO NEGRO	-	1	-	-	-	-	-	-	7	-	-	-	2
CORVINA	2	2	3	-	-	-	-	-	-	-	7	-	14
MERLUZA COMUN	-	-	-	-	-	-	-	1	-	-	-	-	1
PEJERREY DE MAR	-	-	-	-	-	-	-	-	-	-	1	-	1
RAYA	3	12	4	2	-	-	-	1	-	13	57	74	166
ROBALO	-	-	-	-	-	-	-	-	-	-	5	-	5
SARDINA COMUN	-	4	-	-	-	-	-	-	-	-	29	-	33
TRUCHA ARCO IRIS	51	30	25	55	41	31	26	27	50	45	50	48	479
CULENGUE	-	1	-	-	-	-	-	-	-	-	-	-	1
CHORITO	-	-	-	-	-	-	-	-	-	-	27	14	41
CHORO	-	-	1	1	-	-	-	-	-	-	-	-	2
HUEPO O NAVAJA DE MAR	2	3	18	8	-	-	-	-	1	7	6	-	45
LAPA	-	-	7	-	8	6	10	21	22	25	39	6	144
LOCO	-	-	-	-	15	13	-	-	-	-	-	-	28
MACHA	-	-	-	-	-	-	-	-	-	3	4	2	9
NAVAJUELA	2	11	20	36	20	45	62	42	61	47	25	2	373
CENTOLLA	-	-	3	13	9	8	12	25	15	6	1	-	92
ERIZO	-	-	-	-	-	-	-	22	-	5	-	-	27
TOTAL ALGAS	98	136	136	48	6	12	0	6	0	15	50	271	776
TOTAL PESCADOS	144	223	220	110	148	39	55	135	112	148	219	225	1776
TOTAL MOLUSCOS	4	15	46	45	43	64	72	63	64	82	101	24	643
TOTAL CRUSTACEOS	0	0	3	13	9	8	12	25	15	6	1	0	92
TOTAL OTRAS ESPECIES	0	0	0	0	0	0	0	22	0	5	0	0	27
TOTAL	246	374	406	214	206	123	139	251	211	264	371	520	3314

**X REGION, OSORNO, DESEMBARQUE TOTAL EN 1997
POR ESPECIE Y MES
(en toneladas)**

ESPECIE	ENE	FEB	MAR	ABR	MAY	JUN	JUL	AGO	SEP	OCT	NOV	DIC	Total
LUGA-LUGA	-	-	-	-	-	-	-	-	-	-	6	-	6
CONGRIO DORADO	5	8	-	-	-	-	-	-	-	5	6	-	24
CONGRIO NEGRO	-	-	-	-	-	-	-	-	3	1	-	-	4
RAYA	7	1	6	-	-	-	-	-	1	9	6	11	41
CULENGUE	-	8	-	-	-	-	-	-	-	-	-	-	8
HUEPO O NAVAJA DE MAR	1	2	-	-	-	-	-	-	-	-	-	-	3
LAPA	-	-	8	-	3	-	14	6	-	3	2	-	36
LOCO	-	-	-	-	14	59	-	-	-	-	-	-	73
ERIZO	-	-	-	-	6	-	-	5	9	-	-	-	20
TOTAL ALGAS	0	0	0	0	0	0	0	0	0	0	6	0	6
TOTAL PESCADOS	12	9	6	0	0	0	0	0	4	15	12	11	89
TOTAL MOLUSCOS	1	10	8	0	17	59	14	6	0	3	2	0	120
TOTAL OTRAS ESPECIES	0	0	0	0	6	0	0	5	9	0	0	0	20
TOTAL	13	19	14	0	23	59	14	11	13	18	20	11	216

X REGION, PUERTO MONTT, DESEMBARQUE TOTAL EN 1997
POR ESPECIE Y MES
(en toneladas)

ESPECIE	ENE	FEB	MAR	ABR	MAY	JUN	JUL	AGO	SEP	OCT	NOV	DIC	Total
PELILLO	5190	5014	3929	3127	2963	3973	4743	4496	4054	4373	3597	3263	48722
ANGUILA	-	-	-	1	-	-	-	-	-	-	-	-	1
BACALAO DE PROFUNDIDAD	-	-	12	-	1	1	-	1	-	-	-	-	15
BROTULA	-	-	-	1	-	-	-	-	-	-	-	-	1
CABRILLA	-	1	-	-	-	-	-	-	-	-	-	-	1
CABRILLA COMUN	-	-	-	1	-	-	-	-	-	-	-	-	1
COJINOBA DEL NORTE	-	1	-	-	-	-	-	-	-	-	-	-	1
COJINOBA DEL SUR	-	1	-	-	-	-	-	-	-	-	-	-	1
CONGRIO DORADO	4	76	4	17	13	3	6	34	27	11	21	13	229
CORVINA	20	11	1	-	-	-	-	-	-	-	-	-	32
CHANCHARRO	-	3	1	2	1	-	-	-	-	-	-	-	7
JUREL	93	98	43	78	8	5	-	-	44	65	142	165	741
MERLUZA COMUN	-	1	-	-	-	-	-	11	-	-	-	-	12
MERLUZA DEL SUR	292	179	168	203	211	63	169	28	337	282	273	498	2703
PEJERREY DE MAR	-	-	-	-	7	11	20	28	4	13	5	-	88
RAYA	95	121	37	91	72	1	2	22	32	52	53	19	597
ROBALO	-	-	-	-	1	-	-	1	-	-	1	3	6
SALMON DEL ATLANTICO	2744	2647	2448	2588	2507	2258	2544	2405	2256	2835	2373	2080	29685
SALMON PLATEADO	5502	2719	559	21	14	-	38	93	376	861	1635	4358	16176
SALMON REY	237	71	17	1	18	49	116	45	44	90	31	17	736
SARDINA COMUN	197	-	-	-	-	-	-	-	-	-	-	-	197
TIBURON O MARRAJO	-	2	-	1	-	-	-	-	-	1	-	-	4
TOLLO	1	3	1	4	2	-	-	-	2	2	-	-	15
TRUCHA ARCO IRIS	2820	2961	3933	2240	958	394	618	798	1832	3240	2910	2943	25647
ALMEJA	15	6	22	28	-	28	15	51	37	39	54	8	303
CALAMAR	-	-	-	-	8	1	-	1	-	-	-	10	20
CARACOL PALO PALO	-	-	6	9	1	-	14	6	-	-	-	-	36
CARACOL PICUYO	-	1	-	-	-	-	-	-	1	1	-	-	3
CARACOL TROPHON	-	-	-	-	14	-	-	-	-	-	-	-	14
CARACOL TRUMULCO	-	-	-	-	-	-	-	-	-	1	-	-	1
CULENGUE	252	176	158	115	95	67	107	109	128	138	215	134	1694
CHOLGA	8	2	31	12	71	23	18	19	1	1	-	-	186
CHORITO	278	346	273	385	119	206	104	62	59	75	33	12	1952
CHORO	-	-	-	-	-	-	-	3	3	-	-	-	6
HUEPO O NAVAJA DE MAR	1	-	-	-	-	-	-	-	-	135	-	-	136
LAPA	-	-	-	-	-	-	-	10	14	9	11	-	44
LOCO	-	-	-	-	500	219	-	-	-	-	-	-	719
MACHA	-	-	-	-	-	-	10	1	-	-	-	-	11
NAVAJUELA	17	21	23	28	17	16	25	28	19	35	33	29	291
PULPO	-	-	-	3	15	2	3	5	3	4	2	-	37
TAQUILLA	-	23	35	12	15	7	38	101	49	2	93	41	414
TUMBAO	-	5	1	23	43	6	69	36	1	2	-	12	198
CENTOLLA	-	-	10	28	21	25	19	58	41	33	23	1	259
JAIBA	-	-	-	-	-	-	-	3	2	16	3	-	24
JAIBA MARMOLA	-	48	-	-	-	-	-	-	-	-	6	3	57
JAIBA MORA	-	-	-	-	-	-	1	5	8	2	-	-	16
JAIBA PELUDA O PACHONA	-	-	-	-	-	-	-	-	-	-	1	1	2
JAIBA REINA	-	-	1	-	-	-	-	-	-	-	-	-	1
PICOROCO	6	13	18	25	15	-	10	14	20	32	5	6	164
CRUSTACEO NO CLASIFICAD	-	-	1	-	-	-	-	-	-	-	-	-	1
ERIZO	34	70	90	74	17	7	23	42	42	4	-	-	403
PIURE	19	25	41	115	75	54	78	65	123	72	74	63	802

**X REGION, PUERTO MONTT, DESEMBARQUE TOTAL EN 1997
 POR ESPECIE Y MES
 (en toneladas)**

ESPECIE	ENE	FEB	MAR	ABR	MAY	JUN	JUL	AGO	SEP	OCT	NOV	DIC	Total
TOTAL ALGAS	5190	5014	3929	3127	2963	3973	4743	4496	4054	4373	3597	3263	48722
TOTAL PESCADOS	12005	8895	7224	5249	3813	2785	3513	3466	4954	7452	7444	10096	76896
TOTAL MOLUSCOS	571	580	549	615	898	575	401	432	315	442	441	246	6065
TOTAL CRUSTACEOS	6	61	30	53	36	25	30	80	71	83	38	11	524
TOTAL OTRAS ESPECIES	53	95	131	189	92	61	99	107	165	76	74	63	1205
TOTAL	17825	14645	11863	9233	7802	7419	8786	8581	9669	12428	11594	13879	133412

X REGION, CALBUCO, DESEMBARQUE TOTAL EN 1997
POR ESPECIE Y MES
(en toneladas)

ESPECIE	ENE	FEB	MAR	ABR	MAY	JUN	JUL	AGO	SEP	OCT	NOV	DIC	Total
CHICOREA DE MAR	-	486	-	-	-	-	-	-	-	-	-	-	486
LUGA-LUGA	564	700	-	-	-	-	-	-	-	-	-	-	1264
PELILLO	50	10	26	2	11	-	9	8	31	41	25	11	224
CONGRIO DORADO	-	1	1	4	4	-	1	1	2	-	2	3	19
CONGRIO NEGRO	-	-	-	-	-	-	-	-	4	-	-	-	4
CORVINA	3	1	-	-	-	-	-	-	-	-	-	-	4
JUREL	-	-	1	24	6	-	-	-	-	20	20	26	97
MERLUZA DEL SUR	119	25	31	57	24	9	59	5	4	43	60	53	489
PEJEGALLO	-	-	-	-	-	-	-	-	-	1	7	3	11
PEJERREY DE MAR	-	-	-	-	-	13	30	35	7	9	6	1	101
RAYA	9	4	5	5	7	6	1	7	3	1	4	11	63
ROBALO	-	3	-	-	-	1	-	-	-	-	-	-	4
SALMON DEL ATLANTICO	1440	797	1110	1892	1453	1633	1073	850	1320	1477	1737	1290	16072
SALMON PLATEADO	985	1358	158	1	-	-	-	-	-	2	32	515	3049
SARDINA COMUN	55	218	161	26	16	7	-	-	-	-	-	-	483
TOLLO	-	1	-	-	-	-	-	-	-	1	-	-	2
TRUCHA ARCO IRIS	949	262	184	-	-	33	263	349	401	987	296	305	4029
ALMEJA	13	9	39	-	2	20	7	4	27	34	26	25	206
CALAMAR	10	1	20	39	10	-	5	-	-	-	-	-	85
CARACOL PIQUILHUE	-	-	-	-	-	-	-	-	-	-	-	1	1
CARACOL TRUMULCO	-	-	-	-	9	-	-	-	-	-	-	-	9
CULENGUE	125	149	138	206	87	51	87	217	142	175	135	207	1719
CHOLGA	20	111	151	98	93	76	59	102	38	7	9	24	788
CHORITO	740	554	748	769	366	304	161	353	371	254	522	260	5402
CHORO	-	2	1	1	-	19	-	-	-	-	-	7	30
HUEPO O NAVAJA DE MAR	3	1	4	-	-	-	-	-	3	4	4	40	59
LAPA	-	-	-	-	-	-	-	-	1	-	1	43	45
LOCO	-	-	-	-	12	9	-	-	-	-	-	-	21
MACHA	-	-	-	-	-	-	-	-	1	1	-	1	3
NAVAJUELA	-	3	5	10	5	1	-	14	5	41	44	8	136
OSTION DEL NORTE	-	-	-	-	-	-	-	-	-	6	9	-	15
OSTRA CHILENA	8	8	9	9	12	18	20	20	13	10	8	13	148
PULPO	-	-	2	3	3	5	2	1	-	9	6	-	31
TUMBAO	67	70	77	79	62	50	175	187	34	54	137	40	1032
JAIBA	-	-	-	-	-	-	-	1	-	-	-	-	1
JAIBA MORA	-	-	-	-	-	-	1	-	-	-	-	-	1
ERIZO	-	-	18	35	68	26	52	72	81	23	-	-	373
PIURE	-	-	2	-	-	-	-	-	-	-	-	-	2
TOTAL ALGAS	614	1196	26	2	11	0	9	8	31	41	25	11	1974
TOTAL PESCADOS	3580	2668	1651	2009	1510	1702	1427	1247	1741	2541	2164	2207	24427
TOTAL MOLUSCOS	986	908	1194	1214	661	553	516	898	635	595	901	669	9730
TOTAL CRUSTACEOS	0	0	0	0	0	0	1	1	0	0	0	0	2
TOTAL OTRAS ESPECIES	0	0	20	35	66	26	52	72	81	23	0	0	375
TOTAL	5160	4772	2891	3260	2248	2281	2006	2226	2488	3200	3090	2887	36508

**X REGION, ANCUD, DESEMBARQUE TOTAL EN 1997
 POR ESPECIE Y MES
 (en toneladas)**

ESPECIE	ENE	FEB	MAR	ABR	MAY	JUN	JUL	AGO	SEP	OCT	NOV	DIC	Total
CHICOREA DE MAR	13	425	67	108	-	150	-	-	7	-	-	-	770
LUGA-LUGA	141	995	1668	167	253	107	-	-	-	-	-	4	3335
PELILLO	646	1518	1873	2765	2715	3847	4568	4297	3674	3740	3041	3027	35711
BACALAO DE PROFUNDIDAD	58	17	14	4	-	-	1	8	-	13	24	30	169
CONGRIO COLORADO	-	-	-	-	-	-	-	-	-	-	2	-	2
CONGRIO DORADO	-	1	-	1	-	-	-	2	10	1	29	-	44
CONGRIO NEGRO	-	-	-	-	-	-	-	3	2	1	-	-	6
JUREL	-	-	-	-	-	-	-	-	7	37	88	39	171
LISA	-	-	-	-	-	-	2	-	-	-	-	-	2
MERLUZA DEL SUR	5	18	25	10	14	6	-	-	13	24	16	23	152
PEJERREY DE MAR	-	-	-	-	-	-	1	1	1	-	-	-	3
RAYA	1	1	-	-	-	-	-	-	-	-	-	-	16
SALMON DEL ATLANTICO	473	729	710	855	842	671	681	732	704	1122	684	998	9201
SALMON PLATEADO	2538	736	4	-	11	-	-	-	-	1	452	1407	5149
TOLLO	-	1	-	-	-	-	-	-	-	-	-	-	1
TRUCHA ARCO IRIS	173	236	77	53	250	614	433	522	418	882	986	388	5032
ALMEJA	135	100	113	580	30	22	16	146	83	210	295	224	1954
CARACOL PALO PALO	1	1	2	1	2	1	2	3	6	4	2	-	25
CARACOL TEGULA	-	-	-	3	14	-	-	-	-	-	18	-	35
CARACOL TRUMULCO	-	-	-	-	1	-	-	-	-	-	-	-	1
CULENGUE	326	209	321	316	95	61	53	123	212	229	190	173	2308
CHOLGA	-	-	1	-	-	7	42	91	6	20	33	12	212
CHORITO	26	-	30	8	5	-	2	15	4	145	43	21	299
HUEPO O NAVAJA DE MAR	34	226	185	2	-	2	-	-	23	52	56	163	743
LAPA	-	-	1	-	-	-	4	32	3	-	4	9	53
LOCO	-	-	-	-	231	44	-	-	-	-	-	-	275
MACHA	-	1	-	1	-	1	1	1	-	-	-	-	5
NAVAJUELA	55	2	4	1	-	-	-	-	-	7	1	1	71
OSTRA CHILENA	13	7	29	3	5	5	6	13	25	17	19	19	147
PULPO	-	-	8	1	-	6	9	6	5	1	1	-	37
TAQUILLA	4	5	28	38	52	-	40	36	-	1	4	-	208
TUMBAO	9	24	23	31	10	23	18	84	30	16	46	44	358
GENTOLLA	-	-	-	-	-	-	-	1	-	-	15	-	16
JAIBA	-	1	-	-	-	-	-	-	-	1	-	-	2
JAIBA MARMOLA	18	33	7	-	2	5	55	2	17	65	161	104	469
JAIBA MORA	2	1	-	-	1	1	-	4	3	-	1	-	13
JAIBA PATUDA	-	-	1	12	4	-	21	17	5	-	-	-	60
JAIBA PELUDA O PACHONA	5	2	-	-	4	2	-	2	2	4	1	1	23
JAIBA REINA	73	-	-	-	-	-	-	-	-	-	-	-	73
PICOROCO	-	-	-	-	-	-	-	-	-	1	1	-	2
ERIZO	1	10	13	-	-	23	19	19	38	-	-	-	123
PIURE	-	-	1	1	-	1	1	-	-	8	12	7	31
TOTAL ALGAS	800	2938	3608	3040	2968	4104	4568	4297	3681	3740	3041	3031	39816
TOTAL PESCADOS	3248	1737	830	923	1117	1291	1118	1268	1155	2081	2281	2899	19948
TOTAL MOLUSCOS	603	575	745	985	445	172	192	543	385	710	710	666	6731
TOTAL CRUSTACEOS	98	37	8	12	11	8	76	26	27	71	179	105	658
TOTAL OTRAS ESPECIES	1	10	14	1	0	24	20	19	38	8	12	7	154
TOTAL	4760	5297	5206	4981	4641	5699	5974	6153	5286	6610	6223	6708	67307

**X REGION, CASTRO, DESEMBARQUE TOTAL EN 1997
POR ESPECIE Y MES
(en toneladas)**

ESPECIE	ENE	FEB	MAR	ABR	MAY	JUN	JUL	AGO	SEP	OCT	NOV	DIC	Total
CHICOREA DE MAR	-	-	20	69	-	-	-	-	-	-	-	-	89
PELILLO	321	342	288	212	247	132	122	280	85	360	377	405	3171
ANCHOVETA	-	-	-	-	-	-	-	-	-	5	-	-	5
CACHURRETA	-	-	6	-	-	-	-	-	-	-	-	-	6
CONGRIO COLORADO	-	-	-	-	-	-	-	-	-	-	6	5	11
CONGRIO DORADO	11	1	5	1	3	4	7	2	31	5	10	2	82
CONGRIO NEGRO	-	-	-	-	-	-	-	-	1	-	-	-	1
CORVINA	1	-	-	-	-	-	-	-	-	-	-	-	1
JUREL	361	249	668	91	39	7	-	-	104	249	401	250	2419
MACHUELO O TRITRE	-	-	-	20	-	-	-	-	-	-	-	-	20
MERLUZA COMUN	-	17	16	-	-	40	56	10	99	-	4	-	242
MERLUZA DEL SUR	44	36	53	47	156	57	117	15	168	147	171	276	1287
PEJEGALLO	32	12	3	-	1	-	-	-	-	-	-	-	48
PEJERREY DE MAR	-	-	-	-	7	25	-	-	-	-	-	-	32
PUYE	-	-	-	-	-	-	-	-	1	-	3	-	4
RAYA	16	18	24	10	16	22	25	15	11	22	16	12	205
ROBALO	-	-	2	-	-	-	-	-	-	-	-	-	2
SALMON DEL ATLANTICO	1954	2225	2630	2910	3392	3533	3337	3891	3817	3486	2787	2513	36475
SALMON PLATEADO	5608	3451	907	244	17	-	1	9	110	260	2007	5804	18418
SALMON REY	-	-	-	-	-	-	-	-	-	2	-	-	2
SARDINA COMUN	-	-	-	115	-	56	-	-	-	2	-	-	173
TRUCHA ARCO IRIS	1678	1822	2342	2383	695	719	987	1623	2137	4101	5008	3807	27302
ABALON ROJO	-	-	-	-	-	-	-	-	-	-	1	-	1
ALMEJA	164	112	322	135	337	70	203	346	342	327	132	126	2618
CULENGUE	23	74	45	34	15	10	24	25	56	39	87	51	483
CHOLGA	-	-	-	-	-	-	42	114	63	41	22	2	284
CHORITO	110	181	135	124	153	219	146	141	85	241	403	367	2285
HUEPO O NAVAJA DE MAR	21	23	18	2	11	2	10	8	8	28	19	31	181
LAPA	7	-	21	-	-	-	-	-	-	-	-	-	28
MACHA	1	-	2	-	-	-	6	-	8	2	-	-	19
NAVAJUELA	5	34	29	-	22	5	16	89	60	31	18	53	362
OSTION DEL NORTE	2	-	-	-	-	-	-	-	-	-	-	-	2
OSTRA CHILENA	-	-	2	1	4	5	5	5	5	5	4	2	38
OSTRA DEL PACIFICO	67	7	10	9	7	148	278	558	427	642	456	426	3035
PULPO	-	-	5	-	-	-	-	-	-	-	-	-	5
TUMBAO	1	6	-	-	14	15	30	6	2	13	31	2	120
JAIBA MARMOLA	-	-	-	-	-	-	-	-	-	-	28	10	38
JAIBA PATUDA	-	-	-	-	-	-	-	-	-	16	-	-	16
ERIZO	14	115	86	-	567	509	659	511	551	306	-	-	3318
TOTAL ALGAS	321	342	308	281	247	132	122	280	85	360	377	405	3260
TOTAL PESCADOS	9705	7829	8656	5821	4326	4463	4530	5565	8479	8279	10413	12869	86735
TOTAL MOLUSCOS	401	437	589	305	563	474	760	1292	1036	1369	1173	1060	9459
TOTAL CRUSTACEOS	0	0	0	0	0	0	0	0	0	16	28	10	54
TOTAL OTRAS ESPECIES	14	115	86	0	567	509	659	511	551	306	0	0	3318
TOTAL	10441	8723	7639	6407	5703	5578	6071	7648	8151	10330	11991	14144	102826

X REGION, QUELLON, DESEMBARQUE TOTAL EN 1997
POR ESPECIE Y MES
 (en toneladas)

ESPECIE	ENE	FEB	MAR	ABR	MAY	JUN	JUL	AGO	SEP	OCT	NOV	DIC	Total
CHICOREA DE MAR	1427	806	1177	227	441	169	587	905	382	723	893	1588	9123
LUGA-LUGA	1519	1352	2410	1180	351	24	583	112	812	837	30	8	9218
PELILLO	377	276	115	129	32	2	12	25	20	148	94	117	1347
BACALAO DE PROFUNDIDAD	119	65	119	94	86	51	71	35	12	30	97	254	1033
CONGRIO DORADO	-	-	-	-	-	-	-	-	-	1	-	-	1
CORVINA	-	-	5	-	-	-	-	-	-	1	1	-	7
JUREL	-	-	-	-	-	-	-	-	-	14	9	-	23
MÉRLUZA DEL SUR	15	15	-	-	-	-	-	-	-	-	-	-	30
PUYE	-	-	-	-	-	-	-	1	1	5	-	-	7
RAYA	-	-	5	-	1	6	-	5	3	2	3	6	31
SALMON DEL ATLANTICO	274	237	433	341	280	392	283	354	361	443	426	485	4309
SALMON PLATEADO	2968	2285	31	-	1	-	3	-	8	226	1153	2657	9342
SARDINA COMÚN	9	9	-	-	-	-	3	17	-	-	3	-	41
TRUCHA ARCO IRIS	1117	973	510	260	69	1	176	220	335	791	862	612	5926
ALMEJA	476	476	277	56	258	46	118	579	440	624	321	545	4216
CARACOL PALO PALO	-	-	-	-	5	1	-	1	3	2	-	-	12
CARACOL PICUYO	-	-	2	1	1	1	5	2	-	-	6	3	21
CARACOL TEGULA	-	-	-	-	-	-	-	-	-	-	23	-	23
CULENGUE	1	1	10	7	62	14	39	187	65	53	40	23	502
CHOLGA	1	3	30	5	21	1	2	5	78	19	1	1	167
CHORITO	105	37	50	97	132	169	126	102	46	146	291	85	1386
HUEPO O NAVAJA DE MAR	140	5	13	-	8	19	20	35	27	48	54	55	424
LAPA	-	-	1	-	-	-	-	-	19	14	29	24	67
LOCO	-	-	-	-	349	557	-	-	-	-	-	-	906
MACHA	-	-	-	-	-	1	2	1	-	4	8	40	56
NAVAJUELA	14	14	7	2	6	37	13	4	10	9	6	11	133
OSTION DEL NORTE	3	-	-	-	-	-	-	-	-	-	-	-	3
PULPO	-	-	10	1	15	9	-	18	7	18	9	-	87
TUMBAO	-	-	-	-	-	-	-	16	-	-	-	-	16
JAIBA	-	-	-	-	-	-	-	6	-	-	-	-	6
JAIBA MARMOLA	5	80	78	136	94	-	129	112	117	137	125	97	1110
JAIBA PATUDA	-	-	-	-	-	-	2	-	-	-	-	-	2
JAIBA PELUDA O PACHONA	-	-	-	23	-	-	-	-	-	-	-	-	23
ERIZO	231	231	808	165	1371	1568	1649	1984	1859	1142	-	-	11008
TOTAL ALGAS	3323	2234	3702	1536	624	195	1182	1042	1214	1708	1017	1711	19688
TOTAL PESCADOS	4502	3594	1103	695	437	450	536	632	720	1513	2554	4014	20750
TOTAL MOLUSCOS	740	536	400	169	857	855	325	950	695	937	786	787	8039
TOTAL CRUSTACEOS	5	80	78	159	94	0	131	118	117	137	125	97	1141
TOTAL OTRAS ESPECIES	231	231	808	165	1371	1568	1649	1984	1859	1142	0	0	11008
TOTAL	8801	6675	6091	2724	3583	3068	3823	4726	4605	6437	4484	6609	60626

**X REGION, PALENA, DESEMBARQUE TOTAL EN 1997
POR ESPECIE Y MES
(en toneladas)**

ESPECIE	ENE	FEB	MAR	ABR	MAY	JUN	JUL	AGO	SEP	OCT	NOV	DIC	Total
BACALAO DE PROFUNDIDAD	-	22	-	-	-	-	-	-	-	-	-	-	22
CONGRIO DORADO	4	4	-	8	2	-	2	1	4	1	5	2	33
CONGRIO NEGRO	-	-	-	-	-	-	1	-	-	1	-	-	2
MERLUZA COMUN	-	-	-	-	-	-	-	-	1	-	-	-	1
MERLUZA DEL SUR	99	93	67	93	126	49	142	12	65	131	133	155	1165
PEJEGALLO	1	-	-	-	-	-	-	-	-	-	-	-	1
PEJERREY DE MAR	-	-	-	-	-	-	-	-	1	-	-	-	1
RAYA	6	6	2	2	6	7	-	1	2	4	3	7	46
TRUCHA ARCO IRIS	-	101	-	-	-	-	-	-	-	-	-	-	101
ALMEJA	2	7	4	-	2	-	-	3	11	7	8	-	44
CULENGUE	-	4	1	-	1	-	-	14	56	88	33	1	198
CHOLGA	62	90	56	75	86	79	126	166	76	2	-	-	818
CHORITO	102	93	33	33	34	29	39	64	30	77	-	-	534
HUEPO O NAVAJA DE MAR	4	1	2	-	-	-	-	-	-	-	-	-	7
LAPA	-	7	7	3	4	1	1	2	1	1	11	14	52
LOCO	-	-	-	-	14	4	-	-	-	-	-	-	18
NAVAJUELA	1	2	1	-	5	-	-	4	26	16	15	-	70
TAQUILLA	-	-	-	-	-	-	-	-	-	26	-	-	26
TUMBAO	-	-	-	8	-	-	16	14	1	-	10	-	49
PICOROCO	-	-	-	8	-	-	-	-	-	-	-	-	8
PIURE	-	-	-	-	-	-	-	1	-	-	3	-	4
TOTAL PESCADOS	110	226	69	103	134	56	145	14	73	137	141	164	1372
TOTAL MOLUSCOS	171	204	104	119	146	113	182	267	201	217	77	15	1816
TOTAL CRUSTACEOS	0	0	0	8	0	0	0	0	0	0	0	0	8
TOTAL OTRAS ESPECIES	0	0	0	0	0	0	0	1	0	0	3	0	4
TOTAL	281	430	173	230	280	169	327	282	274	354	221	179	3200

**XI REGION, DESEMBARQUE TOTAL EN 1997
POR ESPECIE Y MES
(en toneladas)**

ESPECIE	ENE	FEB	MAR	ABR	MAY	JUN	JUL	AGO	SEP	OCT	NOV	DIC	Total
PELILLO	-	362	332	105	212	-	20	112	33	18	115	11	1320
BACALAO DE PROFUNDIDAD	-	15	-	1	-	6	22	6	3	-	1	-	54
BESUGO	-	-	-	-	-	-	-	1	-	-	-	-	1
BROTULA	-	-	-	-	1	-	-	-	1	16	9	2	29
COJINOBA DEL NORTE	93	53	33	69	130	80	27	21	18	142	114	43	823
COJINOBA DEL SUR	1	8	17	22	11	5	35	82	154	27	42	19	423
CONGRIO DORADO	196	320	314	226	168	136	168	282	188	396	263	360	3019
CHANCHARRO	4	6	11	1	-	-	-	-	-	-	-	-	22
MERLUZA COMUN	243	159	339	389	387	303	1	534	12	80	705	420	3572
MERLUZA DE COLA	12	-	-	3	1	-	-	-	-	-	-	9	25
MERLUZA DEL SUR	606	566	459	472	733	1042	1899	219	1200	741	487	925	9349
PEJEGALLO	-	-	-	-	-	-	-	-	1	-	-	2	3
PEJERRATA	-	-	-	1	-	-	-	-	-	-	-	-	1
PEJERREY DE MAR	-	-	-	-	1	-	1	-	-	-	-	-	2
RAYA	48	46	158	100	170	102	27	264	21	46	129	290	1401
REINETA	-	9	4	-	-	-	-	4	-	-	5	1	23
SALMON DEL ATLANTICO	81	55	107	124	40	38	72	107	116	108	25	39	912
SALMON PLATEADO	5712	6293	393	-	96	43	-	-	-	93	2400	4838	19668
TRUCHA ARCO IRIS	236	848	1262	14	-	-	2	3	58	603	2009	508	5543
CARACOL PALO PALO	-	9	46	77	68	3	-	-	-	-	-	-	203
CULENGUE	-	-	15	58	51	4	85	178	100	178	134	30	833
LAPA	-	-	-	-	-	-	-	-	-	-	15	-	15
LOCO	-	-	-	-	47	166	-	-	-	-	-	-	213
CAMARON NAILON	-	-	6	-	3	-	-	-	-	-	-	-	9
CENTOLLA	-	11	32	25	19	21	33	51	37	62	60	-	351
JAIBA LIMON	-	-	-	-	1	-	2	-	-	-	-	-	3
JAIBA MARMOLA	-	-	78	101	115	90	61	77	74	13	3	-	610
ERIZO	-	43	20	74	116	82	146	246	317	90	-	-	1134
TOTAL ALGAS	0	362	332	105	212	0	20	112	33	18	115	11	1320
TOTAL PESCADOS	7232	8378	3097	1422	1738	1757	2254	1523	1772	2252	8189	7458	45070
TOTAL MOLUSCOS	0	9	61	135	166	173	85	178	100	178	149	30	1264
TOTAL CRUSTACEOS	0	11	114	126	138	111	96	128	111	75	63	0	973
TOTAL OTRAS ESPECIES	0	43	20	74	116	82	146	246	317	90	0	0	1134
TOTAL	7232	8803	3824	1862	2370	2123	2601	2187	2333	2813	8516	7497	49761

**XI REGION, MELINKA, DESEMBARQUE TOTAL EN 1997
POR ESPECIE Y MES
(en toneladas)**

ESPECIE	ENE	FEB	MAR	ABR	MAY	JUN	JUL	AGO	SEP	OCT	NOV	DIC	Total
LAPA	-	-	-	-	-	-	-	-	-	-	15	-	15
LOCO	-	-	-	-	15	30	-	-	-	-	-	-	45
CENTOLLA	-	11	30	24	14	16	29	43	21	32	36	-	256
JAIBA MARMOLA	-	-	-	1	1	3	-	-	-	-	-	-	5
ERIZO	-	-	-	8	11	15	-	-	-	-	-	-	34
TOTAL MOLUSCOS	0	0	0	0	15	30	0	0	0	0	15	0	60
TOTAL CRUSTACEOS	0	11	30	25	15	19	29	43	21	32	36	0	261
TOTAL OTRAS ESPECIES	0	0	0	8	11	15	0	0	0	0	0	0	34
TOTAL	0	11	30	33	41	64	29	43	21	32	61	0	356

**XI REGION, PUERTO CISNES, DESEMBARQUE TOTAL EN 1997
POR ESPECIE Y MES
(en toneladas)**

ESPECIE	ENE	FEB	MAR	ABR	MAY	JUN	JUL	AGO	SEP	OCT	NOV	DIC	Total
PELILLO	-	264	272	105	110	-	20	-	33	18	115	11	948
RAYA	-	-	-	-	2	-	-	3	-	-	-	-	5
SALMON PLATEADO	898	1271	118	-	-	-	-	-	-	8	804	-	3099
TRUCHA ARCO IRIS	126	22	-	-	-	-	-	-	-	2	904	198	1252
ERIZO	-	-	-	13	13	-	-	22	26	42	-	-	116
TOTAL ALGAS	0	264	272	105	110	0	20	0	33	18	115	11	948
TOTAL PESCADOS	1024	1293	118	0	2	0	0	3	0	10	1708	198	4356
TOTAL OTRAS ESPECIES	0	0	0	13	13	0	0	22	26	42	0	0	116
TOTAL	1024	1557	390	118	125	0	20	25	59	70	1823	209	5420

**XI REGION, PUERTO AYSEN, DESEMBARQUE TOTAL EN 1997
POR ESPECIE Y MES
(en toneladas)**

ESPECIE	ENE	FEB	MAR	ABR	MAY	JUN	JUL	AGO	SEP	OCT	NOV	DIC	Total
PELILLO	-	98	60	-	102	-	-	112	-	-	-	-	372
BACALAO DE PROFUNDIDAD	-	15	-	1	-	6	22	6	3	-	1	-	54
BESUGO	-	-	-	-	-	-	-	1	-	-	-	-	1
BROTULA	-	-	-	-	1	-	-	-	1	16	9	2	29
COJINOBA DEL NORTE	93	53	33	69	130	80	27	21	18	142	114	43	823
COJINOBA DEL SUR	1	8	17	22	11	5	35	82	154	27	42	19	423
CONGRIO DORADO	196	320	314	228	168	138	168	282	188	396	263	360	3019
CHANCHARRO	4	6	11	1	-	-	-	-	-	-	-	-	22
MERLUZA COMUN	243	159	339	389	387	303	1	534	12	80	705	420	3572
MERLUZA DE COLA	12	-	-	3	1	-	-	-	-	-	-	9	25
MERLUZA DEL SUR	606	566	459	472	733	1042	1899	219	1200	741	487	925	9349
PEJEGALLO	-	-	-	-	-	-	-	-	1	-	-	2	3
PEJERRATA	-	-	-	1	-	-	-	-	-	-	-	-	1
PEJERREY DE MAR	-	-	-	-	1	-	1	-	-	-	-	-	2
RAYA	48	46	158	100	168	102	27	261	21	46	129	290	1396
REINETA	-	9	4	-	-	-	-	4	-	-	5	1	23
SALMON DEL ATLANTICO	81	55	107	124	40	38	72	107	116	108	25	39	912
SALMON PLATEADO	4814	5022	275	-	96	43	-	-	-	85	1596	4838	16769
TRUCHA ARCO IRIS	110	826	1262	14	-	-	2	3	58	601	1105	310	4291
CARACOL PALO PALO	-	9	46	77	68	3	-	-	-	-	-	-	203
CULENGUE	-	-	15	58	51	4	85	178	100	178	134	30	833
LOCO	-	-	-	-	32	136	-	-	-	-	-	-	168
CAMARON NAILON	-	-	6	-	3	-	-	-	-	-	-	-	9
CENTOLLA	-	-	2	1	5	5	4	8	18	30	24	-	95
JAIBA LIMON	-	-	-	-	1	-	2	-	-	-	-	-	3
JAIBA MARMOLA	-	-	76	100	114	87	61	77	74	13	3	-	605
ERIZO	-	43	20	53	92	67	146	224	291	48	-	-	984
TOTAL ALGAS	0	98	60	0	102	0	0	112	0	0	0	0	372
TOTAL PESCADOS	6208	7085	2979	1422	1736	1757	2254	1520	1772	2242	4481	7258	40714
TOTAL MOLUSCOS	0	9	61	135	151	143	85	178	100	178	134	30	1204
TOTAL CRUSTACEOS	0	0	84	101	123	92	67	85	90	43	27	0	712
TOTAL OTRAS ESPECIES	0	43	20	53	92	67	146	224	291	48	0	0	984
TOTAL	6208	7235	3204	1711	2204	2059	2552	2119	2253	2511	4842	7258	43986

XII REGION, DESEMBARQUE TOTAL EN 1997
POR ESPECIE Y MES
(en toneladas)

ESPECIE	ENE	FEB	MAR	ABR	MAY	JUN	JUL	AGO	SEP	OCT	NOV	DIC	Total
LUGA-LUGA	96	57	69	76	82	43	54	71	430	1004	724	247	2953
BACALAO DE PROFUNDIDAD	-	-	-	-	-	6	94	-	-	132	194	184	610
COJINOBA DEL NORTE	-	-	-	-	-	-	-	-	-	1	-	-	1
COJINOBA DEL SUR	-	-	-	-	-	-	-	-	-	1	29	-	30
CONGRIO DORADO	49	27	11	3	4	1	2	-	6	28	9	-	138
MERLUZA DEL SUR	60	84	64	36	56	69	53	-	103	152	116	77	870
PEJERREY DE MAR	-	3	2	1	1	-	1	-	1	2	3	-	14
RAYA	17	20	20	19	10	-	22	26	19	30	31	19	233
ROBALO	-	-	1	1	1	-	-	-	4	3	3	-	13
SALMON DEL ATLANTICO	21	-	-	-	-	-	-	-	-	-	-	-	21
SALMON PLATEADO	73	1005	328	-	-	-	-	-	-	-	-	-	1408
TRUCHA ARCO IRIS	122	68	1035	512	71	-	11	27	-	-	93	48	1987
TRUCHA CAFE	-	-	-	-	36	-	3	-	-	-	-	-	39
ALMEJA	-	6	7	5	-	1	20	96	123	66	52	-	376
CALAMAR	-	-	-	-	-	-	-	-	-	2	3	-	5
CARACOL PIQUILHUE	9	-	3	1	3	1	6	7	19	19	20	5	93
CARACOL TROPHON	3	-	20	82	88	180	41	53	25	93	1	15	601
CHOLGA	284	107	302	139	499	285	139	254	225	292	263	200	2989
CHORITO	46	68	220	230	219	104	102	59	151	29	49	53	1330
CHORO	-	4	3	5	-	-	-	-	-	-	-	-	12
HUEPO O NAVAJA DE MAR	-	-	-	-	-	-	-	-	-	11	7	-	18
LAPA	-	-	-	-	-	-	-	-	-	9	-	-	9
LOCO	-	-	-	-	37	43	-	-	-	-	-	-	80
OSTION DEL SUR	-	1560	658	246	100	-	31	3	-	-	-	-	2598
MOLUSCO NO CLASIFICADO	-	-	-	-	-	-	-	-	-	11	18	-	29
CENTOLLA	-	8	-	-	-	-	169	228	263	330	435	7	1440
CENTOLLON	-	166	359	246	201	66	52	44	65	141	137	-	1477
ERIZO	1649	2468	3118	4589	4101	3341	3521	1837	-	-	-	3386	28010
TOTAL ALGAS	96	57	69	76	82	43	54	71	430	1004	724	247	2953
TOTAL PESCADOS	342	1207	1461	572	179	76	186	53	133	347	478	328	5362
TOTAL MOLUSCOS	342	1745	1213	708	946	614	339	472	543	532	413	273	8140
TOTAL CRUSTACEOS	0	174	359	246	201	66	221	272	328	471	572	7	2917
TOTAL OTRAS ESPECIES	1649	2468	3118	4589	4101	3341	3521	1837	0	0	0	3386	28010
TOTAL.	2429	6651	8220	6191	6609	4140	4321	2706	1434	2354	2187	4241	47382

**XII REGION, PUERTO NATALES, DESEMBARQUE TOTAL EN 1997
POR ESPECIE Y MES
(en toneladas)**

ESPECIE	ENE	FEB	MAR	ABR	MAY	JUN	JUL	AGO	SEP	OCT	NOV	DIC	Total
LUGA-LUGA	-	-	-	-	-	-	-	9	-	177	203	-	389
BACALAO DE PROFUNDIDAD	-	-	-	-	-	6	7	-	-	6	-	-	19
CONGRIO DORADO	-	-	-	-	-	-	-	-	-	1	2	-	3
MERLUZA DEL SUR	1	-	-	-	3	24	24	-	71	49	54	69	295
PEJERREY DE MAR	-	-	-	-	-	-	1	-	-	-	-	-	1
ROBALO	-	-	-	-	-	-	-	-	3	2	2	-	7
TRUCHA ARCO IRIS	-	-	514	281	36	-	4	-	-	-	-	-	835
ALMEJA	-	-	-	-	-	1	20	96	122	24	18	-	281
CARACOL TROPHON	-	-	-	-	-	-	-	3	-	9	-	-	12
CHOLGA	272	85	285	97	329	116	107	207	135	232	250	104	2219
CHORITO	45	66	216	222	202	100	93	52	135	21	28	47	1227
LAPA	-	-	-	-	-	-	-	-	-	9	-	-	9
LOCO	-	-	-	-	37	43	-	-	-	-	-	-	80
OSTION DEL SUR	-	1269	590	201	34	-	-	-	-	-	-	-	2094
CENTOLLA	-	-	-	-	-	-	19	32	73	80	86	-	290
CENTOLLON	-	-	6	-	-	-	-	-	-	-	-	-	6
ERIZO	158	495	1891	2163	2645	2242	1833	1050	-	-	-	2041	14518
TOTAL ALGAS	0	0	0	0	0	0	0	9	0	177	203	0	389
TOTAL PESCADOS	1	0	514	281	39	30	36	0	74	56	58	69	1160
TOTAL MOLUSCOS	317	1420	1091	520	602	260	220	358	392	295	296	151	5922
TOTAL CRUSTACEOS	0	0	6	0	0	0	19	32	73	80	86	0	296
TOTAL OTRAS ESPECIES	158	495	1891	2163	2645	2242	1833	1050	0	0	0	2041	14518
TOTAL	476	1915	3502	2964	3286	2532	2108	1449	539	610	643	2281	22285

**XII REGION, PUNTA ARENAS, DESEMBARQUE TOTAL EN 1997
POR ESPECIE Y MES
(en toneladas)**

ESPECIE	ENE	FEB	MAR	ABR	MAY	JUN	JUL	AGO	SEP	OCT	NOV	DIC	Total
LUGA-LUGA	96	57	69	76	59	35	39	62	430	827	521	247	2518
BACALAO DE PROFUNDIDAD	-	-	-	-	-	-	87	-	-	126	168	165	546
COJINOBA DEL NORTE	-	-	-	-	-	-	-	-	-	1	-	-	1
COJINOBA DEL SUR	-	-	-	-	-	-	-	-	-	1	29	-	30
CONGRIO DORADO	46	27	3	2	3	-	2	-	5	24	7	-	119
MERLUZA DEL SUR	52	68	45	22	47	24	10	-	20	94	58	8	446
PEJERREY DE MAR	-	3	2	1	1	-	-	-	1	2	3	-	13
RAYA	17	20	20	19	10	-	22	26	19	30	31	19	233
ROBALO	-	-	1	1	1	-	-	-	1	1	1	-	6
SALMON DEL ATLANTICO	21	-	-	-	-	-	-	-	-	-	-	-	21
SALMON PLATEADO	73	1005	328	-	-	-	-	-	-	-	-	-	1406
TRUCHA ARCO IRIS	122	68	521	231	35	-	7	27	-	-	93	48	1152
TRUCHA CAFE	-	-	-	-	36	-	3	-	-	-	-	-	39
ALMEJA	-	6	7	5	-	-	-	-	1	42	34	-	95
CALAMAR	-	-	-	-	-	-	-	-	-	2	3	-	5
CARACOL PIQUILHUE	9	-	3	1	3	1	6	7	19	19	20	5	93
CARACOL TROPHON	3	-	20	82	88	180	41	50	25	84	1	15	589
CHOLGA	12	22	17	42	170	169	32	47	90	60	13	96	770
CHORITO	1	2	4	8	17	4	9	7	16	8	21	6	103
CHORO	-	4	3	5	-	-	-	-	-	-	-	-	12
HUEPO O NAVAJA DE MAR	-	-	-	-	-	-	-	-	-	11	7	-	18
OSTION DEL SUR	-	291	68	45	66	-	31	3	-	-	-	-	504
MOLUSCO NO CLASIFICADO	-	-	-	-	-	-	-	-	-	11	18	-	29
CENTOLLA	-	8	-	-	-	-	146	165	173	234	318	7	1071
CENTOLLON	-	156	263	185	138	13	3	6	29	62	79	-	934
ERIZO	1294	1331	728	679	1428	1093	1676	782	-	-	-	1345	10356
TOTAL ALGAS	96	57	69	76	59	35	39	62	430	827	521	247	2518
TOTAL PESCADOS	331	1189	920	276	133	24	131	53	46	279	390	240	4012
TOTAL MOLUSCOS	25	325	122	188	344	354	119	114	151	237	117	122	2218
TOTAL CRUSTACEOS	0	164	263	185	138	13	149	191	202	296	397	7	2005
TOTAL OTRAS ESPECIES	1294	1331	728	679	1428	1093	1676	782	0	0	0	1345	10356
TOTAL	1746	3066	2102	1404	2102	1519	2114	1202	829	1639	1425	1961	21108

**XII REGION, PUERTO WILLIAMS, DESEMBARQUE TOTAL EN 1997
POR ESPECIE Y MES
(en toneladas)**

ESPECIE	ENE	FEB	MAR	ABR	MAY	JUN	JUL	AGO	SEP	OCT	NOV	DIC	Total
LUGA-LUGA	-	-	-	-	23	8	15	-	-	-	-	-	46
BACALAO DE PROFUNDIDAD	-	-	-	-	-	-	-	-	-	-	26	19	45
CONGRIO DORADO	3	-	8	1	1	1	-	-	1	1	-	-	16
MERLUZA DEL SUR	7	18	19	14	6	21	19	-	12	9	4	-	129
CENTOLLA	-	-	-	-	-	-	4	11	17	16	31	-	79
CENTOLLON	-	10	90	61	83	53	49	38	36	79	58	-	537
ERIZO	197	642	499	1747	28	6	12	5	-	-	-	-	3136
TOTAL ALGAS	0	0	0	0	23	8	15	0	0	0	0	0	46
TOTAL PESCADOS	10	18	27	15	7	22	19	0	13	10	30	19	190
TOTAL CRUSTACEOS	0	10	90	61	63	53	53	49	53	95	89	0	616
TOTAL OTRAS ESPECIES	197	642	499	1747	28	6	12	5	0	0	0	0	3136
TOTAL	207	670	618	1823	121	89	99	54	66	106	119	19	3988

REGION METROPOLITANA, DESEMBARQUE TOTAL EN 1997
POR ESPECIE Y MES
 (en toneladas)

ESPECIE	ENE	FEB	MAR	ABR	MAY	JUN	JUL	AGO	SEP	OCT	NOV	DIC	Total
TRUCHA ARCO IRIS	27	35	41	26	44	31	34	27	22	40	20	15	362
TOTAL PESCADOS	27	35	41	26	44	31	34	27	22	40	20	15	362
TOTAL	27	35	41	26	44	31	34	27	22	40	20	15	362

**CHILE, DESEMBARQUE INDUSTRIAL EN 1997
POR ESPECIE Y REGION
(en toneladas)**

ESPECIE	I	II	III	IV	V	VI	VII	VIII	IX	X	XI	XII	Total
AGUJILLA	-	-	-	-	-	-	-	175	-	-	-	-	175
ALBACORA	-	-	4	170	31	-	13	88	-	10	-	-	316
ALFONSINO	-	-	-	-	-	-	-	6	-	-	-	-	6
ANCHOVETA	1093394	274118	46972	1429	80332	-	-	94743	-	-	-	-	1590988
ANGUILA	-	-	-	-	-	-	-	-	-	1	-	-	1
ATUN ALETA AMARILLA	-	-	-	8	-	-	-	-	-	-	-	-	8
AZULEJO	80	-	-	5	-	-	-	-	-	-	-	-	85
BACALADILLO O MOTE	18290	109	-	-	-	-	-	-	-	-	-	-	18399
BACALAO DE PROFUNDIDAD	-	4	2	16	19	-	109	6	-	309	32	527	1024
BESUGO	-	-	-	-	-	-	-	1709	-	-	1	-	1710
BLANQUILLO	-	-	-	-	1	-	-	-	-	-	-	-	1
BONITO	1	-	-	-	-	-	-	-	-	-	-	-	1
BROTULA	-	-	-	-	-	-	-	-	-	1	29	-	30
CABALLA	156730	21942	14232	1936	10145	-	-	2488	-	-	-	-	207473
CABINZA	-	-	-	-	-	-	-	6	-	-	-	-	6
CABRILLA	-	-	-	-	-	-	-	302	-	1	-	-	303
CABRILLA COMUN	-	-	-	-	-	-	-	47	-	1	-	-	48
COJINOBA DEL NORTE	466	-	-	-	-	-	-	12	-	1	823	1	1303
COJINOBA DEL SUR	-	-	-	-	-	-	-	24	-	1	423	30	478
CONGRIO DORADO	-	-	-	-	7	-	4	210	-	183	2873	29	3306
CONGRIO NEGRO	-	-	-	-	-	-	-	435	-	-	-	-	435
CORVINA	-	-	-	-	-	-	-	27	-	-	-	-	27
CHANCHARRO	-	-	-	-	-	-	-	35	-	7	22	-	64
JUREL	77813	26450	45456	27201	186424	-	-	2521830	-	-	-	-	2885174
LENGUADO	-	-	-	-	-	-	-	9	-	-	-	-	9
MACHUELO O TRITRE	-	-	-	3	3	-	-	691	-	-	-	-	697
MERLUZA COMUN	-	-	5	46	14440	-	-	56658	-	13	3572	-	74734
MERLUZA DE COLA	-	-	-	-	68	-	-	60105	-	-	25	-	60198
MERLUZA DEL SUR	-	-	-	-	-	-	-	356	-	12	6347	112	6827
PALOMETA	-	-	-	-	-	-	-	1	-	-	-	-	1
PEJEGALLO	-	-	-	-	3	-	-	298	-	-	3	-	304
PEJERRATA	-	-	-	-	-	-	-	-	-	-	1	-	1
PEJERREY DE MAR	-	18	-	-	-	-	-	-	-	-	-	-	18
RAYA	-	-	-	-	-	-	-	81	-	597	1251	-	1929
REINETA	-	-	-	-	30	-	-	224	-	-	23	-	277
SARDINA	2097	4164	7919	4371	1350	-	-	5377	-	-	-	-	25278
SARDINA COMUN	-	-	-	-	19145	-	-	221963	-	-	-	-	241108
TIBURON O MARRAJO	-	-	-	41	4	-	-	5	-	4	-	-	54
TOLLO	-	-	-	-	-	-	-	3	-	12	-	-	15
<hr/>													
CAMARON NAILON	-	-	299	4507	3679	-	-	841	-	-	9	-	9335
CENTOLLA	-	-	-	-	-	-	-	-	-	286	-	-	286
GAMBA	-	-	-	3	2	-	-	2	-	-	-	-	7
LANGOSTINO AMARILLO	-	-	78	5748	3787	-	-	87	-	-	-	-	9700
LANGOSTINO COLORADO	-	-	-	-	2588	-	-	6327	-	-	-	-	8915
CRUSTACEO NO CLASIFICAD	-	-	-	-	-	-	-	-	-	1	-	-	1
<hr/>													
TOTAL PESCADOS	1348871	326805	114590	35226	312002	0	126	2967914	0	1153	15425	699	5122811
TOTAL CRUSTACEOS	0	0	377	10258	10056	0	0	7257	0	287	9	0	28244
TOTAL	1348871	326805	114967	45484	322068	0	126	2975171	0	1440	16434	699	5151056

CHILE, DESEMBARQUE INDUSTRIAL EN 1997
POR ESPECIE Y MES
(en toneladas)

ESPECIE	ENE	FEB	MAR	ABR	MAY	JUN	JUL	AGO	SEP	OCT	NOV	DIC	Total
AGUJILLA	3	-	-	-	68	-	2	6	-	39	55	2	175
ALBACORA	-	6	30	120	40	43	20	25	7	-	-	25	316
ALFONSINO	-	-	-	-	-	-	-	-	6	-	-	-	6
ANCHOVETA	158867	168087	125249	119314	297627	356958	154903	16507	43898	60950	38269	50359	1590988
ANGUILA	-	-	-	1	-	-	-	-	-	-	-	-	1
ATUN ALETA AMARILLA	-	-	-	-	-	-	1	-	7	-	-	-	8
AZULEJO	-	-	-	-	-	-	-	-	-	-	80	5	85
BACALADILLO O MOTE	2798	3075	206	144	-	-	-	-	-	12153	12	11	18399
BACALAO DE PROFUNDIDAD	27	51	47	57	49	20	126	41	27	160	234	185	1024
BESUGO	-	4	2	49	155	297	-	197	740	9	2	255	1710
BLANQUILLO	-	-	-	-	-	-	-	-	-	-	-	1	1
BONITO	-	-	-	-	-	-	1	-	-	-	-	-	1
BROTULA	-	-	-	1	1	-	-	-	1	16	9	2	30
CABALLA	6145	2561	1712	2678	6303	5785	13048	10296	3294	29246	72665	53740	207473
CABINZA	-	-	-	-	-	2	2	2	-	-	-	-	6
CABRILLA	-	3	-	-	-	50	187	60	-	-	2	1	303
CABRILLA COMUN	-	-	-	9	2	36	-	-	-	-	-	1	48
COJINOBA DEL NORTE	127	175	279	72	132	80	27	21	18	215	114	43	1303
COJINOBA DEL SUR	25	9	17	22	11	5	35	82	154	28	71	19	478
CONGRIO DORADO	317	407	337	208	171	131	164	304	187	417	296	367	3306
CONGRIO NEGRO	25	29	59	42	32	47	44	12	1	36	101	7	435
CORVINA	-	-	3	-	1	1	-	-	1	9	12	-	27
CHANCHARRO	7	9	13	8	10	-	4	1	12	-	-	-	64
JUREL	539038	336297	174612	137965	325365	297961	296302	364235	93614	75684	148285	95816	2885174
LÉNGUADO	-	-	1	3	-	1	-	2	-	-	2	-	9
MACHUELO O TRITRE	-	2	415	38	26	-	-	172	-	40	1	3	697
MERLUZA COMUN	7196	5582	6922	6472	8025	6671	6449	6807	1993	8173	7483	2961	74734
MERLUZA DE COLA	8979	4023	1692	41	1	-	-	34	415	8349	20738	15926	60198
MERLUZA DEL SUR	440	400	385	276	497	773	1487	223	1027	557	332	430	6827
PALOMETA	-	1	-	-	-	-	-	-	-	-	-	-	1
PEJEGALLO	1	15	30	26	20	110	11	23	15	17	30	8	304
PEJERRATA	-	-	-	1	-	-	-	-	-	-	-	-	1
PEJERREY DE MAR	-	-	-	18	-	-	-	-	-	-	-	-	18
RAYA	107	155	199	140	238	88	36	234	47	102	243	340	1929
REINETA	10	26	11	12	5	7	29	22	7	37	104	7	277
SARDINA	4073	1727	2064	1791	4112	964	1445	2820	2993	1797	566	926	25278
SARDINA COMUN	38317	22599	62322	49124	25122	9002	3875	5730	10117	10174	4681	45	241108
TIBURON O MARRAJO	1	2	2	8	-	1	3	1	11	12	6	7	54
TOLLO	1	3	3	5	2	-	-	-	-	1	-	-	15
AMARON NAILON	1471	1298	1316	519	5	6	1528	987	789	628	464	326	9335
SENTOLLA	-	-	5	32	23	29	27	73	42	22	33	-	286
AMBA	-	-	1	-	1	-	-	-	-	3	2	-	7
ANGOSTINO AMARILLO	9	1	6	1525	1984	1287	597	610	1087	1233	969	392	9700
ANGOSTINO COLORADO	-	-	-	595	1040	1153	1123	1568	1044	956	525	911	8915
RUSTACEO NO CLASIFICAD	-	-	1	-	-	-	-	-	-	-	-	-	1
TOTAL PESCADOS	766504	545248	376612	318645	668015	679033	478201	407857	158592	208221	294393	221490	5122811
TOTAL CRUSTACEOS	1480	1299	1329	2671	3053	2475	3275	3238	2962	2840	1993	1629	28244
TOTAL	767984	546547	377941	321316	671068	681508	481476	411096	161554	211061	296386	223119	5151055

**CHILE, DESEMBARQUE ARTESANAL EN 1997
POR ESPECIE Y REGION
(en toneladas)**

ESPECIE	I	II	III	IV	V	VI	VII	VIII	IX	X	XI	XII	Total
CAROLA	-	-	-	-	-	-	-	11	-	-	-	-	11
COCHAYUYO	-	-	-	23	-	402	5	1167	-	94	-	-	1691
CHASCA	-	-	-	174	-	204	-	27	-	-	-	-	405
CHASCON	1705	21160	78714	21096	2860	-	-	-	-	-	-	-	125535
CHICOREA DE MAR	-	-	140	36	-	-	-	1101	-	10468	-	-	11745
HUIRO	-	2175	5907	3792	29	-	-	-	-	-	-	-	11903
LECHUGILLA	-	-	-	-	-	-	-	3	-	-	-	-	3
LUCHE	-	-	-	-	-	53	-	-	-	-	-	-	53
LUGA-LUGA	-	-	-	4	-	417	-	5138	-	14167	-	2953	22679
PELILLO	-	1719	48	1657	-	-	-	-	-	65	1320	-	4809
ALGA NO CLASIFICADA	-	-	-	-	-	-	-	5	-	-	-	-	5
ACHA	-	4	-	-	-	-	-	-	-	-	-	-	4
ALBACORA	-	-	38	120	210	-	7	578	-	10	-	-	963
ANCHOVETA	20836	1779	15695	11168	6039	-	-	110989	-	5	-	-	166511
ANGUILA	-	-	-	100	17	-	-	-	-	-	-	-	117
APAÑADO	2	22	-	-	-	-	-	-	-	-	-	-	24
ATUN ALETA AMARILLA	-	-	-	-	41	-	-	-	-	-	-	-	41
ATUN OJOS GRANDES	-	-	-	-	6	-	-	-	-	-	-	-	6
AYANQUE	12	-	-	-	-	-	-	-	-	-	-	-	12
AZULEJO	12	12	-	-	-	-	-	-	-	-	-	-	24
BACALADILLO O MOTE	2027	-	-	-	-	-	-	-	-	-	-	-	2027
BACALAO DE J FERNANDEZ	-	-	-	-	30	-	-	-	-	-	-	-	30
BACALAO DE PROFUNDIDAD	36	82	47	57	98	-	116	1077	1	1803	22	83	3422
BESUGO	-	-	-	-	-	-	-	17	-	-	-	-	17
BLANQUILLO	-	9	-	7	1	-	-	10	-	-	-	-	27
BONITO	8	19	-	-	-	-	-	-	-	-	-	-	27
BRECA O BILAGAY	-	-	-	-	51	-	-	-	-	-	-	-	51
CABALLA	492	633	2800	236	-	-	-	15	-	-	-	-	4176
CABINZA	18	1	-	112	-	5	-	-	-	-	-	-	136
CABRILLA	-	-	-	13	-	-	-	2	-	-	-	-	15
CABRILLA COMUN	69	54	4	-	18	-	-	8	-	-	-	-	153
CACHURRETA	-	-	-	-	-	-	-	-	-	6	-	-	6
CARPA	-	-	-	-	-	-	-	-	6	-	-	-	6
COCHINILLA	-	-	-	-	-	-	-	430	-	-	-	-	430
COJINOBA DEL NORTE	96	39	85	31	19	7	118	177	-	-	-	-	572
COJINOBA DEL SUR	-	-	-	-	-	-	-	80	-	-	-	-	80
CONGRIO COLORADO	5	88	143	107	74	24	76	175	20	32	-	-	744
CONGRIO DORADO	-	-	1	-	34	-	60	464	-	412	146	109	1226
CONGRIO NEGRO	-	139	13	35	166	27	223	601	3	19	-	-	1226
CORVINA	6	3	11	13	91	41	520	211	369	58	-	-	1323
DORADO	4	25	94	-	1	-	-	-	-	-	-	-	124
HUAIQUIL O CORVINILLA	-	-	-	-	-	-	-	-	101	-	-	-	101
JERGUILLA	-	-	-	-	1	-	-	-	-	-	-	-	1
JUREL	276	630	4432	3418	185	-	34	8230	-	3451	-	-	20656
KONSO	-	-	-	-	1	-	-	-	-	-	-	-	1
LENGUADO	28	5	4	9	20	20	17	42	-	-	-	-	146
LISA	-	-	1	2	11	7	30	1	24	2	-	-	71
MACHUELO O TRITRE	-	-	-	110	1	-	-	5278	-	20	-	-	5409
MERLUZA COMUN	-	-	22	817	8947	327	948	1579	3	243	-	-	12889
MERLUZA DE COLA	-	-	-	-	-	-	-	35	-	-	-	-	35
MERLUZA DEL SUR	-	-	-	-	-	-	-	-	-	5814	3002	758	9577
NANUE	-	-	-	-	21	-	-	-	-	-	-	-	21
PALOMETA	91	1	-	76	7	-	-	1	-	-	-	-	176
PAMPANITO	-	-	-	-	6	-	-	-	-	-	-	-	6
PEJEGALLO	-	-	-	6	26	26	176	195	27	60	-	-	511
PEJEPERRO	22	89	1	-	-	-	-	-	-	-	-	-	112
PEJERREY DE MAR	28	28	-	8	-	-	5	161	4	226	2	14	477
PEJESAPO	-	16	-	-	6	-	-	-	-	-	-	-	28
PUYE	-	-	-	-	-	-	-	-	-	11	-	-	11
RAYA	-	-	-	-	4	2	-	71	-	568	150	233	1035
REINETA	-	-	-	562	4588	14	259	298	-	-	-	-	5737
REMOREMO	-	-	-	-	1	-	-	-	-	-	-	-	1
ROBALO	-	-	-	-	16	1	41	15	30	17	-	13	103

CHILE, DESEMBARQUE ARTESANAL EN 1997
POR ESPECIE Y REGION
(en toneladas)

ESPECIE	I	II	III	IV	V	VI	VII	VIII	IX	X	XI	XII	Total
ROLLIZO	-	7	-	21	-	-	-	-	-	-	-	-	28
RONCACHO	18	-	-	-	-	-	7	-	-	-	-	-	25
SARDINA	398	2423	5408	1207	1660	-	-	4099	-	-	-	-	15195
SARDINA COMUN	-	-	-	5	23	-	-	199091	-	927	-	-	200046
SARGO	7	-	-	-	-	-	-	-	-	-	-	-	7
SIERRA	-	-	53	266	420	-	433	158	7	-	-	-	1337
TIBURON O MARRAJO	199	134	247	9	94	-	1	11	-	-	-	-	695
TOLLO	19	4	-	3	9	15	29	8	-	6	-	-	93
TOMOYO	-	1	-	-	-	-	-	-	-	-	-	-	1
TOREMO	-	-	-	-	9	-	-	-	-	-	-	-	9
VIDRIOLA	-	-	-	-	5	-	-	-	-	-	-	-	5
VIEJA O MULATA	-	11	4	10	3	-	-	-	-	-	-	-	28
PESCADO NO CLASIFICADO	-	-	-	3	-	-	-	-	-	-	-	-	3
ALMEJA	35	139	35	2277	234	-	-	15	25	9339	-	376	12475
CALAMAR	-	-	-	-	-	-	-	-	-	105	-	5	110
CARACOL LOCATE	797	178	-	-	-	-	-	-	-	-	-	-	975
CARACOL PALO PALO	-	-	-	-	-	-	-	1	-	73	203	-	277
CARACOL PICUYO	-	-	-	-	-	-	-	-	-	24	-	-	24
CARACOL PIQUILHUE	-	-	-	-	-	-	-	-	-	1	-	93	94
CARACOL RUBIO	-	-	-	50	-	-	-	-	-	-	-	-	50
CARACOL TEGULA	-	-	-	65	34	2	-	-	-	58	-	-	159
CARACOL TROPHON	-	-	-	-	-	-	-	-	-	14	-	601	615
CARACOL TRUMULCO	-	-	-	-	-	-	-	70	-	11	-	-	81
CULENGUE	153	47	23	-	-	-	-	226	8	6913	833	-	8203
CHITON O APRETADOR	-	-	2	38	-	-	-	-	-	-	-	-	40
CHOSCHA	-	-	-	10	-	-	-	-	-	-	-	-	10
CHOLGA	52	123	22	-	-	-	794	162	-	2267	-	2989	6409
CHORITO	-	-	-	-	5	-	-	-	-	3388	-	1330	4723
CHORO	-	-	8	1	176	52	2	15	-	-	-	12	266
HUEPO O NAVAJA DE MAR	-	-	-	-	-	-	2	3743	-	1598	-	18	5361
LAPA	88	688	239	1054	263	3	9	185	21	489	15	9	3063
LOCO	20	58	73	312	180	1	13	162	4	2040	213	80	3154
MACHA	3590	-	16	2693	14	-	92	262	-	103	-	-	6770
NAVAJUELA	-	-	5	-	-	-	-	2875	-	1436	-	-	4316
OSTION DEL NORTE	-	-	-	-	4	-	-	-	-	-	-	-	4
OSTION DEL SUR	-	-	-	-	-	-	-	-	-	-	-	2598	2598
OSTRA CHILENA	-	-	-	-	-	-	-	-	-	5	-	-	5
PULPO	1226	2853	128	-	-	-	-	-	-	197	-	-	4404
TAQUILLA	-	-	-	2109	-	-	-	-	-	648	-	-	2757
TUMBABO	-	-	-	-	-	-	-	426	-	1773	-	-	2199
MOLUSCO NO CLASIFICADO	-	-	-	-	-	-	-	-	-	-	-	29	29
CAMARON NAILON	-	-	-	374	511	-	-	19	-	-	-	-	904
CENTOLLA	-	-	-	-	-	-	-	-	2	81	351	1440	1874
CENTOLLA DEL NORTE	-	1	-	-	-	-	-	-	-	-	-	-	1
CENTOLLON	-	-	-	-	-	-	-	-	-	-	-	1477	1477
GAMBA	-	-	-	-	25	-	-	-	-	-	-	-	25
JAIBA	-	-	-	-	-	1	15	2	-	33	-	-	51
JAIBA LIMON	-	-	-	-	12	-	-	-	-	-	3	-	15
JAIBA MARMOLA	-	-	-	-	-	-	1	18	-	1674	610	-	2303
JAIBA MORA	-	-	21	58	83	2	1	1	-	30	-	-	196
JAIBA PANCHOTE	-	-	-	-	-	-	-	8	-	-	-	-	8
JAIBA PATUDA	-	-	-	-	-	-	-	-	-	78	-	-	78
JAIBA PELUDA O PACHONA	42	81	21	56	29	-	-	263	-	48	-	-	540
JAIBA REINA	-	-	-	-	-	-	-	141	-	74	-	-	215
JAIBA REMADORA	-	-	-	2	6	13	105	9	-	-	-	-	135
LANGOSTA DE J FERNANDEZ	-	-	-	-	32	-	-	-	-	-	-	-	32
LANGOSTINO AMARILLO	-	-	-	544	78	-	-	-	-	-	-	-	622
LANGOSTINO COLORADO	-	-	-	-	24	-	-	-	-	-	-	-	24
PICOROCO	-	-	1	39	52	-	-	313	-	174	-	-	579
CRUSTACEO NO CLASIFICADO	-	-	-	3	-	-	-	1	-	-	-	-	4
ERIZO	377	490	103	51	68	-	10	45	-	15272	1134	28010	45580
LOBO MARINO COMUN	16	-	-	-	-	-	-	-	-	-	-	-	16

CHILE, DESEMBARQUE ARTESANAL EN 1997
POR ESPECIE Y REGION
 (en toneladas)

ESPECIE	I	II	III	IV	V	VI	VII	VIII	IX	X	XI	XII	Total
PEPINO DE MAR	1	-	-	-	-	-	-	-	-	-	-	-	1
PIURE	61	10	141	470	31	13	933	676	-	839	-	-	3174
TOTAL ALGAS	1705	25054	84809	26782	2889	1076	5	7452	0	24794	1320	2953	178839
TOTAL PESCADOS	24709	6258	29103	18531	22960	516	3102	334107	595	13690	3322	1210	458103
TOTAL MOLUSCOS	5961	4084	551	8609	910	58	912	8142	58	30482	1264	8140	69171
TOTAL CRUSTACEOS	42	82	43	1076	852	16	122	775	2	2192	964	2917	9083
TOTAL OTRAS ESPECIES	455	500	244	521	99	13	943	721	0	16111	1134	28010	48751
TOTAL	32872	36978	114750	55519	27710	1679	5084	351197	655	87269	8004	43230	763947

CHILE, DESEMBARQUE ARTESANAL EN 1997
POR ESPECIE Y MES
(en toneladas)

ESPECIE	ENE	FEB	MAR	ABR	MAY	JUN	JUL	AGO	SEP	OCT	NOV	DIC	Total
CAROLA	1	2	4	-	2	2	-	-	-	-	-	-	11
COCHAYUYO	272	363	399	101	1	-	-	2	44	64	79	366	1691
CHASCA	59	41	78	61	17	5	8	2	8	21	62	43	405
CHASCON	11976	14062	13191	16214	14204	4161	11286	4097	5354	12532	8880	9578	125535
CHICOREA DE MAR	1860	1634	1506	517	508	342	608	931	442	838	925	1634	11745
HUIRO	1781	1305	1643	1953	1458	429	796	241	1126	478	258	435	11903
LECHUGILLA	-	-	-	3	-	-	-	-	-	-	-	-	3
LUCHE	8	5	5	2	-	-	-	-	1	10	9	13	53
LUGA-LUGA	3452	5346	5144	1443	886	174	637	184	1248	1887	997	1481	22679
PELILLO	245	519	581	303	381	245	430	383	196	768	361	397	4809
ALGA NO CLASIFICADA	-	-	3	2	-	-	-	-	-	-	-	-	5
ACHA	-	-	-	-	-	-	-	1	1	1	1	-	4
ALBACORA	-	-	42	95	290	262	117	82	36	26	1	12	963
ANCHOVETA	24801	27054	56747	19700	15691	3281	4291	1740	1761	1688	4235	5522	166511
ANGUILA	4	7	2	2	3	1	1	6	19	42	16	14	117
APAÑADO	2	2	-	2	2	3	3	3	3	2	1	1	24
ATUN ALETA AMARILLA	7	5	4	4	5	1	1	1	4	2	7	-	41
ATUN OJOS GRANDES	4	1	-	-	-	-	-	-	-	-	1	-	6
AYANQUE	1	6	2	-	1	-	-	-	1	-	-	1	12
AZULEJO	1	1	-	2	2	1	4	3	4	1	5	-	24
BACALADILLO O MOTE	1215	812	-	-	-	-	-	-	-	-	-	-	2027
BACALAO DE J FERNANDEZ	2	2	2	4	5	4	2	1	1	3	1	3	30
BACALAO DE PROFUNDIDAD	356	342	458	337	222	87	162	226	166	256	324	486	3422
BESUGO	-	-	-	17	-	-	-	-	-	-	-	-	17
BLANQUILLO	8	1	-	-	-	4	4	2	5	-	3	-	27
BONITO	1	-	5	-	-	5	-	3	4	5	1	3	27
BRECA O BILAGAY	4	5	6	8	4	-	-	-	-	9	7	8	51
CABALLA	137	61	156	180	65	141	1474	487	140	385	281	669	4176
CABINZA	29	3	12	-	1	2	5	12	52	1	18	1	136
CABRILLA	1	1	1	-	1	-	-	-	-	-	1	10	15
CABRILLA COMUN	12	11	12	11	12	12	19	17	12	9	12	14	153
CACHURRETA	-	-	6	-	-	-	-	-	-	-	-	-	6
CARPA	-	2	1	2	1	-	-	-	-	-	-	-	6
COCHINILLA	222	132	76	-	-	-	-	-	-	-	-	-	430
COJINOBA DEL NORTE	10	35	71	24	9	8	7	45	109	130	101	23	572
COJINOBA DEL SUR	-	-	-	-	-	-	-	4	3	52	2	19	80
CONGRIO COLORADO	78	109	112	48	50	38	66	58	43	46	46	50	744
CONGRIO DORADO	156	187	123	80	57	39	69	106	133	99	113	64	1226
CONGRIO NEGRO	214	105	117	40	19	15	29	24	45	152	133	333	1226
CORVINA	149	112	144	110	148	153	76	101	94	84	79	73	1323
DORADO	38	26	6	11	11	1	1	2	4	2	9	13	124
HUAIQUIL O CORVINILLA	8	10	12	10	8	9	10	6	4	7	9	8	101
JERGUILLA	1	-	-	-	-	-	-	-	-	-	-	-	1
JUREL	971	2021	5115	2412	1429	298	1315	1642	997	1208	1948	1300	20656
KONSO	-	-	-	-	1	-	-	-	-	-	-	-	1
LENGUADO	33	27	19	9	6	5	3	5	16	8	8	6	145
LISA	18	12	5	11	6	2	6	2	5	1	6	4	78
MACHUELO O TRITRE	727	76	1122	872	569	2	47	1113	606	127	148	-	5409
MERLUZA COMUN	1183	925	843	869	875	663	1209	1551	1173	1115	1344	1136	12886
MERLUZA DE COLA	-	35	-	-	-	-	-	-	-	-	-	-	35
MERLUZA DEL SUR	900	698	561	660	866	553	952	57	863	963	924	1577	9574
MANUE	-	1	1	1	6	2	2	3	3	-	2	-	21
MALOMETA	11	8	16	13	20	11	-	2	-	1	17	77	176
MAMPANITO	-	3	2	1	-	-	-	-	-	-	-	-	6
MEJEGALLO	86	44	43	35	49	74	38	29	41	28	31	20	518
MEJEPERRO	11	9	4	10	7	9	7	11	13	16	13	2	112
MEJERREY DE MAR	34	43	15	13	35	102	71	75	26	31	22	9	476
MEJESAPO	1	1	1	3	3	2	2	2	1	2	2	2	22
MUYE	-	-	-	-	-	-	-	1	2	5	3	-	11
MAYA	98	87	76	99	52	60	54	121	66	89	87	139	1028
MEINETA	339	599	288	649	456	298	567	784	443	525	325	448	5721
MEMOREMO	-	-	-	-	-	-	-	1	-	-	-	-	1
MOBALO	33	16	11	12	10	5	3	3	9	7	14	10	133

CHILE, DESEMBARQUE ARTESANAL EN 1997
POR ESPECIE Y MES
(en toneladas)

ESPECIE	ENE	FEB	MAR	ABR	MAY	JUN	JUL	AGO	SEP	OCT	NOV	DIC	Total
ROLLIZO	2	-	1	-	16	1	2	1	1	1	1	2	28
RONCACHO	4	1	2	1	2	2	-	1	4	2	2	4	25
SARDINA	303	789	2107	1830	3137	1356	2825	700	374	543	842	389	15195
SARDINA COMUN	63498	39882	59036	14311	13137	1432	2986	1806	808	924	2222	4	200046
SARGO	1	-	-	-	-	-	1	1	4	-	-	-	7
SIERRA	29	157	348	170	180	106	117	92	39	41	37	21	1337
TIBURON O MARRAJO	22	38	51	25	49	41	38	40	61	12	127	191	695
TOLLO	16	13	10	12	10	5	-	6	6	6	5	4	93
TOMOYO	-	-	-	-	-	-	-	-	-	-	1	-	1
TOREMO	1	-	-	1	-	-	1	-	3	1	1	-	9
VIDRIOLA	1	1	1	2	-	-	-	-	-	-	-	-	5
VIEJA O MULATA	6	2	3	-	1	2	4	4	3	-	-	3	28
PESCADO NO CLASIFICADO	-	1	-	1	-	-	-	-	-	-	-	1	3
ALMEJA	873	1051	1063	1210	770	221	546	1256	1310	1782	1330	1063	12475
CALAMAR	10	1	20	39	18	1	5	1	-	2	3	10	110
CARACOL LOCATE	122	171	-	-	-	-	474	208	-	-	-	-	975
CARACOL PALO PALO	1	10	54	87	76	5	16	10	9	6	2	1	277
CARACOL PICUYO	-	1	2	1	1	1	5	2	1	1	6	3	24
CARACOL PIQUILHUE	9	-	3	1	3	1	6	7	19	19	20	6	94
CARACOL RUBIO	8	5	5	1	-	-	3	4	5	6	5	8	50
CARACOL TEGULA	17	9	9	13	20	5	5	6	5	11	54	5	159
CARACOL TROPHON	3	-	20	82	102	180	41	53	25	93	1	15	615
CARACOL TRUMULCO	-	1	1	1	10	1	-	2	24	39	2	-	81
CULENGUE	764	641	707	771	426	223	427	854	819	1008	902	661	8203
CHITON O APRETADOR	-	-	4	6	12	1	10	1	-	6	-	-	40
CHOCHA	-	-	-	3	-	-	-	-	-	2	1	4	10
CHOLGA	704	704	645	367	793	490	499	810	534	363	292	208	6409
CHORITO	596	683	594	503	416	454	257	282	359	354	88	137	4723
CHORO	34	20	68	22	35	27	31	23	6	-	-	-	286
HUEPO O NAVAJA DE MAR	588	721	796	374	253	82	152	240	408	607	427	713	5361
LAPA	106	178	357	146	354	112	284	190	214	280	377	465	3063
LOCO	-	-	-	-	1311	1201	-	134	179	142	187	-	3154
MACHA	561	709	700	536	552	232	706	399	489	600	589	717	6770
NAVAJUELA	133	157	182	268	283	519	721	575	611	451	281	155	4316
OSTION DEL NORTE	-	-	1	1	2	-	-	-	-	-	-	-	4
OSTION DEL SUR	-	1560	858	246	100	-	31	3	-	-	-	-	2598
OSTRA CHILENA	-	-	-	-	-	-	-	-	5	-	-	-	5
PULPO	-	1	760	640	682	630	527	429	340	261	134	-	4404
TAQUILLA	4	28	63	50	375	250	249	311	295	464	479	189	2757
TUMBAO	129	133	128	169	155	119	329	401	111	134	263	128	2199
MOLUSCO NO CLASIFICADO	-	-	-	-	-	-	-	-	-	11	18	-	29
CAMARON NAILON	114	104	138	57	-	-	181	98	70	59	53	30	904
CENTOLLA	-	19	40	34	28	25	206	290	314	409	501	8	1874
CENTOLLA DEL NORTE	-	-	-	-	-	-	1	-	-	-	-	-	1
CENTOLLON	-	166	359	246	201	66	52	44	65	141	137	-	1477
GAMBA	-	-	-	12	7	4	-	-	-	-	-	2	25
JAIBA	1	2	1	1	2	-	-	12	2	27	3	-	51
JAIBA LIMON	-	-	-	-	1	-	8	6	-	-	-	-	15
JAIBA MARMOLA	29	167	167	237	211	95	245	191	208	215	323	215	2303
JAIBA MORA	14	15	12	26	25	18	19	20	20	14	7	8	196
JAIBA PANCHOTE	4	1	1	1	-	-	-	-	-	-	-	1	8
JAIBA PATUDA	-	-	1	12	4	-	23	17	5	16	-	-	78
JAIBA PELUDA O PACHONA	55	51	36	56	28	30	44	48	41	60	48	43	540
JAIBA REINA	96	9	11	8	9	8	6	13	12	19	15	9	215
JAIBA REMADORA	40	18	3	15	1	3	7	5	7	1	21	14	135
LANGOSTA DE J FERNANDEZ	3	4	2	2	8	-	-	-	-	3	5	5	32
LANGOSTINO AMARILLO	-	-	-	71	44	38	2	32	35	132	182	86	622
LANGOSTINO COLORADO	-	-	-	-	16	8	-	-	-	-	-	-	24
PICOROCO	66	53	60	64	58	36	51	38	50	47	26	30	579
CRUSTACEO NO CLASIFICAD	-	-	3	-	-	-	1	-	-	-	-	-	4
ERIZO	1938	3026	4303	5026	6429	5618	6178	4823	3207	1626	-	3386	45560
LOBO MARINO COMUN	-	-	-	-	-	-	-	-	-	4	12	-	16

CHILE, DESEMBARQUE ARTESANAL EN 1997
POR ESPECIE Y MES
(en toneladas)

ESPECIE	ENE	FEB	MAR	ABR	MAY	JUN	JUL	AGO	SEP	OCT	NOV	DIC	Total
PEPINO DE MAR	-	1	-	-	-	-	-	-	-	-	-	-	1
PIURE	546	531	228	257	167	156	208	210	246	226	196	203	3174
TOTAL ALGAS	19654	23277	22554	20599	17257	5358	13765	5840	8419	16598	11571	13947	178839
TOTAL PESCADOS	95789	74521	127798	42709	37529	9088	16591	10984	8211	8658	13539	12676	458103
TOTAL MOLUSCOS	4682	6784	6820	5537	6749	4755	5324	6201	5768	8642	5441	4488	69171
TOTAL CRUSTACEOS	422	609	834	842	643	329	846	814	829	1143	1321	451	9083
TOTAL OTRAS ESPECIES	2484	3558	4531	5283	6596	5774	6386	5033	3453	1856	208	3589	48751
TOTAL	123011	108748	162537	74970	68774	25314	42912	28872	26680	34897	32080	35151	763947

**CHILE, CAPTURA DE BARCOS FABRICA EN 1997
POR ESPECIE Y MES
(en toneladas)**

ESPECIE	ENE	FEB	MAR	ABR	MAY	JUN	JUL	AGO	SEP	OCT	NOV	DIC	Total
BACALAO DE PROFUNDIDAD	-	1	1	1	2	135	103	8	435	747	1064	1116	3613
BROTULA	13	-	3	10	74	76	52	2	68	202	96	21	617
CABRILLA	-	1	-	-	-	2	3	-	-	-	4	2	12
CABRILLA COMUN	-	-	1	-	-	-	-	-	-	-	-	-	1
CACHURRETA	-	-	-	-	-	-	17	-	30	-	-	-	47
COJINOBA DEL NORTE	-	-	-	-	-	30	10	-	1	-	12	73	126
COJINOBA DEL SUR	1	43	40	5	1	36	43	-	7	1	54	21	252
COJINOBA MOTEADA	-	6	80	2	-	-	10	-	-	-	-	-	98
CONGRIO COLORADO	-	-	-	1	-	-	-	-	-	-	-	-	1
CONGRIO DORADO	47	151	202	256	77	153	93	3	518	322	56	-	1878
MERLUZA DE COLA	5	62	161	959	3064	1980	2637	327	999	641	396	15	11246
MERLUZA DE TRES ALETAS	-	6	243	99	377	5121	5244	6664	6188	2711	2478	-	29131
MERLUZA DEL SUR	574	225	141	345	354	2290	1373	60	1074	1221	530	78	8265
PALOMETA	-	-	3	2	1	1	4	-	2	-	-	-	13
RAYA	-	-	-	-	-	1	-	-	-	-	-	-	1
PESCADO NO CLASIFICADO	-	3	31	15	16	10	39	2	15	14	4	-	149
TOTAL PESCADOS	640	498	906	1695	3966	9835	9628	7066	9337	5859	4894	1326	55450
TOTAL	640	498	906	1695	3966	9835	9628	7066	9337	5859	4894	1326	55450

CHILE, CAPTURA DE BARCOS INDUSTRIALES EN AGUAS INTERNACIONALES EN 1997
POR ESPECIE Y MES
(en toneladas)

ESPECIE	ENE	FEB	MAR	ABR	MAY	JUN	JUL	AGO	SEP	OCT	NOV	DIC	Total
ALBACORA	-	-	-	96	220	380	506	193	468	303	320	275	2761
ATUN ALETA AMARILLA	-	-	-	-	-	-	1	-	7	-	-	-	8
AZULEJO	-	-	-	-	-	-	-	-	-	-	-	5	5
BACALAO DE PROFUNDIDAD	-	-	-	-	-	-	-	-	-	-	-	1	1
JUREL	-	-	-	-	-	-	2079	4754	907	1473	-	2021	11234
TIBURON O MARRAJO	-	-	-	6	12	16	39	11	33	10	6	6	139
TOTAL PESCADOS	0	0	0	102	232	396	2625	4958	1415	1786	326	2308	14148
TOTAL	0	0	0	102	232	396	2625	4968	1415	1786	326	2308	14148

CHILE, CAPTURA DE BARCOS FABRICA EN AGUAS INTERNACIONALES EN 1997
POR ESPECIE Y MES
(en toneladas)

ESPECIE	ENE	FEB	MAR	ABR	MAY	JUN	JUL	AGO	SEP	OCT	NOV	DIC	Total
BACALAO DE PROFUNDIDAD	-	-	239	368	360	299	462	348	2	-	-	-	2078
MERLUZA DE TRES ALETAS	-	-	-	-	-	-	-	-	-	-	470	3274	3744
TOTAL PESCADOS	0	0	239	368	360	299	462	348	2	0	470	3274	5822
TOTAL	0	0	239	368	360	299	462	348	2	0	470	3274	5822

CHILE, COSECHA DE CENTROS DE ACUICULTURA EN 1997
POR ESPECIE Y REGION
(en toneladas)

ESPECIE	I	II	III	IV	V	VI	VII	VIII	IX	X	XI	XII	RM	Total
PELILLO	-	158	3599	2197	-	-	-	7365	-	89448	-	-	-	102767
SALMON DEL ATLANTICO	-	-	-	-	-	-	-	-	-	95742	912	21	-	96675
SALMON PLATEADO	-	-	-	-	-	-	-	-	-	52134	19868	1406	-	73408
SALMON REY	-	-	-	-	-	-	-	-	-	738	-	-	-	738
TRUCHA ARCO IRIS	-	-	-	-	78	-	15	559	50	68516	5543	1987	362	77110
TRUCHA CAFE	-	-	-	-	-	-	-	-	-	-	-	39	-	39
TURBOT	-	-	-	41	237	-	-	-	-	-	-	-	-	278
ABALON ROJO	-	-	-	-	-	-	-	-	-	1	-	-	-	1
CHOLGA	-	-	-	-	-	-	-	-	-	188	-	-	-	188
CHORITO	-	-	-	-	82	-	-	-	42	8511	-	-	-	8635
CHORO	-	-	-	-	5	-	-	-	218	38	-	-	-	261
OSTION DEL NORTE	-	26	3191	8245	-	-	-	-	-	20	-	-	-	11482
OSTRA CHILENA	-	-	-	-	-	-	-	-	-	328	-	-	-	328
OSTRA DEL PACIFICO	117	-	3	-	46	-	-	-	2	3035	-	-	-	3203
TOTAL ALGAS	0	158	3599	2197	0	0	0	7365	0	89448	0	0	0	102767
TOTAL PESCADOS	0	0	0	41	315	0	15	559	50	217130	26323	3453	362	248248
TOTAL MOLUSCOS	117	26	3194	8245	133	0	0	0	262	12121	0	0	0	24098
TOTAL	117	184	6793	10483	448	0	16	7924	312	318699	26323	3453	362	375113

CHILE, COSECHA DE CENTROS DE ACUICULTURA EN 1997
POR ESPECIE Y MES
(en toneladas)

ESPECIE	ENE	FEB	MAR	ABR	MAY	JUN	JUL	AGO	SEP	OCT	NOV	DIC	Tota
PELILLO	7689	8665	7805	8310	6970	8593	9898	9656	8519	9192	8268	9202	10276
SALMON DEL ATLANTICO	6987	6690	7438	8710	8514	8525	7990	8339	8574	9471	8032	7405	9667
SALMON PLATEADO	23386	17855	2380	266	139	43	42	102	494	1443	7679	19679	7340
SALMON REY	237	71	17	1	18	49	116	45	44	92	31	17	73
TRUCHA ARCO IRIS	7222	7396	9490	5632	2150	1837	2620	3662	5307	10761	12302	8731	7711
TRUCHA CAFE	-	-	-	-	36	-	3	-	-	-	-	-	3
TURBOT	16	19	24	17	22	31	27	24	21	17	30	30	27
ABALON ROJO	-	-	-	-	-	-	-	-	-	-	1	-	-
CHOLGA	2	3	4	9	3	21	2	2	-1	51	54	38	18
CHORITO	818	602	907	1154	621	587	442	528	378	631	1283	684	863
CHORO	3	10	58	15	16	28	25	22	31	19	9	25	21
OSTION DEL NORTE	1093	906	467	572	1099	330	143	285	1139	1939	1825	1684	1144
OSTRA CHILENA	21	15	40	13	21	28	30	31	26	40	29	34	31
OSTRA DEL PACIFICO	72	12	16	13	12	153	285	564	538	646	461	431	321
TOTAL ALGAS	7689	8665	7805	8310	6970	8593	9898	9656	8519	9192	8268	9202	1027
TOTAL PESCADOS	37848	32031	19349	14628	10879	10485	10798	12172	14440	21784	28074	35762	2482
TOTAL MOLUSCOS	2009	1548	1492	1776	1772	1147	927	1432	2111	3326	3862	2896	240
TOTAL	47646	42244	28646	24712	19621	20228	21623	23280	25070	34302	40004	47860	3761

CHILE, MATERIA PRIMA EN 1997
POR ESPECIE Y LINEA DE ELABORACION
(en toneladas)

ESPECIE	L1	L2	L3	L4	L5	L6	L7	L8	L9	L10	L11	L12	L13	L14	L15	L16	L17	Total
CAROLA	-	-	-	-	-	-	-	-	-	-	-	11	-	-	-	-	-	11
COCHAYUYO	-	-	-	-	-	-	-	-	-	-	-	1660	-	-	-	-	-	1660
COTTONI	-	-	-	-	-	-	-	-	-	-	-	-	-	-	392	-	-	392
CHASCA	-	-	-	-	-	-	-	-	-	-	-	397	-	-	-	-	-	397
CHASCON	-	-	-	-	-	-	-	-	-	-	-	125390	-	-	-	-	-	125390
CHICOREA DE MAR	-	-	5	-	-	-	-	-	-	-	-	4478	64	83	7101	-	-	11584
HUIRO	-	-	-	-	-	-	-	-	-	-	-	11895	-	-	-	-	-	11895
LECHUGILLA	-	-	-	-	-	-	-	-	-	-	-	3	-	-	-	-	-	3
LUGA-LUGA	-	-	-	-	-	-	-	-	-	-	90351	19050	-	-	3514	-	-	22564
PELILLO	-	-	-	-	-	-	-	-	-	-	-	2867	-	-	-	14351	-	107569
ALGA NO CLASIFICADA	-	-	-	-	-	-	-	-	-	-	-	5	-	-	-	-	-	5
AGUJILLA	-	-	-	-	-	-	-	-	170	-	-	-	-	-	-	-	-	170
ALBACORA	-	3474	303	-	-	-	-	-	-	-	-	-	-	-	-	-	-	3777
ALFONSINO	-	-	6	-	-	-	-	-	-	-	-	-	-	-	-	-	-	6
ANCHOVETA	-	-	169	-	3	2860	-	384	1753355	-	-	-	-	-	-	-	-	1756771
ANGUILLA	-	-	76	-	-	-	-	-	-	-	-	-	-	-	-	-	-	76
ATUN ALETA AMARILLA	-	2	1	-	-	-	-	1	-	-	-	-	-	-	-	-	-	4
BACALADILLO O MOTE	-	-	-	-	-	-	-	-	20323	-	-	-	-	-	-	-	-	20323
BACALAO DE J FERNANDEZ	-	-	6	-	-	-	-	-	-	-	-	-	-	-	-	-	-	6
BACALAO DE PROFUNDIDAD	-	1835	2465	-	-	-	21	1	-	-	-	-	-	-	-	-	-	4301
BESUGO	-	3	1723	-	-	-	-	-	-	-	-	-	-	-	-	-	-	1726
BRECA O BILAGAY	-	-	6	-	-	-	-	-	-	-	-	-	-	-	-	-	-	6
BROTULA	-	-	28	-	-	-	-	-	-	-	-	-	-	-	-	-	-	28
CABALLA	-	-	1151	-	-	-	-	3374	206390	-	-	-	-	-	-	-	-	210915
CABINZA	-	-	-	4	-	-	-	-	2	-	-	-	-	-	-	-	-	6
CABRILLA	-	-	264	-	-	-	-	-	-	-	-	-	-	-	-	-	-	264
CABRILLA COMUN	-	-	102	-	-	-	-	-	-	-	-	-	-	-	-	-	-	102
COJINOBA DEL NORTE	-	3	895	-	-	-	-	-	-	-	-	-	-	-	-	-	-	898
COJINOBA DEL SUR	-	1	420	-	-	-	-	-	-	-	-	-	-	-	-	-	-	421
CONGRIO COLORADO	-	3	-	-	-	-	-	-	-	-	-	-	-	-	-	-	-	3
CONGRIO DORADO	1	832	3253	-	-	-	-	-	-	-	-	-	-	-	-	-	-	4086
CONGRIO NEGRO	-	7	1312	-	-	-	-	-	-	-	-	-	-	-	-	-	-	1319
CORVINA	-	32	184	-	-	-	-	-	-	-	-	-	-	-	-	-	-	216
CHANCHARRO	-	3	38	-	-	-	-	-	-	-	-	-	-	-	-	-	-	38
DORADO	-	3	8	-	-	-	-	-	-	-	-	-	-	-	-	-	-	11
JUREL	-	16	3614	29047	8	-	36	341668	2529663	-	-	-	-	-	-	-	604	2904656
LENGUADO	-	-	16	-	-	-	-	-	-	-	-	-	-	-	-	-	-	16
MACHUELO TRITRE	-	-	35	-	-	-	3	5312	-	-	-	-	-	-	-	-	-	5350
MERLUZA COMUN	-	3089	54458	3694	-	-	-	6	-	-	-	-	-	-	-	-	-	61247
MERLUZA DE COLA	-	-	42	1803	-	-	-	-	57702	-	-	-	-	-	-	-	-	59547
MERLUZA DEL SUR	-	10810	4982	-	-	-	-	-	-	-	-	-	-	-	-	-	-	15792
PALOMETA	-	-	2	-	-	-	-	-	-	-	-	-	-	-	-	-	-	2

CHILE, MATERIA PRIMA EN 1997
POR ESPECIE Y LINEA DE ELABORACION
(en toneladas)

ESPECIE	L1	L2	L3	L4	L5	L6	L7	L8	L9	L10	L11	L12	L13	L14	L15	L16	L17	Total
PEJEGALLO	-	132	224	-	-	-	-	-	-	-	-	-	-	-	-	-	-	356
PEJERRATA	-	-	1	-	-	-	-	-	-	-	-	-	-	-	-	-	-	1
PEJERREY DE MAR	-	132	117	-	-	-	-	1	19	-	-	-	-	-	-	-	32	301
PUYE	-	-	10	-	-	-	-	-	-	-	-	-	-	-	-	-	-	10
RAYA	-	4	2741	-	-	-	-	-	-	-	-	-	-	-	-	-	-	2745
REINETA	-	1687	1926	-	-	-	-	9	-	-	-	-	-	-	-	-	-	3622
ROBALO	-	3	12	-	-	-	-	-	-	-	-	-	-	-	-	-	-	15
SALMON DEL ATLANTICO	-	66818	27776	-	-	-	940	156	-	-	-	-	-	-	-	-	-	95690
SALMON PLATEADO	-	876	71960	-	22	-	19	353	-	-	-	-	-	-	-	-	-	73230
SALMON REY	-	8	651	-	-	-	-	-	-	-	-	-	-	-	-	-	-	659
SARDINA	-	1	1662	-	-	-	-	8703	26989	-	-	-	-	-	-	-	-	37355
SARDINA COMUN	-	-	626	-	3	-	-	8	439011	-	-	-	-	-	-	-	857	440505
SIERRA	-	-	8	-	-	-	-	-	-	-	-	-	-	-	-	-	-	8
TIBURON O MARRAJO	-	134	94	-	-	-	-	-	-	-	-	-	-	-	-	-	-	228
TOLLO	-	-	6	-	-	-	-	-	-	-	-	-	-	-	-	-	-	6
TRUCHA ARCO IRIS	-	3789	70769	-	-	-	192	69	-	-	-	-	-	-	-	-	-	74819
TURBOT	-	119	80	-	-	-	-	-	-	-	-	-	-	-	-	-	-	199
ALMEJA	17	326	1672	-	-	-	-	10228	-	-	-	-	-	-	-	-	-	12243
CALAMAR	-	-	52	-	-	-	-	38	-	-	-	-	-	-	-	-	-	90
CARACOL LOCATE	86	26	858	-	-	-	-	-	-	-	-	-	-	-	-	-	-	970
CARACOL PALO PALO	-	-	219	-	-	-	-	49	-	-	-	-	-	-	-	-	-	268
CARACOL PICUYO	-	-	-	-	-	-	-	21	-	-	-	-	-	-	-	-	-	21
CARACOL PIQUILHUE	7	6	35	-	-	-	-	35	-	-	-	-	-	-	-	-	-	83
CARACOL RUBIO	-	-	1	-	-	-	-	13	-	-	-	-	-	-	-	-	-	14
CARACOL TEGULA	-	-	2	-	-	-	-	57	-	-	-	-	-	-	-	-	-	59
CARACOL TROPHON	20	322	221	-	-	-	-	21	-	-	-	-	-	-	-	-	-	584
CARACOL TRUMULCO	-	10	52	-	-	-	-	9	-	-	-	-	-	-	-	-	-	71
CULENGUE	1254	694	387	-	-	-	-	5745	-	-	-	-	-	-	-	-	-	8080
CHITON O APRETADOR	-	-	10	-	-	-	-	26	-	-	-	-	-	-	-	-	-	36
CHOCHA	-	-	3	-	-	-	-	3	-	-	-	-	-	-	-	-	-	6
CHOLGA	113	93	382	-	-	-	-	4445	-	-	-	-	-	-	-	-	-	5033
CHORITO	1907	910	3740	-	-	-	-	5853	-	-	-	-	-	-	-	-	-	12410
CHORO	4	-	-	-	-	-	-	-	-	-	-	-	-	-	-	-	-	4
HUEPO O NAVAJA DE MAR	114	13	144	-	-	-	-	5019	-	-	-	-	-	-	-	-	-	5290
LAPA	76	690	472	-	-	-	-	1631	-	-	-	-	-	-	-	-	-	2869
LOCO	-	68	744	-	-	-	-	2263	-	-	-	-	-	-	-	-	-	3075
MACHA	-	22	3788	-	-	-	-	1790	-	-	-	-	-	-	-	-	-	5600
NAVAJUELA	230	7	562	-	-	-	-	3474	-	-	-	-	-	-	-	-	-	4273
OSTION DEL NORTE	6	403	10749	-	-	-	-	60	-	-	-	-	-	-	-	-	-	11218
OSTION DEL SUR	222	1368	828	-	-	-	-	4	-	-	-	-	-	-	-	-	-	2422
OSTRA CHILENA	-	36	-	-	-	-	-	-	-	-	-	-	-	-	-	-	-	36
OSTRA DEL PACIFICO	-	767	2263	-	-	-	-	-	-	-	-	-	-	-	-	-	-	3030

CHILE, MATERIA PRIMA EN 1997
POR ESPECIE Y LINEA DE ELABORACION
(en toneladas)

ESPECIE	L1	L2	L3	L4	L5	L6	L7	L8	L9	L10	L11	L12	L13	L14	L15	L16	L17	Total
PULPO	16	152	4080	-	-	-	-	13	-	-	-	-	-	-	-	-	-	4261
TAQUILLA	-	36	83	-	-	-	-	1177	-	-	-	-	-	-	-	-	-	1296
TUMBAO	316	111	756	-	-	-	-	651	-	-	-	-	-	-	-	-	-	1834
MOLUSCO NO CLASIFICADO	-	-	-	-	-	-	-	10	-	-	-	-	-	-	-	-	-	10
CAMARON NAILON	-	119	9849	-	-	-	-	21	-	-	-	-	-	-	-	-	-	9989
CENTOLLA	13	37	1286	-	-	-	-	799	-	-	-	-	-	-	-	-	-	2135
CENTOLLON	9	-	951	-	-	-	-	473	-	-	-	-	-	-	-	-	-	1433
GAMBA	-	-	29	-	-	-	-	7	-	-	-	-	-	-	-	-	-	29
JAIBA	-	-	8	-	-	-	-	-	-	-	-	-	-	-	-	-	-	15
JAIBA LIMON	-	-	3	-	-	-	-	-	-	-	-	-	-	-	-	-	-	3
JAIBA MARMOLA	1	-	2010	-	-	-	-	222	-	-	-	-	-	-	-	-	-	2233
JAIBA MORA	-	-	16	-	-	-	-	6	-	-	-	-	-	-	-	-	-	22
JAIBA PATUDA	-	-	76	-	-	-	-	-	-	-	-	-	-	-	-	-	-	76
JAIBA PELUDA O PACHONA	1	9	110	-	-	-	-	15	-	-	-	-	-	-	-	-	-	135
JAIBA REINA	-	-	100	-	-	-	-	6	-	-	-	-	-	-	-	-	-	106
JAIBA REMADORA	8	-	1	-	-	-	-	-	-	-	-	-	-	-	-	-	-	9
LANGOSTA DE J FERNANDEZ	-	6	-	-	-	-	-	-	-	-	-	-	-	-	-	-	-	6
LANGOSTINO AMARILLO	-	17	10129	-	-	-	-	17	-	-	-	-	-	-	-	-	-	10163
LANGOSTINO COLORADO	-	3	8702	-	-	-	-	-	-	-	-	-	-	-	-	-	-	8705
PICOROCO	-	-	131	-	-	-	-	51	-	-	-	-	-	-	-	-	-	182
ERIZO	1218	22858	21008	-	-	-	-	355	-	-	-	-	-	-	-	-	-	45439
LOBO MARINO COMUN	-	-	12	-	-	-	-	-	-	-	-	-	-	-	-	-	-	12
PIURE	-	427	371	-	-	-	-	38	-	-	-	-	-	-	-	-	-	836
TOTAL ALGAS	0	0	5	0	0	0	0	0	0	0	90351	165756	64	83	11007	14351	0	281617
TOTAL PESCADOS	1	93813	254222	34548	36	2860	1211	360045	5033624	0	0	0	0	0	0	0	1493	5781853
TOTAL MOLUSCOS	4388	6060	32103	0	0	0	0	42635	0	0	0	0	0	0	0	0	0	85186
TOTAL CRUSTACEOS	32	191	33401	0	0	0	0	1617	0	0	0	0	0	0	0	0	0	35241
TOTAL OTRAS ESPECIES	1218	23285	21391	0	0	0	0	393	0	0	0	0	0	0	0	0	0	46287
TOTAL	5639	123349	341122	34548	36	2860	1211	404690	5033624	0	90351	165756	64	83	11007	14351	1493	6230184

L1 COCIDO
 L2 FRESCO-ENFRIADO
 L3 CONGELADO
 L4 SURIMI
 L5 SALADO-SECO
 L6 SALADO HUMEDO
 L7 AHUMADO
 L8 CONSERVA
 L9 HARINA
 L10 ACEITE
 L11 AGAR-AGAR
 L12 ALGA SECA
 L13 DESHIDRATADO
 L14 ALGINATO
 L15 CARRAGENINA
 L16 COLAGAR
 L17 PELLET HUMEDO

I REGION, MATERIA PRIMA EN 1997
POR ESPECIE Y LINEA DE ELABORACION
(en toneladas)

ESPECIE	L1	L2	L3	L4	L5	L6	L7	L8	L9	L10	L11	L12	L13	L14	L15	L16	L17	Total
CHASCON	-	-	-	-	-	-	-	-	-	-	-	850	64	-	-	-	-	914
ANCHOVETA	-	-	158	-	3	2858	-	291	1109258	-	-	-	-	-	-	-	-	1112568
BACALADILLO O MOTE	-	-	-	-	-	-	-	-	20214	-	-	-	-	-	-	-	-	20214
BACALAO DE PROFUNDIDAD	-	8	46	-	-	-	-	-	-	-	-	-	-	-	-	-	-	54
CABALLA	-	-	23	-	-	-	-	-	157132	-	-	-	-	-	-	-	-	157155
JUREL	-	-	-	-	-	-	-	-	82978	-	-	-	-	-	-	-	-	82978
SARDINA	-	-	299	-	-	-	-	-	2099	-	-	-	-	-	-	-	-	2398
CARACOL LOCATE	71	-	706	-	-	-	-	-	-	-	-	-	-	-	-	-	-	777
CULENGUE	1	-	121	-	-	-	-	-	-	-	-	-	-	-	-	-	-	122
CHOLGA	-	-	3	-	-	-	-	-	-	-	-	-	-	-	-	-	-	3
LAPA	3	-	63	-	-	-	-	-	-	-	-	-	-	-	-	-	-	66
LOGO	-	-	3	-	-	-	-	-	-	-	-	-	-	-	-	-	-	3
MACHA	-	-	3217	-	-	-	-	211	-	-	-	-	-	-	-	-	-	3428
PULPO	-	-	1042	-	-	-	-	-	-	-	-	-	-	-	-	-	-	1042
JAIBA PELUDA O PACHONA	1	-	36	-	-	-	-	-	-	-	-	-	-	-	-	-	-	37
ERIZO	-	321	19	-	-	-	-	-	-	-	-	-	-	-	-	-	-	340
LOBO MARINO COMUN	-	-	12	-	-	-	-	-	-	-	-	-	-	-	-	-	-	12
TOTAL ALGAS	0	0	0	0	0	0	0	0	0	0	0	850	64	0	0	0	0	914
TOTAL PESCADOS	0	8	526	0	3	2858	0	291	1371681	0	0	0	0	0	0	0	0	1375367
TOTAL MOLUSCOS	75	0	5155	0	0	0	0	211	0	0	0	0	0	0	0	0	0	5441
TOTAL CRUSTACEOS	1	0	36	0	0	0	0	0	0	0	0	0	0	0	0	0	0	37
TOTAL OTRAS ESPECIES	0	321	31	0	0	0	0	0	0	0	0	0	0	0	0	0	0	352
TOTAL	76	329	5748	0	3	2858	0	502	1371681	0	0	850	64	0	0	0	0	1382111
L1	L9 : HARINA																	
L2	L10 : ACEITE																	
L3	L11 : AGAR-AGAR																	
L4	L12 : ALGA SECA																	
	L5 : SALADO-SECO																	
	L6 : SALADO HUMEDO																	
	L7 : AHUMADO																	
	L8 : CONSERVA																	
	L13 : DESHIDRATADO																	
	L14 : ALGINATO																	
	L15 : CARRAGENINA																	
	L16 : COLAGAR																	
	L17 : PELLET HUMEDO																	

I REGION, ARICA, MATERIA PRIMA EN 1997
POR ESPECIE Y LINEA DE ELABORACION
(en toneladas)

ESPECIE	L1	L2	L3	L4	L5	L6	L7	L8	L9	L10	L11	L12	L13	L14	L15	L16	L17	Total
ANCHOVETA	-	-	158	-	3	2858	-	291	472617	-	-	-	-	-	-	-	-	475927
BACALADILLO O MOTE	-	-	-	-	-	-	-	-	2530	-	-	-	-	-	-	-	-	2530
BACALAO DE PROFUNDIDAD	-	-	13	-	-	-	-	-	-	-	-	-	-	-	-	-	-	13
CABALLA	-	-	-	-	-	-	-	-	32851	-	-	-	-	-	-	-	-	32851
JUREL	-	-	-	-	-	-	-	-	13542	-	-	-	-	-	-	-	-	13542
SARDINA	-	-	299	-	-	-	-	-	941	-	-	-	-	-	-	-	-	1240
CARACOL LOCATE	-	-	338	-	-	-	-	-	-	-	-	-	-	-	-	-	-	338
MACHA	-	-	3213	-	-	-	-	211	-	-	-	-	-	-	-	-	-	3424
PULPO	-	-	198	-	-	-	-	-	-	-	-	-	-	-	-	-	-	198
ERIZO	-	25	-	-	-	-	-	-	-	-	-	-	-	-	-	-	-	25
LOBO MARINO COMUN	-	-	10	-	-	-	-	-	-	-	-	-	-	-	-	-	-	10
TOTAL PESCADOS	0	0	470	0	3	2858	0	291	522481	0	0	0	0	0	0	0	0	526103
TOTAL MOLUSCOS	0	0	3749	0	0	0	0	211	0	0	0	0	0	0	0	0	0	3960
TOTAL OTRAS ESPECIES	0	25	10	0	0	0	0	0	0	0	0	0	0	0	0	0	0	35
TOTAL	0	25	4229	0	3	2858	0	502	522481	0	0	0	0	0	0	0	0	530098

L1 : COCIDO
 L2 : FRESCO-ENFRIADO
 L3 : CONGELADO
 L4 : SURIMI
 L5 : SALADO-SECO
 L6 : SALADO HUMEDO
 L7 : AHUMADO
 L8 : CONSERVA
 L9 : HARINA
 L10 : ACEITE
 L11 : AGAR-AGAR
 L12 : ALGA SECA
 L13 : DESHIDRATADO
 L14 : ALGINATO
 L15 : CARRAGENINA
 L16 : COLAGAR
 L17 : PELLET HUMEDO

I REGION, IQUIQUE, MATERIA PRIMA EN 1997
POR ESPECIE Y LINEA DE ELABORACION
 (en toneladas)

ESPECIE	L1	L2	L3	L4	L5	L6	L7	L8	L9	L10	L11	L12	L13	L14	L15	L16	L17	Total
CHASCON	-	-	-	-	-	-	-	-	-	-	-	850	64	-	-	-	-	914
ANCHOVETA	-	-	-	-	-	-	-	-	636641	-	-	-	-	-	-	-	-	636641
BACALADILLO O MOTE	-	-	-	-	-	-	-	-	17684	-	-	-	-	-	-	-	-	17684
BACALAO DE PROFUNDIDAD	-	8	33	-	-	-	-	-	-	-	-	-	-	-	-	-	-	41
CABALLA	-	-	23	-	-	-	-	-	124281	-	-	-	-	-	-	-	-	124304
JUREL	-	-	-	-	-	-	-	-	69436	-	-	-	-	-	-	-	-	69436
SARDINA	-	-	-	-	-	-	-	-	1158	-	-	-	-	-	-	-	-	1158
CARACOL LOCATE	71	-	368	-	-	-	-	-	-	-	-	-	-	-	-	-	-	439
CULENGUE	1	-	121	-	-	-	-	-	-	-	-	-	-	-	-	-	-	122
CHOLGA	-	-	3	-	-	-	-	-	-	-	-	-	-	-	-	-	-	3
LAPA	3	-	63	-	-	-	-	-	-	-	-	-	-	-	-	-	-	66
LOCO	-	-	3	-	-	-	-	-	-	-	-	-	-	-	-	-	-	3
MACHA	-	-	4	-	-	-	-	-	-	-	-	-	-	-	-	-	-	4
PULPO	-	-	844	-	-	-	-	-	-	-	-	-	-	-	-	-	-	844
JAIBA PELUDA O PACHONA	1	-	36	-	-	-	-	-	-	-	-	-	-	-	-	-	-	37
ERIZO	-	296	19	-	-	-	-	-	-	-	-	-	-	-	-	-	-	315
LOBO MARINO COMUN	-	-	2	-	-	-	-	-	-	-	-	-	-	-	-	-	-	2
TOTAL ALGAS	0	0	0	0	0	0	0	0	0	0	0	850	64	0	0	0	0	914
TOTAL PESCADOS	0	8	56	0	0	0	0	0	849200	0	0	0	0	0	0	0	0	849264
TOTAL MOLUSCOS	75	0	1406	0	0	0	0	0	0	0	0	0	0	0	0	0	0	1481
TOTAL CRUSTACEOS	1	0	36	0	0	0	0	0	0	0	0	0	0	0	0	0	0	37
TOTAL OTRAS ESPECIES	0	296	21	0	0	0	0	0	0	0	0	0	0	0	0	0	0	317
TOTAL	76	304	1519	0	0	0	0	0	849200	0	0	850	64	0	0	0	0	852013

L1	COCIDO	L5	SALADO-SECO	L9	HARINA	L13	DESHIDRATADO	L17	PELLET HUMEDO
L2	FRESCO-ENFRIADO	L6	SALADO HUMEDO	L10	ACEITE	L14	ALGINATO		
L3	CONGELADO	L7	AHUMADO	L11	AGAR-AGAR	L15	CARRAGENINA		
L4	SURIMI	L8	CONSERVA	L12	ALGA SECA	L16	COLAGAR		

II REGION, MATERIA PRIMA EN 1997
POR ESPECIE Y LINEA DE ELABORACION
(en toneladas)

ESPECIE	L1	L2	L3	L4	L5	L6	L7	L8	L9	L10	L11	L12	L13	L14	L15	L16	L17	Total
CHASCON	-	-	-	-	-	-	-	-	-	-	-	16139	-	83	-	-	-	16222
HUIRO	-	-	-	-	-	-	-	-	-	-	-	1311	-	-	-	-	-	1311
PELILLO	-	-	-	-	-	-	-	-	-	-	-	348	-	-	-	-	-	348
ANCHOVETA	-	-	4	-	-	-	-	274544	-	-	-	-	-	-	-	-	-	274548
BACALADILLO O MOTE	-	-	-	-	-	-	-	109	-	-	-	-	-	-	-	-	-	109
BACALAO DE PROFUNDIDAD	-	-	89	-	-	-	-	-	-	-	-	-	-	-	-	-	-	89
CABALLA	-	-	362	-	-	-	-	22178	-	-	-	-	-	-	-	-	-	22540
COJINOA DEL NORTE	-	3	-	-	-	-	-	-	-	-	-	-	-	-	-	-	-	3
CONGRIO COLORADO	-	1	-	-	-	-	-	-	-	-	-	-	-	-	-	-	-	1
CONGRIO NEGRO	-	-	94	-	-	-	-	-	-	-	-	-	-	-	-	-	-	94
DORADO	-	3	-	-	-	-	-	-	-	-	-	-	-	-	-	-	-	3
JUREL	-	-	119	-	-	-	-	26023	-	-	-	-	-	-	-	-	-	26142
PEJERREY DE MAR	-	-	-	-	-	-	-	19	-	-	-	-	-	-	-	-	-	19
SARDINA	-	-	1319	-	-	-	-	4774	-	-	-	-	-	-	-	-	-	6093
TIBURON O MARRAJO	-	3	77	-	-	-	-	-	-	-	-	-	-	-	-	-	-	80
ALMEJA	1	-	1	-	-	-	-	-	-	-	-	-	-	-	-	-	-	2
CARACOL LOCATE	15	26	133	-	-	-	-	-	-	-	-	-	-	-	-	-	-	174
CULENGUE	13	-	20	-	-	-	-	-	-	-	-	-	-	-	-	-	-	33
CHOLGA	34	-	-	-	-	-	-	-	-	-	-	-	-	-	-	-	-	34
LAPA	37	112	374	-	-	-	7	-	-	-	-	-	-	-	-	-	-	530
LOCO	-	-	23	-	-	-	-	-	-	-	-	-	-	-	-	-	-	23
OSTION DEL NORTE	-	-	23	-	-	-	-	-	-	-	-	-	-	-	-	-	-	23
PULPO	-	60	2214	-	-	-	-	-	-	-	-	-	-	-	-	-	-	2274
JAIBA PELUDA O PACHONA	-	9	-	-	-	-	-	-	-	-	-	-	-	-	-	-	-	9
ERIZO	-	14	-	-	-	-	-	-	-	-	-	-	-	-	-	-	-	14

II REGION, MATERIA PRIMA EN 1997
POR ESPECIE Y LINEA DE ELABORACION
(en toneladas)

ESPECIE	L1	L2	L3	L4	L5	L6	L7	L8	L9	L10	L11	L12	L13	L14	L15	L16	L17	Total
TOTAL ALGAS	0	0	0	0	0	0	0	0	0	0	0	17798	0	83	0	0	0	17881
TOTAL PESCADOS	0	10	2064	0	0	0	0	0	327647	0	0	0	0	0	0	0	0	329721
TOTAL MOLUSCOS	100	198	2788	0	0	0	0	7	0	0	0	0	0	0	0	0	0	3093
TOTAL CRUSTACEOS	0	9	0	0	0	0	0	0	0	0	0	0	0	0	0	0	0	9
TOTAL OTRAS ESPECIES	0	14	0	0	0	0	0	0	0	0	0	0	0	0	0	0	0	14
TOTAL	100	231	4852	0	0	0	0	7	327647	0	0	17798	0	83	0	0	0	350718

L1 : COCIDO
L2 : FRESCO-ENFRIADO
L3 : CONGELADO
L4 : SURIMI
L5 : SALADO-SECO
L6 : SALADO HUMEDO
L7 : AHUMADO
L8 : CONSERVA
L9 : HARINA
L10 : ACEITE
L11 : AGAR-AGAR
L12 : ALGA SECA
L13 : DESHIDRATADO
L14 : ALGINATO
L15 : CARRAGENINA
L16 : COLAGAR
L17 : PELLET HUMEDO

II REGION, TOCOPILLA, MATERIA PRIMA EN 1997
POR ESPECIE Y LINEA DE ELABORACION
(en toneladas)

ESPECIE	L1	L2	L3	L4	L5	L6	L7	L8	L9	L10	L11	L12	L13	L14	L15	L16	L17	Total
CHASCON	-	-	-	-	-	-	-	-	-	-	-	5399	-	-	-	-	-	5399
HUIRO	-	-	-	-	-	-	-	-	-	-	-	391	-	-	-	-	-	391
ANCHOVETA	-	-	-	-	-	-	-	-	145687	-	-	-	-	-	-	-	-	145687
BACALAO DE PROFUNDIDAD	-	-	15	-	-	-	-	-	-	-	-	-	-	-	-	-	-	15
CABALLA	-	-	19	-	-	-	-	-	9243	-	-	-	-	-	-	-	-	9262
JUREL	-	-	-	-	-	-	-	-	4545	-	-	-	-	-	-	-	-	4545
PEJERREY DE MAR	-	-	-	-	-	-	-	-	19	-	-	-	-	-	-	-	-	19
SARDINA	-	-	40	-	-	-	-	-	445	-	-	-	-	-	-	-	-	485
TIBURON O MARRAJO	-	-	29	-	-	-	-	-	-	-	-	-	-	-	-	-	-	29
CARACOL LOCATE	15	26	-	-	-	-	-	-	-	-	-	-	-	-	-	-	-	41
CULENGUE	11	-	-	-	-	-	-	-	-	-	-	-	-	-	-	-	-	11
CHOLGA	17	-	-	-	-	-	-	-	-	-	-	-	-	-	-	-	-	17
LAPA	3	50	27	-	-	-	-	-	-	-	-	-	-	-	-	-	-	80
PULPO	-	47	287	-	-	-	-	-	-	-	-	-	-	-	-	-	-	334
ERIZO	-	10	-	-	-	-	-	-	-	-	-	-	-	-	-	-	-	10
TOTAL ALGAS	0	0	0	0	0	0	0	0	0	0	0	5790	0	0	0	0	0	5790
TOTAL PESCADOS	0	0	103	0	0	0	0	0	159939	0	0	0	0	0	0	0	0	160042
TOTAL MOLUSCOS	46	123	314	0	0	0	0	0	0	0	0	0	0	0	0	0	0	483
TOTAL OTRAS ESPECIES	0	10	0	0	0	0	0	0	0	0	0	0	0	0	0	0	0	10
TOTAL	46	133	417	0	0	0	0	0	159939	0	0	5790	0	0	0	0	0	166325

L1 : COCIDO	L5 : SALADO-SECO	L9 : HARINA	L13 : DESHIDRATADO	L17 : PELLET HUMEDO
L2 : FRESCO-ENFRIADO	L6 : SALADO HUMEDO	L10 : ACEITE	L14 : ALGINATO	
L3 : CONGELADO	L7 : AHUMADO	L11 : AGAR-AGAR	L15 : CARRAGENINA	
L4 : SURIMI	L8 : CONSERVA	L12 : ALGA SECA	L16 : COLAGAR	

II REGION, MEJILLONES, MATERIA PRIMA EN 1997
POR ESPECIE Y LINEA DE ELABORACION
 (en toneladas)

ESPECIE	L1	L2	L3	L4	L5	L6	L7	L8	L9	L10	L11	L12	L13	L14	L15	L16	L17	Total
PELILLO	-	-	-	-	-	-	-	-	-	-	-	348	-	-	-	-	-	348
ANCHOVETA	-	-	-	-	-	-	-	-	128857	-	-	-	-	-	-	-	-	128857
BACALADILLO O MOTE	-	-	-	-	-	-	-	-	109	-	-	-	-	-	-	-	-	109
BACALAO DE PROFUNDIDAD	-	-	15	-	-	-	-	-	-	-	-	-	-	-	-	-	-	15
CABALLA	-	-	1	-	-	-	-	-	12935	-	-	-	-	-	-	-	-	12936
JUREL	-	-	-	-	-	-	-	-	21478	-	-	-	-	-	-	-	-	21478
SARDINA	-	-	14	-	-	-	-	-	4329	-	-	-	-	-	-	-	-	4343
ALMEJA	-	-	1	-	-	-	-	-	-	-	-	-	-	-	-	-	-	1
CARACOL LOCATE	-	-	62	-	-	-	-	-	-	-	-	-	-	-	-	-	-	62
LAPA	-	-	45	-	-	-	-	-	-	-	-	-	-	-	-	-	-	45
OSTION DEL NORTE	-	-	1	-	-	-	-	-	-	-	-	-	-	-	-	-	-	1
PULPO	-	-	319	-	-	-	-	-	-	-	-	-	-	-	-	-	-	319
JAIBA PELUDA O PACHONA	-	9	-	-	-	-	-	-	-	-	-	-	-	-	-	-	-	9
TOTAL ALGAS	0	0	0	0	0	0	0	0	0	0	0	348	0	0	0	0	0	348
TOTAL PESCADOS	0	0	30	0	0	0	0	0	167708	0	0	0	0	0	0	0	0	167738
TOTAL MOLUSCOS	0	0	428	0	0	0	0	0	0	0	0	0	0	0	0	0	0	428
TOTAL CRUSTACEOS	0	9	0	0	0	0	0	0	0	0	0	0	0	0	0	0	0	9
TOTAL	0	9	458	0	0	0	0	0	167708	0	0	348	0	0	0	0	0	168523

L1 : COCIDO
 L2 : FRESCO-ENFRIADO
 L3 : CONGELADO
 L4 : SURIMI
 L5 : SALADO-SECO
 L6 : SALADO HUMEDO
 L7 : AHUMADO
 L8 : CONSERVA
 L9 : HARINA
 L10 : ACEITE
 L11 : AGAR-AGAR
 L12 : ALGA SECA
 L13 : DESHIDRATADO
 L14 : ALGINATO
 L15 : CARRAGENINA
 L16 : COLAGAR
 L17 : PELLET HUMEDO

II REGION, ANTOFAGASTA, MATERIA PRIMA EN 1997
POR ESPECIE Y LINEA DE ELABORACION
(en toneladas)

ESPECIE	L1	L2	L3	L4	L5	L6	L7	L8	L9	L10	L11	L12	L13	L14	L15	L16	L17	Total
CHASCON	-	-	-	-	-	-	-	-	-	-	-	6417	-	83	-	-	-	6500
HUIRO	-	-	-	-	-	-	-	-	-	-	-	716	-	-	-	-	-	716
ANCHOVETA	-	-	4	-	-	-	-	-	-	-	-	-	-	-	-	-	-	4
BACALAO DE PROFUNDIDAD	-	-	59	-	-	-	-	-	-	-	-	-	-	-	-	-	-	59
CABALLA	-	-	342	-	-	-	-	-	-	-	-	-	-	-	-	-	-	342
CONGRIO NEGRO	-	-	94	-	-	-	-	-	-	-	-	-	-	-	-	-	-	94
JUREL	-	-	119	-	-	-	-	-	-	-	-	-	-	-	-	-	-	119
SARDINA	-	-	1231	-	-	-	-	-	-	-	-	-	-	-	-	-	-	1231
TIBURON O MARRAJO	-	-	48	-	-	-	-	-	-	-	-	-	-	-	-	-	-	48
ALMEJA	1	-	-	-	-	-	-	-	-	-	-	-	-	-	-	-	-	1
CARACOL LOCATE	-	-	71	-	-	-	-	-	-	-	-	-	-	-	-	-	-	71
CULENGUE	2	-	20	-	-	-	-	-	-	-	-	-	-	-	-	-	-	22
CHOLGA	17	-	-	-	-	-	-	-	-	-	-	-	-	-	-	-	-	17
LAPA	13	5	262	-	-	-	-	-	-	-	-	-	-	-	-	-	-	280
LOCO	-	-	18	-	-	-	-	-	-	-	-	-	-	-	-	-	-	18
OSTION DEL NORTE	-	-	22	-	-	-	-	-	-	-	-	-	-	-	-	-	-	22
PULPO	-	8	1331	-	-	-	-	-	-	-	-	-	-	-	-	-	-	1339
ERIZO	-	4	-	-	-	-	-	-	-	-	-	-	-	-	-	-	-	4
TOTAL ALGAS	0	0	0	0	0	0	0	0	0	0	0	7133	0	83	0	0	0	7216
TOTAL PESCADOS	0	0	1897	0	0	0	0	0	0	0	0	0	0	0	0	0	0	1897
TOTAL MOLUSCOS	33	13	1724	0	0	0	0	0	0	0	0	0	0	0	0	0	0	1770
TOTAL OTRAS ESPECIES	0	4	0	0	0	0	0	0	0	0	0	0	0	0	0	0	0	4
TOTAL	33	17	3621	0	0	0	0	0	0	0	0	7133	0	83	0	0	0	10887

L1 : COCIDO
L2 : FRESCO-ENFRIADO
L3 : CONGELADO
L4 : SURIMI
L5 : SALADO-SECO
L6 : SALADO HUMEDO
L7 : AHUMADO
L8 : CONSERVA
L9 : HARINA
L10 : ACEITE
L11 : AGAR-AGAR
L12 : ALGA SECA
L13 : DESHIDRATADO
L14 : ALGINATO
L15 : CARRAGENINA
L16 : COLAGAR
L17 : PELLET HUMEDO

II REGION, TALTAL, MATERIA PRIMA EN 1997
POR ESPECIE Y LINEA DE ELABORACION
 (en toneladas)

ESPECIE	L1	L2	L3	L4	L5	L6	L7	L8	L9	L10	L11	L12	L13	L14	L15	L16	L17	Total
CHASCON	-	-	-	-	-	-	-	-	-	-	-	4323	-	-	-	-	-	4323
HUIRO	-	-	-	-	-	-	-	-	-	-	-	204	-	-	-	-	-	204
COJINOA DEL NORTE	-	3	-	-	-	-	-	-	-	-	-	-	-	-	-	-	-	3
CONGRIO COLORADO	-	1	-	-	-	-	-	-	-	-	-	-	-	-	-	-	-	1
DORADO	-	3	-	-	-	-	-	-	-	-	-	-	-	-	-	-	-	3
SARDINA	-	-	34	-	-	-	-	-	-	-	-	-	-	-	-	-	-	34
TIBURON O MARRAJO	-	3	-	-	-	-	-	-	-	-	-	-	-	-	-	-	-	3
LAPA	21	57	40	-	-	-	-	7	-	-	-	-	-	-	-	-	-	125
LOCO	-	-	5	-	-	-	-	-	-	-	-	-	-	-	-	-	-	5
PULPO	-	5	277	-	-	-	-	-	-	-	-	-	-	-	-	-	-	282
TOTAL ALGAS	0	0	0	0	0	0	0	0	0	0	0	4527	0	0	0	0	0	4527
TOTAL PESCADOS	0	10	34	0	0	0	0	0	0	0	0	0	0	0	0	0	0	44
TOTAL MOLUSCOS	21	62	322	0	0	0	0	7	0	0	0	0	0	0	0	0	0	412
TOTAL	21	72	356	0	0	0	0	7	0	0	0	4527	0	0	0	0	0	4963

L1 : COCIDO
 L2 : FRESCO-ENFRIADO
 L3 : CONGELADO
 L4 : SURIMI
 L5 : SALADO-SECO
 L6 : SALADO HUMEDO
 L7 : AHUMADO
 L8 : CONSERVA
 L9 : HARINA
 L10 : ACEITE
 L11 : AGAR-AGAR
 L12 : ALGA SECA
 L13 : DESHIDRATADO
 L14 : ALGINATO
 L15 : CARRAGENINA
 L16 : COLAGAR
 L17 : PELLET HUMEDO

III REGION, MATERIA PRIMA EN 1997
POR ESPECIE Y LINEA DE ELABORACION
 (en toneladas)

ESPECIE	L1	L2	L3	L4	L5	L6	L7	L8	L9	L10	L11	L12	L13	L14	L15	L16	L17	Total
CHASCON	-	-	-	-	-	-	-	-	-	-	-	86234	-	-	-	-	-	86234
HUIRO	-	-	-	-	-	-	-	-	-	-	-	6859	-	-	-	-	-	6859
PELILLO	-	-	-	-	-	-	-	-	-	-	-	131	-	-	-	-	-	131
ANCHOVETA	-	-	3	-	-	-	-	-	62667	-	-	-	-	-	-	-	-	62670
CABALLA	-	-	28	-	-	-	-	2224	14473	-	-	-	-	-	-	-	-	16725
CONGRIO NEGRO	-	1	-	-	-	-	-	-	-	-	-	-	-	-	-	-	-	1
DORADO	-	-	8	-	-	-	-	-	-	-	-	-	-	-	-	-	-	8
JUREL	-	-	12	-	-	-	-	7614	43797	-	-	-	-	-	-	-	-	51423
REINETA	-	1	-	-	-	-	-	-	-	-	-	-	-	-	-	-	-	1
SARDINA	-	-	5	-	-	-	-	4577	8405	-	-	-	-	-	-	-	-	12987
TIBURON O MARRAJO	-	-	11	-	-	-	-	-	-	-	-	-	-	-	-	-	-	11
CULENGUE	-	-	3	-	-	-	-	-	-	-	-	-	-	-	-	-	-	3
CHOLGA	-	2	1	-	-	-	-	2	-	-	-	-	-	-	-	-	-	5
LAPA	11	153	5	-	-	-	-	132	-	-	-	-	-	-	-	-	-	301
OSTION DEL NORTE	-	285	1474	-	-	-	-	-	-	-	-	-	-	-	-	-	-	1759
PULPO	-	-	260	-	-	-	-	-	-	-	-	-	-	-	-	-	-	260
JAIBA PELUDA O PACHONA	-	-	16	-	-	-	-	-	-	-	-	-	-	-	-	-	-	16
ERIZO	-	797	250	-	-	-	-	-	-	-	-	-	-	-	-	-	-	1047
PIURE	-	-	1	-	-	-	-	-	-	-	-	-	-	-	-	-	-	1
TOTAL ALGAS	0	0	0	0	0	0	0	0	0	0	0	93224	0	0	0	0	0	93224
TOTAL PESCADOS	0	2	67	0	0	0	0	14415	129342	0	0	0	0	0	0	0	0	143826
TOTAL MOLUSCOS	11	440	1743	0	0	0	0	134	0	0	0	0	0	0	0	0	0	2328
TOTAL CRUSTACEOS	0	0	16	0	0	0	0	0	0	0	0	0	0	0	0	0	0	16
TOTAL OTRAS ESPECIES	0	797	251	0	0	0	0	0	0	0	0	0	0	0	0	0	0	1048
TOTAL	11	1239	2077	0	0	0	0	14549	129342	0	0	93224	0	0	0	0	0	240442

L1 . COCIDO
 L2 . FRESCO-ENFRIADO
 L3 . CONGELADO
 L4 . SURIMI
 L5 . SALADO-SECO
 L6 . SALADO HUMEDO
 L7 . AHUMADO
 L8 . CONSERVA
 L9 . HARINA
 L10 . ACEITE
 L11 . AGAR-AGAR
 L12 . ALGA SECA
 L13 . DESHIDRATADO
 L14 . ALGINATO
 L15 . CARRAGENINA
 L16 . COLAGAR
 L17 . PELLET HUMEDO

III REGION, CHAÑARAL, MATERIA PRIMA EN 1997
POR ESPECIE Y LINEA DE ELABORACION
 (en toneladas)

ESPECIE	L1	L2	L3	L4	L5	L6	L7	L8	L9	L10	L11	L12	L13	L14	L15	L16	L17	Total
HUIRO	-	-	-	-	-	-	-	-	-	-	-	1407	-	-	-	-	-	1407
ANCHOVETA	-	-	-	-	-	-	-	-	4457	-	-	-	-	-	-	-	-	4457
CABALLA	-	-	-	-	-	-	-	-	297	-	-	-	-	-	-	-	-	297
JUREL	-	-	-	-	-	-	-	-	1128	-	-	-	-	-	-	-	-	1128
SARDINA	-	-	-	-	-	-	-	-	1828	-	-	-	-	-	-	-	-	1828
TIBURON O MARRAJO	-	-	11	-	-	-	-	-	-	-	-	-	-	-	-	-	-	11
LAPA	6	24	-	-	-	-	-	-	-	-	-	-	-	-	-	-	-	30
OSTION DEL NORTE	-	81	231	-	-	-	-	-	-	-	-	-	-	-	-	-	-	312
PULPO	-	-	183	-	-	-	-	-	-	-	-	-	-	-	-	-	-	183
ERIZO	-	293	89	-	-	-	-	-	-	-	-	-	-	-	-	-	-	382
TOTAL ALGAS	0	0	0	0	0	0	0	0	0	0	0	1407	0	0	0	0	0	1407
TOTAL PESCADOS	0	0	11	0	0	0	0	0	7710	0	0	0	0	0	0	0	0	7721
TOTAL MOLUSCOS	6	105	414	0	0	0	0	0	0	0	0	0	0	0	0	0	0	525
TOTAL OTRAS ESPECIES	0	293	89	0	0	0	0	0	0	0	0	0	0	0	0	0	0	382
TOTAL	6	398	514	0	0	0	0	0	7710	0	0	1407	0	0	0	0	0	10035

L1 : COCIDO	L5 : SALADO-SECO	L9 : HARINA	L13 : DESHIDRATADO
L2 : FRESCO-ENFRIADO	L6 : SALADO HUMEDO	L10 : ACEITE	L14 : ALGINATO
L3 : CONGELADO	L7 : AHUMADO	L11 : AGAR-AGAR	L15 : CARRAGENINA
L4 : SURIMI	L8 : CONSERVA	L12 : ALGA SECA	L16 : COLAGAR
			L17 : PELLET HUMEDO

**III REGION, CALDERA, MATERIA PRIMA EN 1997
POR ESPECIE Y LINEA DE ELABORACION
(en toneladas)**

	L1	L2	L3	L4	L5	L6	L7	L8	L9	L10	L11	L12	L13	L14	L15	L16	L17	Total
	-	-	-	-	-	-	-	-	-	-	-	2118	-	-	-	-	-	2118
	-	-	-	-	-	-	-	-	-	-	-	1747	-	-	-	-	-	1747
	-	-	3	-	-	-	-	-	58210	-	-	-	-	-	-	-	-	58213
	-	-	28	-	-	-	2224	14176	-	-	-	-	-	-	-	-	-	16428
	-	1	-	-	-	-	-	-	-	-	-	-	-	-	-	-	-	1
	-	-	8	-	-	-	-	-	-	-	-	-	-	-	-	-	-	8
	-	-	6	-	-	-	7614	42669	-	-	-	-	-	-	-	-	-	50289
	-	1	-	-	-	-	-	-	-	-	-	-	-	-	-	-	-	1
	-	-	5	-	-	-	4577	6577	-	-	-	-	-	-	-	-	-	11159
	-	-	3	-	-	-	-	-	-	-	-	-	-	-	-	-	-	3
	-	2	1	-	-	-	2	-	-	-	-	-	-	-	-	-	-	5
	5	66	-	-	-	-	132	-	-	-	-	-	-	-	-	-	-	203
	-	204	1243	-	-	-	-	-	-	-	-	-	-	-	-	-	-	1447
	-	-	75	-	-	-	-	-	-	-	-	-	-	-	-	-	-	75
TONA	-	-	16	-	-	-	-	-	-	-	-	-	-	-	-	-	-	16
	-	263	-	-	-	-	-	-	-	-	-	-	-	-	-	-	-	263
	0	0	0	0	0	0	0	0	0	0	0	3865	0	0	0	0	0	3865
	0	2	50	0	0	0	0	14415	121632	0	0	0	0	0	0	0	0	136099
	5	272	1322	0	0	0	134	0	0	0	0	0	0	0	0	0	0	1733
	0	0	16	0	0	0	0	0	0	0	0	0	0	0	0	0	0	16
ES	0	263	0	0	0	0	0	0	0	0	0	0	0	0	0	0	0	263
	5	537	1388	0	0	0	14549	121632	0	0	0	3865	0	0	0	0	0	141976

L1 . COCIDO	L5 . SALADO-SECO	L9 . HARINA	L13 . DESHIDRATADO
L2 . FRESCO-ENFRIADO	L6 . SALADO HUMEDO	L10 . ACEITE	L14 . ALGINATO
L3 . CONGELADO	L7 . AHUMADO	L11 . AGAR-AGAR	L15 . CARRAGENINA
L4 . SURIMI	L8 . CONSERVA	L12 . ALGA SECA	L16 . COLAGAR
			L17 . PELLET HUMEDO

**III REGION, HUASCO, MATERIA PRIMA EN 1997
POR ESPECIE Y LINEA DE ELABORACION
(en toneladas)**

	L1	L2	L3	L4	L5	L6	L7	L8	L9	L10	L11	L12	L13	L14	L15	L16	L17	Total
-	-	-	-	-	-	-	-	-	-	-	-	84116	-	-	-	-	-	84116
-	-	-	-	-	-	-	-	-	-	-	-	3705	-	-	-	-	-	3705
-	-	-	-	-	-	-	-	-	-	-	-	131	-	-	-	-	-	131
-	-	6	-	-	-	-	-	-	-	-	-	-	-	-	-	-	-	6
-	63	5	-	-	-	-	-	-	-	-	-	-	-	-	-	-	-	68
-	-	2	-	-	-	-	-	-	-	-	-	-	-	-	-	-	-	2
-	241	161	-	-	-	-	-	-	-	-	-	-	-	-	-	-	-	402
-	-	1	-	-	-	-	-	-	-	-	-	-	-	-	-	-	-	1
0	0	0	0	0	0	0	0	0	0	0	0	87952	0	0	0	0	0	87952
0	0	6	0	0	0	0	0	0	0	0	0	0	0	0	0	0	0	6
0	63	7	0	0	0	0	0	0	0	0	0	0	0	0	0	0	0	70
0	241	162	0	0	0	0	0	0	0	0	0	0	0	0	0	0	0	403
0	304	175	0	0	0	0	0	0	0	0	0	87952	0	0	0	0	0	88431

L1 : COCIDO
 L2 : FRESCO-ENFRIADO
 L3 : CONGELADO
 L4 : SURIMI
 L5 : SALADO-SECO
 L6 : SALADO HUMEDO
 L7 : AHUMADO
 L8 : CONSERVA
 L9 : HARINA
 L10 : ACEITE
 L11 : AGAR-AGAR
 L12 : ALGA SECA
 L13 : DESHIDRATADO
 L14 : ALGINATO
 L15 : CARRAGENINA
 L16 : COLAGAR
 L17 : PELLET HUMEDO

**IV REGION, MATERIA PRIMA EN 1997
POR ESPECIE Y LINEA DE ELABORACION
(en toneladas)**

ESPECIE	L1	L2	L3	L4	L5	L6	L7	L8	L9	L10	L11	L12	L13	L14	L15	L16	L17	Total
COCHAYUYO	-	-	-	-	-	-	-	-	-	-	-	31	-	-	-	-	-	31
CHASCON	-	-	-	-	-	-	-	-	-	-	-	21006	-	-	-	-	-	21006
CHICOREA DE MAR	-	-	-	-	-	-	-	-	-	-	-	189	-	-	-	-	-	189
HUIRO	-	-	-	-	-	-	-	-	-	-	-	3725	-	-	-	-	-	3725
PELILLO	-	-	-	-	-	-	-	-	-	-	-	222	-	-	-	-	-	222
ALBACORA	-	298	53	-	-	-	-	-	-	-	-	-	-	-	-	-	-	351
ANCHOVETA	-	-	-	-	-	-	-	62	5797	-	-	-	-	-	-	-	-	5859
ANGUILA	-	-	76	-	-	-	-	-	-	-	-	-	-	-	-	-	-	76
ATUN ALETA AMARILLA	-	-	1	-	-	-	-	1	-	-	-	-	-	-	-	-	-	2
BACALAO DE PROFUNDIDAD	-	71	12	-	-	-	-	1	-	-	-	-	-	-	-	-	-	84
BESUGO	-	3	-	-	-	-	-	-	-	-	-	-	-	-	-	-	-	3
CABALLA	-	-	737	-	-	-	-	930	576	-	-	-	-	-	-	-	-	2243
CABRILLA	-	-	10	-	-	-	-	-	-	-	-	-	-	-	-	-	-	10
CABRILLA COMUN	-	-	1	-	-	-	-	-	-	-	-	-	-	-	-	-	-	1
JUREL	-	2	21	-	-	-	-	25585	4519	-	-	-	-	-	-	-	-	30127
MACHUELO TRITRE	-	-	6	-	-	-	-	10	-	-	-	-	-	-	-	-	-	16
MERLUZA COMUN	-	35	14	-	-	-	-	6	-	-	-	-	-	-	-	-	-	55
REINETA	-	2	61	-	-	-	-	7	-	-	-	-	-	-	-	-	-	70
SALMON DEL ATLANTICO	-	-	-	-	-	-	-	92	-	-	-	-	-	-	-	-	-	92
SALMON PLATEADO	-	-	-	-	-	-	-	11	-	-	-	-	-	-	-	-	-	11
SAROINA	-	1	12	-	-	-	-	3914	1869	-	-	-	-	-	-	-	-	5796
TIBURON O MARRAJO	-	3	-	-	-	-	-	-	-	-	-	-	-	-	-	-	-	3
TURBOT	-	4	1	-	-	-	-	-	-	-	-	-	-	-	-	-	-	5
ALMEJA	-	-	37	-	-	-	-	2509	-	-	-	-	-	-	-	-	-	2546
CARACOL RUBIO	-	-	1	-	-	-	-	13	-	-	-	-	-	-	-	-	-	14
CARACOL TEGULA	-	-	2	-	-	-	-	-	-	-	-	-	-	-	-	-	-	2
CULENGUE	-	-	-	-	-	-	-	35	-	-	-	-	-	-	-	-	-	35
CHITON O APRETADOR	-	-	10	-	-	-	-	26	-	-	-	-	-	-	-	-	-	36
CHOCCHA	-	-	3	-	-	-	-	3	-	-	-	-	-	-	-	-	-	6
CHOLGA	-	-	1	-	-	-	-	24	-	-	-	-	-	-	-	-	-	25
CHORITO	-	-	-	-	-	-	-	17	-	-	-	-	-	-	-	-	-	17
HUEPO O NAVAJA DE MAR	-	-	-	-	-	-	-	371	-	-	-	-	-	-	-	-	-	371
LAPA	-	311	16	-	-	-	-	834	-	-	-	-	-	-	-	-	-	1161
LOCO	-	-	290	-	-	-	-	147	-	-	-	-	-	-	-	-	-	437
MACHA	-	-	169	-	-	-	-	1019	-	-	-	-	-	-	-	-	-	1188
NAVAJUELA	-	-	-	-	-	-	-	383	-	-	-	-	-	-	-	-	-	383
OSTION DEL NORTE	-	118	9248	-	-	-	-	60	-	-	-	-	-	-	-	-	-	9426
PULPO	-	-	333	-	-	-	-	-	-	-	-	-	-	-	-	-	-	333
TAQUILLA	-	-	-	-	-	-	-	550	-	-	-	-	-	-	-	-	-	550
CAMARON NAILON	-	116	3832	-	-	-	-	14	-	-	-	-	-	-	-	-	-	3962

IV REGION, MATERIA PRIMA EN 1997
POR ESPECIE Y LINEA DE ELABORACION
(en toneladas)

ESPECIE	L1	L2	L3	L4	L5	L6	L7	L8	L9	L10	L11	L12	L13	L14	L15	L16	L17	Total
GAMBA	-	-	4	-	-	-	-	-	-	-	-	-	-	-	-	-	-	4
JAIBA MORA	-	-	1	-	-	-	-	-	-	-	-	-	-	-	-	-	-	1
JAIBA PELUDA O PACHONA	-	-	7	-	-	-	-	-	-	-	-	-	-	-	-	-	-	7
JAIBA REMADORA	-	-	1	-	-	-	-	-	-	-	-	-	-	-	-	-	-	1
LANGOSTINO AMARILLO	-	17	6938	-	-	-	-	17	-	-	-	-	-	-	-	-	-	6972
LANGOSTINO COLORADO	-	-	902	-	-	-	-	-	-	-	-	-	-	-	-	-	-	902
ERIZO	-	-	30	-	-	-	-	-	-	-	-	-	-	-	-	-	-	30
TOTAL ALGAS	0	0	0	0	0	0	0	0	0	0	0	25173	0	0	0	0	0	25173
TOTAL PESCADOS	0	419	1005	0	0	0	0	30619	12761	0	0	0	0	0	0	0	0	44804
TOTAL MOLUSCOS	0	429	10110	0	0	0	0	5991	0	0	0	0	0	0	0	0	0	16530
TOTAL CRUSTACEOS	0	133	11685	0	0	0	0	31	0	0	0	0	0	0	0	0	0	11849
TOTAL OTRAS ESPECIES	0	0	30	0	0	0	0	0	0	0	0	0	0	0	0	0	0	30
TOTAL	0	981	22830	0	0	0	0	36641	12761	0	0	25173	0	0	0	0	0	98386

L1 : COCIDO	L5 : SALADO-SECO	L9 : HARINA	L13 : DESHIDRATADO
L2 : FRESCO-ENFRIADO	L6 : SALADO HUMEDO	L10 : ACEITE	L14 : ALGINATO
L3 : CONGELADO	L7 : AHUMADO	L11 : AGAR-AGAR	L15 : CARRAGENINA
L4 : SURIMI	L8 : CONSERVA	L12 : ALGA SECA	L16 : COLAGAR
			L17 : PELLET HUMEDO

**IV REGION, COQUIMBO, MATERIA PRIMA EN 1997
POR ESPECIE Y LINEA DE ELABORACION
(en toneladas)**

ESPECIE	L1	L2	L3	L4	L5	L6	L7	L8	L9	L10	L11	L12	L13	L14	L15	L16	L17	Total
COCHAYUYO	-	-	-	-	-	-	-	-	-	-	-	31	-	-	-	-	-	31
CHASCON	-	-	-	-	-	-	-	-	-	-	-	21006	-	-	-	-	-	21006
CHCOREA DE MAR	-	-	-	-	-	-	-	-	-	-	-	189	-	-	-	-	-	189
HUIRO	-	-	-	-	-	-	-	-	-	-	-	3725	-	-	-	-	-	3725
PEJILLO	-	-	-	-	-	-	-	-	-	-	-	222	-	-	-	-	-	222
ALBACORA	-	298	53	-	-	-	-	-	-	-	-	-	-	-	-	-	-	351
ANCHOVETA	-	-	-	-	-	-	-	62	5797	-	-	-	-	-	-	-	-	5859
ANGUILA	-	-	76	-	-	-	-	-	-	-	-	-	-	-	-	-	-	76
ATUN ALETA AMARILLA	-	-	1	-	-	-	-	1	-	-	-	-	-	-	-	-	-	2
BACALAO DE PROFUNDIDAD	-	71	12	-	-	-	-	1	-	-	-	-	-	-	-	-	-	84
BESUGO	-	3	-	-	-	-	-	-	-	-	-	-	-	-	-	-	-	3
CABALLA	-	-	737	-	-	-	-	930	576	-	-	-	-	-	-	-	-	2243
CABRILLA	-	-	10	-	-	-	-	-	-	-	-	-	-	-	-	-	-	10
CABRILLA COMUN	-	-	1	-	-	-	-	-	-	-	-	-	-	-	-	-	-	1
JUREL	-	2	21	-	-	-	-	25585	4519	-	-	-	-	-	-	-	-	30127
MACHUELO O TRITRE	-	-	6	-	-	-	-	10	-	-	-	-	-	-	-	-	-	16
MERLUZA COMUN	-	35	14	-	-	-	-	6	-	-	-	-	-	-	-	-	-	55
REINETA	-	2	61	-	-	-	-	7	-	-	-	-	-	-	-	-	-	70
SALMON DEL ATLANTICO	-	-	-	-	-	-	-	92	-	-	-	-	-	-	-	-	-	92
SALMON PLATEADO	-	-	-	-	-	-	-	11	-	-	-	-	-	-	-	-	-	11
SARDINA	-	1	12	-	-	-	-	3914	1869	-	-	-	-	-	-	-	-	5796
TIBURON O MARRAJO	-	3	-	-	-	-	-	-	-	-	-	-	-	-	-	-	-	3
ALMEJA	-	-	37	-	-	-	-	180	-	-	-	-	-	-	-	-	-	217
CARACOL RUBIO	-	-	1	-	-	-	-	13	-	-	-	-	-	-	-	-	-	14
CARACOL TEGULA	-	-	2	-	-	-	-	-	-	-	-	-	-	-	-	-	-	2
CULENGUE	-	-	-	-	-	-	-	35	-	-	-	-	-	-	-	-	-	35
CHITON O APRETADOR	-	-	10	-	-	-	-	26	-	-	-	-	-	-	-	-	-	36
CHOGHA	-	-	3	-	-	-	-	3	-	-	-	-	-	-	-	-	-	6
CHOLGA	-	-	1	-	-	-	-	24	-	-	-	-	-	-	-	-	-	25
CHORITO	-	-	-	-	-	-	-	17	-	-	-	-	-	-	-	-	-	17
HUEPO O NAVAJA DE MAR	-	-	-	-	-	-	-	12	-	-	-	-	-	-	-	-	-	12
LAPA	-	-	16	-	-	-	-	834	-	-	-	-	-	-	-	-	-	850
LOCO	-	-	290	-	-	-	-	105	-	-	-	-	-	-	-	-	-	395
MACHA	-	-	163	-	-	-	-	664	-	-	-	-	-	-	-	-	-	827
NAVAJUELA	-	-	-	-	-	-	-	6	-	-	-	-	-	-	-	-	-	6
OSTION DEL NORTE	-	80	8269	-	-	-	-	60	-	-	-	-	-	-	-	-	-	8409
PULPO	-	-	333	-	-	-	-	-	-	-	-	-	-	-	-	-	-	333
CAMARON NAILON	-	116	3832	-	-	-	-	11	-	-	-	-	-	-	-	-	-	3959
GAMBA	-	-	4	-	-	-	-	-	-	-	-	-	-	-	-	-	-	4
JAIBA MORA	-	-	1	-	-	-	-	-	-	-	-	-	-	-	-	-	-	1

IV REGION, COQUIMBO, MATERIA PRIMA EN 1997
POR ESPECIE Y LINEA DE ELABORACION
(en toneladas)

ESPECIE	L1	L2	L3	L4	L5	L6	L7	L8	L9	L10	L11	L12	L13	L14	L15	L16	L17	Total
JAIBA PELUDA O PACHONA	-	-	6	-	-	-	-	-	-	-	-	-	-	-	-	-	-	6
LANGOSTINO AMARILLO	-	-	6938	-	-	-	-	12	-	-	-	-	-	-	-	-	-	6950
LANGOSTINO COLORADO	-	-	902	-	-	-	-	-	-	-	-	-	-	-	-	-	-	902
ERIZO	-	-	30	-	-	-	-	-	-	-	-	-	-	-	-	-	-	30
TOTAL ALGAS	0	0	0	0	0	0	0	0	0	0	0	25173	0	0	0	0	0	25173
TOTAL PESCADOS	0	415	1004	0	0	0	0	30619	12761	0	0	0	0	0	0	0	0	44799
TOTAL MOLUSCOS	0	80	9125	0	0	0	0	1979	0	0	0	0	0	0	0	0	0	11184
TOTAL CRUSTACEOS	0	116	11683	0	0	0	0	23	0	0	0	0	0	0	0	0	0	11822
TOTAL OTRAS ESPECIES	0	0	30	0	0	0	0	0	0	0	0	0	0	0	0	0	0	30
TOTAL	0	611	21842	0	0	0	0	32621	12761	0	0	25173	0	0	0	0	0	93008

L1 : COCIDO
 L2 : FRESCO-ENFRIADO
 L3 : CONGELADO
 L4 : SURIMI
 L5 : SALADO-SECO
 L6 : SALADO HUMEDO
 L7 : AHUMADO
 L8 : CONSERVA
 L9 : HARINA
 L10 : ACEITE
 L11 : AGAR-AGAR
 L12 : ALGA SECA
 L13 : DESHIDRATADO
 L14 : ALGINATO
 L15 : CARRAGENINA
 L16 : COLAGAR
 L17 : PELLET HUMEDO

IV REGION, TONGOY, MATERIA PRIMA EN 1997
POR ESPECIE Y LINEA DE ELABORACION
(en toneladas)

ESPECIE	L1	L2	L3	L4	L5	L6	L7	L8	L9	L10	L11	L12	L13	L14	L15	L16	L17	Total
TURBOT	-	4	1	-	-	-	-	-	-	-	-	-	-	-	-	-	-	5
OSTION DEL NORTE	-	38	979	-	-	-	-	-	-	-	-	-	-	-	-	-	-	1017
TOTAL PESCADOS	0	4	1	0	0	0	0	0	0	0	0	0	0	0	0	0	0	5
TOTAL MOLUSCOS	0	38	979	0	0	0	0	0	0	0	0	0	0	0	0	0	0	1017
TOTAL	0	42	980	0	0	0	0	0	0	0	0	0	0	0	0	0	0	1022

L1	L2	L3	L4	L5	L6	L7	L8	L9	L10	L11	L12	L13	L14	L15	L16	L17
COCIDO				SALADO-SECO				HARINA			DESHIDRATADO					PELLET HUMEDO
FRESCO-ENFRIADO				SALADO HUMEDO			ACEITE				ALGINATO					
CONGELADO				AHUMADO			AGAR-AGAR				CARRAGENINA					
SURIMI				CONSERVA			ALGA SECA				COLAGAR					

IV REGION, LOS VILOS, MATERIA PRIMA EN 1997
POR ESPECIE Y LINEA DE ELABORACION
(en toneladas)

ESPECIE	L1	L2	L3	L4	L5	L6	L7	L8	L9	L10	L11	L12	L13	L14	L15	L16	L17	Total
ALMEJA	-	-	-	-	-	-	-	2329	-	-	-	-	-	-	-	-	-	2329
HUEPO O NAVAJA DE MAR	-	-	-	-	-	-	-	359	-	-	-	-	-	-	-	-	-	359
LAPA	-	311	-	-	-	-	-	-	-	-	-	-	-	-	-	-	-	311
LOCO	-	-	-	-	-	-	-	42	-	-	-	-	-	-	-	-	-	42
MACHA	-	-	6	-	-	-	-	355	-	-	-	-	-	-	-	-	-	361
NAVAJUELA	-	-	-	-	-	-	-	377	-	-	-	-	-	-	-	-	-	377
TAGUILLA	-	-	-	-	-	-	-	550	-	-	-	-	-	-	-	-	-	550
CAMARON NAILON	-	-	-	-	-	-	-	3	-	-	-	-	-	-	-	-	-	3
JAIBA PELUDA O PACHONA	-	-	1	-	-	-	-	-	-	-	-	-	-	-	-	-	-	1
JAIBA REMADORA	-	-	1	-	-	-	-	-	-	-	-	-	-	-	-	-	-	1
LANGOSTINO AMARILLO	-	17	-	-	-	-	-	5	-	-	-	-	-	-	-	-	-	22
TOTAL MOLUSCOS	0	311	6	0	0	0	0	4012	0	0	0	0	0	0	0	0	0	4329
TOTAL CRUSTACEOS	0	17	2	0	0	0	0	8	0	0	0	0	0	0	0	0	0	27
TOTAL	0	328	8	0	0	0	0	4020	0	0	0	0	0	0	0	0	0	4356

L1 : COCIDO	L5 : SALADO-SECO	L9 : HARINA	L13 : DESHIDRATADO
L2 : FRESCO-ENFRIADO	L6 : SALADO HUMEDO	L10 : ACEITE	L14 : ALGINATO
L3 : CONGELADO	L7 : AHUMADO	L11 : AGAR-AGAR	L15 : CARRAGENINA
L4 : SURIMI	L8 : CONSERVA	L12 : ALGA SECA	L16 : COLAGAR
			L17 : PELLET HUMEDO

V REGION, MATERIA PRIMA EN 1997
POR ESPECIE Y LINEA DE ELABORACION
 (en toneladas)

ESPECIE	L1	L2	L3	L4	L5	L6	L7	L8	L9	L10	L11	L12	L13	L14	L15	L16	L17	Total
CHASCA												389						389
CHASCON												1161						1161
CHICOREA DE MAR												54						54
LUGA-LUGA												2583						2583
PELILLO											57108	1003						58111
ALBACORA		519	57															576
ANCHOVETA								3	86201									86204
BACALAO DE J FERNANDEZ			6				21											27
BACALAO DE PROFUNDIDAD		13	9															22
BRECA O BILAGAY			6															6
CABALLA								10146										10146
CONGRIO DORADO			42															42
CONGRIO NEGRO		1	125															126
CORVINA			29															29
JUREL			20					1	185876									185897
LENGUADO			4															4
MACHUELO O TRITRE							3											3
MERLUZA COMUN		1453	4531															5984
MERLUZA DE COLA									53									53
PALOMETA			2															2
PEJEGALLO			1															1
RAYA			4															4
REINETA		391	1244															1635
SARDINA			20						2809									2829
SARDINA COMUN									13186									13186
SIERRA			1															1
TIBURON O MARRAJO			2															2
TRUCHA ARCO IRIS			8					1										9
TURBOT		115	79															194
ALMEJA			49															49
CULENGUE								1										1
CHOLGA			7															7
CHORITO			33															33
LAPA			6					97										103
LOCO								17										17
MACHA			123															123
OSTRA DEL PACIFICO			2															2
CAMARON NALON		3	4989					7										4999
GAMBA			17															17
JAIBA MORA			2															2

V REGION, MATERIA PRIMA EN 1997
 POR ESPECIE Y LINEA DE ELABORACION
 (en toneladas)

ESPECIE	L1	L2	L3	L4	L5	L6	L7	L8	L9	L10	L11	L12	L13	L14	L15	L16	L17	Total
JAIBA REMADORA	8	-	-	-	-	-	-	-	-	-	-	-	-	-	-	-	-	8
LANGOSTA DE J FERNANDEZ	-	6	-	-	-	-	-	-	-	-	-	-	-	-	-	-	-	6
LANGOSTINO AMARILLO	-	-	729	-	-	-	-	-	-	-	-	-	-	-	-	-	-	729
LANGOSTINO COLORADO	-	3	1502	-	-	-	-	-	-	-	-	-	-	-	-	-	-	1505
PICOROCO	-	-	1	-	-	-	-	-	-	-	-	-	-	-	-	-	-	1
TOTAL ALGAS	0	0	0	0	0	0	0	0	0	0	57108	5190	0	0	0	0	0	62298
TOTAL PESCADOS	0	2495	6187	0	0	0	24	5	298271	0	0	0	0	0	0	0	0	306982
TOTAL MOLUSCOS	0	0	220	0	0	0	0	115	0	0	0	0	0	0	0	0	0	335
TOTAL CRUSTACEOS	8	12	7240	0	0	0	0	7	0	0	0	0	0	0	0	0	0	7267
TOTAL	8	2507	13647	0	0	0	24	127	298271	0	57108	5190	0	0	0	0	0	376882

L1 : COCCIDO
 L2 : FRESCO-ENFRIADO
 L3 : CONGELADO
 L4 : SURIMI
 L5 : SALADO-SECO
 L6 : SALADO HUMEDO
 L7 : AHUMADO
 L8 : CONSERVA
 L9 : HARINA
 L10 : ACEITE
 L11 : AGAR-AGAR
 L12 : ALGA SECA
 L13 : DESHIDRATADO
 L14 : ALGINATO
 L15 : CARRAGENINA
 L16 : COLAGAR
 L17 : PELLET HUMEDO

V REGION, QUINTERO, MATERIA PRIMA EN 1997
POR ESPECIE Y LINEA DE ELABORACION
(en toneladas)

ESPECIE	L1	L2	L3	L4	L5	L6	L7	L8	L9	L10	L11	L12	L13	L14	L15	L16	L17	Total
PELILLO	-	-	-	-	-	-	-	-	-	-	57108	-	-	-	-	-	-	57108
CONGRIO DORADO	-	-	6	-	-	-	-	-	-	-	-	-	-	-	-	-	-	6
CONGRIO NEGRO	-	-	12	-	-	-	-	-	-	-	-	-	-	-	-	-	-	12
CORVINA	-	-	6	-	-	-	-	-	-	-	-	-	-	-	-	-	-	6
LENGUADO	-	-	3	-	-	-	-	-	-	-	-	-	-	-	-	-	-	3
MERLUZA COMUN	-	12	64	-	-	-	-	-	-	-	-	-	-	-	-	-	-	76
ALMEJA	-	1	11	-	-	-	-	-	-	-	-	-	-	-	-	-	-	11
CHOLGA	-	-	1	-	-	-	-	-	-	-	-	-	-	-	-	-	-	1
CHORITO	-	-	11	-	-	-	-	-	-	-	-	-	-	-	-	-	-	11
LAPA	-	-	6	-	-	-	-	-	-	-	-	-	-	-	-	-	-	6
MACHA	-	-	114	-	-	-	-	-	-	-	-	-	-	-	-	-	-	114
CAMARON NAILON	-	-	3446	-	-	-	-	-	-	-	-	-	-	-	-	-	-	3446
GAMBA	-	-	4	-	-	-	-	-	-	-	-	-	-	-	-	-	-	4
JAIBA MORA	-	-	2	-	-	-	-	-	-	-	-	-	-	-	-	-	-	2
LANGOSTINO AMARILLO	-	-	147	-	-	-	-	-	-	-	-	-	-	-	-	-	-	147
LANGOSTINO COLORADO	-	3	33	-	-	-	-	-	-	-	-	-	-	-	-	-	-	36
PICOROCO	-	-	1	-	-	-	-	-	-	-	-	-	-	-	-	-	-	1
TOTAL ALGAS	0	0	0	0	0	0	0	0	0	0	57108	0	0	0	0	0	0	57108
TOTAL PESCADOS	0	12	91	0	0	0	0	0	0	0	0	0	0	0	0	0	0	103
TOTAL MOLUSCOS	0	0	143	0	0	0	0	0	0	0	0	0	0	0	0	0	0	143
TOTAL CRUSTACEOS	0	3	3633	0	0	0	0	0	0	0	0	0	0	0	0	0	0	3636
TOTAL	0	15	3867	0	0	0	0	0	0	0	57108	0	0	0	0	0	0	60990

L1 : COCIDO
L2 : FRESCO-ENFRIADO
L3 : CONGELADO
L4 : SURIMI
L5 : SALADO-SECO
L6 : SALADO HUMEDO
L7 : AHUMADO
L8 : CONSERVA
L9 : HARINA
L10 : ACEITE
L11 : AGAR-AGAR
L12 : ALGA SECA
L13 : DESHIDRATADO
L14 : ALGINATO
L15 : CARRAGENINA
L16 : COLAGAR
L17 : PELLET HUMEDO

V REGION, VALPARAISO, MATERIA PRIMA EN 1997
POR ESPECIE Y LINEA DE ELABORACION
(en toneladas)

ESPECIE	L1	L2	L3	L4	L5	L6	L7	L8	L9	L10	L11	L12	L13	L14	L15	L16	L17	Total
CHASCA	-	-	-	-	-	-	-	-	-	-	-	389	-	-	-	-	-	389
CHASCÓN	-	-	-	-	-	-	-	-	-	-	-	1161	-	-	-	-	-	1161
CHICOREA DE MAR	-	-	-	-	-	-	-	-	-	-	-	54	-	-	-	-	-	54
LUGA-LUGA	-	-	-	-	-	-	-	-	-	-	-	2583	-	-	-	-	-	2583
PELILLO	-	-	-	-	-	-	-	-	-	-	-	1003	-	-	-	-	-	1003
ALBACORA	-	173	13	-	-	-	-	-	-	-	-	-	-	-	-	-	-	186
ANCHOVETA	-	-	-	-	-	-	-	3	-	-	-	-	-	-	-	-	-	3
BACALAO DE J.FERNANDEZ	-	-	6	-	-	-	21	-	-	-	-	-	-	-	-	-	-	27
BACALAO DE PROFUNDIDAD	-	1	3	-	-	-	-	-	-	-	-	-	-	-	-	-	-	4
BRECA O BILAGAY	-	-	6	-	-	-	-	-	-	-	-	-	-	-	-	-	-	6
CONGRIO DORADO	-	-	17	-	-	-	-	-	-	-	-	-	-	-	-	-	-	17
CONGRIO NEGRO	-	-	96	-	-	-	-	-	-	-	-	-	-	-	-	-	-	96
CORVINA	-	-	19	-	-	-	-	-	-	-	-	-	-	-	-	-	-	19
JUREL	-	-	13	-	-	-	-	1	-	-	-	-	-	-	-	-	-	14
LENGUADO	-	-	1	-	-	-	-	-	-	-	-	-	-	-	-	-	-	1
MERLUZA COMUN	-	1154	4127	-	-	-	-	-	-	-	-	-	-	-	-	-	-	5281
PALOMETA	-	-	2	-	-	-	-	-	-	-	-	-	-	-	-	-	-	2
RAYA	-	-	4	-	-	-	-	-	-	-	-	-	-	-	-	-	-	4
REINETA	-	32	1227	-	-	-	-	-	-	-	-	-	-	-	-	-	-	1259
SARDINA	-	-	20	-	-	-	-	-	-	-	-	-	-	-	-	-	-	20
SIERRA	-	-	1	-	-	-	-	-	-	-	-	-	-	-	-	-	-	1
TRUCHA ARCO IRIS	-	-	8	-	-	-	-	1	-	-	-	-	-	-	-	-	-	9
TURBOT	-	115	79	-	-	-	-	-	-	-	-	-	-	-	-	-	-	194
ALMEJA	-	-	38	-	-	-	-	-	-	-	-	-	-	-	-	-	-	38
CULENGUE	-	-	-	-	-	-	-	1	-	-	-	-	-	-	-	-	-	1
CHOLGA	-	-	6	-	-	-	-	-	-	-	-	-	-	-	-	-	-	6
CHORITO	-	-	22	-	-	-	-	-	-	-	-	-	-	-	-	-	-	22
LAPA	-	-	-	-	-	-	-	97	-	-	-	-	-	-	-	-	-	97
LOCO	-	-	-	-	-	-	-	17	-	-	-	-	-	-	-	-	-	17
MACHA	-	-	9	-	-	-	-	-	-	-	-	-	-	-	-	-	-	9
OSTRA DEL PACIFICO	-	-	2	-	-	-	-	-	-	-	-	-	-	-	-	-	-	2
CAMARON NAILON	-	3	1543	-	-	-	-	7	-	-	-	-	-	-	-	-	-	1553
GAMBA	-	-	13	-	-	-	-	-	-	-	-	-	-	-	-	-	-	13
LANGOSTA DE J.FERNANDEZ	-	6	-	-	-	-	-	-	-	-	-	-	-	-	-	-	-	6
LANGOSTINO AMARILLO	-	-	582	-	-	-	-	-	-	-	-	-	-	-	-	-	-	582
LANGOSTINO COLORADO	-	-	1469	-	-	-	-	-	-	-	-	-	-	-	-	-	-	1469

V REGION, VALPARAISO, MATERIA PRIMA EN 1997
POR ESPECIE Y LINEA DE ELABORACION
(en toneladas)

ESPECIE	L1	L2	L3	L4	L5	L6	L7	L8	L9	L10	L11	L12	L13	L14	L15	L16	L17	Total
TOTAL ALGAS	0	0	0	0	0	0	0	0	0	0	0	5190	0	0	0	0	0	5190
TOTAL PESCADOS	0	1475	5642	0	0	0	21	5	0	0	0	0	0	0	0	0	0	7143
TOTAL MOLUSCOS	0	0	77	0	0	0	0	115	0	0	0	0	0	0	0	0	0	192
TOTAL CRUSTACEOS	0	9	3607	0	0	0	0	7	0	0	0	0	0	0	0	0	0	3623
TOTAL	0	1484	9326	0	0	0	21	127	0	0	0	5190	0	0	0	0	0	16148

L1 : COCIDO
 L2 : FRESCO-ENFRIADO
 L3 : CONGELADO
 L4 : SURIMI
 L5 : SALADO-SECO
 L6 : SALADO HUMEDO
 L7 : AHUMADO
 L8 : CONSERVA
 L9 : HARINA
 L10 : ACEITE
 L11 : AGAR-AGAR
 L12 : ALGA SECA
 L13 : DESHIDRATADO
 L14 : ALGINATO
 L15 : CARRAGENINA
 L16 : COLAGAR
 L17 : PELLET HUMEDO

V REGION, SAN ANTONIO, MATERIA PRIMA EN 1997
POR ESPECIE Y LINEA DE ELABORACION
(en toneladas)

ESPECIE	L1	L2	L3	L4	L5	L6	L7	L8	L9	L10	L11	L12	L13	L14	L15	L16	L17	Total
ALBACORA	-	346	44	-	-	-	-	-	-	-	-	-	-	-	-	-	-	390
ANCHOVETA	-	-	-	-	-	-	-	-	86201	-	-	-	-	-	-	-	-	86201
BACALAO DE PROFUNDIDAD	-	12	6	-	-	-	-	-	-	-	-	-	-	-	-	-	-	18
CABALLA	-	-	-	-	-	-	-	10146	-	-	-	-	-	-	-	-	-	10146
CONGRIO DORADO	-	-	19	-	-	-	-	-	-	-	-	-	-	-	-	-	-	19
CONGRIO NEGRO	-	1	17	-	-	-	-	-	-	-	-	-	-	-	-	-	-	18
CORVINA	-	-	4	-	-	-	-	-	-	-	-	-	-	-	-	-	-	4
JUREL	-	-	7	-	-	-	-	185876	-	-	-	-	-	-	-	-	-	185883
MACHUELO O TRITRE	-	-	-	-	-	-	3	-	-	-	-	-	-	-	-	-	-	3
MERLUZA COMUN	-	287	340	-	-	-	-	-	-	-	-	-	-	-	-	-	-	627
MERLUZA DE COLA	-	-	-	-	-	-	-	53	-	-	-	-	-	-	-	-	-	53
PEJEGALLO	-	1	-	-	-	-	-	-	-	-	-	-	-	-	-	-	-	1
REINETA	-	359	17	-	-	-	-	-	-	-	-	-	-	-	-	-	-	376
SARDINA	-	-	-	-	-	-	-	-	2809	-	-	-	-	-	-	-	-	2809
SARDINA COMUN	-	-	-	-	-	-	-	13186	-	-	-	-	-	-	-	-	-	13186
TIBURON O MARRAJO	-	2	-	-	-	-	-	-	-	-	-	-	-	-	-	-	-	2
JAIBA REMADORA	8	-	-	-	-	-	-	-	-	-	-	-	-	-	-	-	-	8
TOTAL PESCADOS	0	1008	454	0	0	0	3	0	298271	0	0	0	0	0	0	0	0	299736
TOTAL CRUSTACEOS	8	0	0	0	0	0	0	0	0	0	0	0	0	0	0	0	0	8
TOTAL	8	1008	454	0	0	0	3	0	298271	0	0	0	0	0	0	0	0	299744
L1	COCIDO	L5	SALADO-SECO	L9	HARINA	L13	DESHIDRATADO	L17	PELLET HUMEDO									
L2	FRESCO-ENFRIADO	L6	SALADO HUMEDO	L10	ACEITE	L14	ALGINATO											
L3	CONGELADO	L7	AHUMADO	L11	AGAR-AGAR	L15	CARRAGENINA											
L4	SURIMI	L8	CONSERVA	L12	ALGA SECA	L16	COLAGAR											

VII REGION, MATERIA PRIMA EN 1997
POR ESPECIE Y LINEA DE ELABORACION
(en toneladas)

ESPECIE	L1	L2	L3	L4	L5	L6	L7	L8	L9	L10	L11	L12	L13	L14	L15	L16	L17	Total
COTTONI																		6
CHICOREA DE MAR																		132
PELILLO											7601							7601
TOTAL ALGAS	0	0	0	0	0	0	0	0	0	0	7601	0	0	0	138	0	0	7739
TOTAL	0	0	0	0	0	0	0	0	0	0	7601	0	0	0	138	0	0	7739
L1	COCIDO																	
L2	FRESCO-ENFRIADO																	
L3	CONGELADO																	
L4	SURIMI																	
L5	SALADO-SECO																	
L6	SALADO HUMEDO																	
L7	AHUMADO																	
L8	CONSERVA																	
L9	HARINA																	
L10	ACEITE																	
L11	AGAR-AGAR																	
L12	ALGA SECA																	
L13	DESHIDRATADO																	
L14	ALGINATO																	
L15	CARRAGENINA																	
L16	COLAGAR																	
L17	PELLET HUMEDO																	

VII REGION, CONSTITUCION, MATERIA PRIMA EN 1997
POR ESPECIE Y LINEA DE ELABORACION
(en toneladas)

ESPECIE	L1	L2	L3	L4	L5	L6	L7	L8	L9	L10	L11	L12	L13	L14	L15	L16	L17	Total
COTTONI	-	-	-	-	-	-	-	-	-	-	-	-	-	-	6	-	-	6
CHICOREA DE MAR	-	-	-	-	-	-	-	-	-	-	-	-	-	-	132	-	-	132
PELILLO	-	-	-	-	-	-	-	-	-	-	7601	-	-	-	-	-	-	7601
TOTAL ALGAS	0	0	0	0	0	0	0	0	0	0	7601	0	0	0	138	0	0	7739
TOTAL	0	0	0	0	0	0	0	0	0	0	7601	0	0	0	138	0	0	7739

L1 : COCIDO
L2 : FRESCO-ENFRIADO
L3 : CONGELADO
L4 : SURIMI

L5 : SALADO-SECO
L6 : SALADO HUMEDO
L7 : AHUMADO
L8 : CONSERVA

L9 : HARINA
L10 : ACEITE
L11 : AGAR-AGAR
L12 : ALGA SECA

L13 : DESHIDRATADO
L14 : ALGINATO
L15 : CARRAGENINA
L16 : COLAGAR

L17 : PELLET HUMEDO

VIII REGION, MATERIA PRIMA EN 1997
POR ESPECIE Y LINEA DE ELABORACION
(en toneladas)

ESPECIE	L1	L2	L3	L4	L5	L6	L7	L8	L9	L10	L11	L12	L13	L14	L15	L16	L17	Total
CAROLA	-	-	-	-	-	-	-	-	-	-	-	11	-	-	-	-	-	11
COCHAYUYO	-	-	-	-	-	-	-	-	-	-	-	1629	-	-	-	-	-	1629
CHASCA	-	-	-	-	-	-	-	-	-	-	-	8	-	-	-	-	-	8
CHICOREA DE MAR	-	-	5	-	-	-	-	-	-	-	-	2251	-	-	-	-	-	2256
LECHUGILLA	-	-	-	-	-	-	-	-	-	-	-	3	-	-	-	-	-	3
LUGA-LUGA	-	-	-	-	-	-	-	-	-	-	-	8167	-	-	-	-	-	8167
PELILLO	-	-	-	-	-	-	-	-	-	-	-	156	-	-	-	-	-	156
ALGA NO CLASIFICADA	-	-	-	-	-	-	-	-	-	-	-	5	-	-	-	-	-	5
AGUJILLA	-	-	-	-	-	-	-	-	170	-	-	-	-	-	-	-	-	170
ALBACORA	-	166	-	-	-	-	-	-	-	-	-	-	-	-	-	-	-	167
ALFONSINO	-	-	6	-	-	-	-	-	-	-	-	-	-	-	-	-	-	6
ANCHOVETA	-	-	4	-	-	2	-	28	214888	-	-	-	-	-	-	-	-	214922
BACALAO DE PROFUNDIDAD	-	321	786	-	-	-	-	-	-	-	-	-	-	-	-	-	-	1107
BESUGO	-	-	1722	-	-	-	-	-	-	-	-	-	-	-	-	-	-	1722
CABALLA	-	-	-	-	-	-	-	220	1885	-	-	-	-	-	-	-	-	2106
CABINZA	-	-	-	-	-	-	-	-	2	-	-	-	-	-	-	-	-	6
CABRILLA	-	-	246	-	-	-	-	-	-	-	-	-	-	-	-	-	-	246
CABRILLA COMUN	-	-	85	-	-	-	-	-	-	-	-	-	-	-	-	-	-	85
COJINOA DEL SUR	-	-	1	-	-	-	-	-	-	-	-	-	-	-	-	-	-	1
CONGRIO COLORADO	-	2	-	-	-	-	-	-	-	-	-	-	-	-	-	-	-	2
CONGRIO DORADO	1	66	245	-	-	-	-	-	-	-	-	-	-	-	-	-	-	312
CONGRIO NEGRO	-	2	964	-	-	-	-	-	-	-	-	-	-	-	-	-	-	966
CORVINA	-	28	62	-	-	-	-	-	-	-	-	-	-	-	-	-	-	90
CHANCHARRO	-	-	30	-	-	-	-	-	-	-	-	-	-	-	-	-	-	30
JUREL	-	12	2710	29047	-	-	36	307477	2186452	-	-	-	-	-	-	-	-	2525734
LENGUADO	-	-	11	-	-	-	-	-	-	-	-	-	-	-	-	-	-	11
MACHUELO O TRITRE	-	-	29	-	-	-	-	5302	-	-	-	-	-	-	-	-	-	5331
MERLUZA COMUN	-	110	46254	3694	-	-	-	-	-	-	-	-	-	-	-	-	-	50058
MERLUZA DE COLA	-	-	21	1803	-	-	-	-	57649	-	-	-	-	-	-	-	-	59473
MERLUZA DEL SUR	-	-	48	-	-	-	-	-	-	-	-	-	-	-	-	-	-	48
PEJEGALLO	-	69	156	-	-	-	-	-	-	-	-	-	-	-	-	-	-	225
PEJERREY DE MAR	-	-	57	-	-	-	-	-	-	-	-	-	-	-	-	-	-	57
RAYA	-	-	46	-	-	-	-	-	-	-	-	-	-	-	-	-	-	46
REINETA	-	-	442	-	-	-	-	-	-	-	-	-	-	-	-	-	-	442
SALMON DEL ATLANTICO	-	3356	2072	-	-	-	6	9	-	-	-	-	-	-	-	-	-	5443
SALMON PLATEADO	-	-	1488	-	-	-	5	-	-	-	-	-	-	-	-	-	-	1493
SARDINA	-	-	-	-	-	-	-	212	7033	-	-	-	-	-	-	-	-	7245
SARDINA COMUN	-	-	619	-	-	-	-	-	425825	-	-	-	-	-	-	-	-	426444
SIERRA	-	-	7	-	-	-	-	-	-	-	-	-	-	-	-	-	-	7
TRUCHA ARCO IRIS	-	281	4925	-	-	-	-	-	-	-	-	-	-	-	-	-	-	5206
ALMEJA	-	4	14	-	-	-	-	88	-	-	-	-	-	-	-	-	-	106

VIII REGION, MATERIA PRIMA EN 1997
POR ESPECIE Y LINEA DE ELABORACION
 (en toneladas)

ESPECIE	L1	L2	L3	L4	L5	L6	L7	L8	L9	L10	L11	L12	L13	L14	L15	L16	L17	Total
CARACOL LOCATE	-	-	19	-	-	-	-	-	-	-	-	-	-	-	-	-	-	19
CARACOL PALO PALO	-	-	-	-	-	-	-	2	-	-	-	-	-	-	-	-	-	2
CARACOL TROPHON	-	-	15	-	-	-	-	-	-	-	-	-	-	-	-	-	-	15
CARACOL TRUMULCO	-	-	49	-	-	-	-	9	-	-	-	-	-	-	-	-	-	58
CULENGUE	-	-	-	-	-	-	-	275	-	-	-	-	-	-	-	-	-	275
CHOLGA	-	-	1	-	-	-	-	-	-	-	-	-	-	-	-	-	-	1
HUEPO O NAVAJA DE MAR	114	-	24	-	-	-	-	3145	-	-	-	-	-	-	-	-	-	3283
LAPA	25	2	-	-	-	-	-	43	-	-	-	-	-	-	-	-	-	70
LOCO	-	-	105	-	-	-	-	369	-	-	-	-	-	-	-	-	-	474
MACHA	-	1	-	-	-	-	-	-	-	-	-	-	-	-	-	-	-	1
NAVAJUELA	209	-	4	-	-	-	-	1236	-	-	-	-	-	-	-	-	-	1449
CAMARON NAILON	-	-	810	-	-	-	-	-	-	-	-	-	-	-	-	-	-	810
GAMBA	-	-	2	-	-	-	-	-	-	-	-	-	-	-	-	-	-	2
JAIBA	-	-	7	-	-	-	-	-	-	-	-	-	-	-	-	-	-	7
JAIBA REINA	-	-	26	-	-	-	-	-	-	-	-	-	-	-	-	-	-	26
LANGOSTINO AMARILLO	-	-	2409	-	-	-	-	-	-	-	-	-	-	-	-	-	-	2409
LANGOSTINO COLORADO	-	-	8298	-	-	-	-	-	-	-	-	-	-	-	-	-	-	8298
PIURE	-	5	22	-	-	-	-	-	-	-	-	-	-	-	-	-	-	27
TOTAL ALGAS	0	0	5	0	0	0	0	0	0	0	0	12230	0	0	0	0	0	12235
TOTAL PESCADOS	1	4414	63039	34548	0	2	42	313253	2893904	0	0	0	0	0	0	0	0	3309203
TOTAL MOLUSCOS	348	7	231	0	0	0	0	5167	0	0	0	0	0	0	0	0	0	5753
TOTAL CRUSTACEOS	0	0	9552	0	0	0	0	0	0	0	0	0	0	0	0	0	0	9552
TOTAL OTRAS ESPECIES	0	5	22	0	0	0	0	0	0	0	0	0	0	0	0	0	0	27
TOTAL	349	4426	72849	34548	0	2	42	318420	2893904	0	0	12230	0	0	0	0	0	3336770

	L1	L2	L3	L4	L5	L6	L7	L8	L9	L10	L11	L12	L13	L14	L15	L16	L17
L1	COCIDO				SALADO-SECO			HARINA				DESHIDRATADO					PELLET HUMEDO
L2	FRESCO-ENFRIADO				SALADO HUMEDO			ACÉITE				ALGINATO					
L3	CONGELADO				AHUMADO			AGAR-AGAR				CARRAGENINA					
L4	SURIMI				CONSERVA			ALGA SECA				COLAGAR					

VIII REGION, TOME, MATERIA PRIMA EN 1997
POR ESPECIE Y LINEA DE ELABORACION
(en toneladas)

ESPECIE	L1	L2	L3	L4	L5	L6	L7	L8	L9	L10	L11	L12	L13	L14	L15	L16	L17	Total
CAROLA	-	-	-	-	-	-	-	-	-	-	-	11	-	-	-	-	-	11
CHICOREA DE MAR	-	-	5	-	-	-	-	-	-	-	-	188	-	-	-	-	-	193
LECHUGILLA	-	-	-	-	-	-	-	-	-	-	-	3	-	-	-	-	-	3
LUGA-LUGA	-	-	-	-	-	-	-	-	-	-	-	137	-	-	-	-	-	137
PELILLO	-	-	-	-	-	-	-	-	-	-	-	156	-	-	-	-	-	156
ALGA NO CLASIFICADA	-	-	-	-	-	-	-	-	-	-	-	5	-	-	-	-	-	5
ANCHOVETA	-	-	-	-	-	-	-	-	258	-	-	-	-	-	-	-	-	258
CABALLA	-	-	-	-	-	-	-	24	-	-	-	-	-	-	-	-	-	24
CONGRIO NEGRO	-	-	30	-	-	-	-	-	-	-	-	-	-	-	-	-	-	30
JUREL	-	-	-	-	-	-	-	41890	19698	-	-	-	-	-	-	-	-	61588
MERLUZA COMUN	-	-	86	-	-	-	-	-	-	-	-	-	-	-	-	-	-	86
MERLUZA DE COLA	-	-	-	-	-	-	-	-	12	-	-	-	-	-	-	-	-	12
SALMON DEL ATLANTICO	-	3352	1899	-	-	-	-	-	-	-	-	-	-	-	-	-	-	5251
SALMON PLATEADO	-	-	1448	-	-	-	-	-	-	-	-	-	-	-	-	-	-	1448
SARDINA COMUN	-	-	-	-	-	-	-	-	250	-	-	-	-	-	-	-	-	250
TRUCHA ARCO IRIS	-	249	4339	-	-	-	-	-	-	-	-	-	-	-	-	-	-	4588
CAMARON NAILON	-	-	793	-	-	-	-	-	-	-	-	-	-	-	-	-	-	793
LANGOSTINO AMARILLO	-	-	1793	-	-	-	-	-	-	-	-	-	-	-	-	-	-	1793
LANGOSTINO COLORADO	-	-	5309	-	-	-	-	-	-	-	-	-	-	-	-	-	-	5309
TOTAL ALGAS	0	0	5	0	0	0	0	0	0	0	0	500	0	0	0	0	0	505
TOTAL PESCADOS	0	3601	7802	0	0	0	41914	20218	0	0	0	0	0	0	0	0	0	73535
TOTAL CRUSTACEOS	0	0	7895	0	0	0	0	0	0	0	0	0	0	0	0	0	0	7895
TOTAL	0	3601	15702	0	0	0	41914	20218	0	0	0	500	0	0	0	0	0	81935

L1 COCIDO
 L2 FRESCO-ENFRIADO
 L3 CONGELADO
 L4 SURIMI
 L5 SALADO-SECO
 L6 SALADO HUMEDO
 L7 AHUMADO
 L8 CONSERVA
 L9 HARINA
 L10 ACEITE
 L11 AGAR-AGAR
 L12 ALGA SECA
 L13 DESHIDRATADO
 L14 ALGINATO
 L15 CARRAGENINA
 L16 COLAGAR
 L17 PELLET HUMEDO

VIII REGION, TALCAHUANO, MATERIA PRIMA EN 1997
POR ESPECIE Y LINEA DE ELABORACION
(en toneladas)

ESPECIE	L1	L2	L3	L4	L5	L6	L7	L8	L9	L10	L11	L12	L13	L14	L15	L16	L17	Total
COCHAYUYO	-	-	-	-	-	-	-	-	-	-	-	1629	-	-	-	-	-	1629
CHASCA	-	-	-	-	-	-	-	-	-	-	-	8	-	-	-	-	-	8
CHICOREA DE MAR	-	-	-	-	-	-	-	-	-	-	-	1079	-	-	-	-	-	1079
LUGA-LUGA	-	-	-	-	-	-	-	-	-	-	-	2946	-	-	-	-	-	2946
AGUJILLA	-	-	-	-	-	-	-	-	169	-	-	-	-	-	-	-	-	169
ALBACORA	-	16	-	-	-	-	-	-	-	-	-	-	-	-	-	-	-	16
ALFONSINO	-	-	6	-	-	-	-	-	-	-	-	-	-	-	-	-	-	6
ANCHOVETA	-	-	-	-	-	-	-	-	6928	-	-	-	-	-	-	-	-	6928
BACALAO DE PROFUNDIDAD	-	85	298	-	-	-	-	-	-	-	-	-	-	-	-	-	-	383
BESUGO	-	-	1722	-	-	-	-	-	-	-	-	-	-	-	-	-	-	1722
CABALLA	-	-	-	-	-	-	-	45	1744	-	-	-	-	-	-	-	-	1789
CABINZA	-	-	-	4	-	-	-	-	2	-	-	-	-	-	-	-	-	6
CABRILLA	-	-	246	-	-	-	-	-	-	-	-	-	-	-	-	-	-	246
CABRILLA COMUN	-	-	85	-	-	-	-	-	-	-	-	-	-	-	-	-	-	85
COJINOBA DEL SUR	-	1	-	-	-	-	-	-	-	-	-	-	-	-	-	-	-	1
CONGRIO COLORADO	-	2	-	-	-	-	-	-	-	-	-	-	-	-	-	-	-	2
CONGRIO DORADO	1	66	65	-	-	-	-	-	-	-	-	-	-	-	-	-	-	132
CONGRIO NEGRO	-	2	369	-	-	-	-	-	-	-	-	-	-	-	-	-	-	371
CORVINA	-	1	15	-	-	-	-	-	-	-	-	-	-	-	-	-	-	16
CHANCHARRO	-	-	30	-	-	-	-	-	-	-	-	30	-	-	-	-	-	30
JUREL	-	-	2412	17001	-	-	34	73746	604379	-	-	-	-	-	-	-	-	897572
LENGUADO	-	-	11	-	-	-	-	-	-	-	-	-	-	-	-	-	-	11
MACHUELO O TRITRE	-	-	-	-	-	-	-	354	-	-	-	-	-	-	-	-	-	354
MERLUZA COMUN	-	98	40728	3684	-	-	-	-	-	-	-	-	-	-	-	-	-	44520
MERLUZA DE COLA	-	-	21	328	-	-	-	18375	-	-	-	-	-	-	-	-	-	18724
MERLUZA DEL SUR	-	-	48	-	-	-	-	-	-	-	-	-	-	-	-	-	-	48
PEJEGALLO	-	69	57	-	-	-	-	-	-	-	-	-	-	-	-	-	-	126
PEJERREY DE MAR	-	-	57	-	-	-	-	-	-	-	-	-	-	-	-	-	-	57
RAYA	-	-	48	-	-	-	-	-	-	-	-	-	-	-	-	-	-	48
REINETA	-	-	405	-	-	-	-	-	-	-	-	-	-	-	-	-	-	405
SALMON DEL ATLANTICO	-	4	2	-	-	-	6	-	-	-	-	-	-	-	-	-	-	12
SARDINA	-	-	-	-	-	-	-	-	376	-	-	-	-	-	-	-	-	376
SARDINA COMUN	-	-	619	-	-	-	-	184935	-	-	-	-	-	-	-	-	-	185554
SIERRA	-	-	7	-	-	-	-	-	-	-	-	-	-	-	-	-	-	7
TRUCHA ARCO IRIS	-	32	552	-	-	-	-	-	-	-	-	-	-	-	-	-	-	584
ALMEJA	-	4	6	-	-	-	-	-	-	-	-	-	-	-	-	-	-	10
CARACOL TRUMULCO	-	-	-	-	-	-	-	9	-	-	-	-	-	-	-	-	-	9
CHOLGA	-	-	1	-	-	-	-	-	-	-	-	-	-	-	-	-	-	1
HUEFO O NAVAJA DE MAR	15	-	-	-	-	-	-	190	-	-	-	-	-	-	-	-	-	205
LAPA	-	-	-	-	-	-	-	2	-	-	-	-	-	-	-	-	-	2
LOCO	-	-	93	-	-	-	-	8	-	-	-	-	-	-	-	-	-	101

VIII REGION, TALCAHUANO, MATERIA PRIMA EN 1997
POR ESPECIE Y LINEA DE ELABORACION
(en toneladas)

ESPECIE	L1	L2	L3	L4	L5	L6	L7	L8	L9	L10	L11	L12	L13	L14	L15	L16	L17	Total
MACHA	-	1	-	-	-	-	-	-	-	-	-	-	-	-	-	-	-	1
NAVAJUELA	37	-	2	-	-	-	-	290	-	-	-	-	-	-	-	-	-	329
CAMARON NAILON	-	-	3	-	-	-	-	-	-	-	-	-	-	-	-	-	-	3
GAMBA	-	-	2	-	-	-	-	-	-	-	-	-	-	-	-	-	-	2
JAIBA	-	-	7	-	-	-	-	-	-	-	-	-	-	-	-	-	-	7
JAIBA REINA	-	-	26	-	-	-	-	-	-	-	-	-	-	-	-	-	-	26
PIJURE	-	2	19	-	-	-	-	-	-	-	-	-	-	-	-	-	-	21
TOTAL ALGAS	0	0	0	0	0	0	0	0	0	0	0	5662	0	0	0	0	0	5662
TOTAL PESCADOS	1	376	47803	21027	0	0	40	74145	1016908	0	0	0	0	0	0	0	0	1160300
TOTAL MOLUSCOS	52	5	102	0	0	0	0	499	0	0	0	0	0	0	0	0	0	658
TOTAL CRUSTACEOS	0	0	38	0	0	0	0	0	0	0	0	0	0	0	0	0	0	38
TOTAL OTRAS ESPECIES	0	2	19	0	0	0	0	0	0	0	0	0	0	0	0	0	0	21
TOTAL	53	383	47962	21027	0	0	40	74644	1016908	0	0	5662	0	0	0	0	0	1166679

L1 . COCIDO	L5 . SALADO-SECO	L9 . HARINA	L13 . DESHIDRATADO
L2 . FRESCO-ENFRIADO	L6 . SALADO HUMEDO	L10 . ACEITE	L14 . ALGINATO
L3 . CONGELADO	L7 . AHUMADO	L11 . AGAR-AGAR	L15 . CARRAGENINA
L4 . SURIMI	L8 . CONSERVA	L12 . ALGA SECA	L16 . COLAGAR
			L17 . PELLET HUMEDO

VIII REGION, SAN VICENTE, MATERIA PRIMA EN 1997
POR ESPECIE Y LINEA DE ELABORACION
 (en toneladas)

ESPECIE	L1	L2	L3	L4	L5	L6	L7	L8	L9	L10	L11	L12	L13	L14	L15	L16	L17	Total
AGUJILLA	-	-	-	-	-	-	-	-	1	-	-	-	-	-	-	-	-	1
ANCHOVETA	-	-	-	-	-	2	-	-	67391	-	-	-	-	-	-	-	-	67393
CABALLA	-	-	-	-	-	-	-	53	-	-	-	-	-	-	-	-	-	53
JUREL	-	-	-	12046	-	-	-	76010	596653	-	-	-	-	-	-	-	-	684909
MACHUELO O TRITRE	-	-	-	-	-	-	354	-	-	-	-	-	-	-	-	-	-	354
MERLUZA COMUN	-	-	10	-	-	-	-	-	-	-	-	-	-	-	-	-	-	10
MERLUZA DE COLA	-	-	-	1475	-	-	-	-	15473	-	-	-	-	-	-	-	-	16948
SARDINA	-	-	-	-	-	-	-	-	2543	-	-	-	-	-	-	-	-	2543
SARDINA COMUN	-	-	-	-	-	-	-	-	59652	-	-	-	-	-	-	-	-	59652
TOTAL PESCADOS	0	0	10	13521	0	2	0	76364	741966	0	0	0	0	0	0	0	0	831863
TOTAL	0	0	10	13521	0	2	0	76364	741966	0	0	0	0	0	0	0	0	831863

L1 : COCIDO	L9 : HARINA	L17 : PELLET HUMEDO
L2 : FRESCO-ENFRIADO	L10 : ACEITE	L13 : DESHIDRATADO
L3 : CONGELADO	L11 : AGAR-AGAR	L14 : ALGINATO
L4 : SURIMI	L12 : ALGA SECA	L15 : CARRAGENINA
		L16 : COLAGAR

VIII REGION, CORONEL, MATERIA PRIMA EN 1997
POR ESPECIE Y LINEA DE ELABORACION
(en toneladas)

ESPECIE	L1	L2	L3	L4	L5	L6	L7	L8	L9	L10	L11	L12	L13	L14	L15	L16	L17	Total
CHICOREA DE MAR	-	-	-	-	-	-	-	-	-	-	-	984	-	-	-	-	-	984
LUGA-LUGA	-	-	-	-	-	-	-	-	-	-	-	5084	-	-	-	-	-	5084
ALBACORA	150	-	1	-	-	-	-	-	-	-	-	-	-	-	-	-	-	151
ANCHOVETA	-	4	-	-	-	-	-	28	140311	-	-	-	-	-	-	-	-	140343
BACALAO DE PROFUNDIDAD	236	-	488	-	-	-	-	-	-	-	-	-	-	-	-	-	-	724
CABALLA	-	-	1	-	-	-	-	151	88	-	-	-	-	-	-	-	-	240
CONGRIO DORADO	-	-	180	-	-	-	-	-	-	-	-	-	-	-	-	-	-	180
CONGRIO NEGRO	-	-	565	-	-	-	-	-	-	-	-	-	-	-	-	-	-	565
CORVINA	-	27	47	-	-	-	-	-	-	-	-	-	-	-	-	-	-	74
JUREL	12	298	-	-	-	-	2	115831	765522	-	-	-	-	-	-	-	-	881665
MACHUELO O TRITRE	-	-	29	-	-	-	-	4594	-	-	-	-	-	-	-	-	-	4623
MERLUZA COMUN	12	5430	-	-	-	-	-	-	-	-	-	-	-	-	-	-	-	5442
MERLUZA DE COLA	-	-	-	-	-	-	-	23789	-	-	-	-	-	-	-	-	-	23789
PEJEGALLO	-	-	99	-	-	-	-	-	-	-	-	-	-	-	-	-	-	99
REINETA	-	-	37	-	-	-	-	-	-	-	-	-	-	-	-	-	-	37
SALMON DEL ATLANTICO	-	-	171	-	-	-	-	9	-	-	-	-	-	-	-	-	-	180
SALMON PLATEADO	-	-	40	-	-	-	-	5	-	-	-	-	-	-	-	-	-	45
SARDINA	-	-	-	-	-	-	-	212	4114	-	-	-	-	-	-	-	-	4326
SARDINA COMUN	-	-	-	-	-	-	-	-	180988	-	-	-	-	-	-	-	-	180988
TRUCHA ARCO IRIS	-	-	34	-	-	-	-	-	-	-	-	-	-	-	-	-	-	34
ALMEJA	-	-	8	-	-	-	-	88	-	-	-	-	-	-	-	-	-	96
CARACOL LOCATE	-	-	19	-	-	-	-	-	-	-	-	-	-	-	-	-	-	19
CARACOL PALO PALO	-	-	-	-	-	-	-	2	-	-	-	-	-	-	-	-	-	2
CARACOL TROPHON	-	-	15	-	-	-	-	-	-	-	-	-	-	-	-	-	-	15
CARACOL TRUMULCO	-	-	49	-	-	-	-	-	-	-	-	-	-	-	-	-	-	49
CULENGUE	-	-	-	-	-	-	-	275	-	-	-	-	-	-	-	-	-	275
HUEPO O NAVAJA DE MAR	99	-	24	-	-	-	-	2955	-	-	-	-	-	-	-	-	-	3078
LAPA	25	2	-	-	-	-	-	41	-	-	-	-	-	-	-	-	-	68
LOCO	-	-	12	-	-	-	-	361	-	-	-	-	-	-	-	-	-	373
NAVAJUELA	172	-	2	-	-	-	-	946	-	-	-	-	-	-	-	-	-	1120
CAMARON NAILON	-	-	14	-	-	-	-	-	-	-	-	-	-	-	-	-	-	14
LANGOSTINO AMARILLO	-	-	616	-	-	-	-	-	-	-	-	-	-	-	-	-	-	616
LANGOSTINO COLORADO	-	-	989	-	-	-	-	-	-	-	-	-	-	-	-	-	-	989
PIURE	-	3	-	-	-	-	-	-	-	-	-	-	-	-	-	-	-	3

VIII REGION, CORONEL, MATERIA PRIMA EN 1997
POR ESPECIE Y LINEA DE ELABORACION
 (en toneladas)

ESPECIE	L1	L2	L3	L4	L5	L6	L7	L8	L9	L10	L11	L12	L13	L14	L15	L16	L17	Total
TOTAL ALGAS	0	0	0	0	0	0	0	0	0	0	0	6068	0	0	0	0	0	6068
TOTAL PESCADOS	0	437	7424	0	0	0	2	120830	1114812	0	0	0	0	0	0	0	0	1243505
TOTAL MOLUSCOS	296	2	129	0	0	0	0	4668	0	0	0	0	0	0	0	0	0	5096
TOTAL CRUSTACEOS	0	0	1619	0	0	0	0	0	0	0	0	0	0	0	0	0	0	1619
TOTAL OTRAS ESPECIES	0	3	0	0	0	0	0	0	0	0	0	0	0	0	0	0	0	3
TOTAL	296	442	9172	0	0	0	2	125498	1114812	0	0	6068	0	0	0	0	0	1256290

L1 : COCIDO	L9 : HARINA	L13 : DESHIDRATADO	L17 : PELLET HUMEDO
L2 : FRESCO-ENFRIADO	L10 : ACEITE	L14 : ALGINATO	
L3 : CONGELADO	L11 : AGAR-AGAR	L15 : CARRAGENINA	
L4 : SURIMI	L12 : ALGA SECA	L16 : COLAGAR	
L5 : SALADO-SECO			
L6 : SALADO HUMEDO			
L7 : AHUMADO			
L8 : CONSERVA			

VIII REGION, LEBU, MATERIA PRIMA EN 1997
 POR ESPECIE Y LINEA DE ELABORACION
 (en toneladas)

ESPECIE	L1	L2	L3	L4	L5	L6	L7	L8	L9	L10	L11	L12	L13	L14	L15	L16	L17	Total
PIURE	-	-	3	-	-	-	-	-	-	-	-	-	-	-	-	-	-	3
TOTAL OTRAS ESPECIES	0	0	3	0	0	0	0	0	0	0	0	0	0	0	0	0	0	3
TOTAL	0	0	3	0	0	0	0	0	0	0	0	0	0	0	0	0	0	3

L1 : COCIDO
 L2 : FRESCO-ENFRIADO
 L3 : CONGELADO
 L4 : SURIMI
 L5 : SALADO-SECO
 L6 : SALADO HUMEDO
 L7 : AHUMADO
 L8 : CONSERVA
 L9 : HARINA
 L10 : ACEITE
 L11 : AGAR-AGAR
 L12 : ALGA SECA
 L13 : DESHIDRATADO
 L14 : ALGINATO
 L15 : CARRAGENINA
 L16 : COLAGAR
 L17 : PELLETT HUMEDO

IX REGION, MATERIA PRIMA EN 1997
POR ESPECIE Y LINEA DE ELABORACION
 (en toneladas)

ESPECIE	L1	L2	L3	L4	L5	L6	L7	L8	L9	L10	L11	L12	L13	L14	L15	L16	L17	Total
TRUCHA ARCO IRIS	-	9	-	-	-	-	-	-	-	-	-	-	-	-	-	-	-	9
HUEPO O NAVAJA DE MAR	-	-	-	-	-	-	-	14	-	-	-	-	-	-	-	-	-	14
LAPA	-	-	-	-	-	-	-	36	-	-	-	-	-	-	-	-	-	36
LOCO	-	-	-	-	-	-	-	21	-	-	-	-	-	-	-	-	-	21
NAVAJUELA	-	-	-	-	-	-	-	17	-	-	-	-	-	-	-	-	-	17
TOTAL PISCADOS	0	9	0	0	0	0	0	0	0	0	0	0	0	0	0	0	0	9
TOTAL MOLUSCOS	0	0	0	0	0	0	0	88	0	0	0	0	0	0	0	0	0	88
TOTAL	0	9	0	0	0	0	0	88	0	0	0	0	0	0	0	0	0	97

L1 · COCIDO	L5 · SALADO-SECO	L9 · HARINA	L13 · DESHIDRATADO
L2 · FRESCO-ENFRIADO	L6 · SALADO HUMEDO	L10 · ACEITE	L14 · ALGINATO
L3 · CONGELADO	L7 · AHUMADO	L11 · AGAR-AGAR	L15 · CARRAGENINA
L4 · SURIMI	L8 · CONSERVA	L12 · ALGA SECA	L16 · COLAGAR
			L17 · PELLET HUMEDO

X REGION, MATERIA PRIMA EN 1997
POR ESPECIE Y LINEA DE ELABORACION
(en toneladas)

ESPECIE	L1	L2	L3	L4	L5	L6	L7	L8	L9	L10	L11	L12	L13	L14	L15	L16	L17	Total
COTTONI	-	-	-	-	-	-	-	-	-	-	-	-	-	-	386	-	-	386
CHICOREA DE MAR	-	-	-	-	-	-	-	-	-	-	-	1984	-	-	6969	-	-	8953
LUGA-LUGA	-	-	-	-	-	-	-	-	-	-	-	5297	-	-	3514	-	-	8811
PELILLO	-	-	-	-	-	-	-	-	-	-	25642	1007	-	-	-	14351	-	41000
ALBACORA	-	-	8	-	-	-	-	-	-	-	-	-	-	-	-	-	-	8
BACALAO DE PROFUNDIDAD	-	225	582	-	-	-	-	-	-	-	-	-	-	-	-	-	-	807
COJINABA DEL NORTE	-	-	1	-	-	-	-	-	-	-	-	-	-	-	-	-	-	1
CONGRIO DORADO	-	118	595	-	-	-	-	-	-	-	-	-	-	-	-	-	-	713
CONGRIO NEGRO	-	-	40	-	-	-	-	-	-	-	-	-	-	-	-	-	-	40
CORVINA	-	1	91	-	-	-	-	-	-	-	-	-	-	-	-	-	-	92
JUREL	-	2	732	-	8	-	-	991	18	-	-	-	-	-	-	-	604	2355
MERLUZA COMUN	-	28	-	-	-	-	-	-	-	-	-	-	-	-	-	-	-	28
MERLUZA DEL SUR	-	5200	361	-	-	-	-	-	-	-	-	-	-	-	-	-	-	5561
PE-JEGALLO	-	11	50	-	-	-	-	-	-	-	-	-	-	-	-	-	-	61
PE-JERREY DE MAR	-	132	59	-	-	-	-	1	-	-	-	-	-	-	-	-	32	224
PUYE	-	-	8	-	-	-	-	-	-	-	-	-	-	-	-	-	-	8
RAYA	-	1	1243	-	-	-	-	-	-	-	-	-	-	-	-	-	-	1244
ROBALO	-	1	8	-	-	-	-	-	-	-	-	-	-	-	-	-	-	9
SALMON DEL ATLANTICO	-	62806	25358	-	-	-	904	47	-	-	-	-	-	-	-	-	-	89115
SALMON PLATEADO	-	848	51586	-	-	-	19	334	-	-	-	-	-	-	-	-	-	52787
SALMON REY	-	8	651	-	-	-	-	-	-	-	-	-	-	-	-	-	-	659
SARDINA	-	-	7	-	-	-	-	-	-	-	-	-	-	-	-	-	-	7
SARDINA COMUN	-	-	7	-	-	-	-	8	-	-	-	-	-	-	-	-	857	875
TOLLO	-	-	5	-	-	-	-	-	-	-	-	-	-	-	-	-	-	5
TRUCHA ARCO IRIS	-	3203	59512	-	-	-	192	68	-	-	-	-	-	-	-	-	-	62975
ALMEJA	16	250	1466	-	-	-	-	7361	-	-	-	-	-	-	-	-	-	9093
CALAMAR	-	-	36	-	-	-	-	38	-	-	-	-	-	-	-	-	-	74
CARACOL PALO PALO	-	-	16	-	-	-	-	47	-	-	-	-	-	-	-	-	-	63
CARACOL PICUYO	-	-	-	-	-	-	-	21	-	-	-	-	-	-	-	-	-	21
CARACOL TEGULA	-	-	-	-	-	-	-	57	-	-	-	-	-	-	-	-	-	57
CARACOL TROPHON	-	-	-	-	-	-	-	20	-	-	-	-	-	-	-	-	-	20
CARACOL TRUMULCO	-	10	-	-	-	-	-	-	-	-	-	-	-	-	-	-	-	10
CULENGUE	1240	694	71	-	-	-	-	4773	-	-	-	-	-	-	-	-	-	6778
CHOLGA	66	85	337	-	-	-	-	1986	-	-	-	-	-	-	-	-	-	2474
CHORITO	1905	833	3639	-	-	-	-	4737	-	-	-	-	-	-	-	-	-	11114
HUEPO O NAVAJA DE MAR	-	13	102	-	-	-	-	1489	-	-	-	-	-	-	-	-	-	1604
LAPA	-	112	8	-	-	-	-	473	-	-	-	-	-	-	-	-	-	593
LOCO	-	-	225	-	-	-	-	1631	-	-	-	-	-	-	-	-	-	1856
MACHA	-	18	260	-	-	-	-	560	-	-	-	-	-	-	-	-	-	838
NAVAJUELA	21	7	553	-	-	-	-	1838	-	-	-	-	-	-	-	-	-	2419
OSTION DEL NORTE	6	-	4	-	-	-	-	-	-	-	-	-	-	-	-	-	-	10

X REGION, MATERIA PRIMA EN 1997
POR ESPECIE Y LINEA DE ELABORACION
 (en toneladas)

ESPECIE	L1	L2	L3	L4	L5	L6	L7	L8	L9	L10	L11	L12	L13	L14	L15	L16	L17	Total
OSTRA CHILENA	-	36	-	-	-	-	-	-	-	-	-	-	-	-	-	-	-	36
OSTRA DEL PACIFICO	-	767	2261	-	-	-	-	-	-	-	-	-	-	-	-	-	-	3028
PULPO	16	92	220	-	-	-	-	13	-	-	-	-	-	-	-	-	-	341
TAGUILLA	-	36	83	-	-	-	-	627	-	-	-	-	-	-	-	-	-	746
TUMBAO	316	111	756	-	-	-	-	651	-	-	-	-	-	-	-	-	-	1834
MOLUSCO NO CLASIFICADO	-	-	-	-	-	-	-	10	-	-	-	-	-	-	-	-	-	10
CAMARON NAILON	-	-	7	-	-	-	-	-	-	-	-	-	-	-	-	-	-	7
CENTOLLA	-	-	362	-	-	-	-	1	-	-	-	-	-	-	-	-	-	363
JAIBA	-	-	1	-	-	-	-	7	-	-	-	-	-	-	-	-	-	8
JAIBA MARMOLA	1	-	1551	-	-	-	-	71	-	-	-	-	-	-	-	-	-	1623
JAIBA MORA	-	-	13	-	-	-	-	6	-	-	-	-	-	-	-	-	-	19
JAIBA PATUDA	-	-	76	-	-	-	-	-	-	-	-	-	-	-	-	-	-	76
JAIBA PELUDA O PACHONA	-	-	51	-	-	-	-	15	-	-	-	-	-	-	-	-	-	66
JAIBA REINA	-	-	74	-	-	-	-	6	-	-	-	-	-	-	-	-	-	80
LANGOSTINO AMARILLO	-	-	1	-	-	-	-	-	-	-	-	-	-	-	-	-	-	1
PICOROCO	-	-	128	-	-	-	-	51	-	-	-	-	-	-	-	-	-	179
ERIZO	1096	5718	10505	-	-	-	-	302	-	-	-	-	-	-	-	-	-	17621
PIURE	-	422	348	-	-	-	-	38	-	-	-	-	-	-	-	-	-	808
TOTAL ALGAS	0	0	0	0	0	0	0	0	0	0	25642	8288	0	0	10869	14351	0	59150
TOTAL PESCADOS	0	72584	140904	0	11	0	1115	1449	18	0	0	0	0	0	0	0	1493	217574
TOTAL MOLUSCOS	3586	3064	10037	0	0	0	0	26332	0	0	0	0	0	0	0	0	0	43019
TOTAL CRUSTACEOS	1	0	2264	0	0	0	0	157	0	0	0	0	0	0	0	0	0	2422
TOTAL OTRAS ESPECIES	1096	6140	10853	0	0	0	0	340	0	0	0	0	0	0	0	0	0	18429
TOTAL	4683	81788	164058	0	11	0	1115	28278	18	0	25642	8288	0	0	10869	14351	1493	340594

L1 : COCIDO
 L2 : FRESCO-ENFRIADO
 L3 : CONGELADO
 L4 : SURIMI
 L5 : SALADO-SECO
 L6 : SALADO-HUMEDO
 L7 : AHUMADO
 L8 : CONSERVA
 L9 : HARINA
 L10 : ACEITE
 L11 : AGAR-AGAR
 L12 : ALGA SECA
 L13 : DESHIDRATADO
 L14 : ALGINATO
 L15 : CARRAGENINA
 L16 : COLAGAR
 L17 : PELLET HUMEDO

X REGION, VALDIVIA, MATERIA PRIMA EN 1997
POR ESPECIE Y LINEA DE ELABORACION
(en toneladas)

ESPECIE	L1	L2	L3	L4	L5	L6	L7	L8	L9	L10	L11	L12	L13	L14	L15	L16	L17	Total
PELILLO	-	-	-	-	-	-	-	-	-	-	30	32	-	-	-	-	-	62
ALBACORA	-	-	8	-	-	-	-	-	-	-	-	-	-	-	-	-	-	8
BACALAO DE PROFUNDIDAD	-	205	540	-	-	-	-	-	-	-	-	-	-	-	-	-	-	745
CONGRIO DORADO	-	8	155	-	-	-	-	-	-	-	-	-	-	-	-	-	-	163
CORVINA	-	-	15	-	-	-	-	-	-	-	-	-	-	-	-	-	-	15
RAYA	-	-	7	-	-	-	-	-	-	-	-	-	-	-	-	-	-	7
SALMON DEL ATLANTICO	-	-	38	-	-	-	-	-	-	-	-	-	-	-	-	-	-	38
TRUCHA ARCO IRIS	-	-	602	-	-	-	-	-	-	-	-	-	-	-	-	-	-	602
CARACOL TRUMULCO	-	10	-	-	-	-	-	-	-	-	-	-	-	-	-	-	-	10
HUEPO O NAVAJA DE MAR	-	2	-	-	-	-	-	-	-	-	-	-	-	-	-	-	-	2
LAPA	-	12	-	-	-	-	-	-	-	-	-	-	-	-	-	-	-	12
LOCO	-	-	11	-	-	-	-	-	-	-	-	-	-	-	-	-	-	11
NAVAJUELA	-	-	21	-	-	-	-	-	-	-	-	-	-	-	-	-	-	21
CAMARON NAILON	-	-	7	-	-	-	-	-	-	-	-	-	-	-	-	-	-	7
CENTOLLA	-	-	360	-	-	-	-	-	-	-	-	-	-	-	-	-	-	360
ERIZO	-	41	-	-	-	-	-	-	-	-	-	-	-	-	-	-	-	41
TOTAL ALGAS	0	0	0	0	0	0	0	0	0	0	30	32	0	0	0	0	0	62
TOTAL PESCADOS	0	213	1365	0	0	0	0	0	0	0	0	0	0	0	0	0	0	1578
TOTAL MOLUSCOS	0	24	32	0	0	0	0	0	0	0	0	0	0	0	0	0	0	56
TOTAL CRUSTACEOS	0	0	367	0	0	0	0	0	0	0	0	0	0	0	0	0	0	367
TOTAL OTRAS ESPECIES	0	41	0	0	0	0	0	0	0	0	0	0	0	0	0	0	0	41
TOTAL	0	278	1764	0	0	0	0	0	0	0	30	32	0	0	0	0	0	2104

L1 : COCIDO
 L2 : FRESCO-ENFRIADO
 L3 : CONGELADO
 L4 : SURIMI
 L5 : SALADO-SECO
 L6 : SALADO HUMEDO
 L7 : AHUMADO
 L8 : CONSERVA
 L9 : HARINA
 L10 : ACEITE
 L11 : AGAR-AGAR
 L12 : ALGA SECA
 L13 : DESHIDRATADO
 L14 : ALGINATO
 L15 : CARRAGENINA
 L16 : COLAGAR
 L17 : PELLET HUMEDO

**X REGION, PUERTO MONTT, MATERIA PRIMA EN 1997
POR ESPECIE Y LINEA DE ELABORACION
(en toneladas)**

ESPECIE	L1	L2	L3	L4	L5	L6	L7	L8	L9	L10	L11	L12	L13	L14	L15	L16	L17	Total
COTTONI	-	-	-	-	-	-	-	-	-	-	-	-	-	-	376	-	-	376
CHICOREA DE MAR	-	-	-	-	-	-	-	-	-	-	-	1264	-	-	3895	-	-	5159
LUGA-LUGA	-	-	-	-	-	-	-	-	-	-	25612	4918	-	-	207	-	-	5125
PELILLO	-	-	-	-	-	-	-	-	-	-	-	-	-	-	-	14351	-	39963
BACALAO DE PROFUNDIDAD	-	-	18	-	-	-	-	-	-	-	-	-	-	-	-	-	-	18
COJINOA DEL NORTE	-	-	1	-	-	-	-	-	-	-	-	-	-	-	-	-	-	1
CONGRIO DORADO	-	84	387	-	-	-	-	-	-	-	-	-	-	-	-	-	-	471
CONGRIO NEGRO	-	-	40	-	-	-	-	-	-	-	-	-	-	-	-	-	-	40
CORVINA	-	1	69	-	-	-	-	-	-	-	-	-	-	-	-	-	-	70
JUREL	-	-	244	-	8	-	-	-	-	-	-	-	-	-	-	-	-	252
MERLUZA COMUN	-	28	-	-	-	-	-	-	-	-	-	-	-	-	-	-	-	28
MERLUZA DEL SUR	-	3665	311	-	-	-	-	-	-	-	-	-	-	-	-	-	-	4176
PE-JEGALLO	-	-	2	-	-	-	-	-	-	-	-	-	-	-	-	-	-	2
PEJERREY DE MAR	-	127	56	-	-	-	-	-	-	-	-	-	-	-	-	-	-	183
RAYA	-	-	1091	-	-	-	-	-	-	-	-	-	-	-	-	-	-	1091
ROBALO	-	1	6	-	-	-	-	-	-	-	-	-	-	-	-	-	-	7
SALMON DEL ATLANTICO	-	42099	16649	-	-	-	251	18	-	-	-	-	-	-	-	-	-	59017
SALMON PLATEADO	-	525	16904	-	-	-	17	197	-	-	-	-	-	-	-	-	-	17643
SALMON REY	-	8	118	-	-	-	-	-	-	-	-	-	-	-	-	-	-	128
SARDINA	-	-	7	-	-	-	-	-	-	-	-	-	-	-	-	-	-	7
SARDINA COMUN	-	-	7	-	3	-	-	-	-	-	-	-	-	-	-	-	-	10
TOLLO	-	-	5	-	-	-	-	-	-	-	-	-	-	-	-	-	-	5
TRUCHA ARCO IRIS	-	1118	29224	-	-	-	15	52	-	-	-	-	-	-	-	-	-	30409
ALMEJA	-	2	71	-	-	-	-	1197	-	-	-	-	-	-	-	-	-	1270
CALAMAR	-	-	36	-	-	-	-	35	-	-	-	-	-	-	-	-	-	71
CARACOL PALO PALO	-	-	4	-	-	-	-	6	-	-	-	-	-	-	-	-	-	10
CARACOL TEGULA	-	-	-	-	-	-	-	57	-	-	-	-	-	-	-	-	-	57
CARACOL TROPHON	-	-	-	-	-	-	-	20	-	-	-	-	-	-	-	-	-	20
CULENGUE	-	22	52	-	-	-	-	2613	-	-	-	-	-	-	-	-	-	2687
CHOLGA	-	5	254	-	-	-	-	231	-	-	-	-	-	-	-	-	-	481
CHORITO	49	103	2779	-	-	-	-	2453	-	-	-	-	-	-	-	-	-	5384
HUEPO O NAVAJA DE MAR	-	-	-	-	-	-	-	329	-	-	-	-	-	-	-	-	-	329
LAPA	-	-	-	-	-	-	-	302	-	-	-	-	-	-	-	-	-	302
LOCO	-	-	65	-	-	-	-	802	-	-	-	-	-	-	-	-	-	867
MACHA	-	-	-	-	-	-	-	114	-	-	-	-	-	-	-	-	-	114
NAVAJUELA	-	-	118	-	-	-	-	940	-	-	-	-	-	-	-	-	-	1058
OSTRA DEL PACIFICO	-	1	-	-	-	-	-	-	-	-	-	-	-	-	-	-	-	1
PULPO	-	68	144	-	-	-	-	13	-	-	-	-	-	-	-	-	-	225
TAQUILLA	-	-	69	-	-	-	-	489	-	-	-	-	-	-	-	-	-	558
TUMBAO	-	20	538	-	-	-	-	290	-	-	-	-	-	-	-	-	-	848

**X REGION, PUERTO MONTT, MATERIA PRIMA EN 1997
POR ESPECIE Y LINEA DE ELABORACION
(en toneladas)**

ESPECIE	L1	L2	L3	L4	L5	L6	L7	L8	L9	L10	L11	L12	L13	L14	L15	L16	L17	Total
CENTOLLA	-	-	2	-	-	-	-	1	-	-	-	-	-	-	-	-	-	3
JAIBA MARMOLA	-	-	6	-	-	-	-	1	-	-	-	-	-	-	-	-	-	7
JAIBA MORA	-	-	13	-	-	-	-	-	-	-	-	-	-	-	-	-	-	13
JAIBA PATUDA	-	-	12	-	-	-	-	-	-	-	-	-	-	-	-	-	-	12
JAIBA PELUDA O PACHONA	-	-	-	-	-	-	-	1	-	-	-	-	-	-	-	-	-	1
JAIBA REINA	-	-	-	-	-	-	-	6	-	-	-	-	-	-	-	-	-	6
LANGOSTINO AMARILLO	-	-	1	-	-	-	-	-	-	-	-	-	-	-	-	-	-	1
PICOROCO	-	-	128	-	-	-	-	38	-	-	-	-	-	-	-	-	-	166
ERIZO	276	1340	671	-	-	-	-	-	-	-	-	-	-	-	-	-	-	2287
PIURE	-	422	344	-	-	-	-	7	-	-	-	-	-	-	-	-	-	773
TOTAL ALGAS	0	0	0	0	0	0	0	0	0	0	25612	6182	0	0	4478	14351	0	50623
TOTAL PESCADOS	0	47856	65139	0	11	0	283	267	0	0	0	0	0	0	0	0	0	113556
TOTAL MOLUSCOS	49	222	4130	0	0	0	0	9891	0	0	0	0	0	0	0	0	0	14292
TOTAL CRUSTACEOS	0	0	162	0	0	0	0	47	0	0	0	0	0	0	0	0	0	209
TOTAL OTRAS ESPECIES	276	1762	1015	0	0	0	0	7	0	0	0	0	0	0	0	0	0	3060
TOTAL	325	49840	70446	0	11	0	283	10212	0	0	25612	6182	0	0	4478	14351	0	181740

L1 : COCIDO	L5 : SALADO-SECO	L9 : HARINA	L13 : DESHIDRATADO	L17 : PELLET HUMEDO
L2 : FRESCO-ENFRIADO	L6 : SALADO HUMEDO	L10 : ACEITE	L14 : ALGINATO	
L3 : CONGELADO	L7 : AHUMADO	L11 : AGAR-AGAR	L15 : CARRAGENINA	
L4 : SURIMI	L8 : CONSERVA	L12 : ALGA SECA	L16 : COLAGAR	

**X REGION, CALBUCO, MATERIA PRIMA EN 1997
POR ESPECIE Y LINEA DE ELABORACION
(en toneladas)**

ESPECIE	L1	L2	L3	L4	L5	L6	L7	L8	L9	L10	L11	L12	L13	L14	L15	L16	L17	Total
COTTONI	-	-	-	-	-	-	-	-	-	-	-	-	-	-	10	-	-	10
CHICOREA DE MAR	-	-	-	-	-	-	-	-	-	-	-	-	-	-	3074	-	-	3074
LUGA-LUGA	-	-	-	-	-	-	-	-	-	-	-	-	-	-	3307	-	-	3307
PELILLO	-	-	-	-	-	-	-	-	-	-	-	959	-	-	-	-	-	959
CONGRIO DORADO	-	14	-	-	-	-	-	-	-	-	-	-	-	-	-	-	-	14
JUREL	-	-	-	-	-	-	-	95	18	-	-	-	-	-	-	-	-	113
MERLUZA DEL SUR	-	303	30	-	-	-	-	-	-	-	-	-	-	-	-	-	-	333
PEJEGALLO	-	11	-	-	-	-	-	-	-	-	-	-	-	-	-	-	-	11
PEJERREY DE MAR	-	-	3	-	-	-	-	-	-	-	-	-	-	-	-	-	-	8
RAYA	-	1	17	-	-	-	-	-	-	-	-	-	-	-	-	-	-	18
SALMON DEL ATLANTICO	-	5179	3911	-	-	-	512	3	-	-	-	-	-	-	-	-	-	9605
SALMON PLATEADO	-	12	1760	-	-	-	1	-	-	-	-	-	-	-	-	-	-	1773
TRUCHA ARCO IRIS	-	691	6296	-	-	-	160	-	-	-	-	-	-	-	-	-	-	7147
ALMEJA	15	1	27	-	-	-	-	284	-	-	-	-	-	-	-	-	-	327
CALAMAR	-	-	-	-	-	-	-	1	-	-	-	-	-	-	-	-	-	1
CARACOL PICUYO	-	-	-	-	-	-	-	2	-	-	-	-	-	-	-	-	-	2
CULENGUE	1186	17	18	-	-	-	-	2102	-	-	-	-	-	-	-	-	-	3323
CHOLGA	66	61	22	-	-	-	-	969	-	-	-	-	-	-	-	-	-	1118
CHORITO	1855	130	475	-	-	-	-	1654	-	-	-	-	-	-	-	-	-	4114
HUEPO O NAVAJA DE MAR	-	-	-	-	-	-	-	323	-	-	-	-	-	-	-	-	-	323
LAPA	-	-	8	-	-	-	-	154	-	-	-	-	-	-	-	-	-	162
LOCO	-	-	54	-	-	-	-	801	-	-	-	-	-	-	-	-	-	855
MACHA	-	-	-	-	-	-	-	64	-	-	-	-	-	-	-	-	-	64
NAVAJUELA	18	7	80	-	-	-	-	93	-	-	-	-	-	-	-	-	-	198
OSTION DEL NORTE	6	-	4	-	-	-	-	-	-	-	-	-	-	-	-	-	-	10
PULPO	16	5	3	-	-	-	-	-	-	-	-	-	-	-	-	-	-	24
TAQUILLA	-	-	-	-	-	-	-	132	-	-	-	-	-	-	-	-	-	132
TUMBACO	315	33	215	-	-	-	-	360	-	-	-	-	-	-	-	-	-	923
MOLUSCO NO CLASIFICADO	-	-	-	-	-	-	-	10	-	-	-	-	-	-	-	-	-	10
JAIBA	-	-	1	-	-	-	-	1	-	-	-	-	-	-	-	-	-	2
JAIBA MARMOLA	1	-	7	-	-	-	-	30	-	-	-	-	-	-	-	-	-	38
JAIBA MORA	-	-	-	-	-	-	-	6	-	-	-	-	-	-	-	-	-	6
JAIBA PELUDA O PACHONA	-	-	2	-	-	-	-	14	-	-	-	-	-	-	-	-	-	16
ERIZO	56	119	304	-	-	-	-	-	-	-	-	-	-	-	-	-	-	479
PIURE	-	-	4	-	-	-	-	23	-	-	-	-	-	-	-	-	-	27

X REGION, CALBUCO, MATERIA PRIMA EN 1997
POR ESPECIE Y LINEA DE ELABORACION
 (en toneladas)

ESPECIE	L1	L2	L3	L4	L5	L6	L7	L8	L9	L10	L11	L12	L13	L14	L15	L16	L17	Total
TOTAL ALGAS	0	0	0	0	0	0	0	0	0	0	0	959	0	0	6391	0	0	7350
TOTAL PESCADOS	0	6216	12017	0	0	0	673	98	18	0	0	0	0	0	0	0	0	19022
TOTAL MOLUSCOS	3477	254	906	0	0	0	0	6949	0	0	0	0	0	0	0	0	0	11586
TOTAL CRUSTACEOS	1	0	10	0	0	0	0	51	0	0	0	0	0	0	0	0	0	62
TOTAL OTRAS ESPECIES	56	119	308	0	0	0	0	23	0	0	0	0	0	0	0	0	0	506
TOTAL	3534	6589	13241	0	0	0	673	7121	18	0	0	959	0	0	6391	0	0	38526

L1	COCIDO	L5	SALADO-SECO	L9	HARINA	L13	DESHIDRATADO	L17	PELLET HUMEDO
L2	FRESCO-ENFRIADO	L6	: SALADO HUMEDO	L10	ACEITE	L14	ALGINATO		
L3	: CONGELADO	L7	: AHUMADO	L11	AGAR-AGAR	L15	CARRAGENINA		
L4	SURIMI	L8	: CONSERVA	L12	ALGA SECA	L16	: COLAGAR		

X REGION, ANCUUD, MATERIA PRIMA EN 1997
POR ESPECIE Y LINEA DE ELABORACION
(en toneladas)

ESPECIE	L1	L2	L3	L4	L5	L6	L7	L8	L9	L10	L11	L12	L13	L14	L15	L16	L17	Total
LUGA-LUGA	-	-	-	-	-	-	-	-	-	-	-	379	-	-	-	-	-	379
PELILLO	-	-	-	-	-	-	-	-	-	-	-	16	-	-	-	-	-	16
JUREL	-	-	-	-	-	-	-	896	-	-	-	-	-	-	-	-	-	896
PEJERREY DE MAR	-	-	-	-	-	-	-	1	-	-	-	-	-	-	-	-	-	1
SALMON DEL ATLANTICO	-	1749	470	-	-	-	4	3	-	-	-	-	-	-	-	-	-	2226
SALMON PLATEADO	-	-	2541	-	-	-	-	-	-	-	-	-	-	-	-	-	-	2541
SARDINA COMUN	-	-	-	-	-	-	-	8	-	-	-	-	-	-	-	-	-	8
TRUCHA ARCO IRIS	-	1	2001	-	-	-	1	3	-	-	-	-	-	-	-	-	-	2006
ALMEJA	-	247	32	-	-	-	-	4979	-	-	-	-	-	-	-	-	-	5258
CALAMAR	-	-	-	-	-	-	-	2	-	-	-	-	-	-	-	-	-	2
CARACOL PALO PALO	-	-	12	-	-	-	-	41	-	-	-	-	-	-	-	-	-	53
CARACOL PICUYO	-	-	-	-	-	-	-	1	-	-	-	-	-	-	-	-	-	1
CULENGUE	-	840	-	-	-	-	-	7	-	-	-	-	-	-	-	-	-	647
CHOLGA	-	16	-	-	-	-	-	177	-	-	-	-	-	-	-	-	-	193
CHORITO	-	35	-	-	-	-	-	98	-	-	-	-	-	-	-	-	-	133
HUEPO O NAVAJA DE MAR	-	11	1	-	-	-	-	702	-	-	-	-	-	-	-	-	-	714
LAPA	-	49	-	-	-	-	-	-	-	-	-	-	-	-	-	-	-	49
LOCO	-	-	-	-	-	-	-	4	-	-	-	-	-	-	-	-	-	4
MACHA	-	14	2	-	-	-	-	110	-	-	-	-	-	-	-	-	-	126
NAVAJUELA	-	-	177	-	-	-	-	398	-	-	-	-	-	-	-	-	-	575
PULPO	-	3	-	-	-	-	-	-	-	-	-	-	-	-	-	-	-	3
TAQUILLA	-	36	-	-	-	-	-	-	-	-	-	-	-	-	-	-	-	36
TUMBAO	-	58	-	-	-	-	-	1	-	-	-	-	-	-	-	-	-	59
JAIBA MARMOLA	-	-	404	-	-	-	-	-	-	-	-	-	-	-	-	-	-	404
JAIBA REINA	-	-	73	-	-	-	-	-	-	-	-	-	-	-	-	-	-	73
ERIZO	-	253	1141	-	-	-	-	-	-	-	-	-	-	-	-	-	-	1394

X REGION, ANCUD, MATERIA PRIMA EN 1997
POR ESPECIE Y LINEA DE ELABORACION
 (en toneladas)

ESPECIE	L1	L2	L3	L4	L5	L6	L7	L8	L9	L10	L11	L12	L13	L14	L15	L16	L17	Total
TOTAL ALGAS	0	0	0	0	0	0	0	0	0	0	0	395	0	0	0	0	0	395
TOTAL PESCADOS	0	1750	5012	0	0	0	5	911	0	0	0	0	0	0	0	0	0	7678
TOTAL MOLUSCOS	0	1109	224	0	0	0	0	6520	0	0	0	0	0	0	0	0	0	7853
TOTAL CRUSTACEOS	0	0	477	0	0	0	0	0	0	0	0	0	0	0	0	0	0	477
TOTAL OTRAS ESPECIES	0	253	1141	0	0	0	0	0	0	0	0	0	0	0	0	0	0	1394
TOTAL	0	3112	6854	0	0	0	5	7431	0	0	0	395	0	0	0	0	0	17797

L1 : COCIDO	L9 : HARINA	L13 : DESHIDRATADO	L17 : PELLET HUMEDO
L2 : FRESCO-ENFRIADO	L10 : ACEITE	L14 : ALGINATO	
L3 : CONGELADO	L11 : AGAR-AGAR	L15 : CARRAGENINA	
L4 : SURIMI	L12 : ALGA SECA	L16 : COLAGAR	
L5 : SALADO-SECO			
L6 : SALADO HUMEDO			
L7 : AHUMADO			
L8 : CONSERVA			

X REGION, CASTRO, MATERIA PRIMA EN 1997
POR ESPECIE Y LINEA DE ELABORACION
 (en toneladas)

ESPECIE	L1	L2	L3	L4	L5	L6	L7	L8	L9	L10	L11	L12	L13	L14	L15	L16	L17	Total
BACALAO DE PROFUNDIDAD	-	-	10	-	-	-	-	-	-	-	-	-	-	-	-	-	-	10
CONGRIO DORADO	-	12	53	-	-	-	-	-	-	-	-	-	-	-	-	-	-	65
JUREL	-	2	488	-	-	-	-	-	-	-	-	-	-	-	-	-	604	1094
MERLUZA DEL SUR	-	1032	20	-	-	-	-	-	-	-	-	-	-	-	-	-	-	1052
PEJEGALLO	-	-	48	-	-	-	-	-	-	-	-	-	-	-	-	-	-	48
PEJERREY DE MAR	-	-	-	-	-	-	-	-	-	-	-	-	-	-	-	-	32	32
PUYE	-	-	6	-	-	-	-	-	-	-	-	-	-	-	-	-	-	6
RAYA	-	-	106	-	-	-	-	-	-	-	-	-	-	-	-	-	-	106
ROBALO	-	-	2	-	-	-	-	-	-	-	-	-	-	-	-	-	-	2
SALMON DEL ATLANTICO	-	11111	3503	-	-	-	115	-	-	-	-	-	-	-	-	-	-	14729
SALMON PLATEADO	-	63	24206	-	-	-	1	-	-	-	-	-	-	-	-	-	-	24270
SARDINA COMUN	-	-	-	-	-	-	-	-	-	-	-	-	-	-	-	-	857	857
TRUCHA ARCO IRIS	-	892	17102	-	-	-	16	-	-	-	-	-	-	-	-	-	-	18010
ALMEJA	-	-	90	-	-	-	-	489	-	-	-	-	-	-	-	-	-	579
CULENGUE	-	10	1	-	-	-	-	-	-	-	-	-	-	-	-	-	-	11
CHOLGA	-	2	21	-	-	-	-	-	-	-	-	-	-	-	-	-	-	23
CHORITO	-	120	281	-	-	-	-	44	-	-	-	-	-	-	-	-	-	445
HUEPO O NAVAJA DE MAR	-	-	101	-	-	-	-	124	-	-	-	-	-	-	-	-	-	225
MACHA	-	-	258	-	-	-	-	254	-	-	-	-	-	-	-	-	-	512
NAVAJUELA	-	-	156	-	-	-	-	270	-	-	-	-	-	-	-	-	-	426
OSTRA CHILENA	-	36	-	-	-	-	-	-	-	-	-	-	-	-	-	-	-	36
OSTRA DEL PACIFICO	-	766	2261	-	-	-	-	-	-	-	-	-	-	-	-	-	-	3027
TAQUILLA	-	-	14	-	-	-	-	6	-	-	-	-	-	-	-	-	-	20
TUMBAO	-	-	3	-	-	-	-	-	-	-	-	-	-	-	-	-	-	3
JAIBA REINA	-	-	1	-	-	-	-	-	-	-	-	-	-	-	-	-	-	1
ERIZO	-	992	4086	-	-	-	-	-	-	-	-	-	-	-	-	-	-	5078

X REGION, CASTRO, MATERIA PRIMA EN 1997
 POR ESPECIE Y LINEA DE ELABORACION
 (en toneladas)

ESPECIE	L1	L2	L3	L4	L5	L6	L7	L8	L9	L10	L11	L12	L13	L14	L15	L16	L17	Total
TOTAL PESCADOS	0	13112	45544	0	0	0	132	0	0	0	0	0	0	0	0	0	1493	60281
TOTAL MOLUSCOS	0	934	3186	0	0	0	0	1187	0	0	0	0	0	0	0	0	0	5307
TOTAL CRUSTACEOS	0	0	1	0	0	0	0	0	0	0	0	0	0	0	0	0	0	1
TOTAL OTRAS ESPECIES	0	992	4086	0	0	0	0	0	0	0	0	0	0	0	0	0	0	5078
TOTAL	0	15038	52817	0	0	0	132	1187	0	0	0	0	0	0	0	0	1493	70667

L1 COCIDO
 L2 FRESCO-ENFRIADO
 L3 CONGELADO
 L4 SURIMI
 L5 SALADO-SECO
 L6 SALADO HUMEDO
 L7 AHUMADO
 L8 CONSERVA
 L9 HARINA
 L10 ACEITE
 L11 AGAR-AGAR
 L12 ALGA SECA
 L13 DESHIDRATADO
 L14 ALGINATO
 L15 CARRAGENINA
 L16 COLAGAR
 L17 PELLET HUMEDO

**X REGION, QUELLON, MATERIA PRIMA EN 1997
POR ESPECIE Y LINEA DE ELABORACION
(en toneladas)**

ESPECIE	L1	L2	L3	L4	L5	L6	L7	L8	L9	L10	L11	L12	L13	L14	L15	L16	L17	Total
CHICOREA DE MAR	-	-	-	-	-	-	-	-	-	-	-	720	-	-	-	-	-	720
BACALAO DE PROFUNDIDAD	-	20	14	-	-	-	-	-	-	-	-	-	-	-	-	-	-	34
CORVINA	-	-	7	-	-	-	-	-	-	-	-	-	-	-	-	-	-	7
PUYE	-	-	2	-	-	-	-	-	-	-	-	-	-	-	-	-	-	2
RAYA	-	-	22	-	-	-	-	-	-	-	-	-	-	-	-	-	-	22
SALMON DEL ATLANTICO	-	2096	750	-	-	-	22	20	-	-	-	-	-	-	-	-	-	2898
SALMON PLATEADO	-	248	4927	-	-	-	-	135	-	-	-	-	-	-	-	-	-	5310
TRUCHA ARCO IRIS	-	82	3518	-	-	-	-	12	-	-	-	-	-	-	-	-	-	3612
ALMEJA	1	-	1246	-	-	-	-	384	-	-	-	-	-	-	-	-	-	1631
CARACOL PICUYO	-	-	-	-	-	-	-	18	-	-	-	-	-	-	-	-	-	18
CULENGUE	54	5	-	-	-	-	-	7	-	-	-	-	-	-	-	-	-	66
CHOLGA	-	-	40	-	-	-	-	145	-	-	-	-	-	-	-	-	-	185
CHORITO	1	445	104	-	-	-	-	302	-	-	-	-	-	-	-	-	-	852
HUEPO O NAVAJA DE MAR	-	-	-	-	-	-	-	11	-	-	-	-	-	-	-	-	-	11
LAPA	-	51	-	-	-	-	-	17	-	-	-	-	-	-	-	-	-	68
LOCO	-	-	95	-	-	-	-	24	-	-	-	-	-	-	-	-	-	119
MACHA	-	4	-	-	-	-	-	17	-	-	-	-	-	-	-	-	-	21
NAVAJUELA	3	-	1	-	-	-	-	92	-	-	-	-	-	-	-	-	-	96
PULPO	-	16	73	-	-	-	-	-	-	-	-	-	-	-	-	-	-	89
TUMBAO	1	-	-	-	-	-	-	-	-	-	-	-	-	-	-	-	-	1
JAIBA	-	-	-	-	-	-	-	6	-	-	-	-	-	-	-	-	-	6
JAIBA MARMOLA	-	-	1134	-	-	-	-	40	-	-	-	-	-	-	-	-	-	1174
JAIBA PATUDA	-	-	64	-	-	-	-	-	-	-	-	-	-	-	-	-	-	64
JAIBA PELUDA O PACHONA	-	-	49	-	-	-	-	-	-	-	-	-	-	-	-	-	-	49
ERIZO	764	2973	4303	-	-	-	-	302	-	-	-	-	-	-	-	-	-	8342

X REGION, QUELLON, MATERIA PRIMA EN 1997
POR ESPECIE Y LINEA DE ELABORACION
(en toneladas)

ESPECIE	L1	L2	L3	L4	L5	L6	L7	L8	L9	L10	L11	L12	L13	L14	L15	L16	L17	Total
TOTAL ALGAS	0	0	0	0	0	0	0	0	0	0	0	720	0	0	0	0	0	720
TOTAL PESCADOS	0	2446	9240	0	0	0	22	167	0	0	0	0	0	0	0	0	0	11875
TOTAL MOLUSCOS	60	521	1559	0	0	0	0	1017	0	0	0	0	0	0	0	0	0	3157
TOTAL CRUSTACEOS	0	0	1247	0	0	0	0	46	0	0	0	0	0	0	0	0	0	1293
TOTAL OTRAS ESPECIES	764	2973	4303	0	0	0	0	302	0	0	0	0	0	0	0	0	0	8342
TOTAL	824	5940	16349	0	0	0	22	1532	0	0	0	720	0	0	0	0	0	25387

L1	COCIDO	L5	SALADO-SECO	L9	HARINA	L13	DESHIDRATADO
L2	FRESCO-ENFRIADO	L6	SALADO HUMEDO	L10	ACEITE	L14	ALGINATO
L3	CONGELADO	L7	AHUMADO	L11	AGAR-AGAR	L15	CARRAGENINA
L4	SURIMI	L8	CONSERVA	L12	ALGA SECA	L16	COLAGAR
						L17	PELLET HUMEDO

**X REGION, PALENA, MATERIA PRIMA EN 1997
POR ESPECIE Y LINEA DE ELABORACION
(en toneladas)**

ESPECIE	L1	L2	L3	L4	L5	L6	L7	L8	L9	L10	L11	L12	L13	L14	L15	L16	L17	Total
SALMON DEL ATLANTICO	-	572	37	-	-	-	-	3	-	-	-	-	-	-	-	-	-	612
SALMON PLATEADO	-	-	1248	-	-	-	-	2	-	-	-	-	-	-	-	-	-	1250
SALMON REY	-	-	533	-	-	-	-	-	-	-	-	-	-	-	-	-	-	533
TRUCHA ARCO IRIS	-	419	769	-	-	-	-	1	-	-	-	-	-	-	-	-	-	1189
ALMEJA	-	-	-	-	-	-	-	28	-	-	-	-	-	-	-	-	-	28
CULENGUE	-	-	-	-	-	-	-	44	-	-	-	-	-	-	-	-	-	44
CHOLGA	-	-	-	-	-	-	-	464	-	-	-	-	-	-	-	-	-	464
CHORITO	-	-	-	-	-	-	-	186	-	-	-	-	-	-	-	-	-	186
MACHA	-	-	-	-	-	-	-	1	-	-	-	-	-	-	-	-	-	1
NAVAJUELA	-	-	-	-	-	-	-	45	-	-	-	-	-	-	-	-	-	45
PICOROCO	-	-	-	-	-	-	-	13	-	-	-	-	-	-	-	-	-	13
PIURE	-	-	-	-	-	-	-	8	-	-	-	-	-	-	-	-	-	8
TOTAL PESCADOS	0	991	2587	0	0	0	0	6	0	0	0	0	0	0	0	0	0	3584
TOTAL MOLUSCOS	0	0	0	0	0	0	0	768	0	0	0	0	0	0	0	0	0	768
TOTAL CRUSTACEOS	0	0	0	0	0	0	0	13	0	0	0	0	0	0	0	0	0	13
TOTAL OTRAS ESPECIES	0	0	0	0	0	0	0	8	0	0	0	0	0	0	0	0	0	8
TOTAL	0	991	2587	0	0	0	0	795	0	0	0	0	0	0	0	0	0	4373

L1 . COCIDO	L5 . SALADO-SECO	L9 . HARINA	L13 . DESHIDRATADO
L2 . FRESCO-ENFRIADO	L6 . SALADO HUMEDO	L10 . ACEITE	L14 . ALGINATO
L3 . CONGELADO	L7 . AHUMADO	L11 . AGAR-AGAR	L15 . CARRAGENINA
L4 . SURIMI	L8 . CONSERVA	L12 . ALGA SECA	L16 . COLAGAR
			L17 . PELLET HUMEDO

**XI REGION, MATERIA PRIMA EN 1997
POR ESPECIE Y LINEA DE ELABORACION
(en toneladas)**

ESPECIE	L1	L2	L3	L4	L5	L6	L7	L8	L9	L10	L11	L12	L13	L14	L15	L16	L17	Total
BACALAO DE PROFUNDIDAD	-	-	133	-	-	-	-	-	-	-	-	-	-	-	-	-	-	133
BESUGO	-	-	1	-	-	-	-	-	-	-	-	-	-	-	-	-	-	1
BROTULA	-	-	28	-	-	-	-	-	-	-	-	-	-	-	-	-	-	28
COJINCHA DEL NORTE	-	-	894	-	-	-	-	-	-	-	-	-	-	-	-	-	-	894
COJINCHA DEL SUR	-	-	383	-	-	-	-	-	-	-	-	-	-	-	-	-	-	383
CONGRIO DORADO	-	626	2217	-	-	-	-	-	-	-	-	-	-	-	-	-	-	2843
CHANCHARRO	-	-	8	-	-	-	-	-	-	-	-	-	-	-	-	-	-	8
MERLUZA COMUN	-	-	3411	-	-	-	-	-	-	-	-	-	-	-	-	-	-	3411
MERLUZA DE COLA	-	-	21	-	-	-	-	-	-	-	-	-	-	-	-	-	-	21
MERLUZA DEL SUR	-	5355	3959	-	-	-	-	-	-	-	-	-	-	-	-	-	-	9314
PEJEGALLO	-	-	1	-	-	-	-	-	-	-	-	-	-	-	-	-	-	1
PEJERRATA	-	-	1	-	-	-	-	-	-	-	-	-	-	-	-	-	-	1
PEJERREY DE MAR	-	-	1	-	-	-	-	-	-	-	-	-	-	-	-	-	-	1
PUYE	-	-	2	-	-	-	-	-	-	-	-	-	-	-	-	-	-	2
RAYA	-	3	1213	-	-	-	-	-	-	-	-	-	-	-	-	-	-	1216
REINETA	-	1	22	-	-	-	-	-	-	-	-	-	-	-	-	-	-	23
SALMON DEL ATLANTICO	-	642	272	-	-	-	-	-	-	-	-	-	-	-	-	-	-	914
SALMON PLATEADO	-	28	17452	-	22	-	-	1	-	-	-	-	-	-	-	-	-	17503
TRUCHA ARCO IRIS	-	17	4559	-	-	-	-	-	-	-	-	-	-	-	-	-	-	4576
ALMEJA	-	-	-	-	-	-	-	2	-	-	-	-	-	-	-	-	-	2
CALAMAR	-	-	3	-	-	-	-	-	-	-	-	-	-	-	-	-	-	3
CARACOL PALO PALO	-	-	203	-	-	-	-	-	-	-	-	-	-	-	-	-	-	203
CULENGUE	-	-	172	-	-	-	661	-	-	-	-	-	-	-	-	-	-	833
CHOLGA	-	-	-	-	-	-	2	-	-	-	-	-	-	-	-	-	-	2
CHORITO	-	-	-	-	-	-	2	-	-	-	-	-	-	-	-	-	-	2
LOCO	-	68	12	-	-	-	76	-	-	-	-	-	-	-	-	-	-	156
CAMARON NAILON	-	-	3	-	-	-	-	-	-	-	-	-	-	-	-	-	-	3
CENTOLLA	-	-	303	-	-	-	48	-	-	-	-	-	-	-	-	-	-	351
GAMBA	-	-	6	-	-	-	-	-	-	-	-	-	-	-	-	-	-	6
JAIBA LIMON	-	-	3	-	-	-	-	-	-	-	-	-	-	-	-	-	-	3
JAIBA MARMOLA	-	-	459	-	-	-	151	-	-	-	-	-	-	-	-	-	-	610
ERIZO	-	306	675	-	-	-	-	-	-	-	-	-	-	-	-	-	-	981

**XI REGION, MATERIA PRIMA EN 1997
POR ESPECIE Y LINEA DE ELABORACION
(en toneladas)**

ESPECIE	L1	L2	L3	L4	L5	L6	L7	L8	L9	L10	L11	L12	L13	L14	L15	L16	L17	Total
TOTAL PESCADOS	0	6672	34578	0	22	0	0	1	0	0	0	0	0	0	0	0	0	41273
TOTAL MOLUSCOS	0	68	390	0	0	0	0	743	0	0	0	0	0	0	0	0	0	1201
TOTAL CRUSTACEOS	0	0	774	0	0	0	0	199	0	0	0	0	0	0	0	0	0	973
TOTAL OTRAS ESPECIES	0	306	675	0	0	0	0	0	0	0	0	0	0	0	0	0	0	981
TOTAL	0	7046	36417	0	22	0	0	943	0	0	0	0	0	0	0	0	0	44428
L1	COCIDO				L5	SALADO-SECO		L9	HARINA		L13	DESHIDRATADO		L17	PELLET HUMEDO			
L2	FRESCO-ENFRIADO				L6	SALADO HUMEDO		L10	ACEITE		L14	ALGINATO						
L3	CONGELADO				L7	AHUMADO		L11	AGAR-AGAR		L15	CARRAGENINA						
L4	SURIMI				L8	CONSERVA		L12	ALGA SECA		L16	COLAGAR						

**XI REGION, MELINKA, MATERIA PRIMA EN 1997
POR ESPECIE Y LINEA DE ELABORACION
(en toneladas)**

ESPECIE	L1	L2	L3	L4	L5	L6	L7	L8	L9	L10	L11	L12	L13	L14	L15	L16	L17	Total
CENTOLLA	-	-	256	-	-	-	-	-	-	-	-	-	-	-	-	-	-	256
JAIBA MARMOLA	-	-	5	-	-	-	-	-	-	-	-	-	-	-	-	-	-	5
ERIZO	-	34	-	-	-	-	-	-	-	-	-	-	-	-	-	-	-	34
TOTAL CRUSTACEOS	0	0	261	0	0	0	0	0	0	0	0	0	0	0	0	0	0	261
TOTAL OTRAS ESPECIES	0	34	0	0	0	0	0	0	0	0	0	0	0	0	0	0	0	34
TOTAL	0	34	261	0	0	0	0	0	0	0	0	0	0	0	0	0	0	295

L1 : COCIDO
 L2 : FRESCO-ENFRIADO
 L3 : CONGELADO
 L4 : SURIMI
 L5 : SALADO-SECO
 L6 : SALADO HUMEDO
 L7 : AHUMADO
 L8 : CONSERVA
 L9 : HARINA
 L10 : ACEITE
 L11 : AGAR-AGAR
 L12 : ALGA SECA
 L13 : DESHIDRATADO
 L14 : ALGINATO
 L15 : CARRAGENINA
 L16 : COLAGAR
 L17 : PELLET HUMEDO

**XI REGION, PUERTO CISNES, MATERIA PRIMA EN 1997
POR ESPECIE Y LINEA DE ELABORACION
(en toneladas)**

ESPECIE	L1	L2	L3	L4	L5	L6	L7	L8	L9	L10	L11	L12	L13	L14	L15	L16	L17	Total
SALMON PLATEADO	-	-	-	-	-	-	-	1	-	-	-	-	-	-	-	-	-	1
ALMEJA	-	-	-	-	-	-	-	2	-	-	-	-	-	-	-	-	-	2
CHOLGA	-	-	-	-	-	-	-	2	-	-	-	-	-	-	-	-	-	2
CHORITO	-	-	-	-	-	-	-	2	-	-	-	-	-	-	-	-	-	2
ERIZO	-	-	92	-	-	-	-	-	-	-	-	-	-	-	-	-	-	92
TOTAL PESCADOS	0	0	0	0	0	0	0	1	0	0	0	0	0	0	0	0	0	1
TOTAL MOLUSCOS	0	0	0	0	0	0	0	6	0	0	0	0	0	0	0	0	0	6
TOTAL OTRAS ESPECIES	0	0	92	0	0	0	0	0	0	0	0	0	0	0	0	0	0	92
TOTAL	0	0	92	0	0	0	0	7	0	0	0	0	0	0	0	0	0	99

L1 : COCIDO	L5 : SALADO-SECO	L9 : HARINA	L13 : DESHIDRATADO
L2 : FRESCO-ENFRIADO	L6 : SALADO HUMEDO	L10 : ACEITE	L14 : ALGINATO
L3 : CONGELADO	L7 : AHUMADO	L11 : AGAR-AGAR	L15 : CARRAGENINA
L4 : SURIMI	L8 : CONSERVA	L12 : ALGA SECA	L16 : COLAGAR
			L17 : PELLET HUMEDO

XI REGION, PUERTO AYSEN, MATERIA PRIMA EN 1997
POR ESPECIE Y LINEA DE ELABORACION
(en toneladas)

ESPECIE	L1	L2	L3	L4	L5	L6	L7	L8	L9	L10	L11	L12	L13	L14	L15	L16	L17	Total
BACALAO DE PROFUNDIDAD	-	-	133	-	-	-	-	-	-	-	-	-	-	-	-	-	-	133
BESUGO	-	-	1	-	-	-	-	-	-	-	-	-	-	-	-	-	-	1
BROTULA	-	-	28	-	-	-	-	-	-	-	-	-	-	-	-	-	-	28
COJINOA DEL NORTE	-	-	894	-	-	-	-	-	-	-	-	-	-	-	-	-	-	894
COJINOA DEL SUR	-	-	383	-	-	-	-	-	-	-	-	-	-	-	-	-	-	383
CONGRIO DORADO	-	626	2217	-	-	-	-	-	-	-	-	-	-	-	-	-	-	2843
CHANCHARRO	-	-	8	-	-	-	-	-	-	-	-	-	-	-	-	-	-	8
MERLUZA COMUN	-	-	3411	-	-	-	-	-	-	-	-	-	-	-	-	-	-	3411
MERLUZA DE COLA	-	-	21	-	-	-	-	-	-	-	-	-	-	-	-	-	-	21
MERLUZA DEL SUR	-	5355	3959	-	-	-	-	-	-	-	-	-	-	-	-	-	-	9314
PEJEGALLO	-	-	1	-	-	-	-	-	-	-	-	-	-	-	-	-	-	1
PEJERRATA	-	-	1	-	-	-	-	-	-	-	-	-	-	-	-	-	-	1
PEJERREY DE MAR	-	-	1	-	-	-	-	-	-	-	-	-	-	-	-	-	-	1
PUYE	-	-	2	-	-	-	-	-	-	-	-	-	-	-	-	-	-	2
RAYA	-	3	1213	-	-	-	-	-	-	-	-	-	-	-	-	-	-	1216
REINETA	-	-	1	-	-	-	-	-	-	-	-	-	-	-	-	-	-	23
SALMON DEL ATLANTICO	-	642	272	-	-	-	-	-	-	-	-	-	-	-	-	-	-	914
SALMON PLATEADO	-	28	17452	-	22	-	-	-	-	-	-	-	-	-	-	-	-	17502
TRUCHA ARCO IRIS	-	17	4559	-	-	-	-	-	-	-	-	-	-	-	-	-	-	4576
CALAMAR	-	-	3	-	-	-	-	-	-	-	-	-	-	-	-	-	-	3
CARACOL PALO PALO	-	-	203	-	-	-	-	-	-	-	-	-	-	-	-	-	-	203
CULENGUE	-	-	172	-	-	-	-	661	-	-	-	-	-	-	-	-	-	833
LOCO	-	68	12	-	-	-	-	76	-	-	-	-	-	-	-	-	-	156
CAMARON NAILON	-	-	3	-	-	-	-	-	-	-	-	-	-	-	-	-	-	3
CENTOLLA	-	-	47	-	-	-	-	48	-	-	-	-	-	-	-	-	-	95
GAMBA	-	-	6	-	-	-	-	-	-	-	-	-	-	-	-	-	-	6
JAIBA LIMON	-	-	3	-	-	-	-	-	-	-	-	-	-	-	-	-	-	3
JAIBA MARMOLA	-	-	454	-	-	-	-	151	-	-	-	-	-	-	-	-	-	605
ERIZO	-	272	583	-	-	-	-	-	-	-	-	-	-	-	-	-	-	855

XI REGION, PUERTO AYSÉN, MATERIA PRIMA EN 1997
POR ESPECIE Y LINEA DE ELABORACION
(en toneladas)

ESPECIE	L1	L2	L3	L4	L5	L6	L7	L8	L9	L10	L11	L12	L13	L14	L15	L16	L17	Total
TOTAL PESCADOS	0	6672	34578	0	22	0	0	0	0	0	0	0	0	0	0	0	0	41272
TOTAL MOLUSCOS	0	68	390	0	0	0	0	737	0	0	0	0	0	0	0	0	0	1195
TOTAL CRUSTACEOS	0	0	513	0	0	0	0	199	0	0	0	0	0	0	0	0	0	712
TOTAL OTRAS ESPECIES	0	272	563	0	0	0	0	0	0	0	0	0	0	0	0	0	0	855
TOTAL	0	7012	36064	0	22	0	0	936	0	0	0	0	0	0	0	0	0	44034

L1 : COCIDO	L9 : HARINA	L13 : DESHIDRATADO	L17 : PELLET HUMEDO
L2 : FRESCO-ENFRIADO	L10 : ACEITE	L14 : ALGINATO	
L3 : CONGELADO	L11 : AGAR-AGAR	L15 : CARRAGENINA	
L4 : SURIMI	L12 : ALGA SECA	L16 : COLAGAR	
L5 : SALADO-SECO			
L6 : SALADO HUMEDO			
L7 : AHUMADO			
L8 : CONSERVA			

XII REGION, MATERIA PRIMA EN 1997
POR ESPECIE Y LINEA DE ELABORACION
(en toneladas)

ESPECIE	L1	L2	L3	L4	L5	L6	L7	L8	L9	L10	L11	L12	L13	L14	L15	L16	L17	Total
LUGA-LUGA	-	-	-	-	-	-	-	-	-	-	-	3003	-	-	-	-	-	3003
BACALAO DE PROFUNDIDAD	-	12	445	-	-	-	-	-	-	-	-	-	-	-	-	-	-	457
COJINOBA DEL SUR	-	-	37	-	-	-	-	-	-	-	-	-	-	-	-	-	-	37
CONGRIO DORADO	-	-	116	-	-	-	-	-	-	-	-	-	-	-	-	-	-	116
MERLUZA DEL SUR	-	255	614	-	-	-	-	-	-	-	-	-	-	-	-	-	-	869
RAYA	-	-	233	-	-	-	-	-	-	-	-	-	-	-	-	-	-	233
SALMON DEL ATLANTICO	-	-	17	-	-	-	-	-	-	-	-	-	-	-	-	-	-	17
SALMON PLATEADO	-	-	1432	-	-	-	-	2	-	-	-	-	-	-	-	-	-	1434
TRUCHA ARCO IRIS	-	-	1618	-	-	-	-	-	-	-	-	-	-	-	-	-	-	1618
ALMEJA	-	9	72	-	-	-	-	268	-	-	-	-	-	-	-	-	-	349
CARACOL PIQUILHUE	7	6	35	-	-	-	-	35	-	-	-	-	-	-	-	-	-	83
CARACOL TROPHON	20	322	206	-	-	-	-	1	-	-	-	-	-	-	-	-	-	549
CARACOL TRUMULCO	-	-	3	-	-	-	-	-	-	-	-	-	-	-	-	-	-	3
CHOLGA	13	5	32	-	-	-	-	2429	-	-	-	-	-	-	-	-	-	2479
CHORITO	2	16	36	-	-	-	-	1084	-	-	-	-	-	-	-	-	-	1138
CHORO	4	-	-	-	-	-	-	-	-	-	-	-	-	-	-	-	-	4
HUEPO O NAVAJA DE MAR	-	-	18	-	-	-	-	-	-	-	-	-	-	-	-	-	-	18
LAPA	-	-	-	-	-	-	-	9	-	-	-	-	-	-	-	-	-	9
LOCO	-	-	86	-	-	-	-	2	-	-	-	-	-	-	-	-	-	88
OSTION DEL SUR	222	1368	828	-	-	-	-	4	-	-	-	-	-	-	-	-	-	2422
CENTOLLA	13	37	621	-	-	-	-	750	-	-	-	-	-	-	-	-	-	1421
CENTOLLON	9	-	951	-	-	-	-	473	-	-	-	-	-	-	-	-	-	1433
ERIZO	122	15649	9527	-	-	-	-	53	-	-	-	-	-	-	-	-	-	25351
TOTAL ALGAS	0	0	0	0	0	0	0	0	0	0	0	3003	0	0	0	0	0	3003
TOTAL PESCADOS	0	267	4512	0	0	0	0	2	0	0	0	0	0	0	0	0	0	4781
TOTAL MOLUSCOS	268	1726	1316	0	0	0	0	3832	0	0	0	0	0	0	0	0	0	7142
TOTAL CRUSTACEOS	22	37	1572	0	0	0	0	1223	0	0	0	0	0	0	0	0	0	2854
TOTAL OTRAS ESPECIES	122	15649	9527	0	0	0	0	53	0	0	0	0	0	0	0	0	0	25351
TOTAL	412	17679	16927	0	0	0	0	5110	0	0	0	3003	0	0	0	0	0	43131

L1 COCIDO L5 SALADO-SECO L9 HARINA L13 DESHIDRATADO L17 PELLET HUMEDO
L2 FRESCO-ENFRIADO L6 SALADO HUMEDO L10 ACEITE L14 ALGINATO
L3 CONGELADO L7 AHUMADO L11 AGAR-AGAR L15 CARRAGENINA
L4 SURIMI L8 CONSERVA L12 ALGA SECA L16 COLAGAR

XII REGION, PUERTO NATALES, MATERIA PRIMA EN 1997
POR ESPECIE Y LINEA DE ELABORACION
 (en toneladas)

ESPECIE	L1	L2	L3	L4	L5	L6	L7	L8	L9	L10	L11	L12	L13	L14	L15	L16	L17	Total
BACALAO DE PROFUNDIDAD	-	-	12	-	-	-	-	-	-	-	-	-	-	-	-	-	-	12
SALMON DEL ATLANTICO	-	-	17	-	-	-	-	-	-	-	-	-	-	-	-	-	-	17
SALMON PLATEADO	-	-	673	-	-	-	-	-	-	-	-	-	-	-	-	-	-	673
TRUCHA ARCO IRIS	-	-	688	-	-	-	-	-	-	-	-	-	-	-	-	-	-	688
ALMEJA	-	9	-	-	-	-	-	268	-	-	-	-	-	-	-	-	-	277
CARACOL TROPHON	-	9	-	-	-	-	-	-	-	-	-	-	-	-	-	-	-	9
CARACOL TRUMULCO	-	-	3	-	-	-	-	-	-	-	-	-	-	-	-	-	-	3
CHOLGA	-	4	2	-	-	-	-	1814	-	-	-	-	-	-	-	-	-	1820
CHORITO	-	16	2	-	-	-	-	1082	-	-	-	-	-	-	-	-	-	1100
LAPA	-	-	-	-	-	-	-	9	-	-	-	-	-	-	-	-	-	9
LOCO	-	-	46	-	-	-	-	-	-	-	-	-	-	-	-	-	-	46
OSTION DEL SUR	-	385	380	-	-	-	-	-	-	-	-	-	-	-	-	-	-	765
CENTOLLA	-	28	262	-	-	-	-	-	-	-	-	-	-	-	-	-	-	290
ERIZO	-	2232	1169	-	-	-	-	-	-	-	-	-	-	-	-	-	-	3401
TOTAL PESCADOS	0	0	1390	0	0	0	0	0	0	0	0	0	0	0	0	0	0	1390
TOTAL MOLUSCOS	0	423	433	0	0	0	0	3173	0	0	0	0	0	0	0	0	0	4029
TOTAL CRUSTACEOS	0	28	262	0	0	0	0	0	0	0	0	0	0	0	0	0	0	290
TOTAL OTRAS ESPECIES	0	2232	1169	0	0	0	0	0	0	0	0	0	0	0	0	0	0	3401
TOTAL	0	2683	3254	0	0	0	0	3173	0	0	0	0	0	0	0	0	0	9110

L1 : COCIDO
 L2 : FRESCO-ENFRIADO
 L3 : CONGELADO
 L4 : SURIMI
 L5 : SALADO-SECO
 L6 : SALADO HUMEDO
 L7 : AHUMADO
 L8 : CONSERVA
 L9 : HARINA
 L10 : ACEITE
 L11 : AGAR-AGAR
 L12 : ALGA SECA
 L13 : DESHIDRATADO
 L14 : ALGINATO
 L15 : CARRAGENINA
 L16 : COLAGAR
 L17 : PELLET HUMEDO

XII REGION, PUNTA ARENAS, MATERIA PRIMA EN 1997
POR ESPECIE Y LINEA DE ELABORACION
(en toneladas)

ESPECIE	L1	L2	L3	L4	L5	L6	L7	L8	L9	L10	L11	L12	L13	L14	L15	L16	L17	Total
LUGA-LUGA	-	-	-	-	-	-	-	-	-	-	-	3003	-	-	-	-	-	3003
BACALAO DE PROFUNDIDAD	-	12	377	-	-	-	-	-	-	-	-	-	-	-	-	-	-	389
COJINOBA DEL SUR	-	-	37	-	-	-	-	-	-	-	-	-	-	-	-	-	-	37
CONGRIO DORADO	-	-	100	-	-	-	-	-	-	-	-	-	-	-	-	-	-	100
MERLUZA DEL SUR	-	255	486	-	-	-	-	-	-	-	-	-	-	-	-	-	-	741
RAYA	-	-	233	-	-	-	-	-	-	-	-	-	-	-	-	-	-	233
SALMON PLATEADO	-	-	759	-	-	-	-	2	-	-	-	-	-	-	-	-	-	761
TRUCHA ARCO IRIS	-	-	930	-	-	-	-	-	-	-	-	-	-	-	-	-	-	930
ALMEJA	-	-	72	-	-	-	-	-	-	-	-	-	-	-	-	-	-	72
CARACOL PIQUILHUE	7	6	35	-	-	-	-	35	-	-	-	-	-	-	-	-	-	83
CARACOL TROPHON	20	313	206	-	-	-	-	1	-	-	-	-	-	-	-	-	-	540
CHOLGA	13	1	30	-	-	-	-	815	-	-	-	-	-	-	-	-	-	659
CHORITO	2	-	34	-	-	-	-	2	-	-	-	-	-	-	-	-	-	38
CHORO	4	-	-	-	-	-	-	-	-	-	-	-	-	-	-	-	-	4
HUEPO O NAVAJA DE MAR	-	-	18	-	-	-	-	-	-	-	-	-	-	-	-	-	-	18
LOCO	-	-	40	-	-	-	-	2	-	-	-	-	-	-	-	-	-	42
OSTION DEL SUR	222	983	448	-	-	-	-	4	-	-	-	-	-	-	-	-	-	1657
CENTOLLA	13	9	359	-	-	-	-	673	-	-	-	-	-	-	-	-	-	1054
CENTOLLON	9	-	568	-	-	-	-	319	-	-	-	-	-	-	-	-	-	896
ERIZO	122	13210	8307	-	-	-	-	16	-	-	-	-	-	-	-	-	-	21655
TOTAL ALGAS	0	0	0	0	0	0	0	0	0	0	0	3003	0	0	0	0	0	3003
TOTAL PESCADOS	0	267	2922	0	0	0	0	2	0	0	0	0	0	0	0	0	0	3191
TOTAL MOLUSCOS	268	1303	883	0	0	0	0	639	0	0	0	0	0	0	0	0	0	3113
TOTAL CRUSTACEOS	22	9	927	0	0	0	0	992	0	0	0	0	0	0	0	0	0	1950
TOTAL OTRAS ESPECIES	122	13210	8307	0	0	0	0	16	0	0	0	0	0	0	0	0	0	21655
TOTAL	412	14789	13039	0	0	0	0	1669	0	0	0	3003	0	0	0	0	0	32912

L1 : COCIDO
 L2 : FRESCO-ENFRIADO
 L3 : CONGELADO
 L4 : SURIMI
 L5 : SALADO-SECO
 L6 : SALADO HUMEDO
 L7 : AHUMADO
 L8 : CONSERVA
 L9 : HARINA
 L10 : ACEITE
 L11 : AGAR-AGAR
 L12 : ALGA SECA
 L13 : DESHIDRATADO
 L14 : ALGINATO
 L15 : CARRAGENINA
 L16 : COLAGAR
 L17 : PELLET HUMEDO

XII REGION, PUERTO WILLIAMS, MATERIA PRIMA EN 1997
POR ESPECIE Y LINEA DE ELABORACION
 (en toneladas)

ESPECIE	L1	L2	L3	L4	L5	L6	L7	L8	L9	L10	L11	L12	L13	L14	L15	L16	L17	Total
BACALAO DE PROFUNDIDAD	-	-	56	-	-	-	-	-	-	-	-	-	-	-	-	-	-	56
CONGRIO DORADO	-	-	16	-	-	-	-	-	-	-	-	-	-	-	-	-	-	16
MERLUZA DEL SUR	-	-	128	-	-	-	-	-	-	-	-	-	-	-	-	-	-	128
CENTOLLA	-	-	-	-	-	-	-	77	-	-	-	-	-	-	-	-	-	77
CENTOLLON	-	-	383	-	-	-	-	154	-	-	-	-	-	-	-	-	-	537
ERIZO	-	207	51	-	-	-	-	37	-	-	-	-	-	-	-	-	-	295
TOTAL PESCADOS	0	0	200	0	0	0	0	0	0	0	0	0	0	0	0	0	0	200
TOTAL CRUSTACEOS	0	0	383	0	0	0	0	231	0	0	0	0	0	0	0	0	0	614
TOTAL OTRAS ESPECIES	0	207	51	0	0	0	0	37	0	0	0	0	0	0	0	0	0	295
TOTAL	0	207	634	0	0	0	0	268	0	0	0	0	0	0	0	0	0	1109

L1 : COCIDO
 L2 : FRESCO-ENFRIADO
 L3 : CONGELADO
 L4 : SURIMI
 L5 : SALADO-SECO
 L6 : SALADO HUMEDO
 L7 : AHUMADO
 L8 : CONSERVA
 L9 : HARINA
 L10 : ACEITE
 L11 : AGAR-AGAR
 L12 : ALGA SECA
 L13 : DESHIDRATADO
 L14 : ALGINATO
 L15 : CARRAGENINA
 L16 : COLAGAR
 L17 : PELLET HUMEDO

REGION METROPOLITANA, MATERIA PRIMA EN 1997
POR ESPECIE Y LINEA DE ELABORACION
(en toneladas)

ESPECIE	L1	L2	L3	L4	L5	L6	L7	L8	L9	L10	L11	L12	L13	L14	L15	L16	L17	Total
ALBACORA	-	2491	184	-	-	-	-	-	-	-	-	-	-	-	-	-	-	2675
ATUN ALETA AMARILLA	-	2	-	-	-	-	-	-	-	-	-	-	-	-	-	-	-	2
BACALAO DE PROFUNDIDAD	-	1185	363	-	-	-	-	-	-	-	-	-	-	-	-	-	-	1548
CABRILLA	-	-	8	-	-	-	-	-	-	-	-	-	-	-	-	-	-	8
CABRILLA COMUN	-	-	16	-	-	-	-	-	-	-	-	-	-	-	-	-	-	16
CONGRIO DORADO	-	22	38	-	-	-	-	-	-	-	-	-	-	-	-	-	-	60
CONGRIO NEGRO	-	3	89	-	-	-	-	-	-	-	-	-	-	-	-	-	-	92
CORVINA	-	3	2	-	-	-	-	-	-	-	-	-	-	-	-	-	-	5
LENGUADO	-	-	1	-	-	-	-	-	-	-	-	-	-	-	-	-	-	1
MERLUZA COMUN	-	1463	248	-	-	-	-	-	-	-	-	-	-	-	-	-	-	1711
PEJEGALLO	-	51	17	-	-	-	-	-	-	-	-	-	-	-	-	-	-	68
REINETA	-	1292	157	-	-	-	-	2	-	-	-	-	-	-	-	-	-	1451
ROBALO	-	2	4	-	-	-	-	-	-	-	-	-	-	-	-	-	-	6
SALMON DEL ATLANTICO	-	14	57	-	-	-	30	8	-	-	-	-	-	-	-	-	-	109
SALMON PLATEADO	-	-	2	-	-	-	-	-	-	-	-	-	-	-	-	-	-	2
TIBURON OMARRAJO	-	126	6	-	-	-	-	-	-	-	-	-	-	-	-	-	-	132
TOLLO	-	-	1	-	-	-	-	-	-	-	-	-	-	-	-	-	-	1
TRUCHA ARCO IRIS	-	279	147	-	-	-	-	-	-	-	-	-	-	-	-	-	-	426
ALMEJA	-	63	33	-	-	-	-	-	-	-	-	-	-	-	-	-	-	96
CALAMAR	-	-	13	-	-	-	-	-	-	-	-	-	-	-	-	-	-	13
CHOLGA	-	1	-	-	-	-	-	2	-	-	-	-	-	-	-	-	-	3
CHORITO	-	61	32	-	-	-	-	13	-	-	-	-	-	-	-	-	-	106
MACHA	-	3	19	-	-	-	-	-	-	-	-	-	-	-	-	-	-	22
NAVAJUELA	-	-	5	-	-	-	-	-	-	-	-	-	-	-	-	-	-	5
PULPO	-	-	11	-	-	-	-	-	-	-	-	-	-	-	-	-	-	11
CAMARON NAILON	-	-	208	-	-	-	-	-	-	-	-	-	-	-	-	-	-	208
LANGOSTINO AMARILLO	-	-	52	-	-	-	-	-	-	-	-	-	-	-	-	-	-	52
PICOROCO	-	-	2	-	-	-	-	-	-	-	-	-	-	-	-	-	-	2
ERIZO	-	53	2	-	-	-	-	-	-	-	-	-	-	-	-	-	-	55

REGION METROPOLITANA, MATERIA PRIMA EN 1997
POR ESPECIE Y LINEA DE ELABORACION
(en toneladas)

ESPECIE	L1	L2	L3	L4	L5	L6	L7	L8	L9	L10	L11	L12	L13	L14	L15	L16	L17	Total
TOTAL PESCADOS	0	6933	1340	0	0	0	30	10	0	0	0	0	0	0	0	0	0	8313
TOTAL MOLUSCOS	0	128	113	0	0	0	0	15	0	0	0	0	0	0	0	0	0	256
TOTAL CRUSTACEOS	0	0	262	0	0	0	0	0	0	0	0	0	0	0	0	0	0	262
TOTAL OTRAS ESPECIES	0	53	2	0	0	0	0	0	0	0	0	0	0	0	0	0	0	55
TOTAL	0	7114	1717	0	0	0	30	25	0	0	0	0	0	0	0	0	0	8886

L1 : COCIDO	L5 : SALADO-SECO	L9 : HARINA	L13 : DESHIDRATADO
L2 : FRESCO-ENFRIADO	L6 : SALADO-HUMEDO	L10 : ACEITE	L14 : ALGINATO
L3 : CONGELADO	L7 : AHUMADO	L11 : AGAR-AGAR	L15 : CARRAGENINA
L4 : SURIMI	L8 : CONSERVA	L12 : ALGA SECA	L16 : COLAGAR
			L17 : PELLET HUMEDO

CHILE, MATERIA PRIMA UTILIZADA EN REPROCESOS EN 1997
POR ESPECIE Y LINEA DE ELABORACION
(en toneladas)

ESPECIE	L1	L2	L3	L4	L5	L6	L7	L8	L9	L10	L11	L12	L13	L14	L15	L16	L17	Total
COCHAYUYO	-	-	-	-	-	-	-	-	-	-	378	-	-	5	-	-	-	383
CHASCÓN	-	-	-	-	-	-	-	-	-	-	3567	-	-	3393	-	-	-	6960
CHICOREA DE MAR	-	-	-	-	-	-	-	-	-	-	-	222	-	-	222	-	-	222
HUIRO	-	-	-	-	-	-	-	-	-	-	164	-	-	15	-	-	-	179
LUGA-LUGA	-	-	-	-	-	-	-	-	-	-	-	-	-	-	290	-	-	290
PELILLO	-	-	-	-	-	-	-	-	-	-	7508	-	-	-	-	-	-	7508
ANCHOVETA	-	-	-	-	-	-	-	182	-	-	-	-	-	-	-	-	-	182
ANGUILA	-	-	2	-	-	-	-	-	-	-	-	-	-	-	-	-	-	2
BACALAO DE PROFUNDIDAD	-	53	13079	-	-	-	1	-	-	-	-	-	-	-	-	-	-	13133
CABALLA	-	-	-	-	-	-	-	42	-	-	-	-	-	-	-	-	-	42
CABRILLA COMÚN	-	-	3	-	-	-	-	-	-	-	-	-	-	-	-	-	-	3
COJINOBA DEL SUR	-	1	-	-	-	-	-	-	-	-	-	-	-	-	-	-	-	1
CONGRIO DORADO	-	-	118	-	-	-	-	-	-	-	-	-	-	-	-	-	-	118
CONGRIO NEGRO	-	-	105	-	-	-	-	-	-	-	-	-	-	-	-	-	-	105
CORVINA	-	-	2	-	-	-	-	-	-	-	-	-	-	-	-	-	-	2
JUREL	-	-	-	-	-	-	-	7	-	-	-	-	-	-	-	-	1093	1100
MACHUELO O TRITRE	-	-	-	-	-	-	-	2	-	-	-	-	-	-	-	-	-	2
MERLUZA COMÚN	-	7	44	-	-	-	-	-	-	-	-	-	-	-	-	-	-	51
MERLUZA DE COLA	-	-	406	-	-	-	-	-	-	-	-	-	-	-	-	-	-	406
MERLUZA DEL SUR	-	7	12	-	-	-	-	-	-	-	-	-	-	-	-	-	-	19
PEJEGALLO	-	47	1	-	-	-	-	-	-	-	-	-	-	-	-	-	-	48
RAYA	-	-	158	-	-	-	-	-	-	-	-	-	-	-	-	-	-	158
REINETA	-	-	-	-	-	-	-	48	-	-	-	-	-	-	-	-	-	48
ROBALO	-	-	3	-	-	-	-	-	-	-	-	-	-	-	-	-	-	3
SALMÓN DEL ATLÁNTICO	-	114	1840	-	-	-	115	54	-	-	-	-	-	-	-	-	-	2123
SALMÓN PLATEADO	-	23	1332	-	-	1	-	99	-	-	-	-	-	-	-	-	-	1455
SARDINA	-	-	-	-	-	-	-	28	-	-	-	-	-	-	-	-	1454	28
SARDINA COMÚN	-	-	-	-	-	-	-	-	-	-	-	-	-	-	-	-	-	-
TIBURÓN O MARRAJÓ	-	9	-	-	-	-	-	-	-	-	-	-	-	-	-	-	-	9
TRUCHA ARCO IRIS	-	9	1258	-	-	-	20	20	-	-	-	-	-	-	-	-	-	1307
PESCADO NO CLASIFICADO	-	-	3	-	-	-	-	-	-	-	-	-	-	-	-	-	-	3
ALMEJA	-	-	8	-	-	-	-	32	-	-	-	-	-	-	-	-	-	40
CALAMAR	-	-	64	-	-	-	-	4	-	-	-	-	-	-	-	-	-	68
CARACOL LOCATE	-	-	6	-	-	-	-	-	-	-	-	-	-	-	-	-	-	6
CARACOL MARTENSI	-	-	-	-	-	-	-	3	-	-	-	-	-	-	-	-	-	3
CARACOL PALO PALO	-	-	-	-	-	-	-	3	-	-	-	-	-	-	-	-	-	3
CARACOL FIGUILHUE	-	-	2	-	-	-	-	8	-	-	-	-	-	-	-	-	-	10
CARACOL REAL	-	-	-	-	-	-	-	176	-	-	-	-	-	-	-	-	-	176
CARACOL TROPHON	-	-	25	-	-	-	-	27	-	-	-	-	-	-	-	-	-	52
CARACOL TRUMULCO	-	-	-	-	-	-	-	6	-	-	-	-	6	-	-	-	-	6
CULENGUE	-	-	2	-	-	-	-	243	-	-	-	-	-	-	-	-	-	245

CHILE, MATERIA PRIMA UTILIZADA EN REPROCESOS EN 1997
POR ESPECIE Y LINEA DE ELABORACION
(en toneladas)

ESPECIE	L1	L2	L3	L4	L5	L6	L7	L8	L9	L10	L11	L12	L13	L14	L15	L16	L17	Total
CHOLGA	-	-	3	-	-	-	-	50	-	-	-	-	-	-	-	-	-	53
CHORITO	-	4	38	-	-	-	-	157	-	-	-	-	-	-	-	-	-	199
HUEPO O NAVAJA DE MAR	-	-	-	-	-	-	-	64	-	-	-	-	-	-	-	-	-	64
LAPA	-	-	36	-	-	-	-	185	-	-	-	-	6	-	-	-	-	227
LOCO	-	-	46	-	-	-	-	-	-	-	-	-	3	-	-	-	-	49
MACHA	-	-	269	-	-	-	-	443	-	-	-	-	-	-	-	-	-	712
NAVAJUETA	-	-	1	-	-	-	-	151	-	-	-	-	-	-	-	-	-	152
OSTION DEL SUR	-	4	41	-	-	-	-	-	-	-	-	-	-	-	-	-	-	45
PULPO	-	-	103	-	-	-	-	-	-	-	-	-	-	-	-	-	-	103
TUMBAO	3	-	7	-	-	-	-	14	-	-	-	-	-	-	-	-	-	24
VOLUTA ANGULOSA	-	-	-	-	-	-	-	72	-	-	-	-	1	-	-	-	-	73
CAMARON NAILON	-	-	13	-	-	-	-	1	-	-	-	-	-	-	-	-	-	14
CANGREJO O PANCHOTE	-	-	3	-	-	-	-	-	-	-	-	-	-	-	-	-	-	3
CENTOLLA	-	-	8	-	-	-	-	-	-	-	-	-	-	-	-	-	-	8
CENTOLLON	-	-	5	-	-	-	-	1	-	-	-	-	-	-	-	-	-	6
JAIBA PELUDA O PACHONA	-	-	-	-	-	-	-	1	-	-	-	-	-	-	-	-	-	1
LANGOSTINO AMARILLO	-	-	3	-	-	-	-	9	-	-	-	-	-	-	-	-	-	12
ERIZO	6	787	405	-	-	-	-	9	-	-	-	-	-	-	-	-	-	1207
TOTAL ALGAS	0	0	0	0	0	0	0	0	0	0	7508	4109	0	3413	512	0	0	15542
TOTAL PESCADOS	0	270	18366	0	1	0	136	482	0	0	0	0	0	0	0	0	2547	21802
TOTAL MOLUSCOS	3	8	651	0	0	0	0	1632	0	0	0	0	16	0	0	0	0	2310
TOTAL CRUSTACEOS	0	0	32	0	0	0	0	12	0	0	0	0	0	0	0	0	0	44
TOTAL OTRAS ESPECIES	6	787	405	0	0	0	0	9	0	0	0	0	0	0	0	0	0	1207
TOTAL	9	1065	19454	0	1	0	136	2135	0	0	7508	4109	16	3413	512	0	2547	40905

L1 : COCIDO
L2 : FRESCO-ENFRIADO
L3 : CONGELADO
L4 : SURIMM
L5 : SALADO-SECO
L6 : SALADO HUMEDO
L7 : AHUMADO
L8 : CONSERVA
L9 : HARINA
L10 : ACEITE
L11 : AGAR-AGAR
L12 : ALGA SECA
L13 : DESHIDRATADO
L14 : ALGINATO
L15 : CARRAGENINA
L16 : COLAGAR
L17 : PELLET HUMEDO

CHILE, PRODUCCION EN 1997
POR ESPECIE Y LINEA DE ELABORACION
(en toneladas)

ESPECIE	L1	L2	L3	L4	L5	L6	L7	L8	L9	L10	L11	L12	L13	L14	L15	L16	L17	Total
COCHAYUYO	-	-	-	-	-	-	-	-	-	-	-	574	-	1	-	-	-	575
COTTONI	-	-	-	-	-	-	-	-	-	-	-	-	-	-	81	-	-	81
CHASCA	-	-	-	-	-	-	-	-	-	-	-	154	-	-	-	-	-	154
CHASCON	-	-	-	-	-	-	-	-	-	-	-	28257	64	546	-	-	-	28867
CHICOREA DE MAR	-	-	3	-	-	-	-	-	-	-	-	1120	-	-	1282	-	-	2405
HUIRO	-	-	-	-	-	-	-	-	-	-	-	2583	-	3	-	-	-	2586
LUGA-LUGA	-	-	-	-	-	-	-	-	-	-	-	3774	-	-	407	-	-	4181
PELILLO	-	-	-	-	-	-	-	-	-	-	2394	421	-	-	-	7633	-	10448
AGUJILLA	-	-	-	-	-	-	-	-	37	-	-	-	-	-	-	-	-	37
ALBACORA	-	1899	170	-	-	-	-	-	-	-	-	-	-	-	-	-	-	2069
ALFONSINO	-	-	4	-	-	-	-	-	-	-	-	-	-	-	-	-	-	4
ANCHOVETA	-	-	159	-	1	1540	-	323	391983	-	-	-	-	-	-	-	-	394006
ANGUILA	-	-	44	-	-	-	-	-	-	-	-	-	-	-	-	-	-	44
ATUN ALETA AMARILLA	-	2	1	-	-	-	-	-	-	-	-	-	-	-	-	-	-	3
BACALADILLO O MOTE	-	-	-	-	-	-	-	-	4682	-	-	-	-	-	-	-	-	4682
BACALAO DE J.FERNANDEZ	-	-	5	-	-	-	11	-	-	-	-	-	-	-	-	-	-	16
BACALAO DE PROFUNDIDAD	-	1085	11986	-	-	-	1	-	-	-	-	-	-	-	-	-	-	13072
BESUGO	-	3	462	-	-	-	-	-	-	-	-	-	-	-	-	-	-	465
BRECA O BILAGAY	-	-	4	-	-	-	-	-	-	-	-	-	-	-	-	-	-	4
BROTULA	-	-	15	-	-	-	-	-	-	-	-	-	-	-	-	-	-	15
CABALLA	-	-	1135	-	-	-	-	1067	49075	-	-	-	-	-	-	-	-	51277
CABINZA	-	-	-	-	-	-	-	-	1	-	-	-	-	-	-	-	-	1
CABRILLA	-	-	117	-	-	-	-	-	-	-	-	-	-	-	-	-	-	117
CABRILLA COMUN	-	-	25	-	-	-	-	-	-	-	-	-	-	-	-	-	-	25
COJINBA DEL NORTE	-	3	656	-	-	-	-	-	-	-	-	-	-	-	-	-	-	659
COJINBA DEL SUR	-	-	282	-	-	-	-	-	-	-	-	-	-	-	-	-	-	282
CONGRIO COLORADO	-	2	-	-	-	-	-	25	-	-	-	-	-	-	-	-	-	27
CONGRIO DORADO	-	524	1648	-	-	-	-	-	-	-	-	-	-	-	-	-	-	2172
CONGRIO NEGRO	-	4	427	-	-	-	-	-	-	-	-	-	-	-	-	-	-	431
CORVINA	-	15	88	-	-	-	-	-	-	-	-	-	-	-	-	-	-	103
CHANCHARRO	-	-	16	-	-	-	-	-	-	-	-	-	-	-	-	-	-	16
DESECHO DE PESCADO	-	-	143	-	4	-	-	48	71969	205971	-	-	-	-	-	-	-	278135
DORADO	-	3	8	-	-	-	-	-	-	-	-	-	-	-	-	-	-	11
JUREL	-	9	1921	4782	4	-	18	98987	593942	-	-	-	-	-	-	-	4492	704155
LENGUADO	-	-	8	-	-	-	-	-	-	-	-	-	-	-	-	-	-	8
MACHUELO O TRITRE	-	-	16	-	-	-	3	1507	-	-	-	-	-	-	-	-	-	1526
MERLUZA COMUN	-	1801	24386	1335	-	-	-	6	-	-	-	-	-	-	-	-	-	27528
MERLUZA DE COLA	-	-	542	254	-	-	-	12139	-	-	-	-	-	-	-	-	-	12935
MERLUZA DEL SUR	-	8300	3440	-	-	-	-	-	-	-	-	-	-	-	-	-	-	11740
PALOMETA	-	-	2	-	-	-	-	-	-	-	-	-	-	-	-	-	-	2
PEJEGALLO	-	107	49	-	-	-	-	-	-	-	-	-	-	-	-	-	-	156
PEJERREY DE MAR	-	85	98	-	-	-	-	1	4	-	-	-	-	-	-	-	76	264

CHILE, PRODUCCION EN 1997
POR ESPECIE Y LINEA DE ELABORACION
(en toneladas)

ESPECIE	L1	L2	L3	L4	L5	L6	L7	L8	L9	L10	L11	L12	L13	L14	L15	L16	L17	Total
PUYE	-	-	10	-	-	-	-	-	-	-	-	-	-	-	-	-	-	10
RAYA	-	4	2456	-	-	-	-	-	-	-	-	-	-	-	-	-	-	2460
REINETA	-	732	1430	-	-	-	-	19	-	-	-	-	-	-	-	-	-	2181
ROBALO	-	1	10	-	-	-	-	-	-	-	-	-	-	-	-	-	-	11
SALMON DEL ATLANTICO	-	47759	19295	-	-	-	666	141	-	-	-	-	-	-	-	-	-	67861
SALMON PLATEADO	-	677	56086	-	23	-	17	305	-	-	-	-	-	-	-	-	-	56108
SALMON REY	-	7	496	-	-	-	-	-	-	-	-	-	-	-	-	-	-	503
SARDINA	-	1	1571	-	-	-	-	3523	6002	-	-	-	-	-	-	-	-	11097
SARDINA COMUN	-	-	580	-	3	-	-	4	92801	-	-	-	-	-	-	6496	-	99884
SIERRA	-	-	4	-	-	-	-	-	-	-	-	-	-	-	-	-	-	4
TIBURON O MARRAJO	-	142	90	-	-	-	-	-	-	-	-	-	-	-	-	-	-	232
TOLLO	-	-	1	-	-	-	-	-	-	-	-	-	-	-	-	-	-	1
TRUCHA ARCO IRIS	-	2619	52175	-	-	-	123	61	-	-	-	-	-	-	-	-	-	54978
TURBOT	-	116	58	-	-	-	-	-	-	-	-	-	-	-	-	-	-	174
PESCADO NO CLASIFICADO	-	-	1	-	-	-	-	-	-	-	-	-	-	-	-	-	-	1
ALMEJA	2	36	154	-	-	-	-	1642	-	-	-	-	-	-	-	-	-	1834
CALAMAR	-	-	88	-	-	-	-	25	-	-	-	-	-	-	-	-	-	113
CARACOL LOCATE	18	4	115	-	-	-	-	-	-	-	-	-	-	-	-	-	-	135
CARACOL MARTENSI	-	-	-	-	-	-	-	3	-	-	-	-	-	-	-	-	-	3
CARACOL PALO PALO	-	-	38	-	-	-	-	13	-	-	-	-	-	-	-	-	-	51
CARACOL PICUYO	-	-	-	-	-	-	-	2	-	-	-	-	-	-	-	-	-	2
CARACOL PIQUILHUE	2	2	12	-	-	-	-	11	-	-	-	-	-	-	-	-	-	27
CARACOL REAL	-	-	-	-	-	-	-	203	-	-	-	-	-	-	-	-	-	203
CARACOL RUBIO	-	-	-	-	-	-	-	2	-	-	-	-	-	-	-	-	-	2
CARACOL TEGULA	-	-	2	-	-	-	-	21	-	-	-	-	-	-	-	-	-	23
CARACOL TROPHON	5	56	67	-	-	-	-	53	-	-	-	-	-	-	-	-	-	181
CARACOL TRUMULCO	-	2	8	-	-	-	-	4	-	-	-	-	1	-	-	-	-	15
CULENGUE	195	87	53	-	-	-	-	1408	-	-	-	-	-	-	-	-	-	1743
CHITON O APRETADOR	-	-	2	-	-	-	-	4	-	-	-	-	-	-	-	-	-	6
CHUCHA	-	-	-	-	-	-	-	3	-	-	-	-	-	-	-	-	-	3
CHOLGA	9	17	55	-	-	-	-	710	-	-	-	-	-	-	-	-	-	791
CHORITO	351	247	716	-	-	-	1	1706	-	-	-	-	-	-	-	-	-	3021
DESECHO DE MOLUSCO	-	-	35	-	-	-	-	200	-	-	-	-	-	-	-	-	-	235
HUEJO O NAVAJA DE MAR	30	1	124	-	-	-	-	1269	-	-	-	-	-	-	-	-	-	1424
LAPA	20	237	209	-	-	-	-	720	-	-	-	-	-	-	-	-	-	1186
LOCO	-	29	251	-	-	-	-	837	-	-	-	-	-	-	-	-	-	1117
MACHA	-	17	755	-	-	-	-	1031	-	-	-	-	-	-	-	-	-	1803
NAVAJUELA	74	7	131	-	-	-	-	1135	-	-	-	-	-	-	-	-	-	1347
OSTION DEL NORTE	3	54	1211	-	-	-	-	4	-	-	-	-	-	-	-	-	-	1272
OSTION DEL SUR	42	285	134	-	-	-	-	4	-	-	-	-	-	-	-	-	-	485
OSTRA CHILENA	-	36	-	-	-	-	-	-	-	-	-	-	-	-	-	-	-	36
OSTRA DEL PACIFICO	-	728	346	-	-	-	-	-	-	-	-	-	-	-	-	-	-	1074

CHILE, PRODUCCION EN 1997
POR ESPECIE Y LINEA DE ELABORACION
(en toneladas)

ESPECIE	L1	L2	L3	L4	L5	L6	L7	L8	L9	L10	L11	L12	L13	L14	L15	L16	L17	Total
PULPO	16	90	3729	-	-	-	-	4	-	-	-	-	-	-	-	-	-	3839
TAQUILLA	-	-	7	-	-	-	-	197	-	-	-	-	-	-	-	-	-	204
TUMBAO	54	39	150	-	-	-	-	159	-	-	-	-	-	-	-	-	-	402
VOLUTA ANGULOSA	-	-	-	-	-	-	-	90	-	-	-	-	-	-	-	-	-	90
MOLUSCO NO CLASIFICADO	-	-	-	-	-	-	-	20	-	-	-	-	-	-	-	-	-	20
CAMARON NAILON	-	117	2129	-	-	-	-	6	-	-	-	-	-	-	-	-	-	2252
CANGREJO O PANCHOTE	-	-	3	-	-	-	-	-	-	-	-	-	-	-	-	-	-	3
CENTOLLA	7	12	421	-	-	-	-	225	-	-	-	-	-	-	-	-	-	665
CENTOLLON	1	-	168	-	-	-	-	71	-	-	-	-	-	-	-	-	-	240
DESECHO DE CRUSTACEO	-	-	-	-	-	-	-	-	2982	-	-	-	-	-	-	-	-	2982
GAMBA	-	-	10	-	-	-	-	-	-	-	-	-	-	-	-	-	-	10
JAIBA	-	-	1	-	-	-	-	1	-	-	-	-	-	-	-	-	-	2
JAIBA MARMOLA	-	-	213	-	-	-	-	18	-	-	-	-	-	-	-	-	-	231
JAIBA MORRA	-	-	2	-	-	-	-	-	-	-	-	-	-	-	-	-	-	2
JAIBA PATUDA	-	-	5	-	-	-	-	-	-	-	-	-	-	-	-	-	-	5
JAIBA PELUDA O PACHONA	-	3	6	-	-	-	-	2	-	-	-	-	-	-	-	-	-	11
JAIBA REINA	-	-	21	-	-	-	-	-	-	-	-	-	-	-	-	-	-	21
JAIBA REMADORA	7	-	-	-	-	-	-	-	-	-	-	-	-	-	-	-	-	7
LANGOSTA DE JFERNANDEZ	-	6	-	-	-	-	-	-	-	-	-	-	-	-	-	-	-	6
LANGOSTINO AMARILLO	-	5	1179	-	-	-	-	3	-	-	-	-	-	-	-	-	-	1187
LANGOSTINO COLORADO	-	3	1030	-	-	-	-	-	-	-	-	-	-	-	-	-	-	1033
PICOROCO	-	-	17	-	-	-	-	1	-	-	-	-	-	-	-	-	-	18
ERIZO	68	6429	5584	-	-	-	-	29	-	-	-	-	-	-	-	-	-	12110
LOBO MARINO COMUN	-	-	1	-	-	-	-	-	-	-	-	-	-	-	-	-	-	1
PIURE	-	35	37	-	-	-	-	-	-	-	-	-	-	-	-	-	-	72
TOTAL ALGAS	0	0	3	0	0	0	0	0	0	0	2394	36883	64	550	1770	7633	0	49297
TOTAL PESCADOS	0	65900	181120	6371	35	1540	839	106017	1222635	205971	0	0	0	0	0	0	11064	1801492
TOTAL MOLUSCOS	819	1974	8392	0	0	0	1	11480	0	0	0	0	1	0	0	0	0	22867
TOTAL CRUSTACEOS	15	146	5205	0	0	0	0	327	2982	0	0	0	0	0	0	0	0	8675
TOTAL OTRAS ESPECIES	68	6464	5622	0	0	0	0	29	0	0	0	0	0	0	0	0	0	12183
TOTAL	902	74484	200342	6371	35	1540	840	117853	1225617	205971	2394	36883	65	550	1770	7633	11064	1894314

L1 : COCIDO
L2 : FRESCO-ENFRIADO
L3 : CONGELADO
L4 : SURIMI
L5 : SALADO-SECO
L6 : SALADO HUMEDO
L7 : AHUMADO
L8 : CONSERVA
L9 : HARINA
L10 : ACEITE
L11 : AGAR-AGAR
L12 : ALGA SECA
L13 : DESHIDRATADO
L14 : ALGINATO
L15 : CARRAGENINA
L16 : COLAGAR
L17 : PELLET HUMEDO

**I REGION, PRODUCCION EN 1997
POR ESPECIE Y LINEA DE ELABORACION**
(en toneladas)

ESPECIE	L1	L2	L3	L4	L5	L6	L7	L8	L9	L10	L11	L12	L13	L14	L15	L16	L17	Total
CHASCON	-	-	-	-	-	-	-	-	-	-	-	245	64	-	-	-	-	309
ANCHOVETA	-	-	148	-	1	1538	-	308	253208	-	-	-	-	-	-	-	-	255203
BACALADILLO O MOTE	-	-	-	-	-	-	-	4656	-	-	-	-	-	-	-	-	-	4656
BACALAO DE PROFUNDIDAD	-	6	24	-	-	-	-	-	-	-	-	-	-	-	-	-	-	30
CABALLA	-	-	22	-	-	-	-	37771	-	-	-	-	-	-	-	-	-	37793
DESECHO DE PESCADO	-	-	-	-	-	-	-	-	35639	-	-	-	-	-	-	-	-	35639
JUREL	-	-	-	-	-	-	-	19968	-	-	-	-	-	-	-	-	-	19968
SARDINA	-	-	275	-	-	-	-	478	-	-	-	-	-	-	-	-	-	753
CALAMAR	-	-	8	-	-	-	-	-	-	-	-	-	-	-	-	-	-	8
CARACOL LOCATE	14	-	87	-	-	-	-	-	-	-	-	-	-	-	-	-	-	101
CULENGUE	-	-	16	-	-	-	-	-	-	-	-	-	-	-	-	-	-	16
LAPA	1	-	19	-	-	-	-	-	-	-	-	-	-	-	-	-	-	20
LOCO	-	-	4	-	-	-	-	-	-	-	-	-	-	-	-	-	-	4
MACHA	-	-	593	-	-	-	-	103	-	-	-	-	-	-	-	-	-	696
PULPO	-	-	906	-	-	-	-	-	-	-	-	-	-	-	-	-	-	906
JAJIBA PELUDA O PACHONA	-	-	2	-	-	-	-	-	-	-	-	-	-	-	-	-	-	2
ERIZO	-	16	2	-	-	-	-	-	-	-	-	-	-	-	-	-	-	18
LOBO MARINO COMUN	-	-	1	-	-	-	-	-	-	-	-	-	-	-	-	-	-	1
TOTAL ALGAS	0	0	0	0	0	0	0	0	0	0	0	245	64	0	0	0	0	309
TOTAL PESCADOS	0	6	489	0	1	1538	0	308	316081	35639	0	0	0	0	0	0	0	354042
TOTAL MOLUSCOS	15	0	1633	0	0	0	0	103	0	0	0	0	0	0	0	0	0	1751
TOTAL CRUSTACEOS	0	0	2	0	0	0	0	0	0	0	0	0	0	0	0	0	0	2
TOTAL OTRAS ESPECIES	0	16	3	0	0	0	0	0	0	0	0	0	0	0	0	0	0	19
TOTAL	15	22	2107	0	1	1538	0	411	316081	35639	0	245	64	0	0	0	0	356123

L1 : COCIDO
 L2 : FRESCO-ENFRIADO
 L3 : CONGELADO
 L4 : SURIMI
 L5 : SALADO-SECO
 L6 : SALADO-HUMEDO
 L7 : AHUMADO
 L8 : CONSERVA
 L9 : HARINA
 L10 : ACEITE
 L11 : AGAR-AGAR
 L12 : ALGA SECA
 L13 : DESHIDRATADO
 L14 : ALGINATO
 L15 : CARRAGENINA
 L16 : COLAGAR
 L17 : PELLET HUMEDO

**I REGION, ARICA, PRODUCCION EN 1997
POR ESPECIE Y LINEA DE ELABORACION
(en toneladas)**

ESPECIE	L1	L2	L3	L4	L5	L6	L7	L8	L9	L10	L11	L12	L13	L14	L15	L16	L17	Total
ANCHOVETA	-	-	148	-	1	1538	-	308	108286	-	-	-	-	-	-	-	-	110281
BACALADILLO O MOTE	-	-	-	-	-	-	-	-	522	-	-	-	-	-	-	-	-	522
BACALAO DE PROFUNDIDAD	-	-	10	-	-	-	-	-	-	-	-	-	-	-	-	-	-	10
CABALLA	-	-	-	-	-	-	-	-	7855	-	-	-	-	-	-	-	-	7855
DESECHO DE PESCADO	-	-	-	-	-	-	-	-	-	14879	-	-	-	-	-	-	-	14879
JUREL	-	-	-	-	-	-	-	-	3132	-	-	-	-	-	-	-	-	3132
SARDINA	-	-	275	-	-	-	-	-	212	-	-	-	-	-	-	-	-	487
CARACOL LOCATE	-	-	39	-	-	-	-	-	-	-	-	-	-	-	-	-	-	39
MACHA	-	-	592	-	-	-	-	103	-	-	-	-	-	-	-	-	-	695
PULPO	-	-	174	-	-	-	-	-	-	-	-	-	-	-	-	-	-	174
ERIZO	-	2	-	-	-	-	-	-	-	-	-	-	-	-	-	-	-	2
LOBO MARINO COMUN	-	-	1	-	-	-	-	-	-	-	-	-	-	-	-	-	-	1
TOTAL PESCADOS	0	0	433	0	1	1538	0	308	120007	14879	0	0	0	0	0	0	0	137166
TOTAL MOLUSCOS	0	0	806	0	0	0	0	103	0	0	0	0	0	0	0	0	0	908
TOTAL OTRAS ESPECIES	0	2	1	0	0	0	0	0	0	0	0	0	0	0	0	0	0	3
TOTAL	0	2	1239	0	1	1538	0	411	120007	14879	0	0	0	0	0	0	0	138077

L1	COCIDO	L9	MARINA	L13	DESHIDRATADO	L17	PELLET HUMEDO
L2	FRESCO-ENFRIADO	L10	ACEITE	L14	ALGINATO		
L3	CONGELADO	L11	AGAR-AGAR	L15	CARRAGENINA		
L4	SURIMI	L12	ALGA SECA	L16	COLAGAR		
L5	SALADO-SECO						
L6	SALADO HUMEDO						
L7	AHUMADO						
L8	CONSERVA						

**I REGION, IQUIQUE, PRODUCCION EN 1997
POR ESPECIE Y LINEA DE ELABORACION**
(en toneladas)

ESPECIE	L1	L2	L3	L4	L5	L6	L7	L8	L9	L10	L11	L12	L13	L14	L15	L16	L17	Total
CHASCON	-	-	-	-	-	-	-	-	-	-	-	245	64	-	-	-	-	309
ANCHOVETA	-	-	-	-	-	-	-	144922	-	-	-	-	-	-	-	-	-	144922
BACALADILLO O MOTE	-	-	-	-	-	-	-	4134	-	-	-	-	-	-	-	-	-	4134
BACALAO DE PROFUNDIDAD	6	-	14	-	-	-	-	-	-	-	-	-	-	-	-	-	-	20
CABALLA	-	-	22	-	-	-	-	29916	-	-	-	-	-	-	-	-	-	29938
DESECHO DE PESCADO	-	-	-	-	-	-	-	-	20760	-	-	-	-	-	-	-	-	20760
JUREL	-	-	-	-	-	-	-	16836	-	-	-	-	-	-	-	-	-	16836
SARDINA	-	-	-	-	-	-	-	266	-	-	-	-	-	-	-	-	-	266
CALAMAR	-	-	8	-	-	-	-	-	-	-	-	-	-	-	-	-	-	8
CARACOL LOCATE	14	-	48	-	-	-	-	-	-	-	-	-	-	-	-	-	-	62
CULENGUE	-	-	16	-	-	-	-	-	-	-	-	-	-	-	-	-	-	16
LAPA	1	-	19	-	-	-	-	-	-	-	-	-	-	-	-	-	-	20
LOCO	-	-	4	-	-	-	-	-	-	-	-	-	-	-	-	-	-	4
MACHA	-	-	1	-	-	-	-	-	-	-	-	-	-	-	-	-	-	1
PULPO	-	-	732	-	-	-	-	-	-	-	-	-	-	-	-	-	-	732
JAIBA PELUDA O PACHONA	-	-	2	-	-	-	-	-	-	-	-	-	-	-	-	-	-	2
ERIZO	-	14	2	-	-	-	-	-	-	-	-	-	-	-	-	-	-	16
TOTAL ALGAS	0	0	0	0	0	0	0	0	0	0	0	245	64	0	0	0	0	309
TOTAL PESCADOS	0	6	36	0	0	0	0	0	196074	20760	0	0	0	0	0	0	0	216876
TOTAL MOLUSCOS	15	0	828	0	0	0	0	0	0	0	0	0	0	0	0	0	0	843
TOTAL CRUSTACEOS	0	0	2	0	0	0	0	0	0	0	0	0	0	0	0	0	0	2
TOTAL OTRAS ESPECIES	0	14	2	0	0	0	0	0	0	0	0	0	0	0	0	0	0	16
TOTAL	15	20	868	0	0	0	0	0	196074	20760	0	245	64	0	0	0	0	218046

L1 : COCIDO
L2 : FRESCO-ENFRIADO
L3 : CONGELADO
L4 : SURIMI
L5 : SALADO-SECO
L6 : SALADO HUMEDO
L7 : AHUMADO
L8 : CONSERVA
L9 : HARINA
L10 : ACEITE
L11 : AGAR-AGAR
L12 : ALGA SECA
L13 : DESHIDRATADO
L14 : ALGINATO
L15 : CARRAGENINA
L16 : COLAGAR
L17 : PELLET HUMEDO

II REGION, PRODUCCION EN 1997
POR ESPECIE Y LINEA DE ELABORACION
(en toneladas)

ESPECIE	L1	L2	L3	L4	L5	L6	L7	L8	L9	L10	L11	L12	L13	L14	L15	L16	L17	Total
CHASCON	-	-	-	-	-	-	-	-	-	-	-	4788	-	6	-	-	-	4794
HUIRO	-	-	-	-	-	-	-	-	-	-	-	302	-	-	-	-	-	302
PELULLO	-	-	-	-	-	-	-	-	-	-	-	34	-	-	-	-	-	34
ANCHOVETA	-	-	4	-	-	-	-	-	61926	-	-	-	-	-	-	-	-	61930
BACALADILLO O MOTE	-	-	-	-	-	-	-	-	26	-	-	-	-	-	-	-	-	26
BACALAO DE PROFUNDIDAD	-	-	70	-	-	-	-	-	-	-	-	-	-	-	-	-	-	70
CABALLA	-	-	351	-	-	-	-	5111	-	-	-	-	-	-	-	-	-	5462
COJINABA DEL NORTE	-	3	-	-	-	-	-	-	-	-	-	-	-	-	-	-	-	3
CONGRIO COLORADO	-	1	-	-	-	-	-	-	-	-	-	-	-	-	-	-	-	1
CONGRIO NEGRO	-	-	30	-	-	-	-	-	-	-	-	-	-	-	-	-	-	30
DESPECHO DE PESCADO	-	-	-	-	-	-	-	-	8392	-	-	-	-	-	-	-	-	8392
DORADO	-	3	-	-	-	-	-	-	-	-	-	-	-	-	-	-	-	3
JUREL	-	-	113	-	-	-	-	6248	-	-	-	-	-	-	-	-	-	6361
PEJERREY DE MAR	-	-	-	-	-	-	-	4	-	-	-	-	-	-	-	-	-	4
SARDINA	-	-	1253	-	-	-	-	1091	-	-	-	-	-	-	-	-	-	2344
TIBURON O MARRAJO	-	3	76	-	-	-	-	-	-	-	-	-	-	-	-	-	-	79
CARACOL LOCATE	2	4	23	-	-	-	-	-	-	-	-	-	-	-	-	-	-	29
CULENGUE	1	-	3	-	-	-	-	-	-	-	-	-	-	-	-	-	-	4
CHOLGA	3	-	-	-	-	-	-	-	-	-	-	-	-	-	-	-	-	3
LAPA	12	39	168	-	-	-	2	-	-	-	-	-	-	-	-	-	-	221
LOGO	-	-	6	-	-	-	-	-	-	-	-	-	-	-	-	-	-	6
OSTION DEL NORTE	-	-	1	-	-	-	-	-	-	-	-	-	-	-	-	-	-	1
PULPO	-	60	1991	-	-	-	-	-	-	-	-	-	-	-	-	-	-	2051
JAIABA PELUDA O PACHONA	-	3	-	-	-	-	-	-	-	-	-	-	-	-	-	-	-	3
TOTAL ALGAS	0	0	0	0	0	0	0	0	0	0	0	5124	0	6	0	0	0	5130
TOTAL PESCADOS	0	10	1897	0	0	0	0	0	74406	8392	0	0	0	0	0	0	0	84705
TOTAL MOLUSCOS	18	103	2192	0	0	0	0	2	0	0	0	0	0	0	0	0	0	2315
TOTAL CRUSTACEOS	0	3	0	0	0	0	0	0	0	0	0	0	0	0	0	0	0	3
TOTAL	18	116	4089	0	0	0	0	2	74406	8392	0	5124	0	6	0	0	0	92153
L1	COCIDO	L5	SALADO-SECO	L9	HARINA	L13	DESHIDRATADO	L17	PELLET HUMEDO									
L2	FRESCO-ENFRIADO	L6	SALADO HUMEDO	L10	ACEITE	L14	ALGINATO											
L3	CONGELADO	L7	AHUMADO	L11	AGAR-AGAR	L15	CARRAGENINA											
L4	SURIMI	L8	CONSERVA	L12	ALGA SECA	L16	COLAGAR											

II REGION, TOCOPILLA, PRODUCCION EN 1997
POR ESPECIE Y LINEA DE ELABORACION
(en toneladas)

ESPECIE	L1	L2	L3	L4	L5	L6	L7	L8	L9	L10	L11	L12	L13	L14	L15	L16	L17	Total
CHASCON	-	-	-	-	-	-	-	-	-	-	-	1323	-	-	-	-	-	1323
HUIRO	-	-	-	-	-	-	-	-	-	-	-	92	-	-	-	-	-	92
ANCHOVETA	-	-	-	-	-	-	-	-	31909	-	-	-	-	-	-	-	-	31909
BACALAO DE PROFUNDIDAD	-	-	13	-	-	-	-	-	-	-	-	-	-	-	-	-	-	13
CABALLA	-	-	19	-	-	-	-	-	2084	-	-	-	-	-	-	-	-	2103
DESECHO DE PESCADO	-	-	-	-	-	-	-	-	-	4123	-	-	-	-	-	-	-	4123
JUREL	-	-	-	-	-	-	-	-	1016	-	-	-	-	-	-	-	-	1016
PEJERREY DE MAR	-	-	-	-	-	-	-	-	4	-	-	-	-	-	-	-	-	4
SARDINA	-	-	40	-	-	-	-	-	98	-	-	-	-	-	-	-	-	138
TIBURON O MARRAJO	-	-	28	-	-	-	-	-	-	-	-	-	-	-	-	-	-	28
CARACOL LOCATE	2	4	-	-	-	-	-	-	-	-	-	-	-	-	-	-	-	6
CULENGUE	1	-	-	-	-	-	-	-	-	-	-	-	-	-	-	-	-	1
LAPA	1	18	10	-	-	-	-	-	-	-	-	-	-	-	-	-	-	29
PULPO	-	47	261	-	-	-	-	-	-	-	-	-	-	-	-	-	-	308
TOTAL ALGAS	0	0	0	0	0	0	0	0	0	0	0	1415	0	0	0	0	0	1415
TOTAL PESCADOS	0	0	100	0	0	0	0	0	35111	4123	0	0	0	0	0	0	0	39334
TOTAL MOLUSCOS	4	69	271	0	0	0	0	0	0	0	0	0	0	0	0	0	0	344
TOTAL	4	69	371	0	0	0	0	0	35111	4123	0	1415	0	0	0	0	0	41093

L1 : COCIDO
L2 : FRESCO-ENFRIADO
L3 : CONGELADO
L4 : SURIMI
L5 : SALADO-SECO
L6 : SALADO HUMEDO
L7 : AHUMADO
L8 : CONSERVA
L9 : HARINA
L10 : ACEITE
L11 : AGAR-AGAR
L12 : ALGA SECA
L13 : DESHIDRATADO
L14 : ALGINATO
L15 : CARRAGENINA
L16 : COLAGAR
L17 : PELLET HUMEDO

**II REGION, MEJILLONES, PRODUCCION EN 1997
POR ESPECIE Y LINEA DE ELABORACION
(en toneladas)**

ESPECIE	L1	L2	L3	L4	L5	L6	L7	L8	L9	L10	L11	L12	L13	L14	L15	L16	L17	Total
PELILLO	-	-	-	-	-	-	-	-	-	-	-	34	-	-	-	-	-	34
ANCHOVETA	-	-	-	-	-	-	-	-	30017	-	-	-	-	-	-	-	-	30017
BACALADILLO O MOTE	-	-	-	-	-	-	-	-	26	-	-	-	-	-	-	-	-	26
BACALAO DE PROFUNDIDAD	-	-	10	-	-	-	-	-	-	-	-	-	-	-	-	-	-	10
CABALLA	-	-	1	-	-	-	-	-	3027	-	-	-	-	-	-	-	-	3028
DESECHO DE PESCADO	-	-	-	-	-	-	-	-	-	4269	-	-	-	-	-	-	-	4269
JUREL	-	-	-	-	-	-	-	-	5232	-	-	-	-	-	-	-	-	5232
SARDINA	-	-	14	-	-	-	-	-	983	-	-	-	-	-	-	-	-	1007
CARACOL LOCATE	-	-	7	-	-	-	-	-	-	-	-	-	-	-	-	-	-	7
LAPA	-	-	14	-	-	-	-	-	-	-	-	-	-	-	-	-	-	14
PULPO	-	-	289	-	-	-	-	-	-	-	-	-	-	-	-	-	-	289
JAIBA PELUDA O PACHONA	-	3	-	-	-	-	-	-	-	-	-	-	-	-	-	-	-	3
TOTAL ALGAS	0	0	0	0	0	0	0	0	0	0	0	34	0	0	0	0	0	34
TOTAL PESCADOS	0	0	25	0	0	0	0	0	39295	4269	0	0	0	0	0	0	0	43589
TOTAL MOLUSCOS	0	0	310	0	0	0	0	0	0	0	0	0	0	0	0	0	0	310
TOTAL CRUSTACEOS	0	3	0	0	0	0	0	0	0	0	0	0	0	0	0	0	0	3
TOTAL	0	3	335	0	0	0	0	0	39295	4269	0	34	0	0	0	0	0	43936

L1 . COCIDO
 L2 . FRESCO-ENFRIADO
 L3 . CONGELADO
 L4 . SURIMI
 L5 . SALADO-SECO
 L6 . SALADO HUMEDO
 L7 . AHUMADO
 L8 . CONSERVA
 L9 . HARINA
 L10 . ACEITE
 L11 . AGAR-AGAR
 L12 . ALGA SECA
 L13 . DESHIDRATADO
 L14 . ALGINATO
 L15 . CARRAGENINA
 L16 . COLAGAR
 L17 . PELLET HUMEDO

II REGION, ANTOFAGASTA, PRODUCCION EN 1997
POR ESPECIE Y LINEA DE ELABORACION
(en toneladas)

ESPECIE	L1	L2	L3	L4	L5	L6	L7	L8	L9	L10	L11	L12	L13	L14	L15	L16	L17	Total
CHASCON	-	-	-	-	-	-	-	-	-	-	-	2438	-	6	-	-	-	2444
HUIRO	-	-	-	-	-	-	-	-	-	-	-	164	-	-	-	-	-	164
ANCHOVETA	-	-	4	-	-	-	-	-	-	-	-	-	-	-	-	-	-	4
BACALAO DE PROFUNDIDAD	-	-	47	-	-	-	-	-	-	-	-	-	-	-	-	-	-	47
CABALLA	-	-	331	-	-	-	-	-	-	-	-	-	-	-	-	-	-	331
CONGRIO NEGRO	-	-	30	-	-	-	-	-	-	-	-	-	-	-	-	-	-	30
JUREL	-	-	113	-	-	-	-	-	-	-	-	-	-	-	-	-	-	113
SARDINA	-	-	1168	-	-	-	-	-	-	-	-	-	-	-	-	-	-	1168
TIBURON O MARRAJO	-	-	48	-	-	-	-	-	-	-	-	-	-	-	-	-	-	48
CARACOL LOCATE	-	-	16	-	-	-	-	-	-	-	-	-	-	-	-	-	-	16
CULENGUE	-	-	3	-	-	-	-	-	-	-	-	-	-	-	-	-	-	3
CHOLGA	3	-	-	-	-	-	-	-	-	-	-	-	-	-	-	-	-	3
LAPA	4	2	128	-	-	-	-	-	-	-	-	-	-	-	-	-	-	134
LOCO	-	-	5	-	-	-	-	-	-	-	-	-	-	-	-	-	-	5
OSTION DEL NORTE	-	-	1	-	-	-	-	-	-	-	-	-	-	-	-	-	-	1
PULPO	-	8	1188	-	-	-	-	-	-	-	-	-	-	-	-	-	-	1196
TOTAL ALGAS	0	0	0	0	0	0	0	0	0	0	0	2602	0	6	0	0	0	2608
TOTAL PESCADOS	0	0	1741	0	0	0	0	0	0	0	0	0	0	0	0	0	0	1741
TOTAL MOLUSCOS	7	10	1341	0	0	0	0	0	0	0	0	0	0	0	0	0	0	1358
TOTAL	7	10	3082	0	0	0	0	0	0	0	0	2602	0	6	0	0	0	5707

L1 : COCIDO
L2 : FRESCO-ENFRIADO
L3 : CONGELADO
L4 : SURIMI
L5 : SALADO-SECO
L6 : SALADO HUMEDO
L7 : AHUMADO
L8 : CONSERVA
L9 : HARINA
L10 : ACEITE
L11 : AGAR-AGAR
L12 : ALGA SECA
L13 : DESHIDRATADO
L14 : ALGINATO
L15 : CARRAGENINA
L16 : COLAGAR
L17 : PELLETHUMEDO

II REGION, TALTAL, PRODUCCION EN 1997
POR ESPECIE Y LINEA DE ELABORACION
(en toneladas)

ESPECIE	L1	L2	L3	L4	L5	L6	L7	L8	L9	L10	L11	L12	L13	L14	L15	L16	L17	Total
CHASCON	-	-	-	-	-	-	-	-	-	-	-	1027	-	-	-	-	-	1027
HUIRO	-	-	-	-	-	-	-	-	-	-	-	46	-	-	-	-	-	46
COJINOBA DEL NORTE	-	3	-	-	-	-	-	-	-	-	-	-	-	-	-	-	-	3
CONGRIO COLORADO	-	1	-	-	-	-	-	-	-	-	-	-	-	-	-	-	-	1
DORADO	-	3	-	-	-	-	-	-	-	-	-	-	-	-	-	-	-	3
SARDINA	-	-	31	-	-	-	-	-	-	-	-	-	-	-	-	-	-	31
TIBURON O MARRAJO	-	3	-	-	-	-	-	-	-	-	-	-	-	-	-	-	-	3
LAPA	7	19	16	-	-	-	-	2	-	-	-	-	-	-	-	-	-	44
LOCO	-	-	1	-	-	-	-	-	-	-	-	-	-	-	-	-	-	1
PULPO	-	5	253	-	-	-	-	-	-	-	-	-	-	-	-	-	-	258
TOTAL ALGAS	0	0	0	0	0	0	0	0	0	0	0	1073	0	0	0	0	0	1073
TOTAL PESCADOS	0	10	31	0	0	0	0	0	0	0	0	0	0	0	0	0	0	41
TOTAL MOLUSCOS	7	24	270	0	0	0	0	2	0	0	0	0	0	0	0	0	0	303
TOTAL	7	34	301	0	0	0	0	2	0	0	0	1073	0	0	0	0	0	1417

L1 : COCIDO
L2 : FRESCO-ENFRIADO
L3 : CONGELADO
L4 : SURIMI
L5 : SALADO-SECO
L6 : SALADO HUMEDO
L7 : AHUMADO
L8 : CONSERVA
L9 : HARINA
L10 : ACEITE
L11 : AGAR-AGAR
L12 : ALGA SECA
L13 : DESHIDRATADO
L14 : ALGINATO
L15 : CARRAGENINA
L16 : COLAGAR
L17 : PELLET HUMEDO

**III REGION, PRODUCCION EN 1997
POR ESPECIE Y LINEA DE ELABORACION
(en toneladas)**

ESPECIE	L1	L2	L3	L4	L5	L6	L7	L8	L9	L10	L11	L12	L13	L14	L15	L16	L17	Total
CHASCON	-	-	-	-	-	-	-	-	-	-	-	18510	-	-	-	-	-	18510
HUIRO	-	-	-	-	-	-	-	-	-	-	-	1494	-	-	-	-	-	1494
PELILLO	-	-	-	-	-	-	-	-	-	-	-	21	-	-	-	-	-	21
ANCHOVETA	-	-	3	-	-	-	-	-	13502	-	-	-	-	-	-	-	-	13505
CABALLA	-	-	28	-	-	-	-	495	3328	-	-	-	-	-	-	-	-	3851
CONGRIO NEGRO	-	1	-	-	-	-	-	-	-	-	-	-	-	-	-	-	-	1
DESECHO DE PESCADO	-	-	-	-	-	-	-	-	2101	2106	-	-	-	-	-	-	-	4207
DORADO	-	-	8	-	-	-	-	-	-	-	-	-	-	-	-	-	-	8
JUREL	-	-	12	-	-	-	-	2082	10238	-	-	-	-	-	-	-	-	12332
SARDINA	-	-	5	-	-	-	-	1855	1850	-	-	-	-	-	-	-	-	3710
TIBURON O MARRAJO	-	-	8	-	-	-	-	-	-	-	-	-	-	-	-	-	-	8
CULENGUE	-	-	1	-	-	-	-	-	-	-	-	-	-	-	-	-	-	1
CHOLGA	-	2	-	-	-	-	-	1	-	-	-	-	-	-	-	-	-	3
LAPA	3	75	16	-	-	-	-	73	-	-	-	-	-	-	-	-	-	167
OSTION DEL NORTE	-	38	187	-	-	-	-	-	-	-	-	-	-	-	-	-	-	225
PULPO	-	-	261	-	-	-	-	-	-	-	-	-	-	-	-	-	-	261
ERIZO	-	53	19	-	-	-	-	-	-	-	-	-	-	-	-	-	-	72
TOTAL ALGAS	0	0	0	0	0	0	0	0	0	0	0	20025	0	0	0	0	0	20025
TOTAL PESCADOS	0	1	64	0	0	0	0	4432	31019	2106	0	0	0	0	0	0	0	37622
TOTAL MOLUSCOS	3	115	465	0	0	0	0	74	0	0	0	0	0	0	0	0	0	657
TOTAL OTRAS ESPECIES	0	53	19	0	0	0	0	0	0	0	0	0	0	0	0	0	0	72
TOTAL	3	169	548	0	0	0	0	4506	31019	2106	0	20025	0	0	0	0	0	58376

L1 : COCIDO
 L2 : FRESCO-ENFRIADO
 L3 : CONGELADO
 L4 : SURIMI
 L5 : SALADO-SECO
 L6 : SALADO HUMEDO
 L7 : AHUMADO
 L8 : CONSERVA
 L9 : HARINA
 L10 : ACEITE
 L11 : AGAR-AGAR
 L12 : ALGA SECA
 L13 : DESHIDRATADO
 L14 : ALGINATO
 L15 : CARRAGENINA
 L16 : COLAGAR
 L17 : PELLET HUMEDO

**III REGION, CHAÑARAL, PRODUCCION EN 1997
POR ESPECIE Y LINEA DE ELABORACION
(en toneladas)**

ESPECIE	L1	L2	L3	L4	L5	L6	L7	L8	L9	L10	L11	L12	L13	L14	L15	L16	L17	Total
HUIRO	-	-	-	-	-	-	-	-	-	-	-	336	-	-	-	-	-	336
ANCHOVETA	-	-	-	-	-	-	-	-	798	-	-	-	-	-	-	-	-	798
CABALLA	-	-	-	-	-	-	-	54	-	-	-	-	-	-	-	-	-	54
JUREL	-	-	-	-	-	-	-	198	-	-	-	-	-	-	-	-	-	198
SARDINA	-	-	-	-	-	-	-	317	-	-	-	-	-	-	-	-	-	317
TIBURON O MARRAJO	-	-	8	-	-	-	-	-	-	-	-	-	-	-	-	-	-	8
LAPA	2	7	-	-	-	-	-	-	-	-	-	-	-	-	-	-	-	9
OSTION DEL NORTE	-	10	28	-	-	-	-	-	-	-	-	-	-	-	-	-	-	38
PULPO	-	-	161	-	-	-	-	-	-	-	-	-	-	-	-	-	-	161
ERIZO	-	12	4	-	-	-	-	-	-	-	-	-	-	-	-	-	-	16
TOTAL ALGAS	0	0	0	0	0	0	0	0	0	0	0	336	0	0	0	0	0	336
TOTAL PESCADOS	0	0	8	0	0	0	0	0	1367	0	0	0	0	0	0	0	0	1375
TOTAL MOLUSCOS	2	17	189	0	0	0	0	0	0	0	0	0	0	0	0	0	0	208
TOTAL OTRAS ESPECIES	0	12	4	0	0	0	0	0	0	0	0	0	0	0	0	0	0	16
TOTAL	2	29	201	0	0	0	0	0	1367	0	0	336	0	0	0	0	0	1935

L1 : COCIDO	L5 : SALADO-SECO	L9 : HARINA	L13 : DESHIDRATADO	L17 : PELLET HUMEDO
L2 : FRESCO-ENFRIADO	L6 : SALADO HUMEDO	L10 : ACEITE	L14 : ALGINATO	
L3 : CONGELADO	L7 : AHUMADO	L11 : AGAR-AGAR	L15 : CARRAGENINA	
L4 : SURIMI	L8 : CONSERVA	L12 : ALGA SECA	L16 : COLAGAR	

III REGION, CALDERA, PRODUCCION EN 1997
POR ESPECIE Y LINEA DE ELABORACION
 (en toneladas)

ESPECIE	L1	L2	L3	L4	L5	L6	L7	L8	L9	L10	L11	L12	L13	L14	L15	L16	L17	Total
CHASCON	-	-	-	-	-	-	-	-	-	-	-	496	-	-	-	-	-	496
HUIRO	-	-	-	-	-	-	-	-	-	-	-	329	-	-	-	-	-	329
ANCHOVETA	-	-	3	-	-	-	-	-	12704	-	-	-	-	-	-	-	-	12707
CABALLA	-	-	28	-	-	-	-	496	3274	-	-	-	-	-	-	-	-	3797
CONGRIO NEGRO	-	1	-	-	-	-	-	-	-	-	-	-	-	-	-	-	-	1
DESECHO DE PESCADO	-	-	-	-	-	-	-	-	2101	2106	-	-	-	-	-	-	-	4207
DORADO	-	-	8	-	-	-	-	-	-	-	-	-	-	-	-	-	-	8
JUREL	-	-	6	-	-	-	-	2082	10040	-	-	-	-	-	-	-	-	12128
SARDINA	-	-	5	-	-	-	-	1855	1533	-	-	-	-	-	-	-	-	3393
CULENGUE	-	-	1	-	-	-	-	-	-	-	-	-	-	-	-	-	-	1
CHOLGA	-	2	-	-	-	-	-	1	-	-	-	-	-	-	-	-	-	3
LAPA	1	52	-	-	-	-	-	73	-	-	-	-	-	-	-	-	-	126
OSTION DEL NORTE	-	-	28	-	-	-	-	-	-	-	-	-	-	-	-	-	-	187
PULPO	-	-	99	-	-	-	-	-	-	-	-	-	-	-	-	-	-	99
ERIZO	-	-	7	-	-	-	-	-	-	-	-	-	-	-	-	-	-	7
TOTAL ALGAS	0	0	0	0	0	0	0	0	0	0	0	825	0	0	0	0	0	825
TOTAL PESCADOS	0	1	50	0	0	0	0	4432	29652	2106	0	0	0	0	0	0	0	36241
TOTAL MOLUSCOS	1	82	259	0	0	0	0	74	0	0	0	0	0	0	0	0	0	416
TOTAL OTRAS ESPECIES	0	7	0	0	0	0	0	0	0	0	0	0	0	0	0	0	0	7
TOTAL	1	90	309	0	0	0	0	4506	29652	2106	0	825	0	0	0	0	0	37489

L1 : COCIDO
 L2 : FRESCO-ENFRIADO
 L3 : CONGELADO
 L4 : SURIMI
 L5 : SALADO-SECO
 L6 : SALADO HUMEDO
 L7 : AHUMADO
 L8 : CONSERVA
 L9 : HARINA
 L10 : ACEITE
 L11 : AGAR-AGAR
 L12 : ALGA SECA
 L13 : DESHIDRATADO
 L14 : ALGINATO
 L15 : CARRAGENINA
 L16 : COLAGAR
 L17 : PELLET HUMEDO

**III REGION, HUASCO, PRODUCCION EN 1997
POR ESPECIE Y LINEA DE ELABORACION
(en toneladas)**

ESPECIE	L1	L2	L3	L4	L5	L6	L7	L8	L9	L10	L11	L12	L13	L14	L15	L16	L17	Total
CHASCON	-	-	-	-	-	-	-	-	-	-	-	18014	-	-	-	-	-	18014
HUIRO	-	-	-	-	-	-	-	-	-	-	-	829	-	-	-	-	-	829
PELILLO	-	-	-	-	-	-	-	-	-	-	-	21	-	-	-	-	-	21
JUREL	-	-	6	-	-	-	-	-	-	-	-	-	-	-	-	-	-	6
LAPA	-	16	16	-	-	-	-	-	-	-	-	-	-	-	-	-	-	32
PULPO	-	-	1	-	-	-	-	-	-	-	-	-	-	-	-	-	-	1
ERIZO	-	34	15	-	-	-	-	-	-	-	-	-	-	-	-	-	-	49
TOTAL ALGAS	0	0	0	0	0	0	0	0	0	0	0	18864	0	0	0	0	0	18864
TOTAL PESCADOS	0	0	6	0	0	0	0	0	0	0	0	0	0	0	0	0	0	6
TOTAL MOLUSCOS	0	16	17	0	0	0	0	0	0	0	0	0	0	0	0	0	0	33
TOTAL OTRAS ESPECIES	0	34	15	0	0	0	0	0	0	0	0	0	0	0	0	0	0	49
TOTAL	0	50	38	0	0	0	0	0	0	0	0	18864	0	0	0	0	0	18952

L1	COCIDO	L5	SALADO-SECO	L9	HARINA	L13	DESHIDRATADO	L17	PELLET HUMEDO
L2	FRESCO-ENFRIADO	L6	SALADO HUMEDO	L10	ACEITE	L14	ALGINATO		
L3	CONGELADO	L7	AHUMADO	L11	AGAR-AGAR	L15	CARRAGENINA		
L4	SURIMI	L8	CONSERVA	L12	ALGA SECA	L18	COLAGAR		

**IV REGION, PRODUCCION EN 1997
POR ESPECIE Y LINEA DE ELABORACION
(en toneladas)**

ESPECIE	L1	L2	L3	L4	L5	L6	L7	L8	LS	L10	L11	L12	L13	L14	L15	L16	L17	Total
COCHAYUYO	-	-	-	-	-	-	-	-	-	-	-	6	-	-	-	-	-	6
CHASCON	-	-	-	-	-	-	-	-	-	-	-	4423	-	-	-	-	-	4423
CHICOREA DE MAR	-	-	-	-	-	-	-	-	-	-	-	20	-	-	-	-	-	20
HUIRO	-	-	-	-	-	-	-	-	-	-	-	787	-	-	-	-	-	787
PELILLO	-	-	-	-	-	-	-	-	-	-	-	35	-	-	-	-	-	35
ALBACORA	-	180	34	-	-	-	-	-	-	-	-	-	-	-	-	-	-	214
ANCHOVETA	-	-	-	-	-	-	-	4	1339	-	-	-	-	-	-	-	-	1343
ANGUILA	-	-	42	-	-	-	-	-	-	-	-	42	-	-	-	-	-	42
ATUN ALETA AMARILLA	-	-	1	-	-	-	-	-	-	-	-	1	-	-	-	-	-	1
BACALAO DE PROFUNDIDAD	-	32	6	-	-	-	-	-	-	-	-	-	-	-	-	-	-	38
BESUGO	-	3	-	-	-	-	-	-	-	-	-	-	-	-	-	-	-	3
CABALLA	-	-	734	-	-	-	-	487	137	-	-	-	-	-	-	-	-	1358
CABRILLA	-	-	7	-	-	-	-	-	-	-	-	-	-	-	-	-	-	7
CABRILLA COMUN	-	-	1	-	-	-	-	-	-	-	-	-	-	-	-	-	-	1
CONGRIO COLORADO	-	-	-	-	-	-	-	25	-	-	-	-	-	-	-	-	-	25
DESECHO DE PESCADO	-	-	-	-	-	-	-	-	3334	892	-	-	-	-	-	-	-	4226
JUREL	-	2	21	-	-	-	-	8913	1083	-	-	-	-	-	-	-	-	10019
MACHUELO O TRITRE	-	-	6	-	-	-	-	4	-	-	-	-	-	-	-	-	-	10
MERLUZA COMUN	-	34	8	-	-	-	-	6	-	-	-	-	-	-	-	-	-	48
REINETA	-	1	61	-	-	-	-	14	-	-	-	-	-	-	-	-	-	76
SALMON DEL ATLANTICO	-	-	-	-	-	-	-	58	-	-	-	-	-	-	-	-	-	58
SALMON PLATEADO	-	-	-	-	-	-	-	7	-	-	-	-	-	-	-	-	-	7
SARDINA	-	1	12	-	-	-	-	1596	443	-	-	-	-	-	-	-	-	2052
TIBURON O MARRAJO	-	3	-	-	-	-	-	-	-	-	-	-	-	-	-	-	-	3
TURBOT	-	2	-	-	-	-	-	-	-	-	-	-	-	-	-	-	-	2
ALMEJA	-	-	3	-	-	-	-	408	-	-	-	-	-	-	-	-	-	411
CARACOL RUBIO	-	-	-	-	-	-	-	2	-	-	-	-	-	-	-	-	-	2
CARACOL TEGULA	-	-	2	-	-	-	-	-	-	-	-	-	-	-	-	-	-	2
CULENGUE	-	-	-	-	-	-	-	46	-	-	-	-	-	-	-	-	-	46
CHITON O APRETADOR	-	-	2	-	-	-	-	4	-	-	-	-	-	-	-	-	-	6
CHOCCHA	-	-	-	-	-	-	-	3	-	-	-	-	-	-	-	-	-	3
CHOLGA	-	-	-	-	-	-	-	2	-	-	-	-	-	-	-	-	-	2
CHORITO	-	-	-	-	-	-	-	25	-	-	-	-	-	-	-	-	-	25
DESECHO DE MOLUSCO	-	-	-	-	-	-	-	76	-	-	-	-	-	-	-	-	-	76
HUEPO O NAVAJA DE MAR	-	-	-	-	-	-	-	100	-	-	-	-	-	-	-	-	-	100
LAPA	-	103	3	-	-	-	-	391	-	-	-	-	-	-	-	-	-	497
LOCO	-	-	67	-	-	-	-	45	-	-	-	-	-	-	-	-	-	112
MACHA	-	-	26	-	-	-	-	333	-	-	-	-	-	-	-	-	-	359
NAVAJUELA	-	-	-	-	-	-	-	128	-	-	-	-	-	-	-	-	-	128
OSTION DEL NORTE	-	16	1021	-	-	-	-	4	-	-	-	-	-	-	-	-	-	1041
PULPO	-	-	306	-	-	-	-	-	-	-	-	-	-	-	-	-	-	306

IV REGION, PRODUCCION EN 1997
POR ESPECIE Y LINEA DE ELABORACION
(en toneladas)

ESPECIE	L1	L2	L3	L4	L5	L6	L7	L8	L9	L10	L11	L12	L13	L14	L15	L16	L17	Total
TAQUILLA	-	-	-	-	-	-	-	81	-	-	-	-	-	-	-	-	-	81
CAMARON NAILON	-	116	785	-	-	-	-	4	-	-	-	-	-	-	-	-	-	905
DESECHO DE CRUSTACEO	-	-	-	-	-	-	-	-	497	-	-	-	-	-	-	-	-	497
GAMBA	-	-	3	-	-	-	-	-	-	-	-	-	-	-	-	-	-	3
JAIBA PELUDA O PACHONA	-	-	1	-	-	-	-	-	-	-	-	-	-	-	-	-	-	1
LANGOSTINO AMARILLO	-	5	775	-	-	-	-	3	-	-	-	-	-	-	-	-	-	783
LANGOSTINO COLORADO	-	-	104	-	-	-	-	-	-	-	-	-	-	-	-	-	-	104
TOTAL ALGAS	0	0	0	0	0	0	0	0	0	0	0	5271	0	0	0	0	0	5271
TOTAL PESCADOS	0	258	933	0	0	0	0	11114	6336	892	0	0	0	0	0	0	0	19633
TOTAL MOLUSCOS	0	119	1430	0	0	0	0	1648	0	0	0	0	0	0	0	0	0	3197
TOTAL CRUSTACEOS	0	121	1568	0	0	0	0	7	497	0	0	0	0	0	0	0	0	2293
TOTAL	0	498	4031	0	0	0	0	12769	6833	892	0	5271	0	0	0	0	0	30294

L1 COCIDO
L2 FRESCO-ENFRIADO
L3 CONGELADO
L4 SURIMI
L5 SALADO-SECO
L6 SALADO HUMEDO
L7 AHUMADO
L8 CONSERVA
L9 HARINA
L10 ACEITE
L11 AGAR-AGAR
L12 ALGA SECA
L13 DESHIDRATADO
L14 ALGINATO
L15 CARRAGENINA
L16 COLAGAR
L17 PELLET HUMEDO

IV REGION, COQUIMBO, PRODUCCION EN 1997
POR ESPECIE Y LINEA DE ELABORACION
(en toneladas)

ESPECIE	L1	L2	L3	L4	L5	L6	L7	L8	L9	L10	L11	L12	L13	L14	L15	L16	L17	Total
COCHAYUYO	-	-	-	-	-	-	-	-	-	-	-	6	-	-	-	-	-	6
CHASCON	-	-	-	-	-	-	-	-	-	-	-	4423	-	-	-	-	-	4423
CHICOREA DE MAR	-	-	-	-	-	-	-	-	-	-	-	20	-	-	-	-	-	20
HUIRO	-	-	-	-	-	-	-	-	-	-	-	787	-	-	-	-	-	787
PELILLO	-	-	-	-	-	-	-	-	-	-	-	35	-	-	-	-	-	35
ALBACORA	-	180	34	-	-	-	-	-	-	-	-	-	-	-	-	-	-	214
ANCHOVETA	-	-	-	-	-	-	-	4	1339	-	-	-	-	-	-	-	-	1343
ANGUILA	-	-	42	-	-	-	-	-	-	-	-	-	-	-	-	-	-	42
ATUN ALETA AMARILLA	-	-	1	-	-	-	-	-	-	-	-	-	-	-	-	-	-	1
BACALAO DE PROFUNDIDAD	-	32	6	-	-	-	-	-	-	-	-	-	-	-	-	-	-	38
BESUGO	-	3	-	-	-	-	-	-	-	-	-	-	-	-	-	-	-	3
CABALLA	-	-	734	-	-	-	-	487	137	-	-	-	-	-	-	-	-	1358
CABRILLA	-	-	7	-	-	-	-	-	-	-	-	-	-	-	-	-	-	7
CABRILLA COMUN	-	-	1	-	-	-	-	-	-	-	-	-	-	-	-	-	-	1
CONGRIO COLORADO	-	-	-	-	-	-	-	25	-	-	-	-	-	-	-	-	-	25
DESECHO DE PESCADO	-	-	-	-	-	-	-	-	3334	892	-	-	-	-	-	-	-	4226
JUREL	-	2	21	-	-	-	-	8913	1083	-	-	-	-	-	-	-	-	10019
MACHUELO O TRITRE	-	-	6	-	-	-	-	4	-	-	-	-	-	-	-	-	-	10
MERLUZA COMUN	-	34	8	-	-	-	-	6	-	-	-	-	-	-	-	-	-	48
REINETA	-	1	61	-	-	-	-	14	-	-	-	-	-	-	-	-	-	76
SALMON DEL ATLANTICO	-	-	-	-	-	-	-	58	-	-	-	-	-	-	-	-	-	58
SALMON PLATEADO	-	-	-	-	-	-	-	7	-	-	-	-	-	-	-	-	-	7
SARDINA	-	1	12	-	-	-	-	1596	443	-	-	-	-	-	-	-	-	2052
TIBURON O MARRAJO	-	3	-	-	-	-	-	-	-	-	-	-	-	-	-	-	-	3
ALMEJA	-	-	3	-	-	-	-	99	-	-	-	-	-	-	-	-	-	102
CARACOL RUBIO	-	-	-	-	-	-	-	2	-	-	-	-	-	-	-	-	-	2
CARACOL TEGULA	-	-	2	-	-	-	-	-	-	-	-	-	-	-	-	-	-	2
CULENGUE	-	-	-	-	-	-	-	46	-	-	-	-	-	-	-	-	-	46
CHITON O APRETADOR	-	-	2	-	-	-	-	4	-	-	-	-	-	-	-	-	-	6
CHOCCHA	-	-	-	-	-	-	-	3	-	-	-	-	-	-	-	-	-	3
CHOLGA	-	-	-	-	-	-	-	2	-	-	-	-	-	-	-	-	-	2
CHORITO	-	-	-	-	-	-	-	25	-	-	-	-	-	-	-	-	-	25
DESECHO DE MOLUSCO	-	-	-	-	-	-	-	76	-	-	-	-	-	-	-	-	-	76
HUEPO O NAVAJA DE MAR	-	-	-	-	-	-	-	3	-	-	-	-	-	-	-	-	-	3
LAPA	-	-	3	-	-	-	-	391	-	-	-	-	-	-	-	-	-	394
LOCO	-	-	67	-	-	-	-	33	-	-	-	-	-	-	-	-	-	100
MACHA	-	-	26	-	-	-	-	156	-	-	-	-	-	-	-	-	-	182
NAVAJUELA	-	-	-	-	-	-	-	5	-	-	-	-	-	-	-	-	-	5
OSTION DEL NORTE	-	7	872	-	-	-	-	4	-	-	-	-	-	-	-	-	-	883
PULPO	-	-	306	-	-	-	-	-	-	-	-	-	-	-	-	-	-	306

IV REGION, COQUIMBO, PRODUCCION EN 1997
POR ESPECIE Y LINEA DE ELABORACION
(en toneladas)

ESPECIE	L1	L2	L3	L4	L5	L6	L7	L8	L9	L10	L11	L12	L13	L14	L15	L16	L17	Total
CAMARON NAILON	-	116	785	-	-	-	-	3	-	-	-	-	-	-	-	-	-	904
DESECHO DE CRUSTACEO	-	-	-	-	-	-	-	-	497	-	-	-	-	-	-	-	-	497
GAMBA	-	-	3	-	-	-	-	-	-	-	-	-	-	-	-	-	-	3
JAIBA PELUDA O PACHONA	-	-	1	-	-	-	-	-	-	-	-	-	-	-	-	-	-	1
LANGOSTINO AMARILLO	-	-	775	-	-	-	-	2	-	-	-	-	-	-	-	-	-	777
LANGOSTINO COLORADO	-	-	104	-	-	-	-	-	-	-	-	-	-	-	-	-	-	104
TOTAL ALGAS	0	0	0	0	0	0	0	0	0	0	0	5271	0	0	0	0	0	5271
TOTAL PESCADOS	0	256	933	0	0	0	0	11114	6336	892	0	0	0	0	0	0	0	19531
TOTAL MOLUSCOS	0	7	1281	0	0	0	0	849	0	0	0	0	0	0	0	0	0	2137
TOTAL CRUSTACEOS	0	116	1668	0	0	0	0	5	497	0	0	0	0	0	0	0	0	2286
TOTAL	0	379	3882	0	0	0	0	11968	6833	892	0	5271	0	0	0	0	0	29225

L1 : COCIDO	L5 : SALADO-SECO	L9 : HARINA	L13 : DESHIDRATADO
L2 : FRESCO-ENFRIADO	L6 : SALADO HUMEDO	L10 : ACEITE	L14 : ALGINATO
L3 : CONGELADO	L7 : AHUMADO	L11 : AGAR-AGAR	L15 : CARRAGENINA
L4 : SURIMI	L8 : CONSERVA	L12 : ALGA SECA	L16 : COLAGAR
			L17 : PELLET HUMEDO

IV REGION, TONGOY, PRODUCCION EN 1997
POR ESPECIE Y LINEA DE ELABORACION
(en toneladas)

ESPECIE	L1	L2	L3	L4	L5	L6	L7	L8	L9	L10	L11	L12	L13	L14	L15	L16	L17	Total
TURBOT	-	2	-	-	-	-	-	-	-	-	-	-	-	-	-	-	-	2
OSTION DEL NORTE	-	9	149	-	-	-	-	-	-	-	-	-	-	-	-	-	-	158
TOTAL PESCADOS	0	2	0	0	0	0	0	0	0	0	0	0	0	0	0	0	0	2
TOTAL MOLUSCOS	0	9	149	0	0	0	0	0	0	0	0	0	0	0	0	0	0	158
TOTAL	0	11	149	0	0	0	0	0	0	0	0	0	0	0	0	0	0	160

L1 : COCIDO
 L2 : FRESCO-ENFRIADO
 L3 : CONGELADO
 L4 : SURIMI
 L5 : SALADO-SECO
 L6 : SALADO HUMEDO
 L7 : AHUMADO
 L8 : CONSERVA
 L9 : HARINA
 L10 : ACEITE
 L11 : AGAR-AGAR
 L12 : ALGA SECA
 L13 : DESHIDRATADO
 L14 : ALGINATO
 L15 : CARRAGENINA
 L16 : COLAGAR
 L17 : PELLET HUMEDO

IV REGION, LOS VILOS, PRODUCCION EN 1997
POR ESPECIE Y LINEA DE ELABORACION
 (en toneladas)

ESPECIE	L1	L2	L3	L4	L5	L6	L7	L8	L9	L10	L11	L12	L13	L14	L15	L16	L17	Total
ALMEJA	-	-	-	-	-	-	-	309	-	-	-	-	-	-	-	-	-	309
HUEPO O NAVAJA DE MAR	-	-	-	-	-	-	-	97	-	-	-	-	-	-	-	-	-	97
LAPA	-	103	-	-	-	-	-	-	-	-	-	-	-	-	-	-	-	103
LOCO	-	-	-	-	-	-	-	12	-	-	-	-	-	-	-	-	-	12
MACHA	-	-	-	-	-	-	-	177	-	-	-	-	-	-	-	-	-	177
NAVAJUELA	-	-	-	-	-	-	-	123	-	-	-	-	-	-	-	-	-	123
TACUILLA	-	-	-	-	-	-	-	81	-	-	-	-	-	-	-	-	-	81
CAMARON NAILON	-	-	-	-	-	-	-	1	-	-	-	-	-	-	-	-	-	1
LANGOSTINO AMARILLO	-	5	-	-	-	-	-	1	-	-	-	-	-	-	-	-	-	6
TOTAL MOLUSCOS	0	103	0	0	0	0	0	799	0	0	0	0	0	0	0	0	0	902
TOTAL CRUSTACEOS	0	5	0	0	0	0	0	2	0	0	0	0	0	0	0	0	0	7
TOTAL	0	108	0	0	0	0	0	801	0	0	0	0	0	0	0	0	0	909

L1 : COCIDO
 L2 : FRESCO-ENFRIADO
 L3 : CONGELADO
 L4 : SURIMI
 L5 : SALADO-SECO
 L6 : SALADO HUMEDO
 L7 : AHUMADO
 L8 : CONSERVA
 L9 : HARINA
 L10 : ACEITE
 L11 : AGAR-AGAR
 L12 : ALGA SECA
 L13 : DESHIDRATADO
 L14 : ALGINATO
 L15 : CARRAGENINA
 L16 : COLAGAR
 L17 : PELLET HUMEDO

V REGION, PRODUCCION EN 1997
POR ESPECIE Y LINEA DE ELABORACION
(en toneladas)

ESPECIE	L1	L2	L3	L4	L5	L6	L7	L8	L9	L10	L11	L12	L13	L14	L15	L16	L17	Total
CHASCA	-	-	-	-	-	-	-	-	-	-	-	148	-	-	-	-	-	148
CHASCON	-	-	-	-	-	-	-	-	-	-	-	291	-	-	-	-	-	291
CHICOREA DE MAR	-	-	-	-	-	-	-	-	-	-	-	16	-	-	-	-	-	16
LUGA-LUGA	-	-	-	-	-	-	-	-	-	-	-	458	-	-	-	-	-	458
PELILLO	-	-	-	-	-	-	-	-	-	-	1487	144	-	-	-	-	-	1631
ALBACORA	-	285	29	-	-	-	-	-	-	-	-	-	-	-	-	-	-	314
ANCHOVETA	-	-	-	-	-	-	-	2	16611	-	-	-	-	-	-	-	-	16613
BACALAO DE J.FERNANDEZ	-	-	5	-	-	-	11	-	-	-	-	-	-	-	-	-	-	16
BACALAO DE PROFUNDIDAD	-	13	11	-	-	-	-	-	-	-	-	-	-	-	-	-	-	24
BRECA O BILAGAY	-	-	4	-	-	-	-	-	-	-	-	-	-	-	-	-	-	4
CABALLA	-	-	-	-	-	-	-	-	2308	-	-	-	-	-	-	-	-	2308
CONGRIO DORADO	-	-	17	-	-	-	-	-	-	-	-	-	-	-	-	-	-	17
CONGRIO NEGRO	-	-	79	-	-	-	-	-	-	-	-	-	-	-	-	-	-	79
CORVINA	-	-	13	-	-	-	-	-	-	-	-	-	-	-	-	-	-	13
DESECHO DE PESCADO	-	-	-	-	-	-	-	-	-	7510	-	-	-	-	-	-	-	7510
JUREL	-	-	15	-	-	-	-	1	41760	-	-	-	-	-	-	-	-	41776
LENGUADO	-	-	1	-	-	-	-	-	-	-	-	-	-	-	-	-	-	1
MACHUELO O TRITRE	-	-	-	-	-	-	3	-	-	-	-	-	-	-	-	-	-	3
MERLUZA COMUN	904	-	1945	-	-	-	-	-	-	-	-	-	-	-	-	-	-	2849
MERLUZA DE COLA	-	-	-	-	-	-	-	-	10	-	-	-	-	-	-	-	-	10
PALOMETA	-	-	2	-	-	-	-	-	-	-	-	-	-	-	-	-	-	2
PEJEGALLO	1	-	-	-	-	-	-	-	-	-	-	-	-	-	-	-	-	1
RAYA	-	-	4	-	-	-	-	-	-	-	-	-	-	-	-	-	-	4
REINETA	152	-	1114	-	-	-	-	-	-	-	-	-	-	-	-	-	-	1266
SARDINA	-	-	20	-	-	-	-	-	544	-	-	-	-	-	-	-	-	564
SARDINA COMUN	-	-	-	-	-	-	-	-	2741	-	-	-	-	-	-	-	-	2741
TIBURON O MARRAJO	-	2	-	-	-	-	-	-	-	-	-	-	-	-	-	-	-	2
TRUCHA ARCO IRIS	-	-	7	-	-	-	-	-	-	-	-	-	-	-	-	-	-	7
TURBOT	-	114	58	-	-	-	-	-	-	-	-	-	-	-	-	-	-	172
ALMEJA	-	-	3	-	-	-	-	-	-	-	-	-	-	-	-	-	-	3
CALAMAR	-	-	35	-	-	-	-	-	-	-	-	-	-	-	-	-	-	35
CARACOL TROPHON	-	-	-	-	-	-	-	6	-	-	-	-	-	-	-	-	-	6
CULENGUE	-	-	-	-	-	-	-	1	-	-	-	-	-	-	-	-	-	1
CHORITO	-	-	7	-	-	-	-	-	-	-	-	-	-	-	-	-	-	7
LAPA	-	-	1	-	-	-	-	30	-	-	-	-	-	-	-	-	-	31
LOCO	-	-	-	-	-	-	-	6	-	-	-	-	-	-	-	-	-	6
MACHA	-	-	-	-	-	-	-	-	-	-	-	-	-	-	-	-	-	6
OSTRA DEL PACIFICO	-	-	31	-	-	-	-	-	-	-	-	-	-	-	-	-	-	31
OSTRA DEL PACIFICO	-	-	2	-	-	-	-	-	-	-	-	-	-	-	-	-	-	2
CAMARON NAILON	-	1	1068	-	-	-	-	2	-	-	-	-	-	-	-	-	-	1092
DESECHO DE CRUSTACEO	-	-	-	-	-	-	-	-	610	-	-	-	-	-	-	-	-	610

V REGION, PRODUCCION EN 1997
POR ESPECIE Y LINEA DE ELABORACION
(en toneladas)

ESPECIE	L1	L2	L3	L4	L5	L6	L7	L8	L9	L10	L11	L12	L13	L14	L15	L16	L17	Total
GAMBA	-	-	5	-	-	-	-	-	-	-	-	-	-	-	-	-	-	5
JAIBA REMADORA	7	-	-	-	-	-	-	-	-	-	-	-	-	-	-	-	-	7
LANGOSTA DE J.FERNANDEZ	-	6	-	-	-	-	-	-	-	-	-	-	-	-	-	-	-	6
LANGOSTINO AMARILLO	-	-	97	-	-	-	-	-	-	-	-	-	-	-	-	-	-	97
LANGOSTINO COLORADO	-	3	170	-	-	-	-	-	-	-	-	-	-	-	-	-	-	173
TOTAL ALGAS	0	0	0	0	0	0	0	0	0	0	1487	1057	0	0	0	0	0	2544
TOTAL PESCADOS	0	1471	3324	0	0	0	14	3	63974	7510	0	0	0	0	0	0	0	76296
TOTAL MOLUSCOS	0	0	79	0	0	0	0	43	0	0	0	0	0	0	0	0	0	122
TOTAL CRUSTACEOS	7	10	1361	0	0	0	0	2	610	0	0	0	0	0	0	0	0	1990
TOTAL	7	1481	4764	0	0	0	14	48	64584	7510	1487	1057	0	0	0	0	0	80952

L1 : COCIDO
L2 : FRESCO-ENFRIADO
L3 : CONGELADO
L4 : SURIMI
L5 : SALADO-SECO
L6 : SALADO HUMEDO
L7 : AHUMADO
L8 : CONSERVA
L9 : HARINA
L10 : ACEITE
L11 : AGAR-AGAR
L12 : ALGA SECA
L13 : DESHIDRATADO
L14 : ALGINATO
L15 : CARRAGENINA
L16 : COLAGAR
L17 : PELLET HUMEDO

V REGION, QUINTERO, PRODUCCION EN 1997
POR ESPECIE Y LINEA DE ELABORACION
(en toneladas)

ESPECIE	L1	L2	L3	L4	L5	L6	L7	L8	L9	L10	L11	L12	L13	L14	L15	L16	L17	Total
PELILLO	-	-	-	-	-	-	-	-	-	-	1487	-	-	-	-	-	-	1487
CONGRIO DORADO	-	-	3	-	-	-	-	-	-	-	-	-	-	-	-	-	-	3
CONGRIO NEGRO	-	-	4	-	-	-	-	-	-	-	-	-	-	-	-	-	-	4
CORVINA	-	-	3	-	-	-	-	-	-	-	-	-	-	-	-	-	-	3
LENGUADO	-	-	1	-	-	-	-	-	-	-	-	-	-	-	-	-	-	1
MERLUZA COMUN	-	12	32	-	-	-	-	-	-	-	-	-	-	-	-	-	-	44
ALMEJA	-	-	1	-	-	-	-	-	-	-	-	-	-	-	-	-	-	1
CHORITO	-	-	2	-	-	-	-	-	-	-	-	-	-	-	-	-	-	2
LAPA	-	-	1	-	-	-	-	-	-	-	-	-	-	-	-	-	-	1
MACHA	-	-	29	-	-	-	-	-	-	-	-	-	-	-	-	-	-	29
CAMARON NAILON	-	-	749	-	-	-	-	-	-	-	-	-	-	-	-	-	-	749
DESECHO DE CRUSTACEO	-	-	-	-	-	-	-	610	-	-	-	-	-	-	-	-	-	610
GAMBA	-	-	1	-	-	-	-	-	-	-	-	-	-	-	-	-	-	1
LANGOSTINO AMARILLO	-	-	20	-	-	-	-	-	-	-	-	-	-	-	-	-	-	20
LANGOSTINO COLORADO	-	3	6	-	-	-	-	-	-	-	-	-	-	-	-	-	-	9
TOTAL ALGAS	0	0	0	0	0	0	0	0	0	0	1487	0	0	0	0	0	0	1487
TOTAL PESCADOS	0	12	43	0	0	0	0	0	0	0	0	0	0	0	0	0	0	55
TOTAL MOLUSCOS	0	0	33	0	0	0	0	0	0	0	0	0	0	0	0	0	0	33
TOTAL CRUSTACEOS	0	3	776	0	0	0	0	610	0	0	0	0	0	0	0	0	0	1389
TOTAL	0	15	852	0	0	0	0	610	0	0	1487	0	0	0	0	0	0	2964

L1 : COCIDO
L2 : FRESCO-ENFRIADO
L3 : CONGELADO
L4 : SURIMI
L5 : SALADO-SECO
L6 : SALADO HUMEDO
L7 : AHUMADO
L8 : CONSERVA
L9 : HARINA
L10 : ACEITE
L11 : AGAR-AGAR
L12 : ALGA SECA
L13 : DESHIDRATADO
L14 : ALGINATO
L15 : CARRAGENINA
L16 : COLAGAR
L17 : PELLET HUMEDO

V REGION, VALPARAISO, PRODUCCION EN 1997
POR ESPECIE Y LINEA DE ELABORACION
(en toneladas)

ESPECIE	L1	L2	L3	L4	L5	L6	L7	L8	L9	L10	L11	L12	L13	L14	L15	L16	L17	Total
CHASCA	-	-	-	-	-	-	-	-	-	-	-	148	-	-	-	-	-	148
CHASCON	-	-	-	-	-	-	-	-	-	-	-	291	-	-	-	-	-	291
CHICOREA DE MAR	-	-	-	-	-	-	-	-	-	-	-	16	-	-	-	-	-	16
LUGA-LUGA	-	-	-	-	-	-	-	-	-	-	-	456	-	-	-	-	-	456
PELILLO	-	-	-	-	-	-	-	-	-	-	-	144	-	-	-	-	-	144
ALBACORA	-	98	7	-	-	-	-	-	-	-	-	-	-	-	-	-	-	105
ANCHOVETA	-	-	-	-	-	-	-	2	-	-	-	-	-	-	-	-	-	2
BACALAO DE J.FERNANDEZ	-	-	5	-	-	-	11	-	-	-	-	-	-	-	-	-	-	16
BACALAO DE PROFUNDIDAD	-	5	7	-	-	-	-	-	-	-	-	-	-	-	-	-	-	12
BRECA O BILAGAY	-	-	4	-	-	-	-	-	-	-	-	-	-	-	-	-	-	4
CONGRIO DORADO	-	-	7	-	-	-	-	-	-	-	-	-	-	-	-	-	-	7
CONGRIO NEGRO	-	-	69	-	-	-	-	-	-	-	-	-	-	-	-	-	-	69
CORVINA	-	-	9	-	-	-	-	-	-	-	-	-	-	-	-	-	-	9
JUREL	-	-	8	-	-	-	-	1	-	-	-	-	-	-	-	-	-	9
MERLUZA COMUN	-	792	1758	-	-	-	-	-	-	-	-	-	-	-	-	-	-	2550
PALOMETA	-	-	2	-	-	-	-	-	-	-	-	-	-	-	-	-	-	2
RAYA	-	-	4	-	-	-	-	-	-	-	-	-	-	-	-	-	-	4
REINETA	-	32	1107	-	-	-	-	-	-	-	-	-	-	-	-	-	-	1139
SARDINA	-	-	20	-	-	-	-	-	-	-	-	-	-	-	-	-	-	20
TRUCHA ARCO IRIS	-	-	7	-	-	-	-	-	-	-	-	-	-	-	-	-	-	7
TURBOT	-	114	58	-	-	-	-	-	-	-	-	-	-	-	-	-	-	172
ALMEJA	-	-	2	-	-	-	-	-	-	-	-	-	-	-	-	-	-	2
CALAMAR	-	-	35	-	-	-	-	-	-	-	-	-	-	-	-	-	-	35
CARACOL TROPHON	-	-	-	-	-	-	-	6	-	-	-	-	-	-	-	-	-	6
CULENGUE	-	-	-	-	-	-	-	1	-	-	-	-	-	-	-	-	-	1
CHORITO	-	-	5	-	-	-	-	-	-	-	-	-	-	-	-	-	-	5
LAPA	-	-	-	-	-	-	-	30	-	-	-	-	-	-	-	-	-	30
LOCO	-	-	-	-	-	-	-	6	-	-	-	-	-	-	-	-	-	6
MACHA	-	-	2	-	-	-	-	-	-	-	-	-	-	-	-	-	-	2
OSTRA DEL PACIFICO	-	-	2	-	-	-	-	-	-	-	-	-	-	-	-	-	-	2
CAMARON NAILON	-	1	340	-	-	-	-	2	-	-	-	-	-	-	-	-	-	343
GAMBA	-	-	4	-	-	-	-	-	-	-	-	-	-	-	-	-	-	4
LANGOSTA DE J.FERNANDEZ	-	6	-	-	-	-	-	-	-	-	-	-	-	-	-	-	-	6
LANGOSTINO AMARILLO	-	-	77	-	-	-	-	-	-	-	-	-	-	-	-	-	-	77
LANGOSTINO COLORADO	-	-	164	-	-	-	-	-	-	-	-	-	-	-	-	-	-	164

V REGION, VALPARAISO, PRODUCCION EN 1997
POR ESPECIE Y LINEA DE ELABORACION
(en toneladas)

ESPECIE	L1	L2	L3	L4	L5	L6	L7	L8	L9	L10	L11	L12	L13	L14	L15	L16	L17	Total
TOTAL ALGAS	0	0	0	0	0	0	0	0	0	0	0	1057	0	0	0	0	0	1057
TOTAL PESCADOS	0	1041	3072	0	0	0	11	3	0	0	0	0	0	0	0	0	0	4127
TOTAL MOLUSCOS	0	0	46	0	0	0	0	43	0	0	0	0	0	0	0	0	0	89
TOTAL CRUSTACEOS	0	7	585	0	0	0	0	2	0	0	0	0	0	0	0	0	0	594
TOTAL	0	1048	3703	0	0	0	11	48	0	0	0	1057	0	0	0	0	0	5867

L1 : COCIDO
 L2 : FRESCO-ENFRIADO
 L3 : CONGELADO
 L4 : SURIMI
 L5 : SALADO-SECO
 L6 : SALADO HUMEDO
 L7 : AHUMADO
 L8 : CONSERVA
 L9 : HARINA
 L10 : ACEITE
 L11 : AGAR-AGAR
 L12 : ALGA SECA
 L13 : DESHIDRATADO
 L14 : ALGINATO
 L15 : CARRAGENINA
 L16 : COLAGAR
 L17 : PELLET HUMEDO

V REGION, SAN ANTONIO, PRODUCCION EN 1997
POR ESPECIE Y LINEA DE ELABORACION
(en toneladas)

ESPECIE	L1	L2	L3	L4	L5	L6	L7	L8	L9	L10	L11	L12	L13	L14	L15	L16	L17	Total
ALBACORA	-	187	22	-	-	-	-	-	-	-	-	-	-	-	-	-	-	209
ANCHOVETA	-	-	-	-	-	-	-	-	16611	-	-	-	-	-	-	-	-	16611
BACALAO DE PROFUNDIDAD	-	8	4	-	-	-	-	-	-	-	-	-	-	-	-	-	-	12
CABALLA	-	-	-	-	-	-	-	-	2308	-	-	-	-	-	-	-	-	2308
CONGRIO DORADO	-	-	7	-	-	-	-	-	-	-	-	-	-	-	-	-	-	7
CONGRIO NEGRO	-	-	6	-	-	-	-	-	-	-	-	-	-	-	-	-	-	6
CORVINA	-	-	1	-	-	-	-	-	-	-	-	-	-	-	-	-	-	1
DESECHO DE PESCADO	-	-	-	-	-	-	-	-	-	7510	-	-	-	-	-	-	-	7510
JUREL	-	-	7	-	-	-	-	-	41760	-	-	-	-	-	-	-	-	41767
MACHUELO O TRITRE	-	-	-	-	-	-	3	-	-	-	-	-	-	-	-	-	-	3
MERLUZA COMUN	-	100	155	-	-	-	-	-	-	-	-	-	-	-	-	-	-	255
MERLUZA DE COLA	-	-	-	-	-	-	-	10	-	-	-	-	-	-	-	-	-	10
PEJEGALLO	-	1	-	-	-	-	-	-	-	-	-	-	-	-	-	-	-	1
REINETA	-	120	7	-	-	-	-	-	-	-	-	-	-	-	-	-	-	127
SARDINA	-	-	-	-	-	-	-	-	544	-	-	-	-	-	-	-	-	544
SARDINA COMUN	-	-	-	-	-	-	-	-	2741	-	-	-	-	-	-	-	-	2741
TIBURON O MARRAJO	-	2	-	-	-	-	-	-	-	-	-	-	-	-	-	-	-	2
JAIBA REMADORA	7	-	-	-	-	-	-	-	-	-	-	-	-	-	-	-	-	7

TOTAL PESCADOS	0	418	209	0	0	0	3	0	63974	7510	0	0	0	0	0	0	0	72114
TOTAL CRUSTACEOS	7	0	0	0	0	0	0	0	0	0	0	0	0	0	0	0	0	7
TOTAL	7	418	209	0	0	0	3	0	63974	7510	0	0	0	0	0	0	0	72121

L1	COCIDO	L5	SALADO-SECO	L9	HARINA	L13	DESHIDRATADO	L17	PELLET HUMEDO
L2	FRESCO-ENFRIADO	L6	SALADO HUMEDO	L10	ACEITE	L14	ALGINATO		
L3	CONGELADO	L7	AHUMADO	L11	AGAR-AGAR	L15	CARRAGENINA		
L4	SURIMI	L8	CONSERVA	L12	ALGA SECA	L16	COLAGAR		

VII REGION, PRODUCCION EN 1997
POR ESPECIE Y LINEA DE ELABORACION
(en toneladas)

ESPECIE	L1	L2	L3	L4	L5	L6	L7	L8	L9	L10	L11	L12	L13	L14	L15	L16	L17	Total
COTTONI	-	-	-	-	-	-	-	-	-	-	-	-	-	-	2	-	-	2
CHICOREA DE MAR	-	-	-	-	-	-	-	-	-	-	-	-	-	-	16	-	-	16
PELILLO	-	-	-	-	-	-	-	-	-	-	384	-	-	-	-	-	-	384
TOTAL ALGAS	0	0	0	0	0	0	0	0	0	0	384	0	0	0	18	0	0	402
TOTAL	0	0	0	0	0	0	0	0	0	0	384	0	0	0	18	0	0	402

L1 : COCIDO
 L2 : FRESCO-ENFRIADO
 L3 : CONGELADO
 L4 : SURIMI
 L5 : SALADO-SECO
 L6 : SALADO HUMEDO
 L7 : AHUMADO
 L8 : CONSERVA
 L9 : HARINA
 L10 : ACEITE
 L11 : AGAR-AGAR
 L12 : ALGA SECA
 L13 : DESHIDRATADO
 L14 : ALGINATO
 L15 : CARRAGENINA
 L16 : COLAGAR
 L17 : PELLET HUMEDO

VII REGION, CONSTITUCION, PRODUCCION EN 1997
 POR ESPECIE Y LINEA DE ELABORACION
 (en toneladas)

ESPECIE	L1	L2	L3	L4	L5	L6	L7	L8	L9	L10	L11	L12	L13	L14	L15	L16	L17	Total
COTTONI	-	-	-	-	-	-	-	-	-	-	-	-	-	-	2	-	-	2
CHICOREA DE MAR	-	-	-	-	-	-	-	-	-	-	-	-	-	-	16	-	-	16
PELILLO	-	-	-	-	-	-	-	-	-	-	384	-	-	-	-	-	-	384
TOTAL ALGAS	0	0	0	0	0	0	0	0	0	0	384	0	0	0	18	0	0	402
TOTAL	0	0	0	0	0	0	0	0	0	0	384	0	0	0	18	0	0	402

L1 : COCIDO
 L2 : FRESCO-ENFRIADO
 L3 : CONGELADO
 L4 : SURIMI
 L5 : SALADO-SECO
 L6 : SALADO HUMEDO
 L7 : AHUMADO
 L8 : CONSERVA
 L9 : HARINA
 L10 : ACEITE
 L11 : AGAR-AGAR
 L12 : ALGA SECA
 L13 : DESHIDRATADO
 L14 : ALGINATO
 L15 : CARRAGENINA
 L16 : COLAGAR
 L17 : PELLET HUMEDO

**VIII REGION, PRODUCCION EN 1997
POR ESPECIE Y LINEA DE ELABORACION
(en toneladas)**

ESPECIE	L1	L2	L3	L4	L5	L6	L7	L8	L9	L10	L11	L12	L13	L14	L15	L16	L17	Total
COCHAYUYO	-	-	-	-	-	-	-	-	-	-	-	568	-	-	-	-	-	568
CHASCA	-	-	-	-	-	-	-	-	-	-	-	6	-	-	-	-	-	6
CHICOREA DE MAR	-	-	3	-	-	-	-	-	-	-	-	539	-	-	-	-	-	542
LUGA-LUGA	-	-	-	-	-	-	-	-	-	-	-	1486	-	-	-	-	-	1486
PELILLO	-	-	-	-	-	-	-	-	-	-	-	23	-	-	-	-	-	23
AGUILLA	-	-	-	-	-	-	-	37	-	-	-	-	-	-	-	-	-	37
ALBACORA	-	83	-	-	-	-	-	-	-	-	-	-	-	-	-	-	-	83
ALFONSINO	-	-	4	-	-	-	-	-	-	-	-	-	-	-	-	-	-	4
ANCHOVETA	-	-	4	-	-	2	-	9	45397	-	-	-	-	-	-	-	-	45412
BACALAO DE PROFUNDIDAD	-	189	809	-	-	-	-	-	-	-	-	-	-	-	-	-	-	998
BESUGO	-	-	462	-	-	-	-	-	-	-	-	-	-	-	-	-	-	462
CABALLA	-	-	-	-	-	-	-	85	420	-	-	-	-	-	-	-	-	505
CABINZA	-	-	-	-	-	-	-	-	1	-	-	-	-	-	-	-	-	1
CABRILLA	-	-	103	-	-	-	-	-	-	-	-	-	-	-	-	-	-	103
CABRILLA COMUN	-	-	11	-	-	-	-	-	-	-	-	-	-	-	-	-	-	11
CONGRIO COLORADO	-	1	-	-	-	-	-	-	-	-	-	-	-	-	-	-	-	1
CONGRIO DORADO	-	10	88	-	-	-	-	-	-	-	-	-	-	-	-	-	-	98
CONGRIO NEGRO	-	2	265	-	-	-	-	-	-	-	-	-	-	-	-	-	-	267
CORVINA	-	12	28	-	-	-	-	-	-	-	-	-	-	-	-	-	-	40
CORVINA	-	-	13	-	-	-	-	-	-	-	-	-	-	-	-	-	-	13
CHANCHARRO	-	-	-	-	-	-	-	-	-	-	-	-	-	-	-	-	-	-
DESECHO DE PESCADO	-	-	50	-	-	-	-	43	57519	141054	-	-	-	-	-	-	-	198666
JUREL	-	5	1168	4782	-	-	18	87398	514643	-	-	-	-	-	-	-	-	608014
JUREL	-	-	6	-	-	-	-	-	-	-	-	-	-	-	-	-	-	6
LENGUADO	-	-	10	-	-	-	-	1503	-	-	-	-	-	-	-	-	-	1513
MACHUELO O TRITRE	-	-	-	-	-	-	-	-	-	-	-	-	-	-	-	-	-	-
MERLUZA COMUN	-	67	20466	1335	-	-	-	-	-	-	-	-	-	-	-	-	-	21868
MERLUZA DE COLA	-	-	2	254	-	-	-	-	12129	-	-	-	-	-	-	-	-	12385
MERLUZA DEL SUR	-	-	17	-	-	-	-	-	-	-	-	-	-	-	-	-	-	17
PEJEGALLO	-	35	20	-	-	-	-	-	-	-	-	-	-	-	-	-	-	55
PEJERREY DE MAR	-	-	43	-	-	-	-	-	-	-	-	-	-	-	-	-	-	43
RAYA	-	-	42	-	-	-	-	-	-	-	-	-	-	-	-	-	-	42
REINETA	-	-	182	-	-	-	-	-	-	-	-	-	-	-	-	-	-	182
SALMON DEL ATLANTICO	-	2107	1301	-	-	-	3	10	-	-	-	-	-	-	-	-	-	3421
SALMON PLATEADO	-	-	1030	-	-	-	-	4	-	-	-	-	-	-	-	-	-	1034
SARDINA	-	-	-	-	-	-	-	72	1596	-	-	-	-	-	-	-	-	1668
SARDINA COMUN	-	-	573	-	-	-	-	-	90060	-	-	-	-	-	-	-	-	90633
SIERRA	-	-	4	-	-	-	-	-	-	-	-	-	-	-	-	-	-	4
TRUCHA ARCO IRIS	-	126	3176	-	-	-	-	-	-	-	-	-	-	-	-	-	-	3302
ALMEJA	-	-	3	-	-	-	-	6	-	-	-	-	-	-	-	-	-	9
CARACOL LOCATE	-	-	5	-	-	-	-	-	-	-	-	-	-	-	-	-	-	5
CARACOL PALO PALO	-	-	-	-	-	-	-	5	-	-	-	-	-	-	-	-	-	5
CARACOL TROPHON	-	-	2	-	-	-	-	-	-	-	-	-	-	-	-	-	-	2

VIII REGION, PRODUCCION EN 1997
 POR ESPECIE Y LINEA DE ELABORACION
 (en toneladas)

ESPECIE	L1	L2	L3	L4	L5	L6	L7	L8	L9	L10	L11	L12	L13	L14	L15	L16	L17	Total
CARACOL TRIMULCO	-	-	7	-	-	-	-	4	-	-	-	-	-	-	-	-	-	11
CULENGUE	-	-	-	-	-	-	-	64	-	-	-	-	-	-	-	-	-	64
DESECHO DE MOLUSCO	-	-	27	-	-	-	-	1	-	-	-	-	-	-	-	-	-	28
HUEPO O NAVAJA DE MAR	30	-	100	-	-	-	-	619	-	-	-	-	-	-	-	-	-	749
LAPA	4	1	-	-	-	-	-	7	-	-	-	-	-	-	-	-	-	12
LOCO	-	-	29	-	-	-	-	166	-	-	-	-	-	-	-	-	-	195
MACHA	-	1	-	-	-	-	-	-	-	-	-	-	-	-	-	-	-	1
NAVAJUELA	71	-	10	-	-	-	-	275	-	-	-	-	-	-	-	-	-	356
CAMARON NAILON	-	-	181	-	-	-	-	-	-	-	-	-	-	-	-	-	-	181
DESECHO DE CRUSTACEO	-	-	-	-	-	-	-	-	1875	-	-	-	-	-	-	-	-	1875
JAIBA	-	-	1	-	-	-	-	-	-	-	-	-	-	-	-	-	-	1
JAIBA REINA	-	-	6	-	-	-	-	-	-	-	-	-	-	-	-	-	-	6
LANGOSTINO AMARILLO	-	-	300	-	-	-	-	-	-	-	-	-	-	-	-	-	-	300
LANGOSTINO COLORADO	-	-	756	-	-	-	-	-	-	-	-	-	-	-	-	-	-	756
PIURE	-	-	4	-	-	-	-	-	-	-	-	-	-	-	-	-	-	4
TOTAL ALGAS	0	0	3	0	0	0	0	0	0	0	0	2622	0	0	0	0	0	2625
TOTAL PESCADOS	0	2637	29877	6371	0	2	21	89124	721802	141054	0	0	0	0	0	0	0	990888
TOTAL MOLUSCOS	105	2	183	0	0	0	0	1147	0	0	0	0	0	0	0	0	0	1437
TOTAL CRUSTACEOS	0	0	1244	0	0	0	0	0	1875	0	0	0	0	0	0	0	0	3119
TOTAL OTRAS ESPECIES	0	0	4	0	0	0	0	0	0	0	0	0	0	0	0	0	0	4
TOTAL	105	2639	31311	6371	0	2	21	90271	723677	141054	0	2622	0	0	0	0	0	998073

L1 : COCIDO
 L2 : FRESCO-ENFRIADO
 L3 : CONGELADO
 L4 : SURIMI
 L5 : SALADO-SECO
 L6 : SALADO HUMEDO
 L7 : AHUMADO
 L8 : CONSERVA
 L9 : HARINA
 L10 : ACEITE
 L11 : AGAR-AGAR
 L12 : ALGA SECA
 L13 : DESHIDRATADO
 L14 : ALGINATO
 L15 : CARRAGENINA
 L16 : COLAGAR
 L17 : PELLET HUMEDO

VIII REGION, TOME, PRODUCCION EN 1997
POR ESPECIE Y LINEA DE ELABORACION
 (en toneladas)

ESPECIE	L1	L2	L3	L4	L5	L6	L7	L8	L9	L10	L11	L12	L13	L14	L15	L16	L17	Total
CHICOREA DE MAR	-	-	3	-	-	-	-	-	-	-	-	21	-	-	-	-	-	24
LUGA-LUGA	-	-	-	-	-	-	-	-	-	-	-	28	-	-	-	-	-	28
PELILLO	-	-	-	-	-	-	-	-	-	-	-	23	-	-	-	-	-	23
ANCHOVETA	-	-	-	-	-	-	-	-	64	-	-	-	-	-	-	-	-	64
CABALLA	-	-	-	-	-	-	-	9	-	-	-	-	-	-	-	-	-	9
CONGRIO NEGRO	-	-	8	-	-	-	-	-	-	-	-	-	-	-	-	-	-	8
DESECHO DE PESCADO	-	-	-	-	-	-	-	-	6470	2794	-	-	-	-	-	-	-	9264
JUREL	-	-	-	-	-	-	-	14342	4982	-	-	-	-	-	-	-	-	19324
MERLUZA COMUN	-	-	25	-	-	-	-	-	-	-	-	-	-	-	-	-	-	25
MERLUZA DE COLA	-	-	-	-	-	-	-	-	3	-	-	-	-	-	-	-	-	3
SALMON DEL ATLANTICO	-	2102	1187	-	-	-	-	-	-	-	-	-	-	-	-	-	-	3289
SALMON PLATEADO	-	-	1012	-	-	-	-	-	-	-	-	-	-	-	-	-	-	1012
SARDINA COMUN	-	-	-	-	-	-	-	-	-	-	-	-	-	-	-	-	-	64
TRUCHA ARCO IRIS	-	100	2727	-	-	-	-	-	64	-	-	-	-	-	-	-	-	2827
CAMARON NAILON	-	-	179	-	-	-	-	-	-	-	-	-	-	-	-	-	-	179
DESECHO DE CRUSTACEO	-	-	-	-	-	-	-	-	1677	-	-	-	-	-	-	-	-	1677
LANGOSTINO AMARILLO	-	-	235	-	-	-	-	-	-	-	-	-	-	-	-	-	-	235
LANGOSTINO COLORADO	-	-	664	-	-	-	-	-	-	-	-	-	-	-	-	-	-	664
TOTAL ALGAS	0	0	3	0	0	0	0	0	0	0	0	72	0	0	0	0	0	75
TOTAL PESCADOS	0	2202	4969	0	0	0	0	14351	11563	2794	0	0	0	0	0	0	0	35889
TOTAL CRUSTACEOS	0	0	1078	0	0	0	0	0	1677	0	0	0	0	0	0	0	0	2755
TOTAL	0	2202	6040	0	0	0	0	14351	13260	2794	0	72	0	0	0	0	0	38719

L1 : COCIDO
 L2 : FRESCO-ENFRIADO
 L3 : CONGELADO
 L4 : SURIMI
 L5 : SALADO-SECO
 L6 : SALADO HUMEDO
 L7 : AHUMADO
 L8 : CONSERVA
 L9 : HARINA
 L10 : ACEITE
 L11 : AGAR-AGAR
 L12 : ALGA SECA
 L13 : DESHIDRATADO
 L14 : ALGINATO
 L15 : CARRAGENINA
 L16 : COLAGAR
 L17 : PELLET HUMEDO

VIII REGION, TALCAHUANO, PRODUCCION EN 1997
POR ESPECIE Y LINEA DE ELABORACION
(en toneladas)

ESPECIE	L1	L2	L3	L4	L5	L6	L7	L8	L9	L10	L11	L12	L13	L14	L15	L16	L17	Total
COCHAYUYO	-	-	-	-	-	-	-	-	-	-	-	568	-	-	-	-	-	568
CHASCA	-	-	-	-	-	-	-	-	-	-	-	6	-	-	-	-	-	6
CHICOREA DE MAR	-	-	-	-	-	-	-	-	-	-	-	404	-	-	-	-	-	404
LUGA-LUGA	-	-	-	-	-	-	-	-	-	-	-	596	-	-	-	-	-	596
AGUJILLA	-	-	-	-	-	-	-	-	37	-	-	-	-	-	-	-	-	37
ALBACORA	-	7	-	-	-	-	-	-	-	-	-	-	-	-	-	-	-	7
ALFONSINO	-	-	4	-	-	-	-	-	-	-	-	-	-	-	-	-	-	4
ANCHOVETA	-	-	-	-	-	-	-	-	1487	-	-	-	-	-	-	-	-	1487
BACALAO DE PROFUNDIDAD	-	48	162	-	-	-	-	-	-	-	-	-	-	-	-	-	-	210
BESUGO	-	-	462	-	-	-	-	-	-	-	-	-	-	-	-	-	-	462
CABALLA	-	-	-	-	-	-	-	14	388	-	-	-	-	-	-	-	-	402
CABINZA	-	-	-	-	-	-	-	-	1	-	-	-	-	-	-	-	-	1
CABRILLA	-	-	103	-	-	-	-	-	-	-	-	-	-	-	-	-	-	103
CABRILLA COMUN	-	-	11	-	-	-	-	-	-	-	-	-	-	-	-	-	-	11
CONGRIO COLORADO	-	1	-	-	-	-	-	-	-	-	-	-	-	-	-	-	-	1
CONGRIO DORADO	-	10	12	-	-	-	-	-	-	-	-	-	-	-	-	-	-	22
CONGRIO NEGRO	-	2	84	-	-	-	-	-	-	-	-	-	-	-	-	-	-	86
CORVINA	-	-	8	-	-	-	-	-	-	-	-	-	-	-	-	-	-	8
CHANCHARRO	-	-	13	-	-	-	-	-	-	-	-	-	-	-	-	-	-	13
DESECHO DE PESCADO	-	-	9	-	-	-	-	43	13873	49059	-	-	-	-	-	-	-	62984
JUREL	-	-	947	2453	-	-	17	21141	188739	-	-	-	-	-	-	-	-	213297
LENGUADO	-	-	6	-	-	-	-	-	-	-	-	-	-	-	-	-	-	6
MACHUELO O TRITRE	-	-	-	-	-	-	-	138	-	-	-	-	-	-	-	-	-	138
MERLUZA COMUN	-	60	18202	1335	-	-	-	-	-	-	-	-	-	-	-	-	-	19597
MERLUZA DE COLA	-	-	2	46	-	-	-	-	4195	-	-	-	-	-	-	-	-	4243
MERLUZA DEL SUR	-	-	17	-	-	-	-	-	-	-	-	-	-	-	-	-	-	17
PEJEGALLO	-	35	11	-	-	-	-	-	-	-	-	-	-	-	-	-	-	46
PEJERREY DE MAR	-	-	43	-	-	-	-	-	-	-	-	-	-	-	-	-	-	43
RAYA	-	-	42	-	-	-	-	-	-	-	-	-	-	-	-	-	-	42
REINETA	-	-	146	-	-	-	-	-	-	-	-	-	-	-	-	-	-	146
SALMON DEL ATLANTICO	-	5	2	-	-	-	3	-	-	-	-	-	-	-	-	-	-	10
SARDINA	-	-	-	-	-	-	-	-	91	-	-	-	-	-	-	-	-	91
SARDINA COMUN	-	-	573	-	-	-	-	-	41544	-	-	-	-	-	-	-	-	42117
SIERRA	-	-	4	-	-	-	-	-	-	-	-	-	-	-	-	-	-	4
TRUCHA ARCO IRIS	-	26	424	-	-	-	-	-	-	-	-	-	-	-	-	-	-	450
ALMEJA	-	-	3	-	-	-	-	-	-	-	-	-	-	-	-	-	-	3
CARACOL TRUMILCO	-	-	-	-	-	-	-	4	-	-	-	-	-	-	-	-	-	4
DESECHO DE MOLUSCO	-	-	-	-	-	-	-	1	-	-	-	-	-	-	-	-	-	1
HUEPO O NAVAJA DE MAR	5	-	-	-	-	-	-	40	-	-	-	-	-	-	-	-	-	45
LOCO	-	-	25	-	-	-	-	2	-	-	-	-	-	-	-	-	-	27
MACHA	-	1	-	-	-	-	-	-	-	-	-	-	-	-	-	-	-	1

VIII REGION, TALCAHUANO, PRODUCCION EN 1997
POR ESPECIE Y LINEA DE ELABORACION
(en toneladas)

ESPECIE	L1	L2	L3	L4	L5	L6	L7	L6	L9	L10	L11	L12	L13	L14	L15	L16	L17	Total
NAVAJUELA	14	-	2	-	-	-	-	72	-	-	-	-	-	-	-	-	-	88
JAIBA	-	-	1	-	-	-	-	-	-	-	-	-	-	-	-	-	-	1
JAIBA REINA	-	-	6	-	-	-	-	-	-	-	-	-	-	-	-	-	-	6
PIURE	-	-	4	-	-	-	-	-	-	-	-	-	-	-	-	-	-	4
TOTAL ALGAS	0	0	0	0	0	0	0	0	0	0	0	1574	0	0	0	0	0	1574
TOTAL PESCADOS	0	194	21287	3834	0	0	20	21336	250355	49059	0	0	0	0	0	0	0	346085
TOTAL MOLUSCOS	19	1	30	0	0	0	0	119	0	0	0	0	0	0	0	0	0	169
TOTAL CRUSTACEOS	0	0	7	0	0	0	0	0	0	0	0	0	0	0	0	0	0	7
TOTAL OTRAS ESPECIES	0	0	4	0	0	0	0	0	0	0	0	0	0	0	0	0	0	4
TOTAL	19	195	21328	3834	0	0	20	21455	250355	49059	0	1574	0	0	0	0	0	347839

L1 : COCIDO
 L2 : FRESCO-ENFRIADO
 L3 : CONGELADO
 L4 : SURIMI
 L5 : SALADO-SECO
 L6 : SALADO HUMEDO
 L7 : AHUMADO
 L8 : CONSERVA
 L9 : HARINA
 L10 : ACEITE
 L11 : AGAR-AGAR
 L12 : ALGA SECA
 L13 : DESHIDRATADO
 L14 : ALGINATO
 L15 : CARRAGENINA
 L16 : COLAGAR
 L17 : PELLET HUMEDO

VIII REGION, SAN VICENTE, PRODUCCION EN 1997
 POR ESPECIE Y LINEA DE ELABORACION
 (en toneladas)

ESPECIE	L1	L2	L3	L4	L5	L6	L7	L8	L9	L10	L11	L12	L13	L14	L15	L16	L17	Total
ANCHOVETA	-	-	-	-	-	2	-	-	15071	-	-	-	-	-	-	-	-	15073
CABALLA	-	-	-	-	-	-	-	-	13	-	-	-	-	-	-	-	-	13
DESECHO DE PESCADO	-	-	-	-	-	-	-	-	15453	33674	-	-	-	-	-	-	-	49127
JUREL	-	-	-	2329	-	-	-	20665	139722	-	-	-	-	-	-	-	-	162716
MACHUELO O TRITRE	-	-	-	-	-	-	-	116	-	-	-	-	-	-	-	-	-	116
MERLUZA COMUN	-	-	5	-	-	-	-	-	-	-	-	-	-	-	-	-	-	5
MERLUZA DE COLA	-	-	-	208	-	-	-	-	3290	-	-	-	-	-	-	-	-	3498
SARDINA	-	-	-	-	-	-	-	-	590	-	-	-	-	-	-	-	-	590
SARDINA COMUN	-	-	-	-	-	-	-	-	12388	-	-	-	-	-	-	-	-	12398
TOTAL PESCADOS	0	0	5	2537	0	2	0	20781	186537	33674	0	0	0	0	0	0	0	243536
TOTAL	0	0	5	2537	0	2	0	20781	186537	33674	0	0	0	0	0	0	0	243536

L1 : COCIDO
 L2 : FRESCO-ENFRIADO
 L3 : CONGELADO
 L4 : SURIMI
 L5 : SALADO-SECO
 L6 : SALADO HUMEDO
 L7 : AHUMADO
 L8 : CONSERVA
 L9 : HARINA
 L10 : ACEITE
 L11 : AGAR-AGAR
 L12 : ALGA SECA
 L13 : DESHIDRATADO
 L14 : ALGINATO
 L15 : CARRAGENINA
 L16 : COLAGAR
 L17 : PELLET HUMEDO

VIII REGION, CORONEL, PRODUCCION EN 1997
POR ESPECIE Y LINEA DE ELABORACION
 (en toneladas)

ESPECIE	L1	L2	L3	L4	L5	L6	L7	L8	L9	L10	L11	L12	L13	L14	L15	L16	L17	Total
CHICOREA DE MAR	-	-	-	-	-	-	-	-	-	-	-	114	-	-	-	-	-	114
LUGA-LUGA	-	-	-	-	-	-	-	-	-	-	-	862	-	-	-	-	-	862
ALBACORA	-	76	-	-	-	-	-	-	-	-	-	-	-	-	-	-	-	76
ANCHOVETA	-	-	4	-	-	-	-	9	28775	-	-	-	-	-	-	-	-	28788
BACALAO DE PROFUNDIDAD	-	141	647	-	-	-	-	-	-	-	-	-	-	-	-	-	-	788
CABALLA	-	-	-	-	-	-	-	62	19	-	-	-	-	-	-	-	-	81
CONGRIO DORADO	-	-	76	-	-	-	-	-	-	-	-	-	-	-	-	-	-	76
CONGRIO NEGRO	-	-	173	-	-	-	-	-	-	-	-	-	-	-	-	-	-	173
CORVINA	-	12	20	-	-	-	-	-	-	-	-	-	-	-	-	-	-	32
DESECHO DE PESCADO	-	41	-	-	-	-	-	-	21723	55527	-	-	-	-	-	-	-	77291
JUREL	-	5	221	-	-	-	1	31250	181200	-	-	-	-	-	-	-	-	212677
MACHUELO O TRITRE	-	-	10	-	-	-	-	1249	-	-	-	-	-	-	-	-	-	1259
MERLUZA COMUN	-	7	2234	-	-	-	-	-	-	-	-	-	-	-	-	-	-	2241
MERLUZA DE COLA	-	-	-	-	-	-	-	-	4641	-	-	-	-	-	-	-	-	4641
PEJEGALLO	-	-	9	-	-	-	-	-	-	-	-	-	-	-	-	-	-	9
REINETA	-	-	36	-	-	-	-	-	-	-	-	-	-	-	-	-	-	36
SALMON DEL ATLANTICO	-	-	112	-	-	-	-	10	-	-	-	-	-	-	-	-	-	122
SALMON PLATEADO	-	-	18	-	-	-	-	4	-	-	-	-	-	-	-	-	-	22
SARDINA	-	-	-	-	-	-	-	72	915	-	-	-	-	-	-	-	-	987
SARDINA COMUN	-	-	-	-	-	-	-	-	36054	-	-	-	-	-	-	-	-	36054
TRUCHA ARCO IRIS	-	-	25	-	-	-	-	-	-	-	-	-	-	-	-	-	-	25
ALMEJA	-	-	-	-	-	-	-	6	-	-	-	-	-	-	-	-	-	6
CARACOL LOCATE	-	-	5	-	-	-	-	-	-	-	-	-	-	-	-	-	-	5
CARACOL PALO PALO	-	-	-	-	-	-	-	5	-	-	-	-	-	-	-	-	-	5
CARACOL TROPHON	-	-	2	-	-	-	-	-	-	-	-	-	-	-	-	-	-	2
CARACOL TRUMULCO	-	-	7	-	-	-	-	-	-	-	-	-	-	-	-	-	-	7
CULENGUE	-	-	-	-	-	-	-	64	-	-	-	-	-	-	-	-	-	64
DESECHO DE MOLUSCO	-	-	27	-	-	-	-	-	-	-	-	-	-	-	-	-	-	27
HUEPO O NAVAJA DE MAR	25	-	100	-	-	-	-	579	-	-	-	-	-	-	-	-	-	704
LAPA	4	1	-	-	-	-	-	7	-	-	-	-	-	-	-	-	-	12
LOCO	-	-	4	-	-	-	-	164	-	-	-	-	-	-	-	-	-	168
NAVAJUELA	57	-	8	-	-	-	-	203	-	-	-	-	-	-	-	-	-	268
CAMARON NAILON	-	-	2	-	-	-	-	-	-	-	-	-	-	-	-	-	-	2
DESECHO DE CRUSTACEO	-	-	-	-	-	-	-	198	-	-	-	-	-	-	-	-	-	198
LANGOSTINO AMARILLO	-	-	65	-	-	-	-	-	-	-	-	-	-	-	-	-	-	65
LANGOSTINO COLORADO	-	-	92	-	-	-	-	-	-	-	-	-	-	-	-	-	-	92

VIII REGION, CORONEL, PRODUCCION EN 1997
 POR ESPECIE Y LINEA DE ELABORACION
 (en toneladas)

ESPECIE	L1	L2	L3	L4	L5	L6	L7	L8	L9	L10	L11	L12	L13	L14	L15	L16	L17	Total
TOTAL ALGAS	0	0	0	0	0	0	0	0	0	0	0	976	0	0	0	0	0	976
TOTAL PESCADOS	0	241	3626	0	0	0	1	32656	273327	55527	0	0	0	0	0	0	0	365378
TOTAL MOLUSCOS	86	1	153	0	0	0	0	1028	0	0	0	0	0	0	0	0	0	1268
TOTAL CRUSTACEOS	0	0	159	0	0	0	0	0	198	0	0	0	0	0	0	0	0	357
TOTAL	86	242	3938	0	0	0	1	33684	273525	55527	0	976	0	0	0	0	0	367979

L1 : COCIDO
 L2 : FRESCO-ENFRIADO
 L3 : CONGELADO
 L4 : SURIMI
 L5 : SALADO-SECO
 L6 : SALADO HUMEDO
 L7 : AHUMADO
 L8 : CONSERVA
 L9 : HARINA
 L10 : ACEITE
 L11 : AGAR-AGAR
 L12 : ALGA SECA
 L13 : DESHIDRATADO
 L14 : ALGINATO
 L15 : CARRAGENINA
 L16 : COLAGAR
 L17 : PELLET HUMEDO

**IX REGION, PRODUCCION EN 1997
POR ESPECIE Y LINEA DE ELABORACION
(en toneladas)**

ESPECIE	L1	L2	L3	L4	L5	L6	L7	L8	L9	L10	L11	L12	L13	L14	L15	L16	L17	Total
SALMON PLATEADO	-	7	-	-	-	-	-	1	-	-	-	-	-	-	-	-	-	1
TRUCHA ARCO IRIS	-	7	-	-	-	-	-	-	-	-	-	-	-	-	-	-	-	7
HUEPO O NAVAJA DE MAR	-	-	-	-	-	-	-	3	-	-	-	-	-	-	-	-	-	3
LAPA	-	-	-	-	-	-	-	13	-	-	-	-	-	-	-	-	-	13
LOGO	-	-	-	-	-	-	-	8	-	-	-	-	-	-	-	-	-	8
NAVAJUELA	-	-	-	-	-	-	-	1	-	-	-	-	-	-	-	-	-	1
TOTAL PESCADOS	0	7	0	0	0	0	0	1	0	0	0	0	0	0	0	0	0	8
TOTAL MOLUSCOS	0	0	0	0	0	0	0	25	0	0	0	0	0	0	0	0	0	25
TOTAL	0	7	0	0	0	0	0	26	0	0	0	0	0	0	0	0	0	33

L1 : COCIDO
 L2 : FRESCO-ENFRIADO
 L3 : CONGELADO
 L4 : SURIMI
 L5 : SALADO-SECO
 L6 : SALADO HUMEDO
 L7 : AHUMADO
 L8 : CONSERVA
 L9 : HARINA
 L10 : ACEITE
 L11 : AGAR-AGAR
 L12 : ALGA SECA
 L13 : DESHIDRATADO
 L14 : ALGINATO
 L15 : CARRAGENINA
 L16 : COLAGAR
 L17 : PELLET HUMEDO

X REGION, PRODUCCION EN 1997
POR ESPECIE Y LINEA DE ELABORACION
(en toneladas)

ESPECIE	L1	L2	L3	L4	L5	L6	L7	L8	L9	L10	L11	L12	L13	L14	L15	L16	L17	Total
COTTONI	-	-	-	-	-	-	-	-	-	-	-	-	-	-	79	-	-	79
CHICOREA DE MAR	-	-	-	-	-	-	-	-	-	-	-	545	-	-	1266	-	-	1811
LUGA-LUGA	-	-	-	-	-	-	-	-	-	-	523	1079	-	-	407	-	-	1486
PELILLO	-	-	-	-	-	-	-	-	-	-	-	164	-	-	-	7633	-	8320
ALBACORA	-	-	4	-	-	-	-	-	-	-	-	-	-	-	-	-	-	4
ANGUILA	-	-	2	-	-	-	-	-	-	-	-	-	-	-	-	-	-	2
BACALAO DE PROFUNDIDAD	-	144	9148	-	-	-	-	-	-	-	-	-	-	-	-	-	-	9292
COJINOBA DEL NORTE	-	-	1	-	-	-	-	-	-	-	-	-	-	-	-	-	-	1
CONGRIO DORADO	-	78	280	-	-	-	-	-	-	-	-	-	-	-	-	-	-	358
CONGRIO NEGRO	-	-	17	-	-	-	-	-	-	-	-	-	-	-	-	-	-	17
CORVINA	-	1	47	-	-	-	-	-	-	-	-	-	-	-	-	-	-	48
DESECHO DE PESCAO	-	2	592	-	4	-	-	593	7747	10378	-	-	-	-	-	-	4492	18215
JUREL	-	23	-	-	-	-	-	-	-	-	-	-	-	-	-	-	-	5685
MERLUZA COMUN	-	4180	246	-	-	-	-	-	-	-	-	-	-	-	-	-	-	23
MERLUZA DEL SUR	-	11	19	-	-	-	-	-	-	-	-	-	-	-	-	-	-	4426
PEJEGALLO	-	85	55	-	-	-	-	1	-	-	-	-	-	-	-	-	76	30
PEJERREY DE MAR	-	-	8	-	-	-	-	-	-	-	-	-	-	-	-	-	-	217
PUYE	-	-	1	-	-	-	-	-	-	-	-	-	-	-	-	-	-	8
RAYA	-	1	1065	-	-	-	-	-	-	-	-	-	-	-	-	-	-	1066
ROBALO	-	-	7	-	-	-	-	-	-	-	-	-	-	-	-	-	-	7
SALMON DEL ATLANTICO	-	45126	17560	-	-	-	582	24	-	-	-	-	-	-	-	-	-	63292
SALMON PLATEADO	-	665	39069	-	1	-	17	287	-	-	-	-	-	-	-	-	-	40039
SALMON REY	-	7	496	-	-	-	-	-	-	-	-	-	-	-	-	-	-	503
SARDINA	-	-	6	-	-	-	-	-	-	-	-	-	-	-	-	-	-	6
SARDINA COMUN	-	-	7	-	3	-	-	4	-	-	-	-	-	-	-	-	6496	6510
TOLLO	-	-	1	-	-	-	-	-	-	-	-	-	-	-	-	-	-	1
TRUCHA ARCO IRIS	-	2249	43935	-	-	-	118	61	-	-	-	-	-	-	-	-	-	46363
ALMEJA	2	28	125	-	-	-	-	1196	-	-	-	-	-	-	-	-	-	1351
CALAMAR	-	-	34	-	-	-	-	25	-	-	-	-	-	-	-	-	-	59
CARACOL PALO PALO	-	-	2	-	-	-	-	8	-	-	-	-	-	-	-	-	-	10
CARACOL PIGUIYO	-	-	-	-	-	-	-	2	-	-	-	-	-	-	-	-	-	2
CARACOL PIQUILHUE	-	-	2	-	-	-	-	5	-	-	-	-	-	-	-	-	-	7
CARACOL REAL	-	-	-	-	-	-	-	203	-	-	-	-	-	-	-	-	-	203
CARACOL TEGULA	-	-	-	-	-	-	-	21	-	-	-	-	-	-	-	-	-	21
CARACOL TROPHON	-	-	-	-	-	-	-	47	-	-	-	-	-	-	-	-	-	47
CARACOL TRUMULCO	-	2	-	-	-	-	-	-	-	-	-	-	-	-	-	-	-	2
CULENGUE	194	87	19	-	-	-	-	1230	-	-	-	-	-	-	-	-	-	1530
CHOLGA	6	15	50	-	-	-	-	386	-	-	-	-	-	-	-	-	-	457
CHORITO	351	236	698	-	-	-	1	1470	-	-	-	-	-	-	-	-	-	2756
DESECHO DE MOLUSCO	-	-	6	-	-	-	-	37	-	-	-	-	-	-	-	-	-	43
HUEPO O NAVAJA DE MAR	-	1	19	-	-	-	-	547	-	-	-	-	-	-	-	-	-	567

X REGION, PRODUCCION EN 1997
POR ESPECIE Y LINEA DE ELABORACION
 (en toneladas)

ESPECIE	L1	L2	L3	L4	L5	L6	L7	L8	L9	L10	L11	L12	L13	L14	L15	L16	L17	Total
LAPA	-	19	2	-	-	-	-	203	-	-	-	-	-	-	-	-	-	224
LOCO	-	-	111	-	-	-	-	578	-	-	-	-	-	-	-	-	-	689
MACHA	-	16	101	-	-	-	-	595	-	-	-	-	-	-	-	-	-	712
NAVAJUELA	3	7	119	-	-	-	-	731	-	-	-	-	-	-	-	-	-	860
OSTION DEL NORTE	3	-	2	-	-	-	-	-	-	-	-	-	-	-	-	-	-	5
OSTRA CHILENA	-	36	-	-	-	-	-	-	-	-	-	-	-	-	-	-	-	36
OSTRA DEL PACIFICO	16	728	344	-	-	-	-	4	-	-	-	-	-	-	-	-	-	1072
PULPO	-	30	254	-	-	-	-	116	-	-	-	-	-	-	-	-	-	304
TAQUILLA	-	-	7	-	-	-	-	159	-	-	-	-	-	-	-	-	-	123
TUMBAO	54	39	150	-	-	-	-	20	-	-	-	-	-	-	-	-	-	402
MOLUSCO NO CLASIFICADO	-	-	-	-	-	-	-	-	-	-	-	-	-	-	-	-	-	20
CAMARON NAILON	-	-	1	-	-	-	-	-	-	-	-	-	-	-	-	-	-	1
CANGREJO O PANCHOTE	-	-	3	-	-	-	-	-	-	-	-	-	-	-	-	-	-	3
CENTOLLA	-	-	95	-	-	-	-	1	-	-	-	-	-	-	-	-	-	96
JAIBA	-	-	-	-	-	-	-	1	-	-	-	-	-	-	-	-	-	1
JAIBA MARIMOLA	-	-	167	-	-	-	-	9	-	-	-	-	-	-	-	-	-	176
JAIBA MORA	-	-	2	-	-	-	-	-	-	-	-	-	-	-	-	-	-	2
JAIBA PATUDA	-	-	5	-	-	-	-	-	-	-	-	-	-	-	-	-	-	5
JAIBA PELUDA O PACHONA	-	-	3	-	-	-	-	2	-	-	-	-	-	-	-	-	-	5
JAIBA REINA	-	-	15	-	-	-	-	-	-	-	-	-	-	-	-	-	-	15
LANGOSTINO AMARILLO	-	-	1	-	-	-	-	-	-	-	-	-	-	-	-	-	-	1
PICOROCO	-	-	17	-	-	-	-	1	-	-	-	-	-	-	-	-	-	18
ERIZO	62	5008	4562	-	-	-	-	24	-	-	-	-	-	-	-	-	-	9656
PIURE	-	35	33	-	-	-	-	-	-	-	-	-	-	-	-	-	-	68
TOTAL ALGAS	0	0	0	0	0	0	0	0	0	0	523	1788	0	0	1752	7633	0	11696
TOTAL PESCADOS	0	52572	112655	0	8	0	717	970	7749	10378	0	0	0	0	0	0	11064	196113
TOTAL MOLUSCOS	629	1244	2045	0	0	0	1	7583	0	0	0	0	0	0	0	0	0	11502
TOTAL CRUSTACEOS	0	0	309	0	0	0	0	14	0	0	0	0	0	0	0	0	0	323
TOTAL OTRAS ESPECIES	62	5043	4595	0	0	0	0	24	0	0	0	0	0	0	0	0	0	9724
TOTAL	691	58859	119604	0	8	0	718	8591	7749	10376	523	1788	0	0	1752	7633	11064	229358
L1	COCIDO	L5	SALADO-SECO	L9	HARINA	L13	DESHIDRATADO	L17	PELLET HUMEDO									
L2	FRESCO-ENFRIADO	L6	SALADO HUMEDO	L10	ACEITE	L14	ALGINATO											
L3	CONGELADO	L7	AHUMADO	L11	AGAR-AGAR	L15	CARRAGENINA											
L4	SURIMI	L8	CONSERVA	L12	ALGA SECA	L16	COLAGAR											

**X REGION, VALDIVIA, PRODUCCION EN 1997
POR ESPECIE Y LINEA DE ELABORACION
(en toneladas)**

ESPECIE	L1	L2	L3	L4	L5	L6	L7	L8	L9	L10	L11	L12	L13	L14	L15	L16	L17	Total
PELILLO	-	-	-	-	-	-	-	-	-	-	5	6	-	-	-	-	-	11
ALBACORA	-	-	4	-	-	-	-	-	-	-	-	-	-	-	-	-	-	4
BACALAO DE PROFUNDIDAD	-	117	221	-	-	-	-	-	-	-	-	-	-	-	-	-	-	338
CONGRIO DORADO	-	3	63	-	-	-	-	-	-	-	-	-	-	-	-	-	-	66
CORVINA	-	-	7	-	-	-	-	-	-	-	-	-	-	-	-	-	-	7
RAYA	-	-	7	-	-	-	-	-	-	-	-	-	-	-	-	-	-	7
SALMON DEL ATLANTICO	-	-	22	-	-	-	-	-	-	-	-	-	-	-	-	-	-	22
TRUCHA ARCO IRIS	-	-	499	-	-	-	-	-	-	-	-	-	-	-	-	-	-	499
CARACOL TRUMULCO	-	2	-	-	-	-	-	-	-	-	-	-	-	-	-	-	-	2
HUEPO O NAVAJA DE MAR	-	1	-	-	-	-	-	-	-	-	-	-	-	-	-	-	-	1
LAPA	-	4	-	-	-	-	-	-	-	-	-	-	-	-	-	-	-	4
LOCO	-	-	3	-	-	-	-	-	-	-	-	-	-	-	-	-	-	3
NAVAJUELA	-	-	8	-	-	-	-	-	-	-	-	-	-	-	-	-	-	8
CAMARON NAILON	-	-	1	-	-	-	-	-	-	-	-	-	-	-	-	-	-	1
CENTOLLA	-	-	92	-	-	-	-	-	-	-	-	-	-	-	-	-	-	92
ERIZO	-	1	-	-	-	-	-	-	-	-	-	-	-	-	-	-	-	1
TOTAL ALGAS	0	0	0	0	0	0	0	0	0	0	5	6	0	0	0	0	0	11
TOTAL PESCADOS	0	120	823	0	0	0	0	0	0	0	0	0	0	0	0	0	0	943
TOTAL MOLUSCOS	0	7	11	0	0	0	0	0	0	0	0	0	0	0	0	0	0	18
TOTAL CRUSTACEOS	0	0	93	0	0	0	0	0	0	0	0	0	0	0	0	0	0	93
TOTAL OTRAS ESPECIES	0	1	0	0	0	0	0	0	0	0	0	0	0	0	0	0	0	1
TOTAL	0	128	927	0	0	0	0	0	0	0	5	6	0	0	0	0	0	1066

L1 COCIDO L5 SALADO-SECO L9 HARINA L13 DESHIDRATADO L17 PELLET HUMEDO
 L2 FRESCO-ENFRIADO L6 SALADO HUMEDO L10 ACEITE L14 ALGINATO
 L3 CONGELADO L7 AHUMADO L11 AGAR-AGAR L15 CARRAGENINA
 L4 SURIMI L8 CONSERVA L12 ALGA SECA L16 COLAGAR

X REGION, PUERTO MONTT, PRODUCCION EN 1997
POR ESPECIE Y LINEA DE ELABORACION
(en toneladas)

ESPECIE	L1	L2	L3	L4	L5	L6	L7	L8	L9	L10	L11	L12	L13	L14	L15	L16	L17	Total
COTTONI	-	-	-	-	-	-	-	-	-	-	-	-	-	-	76	-	-	76
CHICOREA DE MAR	-	-	-	-	-	-	-	-	-	-	-	357	-	-	744	-	-	1101
LUGA-LUGA	-	-	-	-	-	-	-	-	-	-	-	1010	-	-	48	-	-	1058
PELILLO	-	-	-	-	-	-	-	-	-	-	518	-	-	-	-	7633	-	8151
ANGUILA	-	-	2	-	-	-	-	-	-	-	-	-	-	-	-	-	-	2
BACALAO DE PROFUNDIDAD	-	-	8901	-	-	-	-	-	-	-	-	-	-	-	-	-	-	8901
COJINABA DEL NORTE	-	-	1	-	-	-	-	-	-	-	-	-	-	-	-	-	-	1
CONGRIO DORADO	-	52	192	-	-	-	-	-	-	-	-	-	-	-	-	-	-	244
CONGRIO NEGRO	-	-	17	-	-	-	-	-	-	-	-	-	-	-	-	-	-	17
CORVINA	-	1	36	-	-	-	-	-	-	-	-	-	-	-	-	-	-	37
DESECHO DE PESCADO	-	-	90	-	-	-	-	-	-	-	-	-	-	-	-	-	-	90
JUREL	-	-	210	-	4	-	-	-	-	-	-	-	-	-	-	-	-	214
MERLUZA COMUN	-	23	-	-	-	-	-	-	-	-	-	-	-	-	-	-	-	23
MERLUZA DEL SUR	-	3117	213	-	-	-	-	-	-	-	-	-	-	-	-	-	-	3330
PEJERREY DE MAR	-	80	52	-	-	-	-	-	-	-	-	-	-	-	-	-	-	132
RAYA	-	-	886	-	-	-	-	-	-	-	-	-	-	-	-	-	-	886
ROBALO	-	-	5	-	-	-	-	-	-	-	-	-	-	-	-	-	-	5
SALMON DEL ATLANTICO	-	29868	11826	-	-	-	192	12	-	-	-	-	-	-	-	-	-	41998
SALMON PLATEADO	-	420	12861	-	-	-	16	173	-	-	-	-	-	-	-	-	-	13470
SALMON REY	-	7	101	-	-	-	-	-	-	-	-	-	-	-	-	-	-	108
SARDINA	-	-	6	-	-	-	-	-	-	-	-	-	-	-	-	-	-	6
SARDINA COMUN	-	-	7	-	3	-	-	-	-	-	-	-	-	-	-	-	-	10
TOLLO	-	-	1	-	-	-	-	-	-	-	-	-	-	-	-	-	-	1
TRUCHA ARCO IRIS	-	778	21968	-	-	-	19	55	-	-	-	-	-	-	-	-	-	22820
ALMEJA	-	2	12	-	-	-	-	310	-	-	-	-	-	-	-	-	-	324
CALAMAR	-	-	34	-	-	-	-	22	-	-	-	-	-	-	-	-	-	56
CARACOL PALO PALO	-	-	-	-	-	-	-	1	-	-	-	-	-	-	-	-	-	1
CARACOL TEGULA	-	-	-	-	-	-	-	21	-	-	-	-	-	-	-	-	-	21
CARACOL TROPHON	-	-	-	-	-	-	-	47	-	-	-	-	-	-	-	-	-	47
CULENGUE	-	7	13	-	-	-	-	841	-	-	-	-	-	-	-	-	-	861
CHOLGA	-	1	36	-	-	-	-	143	-	-	-	-	-	-	-	-	-	180
CHORITO	8	15	555	-	-	-	-	815	-	-	-	-	-	-	-	-	-	1393
DESECHO DE MOLUSCO	-	-	6	-	-	-	-	21	-	-	-	-	-	-	-	-	-	27
HUJEPO O NAVAJA DE MAR	-	-	-	-	-	-	-	152	-	-	-	-	-	-	-	-	-	152
LAPA	-	-	-	-	-	-	-	145	-	-	-	-	-	-	-	-	-	145
LOCO	-	-	21	-	-	-	-	282	-	-	-	-	-	-	-	-	-	303
MACHA	-	-	-	-	-	-	-	52	-	-	-	-	-	-	-	-	-	52
NAVAJUELA	-	-	21	-	-	-	-	386	-	-	-	-	-	-	-	-	-	407
OSTRA DEL PACIFICO	-	1	-	-	-	-	-	-	-	-	-	-	-	-	-	-	-	1
PULPO	-	9	175	-	-	-	-	4	-	-	-	-	-	-	-	-	-	188
TAQUILLA	-	-	6	-	-	-	-	106	-	-	-	-	-	-	-	-	-	112

X REGION, PUERTO MONTT, PRODUCCION EN 1997
POR ESPECIE Y LINEA DE ELABORACION
(en toneladas)

ESPECIE	L1	L2	L3	L4	L5	L6	L7	L8	L9	L10	L11	L12	L13	L14	L15	L16	L17	Total
TUMBAO	-	3	121	-	-	-	-	99	-	-	-	-	-	-	-	-	-	223
CANGREJO O PANCHOTE	-	-	3	-	-	-	-	-	-	-	-	-	-	-	-	-	-	3
CENTOLLA	-	-	3	-	-	-	-	-	-	-	-	-	-	-	-	-	-	3
JAIBA MARMOLA	-	-	2	-	-	-	-	-	-	-	-	-	-	-	-	-	-	2
JAIBA MORA	-	-	2	-	-	-	-	-	-	-	-	-	-	-	-	-	-	2
JAIBA PATUDA	-	-	2	-	-	-	-	-	-	-	-	-	-	-	-	-	-	2
LANGOSTINO AMARILLO	-	-	1	-	-	-	-	-	-	-	-	-	-	-	-	-	-	1
PICOROCO	-	-	17	-	-	-	-	1	-	-	-	-	-	-	-	-	-	18
ERIZO	11	113	53	-	-	-	-	-	-	-	-	-	-	-	-	-	-	177
PIURE	-	35	33	-	-	-	-	-	-	-	-	-	-	-	-	-	-	68
TOTAL ALGAS	0	0	0	0	0	0	0	0	0	0	518	1367	0	0	868	7633	0	10388
TOTAL PESCADOS	0	34446	57375	0	7	0	227	240	0	0	0	0	0	0	0	0	0	92295
TOTAL MOLUSCOS	8	38	1000	0	0	0	0	3447	0	0	0	0	0	0	0	0	0	4493
TOTAL CRUSTACEOS	0	0	30	0	0	0	0	1	0	0	0	0	0	0	0	0	0	31
TOTAL OTRAS ESPECIES	11	148	86	0	0	0	0	0	0	0	0	0	0	0	0	0	0	245
TOTAL	19	34632	58491	0	7	0	227	3688	0	0	518	1367	0	0	868	7633	0	107450

L1	COCIDO	L9	HARINA	L13	DESHIDRATADO
L2	FRESCO-ENFRIADO	L10	ACEITE	L14	ALGINATO
L3	CONGELADO	L11	AGAR-AGAR	L15	CARRAGENINA
L4	SURIMI	L12	ALGA SECA	L16	COLAGAR
L5	SALADO-SECO	L17	PELLET HUMEDO		
L6	SALADO HUMEDO				
L7	AHUMADO				
L8	CONSERVA				

**X REGION, CALBUCO, PRODUCCION EN 1997
POR ESPECIE Y LINEA DE ELABORACION
(en toneladas)**

ESPECIE	L1	L2	L3	L4	L5	L6	L7	L8	L9	L10	L11	L12	L13	L14	L15	L16	L17	Total
COTTONI	-	-	-	-	-	-	-	-	-	-	-	-	-	-	3	-	-	3
CHICOREA DE MAR	-	-	-	-	-	-	-	-	-	-	-	-	-	-	522	-	-	522
LUGA-LUGA	-	-	-	-	-	-	-	-	-	-	-	-	-	-	359	-	-	359
PELILLO	-	-	-	-	-	-	-	-	-	-	-	154	-	-	-	-	-	154
CONGRIO DORADO	-	13	1	-	-	-	-	-	-	-	-	-	-	-	-	-	-	14
DESECHO DE PESCADO	-	-	-	-	-	-	-	-	3036	4614	-	-	-	-	-	-	-	7650
JUREL	-	-	-	-	-	-	-	58	2	-	-	-	-	-	-	-	-	60
MERLUZA DEL SUR	-	238	22	-	-	-	-	-	-	-	-	-	-	-	-	-	-	260
PEJEGALLO	-	11	-	-	-	-	-	-	-	-	-	-	-	-	-	-	-	11
PEJERREY DE MAR	-	5	3	-	-	-	-	-	-	-	-	-	-	-	-	-	-	8
RAYA	-	1	16	-	-	-	-	-	-	-	-	-	-	-	-	-	-	17
SALMON DEL ATLANTICO	-	3638	2513	-	-	-	323	3	-	-	-	-	-	-	-	-	-	6477
SALMON PLATEADO	-	10	1385	-	1	-	-	-	-	-	-	-	-	-	-	-	-	1396
TRUCHA ARCO IRIS	-	411	4415	-	-	-	87	-	-	-	-	-	-	-	-	-	-	4913
ALMEJA	2	1	3	-	-	-	-	35	-	-	-	-	-	-	-	-	-	41
CALAMAR	-	-	-	-	-	-	-	1	-	-	-	-	-	-	-	-	-	1
CARACOL PLOUILLHUE	-	-	2	-	-	-	-	5	-	-	-	-	-	-	-	-	-	7
CARACOL REAL	-	-	-	-	-	-	-	203	-	-	-	-	-	-	-	-	-	203
CULENGUE	187	4	5	-	-	-	-	380	-	-	-	-	-	-	-	-	-	576
CHOLGA	6	13	4	-	-	-	-	125	-	-	-	-	-	-	-	-	-	148
CHORITO	343	27	57	-	-	-	-	339	-	-	-	-	-	-	-	-	-	766
DESECHO DE MOLUSCO	-	-	-	-	-	-	-	8	-	-	-	-	-	-	-	-	-	8
HUEPO O NAVAJA DE MAR	-	-	-	-	-	-	-	83	-	-	-	-	-	-	-	-	-	83
LAPA	-	-	2	-	-	-	-	55	-	-	-	-	-	-	-	-	-	57
LOCO	-	-	54	-	-	-	-	286	-	-	-	-	-	-	-	-	-	340
MACHA	-	-	-	-	-	-	-	18	-	-	-	-	-	-	-	-	-	18
NAVAJUELA	2	7	8	-	-	-	-	15	-	-	-	-	-	-	-	-	-	32
OSTION DEL NORTE	3	-	2	-	-	-	-	-	-	-	-	-	-	-	-	-	-	5
PULPO	16	5	2	-	-	-	-	-	-	-	-	-	-	-	-	-	-	23
TAQUILLA	-	-	-	-	-	-	-	9	-	-	-	-	-	-	-	-	-	9
TUMBAGO	-	-	-	-	-	-	-	59	-	-	-	-	-	-	-	-	-	59
MOLUSCO NO CLASIFICADO	54	33	29	-	-	-	-	20	-	-	-	-	-	-	-	-	-	175
JAIBA MARMOLA	-	-	-	-	-	-	-	4	-	-	-	-	-	-	-	-	-	4
JAIBA PELUDA O PACHONA	-	-	-	-	-	-	-	2	-	-	-	-	-	-	-	-	-	2
ERIZO	3	5	12	-	-	-	-	-	-	-	-	-	-	-	-	-	-	20

**X REGION, CALBUCO, PRODUCCION EN 1997
POR ESPECIE Y LINEA DE ELABORACION
(en toneladas)**

ESPECIE	L1	L2	L3	L4	L5	L6	L7	L8	L9	L10	L11	L12	L13	L14	L15	L16	L17	Total
TOTAL ALGAS	0	0	0	0	0	0	0	0	0	0	0	154	0	0	884	0	0	1038
TOTAL PESCADOS	0	4327	8355	0	1	0	410	61	3038	4614	0	0	0	0	0	0	0	20806
TOTAL MOLUSCOS	613	90	188	0	0	0	0	1641	0	0	0	0	0	0	0	0	0	2512
TOTAL CRUSTACEOS	0	0	0	0	0	0	0	6	0	0	0	0	0	0	0	0	0	6
TOTAL OTRAS ESPECIES	3	5	12	0	0	0	0	0	0	0	0	0	0	0	0	0	0	20
TOTAL	616	4422	8535	0	1	0	410	1708	3038	4614	0	154	0	0	884	0	0	24382

L1 . COCIDO	L5 . SALADO-SECO	L9 . HARINA	L13 . DESHIDRATADO
L2 . FRESCO-ENFRIADO	L6 . SALADO HUMEDO	L10 . ACEITE	L14 . ALGINATO
L3 . CONGELADO	L7 . AHUMADO	L11 . AGAR-AGAR	L15 . CARRAGENINA
L4 . SURIMI	L8 . CONSERVA	L12 . ALGA SECA	L16 . COLAGAR
			L17 . PELLET HUMEDO

X REGION, ANCUD, PRODUCCION EN 1997
POR ESPECIE Y LINEA DE ELABORACION
(en toneladas)

ESPECIE	L1	L2	L3	L4	L5	L6	L7	L8	L9	L10	L11	L12	L13	L14	L15	L16	L17	Total
LUGA-LUGA	-	-	-	-	-	-	-	-	-	-	-	69	-	-	-	-	-	69
PELILLO	-	-	-	-	-	-	-	-	-	-	-	4	-	-	-	-	-	4
JUREL	-	-	-	-	-	-	-	535	-	-	-	-	-	-	-	-	-	535
PEJERREY DE MAR	-	-	-	-	-	-	-	1	-	-	-	-	-	-	-	-	-	1
SALMON DEL ATLANTICO	-	1168	343	-	-	-	1	3	-	-	-	-	-	-	-	-	-	1515
SALMON PLATEADO	-	-	1837	-	-	-	-	-	-	-	-	-	-	-	-	-	-	1837
SARDINA COMUN	-	-	-	-	-	-	-	4	-	-	-	-	-	-	-	-	-	4
TRUCHA ARCO IRIS	-	1	1299	-	-	-	-	1	-	-	-	-	-	-	-	-	-	1301
ALMEJA	-	25	9	-	-	-	-	703	-	-	-	-	-	-	-	-	-	737
CALAMAR	-	-	-	-	-	-	-	2	-	-	-	-	-	-	-	-	-	2
CARACOL PALO PALO	-	-	2	-	-	-	-	7	-	-	-	-	-	-	-	-	-	9
CULENGUE	-	71	-	-	-	-	-	1	-	-	-	-	-	-	-	-	-	72
CHOLGA	-	1	-	-	-	-	-	28	-	-	-	-	-	-	-	-	-	29
CHORITO	-	6	-	-	-	-	-	92	-	-	-	-	-	-	-	-	-	98
DESECHO DE MOLUSCO	-	-	-	-	-	-	-	8	-	-	-	-	-	-	-	-	-	8
HUEPO O NAVAJA DE MAR	-	-	-	-	-	-	-	269	-	-	-	-	-	-	-	-	-	269
LAPA	-	2	-	-	-	-	-	-	-	-	-	-	-	-	-	-	-	2
LOCO	-	-	-	-	-	-	-	2	-	-	-	-	-	-	-	-	-	2
MACHA	-	14	19	-	-	-	-	364	-	-	-	-	-	-	-	-	-	397
NAVAJUELA	-	-	47	-	-	-	-	167	-	-	-	-	-	-	-	-	-	214
PULPO	-	3	-	-	-	-	-	-	-	-	-	-	-	-	-	-	-	3
TUMBACO	-	3	-	-	-	-	-	1	-	-	-	-	-	-	-	-	-	4
JAIBA MARMOLA	-	-	77	-	-	-	-	-	-	-	-	-	-	-	-	-	-	77
JAIBA REINA	-	-	15	-	-	-	-	-	-	-	-	-	-	-	-	-	-	15
ERIZO	-	20	116	-	-	-	-	-	-	-	-	-	-	-	-	-	-	136

X REGION, ANCUD, PRODUCCION EN 1997
POR ESPECIE Y LINEA DE ELABORACION
(en toneladas)

ESPECIE	L1	L2	L3	L4	L5	L6	L7	L8	L9	L10	L11	L12	L13	L14	L15	L16	L17	Total
TOTAL ALGAS	0	0	0	0	0	0	0	0	0	0	0	73	0	0	0	0	0	73
TOTAL PESCADOS	0	1169	3479	0	0	0	1	544	0	0	0	0	0	0	0	0	0	5193
TOTAL MOLUSCOS	0	125	77	0	0	0	0	1644	0	0	0	0	0	0	0	0	0	1846
TOTAL CRUSTACEOS	0	0	92	0	0	0	0	0	0	0	0	0	0	0	0	0	0	92
TOTAL OTRAS ESPECIES	0	20	116	0	0	0	0	0	0	0	0	0	0	0	0	0	0	136
TOTAL	0	1314	3764	0	0	0	1	2188	0	0	0	73	0	0	0	0	0	7340

L1 : COCIDO
 L2 : FRESCO-ENFRIADO
 L3 : CONGELADO
 L4 : SURIMI
 L5 : SALADO-SECO
 L6 : SALADO HUMEDO
 L7 : AHUMADO
 L8 : CONSERVA
 L9 : HARINA
 L10 : ACEITE
 L11 : AGAR-AGAR
 L12 : ALGA SECA
 L13 : DESHIDRATADO
 L14 : ALGINATO
 L15 : CARRAGENINA
 L16 : COLAGAR
 L17 : PELLET HUMEDO

**X REGION, CASTRO, PRODUCCION EN 1997
POR ESPECIE Y LINEA DE ELABORACION**
(en toneladas)

ESPECIE	L1	L2	L3	L4	L5	L6	L7	L8	L9	L10	L11	L12	L13	L14	L15	L16	L17	Total
BACALAO DE PROFUNDIDAD	-	-	4	-	-	-	-	-	-	-	-	-	-	-	-	-	-	4
CONGRIO DORADO	-	10	24	-	-	-	-	-	-	-	-	-	-	-	-	-	-	34
DESECHO DE PESCADO	-	-	-	-	-	-	-	-	4711	5764	-	-	-	-	-	-	-	10475
JUREL	-	2	382	-	-	-	-	-	-	-	-	-	-	-	-	-	-	4492
MERLUZA DEL SUR	-	825	11	-	-	-	-	-	-	-	-	-	-	-	-	-	-	836
PEJEGALLO	-	-	19	-	-	-	-	-	-	-	-	-	-	-	-	-	-	19
PEJERREY DE MAR	-	-	-	-	-	-	-	-	-	-	-	-	-	-	-	-	-	76
PUYE	-	-	6	-	-	-	-	-	-	-	-	-	-	-	-	-	-	6
RAYA	-	-	119	-	-	-	-	-	-	-	-	-	-	-	-	-	-	119
ROBALO	-	-	2	-	-	-	-	-	-	-	-	-	-	-	-	-	-	2
SALMON DEL ATLANTICO	-	8192	2337	-	-	-	58	-	-	-	-	-	-	-	-	-	-	10587
SALMON PLATEADO	-	54	18297	-	-	-	1	-	-	-	-	-	-	-	-	-	-	18352
SARDINA COMUN	-	-	-	-	-	-	-	-	-	-	-	-	-	-	-	-	-	6496
TRUCHA ARCO IRIS	-	677	12668	-	-	-	12	2	-	-	-	-	-	-	-	-	-	13359
ALMEJA	-	-	7	-	-	-	-	74	-	-	-	-	-	-	-	-	-	81
CULENGUE	-	3	1	-	-	-	-	-	-	-	-	-	-	-	-	-	-	4
CHOLGA	-	-	3	-	-	-	-	-	-	-	-	-	-	-	-	-	-	3
CHORITO	-	90	59	-	-	-	-	17	-	-	-	-	-	-	-	-	-	166
HUEPO O NAVAJA DE MAR	-	-	19	-	-	-	-	41	-	-	-	-	-	-	-	-	-	60
MACHA	-	-	82	-	-	-	-	154	-	-	-	-	-	-	-	-	-	236
NAVAJUELA	-	-	35	-	-	-	-	118	-	-	-	-	-	-	-	-	-	153
OSTRA CHILENA	-	36	-	-	-	-	-	-	-	-	-	-	-	-	-	-	-	36
OSTRA DEL PACIFICO	-	727	344	-	-	-	-	-	-	-	-	-	-	-	-	-	-	1071
TAQUILLA	-	-	1	-	-	-	-	1	-	-	-	-	-	-	-	-	-	2
ERIZO	-	77	4158	-	-	-	-	-	-	-	-	-	-	-	-	-	-	4235
TOTAL PESCADOS	0	9760	33869	0	0	0	71	2	4711	5764	0	0	0	0	0	0	0	65241
TOTAL MOLUSCOS	0	856	551	0	0	0	0	405	0	0	0	0	0	0	0	0	0	1812
TOTAL OTRAS ESPECIES	0	77	4158	0	0	0	0	0	0	0	0	0	0	0	0	0	0	4235
TOTAL	0	10693	38578	0	0	0	71	407	4711	5764	0	0	0	0	0	0	0	71288

L1 : COCIDO
 L2 : FRESCO-ENFRIADO
 L3 : CONGELADO
 L4 : SURIMI
 L5 : SALADO-SECO
 L6 : SALADO HUMEDO
 L7 : AHUMADO
 L8 : CONSERVA
 L9 : HARINA
 L10 : ACEITE
 L11 : AGAR-AGAR
 L12 : ALGA SECA
 L13 : DESHIDRATADO
 L14 : ALGINATO
 L15 : CARRAGENINA
 L16 : COLAGAR
 L17 : PELLET HUMEDO

X REGION, QUELLON, PRODUCCION EN 1997
POR ESPECIE Y LINEA DE ELABORACION
 (en toneladas)

ESPECIE	L1	L2	L3	L4	L5	L6	L7	L8	L9	L10	L11	L12	L13	L14	L15	L16	L17	Total
CHICOREA DE MAR	-	-	-	-	-	-	-	-	-	-	-	188	-	-	-	-	-	188
BACALAO DE PROFUNDIDAD	-	27	22	-	-	-	-	-	-	-	-	-	-	-	-	-	-	49
CORVINA	-	-	4	-	-	-	-	-	-	-	-	-	-	-	-	-	-	4
PUYE	-	-	2	-	-	-	-	-	-	-	-	-	-	-	-	-	-	2
RAYA	-	-	37	-	-	-	-	-	-	-	-	-	-	-	-	-	-	37
SALMON DEL ATLANTICO	-	1740	485	-	-	-	8	5	-	-	-	-	-	-	-	-	-	2238
SALMON PLATEADO	-	181	3725	-	-	-	-	112	-	-	-	-	-	-	-	-	-	4018
TRUCHA ARCO IRIS	-	63	2532	-	-	-	-	2	-	-	-	-	-	-	-	-	-	2597
ALMEJA	-	-	94	-	-	-	-	59	-	-	-	-	-	-	-	-	-	163
CARACOL PICUYO	-	-	-	-	-	-	-	2	-	-	-	-	-	-	-	-	-	2
CULENGUE	7	2	-	-	-	-	-	-	-	-	-	-	-	-	-	-	-	9
CHOLGA	-	-	7	-	-	-	-	23	-	-	-	-	-	-	-	-	-	30
CHORITO	-	98	27	-	-	-	1	178	-	-	-	-	-	-	-	-	-	304
HUEPO O NAVAJA DE MAR	-	-	-	-	-	-	-	2	-	-	-	-	-	-	-	-	-	2
LAPA	-	13	-	-	-	-	-	3	-	-	-	-	-	-	-	-	-	16
LOCO	-	-	33	-	-	-	-	8	-	-	-	-	-	-	-	-	-	41
MACHA	-	2	-	-	-	-	-	6	-	-	-	-	-	-	-	-	-	8
NAVAJUELA	1	-	-	-	-	-	-	37	-	-	-	-	-	-	-	-	-	38
PULPO	-	13	77	-	-	-	-	-	-	-	-	-	-	-	-	-	-	90
CENTOLLA	-	-	-	-	-	-	-	1	-	-	-	-	-	-	-	-	-	1
JAIBA	-	-	-	-	-	-	-	1	-	-	-	-	-	-	-	-	-	1
JAIBA MARMOLA	-	-	88	-	-	-	-	5	-	-	-	-	-	-	-	-	-	93
JAIBA PATUDA	-	-	3	-	-	-	-	-	-	-	-	-	-	-	-	-	-	3
JAIBA PELUDA O PACHONA	-	-	3	-	-	-	-	-	-	-	-	-	-	-	-	-	-	3
ERIZO	48	4792	223	-	-	-	-	24	-	-	-	-	-	-	-	-	-	5087

**X REGION, QUELLON, PRODUCCION EN 1997
POR ESPECIE Y LINEA DE ELABORACION
(en toneladas)**

ESPECIE	L1	L2	L3	L4	L5	L6	L7	L8	L9	L10	L11	L12	L13	L14	L15	L16	L17	Total
TOTAL ALGAS	0	0	0	0	0	0	0	0	0	0	0	188	0	0	0	0	0	188
TOTAL PESCADOS	0	2011	6807	0	0	0	8	119	0	0	0	0	0	0	0	0	0	8945
TOTAL MOLUSCOS	8	128	238	0	0	0	1	328	0	0	0	0	0	0	0	0	0	703
TOTAL CRUSTACEOS	0	0	94	0	0	0	0	7	0	0	0	0	0	0	0	0	0	101
TOTAL OTRAS ESPECIES	48	4792	223	0	0	0	0	24	0	0	0	0	0	0	0	0	0	5087
TOTAL	56	6931	7362	0	0	0	9	478	0	0	0	188	0	0	0	0	0	15024

L1 : COCIDO	L5 : SALADO-SECO	L8 : HARINA	L13 : DESHIDRATADO
L2 : FRESCO-ENFRIADO	L6 : SALADO HUMEDO	L10 : ACEITE	L14 : ALGINATO
L3 : CONGELADO	L7 : AHUMADO	L11 : AGAR-AGAR	L15 : CARRAGENINA
L4 : SURIMI	L8 : CONSERVA	L12 : ALGA SECA	L16 : COLAGAR
			L17 : PELLET HUMEDO

X REGION, PALENA, PRODUCCION EN 1997
POR ESPECIE Y LINEA DE ELABORACION
 (en toneladas)

ESPECIE	L1	L2	L3	L4	L5	L6	L7	L8	L9	L10	L11	L12	L13	L14	L15	L16	L17	Total
SALMON DEL ATLANTICO	-	420	34	-	-	-	-	1	-	-	-	-	-	-	-	-	-	455
SALMON PLATEADO	-	-	964	-	-	-	-	2	-	-	-	-	-	-	-	-	-	966
SALMON REY	-	-	395	-	-	-	-	-	-	-	-	-	-	-	-	-	-	395
TRUCHA ARCO IRIS	-	319	554	-	-	-	-	1	-	-	-	-	-	-	-	-	-	874
ALMEJA	-	-	-	-	-	-	-	5	-	-	-	-	-	-	-	-	-	5
CULENGUE	-	-	-	-	-	-	-	8	-	-	-	-	-	-	-	-	-	8
CHOLGA	-	-	-	-	-	-	-	67	-	-	-	-	-	-	-	-	-	67
CHORITO	-	-	-	-	-	-	-	29	-	-	-	-	-	-	-	-	-	29
MACHA	-	-	-	-	-	-	-	1	-	-	-	-	-	-	-	-	-	1
NAVAJUELA	-	-	-	-	-	-	-	8	-	-	-	-	-	-	-	-	-	8
TOTAL PESCADOS	0	739	1947	0	0	0	0	4	0	0	0	0	0	0	0	0	0	2690
TOTAL MOLUSCOS	0	0	0	0	0	0	0	118	0	0	0	0	0	0	0	0	0	118
TOTAL	0	739	1947	0	0	0	0	122	0	0	0	0	0	0	0	0	0	2808

L1 : COCIDO
 L2 : FRESCO-ENFRIADO
 L3 : CONGELADO
 L4 : SURIMI
 L5 : SALADO-SECO
 L6 : SALADO HUMEDO
 L7 : AHUMADO
 L8 : CONSERVA
 L9 : HARINA
 L10 : ACEITE
 L11 : AGAR-AGAR
 L12 : ALGA SECA
 L13 : DESHIDRATADO
 L14 : ALGINATO
 L15 : CARRAGENINA
 L16 : COLAGAR
 L17 : PELLET HUMEDO

**XI REGION, PRODUCCION EN 1997
POR ESPECIE Y LINEA DE ELABORACION**
(en toneladas)

ESPECIE	L1	L2	L3	L4	L5	L6	L7	L8	L9	L10	L11	L12	L13	L14	L15	L16	L17	Total
BACALAO DE PROFUNDIDAD	-	-	86	-	-	-	-	-	-	-	-	-	-	-	-	-	-	86
BROTULA	-	-	15	-	-	-	-	-	-	-	-	-	-	-	-	-	-	15
COJINABA DEL NORTE	-	-	655	-	-	-	-	-	-	-	-	-	-	-	-	-	-	655
COJINABA DEL SUR	-	-	257	-	-	-	-	-	-	-	-	-	-	-	-	-	-	257
CONGRIO DORADO	-	423	1180	-	-	-	-	-	-	-	-	-	-	-	-	-	-	1603
CHANCHARRO	-	-	3	-	-	-	-	-	-	-	-	-	-	-	-	-	-	3
DESECHO DE PESCADO	-	-	3	-	4	-	-	-	1268	-	-	-	-	-	-	-	-	1275
MERLUZA COMUN	-	-	1786	-	-	-	-	-	-	-	-	-	-	-	-	-	-	1786
MERLUZA DE COLA	-	-	538	-	-	-	-	-	-	-	-	-	-	-	-	-	-	538
MERLUZA DEL SUR	-	3930	2756	-	-	-	-	-	-	-	-	-	-	-	-	-	-	6686
PUYE	-	-	2	-	-	-	-	-	-	-	-	-	-	-	-	-	-	2
RAYA	-	3	1140	-	-	-	-	-	-	-	-	-	-	-	-	-	-	1143
REINETA	-	1	6	-	-	-	-	-	-	-	-	-	-	-	-	-	-	7
SALMON DEL ATLANTICO	-	513	231	-	-	-	-	-	-	-	-	-	-	-	-	-	-	744
SALMON PLATEADO	-	12	13922	-	22	-	-	-	-	-	-	-	-	-	-	-	-	13956
TRUCHA ARCO IRIS	-	14	3332	-	-	-	-	-	-	-	-	-	-	-	-	-	-	3346
PESCADO NO CLASIFICADO	-	-	1	-	-	-	-	-	-	-	-	-	-	-	-	-	-	1
CALAMAR	-	-	1	-	-	-	-	-	-	-	-	-	-	-	-	-	-	1
CARACOL PALO PALO	-	-	36	-	-	-	-	-	-	-	-	-	-	-	-	-	-	36
CULENGUE	-	-	14	-	-	-	-	67	-	-	-	-	-	-	-	-	-	81
LOCO	-	29	4	-	-	-	-	34	-	-	-	-	-	-	-	-	-	67
CAMARON NAILON	-	-	2	-	-	-	-	-	-	-	-	-	-	-	-	-	-	2
CENTOLLA	-	-	70	-	-	-	-	11	-	-	-	-	-	-	-	-	-	81
GAMBA	-	-	2	-	-	-	-	-	-	-	-	-	-	-	-	-	-	2
JAIBA MARMOLA	-	-	46	-	-	-	-	9	-	-	-	-	-	-	-	-	-	55
ERIZO	-	18	28	-	-	-	-	1	-	-	-	-	-	-	-	-	-	47

XI REGION, PRODUCCION EN 1997
POR ESPECIE Y LINEA DE ELABORACION
(en toneladas)

ESPECIE	L1	L2	L3	L4	L5	L6	L7	L8	L9	L10	L11	L12	L13	L14	L15	L16	L17	Total
TOTAL PESCADOS	0	4896	25913	0	26	0	0	0	1268	0	0	0	0	0	0	0	0	32103
TOTAL MOLUSCOS	0	29	55	0	0	0	0	101	0	0	0	0	0	0	0	0	0	185
TOTAL CRUSTACEOS	0	0	120	0	0	0	0	20	0	0	0	0	0	0	0	0	0	140
TOTAL OTRAS ESPECIES	0	18	28	0	0	0	0	1	0	0	0	0	0	0	0	0	0	47
TOTAL	0	4943	26116	0	26	0	0	122	1268	0	0	0	0	0	0	0	0	32475

L1 : COCIDO	L5 : SALADO-SECO	L9 : HARINA	L13 : DESHIDRATADO	L17 : PELLET HUMEDO
L2 : FRESCO-ENFRIADO	L6 : SALADO HUMEDO	L10 : ACEITE	L14 : ALGINATO	
L3 : CONGELADO	L7 : AHUMADO	L11 : AGAR-AGAR	L15 : CARRAGENINA	
L4 : SURIMI	L8 : CONSERVA	L12 : ALGA SECA	L16 : COLAGAR	

**XI REGION, MELINKA, PRODUCCION EN 1997
POR ESPECIE Y LINEA DE ELABORACION
(en toneladas)**

ESPECIE	L1	L2	L3	L4	L5	L6	L7	L8	L9	L10	L11	L12	L13	L14	L15	L16	L17	Total
CENTOLLA	-	-	49	-	-	-	-	-	-	-	-	-	-	-	-	-	-	49
ERIZO	-	3	-	-	-	-	-	-	-	-	-	-	-	-	-	-	-	3
TOTAL CRUSTACEOS	0	0	49	0	0	0	0	0	0	0	0	0	0	0	0	0	0	49
TOTAL OTRAS ESPECIES	0	3	0	0	0	0	0	0	0	0	0	0	0	0	0	0	0	3
TOTAL	0	3	49	0	0	0	0	0	0	0	0	0	0	0	0	0	0	52

L1 : COCIDO
 L2 : FRESCO-ENFRIADO
 L3 : CONGELADO
 L4 : SURIMI
 L5 : SALADO-SECO
 L6 : SALADO HUMEDO
 L7 : AHUMADO
 L8 : CONSERVA
 L9 : HARINA
 L10 : ACEITE
 L11 : AGAR-AGAR
 L12 : ALGA SECA
 L13 : DESHIDRATADO
 L14 : ALGINATO
 L15 : CARRAGENINA
 L16 : COLAGAR
 L17 : PELLET HUMEDO

XI REGION, PUERTO CISNES, PRODUCCION EN 1997
 POR ESPECIE Y LINEA DE ELABORACION
 (en toneladas)

ESPECIE	L1	L2	L3	L4	L5	L6	L7	L8	L9	L10	L11	L12	L13	L14	L15	L16	L17	Total
ERIZO	-	-	5	-	-	-	-	-	-	-	-	-	-	-	-	-	-	5
TOTAL OTRAS ESPECIES	0	0	5	0	0	0	0	0	0	0	0	0	0	0	0	0	0	5
TOTAL	0	0	5	0	0	0	0	0	0	0	0	0	0	0	0	0	0	5

L1 : COCIDO
 L2 : FRESCO-ENFRIADO
 L3 : CONGELADO
 L4 : SURIMI
 L5 : SALADO-SECO
 L6 : SALADO HUMEDO
 L7 : AHUMADO
 L8 : CONSERVA
 L9 : HARINA
 L10 : ACEITE
 L11 : AGAR-AGAR
 L12 : ALGA SECA
 L13 : DESHIDRATADO
 L14 : ALGINATO
 L15 : CARRAGENINA
 L16 : COLAGAR
 L17 : PELLET HUMEDO

XI REGION, PUERTO AYSEN, PRODUCCION EN 1997
POR ESPECIE Y LINEA DE ELABORACION
(en toneladas)

ESPECIE	L1	L2	L3	L4	L5	L6	L7	L8	L9	L10	L11	L12	L13	L14	L15	L16	L17	Total
BACALAO DE PROFUNDIDAD	-	-	86	-	-	-	-	-	-	-	-	-	-	-	-	-	-	86
BROTULA	-	-	15	-	-	-	-	-	-	-	-	-	-	-	-	-	-	15
COJINOBA DEL NORTE	-	-	655	-	-	-	-	-	-	-	-	-	-	-	-	-	-	655
COJINOBA DEL SUR	-	-	257	-	-	-	-	-	-	-	-	-	-	-	-	-	-	257
CONGRIO DORADO	-	423	1180	-	-	-	-	-	-	-	-	-	-	-	-	-	-	1603
CHANCHARRO	-	-	3	-	-	-	-	-	-	-	-	-	-	-	-	-	-	3
DESECHO DE PESCADO	-	-	3	-	4	-	-	-	1268	-	-	-	-	-	-	-	-	1275
MERLUZA COMUN	-	-	1786	-	-	-	-	-	-	-	-	-	-	-	-	-	-	1786
MERLUZA DE COLA	-	-	538	-	-	-	-	-	-	-	-	-	-	-	-	-	-	538
MERLUZA DEL SUR	-	3930	2756	-	-	-	-	-	-	-	-	-	-	-	-	-	-	6686
PUYE	-	-	2	-	-	-	-	-	-	-	-	-	-	-	-	-	-	2
RAYA	-	3	1140	-	-	-	-	-	-	-	-	-	-	-	-	-	-	1143
REINETA	-	1	6	-	-	-	-	-	-	-	-	-	-	-	-	-	-	7
SALMON DEL ATLANTICO	-	513	231	-	-	-	-	-	-	-	-	-	-	-	-	-	-	744
SALMON PLATEADO	-	12	13922	-	22	-	-	-	-	-	-	-	-	-	-	-	-	13956
TRUCHA ARCO IRIS	-	14	3332	-	-	-	-	-	-	-	-	-	-	-	-	-	-	3346
PESCADO NO CLASIFICADO	-	-	1	-	-	-	-	-	-	-	-	-	-	-	-	-	-	1
CALAMAR	-	-	1	-	-	-	-	-	-	-	-	-	-	-	-	-	-	1
CARACOL PALO PALO	-	-	36	-	-	-	-	-	-	-	-	-	-	-	-	-	-	36
CULENGUE	-	-	14	-	-	-	-	67	-	-	-	-	-	-	-	-	-	81
LOCO	-	29	4	-	-	-	-	34	-	-	-	-	-	-	-	-	-	67
CAMARON NAILON	-	-	2	-	-	-	-	-	-	-	-	-	-	-	-	-	-	2
CENTOLLA	-	-	21	-	-	-	-	11	-	-	-	-	-	-	-	-	-	32
GAMBA	-	-	2	-	-	-	-	-	-	-	-	-	-	-	-	-	-	2
JAIBA MARMOLA	-	-	46	-	-	-	-	9	-	-	-	-	-	-	-	-	-	55
ERIZO	-	15	23	-	-	-	-	1	-	-	-	-	-	-	-	-	-	39

XI REGION, PUERTO AYSEN, PRODUCCION EN 1997
POR ESPECIE Y LINEA DE ELABORACION
(en toneladas)

ESPECIE	L1	L2	L3	L4	L5	L6	L7	L8	L9	L10	L11	L12	L13	L14	L15	L16	L17	Total
TOTAL PESCADOS	0	4896	25913	0	26	0	0	0	1268	0	0	0	0	0	0	0	0	32103
TOTAL MOLUSCOS	0	29	55	0	0	0	0	101	0	0	0	0	0	0	0	0	0	185
TOTAL CRUSTACEOS	0	0	71	0	0	0	0	20	0	0	0	0	0	0	0	0	0	91
TOTAL OTRAS ESPECIES	0	15	23	0	0	0	0	1	0	0	0	0	0	0	0	0	0	39
TOTAL	0	4940	26062	0	26	0	0	122	1268	0	0	0	0	0	0	0	0	32418

L1 . COCIDO
 L2 . FRESCO-ENFRIADO
 L3 . CONGELADO
 L4 . SURIMI
 L5 . SALADO-SECO
 L6 . SALADO HUMEDO
 L7 . AHUMADO
 L8 . CONSERVA
 L9 . HARINA
 L10 . ACEITE
 L11 . AGAR-AGAR
 L12 . ALGA SECA
 L13 . DESHIDRATADO
 L14 . ALGINATO
 L15 . CARRAGENINA
 L16 . COLAGAR
 L17 . PELLET HUMEDO

XII REGION, PRODUCCION EN 1997
POR ESPECIE Y LINEA DE ELABORACION
(en toneladas)

ESPECIE	L1	L2	L3	L4	L5	L6	L7	L8	L9	L10	L11	L12	L13	L14	L15	L16	L17	Total
LUGA-LUGA	-	-	-	-	-	-	-	-	-	-	-	751	-	-	-	-	-	751
BACALAO DE PROFUNDIDAD	-	23	1674	-	-	-	-	-	-	-	-	-	-	-	-	-	-	1697
COJINBA DEL SUR	-	-	25	-	-	-	-	-	-	-	-	-	-	-	-	-	-	25
CONGRIO DORADO	-	-	62	-	-	-	-	-	-	-	-	-	-	-	-	-	-	62
MERLUZA DE COLA	-	-	2	-	-	-	-	-	-	-	-	-	-	-	-	-	-	2
MERLUZA DEL SUR	-	190	421	-	-	-	-	-	-	-	-	-	-	-	-	-	-	611
RAYA	-	-	205	-	-	-	-	-	-	-	-	-	-	-	-	-	-	205
SALMON DEL ATLANTICO	-	-	14	-	-	-	-	-	-	-	-	-	-	-	-	-	-	14
SALMON PLATEADO	-	-	1063	-	-	-	-	2	-	-	-	-	-	-	-	-	-	1065
TRUCHA ARCO IRIS	-	-	1257	-	-	-	-	-	-	-	-	-	-	-	-	-	-	1257
ALMEJA	-	1	9	-	-	-	-	32	-	-	-	-	-	-	-	-	-	42
CARACOL MARTENSI	-	-	-	-	-	-	-	3	-	-	-	-	-	-	-	-	-	3
CARACOL PIQUILHUE	2	2	10	-	-	-	-	6	-	-	-	-	-	-	-	-	-	20
CARACOL TROPHON	5	56	65	-	-	-	-	-	-	-	-	-	-	-	-	-	-	126
CARACOL TRUMULCO	-	-	1	-	-	-	-	-	-	-	-	-	-	-	-	-	-	1
CHOLGA	-	-	5	-	-	-	-	267	-	-	-	-	-	-	-	-	-	272
CHORITO	-	2	6	-	-	-	-	110	-	-	-	-	-	-	-	-	-	118
DESECHO DE MOLUSCO	-	-	2	-	-	-	-	-	-	-	-	-	-	-	-	-	-	2
HUEPO O NAVAJA DE MAR	-	-	5	-	-	-	-	-	-	-	-	-	-	-	-	-	-	5
LAPA	-	-	-	-	-	-	-	1	-	-	-	-	-	-	-	-	-	1
LOGO	-	-	30	-	-	-	-	-	-	-	-	-	-	-	-	-	-	30
OSTION DEL SUR	42	285	134	-	-	-	-	4	-	-	-	-	-	-	-	-	-	465
VOLUTA ANGULOSA	-	-	-	-	-	-	-	90	-	-	-	-	-	-	-	-	-	90
CENTOLLA	7	12	256	-	-	-	-	213	-	-	-	-	-	-	-	-	-	488
CENTOLLON	1	-	168	-	-	-	-	71	-	-	-	-	-	-	-	-	-	240
ERIZO	6	1208	964	-	-	-	-	4	-	-	-	-	-	-	-	-	-	2182

XII REGION, PRODUCCION EN 1997
POR ESPECIE Y LINEA DE ELABORACION
(en toneladas)

ESPECIE	L1	L2	L3	L4	L5	L6	L7	L8	L9	L10	L11	L12	L13	L14	L15	L16	L17	Total
TOTAL ALGAS	0	0	0	0	0	0	0	0	0	0	0	751	0	0	0	0	0	751
TOTAL PESCADOS	0	213	4723	0	0	0	0	2	0	0	0	0	0	0	0	0	0	4938
TOTAL MOLUSCOS	49	346	267	0	0	0	0	513	0	0	0	0	0	0	0	0	0	1175
TOTAL CRUSTACEOS	8	12	424	0	0	0	0	284	0	0	0	0	0	0	0	0	0	728
TOTAL OTRAS ESPECIES	6	1208	964	0	0	0	0	4	0	0	0	0	0	0	0	0	0	2182
TOTAL	63	1779	6378	0	0	0	0	803	0	0	0	751	0	0	0	0	0	9774

L1	COCIDO	L5	SALADO-SECO	L9	HARINA	L13	DESHIDRATADO	L17	PELLET HUMEDO
L2	FRESCO-ENFRIADO	L6	SALADO HUMEDO	L10	ACEITE	L14	ALGINATO		
L3	CONGELADO	L7	AHUMADO	L11	AGAR-AGAR	L15	CARRAGENINA		
L4	SURIMI	L8	CONSERVA	L12	ALGA SECA	L16	COLAGAR		

XII REGION, PUERTO NATALES, PRODUCCION EN 1997
 POR ESPECIE Y LINEA DE ELABORACION
 (en toneladas)

ESPECIE	L1	L2	L3	L4	L5	L6	L7	L8	L9	L10	L11	L12	L13	L14	L15	L16	L17	Total
BACALAO DE PROFUNDIDAD	-	-	6	-	-	-	-	-	-	-	-	-	-	-	-	-	-	6
SALMON DEL ATLANTICO	-	-	14	-	-	-	-	-	-	-	-	-	-	-	-	-	-	14
SALMON PLATEADO	-	-	502	-	-	-	-	-	-	-	-	-	-	-	-	-	-	502
TRUCHA ARCO IRIS	-	-	531	-	-	-	-	-	-	-	-	-	-	-	-	-	-	531
ALMEJA	-	1	-	-	-	-	-	32	-	-	-	-	-	-	-	-	-	33
CARACOL TROPHON	-	2	-	-	-	-	-	-	-	-	-	-	-	-	-	-	-	2
CARACOL TRUMULCO	-	-	1	-	-	-	-	-	-	-	-	-	-	-	-	-	-	1
CHOLGA	-	-	-	-	-	-	-	191	-	-	-	-	-	-	-	-	-	191
CHORITO	-	2	-	-	-	-	-	110	-	-	-	-	-	-	-	-	-	112
LAPA	-	-	-	-	-	-	-	1	-	-	-	-	-	-	-	-	-	1
LOCO	-	-	12	-	-	-	-	-	-	-	-	-	-	-	-	-	-	12
OSTION DEL SUR	-	71	70	-	-	-	-	-	-	-	-	-	-	-	-	-	-	141
CENTOLLA	-	9	109	-	-	-	-	-	-	-	-	-	-	-	-	-	-	118
ERIZO	-	104	91	-	-	-	-	-	-	-	-	-	-	-	-	-	-	195
TOTAL PESCADOS	0	0	1053	0	0	0	0	0	0	0	0	0	0	0	0	0	0	1053
TOTAL MOLUSCOS	0	76	83	0	0	0	0	334	0	0	0	0	0	0	0	0	0	493
TOTAL CRUSTACEOS	0	9	109	0	0	0	0	0	0	0	0	0	0	0	0	0	0	118
TOTAL OTRAS ESPECIES	0	104	91	0	0	0	0	0	0	0	0	0	0	0	0	0	0	195
TOTAL	0	189	1338	0	0	0	0	334	0	0	0	0	0	0	0	0	0	1859

L1 : COCIDO
 L2 : FRESCO-ENFRIADO
 L3 : CONGELADO
 L4 : SURIMI
 L5 : SALADO-SECO
 L6 : SALADO HUMEDO
 L7 : AHUMADO
 L8 : CONSERVA
 L9 : HARINA
 L10 : ACEITE
 L11 : AGAR-AGAR
 L12 : ALGA SECA
 L13 : DESHIDRATADO
 L14 : ALGINATO
 L15 : CARRAGENINA
 L16 : COLAGAR
 L17 : PELLET HUMEDO

XII REGION, PUNTA ARENAS, PRODUCCION EN 1997
POR ESPECIE Y LINEA DE ELABORACION
(en toneladas)

ESPECIE	L1	L2	L3	L4	L5	L6	L7	L8	L9	L10	L11	L12	L13	L14	L15	L16	L17	Total
LUGA-LUGA	-	-	-	-	-	-	-	-	-	-	-	751	-	-	-	-	-	751
BACALAO DE PROFUNDIDAD	-	23	1615	-	-	-	-	-	-	-	-	-	-	-	-	-	-	1638
COJIMORA DEL SUR	-	-	25	-	-	-	-	-	-	-	-	-	-	-	-	-	-	25
CONGRIO DORADO	-	-	53	-	-	-	-	-	-	-	-	-	-	-	-	-	-	53
MERLUZA DE COLA	-	-	2	-	-	-	-	-	-	-	-	-	-	-	-	-	-	2
MERLUZA DEL SUR	-	190	337	-	-	-	-	-	-	-	-	-	-	-	-	-	-	527
RAYA	-	-	205	-	-	-	-	-	-	-	-	-	-	-	-	-	-	205
SALMON PLATEADO	-	-	561	-	-	-	-	2	-	-	-	-	-	-	-	-	-	563
TRUCHA ARCO IRIS	-	-	726	-	-	-	-	-	-	-	-	-	-	-	-	-	-	726
ALMEJA	-	-	9	-	-	-	-	-	-	-	-	-	-	-	-	-	-	9
CARACOL MARTENSI	-	-	-	-	-	-	-	3	-	-	-	-	-	-	-	-	-	3
CARACOL PIQUILHUE	2	2	10	-	-	-	-	6	-	-	-	20	-	-	-	-	-	20
CARACOL TROPHON	5	54	65	-	-	-	-	-	-	-	-	-	-	-	-	-	-	124
CHOLGA	-	-	5	-	-	-	-	76	-	-	-	-	-	-	-	-	-	81
CHORITO	-	-	6	-	-	-	-	-	-	-	-	-	-	-	-	-	-	6
DESECHO DE MOLUSCO	-	-	2	-	-	-	-	-	-	-	-	-	-	-	-	-	-	2
HUEPO O NAVAJA DE MAR	-	-	5	-	-	-	-	-	-	-	-	-	-	-	-	-	-	5
LOCO	-	-	18	-	-	-	-	-	-	-	-	-	-	-	-	-	-	18
OSTION DEL SUR	42	214	64	-	-	-	-	4	-	-	-	-	-	-	-	-	-	324
VOLUTA ANGULOSA	-	-	-	-	-	-	-	90	-	-	-	-	-	-	-	-	-	90
CENTOLLA	7	3	147	-	-	-	-	191	-	-	-	-	-	-	-	-	-	348
CENTOLLON	1	-	96	-	-	-	-	48	-	-	-	-	-	-	-	-	-	145
ERIZO	6	1090	870	-	-	-	-	1	-	-	-	-	-	-	-	-	-	1967
TOTAL ALGAS	0	0	0	0	0	0	0	0	0	0	0	751	0	0	0	0	0	751
TOTAL PESCADOS	0	213	3524	0	0	0	0	2	0	0	0	0	0	0	0	0	0	3739
TOTAL MOLUSCOS	49	270	184	0	0	0	0	179	0	0	0	0	0	0	0	0	0	682
TOTAL CRUSTACEOS	8	3	243	0	0	0	0	239	0	0	0	0	0	0	0	0	0	483
TOTAL OTRAS ESPECIES	6	1090	870	0	0	0	0	1	0	0	0	0	0	0	0	0	0	1967
TOTAL	63	1576	4821	0	0	0	0	421	0	0	0	751	0	0	0	0	0	7632

L1 : COCIDO
L2 : FRESCO-ENFRIADO
L3 : CONGELADO
L4 : SURIMI
L5 : SALADO-SECO
L6 : SALADO HUMEDO
L7 : AHUMADO
L8 : CONSERVA
L9 : HARINA
L10 : ACEITE
L11 : AGAR-AGAR
L12 : ALGA SECA
L13 : DESHIDRATADO
L14 : ALGINATO
L15 : CARRAGENINA
L16 : COLAGAR
L17 : PELLET HUMEDO

XII REGION, PUERTO WILLIAMS, PRODUCCION EN 1997
POR ESPECIE Y LINEA DE ELABORACION
 (en toneladas)

ESPECIE	L1	L2	L3	L4	L5	L6	L7	L8	L9	L10	L11	L12	L13	L14	L15	L16	L17	Total
BACALAO DE PROFUNDIDAD	-	-	53	-	-	-	-	-	-	-	-	-	-	-	-	-	-	53
CONGRIO DORADO	-	-	9	-	-	-	-	-	-	-	-	-	-	-	-	-	-	9
MERLUZA DEL SUR	-	-	84	-	-	-	-	-	-	-	-	-	-	-	-	-	-	84
CENTOLLA	-	-	-	-	-	-	-	22	-	-	-	-	-	-	-	-	-	22
CENTOLLON	-	-	72	-	-	-	-	23	-	-	-	-	-	-	-	-	-	95
ERIZO	-	14	3	-	-	-	-	3	-	-	-	-	-	-	-	-	-	20
TOTAL PESCADOS	0	0	146	0	0	0	0	0	0	0	0	0	0	0	0	0	0	146
TOTAL CRUSTACEOS	0	0	72	0	0	0	0	45	0	0	0	0	0	0	0	0	0	117
TOTAL OTRAS ESPECIES	0	14	3	0	0	0	0	3	0	0	0	0	0	0	0	0	0	20
TOTAL	0	14	221	0	0	0	0	48	0	0	0	0	0	0	0	0	0	283

L1	COCIDO	L5	SALADO-SECO	L9	HARINA	L13	DESHIDRATADO
L2	FRESCO-ENFRIADO	L6	SALADO HUMEDO	L10	ACEITE	L14	ALGINATO
L3	CONGELADO	L7	AHUMADO	L11	AGAR-AGAR	L15	CARRAGENINA
L4	SURIMI	L8	CONSERVA	L12	ALGA SECA	L16	COLAGAR
						L17	PELLET HUMEDO

REGION METROPOLITANA, PRODUCCION EN 1997
POR ESPECIE Y LINEA DE ELABORACION
(en toneladas)

ESPECIE	L1	L2	L3	L4	L5	L6	L7	L8	L9	L10	L11	L12	L13	L14	L15	L16	L17	Total
COCHAYUYO	-	-	-	-	-	-	-	-	-	-	-	-	-	1	-	-	-	1
CHASCON	-	-	-	-	-	-	-	-	-	-	-	-	-	540	-	-	-	540
HUIRC	-	-	-	-	-	-	-	-	-	-	-	-	-	3	-	-	-	3
ALBACORA	-	1351	103	-	-	-	-	-	-	-	-	-	-	-	-	-	-	1454
ATUN ALETA AMARILLA	-	2	-	-	-	-	-	-	-	-	-	-	-	-	-	-	-	2
BACALAO DE PROFUNDIDAD	-	678	158	-	-	-	1	-	-	-	-	-	-	-	-	-	-	837
CABRILLA	-	-	7	-	-	-	-	-	-	-	-	-	-	-	-	-	-	7
CABRILLA COMUN	-	-	13	-	-	-	-	-	-	-	-	-	-	-	-	-	-	13
CONGRIO DORADO	-	13	21	-	-	-	-	-	-	-	-	-	-	-	-	-	-	34
CONGRIO NEGRO	-	1	36	-	-	-	-	-	-	-	-	-	-	-	-	-	-	37
CORVINA	-	2	-	-	-	-	-	-	-	-	-	-	-	-	-	-	-	2
DESECHO DE PESCADO	-	-	-	-	-	-	-	5	-	-	-	-	-	-	-	-	-	5
LENGUADO	-	-	1	-	-	-	-	-	-	-	-	-	-	-	-	-	-	1
MERLUZA COMUN	-	773	181	-	-	-	-	-	-	-	-	-	-	-	-	-	-	954
PEJEGALLO	-	60	10	-	-	-	-	-	-	-	-	-	-	-	-	-	-	70
REINETA	-	578	67	-	-	-	-	5	-	-	-	-	-	-	-	-	-	650
ROBALO	-	1	3	-	-	-	-	-	-	-	-	-	-	-	-	-	-	4
SALMON DEL ATLANTICO	-	13	189	-	-	-	81	49	-	-	-	-	-	-	-	-	-	332
SALMON PLATEADO	-	-	2	-	-	-	-	4	-	-	-	-	-	-	-	-	-	6
TIBURON O MARRAJO	-	134	6	-	-	-	-	-	-	-	-	-	-	-	-	-	-	140
TRUCHA ARCO IRIS	-	223	468	-	-	-	5	-	-	-	-	-	-	-	-	-	-	696
ALMEJA	-	7	11	-	-	-	-	-	-	-	-	-	-	-	-	-	-	18
CALAMAR	-	-	10	-	-	-	-	-	-	-	-	-	-	-	-	-	-	10
CARACOL TRUMULCO	-	-	-	-	-	-	-	-	-	-	-	-	1	-	-	-	-	1
CHOLGA	-	-	-	-	-	-	-	54	-	-	-	-	-	-	-	-	-	54
CHORITO	-	9	5	-	-	-	-	101	-	-	-	-	-	-	-	-	-	115
DESECHO DE MOLUSCO	-	-	-	-	-	-	-	86	-	-	-	-	-	-	-	-	-	86
MACHA	-	-	4	-	-	-	-	-	-	-	-	-	-	-	-	-	-	4
NAVAJUELA	-	-	2	-	-	-	-	-	-	-	-	-	-	-	-	-	-	2
PULPO	-	-	11	-	-	-	-	-	-	-	-	-	-	-	-	-	-	11
CAMARON NAILON	-	-	71	-	-	-	-	-	-	-	-	-	-	-	-	-	-	71
LANGOSTINO AMARILLO	-	-	6	-	-	-	-	-	-	-	-	-	-	-	-	-	-	6
ERIZO	-	126	9	-	-	-	-	-	-	-	-	-	-	-	-	-	-	135

REGION METROPOLITANA, PRODUCCION EN 1997
POR ESPECIE Y LINEA DE ELABORACION
 (en toneladas)

ESPECIE	L1	L2	L3	L4	L5	L6	L7	L8	L9	L10	L11	L12	L13	L14	L15	L16	L17	Total
TOTAL ALGAS	0	0	0	0	0	0	0	0	0	0	0	0	0	544	0	0	0	544
TOTAL PESCADOS	0	3829	1265	0	0	0	87	53	0	0	0	0	0	0	0	0	0	5244
TOTAL MOLUSCOS	0	16	43	0	0	0	0	241	0	0	0	0	1	0	0	0	0	301
TOTAL CRUSTACEOS	0	0	77	0	0	0	0	0	0	0	0	0	0	0	0	0	0	77
TOTAL OTRAS ESPECIES	0	126	9	0	0	0	0	0	0	0	0	0	0	0	0	0	0	135
TOTAL	0	3971	1394	0	0	0	87	304	0	0	0	0	1	544	0	0	0	6301

L1 : COCIDO	L5 : SALADO-SECO	L9 : HARINA	L13 : DESHIDRATADO
L2 : FRESCO-ENFRIADO	L6 : SALADO HUMEDO	L10 : ACEITE	L14 : ALGINATO
L3 : CONGELADO	L7 : AHUMADO	L11 : AGAR-AGAR	L15 : CARRAGENINA
L4 : SURIMI	L8 : CONSERVA	L12 : ALGA SECA	L16 : COLAGAR
			L17 : PELLET HUMEDO

CHILE, PRODUCCION DE BARCOS FABRICA EN 1997
POR ESPECIE Y LINEA DE ELABORACION
(en toneladas)

ESPECIE	L3.1	L3.2	L3.3	L3.4	L3.5	L3.6	L4	L9	Total
BACALAO DE PROFUNDIDAD	2502	-	-	-	-	243	-	-	2745
BROTULA	187	153	-	-	-	-	-	-	340
CABRILLA	2	-	-	-	-	-	-	-	2
CACHURRETA	23	-	-	-	-	-	-	-	23
COJINOBA DEL NORTE	76	-	-	-	-	-	-	-	76
COJINOBA DEL SUR	52	87	-	-	-	2	-	-	141
COJINOBA MOTEADA	-	64	-	-	-	-	-	-	64
CONGRIO COLORADO	-	1	-	-	-	-	-	-	1
CONGRIO DORADO	1113	25	14	14	1	127	-	-	1294
DESECHO DE PESCADO	-	-	-	-	-	-	-	370	370
MERLUZA DE COLA	806	3	2655	16	-	26	111	87	3704
MERLUZA DE TRES ALETAS	8	858	91	6	108	2	8766	882	10721
MERLUZA DEL SUR	2936	1110	7	85	13	542	-	70	4763
PALOMETAS	8	-	-	3	-	-	-	-	11
RAYA	-	-	-	1	-	-	-	-	1
PESCADO NO CLASIFICADO	6	18	-	24	-	-	-	365	413
TOTAL PESCADOS	7719	2319	2767	149	122	942	8877	1774	24689
TOTAL	7719	2319	2767	149	122	942	8877	1774	24689

L3.1	CONGELADO - HG	L3.5	CONGELADO - HUEVOS
L3.2	CONGELADO - DESCABEZADO	L3.6	CONGELADO - OTROS (Mejillas, Barbillas, etc)
L3.3	CONGELADO - FILETE	L4	SURIMI
L3.4	CONGELADO - ENTERO	L9	HARINA

CHILE, PRODUCCION DE BARCOS FABRICA EN AGUAS INTERNACIONALES EN 1997
POR ESPECIE Y LINEA DE ELABORACION
(en toneladas)

ESPECIE	L3.1	L3.2	L3.3	L3.4	L3.5	L3.6	L4	L9	Total
BACALAO DE PROFUNDIDAD	1402	-	-	-	-	58	-	-	1460
MERLUZA DE TRES ALETAS	-	-	-	-	-	-	858	170	1028
TOTAL PESCADOS	1402	0	0	0	0	58	858	170	2488
TOTAL	1402	0	0	0	0	58	858	170	2488

L3.1	CONGELADO - HG	L3.5	CONGELADO - HUEVOS
L3.2	CONGELADO - DESCABEZADO	L3.6	CONGELADO - OTROS (Mejillas, Barbillas, etc)
L3.3	CONGELADO - FILETE	L4	SURIMI
L3.4	CONGELADO - ENTERO	L9	HARINA

CHILE, MATERIA PRIMA EN 1997
POR ESPECIE Y MES
 (en toneladas)
COCIDO

ESPECIE	ENE	FEB	MAR	ABR	MAY	JUN	JUL	AGO	SEP	OCT	NOV	DIC	Total
CONGRIO DORADO	-	-	-	-	-	-	-	-	-	1	-	-	1
ALMEJA	-	-	1	-	-	15	-	1	-	-	-	-	17
CARACOL LOCATE	-	-	-	-	-	-	81	5	-	-	-	-	86
CARACOL PIQUILHUE	-	-	3	1	2	1	-	-	-	-	-	-	7
CARACOL TROPHON	-	-	18	2	-	-	-	-	-	-	-	-	20
CULENGUE	101	109	112	128	105	74	87	129	66	113	124	106	1254
CHOLGA	6	5	16	9	6	17	13	27	2	12	-	-	113
CHORITO	110	129	126	134	162	189	158	117	130	180	327	145	1907
CHORO	-	-	-	-	-	-	-	3	1	-	-	-	4
HUEPO O NAVAJA DE MAR	-	-	39	26	25	11	1	12	-	-	-	-	114
LAPA	3	-	2	10	-	-	3	5	2	19	19	13	76
NAVAJUELA	-	-	-	1	36	42	29	81	38	-	-	3	230
OSTION DEL NORTE	-	-	-	-	-	-	-	-	-	-	6	-	6
OSTION DEL SUR	-	55	82	28	41	-	16	-	-	-	-	-	222
PULPO	-	-	2	2	3	6	-	-	-	-	3	-	16
TUMBAO	6	10	19	19	41	27	79	65	4	18	19	9	316
CENTOLLA	-	-	-	-	-	-	-	-	-	-	13	-	13
CENTOLLON	-	-	-	-	-	-	-	1	6	2	-	-	9
JAIBA MARMOLA	-	-	-	-	-	-	-	-	-	1	-	-	1
JAIBA PELUDA O PACHONA	-	1	-	-	-	-	-	-	-	-	-	-	1
JAIBA REMADORA	-	-	-	-	-	-	-	-	-	-	2	6	8
ERIZO	-	21	-	115	197	179	208	326	108	-	-	64	1218
TOTAL PESCADOS	0	0	0	0	0	0	0	0	0	1	0	0	1
TOTAL MOLUSCOS	226	308	420	360	421	382	467	445	243	342	498	276	4388
TOTAL CRUSTACEOS	0	1	0	0	0	0	0	1	6	3	15	6	32
TOTAL OTRAS ESPECIES	0	21	0	115	197	179	208	326	108	0	0	64	1218
TOTAL	226	330	420	475	618	561	675	772	357	346	513	346	6635

CHILE, MATERIA PRIMA EN 1997
POR ESPECIE Y MES
(en toneladas)
FRESCO-ENFRIADO

ESPECIE	ENE	FEB	MAR	ABR	MAY	JUN	JUL	AGO	SEP	OCT	NOV	DIC	Total
ALBACORA	-	4	43	271	488	567	558	424	314	303	271	231	3474
ATUN ALETA AMARILLA	2	-	-	-	-	-	-	-	-	-	-	-	2
BACALAO DE PROFUNDIDAD	100	152	272	126	73	70	116	103	126	238	182	277	1835
BESUGO	-	1	1	-	-	-	1	-	-	-	-	-	3
COJINOBA DEL NORTE	-	-	-	-	-	-	-	-	2	-	1	-	3
COJINOBA DEL SUR	-	-	-	-	-	-	-	-	1	-	-	-	1
CONGRIO COLORADO	2	1	-	-	-	-	-	-	-	-	-	-	3
CONGRIO DORADO	11	56	97	54	96	90	51	68	115	22	96	76	832
CONGRIO NEGRO	-	1	-	-	2	-	-	-	-	2	1	1	7
CORVINA	1	2	2	10	17	-	-	-	-	-	-	-	32
DORADO	-	-	-	-	1	-	-	-	-	-	1	1	3
JUREL	-	-	-	-	12	-	-	-	-	4	-	-	16
MERLUZA COMUN	220	329	361	299	255	306	225	291	258	230	218	97	3089
MERLUZA DEL SUR	936	773	752	757	1007	634	915	331	1114	1006	928	1657	10810
PEJEGALLO	30	17	13	5	11	22	5	3	2	10	11	3	132
PEJERREY DE MAR	-	-	-	-	7	17	37	40	13	11	6	1	132
RAYA	-	-	-	-	-	-	-	1	-	-	3	-	4
REINETA	96	98	169	136	140	117	164	184	142	184	216	41	1687
ROBALO	-	-	-	-	-	-	-	2	-	-	1	-	3
SALMON DEL ATLANTICO	5265	4745	5291	5834	6143	5192	5193	5695	6183	6575	5641	5061	66818
SALMON PLATEADO	83	37	7	7	-	-	-	-	239	23	350	130	876
SALMON REY	8	-	-	-	-	-	-	-	-	-	-	-	8
SARDINA	-	-	-	-	-	-	-	-	-	1	-	-	1
TIBURON O MARRAJO	22	11	23	10	1	13	9	5	9	4	11	16	134
TRUCHA ARCO IRIS	185	125	142	127	100	178	349	283	430	523	638	709	3789
TURBOT	2	1	14	-	-	5	22	-	18	13	17	27	119
ALMEJA	10	5	17	10	13	-	6	39	34	59	52	81	326
CARACOL LOCATE	-	-	-	-	-	-	-	26	-	-	-	-	26
CARACOL PIQUILHUE	-	-	-	-	-	-	-	-	6	-	-	-	6
CARACOL TROPHON	-	-	2	-	87	52	16	50	23	92	-	-	322
CARACOL TRUMULCO	-	-	-	-	-	-	-	-	-	10	-	-	10
CULENGUE	110	73	61	58	28	30	15	51	55	53	85	75	694
CHOLGA	-	25	11	12	-	5	3	35	1	2	-	-	93
CHORITO	41	112	70	177	77	73	70	47	21	28	112	82	910
HUEPO O NAVAJA DE MAR	-	1	1	-	-	-	-	-	2	5	2	2	13
LAPA	22	47	61	39	69	18	45	62	65	63	87	112	690
LOCO	-	-	-	-	1	67	-	-	-	-	-	-	68
MACHA	-	-	16	-	1	-	-	-	-	-	3	2	22
NAVAJUELA	-	3	3	-	1	-	-	-	-	-	-	-	7
OSTION DEL NORTE	150	28	32	-	22	-	2	-	4	-	2	163	403
OSTION DEL SUR	-	669	458	201	29	1	8	2	-	-	-	-	1368
OSTRA CHILENA	-	-	2	1	4	5	6	5	5	4	3	1	36
OSTRA DEL PACIFICO	6	7	10	9	7	15	8	201	228	258	7	11	767
PULPO	-	-	70	27	-	-	11	8	15	14	7	-	152
TAQUILLA	-	-	-	-	2	-	4	30	-	-	-	-	36
TUMBAO	-	35	16	17	5	-	6	24	6	2	-	-	111
CAMARON NAILON	32	30	5	2	-	-	35	7	6	1	-	1	119
CENTOLLA	-	-	-	-	-	-	4	6	12	9	6	-	37
JAIBA PELUDA O PACHONA	-	-	1	1	1	1	1	1	1	1	-	1	9
LANGOSTA DE J FERNANDEZ	2	1	2	1	-	-	-	-	-	-	-	-	6
LANGOSTINO AMARILLO	-	-	-	-	-	17	-	-	-	-	-	-	17
LANGOSTINO COLORADO	-	-	-	-	-	-	-	-	-	-	-	3	3
ERIZO	1388	1685	1897	2621	2334	2460	3074	2424	1550	959	-	2466	22858
PIURE	-	-	-	67	50	44	-	40	59	66	56	45	427

**CHILE, MATERIA PRIMA EN 1997
POR ESPECIE Y MES
(en toneladas)
FRESCO-ENFRIADO**

ESPECIE	ENE	FEB	MAR	ABR	MAY	JUN	JUL	AGO	SEP	OCT	NOV	DIC	Total
TOTAL PESCADOS	6963	6353	7187	7636	8353	7211	7645	7430	8966	9149	8592	8328	93813
TOTAL MOLUSCOS	339	1005	830	551	346	266	200	580	464	590	360	529	6060
TOTAL CRUSTACEOS	34	31	8	4	1	18	40	14	19	11	6	5	191
TOTAL OTRAS ESPECIES	1388	1685	1897	2688	2384	2504	3074	2464	1609	1025	56	2511	23285
TOTAL	8724	9074	9922	10878	11084	9999	10959	10488	11088	10775	9014	11373	123349

CHILE, MATERIA PRIMA EN 1997
POR ESPECIE Y MES
(en toneladas)
CONGELADO

ESPECIE	ENE	FEB	MAR	ABR	MAY	JUN	JUL	AGO	SEP	OCT	NOV	DIC	Total
CHICOREA DE MAR	-	-	-	-	-	-	-	-	-	-	-	5	5
ALBACORA	-	1	21	39	52	60	9	10	20	25	24	42	303
ALFONSINO	-	-	-	-	-	-	-	-	6	-	-	-	6
ANCHOVETA	1	5	6	75	78	-	-	4	-	-	-	-	189
ANGUILA	2	5	2	1	1	1	1	2	16	30	8	7	76
ATUN ALETA AMARILLA	-	-	-	-	-	-	1	-	-	-	-	-	1
BACALAO DE J FERNANDEZ	-	-	-	-	3	3	-	-	-	-	-	-	6
BACALAO DE PROFUNDIDAD	284	199	246	265	160	108	115	62	70	90	454	412	2465
BESUGO	-	4	2	67	148	298	-	198	740	9	2	255	1723
BRECA O BILAGAY	-	-	-	2	1	3	-	-	-	-	-	-	6
BROTULA	-	-	-	-	1	-	-	-	1	16	9	1	28
CABALLA	55	9	130	139	191	57	116	99	100	107	92	56	1151
CABRILLA	-	1	-	-	-	-	192	62	-	-	-	9	264
CABRILLA COMUN	-	-	-	-	-	85	-	-	1	-	10	8	102
COJINOBA DEL NORTE	93	54	32	69	130	66	27	92	13	162	117	40	895
COJINOBA DEL SUR	1	7	17	22	12	16	41	22	147	36	79	20	420
CONGRIO DORADO	287	452	364	231	116	142	153	291	108	481	267	361	3253
CONGRIO NEGRO	142	100	61	80	22	72	25	15	26	158	288	345	1312
CORVINA	35	15	10	6	7	12	-	9	8	30	26	26	184
CHANCHARRO	3	6	-	1	10	-	4	1	12	-	1	-	38
DORADO	8	-	-	-	-	-	-	-	-	-	-	-	8
JUREL	196	170	216	111	40	72	1936	258	174	70	59	312	3614
LENGUADO	-	5	1	4	2	1	-	-	-	-	3	-	16
MACHUELO O TRITRE	-	2	29	4	-	-	-	-	-	-	-	-	35
MERLUZA COMUN	4651	4834	4012	4706	5902	4954	4639	4770	1551	5763	5916	2760	54458
MERLUZA DE COLA	12	-	-	3	1	-	-	-	-	-	-	26	42
MERLUZA DEL SUR	302	192	148	195	257	653	1260	305	730	419	273	248	4982
MELOMETA	-	-	-	1	-	1	-	-	-	-	-	-	2
MEJEGALLO	38	30	3	8	6	81	3	10	5	9	21	10	224
MEJERRATA	-	-	-	1	-	-	-	-	-	-	-	-	1
MEJERREY DE MAR	13	20	-	-	-	31	14	23	1	10	5	-	117
MUYE	-	-	-	-	-	-	-	1	2	5	2	-	10
MAYA	202	234	282	238	334	133	82	331	107	193	291	314	2741
MEINETA	171	332	63	267	143	12	39	131	47	128	169	424	1926
MOBALO	-	4	3	-	1	1	-	1	2	-	-	-	12
ALMON DEL ATLANTICO	1618	1830	1992	2554	2137	3199	2693	2738	2328	2776	2007	1904	27776
ALMON PLATEADO	23256	17751	2339	47	66	54	62	119	248	1383	6546	20089	71960
ALMON REY	209	70	17	1	18	49	58	45	44	92	31	17	651
ARDINA	180	121	274	294	151	140	145	58	46	72	137	44	1662
ARDINA COMUN	100	90	173	123	76	-	15	-	-	49	-	-	626
ERRA	-	-	2	2	2	-	-	2	-	-	-	-	8
BURON O MARRAJO	2	6	-	7	4	-	-	1	-	3	30	41	94
OLLO	-	-	1	-	-	-	-	1	3	1	-	-	6
RUCHA ARCO IRIS	6890	7379	8810	5206	1962	1351	1971	3981	4871	9771	10589	7988	70769
ARBOT	7	8	-	-	13	17	9	19	-	-	7	-	80
MEJA	249	123	54	164	98	34	21	79	113	259	238	240	1672
FLAMAR	3	-	12	18	10	-	-	-	-	2	3	4	52
RACOL LOCATE	123	172	-	-	-	-	386	177	-	-	-	-	858
RACOL PALO PALO	-	9	46	81	70	3	-	3	5	2	-	-	219
RACOL PIQUILHUE	-	-	-	-	1	-	6	4	8	10	6	-	35
RACOL RUBIO	-	-	-	-	-	-	-	-	-	-	-	1	1
RACOL TEGULA	-	-	2	-	-	-	-	-	-	-	-	-	2
RACOL TROPHON	-	-	-	77	-	108	18	-	1	1	1	15	221
RACOL TRUMULCO	-	-	-	-	-	-	-	5	18	15	14	-	52
LENGUE	8	2	3	17	1	3	28	28	29	95	140	33	387
ITON O APRETADOR	-	-	-	-	-	-	4	1	-	5	-	-	10
MOCHA	-	-	-	1	-	-	-	-	-	1	1	-	3
OLGA	17	20	24	38	66	41	22	86	62	4	2	-	382
ORITO	515	507	463	488	227	314	181	205	181	304	195	160	3740
EPO O NAVAJA DE MAR	39	15	10	1	-	1	4	-	20	31	23	-	144
MOYA	20	45	62	18	38	21	38	15	22	56	79	58	472

CHILE, MATERIA PRIMA EN 1997
POR ESPECIE Y MES
 (en toneladas)
CONGELADO

ESPECIE	ENE	FEB	MAR	ABR	MAY	JUN	JUL	AGO	SEP	OCT	NOV	DIC	Total
LOCO	-	-	-	-	152	252	24	30	67	70	112	37	744
MACHA	100	394	458	397	312	140	325	279	308	404	302	369	3788
NAVAJUELA	2	19	46	16	16	23	47	121	83	56	63	70	562
OSTION DEL NORTE	946	725	413	599	691	422	157	406	1129	1939	1800	1522	10749
OSTION DEL SUR	-	651	136	15	17	-	9	-	-	-	-	-	828
OSTRA DEL PACIFICO	65	-	-	-	-	137	267	241	306	384	448	415	2263
PULPO	-	1	689	609	502	520	631	442	318	248	120	-	4080
TAQUILLA	-	-	3	11	39	6	20	4	-	-	-	-	83
TUMBAO	19	12	14	64	57	44	180	175	18	29	87	57	756
<hr/>													
CAMARON NAILON	1512	1359	1404	501	11	40	1568	1073	847	684	492	358	9849
CENTOLLA	-	11	43	65	57	53	135	214	213	225	270	-	1286
CENTOLLON	-	5	148	203	119	60	50	39	59	139	129	-	951
GAMBA	-	1	7	6	6	4	1	1	1	-	2	-	29
JAIBA	-	-	-	-	2	-	-	-	-	-	6	-	8
JAIBA LIMON	-	-	-	-	1	-	2	-	-	-	-	-	3
JAIBA MARMOLA	13	154	98	170	197	88	227	204	202	201	248	208	2010
JAIBA MORA	-	-	-	-	-	1	1	5	9	-	-	-	16
JAIBA PATUDA	-	-	1	12	4	-	22	16	5	16	-	-	76
JAIBA PELUDA O PACHONA	10	7	3	53	4	5	3	5	3	5	5	7	110
JAIBA REINA	73	1	-	-	-	5	3	6	4	8	-	-	100
JAIBA REMADORA	-	-	-	-	-	-	-	-	1	-	-	-	1
LANGOSTINO AMARILLO	8	1	4	1598	2020	1301	583	530	1078	1411	1113	482	10125
LANGOSTINO COLORADO	-	-	-	599	1054	1115	1135	1555	1044	937	533	730	8707
PICOROCO	8	13	24	9	7	1	1	10	17	30	5	6	137
<hr/>													
ERIZO	531	1181	2383	2282	3537	2837	3106	2214	1467	664	-	806	21004
LOBO MARINO COMUN	-	-	-	-	-	-	-	-	-	2	10	-	17
PIURE	33	43	59	32	19	13	71	24	36	14	14	13	377
<hr/>													
TOTAL ALGAS	0	0	0	0	0	0	0	0	0	0	0	5	5
TOTAL PESCADOS	38758	33936	19256	14769	12047	11672	13610	13661	11427	21886	27443	35757	25422
TOTAL MOLUSCOS	2106	2695	2435	2614	2297	2069	2368	2301	2688	3915	3634	2981	3210
TOTAL CRUSTACEOS	1624	1552	1732	3216	3482	2673	3731	3658	3483	3656	2803	1791	3340
TOTAL OTRAS ESPECIES	564	1224	2442	2314	3556	2850	3177	2238	1503	680	24	819	2139
TOTAL	43052	39407	25865	22913	21382	19264	22886	21858	19101	30137	33904	41353	34117

**CHILE, MATERIA PRIMA EN 1997
POR ESPECIE Y MES
(en toneladas)
SURIMI**

ESPECIE	ENE	FEB	MAR	ABR	MAY	JUN	JUL	AGO	SEP	OCT	NOV	DIC	Total
CABINZA	-	-	-	-	-	2	2	-	-	-	-	-	4
JUREL	1489	1502	2588	4908	5245	3853	3358	3158	424	482	1890	172	29047
MERLUZA COMUN	283	70	336	304	364	261	200	811	-	791	274	-	3894
MERLUZA DE COLA	145	83	-	-	-	-	-	-	169	92	658	656	1803
TOTAL PESCADOS	1917	1655	2904	5212	5609	4116	3560	3967	593	1365	2822	828	34548
TOTAL	1917	1655	2904	5212	5609	4116	3560	3967	593	1365	2822	828	34548

**CHILE, MATERIA PRIMA EN 1997
POR ESPECIE Y MES
(en toneladas)
SALADO-SECO**

ESPECIE	ENE	FEB	MAR	ABR	MAY	JUN	JUL	AGO	SEP	OCT	NOV	DIC	Total
JUREL	32	71	127	24	-	-	-	-	27	74	148	101	604
PEJERREY DE MAR	-	-	-	-	7	25	-	-	-	-	-	-	32
SARDINA COMUN	261	218	161	51	9	134	3	17	-	-	3	-	857
TOTAL PESCADOS	8	0	3	0	0	0	0	0	0	0	4	21	36
TOTAL	8	0	3	0	0	0	0	0	0	0	4	21	36

**CHILE, MATERIA PRIMA EN 1997
POR ESPECIE Y MES
(en toneladas)
SALADO-HUMEDO**

ESPECIE	ENE	FEB	MAR	ABR	MAY	JUN	JUL	AGO	SEP	OCT	NOV	DIC	Total
ANCHOVETA	74	104	86	423	286	148	284	134	339	366	259	357	2860
TOTAL PESCADOS	74	104	86	423	286	148	284	134	339	366	259	357	2860
TOTAL	74	104	86	423	286	148	284	134	339	366	259	357	2860

**CHILE, MATERIA PRIMA EN 1997
POR ESPECIE Y MES
(en toneladas)
AHUMADO**

ESPECIE	ENE	FEB	MAR	ABR	MAY	JUN	JUL	AGO	SEP	OCT	NOV	DIC	Total
JUREL	32	71	127	24	-	-	-	-	27	74	148	101	604
PEJERREY DE MAR	-	-	-	-	7	25	-	-	-	-	-	-	32
SARDINA COMUN	261	218	161	51	9	134	3	17	-	-	3	-	857
TOTAL PESCADOS	73	95	122	104	67	87	138	144	74	90	126	91	1211
TOTAL	73	95	122	104	67	87	138	144	74	90	126	91	1211

CHILE, MATERIA PRIMA EN 1997
POR ESPECIE Y MES
(en toneladas)
CONSERVA

ESPECIE	ENE	FEB	MAR	ABR	MAY	JUN	JUL	AGO	SEP	OCT	NOV	DIC	Total
ANCHOVETA	7	7	54	-	36	49	56	33	48	57	35	2	384
ATUN ALETA AMARILLA	-	-	-	-	-	1	-	-	-	-	-	-	1
BACALAO DE PROFUNDIDAD	-	-	-	1	-	-	-	-	-	-	-	-	1
CABALLA	18	93	123	81	414	196	1055	680	284	224	125	81	3374
JUREL	32171	29986	33845	45091	54928	30586	45331	33515	13447	5125	7328	10315	341868
MACHUELO O TRITRE	677	84	1328	643	501	-	5	1390	419	137	147	1	5312
MERLUZA COMUN	-	-	-	-	-	2	3	1	-	-	-	-	6
PEJERREY DE MAR	-	-	-	-	-	-	-	-	-	1	-	-	1
REINETA	-	-	6	-	1	-	1	-	-	1	-	-	9
SALMON DEL ATLANTICO	37	51	3	33	4	5	1	2	3	15	2	-	156
SALMON PLATEADO	49	64	28	30	9	2	5	4	7	35	22	98	353
SARDINA	554	870	1512	1190	1328	344	1451	819	241	75	159	160	8703
SARDINA COMUN	-	-	-	-	4	4	-	-	-	-	-	-	8
TRUCHA ARCO IRIS	12	-	1	9	-	2	20	-	-	7	6	12	69
ALMEJA	614	760	991	1000	546	223	502	1210	1158	1436	1037	751	10228
CALAMAR	7	1	8	6	3	1	5	1	-	-	-	6	38
CARACOL PALO PALO	1	1	7	6	7	1	10	7	4	3	2	-	49
CARACOL PICUYO	-	1	-	1	1	1	5	2	1	1	6	2	21
CARACOL PIQUILHUE	-	-	-	-	-	-	-	3	4	9	14	5	35
CARACOL RUBIO	8	5	-	-	-	-	-	-	-	-	-	-	13
CARACOL TEGULA	-	-	-	3	14	-	-	-	-	-	40	-	57
CARACOL TROPHON	3	-	-	3	14	-	-	-	1	-	-	-	21
CARACOL TRUMULCO	-	-	-	-	-	-	-	3	6	-	-	-	9
CULENGUE	545	459	532	494	194	128	297	680	674	756	562	424	5745
CHITON O APRETADOR	-	1	5	1	10	3	6	-	-	-	-	-	26
CHOSHA	-	1	-	2	-	-	-	-	-	-	-	-	3
CHOLGA	405	234	446	332	608	398	348	494	389	317	268	206	4445
CHORITO	421	747	840	791	556	447	313	247	174	493	452	370	5653
HUEPO O NAVAJA DE MAR	550	705	744	346	160	46	162	261	385	425	521	712	5019
LAPA	56	87	233	81	152	68	134	193	105	135	168	217	1631
LOCO	-	-	-	-	1003	942	47	84	67	63	37	-	2263
MACHA	233	153	131	195	139	24	169	43	66	191	203	243	1790
NAVAJUELA	129	136	113	249	230	451	639	372	477	386	211	81	3474
OSTION DEL NORTE	-	-	-	-	-	-	58	-	2	-	-	-	60
OSTION DEL SUR	-	-	2	2	-	-	-	-	-	-	-	-	4
PULPO	-	-	-	3	1	1	1	1	3	1	2	-	13
TAQUILLA	4	21	59	39	334	244	53	99	38	138	108	40	1177
TUMBAO	61	73	53	71	36	21	39	71	37	77	66	44	651
MOLUSCO NO CLASIFICADO	-	-	-	-	-	10	-	-	-	-	-	-	10
CAMARON NAILON	2	-	-	7	-	-	1	6	4	1	-	-	21
CENTOLLA	-	-	3	-	-	-	98	133	126	194	238	7	799
CENTOLLON	-	160	205	42	46	5	2	4	2	-	7	-	473
JAIBA	-	-	-	-	-	-	-	6	-	1	-	-	7
JAIBA MARMOLA	10	7	64	66	13	7	6	-	8	9	29	3	222
JAIBA MORA	2	1	-	-	2	-	-	-	-	-	1	-	6
JAIBA PELUDA O PACHONA	5	2	1	-	4	1	-	-	-	-	1	1	15
JAIBA REINA	-	-	1	-	-	-	-	3	2	-	-	-	6
LANGOSTINO AMARILLO	-	-	-	-	7	-	6	-	-	2	2	-	17
PICOROCO	-	-	2	24	8	-	9	4	2	2	-	-	51
ERIZO	19	141	22	10	8	14	37	41	61	2	-	-	355
PIURE	-	-	3	4	7	2	9	2	-	-	7	4	38

CHILE, MATERIA PRIMA EN 1997
POR ESPECIE Y MES
 (en toneladas)
CONSERVA

ESPECIE	ENE	FEB	MAR	ABR	MAY	JUN	JUL	AGO	SEP	OCT	NOV	DIC	Total
TOTAL PESCADOS	33525	31135	36900	47078	57225	31191	47928	36444	14449	5677	7824	10669	360045
TOTAL MOLUSCOS	3039	3385	4164	3627	4010	3009	2788	3771	3611	4431	3699	3101	42635
TOTAL CRUSTACEOS	19	170	276	139	80	13	122	156	144	209	278	11	1617
TOTAL OTRAS ESPECIES	19	141	25	14	15	16	46	43	61	2	7	4	393
TOTAL	36602	34831	41365	50856	61330	34229	50884	40414	18265	10319	11808	13786	404690

**CHILE, MATERIA PRIMA EN 1997
POR ESPECIE Y MES
(en toneladas)
HARINA**

ESPECIE	ENE	FEB	MAR	ABR	MAY	JUN	JUL	AGO	SEP	OCT	NOV	DIC	Total
AGUJILLA	-	-	-	-	68	-	2	6	-	39	54	1	170
ANCHOVETA	183503	195018	181847	138509	310819	361606	159591	18075	45025	61726	42139	55497	1753355
BACALADILLO O MOTE	3924	3888	206	144	-	-	-	-	-	12138	12	11	20323
CABALLA	6122	2488	1572	2623	5931	5671	13347	10092	2961	29161	72595	53827	206390
CABINZA	-	-	-	-	-	-	-	2	-	-	-	-	2
JUREL	506031	306430	142797	90230	265689	264027	247290	329678	80020	70571	140696	86204	2529663
MERLUZA DE COLA	8733	3675	1631	38	-	-	-	34	246	8245	19852	15248	57702
PEJERREY DE MAR	-	-	-	19	-	-	-	-	-	-	-	-	19
SARDINA	3419	1291	2269	1999	4114	1337	3456	2152	2998	1992	855	1107	26969
SARDINA COMUN	101452	62123	121028	63259	35710	11434	7058	8082	10919	11046	6900	-	439011
TOTAL PESCADOS	813184	574913	451350	296821	622331	644075	430744	368121	142169	194918	283103	211895	5033624
TOTAL	813184	574913	451350	296821	622331	644075	430744	368121	142169	194918	283103	211895	5033624

**CHILE, MATERIA PRIMA EN 1997
POR ESPECIE Y MES
(en toneladas)
AGAR-AGAR**

ESPECIE	ENE	FEB	MAR	ABR	MAY	JUN	JUL	AGO	SEP	OCT	NOV	DIC	Total
JUREL	32	71	127	24	-	-	-	-	27	74	148	101	604
PEJERREY DE MAR	-	-	-	-	7	25	-	-	-	-	-	-	32
SARDINA COMUN	261	218	161	51	9	134	3	17	-	-	3	-	857
TOTAL ALGAS	6541	7855	6945	6958	5767	7387	8526	8630	7398	8581	7370	8393	90351
TOTAL	6541	7855	6945	6958	5767	7387	8526	8630	7398	8581	7370	8393	90351

**CHILE, MATERIA PRIMA EN 1997
POR ESPECIE Y MES
(en toneladas)
ALGA SECA**

ESPECIE	ENE	FEB	MAR	ABR	MAY	JUN	JUL	AGO	SEP	OCT	NOV	DIC	Total
CAROLA	1	2	4	-	2	2	-	-	-	-	-	-	11
COCHAYUYO	273	363	398	101	-	-	-	-	-	31	128	366	1660
CHASCA	60	43	78	49	19	5	3	7	8	22	61	42	397
CHASCON	11911	14062	13190	16216	14202	4160	11208	4100	5355	12532	8879	9575	125390
CHICOREA DE MAR	813	906	563	163	67	17	12	17	49	280	334	1257	4478
HUIRO	1779	1303	1643	1951	1458	429	795	240	1125	479	259	434	11895
LECHUGILLA	-	-	-	3	-	-	-	-	-	-	-	-	3
LUGA-LUGA	3173	4801	4723	1442	593	241	53	97	431	1017	998	1481	19050
PELILLO	584	428	251	116	230	109	226	41	-	81	371	430	2867
ALGA NO CLASIFICADA	-	-	3	2	-	-	-	-	-	-	-	-	5
TOTAL ALGAS	18594	21908	20853	20043	16571	4963	12297	4502	6968	14442	11030	13585	165756
TOTAL	18664	21908	20853	20043	16571	4963	12297	4502	6968	14442	11030	13585	165756

**CHILE, MATERIA PRIMA EN 1997
POR ESPECIE Y MES
(en toneladas)
DESHIDRATADO**

ESPECIE	ENE	FEB	MAR	ABR	MAY	JUN	JUL	AGO	SEP	OCT	NOV	DIC	Total
JUREL	32	71	127	24	-	-	-	-	27	74	148	101	604
PEJERREY DE MAR	-	-	-	-	7	25	-	-	-	-	-	-	32
SARDINA COMUN	261	218	161	51	9	134	3	17	-	-	3	-	857
TOTAL ALGAS	0	0	0	0	0	0	64	0	0	0	0	0	64
TOTAL	0	0	0	0	0	0	64	0	0	0	0	0	64

CHILE, MATERIA PRIMA EN 1997
POR ESPECIE Y MES
(en toneladas)
ALGINATO

ESPECIE	ENE	FEB	MAR	ABR	MAY	JUN	JUL	AGO	SEP	OCT	NOV	DIC	Total
CHASCON	67	-	-	-	-	-	16	-	-	-	-	-	83
TOTAL ALGAS	67	0	0	0	0	0	16	0	0	0	0	0	83
TOTAL	67	0	0	0	0	0	16	0	0	0	0	0	83

CHILE, MATERIA PRIMA EN 1997
POR ESPECIE Y MES
(en toneladas)
CARRAGENINA

ESPECIE	ENE	FEB	MAR	ABR	MAY	JUN	JUL	AGO	SEP	OCT	NOV	DIC	Total
UREL	32	71	127	24	-	-	-	-	27	74	148	101	604
EJERREY DE MAR	-	-	-	-	7	25	-	-	-	-	-	-	32
ARDINA COMUN	261	218	161	51	9	134	3	17	-	-	3	-	857
TOTAL ALGAS	1375	1317	1383	383	457	389	1107	1073	1275	1439	403	406	11007
TOTAL	1375	1317	1383	383	457	389	1107	1073	1275	1439	403	406	11007

**CHILE, MATERIA PRIMA EN 1997
POR ESPECIE Y MES
(en toneladas)
COLAGAR**

ESPECIE	ENE	FEB	MAR	ABR	MAY	JUN	JUL	AGO	SEP	OCT	NOV	DIC	Total
PELILLO	806	900	1190	1539	1355	1342	1579	1370	1318	1282	893	777	14351
TOTAL ALGAS	806	900	1190	1539	1355	1342	1579	1370	1318	1282	893	777	14351
TOTAL	806	900	1190	1539	1355	1342	1579	1370	1318	1282	893	777	14351

**CHILE, MATERIA PRIMA EN 1997
POR ESPECIE Y MES
(en toneladas)
PELLET HUMEDO**

ESPECIE	ENE	FEB	MAR	ABR	MAY	JUN	JUL	AGO	SEP	OCT	NOV	DIC	Total
JUREL	32	71	127	24	-	-	-	-	27	74	148	101	604
PEJERREY DE MAR	-	-	-	-	7	25	-	-	-	-	-	-	32
SARDINA COMUN	261	218	161	51	9	134	3	17	-	-	3	-	857
TOTAL PESCADOS	293	289	288	75	16	159	3	17	27	74	151	101	1493
TOTAL	293	289	288	75	16	159	3	17	27	74	151	101	1493

CHILE, PRODUCCION EN 1997
POR ESPECIE Y REGION
(en toneladas)
COCIDO

ESPECIE	I	II	III	IV	V	VI	VII	VIII	IX	X	XI	XII	RM	Total
ALMEJA	-	-	-	-	-	-	-	-	-	2	-	-	-	2
CARACOL LOCATE	14	2	-	-	-	-	-	-	-	-	-	-	-	16
CARACOL PIQUILHUE	-	-	-	-	-	-	-	-	-	-	-	2	-	2
CARACOL TROPHON	-	-	-	-	-	-	-	-	-	-	-	5	-	5
CULENGUE	-	1	-	-	-	-	-	-	-	194	-	-	-	195
CHOLGA	-	3	-	-	-	-	-	-	-	6	-	-	-	9
CHORITO	-	-	-	-	-	-	-	-	-	351	-	-	-	351
HUEPO O NAVAJA DE MAR	-	-	-	-	-	-	-	30	-	-	-	-	-	30
LAPA	1	12	3	-	-	-	-	4	-	-	-	-	-	20
NAVAJUELA	-	-	-	-	-	-	-	71	-	3	-	-	-	74
OSTION DEL NORTE	-	-	-	-	-	-	-	-	-	3	-	-	-	3
OSTION DEL SUR	-	-	-	-	-	-	-	-	-	-	-	42	-	42
PULPO	-	-	-	-	-	-	-	-	-	16	-	-	-	16
TUMBAO	-	-	-	-	-	-	-	-	-	54	-	-	-	54
CENTOLLA	-	-	-	-	-	-	-	-	-	-	-	7	-	7
CENTOLLON	-	-	-	-	-	-	-	-	-	-	-	1	-	1
JAIBA REMADORA	-	-	-	-	7	-	-	-	-	-	-	-	-	7
ERIZO	-	-	-	-	-	-	-	-	-	62	-	6	-	68
TOTAL MOLUSCOS	15	18	3	0	0	0	0	105	0	629	0	49	0	819
TOTAL CRUSTACEOS	0	0	0	0	7	0	0	0	0	0	0	8	0	15
TOTAL OTRAS ESPECIES	0	0	0	0	0	0	0	0	0	62	0	6	0	68
TOTAL	15	18	3	0	7	0	0	105	0	691	0	63	0	902

**CHILE, PRODUCCION EN 1997
POR ESPECIE Y MES
(en toneladas)
COCIDO**

ESPECIE	ENE	FEB	MAR	ABR	MAY	JUN	JUL	AGO	SEP	OCT	NOV	DIC	Total
ALMEJA	-	-	-	-	-	2	-	-	-	-	-	-	2
CARACOL LOCATE	-	-	-	-	-	-	15	1	-	-	-	-	16
CARACOL PIQUILHUE	-	-	1	-	1	-	-	-	-	-	-	-	2
CARACOL TROPHON	-	-	3	2	-	-	-	-	-	-	-	-	5
CULENGUE	11	10	14	25	19	15	18	18	10	20	17	18	195
CHOLGA	1	1	1	1	-	1	1	2	-	1	-	-	9
CHORITO	16	23	24	33	28	35	28	21	19	46	54	24	351
HUEPO O NAVAJA DE MAR	-	-	9	8	7	3	-	3	-	-	-	-	30
LAPA	-	-	1	3	-	-	1	2	1	4	4	4	20
NAVAJUELA	-	-	-	-	14	15	10	22	12	-	-	1	74
OSTION DEL NORTE	-	-	-	-	-	-	-	-	-	-	3	-	3
OSTION DEL SUR	-	10	16	8	8	-	2	-	-	-	-	-	42
PULPO	-	-	2	2	3	6	-	-	-	-	3	-	16
TUMBAO	1	2	3	3	7	4	12	13	1	4	3	1	54
CENTOLLA	-	-	-	-	-	-	-	-	-	-	7	-	7
CENTOLLON	-	-	-	-	-	-	-	-	1	-	-	-	1
JAIBA REMADORA	-	-	-	-	-	-	-	-	-	-	2	5	7
ERIZO	-	1	-	5	7	8	10	25	9	-	-	3	68
TOTAL MOLUSCOS	29	46	74	83	87	81	87	82	43	75	84	48	819
TOTAL CRUSTACEOS	0	0	0	0	0	0	0	0	1	0	9	5	15
TOTAL OTRAS ESPECIES	0	1	0	5	7	8	10	25	9	0	0	3	68
TOTAL	29	47	74	88	94	89	97	107	53	75	93	56	902

CHILE, PRODUCCION EN 1997
POR ESPECIE Y REGION
 (en toneladas)
FRESCO-ENFRIADO

ESPECIE	I	II	III	IV	V	VI	VII	VIII	IX	X	XI	XII	RM	Total
ALBACORA	-	-	-	180	285	-	-	83	-	-	-	-	1351	1899
ATUN ALETA AMARILLA	-	-	-	-	-	-	-	-	-	-	-	-	2	2
ATUN DE PROFUNDIDAD	6	-	-	32	13	-	-	189	-	144	-	23	678	1085
BOQUILLO	-	-	-	3	-	-	-	-	-	-	-	-	-	3
BOQUILLO DEL NORTE	-	3	-	-	-	-	-	-	-	-	-	-	-	3
BOQUILLO COLORADO	-	1	-	-	-	-	-	1	-	-	-	-	-	2
BOQUILLO DORADO	-	-	-	-	-	-	-	10	-	78	423	-	13	524
BOQUILLO NEGRO	-	-	1	-	-	-	-	2	-	-	-	-	1	4
BOQUILLO ROJO	-	-	-	-	-	-	-	12	-	1	-	-	2	15
BOQUILLO VERDE	-	3	-	-	-	-	-	-	-	-	-	-	-	3
BOQUILLO AZUL	-	-	-	2	-	-	-	5	-	2	-	-	-	9
BOQUILLO COMUN	-	-	-	34	904	-	-	67	-	23	-	-	773	1801
BOQUILLO DEL SUR	-	-	-	-	-	-	-	-	-	4180	3930	190	-	8300
BOQUILLO DE JEGALLO	-	-	-	-	1	-	-	35	-	11	-	-	60	107
BOQUILLO DE MAR	-	-	-	-	-	-	-	-	-	85	-	-	-	85
BOQUILLO DE AYA	-	-	-	-	-	-	-	-	-	1	3	-	-	4
BOQUILLO DE ERENETA	-	-	-	1	152	-	-	-	-	-	1	-	578	732
BOQUILLO DE BOBALO	-	-	-	-	-	-	-	-	-	-	-	-	1	1
BOQUILLO DEL ATLANTICO	-	-	-	-	-	-	-	2107	-	45126	513	-	13	47759
BOQUILLO PLATEADO	-	-	-	-	-	-	-	-	-	665	12	-	-	677
BOQUILLO REY	-	-	-	-	-	-	-	-	-	7	-	-	-	7
BOQUILLO DE ARDINA	-	-	-	1	-	-	-	-	-	-	-	-	-	1
BOQUILLO DE BURON O MARRAJO	-	3	-	3	2	-	-	-	-	-	-	-	134	142
BOQUILLO DE RUCHA ARCO IRIS	-	-	-	-	-	-	-	126	7	2249	14	-	223	2619
BOQUILLO DE JRBOT	-	-	-	2	114	-	-	-	-	-	-	-	-	116
BOQUILLO DE MEJA	-	-	-	-	-	-	-	-	-	28	-	1	7	36
BOQUILLO DE ARACOL LOCATE	-	4	-	-	-	-	-	-	-	-	-	-	-	4
BOQUILLO DE ARACOL PIQUILHUE	-	-	-	-	-	-	-	-	-	-	-	2	-	2
BOQUILLO DE ARACOL TROPHON	-	-	-	-	-	-	-	-	-	-	-	56	-	56
BOQUILLO DE ARACOL TRUMULCO	-	-	-	-	-	-	-	-	-	2	-	-	-	2
BOQUILLO DE LENGUE	-	-	-	-	-	-	-	-	-	87	-	-	-	87
BOQUILLO DE COLGA	-	-	2	-	-	-	-	-	-	15	-	-	-	17
BOQUILLO DE TORITO	-	-	-	-	-	-	-	-	-	236	-	2	9	247
BOQUILLO DE JEPO O NAVAJA DE MAR	-	-	-	-	-	-	-	-	-	1	-	-	-	1
BOQUILLO DE PA	-	39	75	103	-	-	-	1	-	19	-	-	-	237
BOQUILLO DE KCO	-	-	-	-	-	-	-	-	-	-	29	-	-	29
BOQUILLO DE CHA	-	-	-	-	-	-	-	1	-	16	-	-	-	17
BOQUILLO DE VAJUELA	-	-	-	-	-	-	-	-	-	7	-	-	-	7
BOQUILLO DE REGION DEL NORTE	-	-	38	16	-	-	-	-	-	-	-	-	-	54
BOQUILLO DE REGION DEL SUR	-	-	-	-	-	-	-	-	-	-	-	285	-	285
BOQUILLO DE TRA CHILENA	-	-	-	-	-	-	-	-	-	36	-	-	-	36
BOQUILLO DE TRA DEL PACIFICO	-	-	-	-	-	-	-	-	-	728	-	-	-	728
BOQUILLO DE LPO	-	60	-	-	-	-	-	-	-	30	-	-	-	90
BOQUILLO DE MBAO	-	-	-	-	-	-	-	-	-	39	-	-	-	39
BOQUILLO DE MARON NAILON	-	-	-	116	1	-	-	-	-	-	-	-	-	117
BOQUILLO DE VTOLLA	-	-	-	-	-	-	-	-	-	-	-	12	-	12
BOQUILLO DE SA PELUDA O PACHONA	-	3	-	-	-	-	-	-	-	-	-	-	-	3
BOQUILLO DE IGOSTA DE J.FERNANDEZ	-	-	-	-	6	-	-	-	-	-	-	-	-	6
BOQUILLO DE IGOSTINO AMARILLO	-	-	-	5	-	-	-	-	-	-	-	-	-	5
BOQUILLO DE IGOSTINO COLORADO	-	-	-	-	3	-	-	-	-	-	-	-	-	3
BOQUILLO DE ZO	16	-	53	-	-	-	-	-	-	5008	18	1208	126	6429
BOQUILLO DE RE	-	-	-	-	-	-	-	-	-	35	-	-	-	35

CHILE, PRODUCCION EN 1997
POR ESPECIE Y REGION
(en toneladas)
FRESCO-ENFRIADO

ESPECIE	I	II	III	IV	V	VI	VII	VIII	IX	X	XI	XII	RM	Total
TOTAL PESCADOS	6	10	1	258	1471	0	0	2637	7	52572	4896	213	3829	65900
TOTAL MOLUSCOS	0	103	115	119	0	0	0	2	0	1244	29	346	16	1974
TOTAL CRUSTACEOS	0	3	0	121	10	0	0	0	0	0	0	12	0	146
TOTAL OTRAS ESPECIES	16	0	53	0	0	0	0	0	0	5043	18	1208	126	6464
TOTAL	22	116	169	498	1481	0	0	2639	7	58859	4843	1779	3971	74484

CHILE, PRODUCCION EN 1997
POR ESPECIE Y MES
(en toneladas)
FRESCO-ENFRIADO

ESPECIE	ENE	FEB	MAR	ABR	MAY	JUN	JUL	AGO	SEP	OCT	NOV	DIC	Total
LBACORA	-	2	25	151	263	315	303	229	172	162	150	127	1899
TUN ALETA AMARILLA	2	-	-	-	-	-	-	-	-	-	-	-	2
MACALAO DE PROFUNDIDAD	60	87	148	71	41	41	82	74	77	136	108	160	1085
BESUGO	-	1	1	-	-	-	1	-	-	-	-	-	3
COJINOBA DEL NORTE	-	-	-	-	-	-	-	-	2	-	1	-	3
CONGRIO COLORADO	1	1	-	-	-	-	-	-	-	-	-	-	2
CONGRIO DORADO	9	34	67	35	53	32	44	54	73	12	60	51	524
CONGRIO NEGRO	-	-	-	-	2	-	-	-	-	1	-	1	4
CORVINA	1	-	2	4	8	-	-	-	-	-	-	-	15
DORADO	-	-	-	-	1	-	-	-	-	-	1	1	3
JUREL	-	-	-	-	5	-	-	-	-	4	-	-	9
MERLUZA COMUN	137	194	204	157	146	154	124	177	162	159	126	61	1801
MERLUZA DEL SUR	746	541	599	581	777	461	705	127	865	850	712	1336	8300
PEJEGALLO	17	11	7	7	12	15	8	2	1	7	17	3	107
PEJERREY DE MAR	-	-	-	-	5	11	21	26	9	8	4	1	85
RAYA	-	-	-	-	-	-	-	1	-	-	3	-	4
REINETA	50	47	81	66	64	50	69	77	61	73	79	15	732
ROBALO	-	-	-	-	-	-	-	1	-	-	-	-	1
SALMON DEL ATLANTICO	3780	3336	3770	4124	4463	3770	3656	4077	4468	4712	4005	3598	47759
SALMON PLATEADO	59	24	3	5	-	-	-	-	180	16	262	126	677
SALMON REY	7	-	-	-	-	-	-	-	-	-	-	-	7
SARDINA	-	-	-	-	-	-	-	-	-	1	-	-	1
TIBURON O MARRAJO	22	11	23	10	10	13	9	5	8	4	11	16	142
TRUCHA ARCO IRIS	150	87	99	87	63	111	247	187	228	342	489	529	2619
TURBOT	1	-	14	-	-	5	22	-	17	13	17	27	116
ALMEJA	2	1	2	5	2	-	1	-	3	6	6	8	36
CARACOL LOCATE	-	-	-	-	-	-	-	4	-	-	-	-	4
CARACOL PIQUILHUE	-	-	-	-	-	-	-	-	2	-	-	-	2
CARACOL TROPHON	-	-	-	-	14	10	3	8	4	17	-	-	56
CARACOL TRUMULCO	-	-	-	-	-	-	-	-	-	2	-	-	2
CULENGUE	11	19	11	11	4	-	1	1	6	7	8	8	87
CHOLGA	-	2	1	8	-	1	-	3	-	2	-	-	17
CHORITO	8	22	10	37	20	30	32	24	12	5	25	22	247
HUEPO O NAVAJA DE MAR	-	-	-	-	-	-	-	-	-	-	-	1	1
LAPA	9	12	24	11	22	5	17	10	24	25	38	40	237
LOCO	-	-	-	-	-	29	-	-	-	-	-	-	29
MACHA	-	-	14	-	-	-	-	-	-	-	3	-	17
NAVAJUELA	-	3	3	-	1	-	-	-	-	-	-	-	7
OSTION DEL NORTE	20	2	3	-	2	-	-	-	1	-	-	26	54
OSTION DEL SUR	-	137	94	41	10	1	2	-	-	-	-	-	285
OSTRA CHILENA	-	-	2	1	4	5	6	5	5	4	3	1	36
OSTRA DEL PACIFICO	6	7	10	9	7	15	8	192	198	258	7	11	728
PULPO	-	-	11	24	-	-	11	8	15	14	7	-	90
FLUMBAO	-	22	12	3	1	-	-	1	-	-	-	-	39
AMARON NAILON	32	30	5	2	-	-	35	7	4	1	-	1	117
VENTOLLA	-	-	-	-	-	-	2	2	3	2	3	-	12
BAIBA PELUDA O PACHONA	-	-	-	-	-	1	-	1	1	-	-	-	3
ANGOSTA DE J.FERNANDEZ	2	1	2	1	-	-	-	-	-	-	-	-	6
ANGOSTINO AMARILLO	-	-	-	-	-	5	-	-	-	-	-	-	5
ANGOSTINO COLORADO	-	-	-	-	-	-	-	-	-	-	-	3	3
RIZO	73	135	110	160	176	225	323	216	4718	64	-	229	6429
PIURE	-	-	-	6	4	4	-	3	5	6	4	3	35

**CHILE, PRODUCCION EN 1997
POR ESPECIE Y MES
(en toneladas)
FRESCO-ENFRIADO**

ESPECIE	ENE	FEB	MAR	ABR	MAY	JUN	JUL	AGO	SEP	OCT	NOV	DIC	Total
TOTAL PESCADOS	5042	4376	5043	5298	5913	4978	5291	5037	6323	6502	6045	6052	65900
TOTAL MOLUSCOS	56	227	197	150	87	96	81	256	270	340	97	117	1974
TOTAL CRUSTACEOS	34	31	7	3	0	6	37	10	8	3	3	4	146
TOTAL OTRAS ESPECIES	73	135	110	166	180	229	323	219	4723	70	4	232	6464
TOTAL	5205	4769	5367	5617	6180	5309	6732	5522	11324	6915	6149	6405	74484

CHILE, PRODUCCION EN 1997
POR ESPECIE Y REGION
(en toneladas)
CONGELADO

ESPECIE	I	II	III	IV	V	VI	VII	VIII	IX	X	XI	XII	RM	Total
CHICOREA DE MAR	-	-	-	-	-	-	-	3	-	-	-	-	-	3
ALBACORA	-	-	-	34	29	-	-	-	-	4	-	-	103	170
ALFONSINO	-	-	-	-	-	-	-	4	-	-	-	-	-	4
ANCHOVETA	148	4	3	-	-	-	-	4	-	-	-	-	-	159
ANGUILA	-	-	-	42	-	-	-	-	-	2	-	-	-	44
ATUN ALETA AMARILLA	-	-	-	1	-	-	-	-	-	-	-	-	-	1
BACALAO DE J FERNANDEZ	-	-	-	-	5	-	-	-	-	-	-	-	-	5
BACALAO DE PROFUNDIDAD	24	70	-	6	11	-	-	809	-	9148	86	1674	158	11986
BESUGO	-	-	-	-	-	-	-	462	-	-	-	-	-	462
BRECA O BILAGAY	-	-	-	-	4	-	-	-	-	-	-	-	-	4
BROTULA	-	-	-	-	-	-	-	-	-	-	15	-	-	15
CABALLA	22	351	28	734	-	-	-	-	-	-	-	-	-	1135
CABRILLA	-	-	-	7	-	-	-	103	-	-	-	-	7	117
CABRILLA COMUN	-	-	-	1	-	-	-	11	-	-	-	-	13	25
COJINOBA DEL NORTE	-	-	-	-	-	-	-	-	-	1	655	-	-	656
COJINOBA DEL SUR	-	-	-	-	-	-	-	-	-	-	257	25	-	282
CONGRIO DORADO	-	-	-	-	17	-	-	88	-	280	1180	62	21	1848
CONGRIO NEGRO	-	30	-	-	79	-	-	265	-	17	-	-	36	427
CORVINA	-	-	-	-	13	-	-	28	-	47	-	-	-	88
CHANCHARRO	-	-	-	-	-	-	-	13	-	-	3	-	-	16
DESECHO DE PESCADO	-	-	-	-	-	-	-	50	-	90	3	-	-	143
DORADO	-	-	8	-	-	-	-	-	-	-	-	-	-	8
JUREL	-	113	12	21	15	-	-	1168	-	592	-	-	-	1921
LENGUADO	-	-	-	-	1	-	-	6	-	-	-	-	1	8
MACHUELO O TRITRE	-	-	-	6	-	-	-	10	-	-	-	-	-	16
MERLUZA COMUN	-	-	-	8	1945	-	-	20466	-	-	1786	-	181	24386
MERLUZA DE COLA	-	-	-	-	-	-	-	2	-	-	538	2	-	542
MERLUZA DEL SUR	-	-	-	-	-	-	-	17	-	246	2756	421	-	3440
MALOMETA	-	-	-	-	2	-	-	-	-	-	-	-	-	2
MEJALLO	-	-	-	-	-	-	-	20	-	19	-	-	10	49
MEJERREY DE MAR	-	-	-	-	-	-	-	43	-	55	-	-	-	98
MUYE	-	-	-	-	-	-	-	-	-	8	2	-	-	10
MAYA	-	-	-	-	4	-	-	42	-	1065	1140	205	-	2456
MEINETA	-	-	-	61	1114	-	-	182	-	-	6	-	67	1430
MOBALO	-	-	-	-	-	-	-	-	-	7	-	-	3	10
MALMON DEL ATLANTICO	-	-	-	-	-	-	-	1301	-	17560	231	14	189	19295
MALMON PLATEADO	-	-	-	-	-	-	-	1030	-	39069	13922	1083	2	55086
MALMON REY	-	-	-	-	-	-	-	-	-	496	-	-	-	496
ARDINA	275	1253	5	12	20	-	-	-	-	6	-	-	-	1571
ARDINA COMUN	-	-	-	-	-	-	-	573	-	7	-	-	-	580
MERRA	-	-	-	-	-	-	-	4	-	-	-	-	-	4
MIBURON O MARRAJO	-	76	8	-	-	-	-	-	-	-	-	-	6	90
MOLLO	-	-	-	-	-	-	-	-	-	1	-	-	-	1
MUCHA ARCO IRIS	-	-	-	-	7	-	-	3176	-	43935	3332	1257	468	52175
MURBOT	-	-	-	-	58	-	-	-	-	-	-	-	-	58
PESCADO NO CLASIFICADO	-	-	-	-	-	-	-	-	-	-	1	-	-	1
MEJA	-	-	-	3	3	-	-	3	-	125	-	9	11	154
MALAMAR	8	-	-	-	35	-	-	-	-	34	1	-	10	88
MARACOL LOCATE	87	23	-	-	-	-	-	5	-	-	-	-	-	115
MARACOL PALO PALO	-	-	-	-	-	-	-	-	-	2	36	-	-	38
MARACOL PIQUILHUE	-	-	-	-	-	-	-	-	-	2	-	10	-	12
MARACOL TEGULA	-	-	-	2	-	-	-	-	-	-	-	-	-	2
MARACOL TROPHON	-	-	-	-	-	-	-	2	-	-	-	65	-	67
MARACOL TRUMULCO	-	-	-	-	-	-	-	7	-	-	-	1	-	8
MALENGUE	16	3	1	-	-	-	-	-	-	19	14	-	-	53
MALITON O APRETADOR	-	-	-	2	-	-	-	-	-	-	-	-	-	2
MALOLGA	-	-	-	-	-	-	-	-	-	50	-	5	-	55
MALORITO	-	-	-	-	7	-	-	-	-	698	-	6	5	716
MALSECHO DE MOLUSCO	-	-	-	-	-	-	-	27	-	6	-	2	-	35
MALPEPO O NAVAJA DE MAR	-	-	-	-	-	-	-	100	-	19	-	5	-	124
MALPA	19	168	16	3	1	-	-	-	-	2	-	-	-	209

CHILE, PRODUCCION EN 1997
POR ESPECIE Y REGION
(en toneladas)
CONGELADO

ESPECIE	I	II	III	IV	V	VI	VII	VIII	IX	X	XI	XII	RM	Total
LOCO	4	6	-	67	-	-	-	29	-	111	4	30	-	251
MACHA	593	-	-	26	31	-	-	-	-	101	-	-	4	755
NAVAJUELA	-	-	-	-	-	-	-	10	-	119	-	-	2	131
OSTION DEL NORTE	-	1	187	1021	-	-	-	-	-	2	-	-	-	1211
OSTION DEL SUR	-	-	-	-	-	-	-	-	-	-	-	134	-	134
OSTRA DEL PACIFICO	-	-	-	-	2	-	-	-	-	344	-	-	-	346
PULPO	906	1991	261	306	-	-	-	-	-	254	-	-	11	3729
TAQUILLA	-	-	-	-	-	-	-	-	-	7	-	-	-	7
TUMBAO	-	-	-	-	-	-	-	-	-	150	-	-	-	150
CAMARON NAILON	-	-	-	785	1089	-	-	181	-	1	2	-	71	2129
CANGREJO O PANCHOTE	-	-	-	-	-	-	-	-	-	3	-	-	-	3
CENTOLLA	-	-	-	-	-	-	-	-	-	95	70	256	-	421
CENTOLLON	-	-	-	-	-	-	-	-	-	-	-	168	-	168
GAMBA	-	-	-	3	5	-	-	-	-	-	2	-	-	10
JAIBA	-	-	-	-	-	-	-	1	-	-	-	-	-	1
JAIBA MARMOLA	-	-	-	-	-	-	-	-	-	167	46	-	-	213
JAIBA MORA	-	-	-	-	-	-	-	-	-	2	-	-	-	2
JAIBA PATUDA	-	-	-	-	-	-	-	-	-	5	-	-	-	5
JAIBA PELUDA O PACHONA	2	-	-	1	-	-	-	-	-	3	-	-	-	6
JAIBA REINA	-	-	-	-	-	-	-	6	-	15	-	-	-	21
LANGOSTINO AMARILLO	-	-	-	775	97	-	-	300	-	1	-	-	6	1179
LANGOSTINO COLORADO	-	-	-	104	170	-	-	756	-	-	-	-	-	1030
PICOROCO	-	-	-	-	-	-	-	-	-	17	-	-	-	17
ERIZO	2	-	19	-	-	-	-	-	-	4562	28	964	9	5584
LOBO MARINO COMUN	1	-	-	-	-	-	-	-	-	-	-	-	-	1
PIURE	-	-	-	-	-	-	-	4	-	33	-	-	-	37
TOTAL ALGAS	0	0	0	0	0	0	0	3	0	0	0	0	0	3
TOTAL PESCADOS	469	1897	64	933	3324	0	0	29877	0	112655	25913	4723	1265	181120
TOTAL MOLUSCOS	1633	2192	465	1430	79	0	0	183	0	2045	55	267	43	8392
TOTAL CRUSTACEOS	2	0	0	1666	1361	0	0	1244	0	309	120	424	77	5206
TOTAL OTRAS ESPECIES	3	0	19	0	0	0	0	4	0	4595	28	964	9	5627
TOTAL	2107	4089	648	4031	4764	0	0	31311	0	119804	26116	6378	1394	200347

CHILE, PRODUCCION EN 1997
POR ESPECIE Y MES
(en toneladas)
CONGELADO

ESPECIE	ENE	FEB	MAR	ABR	MAY	JUN	JUL	AGO	SEP	OCT	NOV	DIC	Total
HICOREA DE MAR	-	-	-	-	-	-	-	-	-	-	-	3	3
LABACORA	-	1	12	24	28	31	4	6	10	16	13	25	170
ALFONSINO	-	-	-	-	-	-	-	-	4	-	-	-	4
ANCHOVETA	1	5	6	65	78	-	-	4	-	-	-	-	159
ANGUILA	-	3	2	1	-	-	-	1	7	21	5	4	44
ATUN ALETA AMARILLA	-	-	-	-	-	-	1	-	-	-	-	-	1
BACALAO DE J.FERNANDEZ	-	-	-	-	3	2	-	-	-	-	-	-	5
BACALAO DE PROFUNDIDAD	1177	1103	709	1355	1194	1092	813	527	1023	912	1077	1004	11986
BESUGO	-	2	-	6	45	149	-	89	120	3	2	46	482
BRECA O BILAGAY	-	-	-	2	1	1	-	-	-	-	-	-	4
BROTULA	-	-	-	-	1	-	-	-	1	6	7	-	15
CABALLA	55	9	129	136	191	57	113	96	99	104	91	55	1135
CABRILLA	-	1	-	-	-	-	72	38	-	-	-	6	117
CABRILLA COMUN	-	-	-	-	-	12	-	-	1	2	6	4	25
COJINOBA DEL NORTE	68	39	24	48	110	49	14	68	11	110	88	27	656
COJINOBA DEL SUR	1	5	12	15	12	11	34	10	104	21	43	14	282
CONGRIO DORADO	158	178	176	121	78	50	113	119	93	237	146	179	1648
CONGRIO NEGRO	40	20	21	21	6	22	5	5	13	48	112	114	427
CORVINA	16	8	5	3	3	6	-	5	4	13	12	13	88
CHANCHARRO	1	2	-	-	7	-	1	1	4	-	-	-	16
CHISECHO DE PESCADO	-	-	-	20	6	-	37	49	27	-	4	-	143
CHORADO	8	-	-	-	-	-	-	-	-	-	-	-	8
CHUREL	168	137	188	110	37	56	550	226	153	59	41	196	1921
CHINGUADO	-	2	1	2	1	-	1	-	-	-	1	-	8
CHACHUELO O TRITRE	-	2	10	4	-	-	-	-	-	-	-	-	16
CHERLUZA COMUN	2061	2141	1743	2136	2613	2045	2044	2194	743	2551	2843	1272	24386
CHERLUZA DE COLA	3	-	29	42	47	35	123	20	77	111	22	33	542
CHERLUZA DEL SUR	233	104	111	138	177	419	925	147	526	280	197	183	3440
CHLOMETA	-	-	-	1	-	1	-	-	-	-	-	-	2
CHILEGALLO	15	11	1	2	1	5	-	2	1	1	4	6	49
CHILERREY DE MAR	7	14	-	-	-	28	13	20	1	10	5	-	98
CHILUYE	-	-	-	-	-	-	-	1	2	5	2	-	10
CHILAYA	193	220	268	222	282	126	86	342	126	119	232	240	2456
CHILINETA	93	275	45	236	102	3	13	88	47	89	107	332	1430
CHILIBALO	-	4	3	-	1	-	-	-	1	-	-	1	10
CHILIMON DEL ATLANTICO	1098	1237	1309	1660	1524	2170	1788	1904	1633	2066	1733	1173	19295
CHILIMON PLATEADO	17236	13204	2141	286	160	157	68	97	188	1034	5285	15230	55086
CHILIMON REY	166	55	13	-	14	37	44	35	30	65	24	13	496
CHILIMORDINA	166	115	267	278	139	129	138	52	45	68	133	41	1571
CHILIMORDINA COMUN	92	82	165	110	72	-	13	-	-	46	-	-	580
CHILIMORRA	-	-	1	1	1	-	-	1	-	-	-	-	4
CHILIMORON O MARRAJO	2	5	-	5	3	-	-	1	-	3	30	41	90
CHILIMOLLO	-	-	-	-	-	-	-	-	1	-	-	-	1
CHILIMOLUCHA ARCO IRIS	5108	5170	6331	3697	1526	1088	1419	2814	3798	7352	8060	5812	52175
CHILIMORBOT	6	8	-	-	13	8	3	19	-	-	3	-	58
CHILIMORSCADO NO CLASIFICADO	-	-	-	-	1	-	-	-	-	-	-	-	1
CHILIMEJA	19	8	6	15	7	5	2	9	17	28	21	17	154
CHILIMELAMAR	1	-	11	17	9	-	6	29	-	2	7	6	88
CHILIMELACOL LOCATE	16	18	-	-	-	-	50	31	-	-	-	-	115
CHILIMELACOL PALO PALO	-	2	8	14	11	1	-	1	1	-	-	-	38
CHILIMELACOL PIQUILHUE	-	-	-	-	-	-	2	1	2	4	2	1	12
CHILIMELACOL TEGULA	-	-	2	-	-	-	-	-	-	-	-	-	2
CHILIMELACOL TROPHON	-	-	-	17	15	29	4	-	-	-	-	2	67
CHILIMELACOL TRUMULCO	-	-	-	-	-	-	-	1	3	2	2	-	8
CHILIMELANGUE	2	-	1	2	-	-	7	7	4	12	15	3	53
CHILIMELITON O APRETADOR	-	-	-	-	-	-	1	-	-	1	-	-	2
CHILIMELOLGA	2	1	2	9	8	8	2	10	11	2	-	-	55
CHILIMELORITO	77	78	84	90	52	79	47	34	30	61	44	40	716
CHILIMELORITO DE MOLUSCO	-	-	-	10	4	2	-	1	17	1	-	-	35
CHILIMELORITO O NAVAJA DE MAR	16	16	8	-	5	1	15	20	3	11	18	11	124
CHILIMELORITA	6	14	19	11	33	10	16	6	9	23	34	28	209

**CHILE, PRODUCCION EN 1997
POR ESPECIE Y MES
(en toneladas)
CONGELADO**

ESPECIE	ENE	FEB	MAR	ABR	MAY	JUN	JUL	AGO	SEP	OCT	NOV	DIC	Total
LOCO	-	-	-	-	62	100	12	9	13	18	26	11	251
MACHA	29	70	85	85	62	40	62	62	66	73	56	65	755
NAVAJUELA	1	5	12	2	5	9	8	30	20	12	13	14	131
OSTION DEL NORTE	104	68	52	62	65	42	13	40	123	232	218	192	1211
OSTION DEL SUR	-	104	20	4	3	-	3	-	-	-	-	-	134
OSTRA DEL PACIFICO	9	-	-	-	-	29	42	38	41	58	65	64	348
PULPO	-	1	621	546	448	471	581	395	288	241	137	-	3729
TAQUILLA	-	-	-	1	3	1	2	-	-	-	-	-	7
TUMBAO	1	2	2	13	12	11	35	50	2	3	12	7	150
CAMARON NAILON	344	291	299	107	4	8	335	230	181	148	104	78	2129
CANGREJO O PANCHOTE	-	-	-	3	-	-	-	-	-	-	-	-	3
CENTOLLA	-	2	7	12	11	10	36	63	79	95	106	-	421
CENTOLLON	-	2	23	36	22	11	8	9	11	25	21	-	168
GAMBA	-	-	3	2	2	1	1	-	1	-	-	-	10
JAIBA	-	-	-	-	-	-	-	-	-	-	-	-	1
JAIBA MARMOLA	1	17	9	20	17	5	23	21	21	21	34	24	213
JAIBA MORA	-	-	-	-	-	-	-	1	1	-	-	-	2
JAIBA PATUDA	-	-	-	2	-	-	1	1	-	1	-	-	5
JAIBA PELUDA O PACHONA	1	1	-	3	-	-	-	-	-	-	-	-	6
JAIBA REINA	15	-	-	-	-	-	1	2	1	2	-	-	21
LANGOSTINO AMARILLO	1	-	4	181	243	147	81	85	109	157	130	61	1179
LANGOSTINO COLORADO	-	-	-	63	109	113	144	169	147	122	60	83	1030
PICOROCO	1	3	4	1	-	-	1	1	2	3	1	-	17
ERIZO	26	86	171	173	4177	280	248	166	104	61	-	92	5584
LOBO MARINO COMUN	-	-	-	-	-	-	-	-	-	-	1	-	1
PIURE	4	3	6	3	2	1	6	2	3	5	1	1	37
TOTAL ALGAS	0	0	0	0	0	0	0	0	0	0	0	3	3
TOTAL PESCADOS	28172	24162	13722	10747	8477	7787	8435	8981	8893	15352	20328	26064	181120
TOTAL MOLUSCOS	283	387	933	898	804	838	910	774	650	784	670	461	8392
TOTAL CRUSTACEOS	363	316	349	430	408	295	631	582	553	574	457	247	5205
TOTAL OTRAS ESPECIES	30	89	177	176	4179	281	254	168	107	66	2	93	5622
TOTAL	28848	24954	15181	12251	13868	9201	10230	10505	10203	18778	21457	26868	200342

CHILE, PRODUCCION EN 1997
POR ESPECIE Y REGION
(en toneladas)
SURIMI

ESPECIE	I	II	III	IV	V	VI	VII	VIII	IX	X	XI	XII	RM	Total
JUREL	-	-	-	-	-	-	-	4782	-	-	-	-	-	4782
MERLUZA COMUN	-	-	-	-	-	-	-	1335	-	-	-	-	-	1335
MERLUZA DE COLA	-	-	-	-	-	-	-	254	-	-	-	-	-	254
TOTAL PESCADOS	0	0	0	0	0	0	0	6371	0	0	0	0	0	6371
TOTAL	0	0	0	0	0	0	0	6371	0	0	0	0	0	6371

CHILE, PRODUCCION EN 1997
POR ESPECIE Y MES
(en toneladas)
SURIMI

ESPECIE	ENE	FEB	MAR	ABR	MAY	JUN	JUL	AGO	SEP	OCT	NOV	DIC	Total
JUREL	265	252	436	771	844	654	557	546	81	67	289	20	4782
MERLUZA COMUN	104	25	119	107	120	91	73	307	-	288	101	-	1335
MERLUZA DE COLA	31	9	-	-	-	-	-	-	20	6	92	96	254
TOTAL PESCADOS	400	286	555	878	964	745	630	853	101	361	482	116	6371
TOTAL	400	286	555	878	964	745	630	853	101	361	482	116	6371

**CHILE, PRODUCCION EN 1997
POR ESPECIE Y REGION
(en toneladas)
SALADO-SECO**

ESPECIE	I	II	III	IV	V	VI	VII	VIII	IX	X	XI	XII	RM	Total
ANCHOVETA	1	-	-	-	-	-	-	-	-	-	-	-	-	1
DESECHO DE PESCADO	-	-	-	-	-	-	-	-	-	-	4	-	-	4
JUREL	-	-	-	-	-	-	-	-	-	4	-	-	-	4
SALMON PLATEADO	-	-	-	-	-	-	-	-	-	1	22	-	-	23
SARDINA COMUN	-	-	-	-	-	-	-	-	-	3	-	-	-	3
TOTAL PESCADOS	1	0	0	0	0	0	0	0	0	8	26	0	0	35
TOTAL	1	0	0	0	0	0	0	0	0	8	26	0	0	35

**CHILE, PRODUCCION EN 1997
POR ESPECIE Y MES
(en toneladas)
SALADO-SECO**

ESPECIE	ENE	FEB	MAR	ABR	MAY	JUN	JUL	AGO	SEP	OCT	NOV	DIC	Tota
ANCHOVETA	-	-	-	-	-	-	-	-	-	-	1	-	-
DESECHO DE PESCADO	-	-	-	-	-	-	-	-	-	-	4	-	-
JUREL	4	-	-	-	-	-	-	-	-	-	-	-	-
SALMON PLATEADO	-	-	-	-	-	1	-	-	-	-	1	21	2
SARDINA COMUN	-	-	3	-	-	-	-	-	-	-	-	-	-
TOTAL PESCADOS	4	0	3	0	0	1	0	0	0	0	6	21	2
TOTAL	4	0	3	0	0	1	0	0	0	0	6	21	2

**CHILE, PRODUCCION EN 1997
POR ESPECIE Y REGION
(en toneladas)
SALADO-HUMEDO**

ESPECIE	I	II	III	IV	V	VI	VII	VIII	IX	X	XI	XII	RM	Total
ANCHOVETA	1538	-	-	-	-	-	-	2	-	-	-	-	-	1540
TOTAL PESCADOS	1538	0	0	0	0	0	0	2	0	0	0	0	0	1540
TOTAL	1538	0	0	0	0	0	0	2	0	0	0	0	0	1540

**CHILE, PRODUCCION EN 1997
POR ESPECIE Y MES
(en toneladas)
SALADO-HUMEDO**

ESPECIE	ENE	FEB	MAR	ABR	MAY	JUN	JUL	AGO	SEP	OCT	NOV	DIC	Total
ANCHOVETA	39	62	56	222	151	72	161	69	172	202	142	192	1540
TOTAL PESCADOS	39	62	56	222	151	72	161	69	172	202	142	192	1540
TOTAL	39	62	56	222	151	72	161	69	172	202	142	192	1540

**CHILE, PRODUCCION EN 1997
POR ESPECIE Y REGION
(en toneladas)
AHUMADO**

ESPECIE	I	II	III	IV	V	VI	VII	VIII	IX	X	XI	XII	RM	Total
BACALAO DE J FERNANDEZ	-	-	-	-	11	-	-	-	-	-	-	-	-	11
BACALAO DE PROFUNDIDAD	-	-	-	-	-	-	-	-	-	-	-	-	1	1
JUREL	-	-	-	-	-	-	-	18	-	-	-	-	-	18
MACHUELO O TRITRE	-	-	-	-	3	-	-	-	-	-	-	-	-	3
SALMON DEL ATLANTICO	-	-	-	-	-	-	-	3	-	582	-	-	81	686
SALMON PLATEADO	-	-	-	-	-	-	-	-	-	17	-	-	-	17
TRUCHA ARCO IRIS	-	-	-	-	-	-	-	-	-	118	-	-	5	123
CHORITO	-	-	-	-	-	-	-	-	-	1	-	-	-	1
TOTAL PESCADOS	0	0	0	0	14	0	0	21	0	717	0	0	87	839
TOTAL MOLUSCOS	0	0	0	0	0	0	0	0	0	1	0	0	0	1
TOTAL	0	0	0	0	14	0	0	21	0	718	0	0	87	840

**CHILE, PRODUCCION EN 1997
POR ESPECIE Y MES
(en toneladas)
AHUMADO**

ESPECIE	ENE	FEB	MAR	ABR	MAY	JUN	JUL	AGO	SEP	OCT	NOV	DIC	Total
BACALAO DE J FERNANDEZ	1	1	1	-	1	1	1	1	1	1	1	1	11
BACALAO DE PROFUNDIDAD	-	-	-	-	-	-	-	-	-	1	-	-	1
JUREL	2	1	-	1	2	1	2	1	2	3	1	2	18
MACHUELO O TRITRE	-	-	-	3	-	-	-	-	-	-	-	-	3
SALMON DEL ATLANTICO	42	45	61	52	37	49	63	80	44	51	79	63	686
SALMON PLATEADO	1	3	5	4	2	1	-	-	-	1	-	-	17
TRUCHA ARCO IRIS	3	11	9	8	7	10	9	10	7	19	13	17	123
CHORITO	-	-	-	-	-	1	-	-	-	-	-	-	1
TOTAL PESCADOS	49	61	76	68	49	62	75	92	54	76	94	83	839
TOTAL MOLUSCOS	0	0	0	0	0	1	0	0	0	0	0	0	1
TOTAL	49	61	76	68	49	63	75	92	54	76	94	83	840

CHILE, PRODUCCION EN 1997
POR ESPECIE Y REGION
(en toneladas)
CONSERVA

ESPECIE	I	II	III	IV	V	VI	VII	VIII	IX	X	XI	XII	RM	Total
ANCHOVETA	308	-	-	4	2	-	-	9	-	-	-	-	-	323
CABALLA	-	-	495	487	-	-	-	85	-	-	-	-	-	1067
CONGRIO COLORADO	-	-	-	25	-	-	-	-	-	-	-	-	-	25
DESECHO DE PESCADO	-	-	-	-	-	-	-	43	-	-	-	-	5	48
JUREL	-	-	2082	8913	1	-	-	87398	-	593	-	-	-	98987
MACHUELO O TRITRE	-	-	-	4	-	-	-	1503	-	-	-	-	-	1507
MERLUZA COMUN	-	-	-	6	-	-	-	-	-	1	-	-	-	6
PEJERREY DE MAR	-	-	-	-	-	-	-	-	-	1	-	-	-	1
REINETA	-	-	-	14	-	-	-	-	-	-	-	-	5	19
SALMON DEL ATLANTICO	-	-	-	58	-	-	-	10	-	24	-	-	49	141
SALMON PLATEADO	-	-	-	7	-	-	-	4	1	287	-	2	4	305
SARDINA	-	-	1855	1586	-	-	-	72	-	-	-	-	-	3523
SARDINA COMUN	-	-	-	-	-	-	-	-	-	4	-	-	-	4
TRUCHA ARCO IRIS	-	-	-	-	-	-	-	-	-	61	-	-	-	61
ALMEJA	-	-	-	408	-	-	-	6	-	1186	-	32	-	1642
CALAMAR	-	-	-	-	-	-	-	-	-	25	-	-	-	25
ARACOL MARTENSI	-	-	-	-	-	-	-	-	-	-	-	3	-	3
ARACOL PALO PALO	-	-	-	-	-	-	-	5	-	8	-	-	-	13
ARACOL PICUÑO	-	-	-	-	-	-	-	-	-	2	-	-	-	2
ARACOL PIQUILHUE	-	-	-	-	-	-	-	-	-	5	-	6	-	11
ARACOL REAL	-	-	-	-	-	-	-	-	-	203	-	-	-	203
ARACOL RUBIO	-	-	-	2	-	-	-	-	-	-	-	-	-	2
ARACOL TEGULA	-	-	-	-	-	-	-	-	-	21	-	-	-	21
ARACOL TROPHON	-	-	-	-	6	-	-	-	-	47	-	-	-	53
ARACOL TRUMULCO	-	-	-	-	-	-	-	4	-	-	-	-	-	4
ULENGUE	-	-	-	46	1	-	-	64	-	1230	67	-	-	1408
HITON O APRETADOR	-	-	-	4	-	-	-	-	-	-	-	-	-	4
HOCHA	-	-	-	3	-	-	-	-	-	-	-	-	-	3
HOLGA	-	-	1	2	-	-	-	-	-	386	-	267	54	710
HORITO	-	-	-	25	-	-	-	-	-	1470	-	110	101	1706
DESECHO DE MOLUSCO	-	-	-	76	-	-	-	1	-	37	-	-	86	200
JEPO O NAVAJA DE MAR	-	-	-	100	-	-	-	619	3	547	-	-	-	1269
IPA	-	2	73	391	30	-	-	7	13	203	-	1	-	720
ICO	-	-	-	45	6	-	-	166	8	578	34	-	-	837
LOCHA	103	-	-	333	-	-	-	-	-	595	-	-	-	1031
MAJUELA	-	-	-	128	-	-	-	275	1	731	-	-	-	1135
OSTION DEL NORTE	-	-	-	4	-	-	-	-	-	-	-	-	-	4
OSTION DEL SUR	-	-	-	-	-	-	-	-	-	-	-	4	-	4
OLPO	-	-	-	-	-	-	-	-	-	4	-	-	-	4
QUILLA	-	-	-	81	-	-	-	-	-	116	-	-	-	197
REMBAO	-	-	-	-	-	-	-	-	-	159	-	-	-	159
VALUTA ANGULOSA	-	-	-	-	-	-	-	-	-	-	-	90	-	90
MOLUSCO NO CLASIFICADO	-	-	-	-	-	-	-	-	-	20	-	-	-	20
MARON NAILON	-	-	-	4	2	-	-	-	-	-	-	-	-	6
NTOLLA	-	-	-	-	-	-	-	-	-	1	11	213	-	225
NTOLLON	-	-	-	-	-	-	-	-	-	-	-	71	-	71
PA	-	-	-	-	-	-	-	-	-	1	-	-	-	1
PA MARMOLA	-	-	-	-	-	-	-	-	-	9	9	-	-	18
PA PELUDA O PACHONA	-	-	-	-	-	-	-	-	-	2	-	-	-	2
PIGOSTINO AMARILLO	-	-	-	3	-	-	-	-	-	-	-	-	-	3
PROCO	-	-	-	-	-	-	-	-	-	1	-	-	-	1
RO	-	-	-	-	-	-	-	-	-	24	1	4	-	29

**CHILE, PRODUCCION EN 1997
POR ESPECIE Y REGION
(en toneladas)
CONSERVA**

ESPECIE	I	II	III	IV	V	VI	VII	VIII	IX	X	XI	XII	RM	Total
TOTAL PESCADOS	308	0	4432	11114	3	0	0	89124	1	970	0	2	63	106017
TOTAL MOLUSCOS	103	2	74	1648	43	0	0	1147	25	7583	101	513	241	11480
TOTAL CRUSTACEOS	0	0	0	7	2	0	0	0	0	14	20	284	0	327
TOTAL OTRAS ESPECIES	0	0	0	0	0	0	0	0	0	24	1	4	0	29
TOTAL	411	2	4506	12769	48	0	0	90271	26	8591	122	803	304	117863

CHILE, PRODUCCION EN 1997
POR ESPECIE Y MES
(en toneladas)
CONSERVA

ESPECIE	ENE	FEB	MAR	ABR	MAY	JUN	JUL	AGO	SEP	OCT	NOV	DIC	Total
ANCHOVETA	20	14	24	27	21	29	34	21	37	37	44	15	323
ABALLA	9	19	44	20	270	74	308	96	66	68	44	49	1087
ONGRIO COLORADO	-	-	-	-	-	-	-	25	-	-	-	-	25
SECHO DE PESCADO	-	-	-	-	1	4	-	43	-	-	-	-	48
UREL	8867	9594	10834	13715	15025	7596	12079	10693	3792	1677	1914	3201	98987
ACHUELO O TRITRE	245	26	225	163	176	-	1	427	146	44	53	1	1507
ERLUZA COMUN	-	-	-	-	-	2	4	-	-	-	-	-	6
EJERREY DE MAR	-	-	-	-	-	-	-	-	-	1	-	-	1
EINETA	-	2	3	2	-	8	2	-	1	1	-	-	19
ALMON DEL ATLANTICO	26	24	4	27	5	12	3	4	7	14	8	7	141
ALMON PLATEADO	35	48	35	24	19	18	12	6	21	16	23	48	305
ARDINA	224	358	679	499	477	143	583	293	102	39	57	69	3523
ARDINA COMUN	-	-	-	-	2	2	-	-	-	-	-	-	4
RUCHA ARCO IRIS	6	-	-	4	4	5	17	-	6	6	5	8	61
MEJA	89	126	156	165	97	44	87	191	178	226	166	117	1642
ALAMAR	3	1	5	3	1	-	3	1	1	1	1	5	25
ARACOL MARTENSI	-	-	-	-	-	-	-	-	3	-	-	-	3
ARACOL PALO PALO	1	-	1	3	1	-	2	1	1	-	1	2	13
ARACOL PICUYO	-	-	-	-	-	-	1	-	-	-	1	-	2
ARACOL PIQUILHUE	-	-	-	-	-	-	-	1	1	4	5	-	11
ARACOL REAL	-	-	-	5	-	-	53	40	49	35	12	9	203
ARACOL RUBIO	1	1	-	-	-	-	-	-	-	-	-	-	2
ARACOL TEGULA	-	-	-	1	8	-	-	-	-	-	12	-	21
ARACOL TROPHON	4	-	-	4	11	-	-	3	11	16	4	-	53
ARACOL TRUMULCO	-	-	-	-	-	-	-	1	3	-	-	-	4
ILENGUE	129	94	103	120	49	40	82	155	135	237	152	112	1408
ITON O APRETADOR	-	-	-	-	1	1	2	-	-	-	-	-	4
IOCHA	-	-	1	1	-	-	1	-	-	-	-	-	3
OLGA	45	39	84	66	96	79	67	87	52	37	30	28	710
ORITO	117	235	221	224	142	134	98	62	39	141	163	130	1706
SECHO DE MOLUSCO	19	8	41	27	9	5	7	23	15	15	14	17	200
EPO O NAVAJA DE MAR	138	182	203	104	55	10	39	73	86	94	120	165	1269
PA	25	39	76	50	58	60	62	63	66	69	83	69	720
PO	-	-	-	-	358	364	22	28	31	23	11	-	837
PUCHA	60	65	63	99	113	74	88	44	86	129	124	86	1031
VAJUELA	50	40	38	89	84	120	233	121	128	125	77	30	1135
TON DEL NORTE	-	-	-	-	-	-	4	-	-	-	-	-	4
TON DEL SUR	-	-	2	2	-	-	-	-	-	-	-	-	4
PO	-	-	-	1	-	-	-	-	2	-	1	-	4
QUILLA	1	13	24	13	58	31	8	11	6	16	11	5	197
ABAO	10	17	14	16	9	7	10	16	11	21	18	10	159
UTA ANGULOSA	-	-	-	-	-	-	-	-	23	12	25	30	90
MUSCO NO CLASIFICADO	-	-	-	-	-	20	-	-	-	-	-	-	20
VARON NAILON	-	1	-	2	-	-	-	2	1	-	-	-	6
ITOLLA	-	1	-	-	-	-	24	35	36	57	68	4	225
ITOLLON	-	20	32	8	8	-	-	1	-	-	2	-	71
A	-	-	-	-	-	-	-	1	-	-	-	-	1
A MARMOLA	2	1	4	3	1	-	1	-	1	1	4	-	18
A PELUDA O PACHONA	1	-	-	-	1	-	-	-	-	-	-	-	2
GOSTINO AMARILLO	-	-	-	-	1	1	1	-	-	-	-	-	3
PROCO	-	-	-	1	-	-	-	-	-	-	-	-	1
O	2	8	1	2	1	3	3	3	4	1	-	1	29

**CHILE, PRODUCCION EN 1997
POR ESPECIE Y MES
(en toneladas)
CONSERVA**

ESPECIE	ENE	FEB	MAR	ABR	MAY	JUN	JUL	AGO	SEP	OCT	NOV	DIC	Total
TOTAL PESCADOS	9432	10085	11848	14481	16000	7893	13043	11808	4178	1903	2148	3398	106017
TOTAL MOLUSCOS	692	860	1032	993	1150	989	869	921	927	1201	1031	815	11480
TOTAL CRUSTACEOS	3	23	36	14	11	1	26	39	38	58	74	4	327
TOTAL OTRAS ESPECIES	2	8	1	2	1	3	3	3	4	1	0	1	29
TOTAL	10129	10978	12917	15490	17162	8886	13941	12571	5147	3183	3263	4218	117663

CHILE, PRODUCCION EN 1997
POR ESPECIE Y REGION
(en toneladas)
HARINA

ESPECIE	I	II	III	IV	V	VI	VII	VIII	IX	X	XI	XII	RM	Total
AGUJILLA	-	-	-	-	-	-	-	37	-	-	-	-	-	37
ANCHOVETA	253208	61926	13502	1339	16611	-	-	45397	-	-	-	-	-	391983
BACALADILLO O MOTE	4656	26	-	-	-	-	-	-	-	-	-	-	-	4682
CABALLA	37771	5111	3328	137	2308	-	-	420	-	-	-	-	-	49075
CABINZA	-	-	-	-	-	-	-	1	-	-	-	-	-	1
DESECHO DE PESCADO	-	-	2101	3334	-	-	-	57519	-	7747	1268	-	-	71969
JUREL	19968	6248	10238	1083	41760	-	-	514643	-	2	-	-	-	593942
MERLUZA DE COLA	-	-	-	-	10	-	-	12129	-	-	-	-	-	12139
PEJERREY DE MAR	-	4	-	-	-	-	-	-	-	-	-	-	-	4
SARDINA	478	1091	1850	443	544	-	-	1596	-	-	-	-	-	6002
SARDINA COMUN	-	-	-	-	2741	-	-	90060	-	-	-	-	-	92801
DESECHO DE CRUSTACEO	-	-	-	497	610	-	-	1875	-	-	-	-	-	2982
TOTAL PESCADOS	316081	74406	31019	6336	63974	0	0	721802	0	7749	1268	0	0	1222635
TOTAL CRUSTACEOS	0	0	0	497	610	0	0	1875	0	0	0	0	0	2982
TOTAL	316081	74406	31019	6833	64584	0	0	723677	0	7749	1268	0	0	1225617

CHILE, PRODUCCION EN 1997
POR ESPECIE Y MES
(en toneladas)
HARINA

ESPECIE	ENE	FEB	MAR	ABR	MAY	JUN	JUL	AGO	SEP	OCT	NOV	DIC	Total
AGUJILLA	-	-	-	-	16	-	-	2	-	7	12	-	37
ANCHOVETA	37391	43048	41262	31331	69703	80929	37378	4176	9859	14281	9991	12634	391983
BACALADILLO O MOTE	771	841	49	30	-	-	-	-	-	2986	3	2	4682
CABALLA	1369	589	366	629	1353	1140	3249	2385	634	6949	17703	12709	49075
CABINZA	-	-	-	-	-	-	-	1	-	-	-	-	1
DESECHO DE PESCADO	6111	6413	6189	8564	10091	6568	8430	7512	3010	2273	3959	2849	71969
JUREL	113821	72876	33165	20800	64915	60403	57253	81736	18504	16291	32987	21191	593942
MERLUZA DE COLA	1720	715	328	8	-	-	-	8	54	1840	4274	3192	12139
PEJERREY DE MAR	-	-	-	4	-	-	-	-	-	-	-	-	4
SARDINA	774	291	455	442	918	295	760	486	688	445	191	257	6002
SARDINA COMUN	19242	13254	25932	13973	7875	2585	1501	2176	2323	2428	1512	-	92801
DESECHO DE CRUSTACEO	81	88	115	277	382	263	324	417	397	368	165	105	2982
TOTAL PESCADOS	181199	138027	107746	75781	154871	151920	108571	98482	35072	47500	70632	52634	1222635
TOTAL CRUSTACEOS	81	88	115	277	382	263	324	417	397	368	165	105	2982
TOTAL	181280	138115	107861	76058	155253	152183	108895	98899	35469	47868	70797	52939	1225617

CHILE, PRODUCCION EN 1997
POR ESPECIE Y REGION
(en toneladas)
ACEITE

ESPECIE	I	II	III	IV	V	VI	VII	VIII	IX	X	XI	XII	RM	Total
DESECHO DE PESCADO	35639	8392	2106	892	7510	-	-	141054	-	10378	-	-	-	205971
TOTAL PESCADOS	35639	8392	2106	892	7510	0	0	141054	0	10378	0	0	0	205971
TOTAL	35639	8392	2106	892	7510	0	0	141054	0	10378	0	0	0	205971

CHILE, PRODUCCION EN 1997
POR ESPECIE Y MES
(en toneladas)
ACEITE

ESPECIE	ENE	FEB	MAR	ABR	MAY	JUN	JUL	AGO	SEP	OCT	NOV	DIC	Total
DESECHO DE PESCADO	30434	22581	26398	19519	31306	25211	17850	11105	3882	4885	6218	6582	205971
TOTAL PESCADOS	30434	22581	26398	19519	31306	25211	17850	11105	3882	4885	6218	6582	205971
TOTAL	30434	22581	26398	19519	31306	25211	17850	11105	3882	4885	6218	6582	205971

**CHILE, PRODUCCION EN 1997
POR ESPECIE Y REGION
(en toneladas)
AGAR-AGAR**

SPECIE	I	II	III	IV	V	VI	VII	VIII	IX	X	XI	XII	RM	Total
HELILLO	-	-	-	-	1487	-	384	-	-	523	-	-	-	2394
TOTAL ALGAS	0	0	0	0	1487	0	384	0	0	523	0	0	0	2394
TOTAL	0	0	0	0	1487	0	384	0	0	523	0	0	0	2394

**CHILE, PRODUCCION EN 1997
POR ESPECIE Y MES
(en toneladas)
AGAR-AGAR**

SPECIE	ENE	FEB	MAR	ABR	MAY	JUN	JUL	AGO	SEP	OCT	NOV	DIC	Total
HELILLO	163	180	205	223	212	199	224	228	194	201	191	174	2394
TOTAL ALGAS	163	180	205	223	212	199	224	228	194	201	191	174	2394
TOTAL	163	180	205	223	212	199	224	228	194	201	191	174	2394

CHILE, PRODUCCION EN 1997
POR ESPECIE Y REGION
 (en toneladas)
ALGA SECA

ESPECIE	I	II	III	IV	V	VI	VII	VIII	IX	X	XI	XII	RM	Total
COCHAYUYO	-	-	-	6	-	-	-	568	-	-	-	-	-	574
CHASCA	-	-	-	-	148	-	-	6	-	-	-	-	-	154
CHASCON	245	4788	18510	4423	291	-	-	-	-	-	-	-	-	28257
CHICOREA DE MAR	-	-	-	20	16	-	-	539	-	545	-	-	-	1120
HUIRO	-	302	1494	787	-	-	-	-	-	-	-	-	-	2583
LUGA-LUGA	-	-	-	-	458	-	-	1486	-	1079	-	751	-	3774
PELILLO	-	34	21	35	144	-	-	23	-	164	-	-	-	421
TOTAL ALGAS	245	5124	20025	5271	1057	0	0	2622	0	1788	0	751	0	36883
TOTAL	245	6124	20026	6271	1067	0	0	2622	0	1788	0	761	0	36883

CHILE, PRODUCCION EN 1997
POR ESPECIE Y MES
 (en toneladas)
ALGA SECA

ESPECIE	ENE	FEB	MAR	ABR	MAY	JUN	JUL	AGO	SEP	OCT	NOV	DIC	Tota
COCHAYUYO	131	149	107	72	-	-	-	-	-	6	27	82	57
CHASCA	26	19	34	22	8	2	1	3	3	4	19	13	15
CHASCON	2714	3036	2748	3166	2862	1053	2044	924	1417	3407	2460	2426	2825
CHICOREA DE MAR	162	243	97	28	5	2	1	1	16	86	94	385	112
HUIRO	416	247	339	367	410	90	174	53	197	111	59	120	258
LUGA-LUGA	598	903	931	287	113	49	13	23	107	253	242	255	377
PELILLO	91	66	39	19	36	15	15	7	-	13	60	60	42
TOTAL ALGAS	4138	4663	4295	3961	3434	1211	2248	1011	1740	3880	2961	3341	3688
TOTAL	4138	4663	4295	3961	3434	1211	2248	1011	1740	3880	2961	3341	3688

**CHILE, PRODUCCION EN 1997
POR ESPECIE Y REGION
(en toneladas)
DESHIDRATADO**

ESPECIE	I	II	III	IV	V	VI	VII	VIII	IX	X	XI	XII	RM	Total
CHASCON	64	-	-	-	-	-	-	-	-	-	-	-	-	64
CARACOL TRUMULCO	-	-	-	-	-	-	-	-	-	-	-	-	1	1
TOTAL ALGAS	64	0	0	0	0	0	0	0	0	0	0	0	0	64
TOTAL MOLUSCOS	0	0	0	0	0	0	0	0	0	0	0	0	1	1
TOTAL	64	0	0	0	0	0	0	0	0	0	0	0	1	65

**CHILE, PRODUCCION EN 1997
POR ESPECIE Y MES
(en toneladas)
DESHIDRATADO**

ESPECIE	ENE	FEB	MAR	ABR	MAY	JUN	JUL	AGO	SEP	OCT	NOV	DIC	Total
CHASCON	-	-	-	-	-	-	64	-	-	-	-	-	64
CARACOL TRUMULCO	-	-	-	-	-	-	-	-	-	-	1	-	1
TOTAL ALGAS	0	0	0	0	0	0	64	0	0	0	0	0	64
TOTAL MOLUSCOS	0	0	0	0	0	0	0	0	0	0	1	0	1
TOTAL	0	0	0	0	0	0	64	0	0	0	1	0	65

**CHILE, PRODUCCION EN 1997
POR ESPECIE Y REGION
(en toneladas)
ALGINATO**

ESPECIE	I	II	III	IV	V	VI	VII	VIII	IX	X	XI	XII	RM	Total
COCHAYUYO	-	-	-	-	-	-	-	-	-	-	-	-	1	1
CHASCON	-	6	-	-	-	-	-	-	-	-	-	-	540	546
HUIRO	-	-	-	-	-	-	-	-	-	-	-	-	3	3
TOTAL ALGAS	0	6	0	0	0	0	0	0	0	0	0	0	544	550
TOTAL	0	6	0	0	0	0	0	0	0	0	0	0	544	550

**CHILE, PRODUCCION EN 1997
POR ESPECIE Y MES
(en toneladas)
ALGINATO**

ESPECIE	ENE	FEB	MAR	ABR	MAY	JUN	JUL	AGO	SEP	OCT	NOV	DIC	Total
COCHAYUYO	-	-	-	-	-	-	-	-	-	-	1	-	-
CHASCON	62	26	15	39	45	33	46	49	53	60	59	59	546
HUIRO	-	-	-	1	-	2	-	-	-	-	-	-	3
TOTAL ALGAS	62	26	15	40	45	35	46	49	53	60	60	59	550
TOTAL	62	26	15	40	45	35	46	49	53	60	60	59	550

**CHILE, PRODUCCION EN 1997
POR ESPECIE Y REGION
(en toneladas)
CARRAGENINA**

ESPECIE	I	II	III	IV	V	VI	VII	VIII	IX	X	XI	XII	RM	Total
COTTONI	-	-	-	-	-	-	2	-	-	79	-	-	-	81
CHICOREA DE MAR	-	-	-	-	-	-	16	-	-	1266	-	-	-	1282
LUGA-LUGA	-	-	-	-	-	-	-	-	-	407	-	-	-	407
TOTAL ALGAS	0	0	0	0	0	0	18	0	0	1752	0	0	0	1770
TOTAL	0	0	0	0	0	0	18	0	0	1762	0	0	0	1770

**CHILE, PRODUCCION EN 1997
POR ESPECIE Y MES
(en toneladas)
CARRAGENINA**

ESPECIE	ENE	FEB	MAR	ABR	MAY	JUN	JUL	AGO	SEP	OCT	NOV	DIC	Total
COTTONI	8	9	3	5	2	7	8	24	10	3	2	-	81
CHICOREA DE MAR	264	125	136	91	102	52	92	138	57	106	64	55	1282
LUGA-LUGA	15	42	34	46	55	4	62	29	67	53	-	-	407
TOTAL ALGAS	287	176	173	142	159	63	162	191	134	162	66	55	1770
TOTAL	287	176	173	142	159	63	162	191	134	162	66	55	1770

**CHILE, PRODUCCION EN 1997
POR ESPECIE Y REGION
(en toneladas)
COLAGAR**

ESPECIE	I	II	III	IV	V	VI	VII	VIII	IX	X	XI	XII	RM	Total
PELILLO	-	-	-	-	-	-	-	-	-	7633	-	-	-	7633
TOTAL ALGAS	0	0	0	0	0	0	0	0	0	7633	0	0	0	7633
TOTAL	0	0	0	0	0	0	0	0	0	7633	0	0	0	7633

**CHILE, PRODUCCION EN 1997
POR ESPECIE Y MES
(en toneladas)
COLAGAR**

ESPECIE	ENE	FEB	MAR	ABR	MAY	JUN	JUL	AGO	SEP	OCT	NOV	DIC	Total
PELILLO	429	489	649	835	716	710	639	721	686	649	464	446	7633
TOTAL ALGAS	429	489	649	835	716	710	839	721	686	649	464	446	7633
TOTAL	429	489	649	835	716	710	839	721	686	649	464	446	7633

**CHILE, PRODUCCION EN 1997
POR ESPECIE Y REGION
(en toneladas)
PELLET HUMEDO**

ESPECIE	I	II	III	IV	V	VI	VII	VIII	IX	X	XI	XII	RM	Total
JUREL	-	-	-	-	-	-	-	-	-	4492	-	-	-	4492
PEJERREY DE MAR	-	-	-	-	-	-	-	-	-	76	-	-	-	76
SARDINA COMUN	-	-	-	-	-	-	-	-	-	6496	-	-	-	6496
TOTAL PESCADOS	0	0	0	0	0	0	0	0	0	11064	0	0	0	11064
TOTAL	0	0	0	0	0	0	0	0	0	11064	0	0	0	11064

**CHILE, PRODUCCION EN 1997
POR ESPECIE Y MES
(en toneladas)
PELLET HUMEDO**

ESPECIE	ENE	FEB	MAR	ABR	MAY	JUN	JUL	AGO	SEP	OCT	NOV	DIC	Total
JUREL	98	240	388	69	-	-	213	458	816	865	672	673	4492
PEJERREY DE MAR	-	-	-	-	11	65	-	-	-	-	-	-	76
SARDINA COMUN	1112	1209	1162	548	359	352	960	786	-	-	8	-	6496
TOTAL PESCADOS	1210	1449	1550	617	370	417	1173	1244	816	865	680	673	11064
TOTAL	1210	1449	1550	617	370	417	1173	1244	816	865	680	673	11064

CHILE, DESEMBARQUE DE PESCADOS POR ESPECIE ENTRE 1987-1997
(en toneladas)

ESPECIE	1987	1988	1989	1990	1991	1992	1993	1994	1995	1996	1997
TOTAL PESCADOS	4647066	5027667	6290533	5043170	5829724	6303609	5863550	7660140	7411357	6725734	5904582
ACHA	27	35	9	11	4	3	2	1	0	0	4
AGUJILLA	0	0	0	3	1	0	0	37	8	1	175
ALBACORA	2059	4455	5824	4955	7255	6379	4712	3801	2594	3145	4040
ANCHOVETA	335873	911738	1687354	845169	936114	1287303	1472929	2720388	2088468	1400567	1757499
ANGUILA	128	189	732	891	1111	491	157	260	165	105	118
APAÑADO	131	121	145	100	28	11	17	39	23	30	24
ATUN ALETA AMARILLA	2	27	12	2	40	14	82	118	43	32	57
ATUN ALETA LARGA	3	0	90	306	170	18	19	22	15	21	0
ATUN OJOS GRANDES	0	0	0	0	0	0	0	8	15	16	6
AYANQUE	36	47	41	23	20	12	21	52	249	11	12
AZULEJO	88	141	131	4	212	175	237	33	39	11	114
BACALADILLO O MOTE	0	0	0	0	0	12587	0	25	2690	3921	20426
BACALAO DE J.FERNANDEZ	80	90	69	79	73	51	42	37	33	23	30
BACALAO DE PROFUNDIDAD	4337	4300	6889	9387	10969	30828	22008	21053	17552	11747	10138
BESUGO	0	0	0	0	0	579	862	137	232	513	1727
BLANQUILLO	63	102	207	396	683	576	383	195	252	117	28
BONITO	1411	579	316	109	159	233	288	172	52	14	28
BRECA O BILAGAY	0	0	0	0	0	0	0	0	0	0	51
BROTULA	4564	7797	4395	5402	2367	4578	2908	1800	1826	481	647
CABALLA	32799	26423	39328	192948	191723	72364	96023	27171	110210	146849	211649
CABINZA	372	129	319	500	757	338	161	240	165	93	142
CABRILLA	593	911	920	1109	1326	570	330	287	227	212	532
CACHURRETA	0	0	2	0	0	0	0	0	0	0	53
CAZON	12	8	0	0	0	5	4	0	0	0	0
CHANCHARRO	108	188	275	581	135	90	146	214	107	48	64
COCHINILLA	0	0	0	0	0	0	0	0	0	0	430
COJINOBA	4668	8880	10206	7515	4339	2659	4944	4038	3232	2482	2909
CONGRIO COLORADO	1442	1347	1458	1323	1111	1203	1411	1712	1082	982	745
CONGRIO DORADO	11711	15246	14683	13203	9577	6483	4643	4826	5438	5780	8410
CONGRIO NEGRO	5742	5341	8116	6991	5935	1908	2023	1125	1193	1343	1661
CORVINA	960	1227	1545	1828	1989	1995	2150	1868	1239	1179	1350
DORADO	554	1339	1554	743	350	173	374	206	104	179	124
HUAIQUIL O CORVINILLA	0	0	0	0	0	0	104	113	111	128	101
JUREL	1770037	2138255	2390117	2471875	3020512	3212060	3236244	4041447	4404193	3883326	2917064
LENGUADO	365	502	773	821	600	574	726	1191	220	203	154
LISA	550	598	778	929	617	619	496	335	278	244	78
MACHUELO TRITRE	1864	1346	1510	1117	1250	1883	1553	1992	2347	4023	6106
MARRAJO O TIBURON	584	633	572	893	1118	702	581	450	475	320	888
MERLUZA COMUN	30905	50136	46881	52798	63903	62644	64262	66107	75403	92124	87620
MERLUZA DE 3 ALETAS	2573	4710	5578	3931	2609	5149	27607	4664	20917	25445	32875
MERLUZA DE COLA	131834	211624	227393	128002	164697	214324	82580	81310	206734	375448	71479
MERLUZA DEL SUR	56618	69303	57408	52134	40221	38127	20117	23172	24612	23788	24666
PALOMETA	147	167	256	115	96	246	239	113	81	87	190
PEJEGALLO	840	2532	3814	2900	3264	4729	2516	1570	920	1450	822
PEJEPERRO	426	375	359	439	207	40	62	129	144	127	112
PEJERREY DE MAR	1875	1438	2327	5532	1079	750	341	701	558	690	494
PEJESAPO	1	3	9	10	0	2	9	0	5	2	22
PEJEZORRO	4	0	10	0	0	0	0	0	0	0	0
PUYE	0	0	5	14	2	20	38	2	2	5	11

CHILE, DESEMBARQUE DE PESCADOS POR ESPECIE ENTRE 1987-1997
(en toneladas)

ESPECIE	1987	1988	1989	1990	1991	1992	1993	1994	1995	1996	1997
RAYA	1173	1556	2020	1317	1171	1239	1971	2899	2622	2679	2958
REINETA	0	0	0	0	0	0	0	1186	3930	5585	5998
ROBALO	607	511	673	610	610	820	782	615	274	287	133
ROLLIZO	100	91	105	69	40	17	6	60	21	17	28
RONCACHO	10	30	32	34	35	21	38	37	31	27	25
SALMON CEREZA	0	0	0	29	105	68	0	0	0	0	0
SALMON DEL ATLANTICO	41	165	1860	9478	14957	23715	29182	34175	54250	77327	96675
SALMON PLATEADO	1780	4075	6974	13311	17966	22182	25177	34538	44037	66988	73408
SALMON REY	0	3	11	316	1059	667	859	379	371	341	738
SARDINA	2202502	1525830	1589904	900275	734448	808838	481119	194499	161557	81043	40473
SARDINA COMUN	31823	18056	159650	285757	564914	452012	244125	341250	126715	446669	441154
SARGO	40	14	8	29	3	12	7	10	16	9	7
SIERRA	7	29	104	144	158	582	427	572	687	821	1337
TOLLO	502	908	1307	1026	937	481	398	588	193	225	108
TOMOYO	13	10	9	7	0	0	15	22	14	0	1
TRUCHA ARCOIRIS	945	1267	2871	5481	8393	15515	22257	32866	42719	54429	77110
TRUCHA CAFE	0	0	0	0	0	0	0	0	0	0	39
TURBOT	0	0	0	0	0	0	0	0	0	168	278
VIDRIOLA	0	0	24	18	188	37	2	30	1	5	5
VIEJA O MULATA	228	259	291	282	160	9	32	55	65	21	28
OTROS PESCADOS	909	2581	4280	9899	7957	3899	2802	1398	1601	1983	204

CHILE, DESEMBARQUE DE MOLUSCOS POR ESPECIE ENTRE 1987-1997
(en toneladas)

ESPECIE	1987	1988	1989	1990	1991	1992	1993	1994	1995	1996	1997
TOTAL MOLUSCOS	107967	120803	110474	105718	122094	134609	109836	104817	90607	96106	93269
ALMEJA	35044	43761	33367	24089	36591	34792	23068	16236	17182	20016	12475
CALAMAR	18	62	27	20	4074	68	162	257	357	24	110
CALAMAR POTA	0	0	0	0	0	2415	841	0	0	0	0
CARACOL LOCATE	6773	4910	4385	2625	1692	2689	1724	1871	2397	1568	975
CARACOL PALO PALO	0	0	360	523	837	599	351	349	381	1232	277
CARACOL PICUYO	0	0	0	0	0	12	37	6	73	32	24
CARACOL PIQUILHUE	0	0	0	110	168	461	129	201	82	174	94
CARACOL RUBIO	0	0	426	24	345	872	350	154	125	105	50
CARACOL TEGULA	5	260	224	149	63	176	85	224	51	76	159
CARACOL TROPHON	0	0	0	228	579	446	230	560	585	646	615
CARACOL TRUMULCO	1300	1082	1298	417	426	529	385	196	93	167	81
CHITON O APRETADOR	0	0	146	6	482	579	273	84	6	9	40
CHOCHA	178	60	50	2	98	85	52	14	6	6	10
CHOLGA	8908	8914	8765	7090	5423	7544	7662	9734	6482	7604	6597
CHORITO	9005	11888	11160	10854	8532	10993	9792	9490	10723	11778	13358
CHORO	686	1108	1548	1514	1632	1760	1366	1044	493	621	527
CULENGUE	1027	1542	17729	31372	27859	26033	13820	12901	10527	8702	8203
HUEPO O NAVAJA DE MAR	0	1741	2047	4434	8617	7639	5787	5885	6611	6172	5361
JIBIA	0	0	0	0	445	9400	7442	205	0	2	0
LAPA	2805	4142	4090	3688	3711	3921	6034	3963	2610	2070	3063
LOCO	21236	11180	0	227	218	5	8574	8111	2670	2541	3154
MACHA	12591	15409	17122	9397	9612	11832	8274	6415	6913	6144	6770
NAVAJUELA	4051	7294	1557	2714	4637	4733	2609	2724	2937	3846	4316
OSTION DEL NORTE	258	966	661	1182	1165	2113	4683	10740	8264	9788	11486
OSTION DEL SUR	1285	318	462	912	1050	864	1332	1225	1365	1577	2598
OSTRA CHILENA	497	694	333	221	443	206	698	167	204	526	333
OSTRA DEL PACIFICO	80	139	206	144	371	123	435	1130	1313	1776	3203
PULPO	1526	4157	3075	2652	2438	3286	3608	3732	3796	3477	4404
TAQUILLA	0	0	0	0	0	0	0	2567	1852	999	2757
TUMBAO	0	0	0	0	0	0	0	4613	2523	4418	2199
OTROS MOLUSCOS	694	1176	1436	1124	588	234	33	19	6	8	30

CHILE, DESEMBARQUE DE CRUSTACEOS POR ESPECIE ENTRE 1987-1997
(en toneladas)

ESPECIE	1987	1988	1989	1990	1991	1992	1993	1994	1995	1996	1997
TOTAL CRUSTACEOS	30506	33357	24248	26713	28671	30213	26200	30826	30971	32615	37327
CAMARON DE RIO	0	9	21	32	5	14	7	5	0	0	0
CAMARON DE ROCA	0	0	0	0	0	0	0	0	0	0	0
CAMARON NAILON	4500	4956	5579	6626	7571	8224	8237	9840	10820	10535	10239
CANGREJO	0	0	0	0	0	0	0	0	0	0	0
CENTOLLA	2188	2161	2297	1834	2613	1571	1980	1673	1906	1759	2160
CENTOLLON	1773	2330	1953	1865	3419	1326	955	2221	1316	1273	1477
GAMBA	25	61	50	21	33	6	5	20	5	15	32
JAIBA	5138	4574	3288	3720	3144	3616	4949	118	267	68	51
JAIBA LIMON	0	0	0	0	0	0	0	3	97	21	15
JAIBA MARMOLA	0	0	0	0	0	0	0	2407	2629	2287	2303
JAIBA MORA	0	0	0	0	0	0	0	642	680	287	196
JAIBA PANCHOTE	0	0	0	0	0	0	0	75	340	25	8
JAIBA PATUDA	0	0	0	0	0	0	0	0	0	193	78
JAIBA PELUDA O PACHONA	0	0	0	0	0	0	0	1320	1232	670	540
JAIBA REINA	0	0	0	0	0	0	0	296	429	240	215
JAIBA REMADORA	0	0	0	0	0	0	0	224	59	198	135
KRILL	4061	5938	5329	4527	3679	8066	3261	3834	0	0	0
LANGOSTA J FERNANDEZ	36	29	23	19	27	12	30	24	29	36	32
LANGOSTINO AMARILLO	6115	7177	3942	5796	6934	3736	2224	4842	5743	6402	10322
LANGOSTINO COLORADO	5060	5187	573	0	346	4002	3334	2422	4938	7726	8939
PICOROCO	1610	935	1193	2268	900	1488	1192	809	681	879	579
OTROS CRUSTACEOS	0	0	0	5	0	152	26	51	0	1	6

CHILE, DESEMBARQUE DE ALGAS POR ESPECIE ENTRE 1987-1997
(en toneladas)

ESPECIE	1987	1988	1989	1990	1991	1992	1993	1994	1995	1996	1997
TOTAL ALGAS	117175	166139	178480	228861	159586	126566	155757	162542	299221	322027	281606
ANHFELTIA	10	0	0	0	25	0	0	0	0	0	0
CAROLA	0	0	0	0	0	0	0	0	0	49	11
CHASCA	872	1537	935	938	1644	1606	1569	1500	1144	867	405
CHASCON	31074	60669	62723	80885	40866	49377	70565	72029	123772	140770	125535
CHICOREA DE MAR	1049	6966	8745	15169	11981	3748	4163	4572	6389	6690	11745
COCHAYUYO	738	1487	1040	1296	703	1023	1749	2283	464	1924	1691
HUIRO	1720	8517	8007	8724	7578	7021	4580	4325	12451	18333	11903
LIQUEN GOMOSO	0	0	26	461	0	0	0	0	0	0	0
LUCHE	56	120	7	0	0	73	181	119	6	3	53
LUGA-LUGA	24854	27056	20239	46338	27706	9325	19513	28331	37376	32438	22679
PELILLO	56802	59787	76758	75050	69083	54393	53437	69383	117619	120950	107576
OTRAS ALGAS	0	0	0	0	0	0	0	0	0	3	8

CHILE, DESEMBARQUE DE OTRAS ESPECIES POR ESPECIE ENTRE 1987-1997
(en toneladas)

ESPECIE	1987	1988	1989	1990	1991	1992	1993	1994	1995	1996	1997
TOTAL OTRAS ESPECIES	28821	26756	29078	19785	26006	33368	35305	42718	58086	56197	48751
ERIZO	24574	22953	25527	15648	21382	29197	31300	39705	54609	51437	45560
PIURE	4247	3756	3360	3961	2967	3934	3992	3009	3297	4549	3174
LOBO MARINO COMUN	0	47	191	176	56	0	0	0	74	96	16
PEPINO DE MAR	0	0	0	0	0	237	13	4	106	115	1
OTRAS ESPECIES	0	0	0	0	1601	0	0	0	0	0	0

CHILE, DESEMBARQUE TOTAL PAIS POR AÑO ENTRE 1987-1997
(en toneladas)

AÑO	1987	1988	1989	1990	1991	1992	1993	1994	1995	1996	1997
TOTAL PAIS	4931535	5374722	6632813	5424247	6166081	6628365	6190648	8021043	7890242	7232679	6365535

CHILE, PRODUCCION DE COCIDO POR ESPECIE ENTRE 1987-1997
 (en toneladas)

ESPECIE	1987	1988	1989	1990	1991	1992	1993	1994	1995	1996	1997
TOTAL GENERAL	0	0	0	0	0	0	0	0	139	422	902
TOTAL PESCADOS	0	0	0	0	0	0	0	0	24	56	0
COJINOBA	0	0	0	0	0	0	0	0	2	0	0
MACHUELO O TITRE	0	0	0	0	0	0	0	0	1	0	0
MERLUZA COMUN	0	0	0	0	0	0	0	0	4	0	0
MERLUZA DEL SUR	0	0	0	0	0	0	0	0	17	0	0
TRUCHA ARCO IRIS	0	0	0	0	0	0	0	0	0	56	0
TOTAL MOLUSCOS	0	0	0	0	0	0	0	0	88	360	819
ALMEJA	0	0	0	0	0	0	0	0	5	0	2
CARACOL LOCATE	0	0	0	0	0	0	0	0	0	5	16
CARACOL PIQUILHUE	0	0	0	0	0	0	0	0	0	0	2
CARACOL TROPHON	0	0	0	0	0	0	0	0	26	3	5
CULENGUE	0	0	0	0	0	0	0	0	15	89	195
CHOLGA	0	0	0	0	0	0	0	0	4	9	9
CHORITO	0	0	0	0	0	0	0	0	15	144	351
CHORO	0	0	0	0	0	0	0	0	1	0	0
HUEPO O NAVAJA DE MAR	0	0	0	0	0	0	0	0	8	30	30
LAPA	0	0	0	0	0	0	0	0	3	29	20
NAVAJUELA	0	0	0	0	0	0	0	0	4	2	74
OSTION DEL NORTE	0	0	0	0	0	0	0	0	0	0	3
OSTION DEL SUR	0	0	0	0	0	0	0	0	6	27	42
PULPO	0	0	0	0	0	0	0	0	1	13	16
TUMBAO	0	0	0	0	0	0	0	0	0	9	54
TOTAL CRUSTACEOS	0	0	0	0	0	0	0	0	26	6	15
CAMARON NAILON	0	0	0	0	0	0	0	0	14	6	0
CENTOLLA	0	0	0	0	0	0	0	0	2	0	7
CENTOLLON	0	0	0	0	0	0	0	0	7	0	1
JAIBA PELUDA O PACHONA	0	0	0	0	0	0	0	0	2	0	0
JAIBA REMADORA	0	0	0	0	0	0	0	0	0	0	7
PICOROCO	0	0	0	0	0	0	0	0	1	0	0
TOTAL OTRAS ESPECIES	0	0	0	0	0	0	0	0	1	0	68
ERIZO	0	0	0	0	0	0	0	0	1	0	68

CHILE, PRODUCCION DE FRESCO-ENFRIADO POR ESPECIE ENTRE 1987-1997
(en toneladas)

ESPECIE	1987	1988	1989	1990	1991	1992	1993	1994	1995	1996	1997
TOTAL GENERAL	3383	6362	8933	15570	18886	20704	20467	23671	38917	77124	74484
TOTAL PESCADOS	3309	6232	8893	15442	18674	18575	17653	22261	37103	74889	65900
ALBACORA	768	1164	1915	2253	2724	2817	1993	1809	1917	1436	1899
ANCHOVETA	0	0	117	0	48	0	0	11	0	0	0
ATUN ALETA AMARILLA	0	0	0	0	0	0	0	5	6	6	2
ATUN ALETA LARGA	0	0	0	1	4	0	1	0	0	0	0
BACALAO DE PROFUNDIDAD	229	243	226	578	417	561	1152	1484	1309	1563	1085
CABRILLA	0	0	0	0	0	0	0	0	0	3	0
COJINOBA	0	147	173	2	0	35	5	9	5	3	3
CONGRIO COLORADO	7	3	6	6	14	14	0	0	5	10	2
CONGRIO DORADO	65	30	124	144	138	97	54	48	68	167	524
CONGRIO NEGRO	10	11	0	8	7	7	17	4	6	5	4
CORVINA	2	5	1	5	4	6	0	4	11	7	15
JUREL	25	575	450	769	188	4	0	27	285	8444	9
LENGUADO	0	0	1	1	1	0	7	10	1	1	0
LISA	0	0	0	0	0	0	0	7	0	0	0
MACHUELO O TITRE	0	0	0	0	0	2	0	0	0	0	0
MARRAJO O TIBURON	34	3	6	13	3	9	13	13	69	90	142
MERLUZA COMUN	16	3	21	10	227	590	257	288	692	808	1801
MERLUZA DE COLA	0	0	0	0	3	0	0	0	0	0	0
MERLUZA DEL SUR	1494	2991	3850	4838	5294	5103	3428	3626	4884	7045	8300
PALOMETA	0	0	0	0	0	0	0	4	0	0	0
PEJEGALLO	0	10	47	29	13	31	14	5	8	74	107
PEJERREY DE MAR	5	14	4	17	2	2	0	39	39	43	85
RAYA	1	0	0	2	0	3	18	29	8	16	4
REINETA	0	0	0	0	0	0	0	2	6	200	732
ROBALO	5	1	0	3	0	1	1	0	0	0	1
SALMON DEL ATLANTICO	0	54	1407	5436	7480	8340	10100	14405	27019	43479	47759
SALMON PLATEADO	624	884	477	528	381	511	98	69	257	778	677
SALMON REY	0	0	0	77	345	102	46	53	0	0	7
SARDINA COMUN	0	9	0	58	1109	51	32	0	10	8512	0
TOLLO	0	5	0	1	6	2	0	0	1	0	0
TRUCHA ARCOIRIS	15	78	68	660	256	249	407	330	487	2161	2619
TURBOT	0	0	0	0	0	0	0	0	0	10	116
OTROS PESCADOS	9	2	0	3	10	38	10	0	10	8	7
TOTAL MOLUSCOS	70	62	4	99	89	1551	2079	638	466	954	1974
ALMEJA	42	44	0	0	0	0	126	2	49	79	36
CALAMAR	0	0	0	0	0	2	0	0	0	0	0
CARACOL PALO PALO	0	0	0	0	0	0	0	0	0	12	0
CARACOL PIQUILHUE	0	0	0	0	0	0	5	5	0	2	2
CARACOL RUBIO	0	0	0	0	0	0	5	0	0	0	0
CARACOL TEGULA	0	0	0	0	0	0	0	6	0	0	0
CARACOL TROPHON	0	0	0	0	0	0	4	7	15	4	56
CARACOL TRUMULCO	0	0	2	0	0	3	0	0	0	0	2
CULENGUE	0	0	1	7	1	0	8	1	0	164	87

CHILE, PRODUCCION DE FRESCO-ENFRIADO POR ESPECIE ENTRE 1987-1997
 (en toneladas)

ESPECIE	1987	1988	1989	1990	1991	1992	1993	1994	1995	1996	1997
CHOCHA	0	0	0	0	0	0	0	0	0	0	0
CHOLGA	11	1	0	19	4	20	18	1	7	12	17
CHORITO	5	10	1	18	13	22	32	1	30	63	247
CHITON O APRETADOR	0	0	0	0	3	12	4	2	0	0	0
HUEPO O NAVAJA DE MAR	0	0	0	0	1	0	48	143	22	11	1
JIBIA	0	0	0	0	0	1204	1461	0	0	0	0
LAPA	0	0	0	43	53	161	192	180	130	130	237
LOCO	0	0	0	0	0	0	38	22	1	1	29
MACHA	5	0	0	0	0	68	7	12	1	7	17
NAVAJUELA	0	0	0	0	3	4	30	33	3	35	7
OSTION DEL NORTE	0	3	0	11	3	11	30	35	52	119	54
OSTION DEL SUR	7	4	0	0	4	13	66	13	100	89	285
OSTRA CHILENA	0	0	0	1	0	0	0	0	0	39	36
OSTRA DEL PACIFICO	0	0	0	0	0	0	0	0	0	76	728
PULPO	0	0	0	0	4	4	5	166	49	108	90
DESECHO DE MOLUSCO	0	0	0	0	0	0	0	0	0	3	0
OTROS MOLUSCOS	0	0	0	0	0	27	0	9	7	0	43
TOTAL CRUSTACEOS	0	0	15	24	42	194	174	42	20	8	146
CAMARON NAILON	0	0	0	2	39	175	131	3	4	0	117
CENTOLLA	0	0	0	0	2	3	22	12	8	2	12
CENTOLLON	0	0	0	2	0	5	16	3	6	0	0
JAIBA	0	0	15	10	0	2	4	0	0	1	0
JAIBA PELUDA O PACHONA	0	0	0	0	0	0	0	3	1	1	3
LANGOSTA DE J FERNANDEZ	0	0	0	0	0	0	0	0	0	4	6
LANGOSTINO AMARILLO	0	0	0	10	1	8	1	21	0	0	5
LANGOSTINO COLORADO	0	0	0	0	0	1	0	0	0	0	3
OTROS CRUSTACEOS	0	0	0	0	0	0	0	0	1	0	0
TOTAL OTRAS ESPECIES	4	68	21	5	81	384	561	730	1328	1273	6464
ERIZO	3	68	21	5	81	384	561	730	1328	1267	6429
OTRAS ESPECIES	1	0	0	0	0	0	0	0	0	6	35

CHILE, PRODUCCION DE CONGELADO POR ESPECIE ENTRE 1987-1997
(en toneladas)

ESPECIE	1987	1988	1989	1990	1991	1992	1993	1994	1995	1996	1997
TOTAL GENERAL	70501	95674	94694	115844	117763	151329	145928	157154	173872	178549	215820
TOTAL ALGAS	0	0	0	0	0	0	0	0	0	0	3
TOTAL PESCADOS	58428	79799	83038	104814	104173	133750	129214	141848	160030	165734	196598
AGUJILLA	0	0	0	0	0	0	0	0	0	0	0
ALBACORA	752	1452	1901	1461	2170	1496	1177	822	156	295	170
ALFONSINO	0	0	23	10	0	12	0	0	6	1	4
ANCHOVETA	256	104	62	0	144	56	22	391	1660	41	159
ANGUILA	39	84	330	367	554	254	85	128	98	36	44
ATUN ALETA AMARILLA	1	0	0	0	0	2	1	13	0	1	1
ATUN ALETA LARGA	1	0	5	71	115	2	0	22	5	0	0
AYANQUE	0	0	0	0	0	0	0	0	0	0	0
AZULEJO	0	2	4	0	88	156	165	15	7	0	0
BACALAO DE J FERNANDEZ	0	0	0	0	70	2	0	0	0	0	5
BACALAO DE PROFUNDIDAD	1686	1998	3507	4483	6553	19892	21300	21018	19730	14777	16191
BESUGO	0	0	0	0	0	0	0	0	0	0	462
BLANQUILLO	0	0	22	76	165	122	90	1	4	0	0
BONITO	755	103	38	6	122	113	102	19	8	0	0
BROTULA	2124	3370	2147	2873	1257	2708	1769	271	1097	275	355
CABALLA	485	138	364	2459	2499	1401	1353	298	392	445	1135
CABINZA	0	8	0	0	0	0	0	8	0	0	0
CABRILLA	132	233	313	214	296	96	68	69	54	0	144
CACHURRETA	0	0	0	0	0	0	0	0	0	0	23
CAZON	11	8	0	0	0	2	2	0	0	0	0
CHANCHARRO	49	37	110	260	42	38	47	82	47	9	16
COJINOBA	1643	2236	2201	5227	1370	927	1064	1407	1197	1194	1219
CONGRIO COLORADO	48	9	9	2	67	11	15	5	11	23	1
CONGRIO DORADO	4823	8187	7646	3201	5417	3443	2368	2202	3083	2784	2942
CONGRIO NEGRO	1069	704	1003	1551	905	252	156	43	122	150	427
CORVINA	4	4	11	21	43	70	34	39	48	39	88
DDRADO	3	0	41	9	9	31	14	0	0	5	8
JUREL	4294	1995	2052	3195	3127	7224	7787	8794	8153	4828	1921
LENGUADO	0	2	14	29	30	11	7	7	1	1	8
LISA	0	0	7	0	0	0	0	0	0	0	0
MACHUELO O TITRE	0	21	45	4	186	175	35	27	56	35	16
MARRAJO O TIBURON	281	385	268	497	565	488	210	137	143	35	90
MERLUZA COMUN	3723	6128	8863	12949	17780	16947	17063	17867	18962	19460	24386
MERLUZA DEL ATLANTICO	0	0	0	0	113	0	0	0	0	0	0
MERLUZA DE 3 ALETAS	178	689	774	748	697	1348	5989	437	352	791	1073
MERLUZA DE COLA	5503	7302	6589	8112	6277	4879	4777	4532	5639	1944	4048
MERLUZA DEL SUR	28036	39604	32275	29061	21257	20121	10465	10159	12586	10034	8133
PALOMETA	0	0	38	25	12	24	26	40	22	7	13
PEJEGALLO	31	314	461	81	361	483	178	52	68	205	49
PEJEPERRO	16	0	1	5	10	0	0	0	0	0	0
PEJERREY DE MAR	156	492	992	3151	304	68	13	275	93	249	98
PEJEZORRO	3	0	0	0	0	0	0	0	0	0	0
PUYE	0	0	0	1	1	0	3	2	1	5	10

CHILE, PRODUCCION DE CONGELADO POR ESPECIE ENTRE 1987-1997
(en toneladas)

ESPECIE	1987	1988	1989	1990	1991	1992	1993	1994	1995	1996	1997
RAYA	438	640	1014	726	678	1020	1206	2288	2425	2455	2457
REINETA	0	0	0	0	0	0	0	34	1439	476	1430
ROBALO	0	0	1	2	11	4	2	0	0	3	10
RONCACHO	0	0	0	0	0	0	0	0	0	0	0
SALMON CEREZA	0	0	0	25	2	24	0	0	0	0	0
SALMON DEL ATLANTICO	0	47	179	2201	2997	6287	8199	12725	13598	13500	19295
SALMON PLATEADO	515	1881	3408	8491	11249	15359	17698	25388	32517	48994	55086
SALMON REY	0	0	0	64	202	305	542	245	125	239	496
SARDINA	285	145	1516	4382	4697	12709	5377	4069	4020	3010	1571
SARDINA COMUN	205	175	2217	4719	5338	3598	2781	1057	1285	1878	580
SIERRA	0	0	0	0	0	0	0	3	5	6	4
TOLLO	80	126	234	202	121	81	21	9	26	5	1
TRUCHA ARCOIRIS	746	917	1780	3348	5491	10235	16231	23454	29675	36253	52175
TURBOT	0	0	0	0	0	0	0	0	0	43	58
VIDRIOLA	0	0	6	6	3	0	0	0	0	0	0
OTROS PESCADOS	57	259	567	499	777	1274	772	3319	1061	1095	53
DESECHO DE PESCADO	0	0	0	0	1	0	0	77	53	108	143
TOTAL MOLUSCOS	6339	9870	5914	4843	8349	11959	11531	9160	8025	7117	8392
ALMEJA	266	717	513	462	1049	534	637	454	558	424	154
CALAMAR	14	27	6	4	3811	52	147	216	722	137	88
CALAMAR POTA	0	0	0	0	0	2415	841	0	0	0	0
CARACOL LOCATE	703	453	542	318	194	343	208	230	276	168	115
CARACOL PALO PALO	0	0	13	0	0	10	19	21	25	200	38
CARACOL PIQUILHUE	0	0	0	0	5	24	2	0	0	7	12
CARACOL RUBIO	0	0	31	0	0	94	12	7	7	1	0
CARACOL TEGULA	0	15	9	1	0	1	10	6	1	5	2
CARACOL TROPHON	0	0	0	0	14	8	7	16	37	81	67
CARACOL TRUMULCO	190	132	113	47	44	78	30	15	12	20	8
CHITON O APRETADOR	0	0	2	2	4	0	3	0	0	0	2
CHOSHA	0	1	0	0	1	0	0	0	0	0	0
CHOLGA	96	48	65	34	13	19	59	35	49	61	55
CHORITO	314	297	253	206	136	212	419	440	700	616	716
CULENGUE	0	0	71	159	14	29	74	182	76	56	53
HUEPO	0	15	9	18	56	10	152	72	175	151	124
JIBIA	0	0	0	0	113	4049	3023	159	0	1	0
LAPA	771	1069	1138	814	495	442	717	590	126	155	209
LOCO	2221	2655	0	60	12	0	536	1624	239	394	251
MACHA	307	585	320	100	57	415	669	324	252	249	755
NAVAJUELA	12	152	7	34	15	31	43	7	74	121	131
OSTION DEL NORTE	34	104	72	157	149	289	537	1277	990	977	1211
OSTION DEL SUR	192	54	61	137	114	102	203	171	228	188	134
OSTRA DEL PACIFICO	0	0	0	0	0	0	36	100	172	113	346
PULPO	1219	3546	2660	2286	2051	2801	3143	3182	3256	2932	3729
TAQUILLA	0	0	0	0	0	0	0	3	0	0	7
TUMBAO	0	0	0	0	0	0	0	13	48	39	150
OTROS MOLUSCOS	0	0	29	4	2	1	4	4	1	0	0
DESECHO DE MOLUSCO	0	0	0	0	0	0	0	12	1	21	35
TOTAL CRUSTACEOS	5089	5266	4850	5039	4331	4485	3857	4755	4026	4178	5205
CAMARON DE ROCA	0	0	0	0	0	0	0	0	0	0	0
CAMARON DE RIO	0	0	0	0	0	0	6	0	0	0	0

**CHILE, PRODUCCION DE CONGELADO POR ESPECIE ENTRE 1987-1997
(en toneladas)**

ESPECIE	1987	1988	1989	1990	1991	1992	1993	1994	1995	1996	1997
CAMARON NAILON	869	986	1026	1317	1528	1607	1404	1944	2150	2186	2129
CENTOLLA	400	338	418	262	329	254	299	319	287	184	421
CENTOLLON	225	175	140	141	368	128	76	254	135	59	168
JAIBA	319	176	314	285	172	220	269	15	52	20	1
JAIBA MARMOLA	0	0	0	0	0	0	0	173	252	177	213
JAIBA MORA	0	0	0	0	0	0	0	97	65	11	2
JAIBA PANCHOTE	0	0	0	0	0	0	0	1	22	1	3
JAIBA PELUDA O PACHONA	0	0	0	0	0	0	0	56	87	7	6
JAIBA REINA	0	0	0	0	0	0	0	11	28	15	21
KRILL	2281	2547	2509	2441	1266	1523	1299	1182	0	0	0
LANGOSTA J FERNANDEZ	1	0	0	2	2	1	3	0	0	4	0
LANGOSTINO AMARILLO	546	623	395	589	636	342	199	458	466	681	1172
LANGOSTINO COLORADO	447	421	46	0	30	377	288	227	464	808	1030
PICOROCO	1	0	2	0	0	33	8	7	8	9	17
DESECHO DE CRUSTACEO	0	0	0	0	0	0	0	0	0	0	7
OTROS CRUSTACEOS	0	0	0	2	0	0	6	11	10	16	15
TOTAL OTRAS ESPECIES	645	739	892	1148	910	1135	1326	1391	1791	1520	5622
ERIZO	640	723	892	551	794	1134	1326	1391	1771	1475	5584
LOBO MARINO COMUN	0	0	0	597	6	0	0	0	16	24	1
PEPINO DE MAR	0	0	0	0	106	1	0	0	3	13	0
OTRAS ESPECIES	5	16	0	0	4	0	0	0	1	8	37

CHILE, PRODUCCION DE AHUMADO POR ESPECIE ENTRE 1987-1997
(en toneladas)

ESPECIE	1987	1988	1989	1990	1991	1992	1993	1994	1995	1996	1997
TOTAL GENERAL	113	134	205	422	241	200	428	502	1030	816	840
TOTAL PESCADOS	84	129	205	422	240	200	427	502	1030	816	839
ALBACORA	0	0	0	0	1	6	0	0	0	1	0
BACALAO DE J FERNANDEZ	15	19	16	13	15	16	9	13	7	12	11
BACALAO DE PROFUNDIDAD	0	0	0	0	0	0	18	8	2	0	1
BONITO	0	0	0	0	0	0	0	0	0	0	0
CABALLA	0	0	0	0	0	0	0	0	0	0	0
COJINOBA	4	0	4	4	0	2	0	0	1	0	0
CONGRIO NEGRO	0	0	0	0	1	0	0	0	0	0	0
DORADO	0	0	2	0	1	0	0	0	0	0	0
JUREL	10	8	21	18	66	9	2	0	0	5	18
ROBALO	0	0	0	0	0	0	0	0	0	0	0
SALMON DEL ATLANTICO	0	4	1	8	36	102	193	373	928	596	666
SALMON PLATEADO	34	87	100	200	50	1	14	3	4	0	17
SALMON REY	0	0	0	14	10	0	0	0	0	0	0
SARDINA	0	0	1	0	0	0	0	0	0	0	0
SARDINA COMUN	0	0	0	0	0	0	0	0	0	0	0
TRUCHA ARCOIRIS	21	11	60	162	60	53	191	104	88	201	123
OTROS PESCADOS	0	0	0	3	0	11	0	1	0	1	3
DESECHO DE PESCADO	0	0	0	0	0	0	0	0	0	0	0
TOTAL OTRAS ESPECIES	29	5	0	0	1	0	1	0	0	0	1
CHOLGA	29	5	0	0	0	0	0	0	0	0	0
ESPECIES NO CLASIFICADAS	0	0	0	0	1	0	1	0	0	0	1

CHILE, PRODUCCION DE DESHIDRATADO POR ESPECIE ENTRE 1987-1997
(en toneladas)

ESPECIE	1987	1988	1989	1990	1991	1992	1993	1994	1995	1996	1997
TOTAL GENERAL	34	77	61	188	224	5	3	38	240	5	65
TOTAL PESCADOS	0	0	0	173	194	0	0	0	0	0	0
ANCHOVETA	0	0	0	173	194	0	0	0	0	0	0
TOTAL MOLUSCOS	0	2	0	0	0	0	0	29	225	5	1
CARACOL TRUMULCO	0	0	0	0	0	0	0	29	0	5	1
CHOCHA	0	2	0	0	0	0	0	0	0	0	0
LAPA	0	0	0	0	0	0	0	0	225	0	0
TOTAL OTRAS ESPECIES	34	75	61	15	30	5	3	9	15	0	64
ERIZO	34	75	61	15	0	0	0	7	0	0	0
PEPINO DE MAR	0	0	0	0	0	0	0	0	15	0	0

CHILE, PRODUCCION DE CONSERVAS POR ESPECIE ENTRE 1987-1997
(en toneladas)

ESPECIE	1987	1988	1989	1990	1991	1992	1993	1994	1995	1996	1997
TOTAL GENERAL	69495	72911	83970	79146	64073	76274	71202	90809	83877	78623	117853
TOTAL PESCADOS	60362	63005	75075	69151	51735	63541	60387	80857	73893	67992	106017
AGUJILLA	0	0	0	0	0	0	0	0	0	0	0
ANCHOVETA	170	197	269	307	180	204	164	103	204	298	323
ANGUILA	0	0	0	0	0	0	0	3	0	0	0
ATUN ALETA AMARILLA	0	0	0	0	4	33	3	41	2	2	0
ATUN ALETA LARGA	0	0	19	34	2	2	0	0	0	0	0
BACALAO DE J FERNANDEZ	0	0	1	5	0	0	5	0	5	0	0
BACALAO DE PROFUNDIDAD	0	0	0	0	0	0	0	0	0	0	0
BLANQUILLO	0	0	0	0	0	0	0	0	0	0	0
BONITO	326	189	59	30	7	22	39	3	1	0	0
CABALLA	489	280	357	2914	1289	909	1117	460	1256	223	1067
CABINZA	0	9	0	0	0	2	0	0	0	0	0
CACHURRETA	0	0	0	0	0	0	0	0	0	0	0
COJINOBA	55	11	3	0	0	0	2	0	0	0	0
CONGRIO COLORADO	0	0	0	0	0	0	0	0	0	0	25
CONGRIO DORADO	0	0	0	0	0	0	0	0	0	0	0
CONGRIO NEGRO	0	0	0	0	0	0	0	0	0	0	0
CORVINA	0	0	0	0	0	0	0	0	0	0	0
DORADO	3	18	48	40	7	2	0	0	0	0	0
JUREL	22442	36354	46962	39522	40864	50313	47671	66648	59837	63227	98987
LISA	0	0	0	0	0	0	0	0	0	0	0
MACHUELO O TITRE	82	57	157	103	68	71	212	313	571	1119	1507
MERLUZA COMUN	0	0	0	14	2	7	9	1	8	0	6
MERLUZA DE COLA	0	46	0	0	0	0	0	0	0	0	0
MERLUZA DEL SUR	0	0	0	0	0	0	0	0	0	69	0
PEJEGALLO	0	0	0	0	0	0	0	0	0	0	0
PEJERREY DE MAR	10	16	18	11	2	2	2	0	1	0	1
PUYE	0	0	0	0	0	0	25	1	0	0	0
RAYA	0	0	0	0	0	0	0	0	0	0	0
SALMON DEL ATLANTICO	0	0	2	46	38	362	185	250	151	189	141
SALMON PLATEADO	2	5	14	206	120	84	110	139	250	350	305
SARDINA	36505	25571	27045	25751	8826	10985	10686	12522	11221	2347	3523
SARDINA COMUN	239	250	110	153	307	452	116	175	184	29	4
SIERRA	0	0	0	0	0	0	0	0	0	0	0
TOLLO	0	0	11	3	3	0	0	5	0	0	0
TRUCHA ARCO IRIS	0	0	0	0	15	48	31	94	117	117	61
OTROS PESCADOS	39	2	0	12	1	43	5	0	41	12	19
DESECHO DE PESCADO	0	0	0	0	0	0	5	99	44	10	48
TOTAL MOLUSCOS	8546	9122	8408	9435	11645	12310	10446	9629	9627	10120	11480
ALMEJA	1853	2555	2073	1966	2442	2794	1652	1323	1258	1564	1642
CALAMAR	2	10	3	6	17	0	16	28	5	29	25
CARACOL LOCATE	141	160	0	0	0	0	4	0	0	0	0
CARACOL PICUYO	0	0	0	0	0	0	3	0	16	3	2
CARACOL PIQUILHUE	0	0	0	18	36	112	23	45	19	51	11

CHILE, PRODUCCION DE CONSERVAS POR ESPECIE ENTRE 1987-1997
(en toneladas)

ESPECIE	1987	1988	1989	1990	1991	1992	1993	1994	1995	1996	1997
CARACOL PALO PALO	0	0	38	85	118	98	46	61	48	25	13
CARACOL REAL	0	0	0	0	0	0	0	0	0	0	203
CARACOL RUBIO	0	0	3	0	27	43	18	11	4	11	2
CARACOL TEGULA	0	7	18	12	4	1	4	9	1	6	21
CARACOL TROPHON	0	0	0	42	78	77	44	113	103	120	53
CARACOL TRUMULCO	14	24	82	11	13	11	1	6	0	1	4
CHITON O APRETADOR	0	0	13	0	42	49	11	8	0	0	4
CHOSHA	81	1	20	0	42	16	6	1	2	2	3
CHOLGA	453	565	645	484	425	697	661	667	602	828	710
CHORITO	330	664	676	605	699	1036	916	1185	1403	1427	1706
CHORO	0	0	5	0	0	1	1	0	10	0	0
CULENGUE	169	216	1704	2871	2747	2565	1477	1647	1478	1395	1408
HUEPO O NAVAJA DE MAR	0	322	428	776	1693	1441	881	1063	1343	1437	1269
JIBIA	0	0	0	0	3	72	85	40	0	0	0
LAPA	6	8	27	89	453	524	763	484	446	345	720
LOCO	3690	923	0	6	97	5	2343	627	583	361	837
MACHA	1185	1825	1970	1623	1584	1700	945	1018	975	909	1031
NAVAJUELA	618	1829	333	548	878	1017	465	617	749	914	1135
OSTION	1	1	23	0	48	3	5	1	11	0	8
PULPO	3	12	2	0	0	30	26	3	3	2	4
TAQUILLA	0	0	0	0	0	0	0	184	164	112	197
TUMBAO	0	0	0	0	0	0	0	334	208	454	159
OTROS MOLUSCOS	0	0	345	293	199	18	24	7	0	14	113
DESECHO DE MOLUSCO	0	0	0	0	0	0	26	147	196	110	200
TOTAL CRUSTACEOS	364	556	438	461	606	357	306	277	328	470	327
CAMARON NAILON	8	1	12	12	17	7	4	1		1	6
CENTOLLA	147	200	128	148	230	127	126	86	191	265	225
CENTOLLON	29	131	178	169	225	95	69	83	78	154	71
JAIBA	160	210	112	128	129	123	97	7	9	1	1
JAIBA MARMOLA	0	0	0	0	0	0	0	34	6	36	18
JAIBA PELUDA O PACHONA	0	0	0	0	0	0	0	66	34	12	2
LANGOSTINO AMARILLO	18	14	1	2	5	5	9	0	0	0	3
LANGOSTINO COLORADO	0	0	2	0	0	0	0	0	0	0	0
PICOROCO	2	0	5	2	0	0	1	0	4	1	1
DESHECHO DE CRUSTACEO	0	0	0	0	0	0	0	0	6	0	0
TOTAL OTRAS ESPECIES	223	228	49	99	87	66	63	46	29	41	29
ERIZO	93	61	42	96	77	56	60	28	12	35	29
PIURE	4	6	7	3	10	10	3	18	17	6	0
OTRAS ESPECIES	126	161	0	0	0	0	0	0	0	0	0

CHILE, PRODUCCION DE HARINA POR ESPECIE ENTRE 1987-1997
(en toneladas)

ESPECIE	1987	1988	1989	1990	1991	1992	1993	1994	1995	1996	1997
TOTAL GENERAL	1081092	1112229	1381162	1073207	1229758	1269257	1191785	1551678	1554321	1401138	1227581
TOTAL PESCADOS	1080493	1111476	1380669	1072937	1229076	1266734	1190487	1550374	1552749	1398786	1224579
AGUJILLA	0	0	0	1	0	0	0	8	1	0	37
ANCHOA	77484	210137	380483	186761	198362	259861	299224	558956	438822	305580	391983
BACALADILLO O MOTE	0	0	0	0	909	2471	0	5	551	728	4882
BLANQUILLO	0	0	0	0	0	0	0	0	0	0	0
BONITO	0	3	0	0	0	0	0	0	0	0	0
BROTULA	0	0	0	0	0	0	9	0	0	0	0
CABALLA	7869	5984	9198	43297	43716	14921	20696	5427	25335	34347	49075
CABINZA	79	0	44	68	96	10	9	0	0	0	1
CABRILLA	0	0	0	0	0	0	0	0	0	0	0
CACHURRETA	0	0	0	0	0	0	0	0	0	0	0
COCHINILLA	0	0	0	0	24	0	7	1	0	0	0
COJINOBA DEL NORTE	13	15	0	3	0	2	0	1	0	0	0
CONGRIO DORADO	0	0	0	0	0	0	0	0	0	0	0
CONGRIO NEGRO	0	0	0	0	63	0	0	0	0	0	0
JUREL	397378	464019	507810	527399	650106	669878	687971	829386	956413	833940	593942
LISA	0	0	0	0	0	0	0	0	0	0	0
MACHUELO O TITRE	290	104	120	70	97	176	0	61	0	0	0
MERLUZA COMUN	5	1077	0	0	2	0	0	17	9	1340	0
MERLUZA DE COLA	22843	38548	41435	21211	26922	36531	13909	11662	35656	70169	12226
MERLUZA DEL SUR	0	0	0	0	0	0	4	0	0	0	70
MERLUZA DE 3 ALETAS	0	0	0	0	0	0	1594	0	186	641	1052
PAMPANITO	0	0	0	0	0	0	0	0	0	0	0
PEJEGALLO	0	0	0	0	0	0	0	0	0	0	0
PEJERREY DE MAR	1	0	0	0	0	0	0	0	0	0	4
RAYA	0	0	0	0	0	7	0	0	0	0	0
RONCACHO	0	0	0	0	0	0	0	0	0	0	0
SALMON DEL ATLANTICO	0	0	0	0	0	0	0	0	0	0	0
SARDINA	533010	352659	362363	195804	162276	164923	97959	34713	27566	16114	6002
SARDINA COMUN	5365	2953	30951	50032	105159	72866	29874	57784	22735	86708	92801
TOLLO	0	0	0	0	0	0	0	0	0	0	0
OTROS PESCADOS	0	16	79	673	272	199	635	172	1	96	365
DESECHOS DE PESCADOS	36176	35961	48186	47618	41072	44889	38596	52181	45474	49123	72339
TOTAL CRUSTACEOS	599	753	493	270	666	2099	1281	1303	1572	2352	2982
KRILL	187	206	343	215	251	1416	203	273	0	0	0
CAMARON NAILON	0	0	0	0	0	0	0	0	0	0	0
LANGOSTINO COLORADO	0	0	0	0	0	0	0	0	84	0	0
DESECHOS DE CRUSTACEOS	412	547	150	55	415	683	1078	1030	1488	2352	2982
DESECHO DE MOLUSCO	0	0	0	0	16	424	17	1	0	0	0

**CHILE, PRODUCCION DE ACEITE INDUSTRIAL ENTRE 1987-1997
(en toneladas)**

ESPECIE	1987	1988	1989	1990	1991	1992	1993	1994	1995	1996	1997
TOTAL GENERAL	172159	187981	260078	188270	241211	152990	191177	289510	326102	291981	205971
TOTAL PESCADOS	172159	187981	260068	188268	241211	152989	191177	289510	326102	291802	205971
DESECHOS DE PESCADOS	172159	187981	260068	188268	241211	152989	191177	289510	326102	291802	205971
TOTAL OTRAS ESPECIES	0	0	10	2	0	1	0	0	0	179	0
LOBO MARINO COMUN	0	0	10	2	0	1	0	0	0	0	0

**CHILE, PRODUCCION DE AGAR-AGAR POR ESPECIE ENTRE 1987-1997
(en toneladas)**

ESPECIE	1987	1988	1989	1990	1991	1992	1993	1994	1995	1996	1997
TOTAL ALGAS	959	1064	1279	1478	1225	1233	1038	829	1945	2156	2394
PELILLO	959	1064	1279	1478	1225	1233	1038	829	1929	2156	2394
CHICOREA DE MAR	0	0	0	0	0	0	0	0	16	0	0

**CHILE, PRODUCCION DE COLAGAR POR ESPECIE ENTRE 1987-1997
(en toneladas)**

ESPECIE	1987	1988	1989	1990	1991	1992	1993	1994	1995	1996	1997
TOTAL ALGAS	0	0	0	0	559	1045	5385	6130	920	518	7633
PELILLO	0	0	0	0	554	1005	5385	6130	879	518	7633
OTRAS ALGAS	0	0	0	0	5	40	0	0	41	0	0

**CHILE, PRODUCCION DE ALGINATO POR ESPECIE ENTRE 1987-1997
(en toneladas)**

ESPECIE	1987	1988	1989	1990	1991	1992	1993	1994	1995	1996	1997
TOTAL ALGAS	0	0	31	7	46	14	43	75	47	614	550
CHASCON	0	0	31	7	46	14	43	75	47	612	546
COCHAYUYO	0	0	0	0	0	0	0	0	0	0	1
HUIRO	0	0	0	0	0	0	0	0	0	2	3

CHILE, PRODUCCION DE ALGAS SECAS POR ESPECIE ENTRE 1987-1997
(en toneladas)

ESPECIE	1987	1988	1989	1990	1991	1992	1993	1994	1995	1996	1997
TOTAL ALGAS	0	0	0	0	0	0	0	18355	28279	28810	36883
COCHAYUYO	0	0	0	0	0	0	0	55	66	176	574
CHASCA	0	0	0	0	0	0	0	225	208	150	154
CHASCON	0	0	0	0	0	0	0	12628	20764	22310	28257
CHICOREA DE MAR	0	0	0	0	0	0	0	669	883	742	1120
HUIRO	0	0	0	0	0	0	0	493	2376	3434	2583
LUGA-LUGA	0	0	0	0	0	0	0	1318	1757	1497	3774
PELILLO	0	0	0	0	0	0	0	2967	2225	501	421

CHILE, PRODUCCION DE SURIMI POR ESPECIE ENTRE 1987-1997
(en toneladas)

ESPECIE	1987	1988	1989	1990	1991	1992	1993	1994	1995	1996	1997
TOTAL PESCADOS	0	0	0	0	0	0	0	0	12751	11886	16106
BESUGO	0	0	0	0	0	0	0	0	12	0	0
JUREL	0	0	0	0	0	0	0	0	6360	3452	4782
MERLUZA COMUN	0	0	0	0	0	0	0	0	1533	1588	1335
MERLUZA DE COLA	0	0	0	0	0	0	0	0	609	1596	365
MERLUZA DE TRES ALETAS	0	0	0	0	0	0	0	0	4228	5200	9624
SALMON DEL ATLANTICO	0	0	0	0	0	0	0	0	9	0	0
SARDINA COMUN	0	0	0	0	0	0	0	0	0	50	0

CHILE, PRODUCCION DE SALADO-HUMEDO POR ESPECIE ENTRE 1987-1997
(en toneladas)

ESPECIE	1987	1988	1989	1990	1991	1992	1993	1994	1995	1996	1997
TOTAL PESCADOS	0	0	0	0	0	0	0	0	2386	4138	1540
ANCHOVETA	0	0	0	0	0	0	0	0	2343	3868	1540
JUREL	0	0	0	0	0	0	0	0	0	7	0
MERLUZA COMUN	0	0	0	0	0	0	0	0	43	7	0
SALMON PLATEADO	0	0	0	0	0	0	0	0	0	224	0
TRUCHA ARCO IRIS	0	0	0	0	0	0	0	0	0	32	0

CHILE, PRODUCCION DE PELLET HUMEDO POR ESPECIE ENTRE 1987-1997
(en toneladas)

ESPECIE	1987	1988	1989	1990	1991	1992	1993	1994	1995	1996	1997
TOTAL PESCADOS	0	0	0	0	0	0	0	0	0	0	11064
JUREL	0	0	0	0	0	0	0	0	0	0	4492
PEJERREY DE MAR	0	0	0	0	0	0	0	0	0	0	76
SARDINA COMUN	0	0	0	0	0	0	0	0	0	0	6496

CHILE, PRODUCCION DE CARRAGENINA POR ESPECIE ENTRE 1987-1997
(en toneladas)

ESPECIE	1987	1988	1989	1990	1991	1992	1993	1994	1995	1996	1997
TOTAL ALGAS	0	0	26	104	398	322	315	310	1058	1436	1770
CHICOREA DE MAR	0	0	0	7	15	23	12	0	20	117	1282
COTTONI	0	0	0	0	0	0	300	124	113	98	81
LUGA LUGA	0	0	26	3	13	0	3	186	890	1221	407
PELILLO	0	0	0	0	0	0	0	0	35	0	0
OTRAS ALGAS	0	0	0	94	370	299	0	0	0	0	0

CHILE, PRODUCCION DE SALADO-SECO POR ESPECIE ENTRE 1987-1997
(en toneladas)

ESPECIE	1987	1988	1989	1990	1991	1992	1993	1994	1995	1996	1997
TOTAL GENERAL	1291	2905	2825	2716	2033	858	2993	2983	1425	498	35
TOTAL ALGAS	0	0	0	0	0	0	0	0	0	20	0
CAROLA	0	0	0	0	0	0	0	0	0	15	0
CHICOREA DE MAR	0	0	0	0	0	0	0	0	0	5	0
TOTAL PESCADOS	1261	2888	2825	2716	1950	843	2989	2980	1425	477	35
ANCHOVETA	1219	2880	2759	2568	1035	643	2414	2415	1025	206	1
AZULEJO	0	0	4	0	1	0	23	0	0	0	0
BACALAO DE J FERNANDEZ	0	0	0	0	0	2	0	0	0	0	0
BACALAO DE PROFUNDIDAD	0	0	0	0	0	0	0	0	0	0	0
CABALLA	0	0	1	0	0	0	3	0	0	0	0
JUREL	19	5	15	2	717	53	128	230	53	0	4
MACHUELO O TITRE	0	0	0	0	67	15	0	0	0	0	0
MARRAJO O TIBURON	0	0	0	0	3	1	0	0	0	0	0
MERLUZA COMUN	0	0	0	0	0	0	9	49	208	0	0
MERLUZA DEL SUR	8	0	0	0	0	0	0	0	0	0	0
PEJEGALLO	0	0	0	0	0	0	0	0	0	0	0
SALMON DEL ATLANTICO	0	0	0	0	0	0	183	0	34	0	0
SALMON PLATEADO	3	0	0	0	15	39	146	221	103	0	23
SARDINA	9	2	19	65	110	42	37	7	0	0	0
SARDINA COMUN	0	0	27	81	2	17	26	0	0	0	3
TRUCHA ARCO IRIS	0	0	0	0	0	0	19	58	2	271	0
OTROS PESCADOS	3	1	0	0	0	31	1	0	0	0	4
TOTAL OTRAS ESPECIES	30	17	0	0	83	15	4	3	0	1	0
CARACOL TRUMULCO	0	0	0	0	1	1	0	0	0	0	0
CENTOLLA	0	0	0	0	1	0	0	0	0	0	0
CHOLGA	29	17	0	0	0	0	0	0	0	0	0
ERIZO	1	0	0	0	0	0	4	3	0	0	0
LAPA	0	0	0	0	2	0	0	0	0	0	0
PEPINO DE MAR	0	0	0	0	79	14	0	0	0	1	0

NOTA : Las capturas y producciones de los Barcos Fabrica estan incluidas en los cuadros de desembarque y producción anteriores

PLANTAS PESQUERAS QUE OPERARON 1997
POR LINEA DE ELABORACION

	L1	L2	L3	L4	L5	L6	L7	L8	L9	L10	L11	L12	L13	L14	L15	L16	L17
ARICA																	
AGROPESCA S.A.			*			*											
COLOSO, SOC. PESQUERA S.A.									*	*							
EPERVA, EMPRESA PESQUERA S.A. (EPERVA NORTE)									*	*							
EPERVA, EMPRESA PESQUERA S.A. (EPERVA SUR)									*	*							
FRIGOPESCA S.A.		*	*														
HEMA S.A. (FRIONORTE)			*			*		*									
IQUIQUE-GUANAYE S.A., PESQUERA						*		*		*							
MAR VESA, PESQUERA S.A.						*		*									
MATARIFES ARICA, SOCIEDAD LTDA.			*														
NOVA-MAR S.A.						*											
ORELLANA FLORES, MARIA ANGELICA (ALTAMAR)					*												
TRUBETTA, PESQUERA LTDA.		*	*														
IQUIQUE																	
BERRIOS MENDEZ, CARLOS ALBERTO	*		*														
CAMANACHACA, CIA. PESQUERA S.A.			*						*	*							
COLOSO SOC. PESQUERA S.A.									*	*							
EPERVA, EMPRESA PESQUERA S.A. (EPERVA SUR)									*	*							
EPERVA, EMPRESA PESQUERA S.A. (EPERVA NORTE)									*	*							
GALLARDO GAYTAN, MARIO ALBERTO												*	*				
IQUIQUE-GUANAYE, PESQUERA S.A.			*						*	*							
JAC MAR LTDA. (LUIS MUÑOZ CABALL Y CIA. LTDA)		*	*						*	*							
MANQUEZ MONARDES, HELGA PATRICIA		*	*														
OCEANICA, EMPRESA PESQUERA LTDA.			*							*							
OCTOMAR IMPORTACIONES Y EXPORTACIONES, PESQUERA LTDA.		*	*														
ORTIZ ALFARO, BERNARDA PILAR	*																
SABROMAR			*														
SOMAR (SOC. MARITIMA Y ARMADORA SAN JORGE LTDA.)		*	*														
VAMAR, PESQUERA LTDA.		*	*		*												
TOCOPILLA																	
CASTRO PASTEN, ALEJANDRO MATIAS	*		*														

**PLANTAS PESQUERAS QUE OPERARON 1997
POR LINEA DE ELABORACION**

	L1	L2	L3	L4	L5	L6	L7	L8	L9	L10	L11	L12	L13	L14	L15	L16	L17
COLOSO, SOC. PESQUERA S.A.									*	*							
EPERVA, EMPRESA PESQUERA S.A.									*	*							
GALLARDO CLOTILDE Y CIA LTDA												*					
GONZALEZ PEREA, ERNESTO RAMON												*					
MANQUEZ MONARDES, HELGA PATRICIA			*										*				
NUDEZ PINTO, ISABEL DEL. CARMEN	*	*															
PARADA URTUBIA, OLGA VERONICA												*					
SOCONOR LTDA			*														
ANTOFAGASTA																	
ASTUDILLO VALDES, JUAN			*														
BIGAS (ABAROA Y GOMEZ LTDA.)			*														
DIAZ MARIN, HUGO SEGUNDO			*														
FREIRE SAAVEDRA, CONSUELO DEL CARMEN			*														
FRIOMAR, SOC. PESQUERA LTDA.			*														
GALEB. SOCIEDAD PESQUERA LTDA			*														
GRANJA MARINA S.A			*														
NORPESCA LTDA.			*														
OBILINOVIC, PESQUERA LTDA			*														
PRODUCTORA DE ALGAS MARIINAS LTDA.												*					
SILVA MUÑOZ, OTILIA ENCARNACION		*															
TALA Y CIA. LTDA., SOC. INDUSTRIAL LTDA.	*	*												*			
UNIVERSIDAD DE ANTOFAGASTA											*						
VIDELA JULIO, LUIS FELIPE			*														
TAUTAL																	
ALGAS VALLENAR S.A.												*					
CAROZZI PESENTI, GIOVANNI ISIDORO		*															
COLOME MANSILLA, MARIA INES		*										*					
FREIRE SAAVEDRA, CONSUELO		*	*									*					
PEREZ LARRONDO, CRISPULO DEL CARMEN		*	*									*					
TAMAI, PESQUERA Y CONSERVERA LTDA.	*	*	*													*	
MEJILLONES			*														

**PLANTAS PESQUERAS QUE OPERARON 1997
POR LINEA DE ELABORACION**

	L1	L2	L3	L4	L5	L6	L7	L8	L9	L10	L11	L12	L13	L14	L15	L16	L17
EPERVA, EMPRESA PESQUERA S.A.	*								*	*							
HERNANDEZ, JULIO, ANTONIO									*	*							
IQUIQUE-GI, ANAYE, PESQUERA S.A.									*	*							
KRSTULOVIC SINOVIC, MIGUEL JORGE									*	*		*					
LA PENINSULA, PESQUERA S.A. (EX PESQ. LOA NORTE)									*	*							
MUÑOZ, SOTO, ENRIQUE		*															
MULVEN CABELLO, ELSA GLADYS		*															
PESQUERA Y CULTIVO DE RECURSOS MARINOS LTDA			*														
SANTANA Y CIA, LTDA			*														
CALDERA																	
ARANCIBIA CARVAJAL, FRANCISCO ANTONIO	*			*													
ARMALY E HIJO LTDA., INDUSTRIA PESQUERA		*						*									
ATACAMA, PESQUERA S.A.		*						*		*							
CAMANCHACA, CIA, PESQUERA S.A.		*															
CONCHA SANCHEZ, ANGEL CUSTODIO			*														
CONTRERAS PINTO, PEDRO MACARIO												*					
DEISE NUÑEZ, GLORIA												*					
GILFRAMAR LTDA.		*						*									
OLIVARES RODRIGUEZ, HECTOR JOHN		*															
PEDA MONTES DE OCA, JUAN		*															
PLAYA BLANCA, PESQUERA S.A.								*		*							
ROBLES VERDUGO, MICHELL PATRICIO		*						*									
HUASCO																	
AGUAMAR, PESQUERA S.A.												*					
BRICEÑO OLIVARES, ANDRES NOLBERTO												*					
CUELLO ARDILES, FERNANDO		*															
MAS-MAR, SOC EXPORTADORA LTDA.		*										*					
MULTIEXPORT ALGAS S.A.												*					
PIZARRO GUERRERO, HECTOR												*					
PROD. DE ALGAS MARINAS TALA LTDA.												*					
VALLENAR, ALGAS, S.A.												*					

**PLANTAS PESQUERAS QUE OPERARON 1997
POR LINEA DE ELABORACION**

	L1	L2	L3	L4	L5	L6	L7	L8	L9	L10	L11	L12	L13	L14	L15	L16	L17
CHAÑARAL																	
CHADARAL PESQUERA LTDA.		*							*								
CRUZMAR (CRUZ BRAVO, JORGE ROBERTO)		*	*														
FLAMENCO CULTIVOS MARINOS LTDA		*	*														
HULLINCO PESQUERA LTDA		*	*														
PAEZ LARA IBAR EDUARDO		*															
VELIZ RIVERA LORENZO																	*
COQUIMBO																	
ANDACOLLO PESQUERA S.A			*														
BAQUEDANO SOCIEDAD S.A			*					*									
BRAVAMAR Y CIA LTDA, EMPRESA PESQUERA									*								
CAMPOMAR PESQUERA LTDA			*					*									
COQUIMBO SOC CONSERVERA LTDA																	
CUBILLOS Y HURTADO, SOC COMERCIAL E INDUSTRIAL LTDA.			*					*									
DAL NORD FRIGORIFICO LTDA.			*														
EPROMAR (ELABORADORA DE PRODUCTOS DEL MAR LTDA.)							*										
FINESUR COM LTDA		*															*
GUIDOMAR (DONOSO TOBAR, GUILLERMO)		*	*														
LABARCA ALVAREZ, GUSTAVO		*															
MULTIEXPORT, ALGAS S A																	*
NATIONAL FISHERIES PRODUCTS LTDA.			*														
OLIVARES ROJAS EGIDIO, PESQUERA		*	*														
OMEGA SEAFOODS, PROCESADORA DE ALIMENTOS LTDA.		*	*					*									
PESCA MARINA SOC. LTDA			*					*									
PROCOMAR (PRODUCTORA Y COMERC DEL MAR LTDA.)			*					*									*
PRODALMAR LTDA.			*														
PRODEMAR (PROC. DE PROD DEL MAR S.A)			*														
PROTEUS, EMPRESA PESQUERA Y CONSERVERA S.A.		*	*					*									
PROVELCO, SOC PROCESADORA DE ALIMENTOS LTDA.			*					*									
SABROPESCA LTDA.			*														
SAN ANTONIO, SOC. PESQUERA S A			*						*								

**PLANTAS PESQUERAS QUE OPERARON 1997
POR LINEA DE ELABORACION**

	L1	L2	L3	L4	L5	L6	L7	L8	L9	L10	L11	L12	L13	L14	L15	L16	L17
SAN JOSE S.A. PESQUERA			*					*	*	*		*					
VELIZ CARVAJAL RENE LUCIANO			*									*					
TONGOY																	
LOANCO, COMERC. INV. LTDA		*	*														
LOS VILOS																	
CONSORCIO GRAL. DE EXPORTACIONES S.A		*						*									
CRUZ OLIVARES, HERMOSINA DE LAS MERCEDES		*															
GODOY GONZALEZ, NATALIO DEL CARMEN		*	*														
OSVALDO RIVERA							*										
P. ARTESANAL HUENTELAUQUEN LTDA.		*															
RIVERA IBARR, ROSA		*															
QUINTERO																	
AGRYCOM, SOC. AGRICOLA Y COMERCIAL LTDA.									*								
ALGAMAR (ALGAS MARINAS S.A.)										*							
GOLDEN SEAGULL, SOC. COMERC. E INDUST. LTDA.		*	*														
PAPUDO, PESQUERA S.A.		*	*														
PARRAMAR (PARRA DURAN, JUAN ENRIQUE)			*														
QUINTERO, PESQUERA S.A.			*														
VALPARAISO																	
ALESA, COMERC. S.A.		*	*														
AUSTRALIS S.A.		*	*														
CATOLICA, UNIVERSIDAD DE VALPARAISO			*														
COSTA AZUL, INDUST. PESQUERA LTDA.		*	*									*					
DELFRIO FRIGORIFICO DE VALPARAISO S.A.		*	*														
ELABORACIONES Y DISTRIBUCIONES ALIMENTICIAS S.A.			*														
FRANCIS DRAKE, PESQUERA S.A.			*														
LACKS, PESQUERA S.A.			*				*										
MANCILLA AEDO, VICTOR HUGO			*														
MAVICRUZ S.A.		*	*														
OCEAN STAR, COMERCIAL LTDA.		*	*														
PALADAR FOODS S.A.							*										

PLANTAS PESQUERAS QUE OPERARON 1997
POR LINEA DE ELABORACION

	L1	L2	L3	L4	L5	L6	L7	L8	L9	L10	L11	L12	L13	L14	L15	L16	L17
PENTZKE, CONSERVERAS S.A.			*					*									
PORTALES, CALETA PESQUERA S.A.		*	*														
SAMA, INTERCOMERCIAL S.A.		*	*														
SCHILLER, GERARDO (PRODELIMAR)								*									
SAN ANTONIO																	
BCA COMERCIAL LTDA.	*	*	*														
CAMANCHACA, CIA. PESQUERA S.A.								*	*	*							
CATALINA, PESQUERA S.A.		*	*					*	*	*							
NACIONAL, EMPRESA DE PESCA S.A.								*	*	*							
OCEANICA, PESQUERA S.A.								*	*	*							
SAN PEDRO LTDA.-SOC. PESQ. Y COM DEL PTO. DE SAN ANTONIO			*														
SAN SEBASTIAN, PESQUERA S.A.		*	*														
SANTO DOMINGO, PESQUERA S.A.		*	*														
SOPE S.A. (PLANTA 1)							*		*	*							
TRIPESCA S.A.								*	*	*							
CONSTITUCION																	
COBRA CHILE S.A.																	*
TOME																	
CAMANCHACA, CIA. PESQUERA S.A.		*	*					*	*	*							
CHILE ALGAS, COMERCIAL E INDUSTRIAL, S.A.																	
TALCAHUANO																	
AGROMAR, SOC. INDUSTRIAL CONSERVERA LTDA.								*									
AGUAMAR, PESQUERA S.A.			*														
AGUAMAR, PESQUERA S.A. - HUALQUI			*														
AGUAS BLANCAS, SOC. AGRICOLA LTDA.		*	*														
ALESA, COMERCIAL S.A.			*														
BIO-BIO, SOC. PESQUERA LTDA.																	
CAMANCHACA, SOC. PESQUERA S.A.		*	*					*	*	*							
CAMPBELL GARRIDO, THOMAS		*	*														*
CHAU Y CIA. LTDA., SOC.								*									
CONTINENTAL, SOC. COMERCIAL E INDUSTRIAL LTDA.																	

**PLANTAS PESQUERAS QUE OPERARON 1997
POR LINEA DE ELABORACION**

	L1	L2	L3	L4	L5	L6	L7	L8	L9	L10	L11	L12	L13	L14	L15	L16	L17
DEL PACIFICO, CONGELADOS LTDA		*	*	*					*	*							
EL GOLFO, PESQUERA S.A. (PLANTA 1)			*	*					*	*							
EL GOLFO, PESQUERA S.A. (PLANTA 2)			*	*					*	*							
PING INDUSTRIAL Y CIA LTDA								*	*	*		*					
IQUIQUE-GUANAYE, PESQUERA S.A. (PLANTA 1)							*	*	*	*							
LANDES, SOC S.A.							*	*	*	*							
LA STRA PARRA, PATRICIO (LA STRA Y CIA LTDA)			*	*				*	*	*							
MACROGEL, PESQUERA LTDA		*	*	*													
MAN-ANTIALES, COMERCIAL LTDA		*	*	*													
MUÑOZ CONCHA, HERIBERTO		*	*	*													
PEREZ DARLAS, ULISES ANTONIO		*	*	*													
RIVERA MACHUCA, MARIO AUGUSTO	*	*	*	*					*	*		*					
SAN MIGUEL, PESQUERA S.A.									*	*		*					
SEAWEEDS CHILE I C.S.A.							*					*					
SOC. DE DESARROLLO DE LA PESCA ARTESANAL LTDA																	
TERRA NATUR S.A.												*					
UNIFISH CANNINGS S.A.								*	*	*							
UNIFISH S.A.			*	*				*	*	*							
VASQUEZ Y CIA LTDA								*	*	*							
YANG YIM-MO	*								*	*							
CORONEL																	
AMERICAN FISH, PESQUERA LTDA.								*	*	*							
BOLADOS GUERRERO, FLAVIO ALEXANDER								*	*	*							
CONFISH, PESQUERA S.A.								*	*	*							
CORONEL S.A., PESQUERA								*	*	*							
COSTA MAR, PESQUERA LTDA.								*	*	*							
DEL C.ABO., PESQUERA LTDA.								*	*	*							
DEL NORTE, PESQUERA S.A.								*	*	*							
FNAPESCA - EMPRESA NACIONAL DE PESCA S.A.								*	*	*							
FUENTE DEL MAR, COMERC. Y CONSERVERA LTDA								*	*	*							
FUND. PARA LA CAPAC. DEL PESCADOR ARTESANAL	*							*	*	*							

**PLANTAS PESQUERAS QUE OPERARON 1997
POR LINEA DE ELABORACION**

	L1	L2	L3	L4	L5	L6	L7	L8	L9	L10	L11	L12	L13	L14	L15	L16	L17
GEOMAR LTDA.																	
GRIMAR, PESQUERA S A	*						*										
HARIPESCA LTDA. (FABRICA DE HARINA DE PESCADO LTDA.)								*	*	*							
IQUIQUE-GUANAYE, PESQUERA S A								*	*	*							
IOTA PROTEIN LTDA																	
MAR PROFUNDO, ALIMENTOS S A								*									
MARFISH, PESQUERA LTDA								*									
MARKING CHILE, EXP E IMP LTDA																	
MIRAMAR, PESQUERA S A	*	*						*	*	*							
MULTIEXPORT, CONSERVAS S A								*			*						
PACIFIC PROTEIN, PESQUERA S A								*	*	*							
PRODEMAR, SOC PROCESADORA DE PRODUCTOS DEL MAR LTDA								*				*					
RICOFOODS S A.																	
SAN PEDRO, CIA, PESQUERA S A C I								*	*	*							
SASONA (SOC AGROINDUSTRIAL SOL NACIENTE LTDA)																	
VIENTO SUR, SOC PESQUERA LTDA		*															
YASIFAH, PESQUERA LTDA																	
SAN VICENTE																	
ALIMAR (ALIMENTOS MARINOS S A)									*	*							
FERRO DENIS, JOSE LUIS																	
ITATA, PESQUERA S A									*	*							
QURBOSA, SOC PESQUERA LTDA									*	*							
SAN JOSE, PESQUERA S A									*	*							
TALCAHUANO, FRIGORIFICO																	
LEBU																	
OLIVARES JARA, ADELINA DEL TRANSITO																	
TEMUCO																	
CONSERVASUR LTDA.		*															
DIAZ AR ANEDA, SYLVIA																	
FERNANDEZ GALLARDO, ALMA ELOISA							*										
LARRONDO BOZZO, BERNARDO MAURICIO							*										

**PLANTAS PESQUERAS QUE OPERARON 1997
POR LINEA DE ELABORACION**

	L1	L2	L3	L4	L5	L6	L7	L8	L9	L10	L11	L12	L13	L14	L15	L16	L17
SEA EXPORT S.A								*									
VALDIVIA																	
CORDILLERA. PISCICULTURAS DE LA S A		*															
ENTRE RIOS, PISCICOLA S A		*															
ESCONDON ORELLANA, MANUEL RICARDO		*															
ISLA DEL REY, PESQUERA S A		*															
LICEO POLITECNICO CARLOS HAVERBECK RICHTER		*					*				*	*					
PINO DIAZ, LUIS DANIEL		*															
SOC EXTRACTORA Y COM DE PROD. DEL MAR AGROP Y FORES LTD		*					*										
VILLANUEVA TORRES, EUGENIA DEL CARMEN																	
OSORNO																	
PUERTO OCTAY, CONSERVERA Y AHUMADOS LTDA																	
PUERTO MONTT																	
AGUAMAR, PESQUERA S A			*														
AHUMADOS DEL SUR S.A.								*									
ALMONACID OY ARZO, FLORIDOR DEL CARMEN		*	*														
AQUASUR FISHERIES SOC PESQ LTDA		*	*														
BLUE OCEAN, SOC LTDA		*	*														
CHINQUIHUE, FUNDACION		*	*														
CHISAL S A		*	*				*										
CONSERVAMAR S.A		*	*				*										
DEL SUR, COMERC E INDUST. S.A		*	*				*										
DIAZ SERON, ENRIQUE ANTONIO		*	*														
DIPROMAR S.A		*	*														
EICOMAR, SOC. PESQUERA S.A.		*	*												*		
GELYNMAR, EXTRACTOS NATURALES S.A		*	*									*					
GUTIERREZ MARTINEZ, JULIO		*	*				*										
HEIN CERNOCH, FELIX - PANGAL		*	*														
IBARRA, SOCIEDAD PESQUERA LTDA		*	*														
INVEMAR, SOC. COMERCIAL LTDA		*	*														
ISLA TENGLIO, SOC. PESQUERA LTDA		*	*														

PLANTAS PESQUERAS QUE OPERARON 1997
POR LINEA DE ELABORACION

	L1	L2	L3	L4	L5	L6	L7	L8	L9	L10	L11	L12	L13	L14	L15	L16	L17
JAALMAR PESQUERA LTDA (PLANTA 1)	*																
JAALMAR PESQUERA LTDA (PLANTA 2)	*	*															
LAGOS VENEGAS, JOSE SEVERIANO	*	*	*				*										
LINAO, CULTIVADORA DE SALMONES LTDA	*	*	*				*										
LUV-A PESQUERA LTDA	*	*	*														
MAR ANTARTICO, PESQUERA DEL S.A.	*	*	*					*									
MAR BUENA, SOC LTDA	*	*	*														
MARIFARMS CHILE S.A.	*	*	*														
MILLANTUE, SOC COMERCIAL LTDA	*	*	*														
MULTIEXPORT ALIMENTOS LTDA	*	*	*														
NUDEZ, PESQUERA LTDA	*	*	*														
P DEL SUR LTDA (PRODUCTOS DEL SUR LTDA)	*	*	*				*										
PALCO CHILE LTDA	*	*	*														
PATAGONIA SALMON FARMING	*	*	*														
PETROPESCA S.A.	*	*	*														
PRO AUSTRAL, PESQUERA LTDA	*	*	*					*									
PROAGAR (PRODUCTORA DE AGAR S.A.)	*	*	*						*								
PRODEAL (SOC PROC DE PROD ALIMENTICIOS LTDA)	*	*	*														
PUERTO PACIFICO TRADING, COMERCIAL LTDA	*	*	*														
QUEHUI, SOC PESQUERA LTDA	*	*	*														
RALUN, SOC PESQUERA LTDA	*	*	*					*									
RETAMALES CARDENAS, LUIS ORLANDO	*	*	*				*										
REYES ZUÑIGA, RAMIRO ALBERTO	*	*	*		*												
SALMOPACK S.A.	*	*	*														
SANTA CRUZ, AGROINDUSTRIAL S.A.	*	*	*				*										
SANTA MARTA, PESQUERA	*	*	*		*												
SCHMIDT STRAUCH, ALBERTO OSVALDO	*	*	*				*										
SCHMIDT WEISSER, WALTER JUAN - CONSERVERA LOS ALPES	*	*	*				*										
SEABAY CHILE S.A.	*	*	*				*										
SMS S.A.	*	*	*														

**PLANTAS PESQUERAS QUE OPERARON 1997
POR LINEA DE ELABORACION**

	L1	L2	L3	L4	L5	L6	L7	L8	L9	L10	L11	L12	L13	L14	L15	L16	L17
SOC EXPLOTADORA DE PROD DEL MAR, AGR Y FRUTICOLAS LTDA	*						*										
TAMAI, PESQ Y CONSERVERA LTDA.	*	*						*									
TRANS ANTARTIC, PESQUERA LTDA.								*								*	
UNYCA S.A.								*									
VARTICH COMERCIO EXTERIOR LTDA								*									
PALENA																	
FIORDO BLANCO SA	*	*															
VENTISQUEROS, PRODUCTOS DEL MAR S.A.	*	*	*														
ZBZ, CONSERVERA S.A.								*									
CALBUCO																	
ABARCA CASTELLI, OCTAVIO AGUSTINO	*	*	*														
AGUAS CLARAS S.A.	*	*	*				*										
CABRERA SILVA, ENRIQUE HORACIO	*	*	*														
CALBUCO, SOC CONSERVAS LTDA.		*	*					*						*			
DANISCO INGREDIENTS CHILE S.A.		*	*					*									
EL ANCLA, PESQUERA Y CONSERVERA LTDA.	*	*	*					*									
FITZ ROY, CONGELADOS Y CONSERVAS S.A.	*	*	*		*		*	*									
LEYMO, CONSERVERA S.A.		*	*					*									
OSMAN CHELECH, RACHID OMAR		*	*					*									
PIÑA CABELLO, MARCOS HERACLIO	*		*					*									
PRODUCTORA DE AGAR S.A.		*	*					*						*			
PULUQUI, PESQUERA LTDA.		*	*				*	*									
SACRAMENTO, CONSERVERA S.A.	*		*					*									
SAN RAFAEL, SOC COM Y CONSERVERA LTDA								*									
SICOMEH (S INV. CALBUCO OBRADORS MOLINA E HIJOS LTDA.)	*	*	*					*		*							
TABON, PESQUERA LTDA.		*	*					*									
ANCUD																	
ALMONACID VILLARROEL, HUGO F																*	
CASTROMONTI S.A.																*	
CHILOE, PESQUERA LTDA	*	*															
CULTIVOS MARINOS CHILOE S.A.	*	*	*				*										

PLANTAS PESQUERAS QUE OPERARON 1997
POR LINEA DE ELABORACION

	L1	L2	L3	L4	L5	L6	L7	L8	L9	L10	L11	L12	L13	L14	L15	L16	L17
GRAN AMERICA, COMERCIAL Y CIA LTDA			*														
MANCILLA IWERSEN LTDA							*										
MANCILLA TRUNFF, MIREYA ANGELICA							*										
MESSAMAR, PESQUERA S A		*	*					*									
PACIFICO AUSTRAL, SOC PESQUERA LTDA		*	*					*									
SERVIVEN (SERVICIOS Y VENTAS S A)								*									
TERRAZA SALAZAR, PABLO								*									
VERGARA ROJAS, LUJIS ORLANDO		*															
CASTRO																	
AGROMAR - GAMBOA (SOC COM E IND AGROMAR LTDA)		*	*														
AGROMAR 001 (SOC COM E IND AGROMAR LT)		*	*														
AGROMAR 004 (SOC COM E IND AGROMAR LTDA)		*	*														
ANDINA, PESQUERA S A		*	*														
ANTARFRIO S A		*	*														
ANTARTICA, SALMONES S A		*	*														
APIAO, EMPRESA PESQUERA LTDA		*															
AUCAR SALMONES LTDA							*										
AVALON, PROCESADORA S A																	
BAHAMONDE BARRUA, MARTA CECILIA TADEA		*															
CAMPOMAR, ALIMENTOS LTDA			*														
CHAVEZ ALTAMIRANO, FELIPE							*										
DALCAHUE, CONSERVAS S A			*					*									
DEL PACIFICO, CULTIVOS MARINOS S A		*	*														
ELEFANTES, LOS S A		*	*														
HUEÑOCOHUE, PROCESADORA LTDA		*	*														
MAINTEC S A		*	*														
PACIFIC STAR, PESQUERA S A								*									
PROMEX, PROD. MARINOS DE EXPORTACION LTDA		*	*					*									
PROSAL S A		*	*					*									
QUEITAO, PESQUERA LTDA		*	*					*									
SALMOALIMENTOS S A		*	*														*

PLANTAS PESQUERAS QUE OPERARON 1997
POR LINEA DE ELABORACION

	L1	L2	L3	L4	L5	L6	L7	L8	L9	L10	L11	L12	L13	L14	L15	L16	L17
SALMONES PACIFIC STAR LTDA		*							*								
SIFAMAN S.A		*	*														
SKYRING SALMON LTDA		*	*														
UNICHILE, PESQUERA S.A		*	*														
UNIMARC, SALMONES S.A		*	*														
VARAS DUTHALDE, HECTOR ALEJANDRO						*	*	*									
VASCONIA S.A I C						*	*										
QUELLON																	
AVENDAÑO AVENDALO, DESCONCHADORA LTDA		*															
BARRIA GUZMAN, SERGIO DEL CARMEN		*															
BORQUEZ, SOC. PESQUERA LTDA. (PLANTA 1)	*	*	*														
BORQUEZ, SOC. PESQUERA LTDA. (PLANTA 2)		*	*														
CANDELARIA, PESQUERA LTDA.		*	*														
CONTRERAS MIRANDA, GENARO ISAAC		*	*														
DASAN, SOC. COMERCIAL LTDA		*	*														
DEEP SEA FOOD, PESQUERA LTDA		*	*														
DEL SUR, ALGAS S.A.											*						
GRAN AMERICA COMERC Y CIA LTDA		*	*														
ISLA MAGNA, PESQUERA LTDA.		*	*														
JARAMILLO SANZ, MIGUEL		*	*														
LEON BORQUEZ, CARLOS JOSE		*	*														
MARDONES BARRUA, EUGENIO SALVADOR	*	*	*														
MAROA, S.I.C.		*	*														
PACIFIC STAR, SALMONES S.A		*	*														
PACIFICO AUSTRAL, S. PESQUERA LTDA		*	*														
PALACIOS S.A.		*	*														
PRINCIPADO, SOC. EXPLOT. Y COM. DE PROD. MARINOS S.A		*	*														
QUELLON, PESQUERA LTDA.	*	*	*														
RIVERA ITURRA, JUAN DOMINGO	*	*	*					*									
UNIVERSIDAD AUSTRAL DE CHILE		*	*					*									
VUKASOVIC KOVACIC, MIGUEL MILIVOY		*	*					*									

PLANTAS PESQUERAS QUE OPERARON 1997
POR LINEA DE ELABORACION

	L1	L2	L3	L4	L5	L6	L7	L8	L9	L10	L11	L12	L13	L14	L15	L16	L17
YADRAN QUELLON S.A	*	*	*				*	*									
PUERTO AYSÉN																	
ANTARTICA S.SALMONES S.A		*	*	*													
COMTESA. COMERCIAL S.A.		*	*					*									
FRIOSUR. PESQUERA S.A		*	*						*								
MADIHUALES. SOC. COMERCIAL LTDA		*	*														
PALACIOS. PESQUERA S.A		*	*						*								
PESCA CHILE S.A		*	*														
ROSSO HEYDEL. ENRICO LUIS		*	*														
SALMAR. PESQUERA LTDA		*	*					*									
VILLEGAS CANQUII, VICTOR CLAUDIO		*	*					*									
PUERTO CISNES																	
AGROMAR. SOC. COMERCIAL E INDUSTRIAL LTDA.			*														
CUEVAS RODRIGUEZ, CARLOS MAURICIO							*										
PITIPALENA. SOC. LTDA								*									
YADRAN CISNES, PESQUERA S.A		*	*					*									
MELINKA																	
ANTARFOOD S.A		*	*														
PUNTA ARENAS		*	*														
AGROTRAF. PESCA S.A		*	*														
AGUILAR RUIZ, MABEL		*	*														
ALGUNA. PRODUCTOS QUIMICOS S.A		*	*									*					
ANDROC Y CIA. LTDA.. COMERCIAL		*	*					*									
BAJAMONDE BAHAMONDE, BERNARDINO-OYARZUN, JOSE		*	*														
CABO DE HORNOS, PESQUERA S.A		*	*														
CHILLOE. PESQUERA S COM Y EXP DE PROD DEL MAR S.A		*	*														
COMTESA. COMERCIAL LTDA		*	*														
COPRA. COMERC DE PRODUCTOS AGROPECUARIOS LTDA.		*	*														
DEL ESTRECHIO. PESQUERA S.A		*	*														
FLORES FUENTES, DANIEL GUERCINDO		*	*					*									
GALINDO Y VERGARA LTDA - ANTARFISH		*	*					*									

**PLANTAS PESQUERAS QUE OPERARON 1997
POR LINEA DE ELABORACION**

	L1	L2	L3	L4	L5	L6	L7	L8	L9	L10	L11	L12	L13	L14	L15	L16	L17
GARAY, PESQUERA Y CIA LTDA - PESCAFINA		*	*														
LENNOX ISLA, PESQUERA Y CONSERVERA LTDA.		*	*														
LLANQUIHUE, PESQUERA (OJEDA SOTO, MARINA)		*															
MARBELLA, COMERCIAL LTDA.	*	*	*														
MUÑOZ CABEZAS, BERTA SONIA - LA SIRENA	*	*	*														
PESCA CHILE S.A.		*	*														
R V SEAFOOD S.A.		*	*														
REAL, PESQUERA Y CONSERVERA LTDA.		*	*					*									
SALDIVIA MORAGA, TERESA (PESQUERA MELINKA)		*	*														
SOC. COLECTIVA COMERC E IND. DE RESPONSABILIDAD LTDA.	*	*	*														
TORRES DEL PAINE, PESQUERA S.A.	*	*	*					*									
TRES PUENTES DE MAGALLANES, FRIGORIFICO		*	*														
TRIPLE J, PESQUERA S.A.		*	*														
TRIVIÑO GUENEL, RUTH HERMY - PESQUERA MIGUEL LOW		*	*														
UNI, PESQUERA LTDA		*	*														
VALENZUELA LEAL, VICTOR RAUL		*	*														
VASQUEZ OYARZUN, VICTOR HERNAN		*	*														
PUERTO NATALES																	
CANALES DUBRACIC, ANTONIO NICOLAS - PESQUERA PATAGONIA		*	*														
COLD S.A.		*	*														
EDEN, PESQUERA LTDA (PLANTA 1)		*	*														
EDEN, PESQUERA LTDA (PLANTA 2)		*	*														
EDEN, PESQUERA LTDA (PLANTA 3)		*	*														
HERNANDEZ, NAVARRO Y CARCAMO S COM LTDA		*	*														
MAC LEAN Y CIA, COMERCIAL LTDA.		*	*														
SEAWEEDES, PRODUCTOS MARINOS LTDA.		*	*														
SOLO DE ZALDIVAR, CLA VEL ARTURO- PESQUERA FROWARD		*	*					*									
PUERTO WILLIAMS																	
CIA. DE COMERCIO Y DESARROLLO PESQ MAGALLANES LTDA.		*	*					*									
CONCAR, CONSTRUCCIONES Y CARPINTERIS NAVAL LTDA.		*	*					*									
GARCIA GIL, JORGE DALMIRO		*	*														

PLANTAS PESQUERAS QUE OPERARON 1997 POR LINEA DE ELABORACION

	L1	L2	L3	L4	L5	L6	L7	L8	L9	L10	L11	L12	L13	L14	L15	L16	L17
MACLEAN Y CIA LTDA., S. IND. PESQ. METROPOLITANA	*	*	*														
AGUAS BLANCAS, TRUCHAS LTDA.	*	*	*				*										
ALDEMAR S. A.	*	*	*														
AQUAPURO S.A.	*	*	*														
DELIFISH, PROCESADORA DE PRODUCTOS MARINOS LTDA.	*	*	*		*												
DISTRIBUIDORA DE ALIMENTOS CONGELADOS S.A.	*	*	*														
EMPACADORA DEL PACIFICO LTDA.	*	*	*										*				
FRUMAR - JUAN ORMAZABAL GUERRA	*	*	*					*									
GARCIA MULLER, MAXIMILIANO JUAN	*	*	*														
JUMBO, HIPERMERCADO LTDA.	*	*	*											*			
KIMITSU CHILE Y CIA. LTDA., IND. QUIMICAS	*	*	*														
MAGNA, COMERCIAL LTDA.	*	*	*														
MARVAL, PRODUCTOS ALIMENTICIOS LTDA.	*	*	*														
MAS MAR, SOC. EXP. LTDA.	*	*	*														
NANAIMO, SOC. COMERCIAL E INDUST. LTDA.	*	*	*														
NESTLE CHILE S.A.	*	*	*														
PACIMAR, PROCESADORA DE MARISCOS LTDA.	*	*	*											*			
PRODIET - PRODUCTOS DIETETICOS DE CHILE LTDA.	*	*	*					*									
SEMINARIO, SOC. FRIGORIFICO LTDA.	*	*	*														
SOUTH WIND, COMERCIAL Y PESQUERAS S.A.	*	*	*					*									
TFCNOMAR LTDA.	*	*	*														
FREBULLCO, AGRICOLA LTDA.	*	*	*										*				
	31	198	262	4	7	6	38	89	56	50	4	40	5	2	3	1	1
Total Plantas Por Linea																	
Total Plantas que Operaron	450																

L1 COCIDO
 L2 FRESCO-ENFRIADO
 L3 CONGELADO
 L4 SURIMI
 L5 SALADO-SEC
 L6 SALADO HUMEDO
 L7 AHUMADO
 L8 CONSERVA
 L9 HARINA
 L10 ACEITE
 L11 AGAR-AGAR
 L12 ALGA SECA
 L13 DESHIDRATADO
 L14 ALGINATO
 L15 CARRAGENINA
 L16 COLAGAR
 L17 PELLETT HUMEDO

OFICINAS SERVICIO NACIONAL DE PESCA

OFICINA	DIRECCION	DD	FONO	FAX	
DIRECCION NACIONAL					
Valparaíso	Yungay 1731, 4º Piso				
	Director Nacional	32	217390	259564	
		32	234235		
	Subdirector Nacional	32	212090		
	Of. Planificación	32	217390		
	Depto Jurídico	32	217385		
		32	232507		
	Depto Sist. Inf. y Est. Pesquera	32	250009	239361	
		32	239360		
	Depto Adm. Pesquera	32	211259	231957	
	Depto. Fiscalización	32	214371	239359	
		32	239358		
	Depto Pesca Artesanal	32	232973	238844	
	Fondo Fomento P Artesanal	32	238844		
Depto. Sanidad Pesquera	32	233367	239364		
	32	239357			
Depto Adm. y Finanzas	32	258410			
	32	239362			
Of. de Partes	32	213390			
Centro Doc e Informaciones	32	231987			
Teléfono Azul	800	320032			
Santiago Of. Coordinación	Teatinos 120, Of. 806	2	6960784	6980543	
Santiago Of. Capacitación	San Antonio 427, Of.709	2	6392873	6321918	
DIRECCIONES REGIONALES, PROVINCIALES Y COMUNALES					
I	Región				
	Iquique	Pasaje Alessandri 470 Of. 110	57	413469	429199
	Arica	Serrano 1856	58	222684	223169
II	Región				
	Antofagasta	Copiapó 739 Of. 401	55	251010	268710
	Tocopilla	21 de Mayo 1653	55	813164	811871
	Mejillones	Almirante Latorre 715	55	621584	
	Tal Tal	Arturo Prat 525	55	611142	
III	Región				
	Caldera	Condominio Isla Lenox Dept.6y752		315523	315290
	Chañaral	Buin 426 Of. 01	52	480044	
	Huasco	Aduana s/n	51	531465	

OFICINAS SERVICIO NACIONAL DE PESCA

	OFICINA	DIRECCION	DD	FONO	FAX	
IV	Región					
	Coquimbo	Melgarejo 955	51	322099	311331	
	Tongoy	Lord Cochrane s/n	51	391738		
Los Vilos	Galvarino 270	53	541113			
V	Región					
	Valparaíso	Independencia 1725 Depto.	706	32	252819	214494
				32	221213	
				32	216383	
	Quintero	Av. Normandie 1823, 2º Piso	32	931838	282843	
San Antonio	Av. Barros Luco 2211	35	282930			
Isla de Pascua	Maque Maque s/n Ed. Gob.Prov.		1003339			
VI	Región					
	Pichilemu	Bulnes 408	72	841199		
VII	Región					
	Constitución	Oñederra 395	71	674571	673030	
			73	556050		
Curanipe	Av Costanera 448					
VIII	Región					
	Talcahuano	Almirante Villarroe1 425	41	543901	544837	
			41	541166		
			41	546999		
	Tomé	Nogueira 960-Munic.de Tomé	41	650286		
	Coronel	San Hernán s/n, Muelle Artesanal Lo Rojas	41	711059		
Lebu	Muelle Pesquero Artesanal s/n	41	511175			
IX	Región					
	Temuco	Miraflores 965	45	238390		
	Villarrica	Pedro Montt 549, 2º Piso	45	412383		
X	Región					
	Puerto Montt	Urmeneta 433, 2º Piso	65	254152	257244	
	Valdivia	San Carlos 50, 4º Piso Of.33	63	213063		
	Calbuco	E. Goicolea, Esq. E. Riquelme	65	461537		
	Ancud	Libertad 590, 2º Piso	65	622695		
	Castro	O'Higgins s/n, 1º Piso	65	632105		
Quellón	A. Gómez Esq. A. de Ercilla	65	681261			
XI	Región					
	Aysén	Luis A. Bustos 181, 3º Piso	67	333134	333753	
			67	332546		
Melinka	Aeropuerto s/n	67	681649 anexo	261		

OFICINAS SERVICIO NACIONAL DE PESCA

	OFICINA	DIRECCION	DD	FONO	FAX
XII	Región				
	Punta Arenas	21 de Mayo 1490	61	225356	241142
			61	241668	
	Puerto Natales	Yungay 361	61	411350	
	Puerto Williams	Costanera s/n	61	621106	
Región Metropolitana					
	Santiago	San Antonio 427, 8° Piso	2	6321918	6324765
	Pudahuel	Aeropuerto A Merino B - Hall	2	6019369	
	T. Pesquero	Av. Americo Vespucio 1550	2	5482023	

OFICINAS ZONALES DE PESCA


I	Zona	Iquique	Pasaje Alessandri 430 Of 020	57	412690
II	Zona	Coquimbo	Melgarejo 955	51	323981
III	Zona	Talcahuano	Almirante Villarroel 425	41	543991
IV	Zona	Puerto Montt	Urmeneta 433, 2° Piso	65	276788
V	Zona	Punta Arenas	21 de Mayo 1490	61	223658

EVALUACIÓN DEL ANUARIO ESTADÍSTICO DE PESCA 1997

Estimado usuario.

Nuestro propósito permanente de alta prioridad es proveer a usted de la información más oportuna posible y de la máxima exactitud en nuestro "ANUARIO ESTADÍSTICO DE PESCA" Por esta razón solicitamos que dedique algunos minutos para completar el siguiente cuestionario. Su participación ayudará a que podamos continuar entregando nuestro servicio con información de alta calidad para usted. Le agradeceremos enviar el cuestionario respondido, por **fax al número (56 32) 239-361** o por correo al Departamento de Sistemas de Información y Estadísticas Pesqueras, Servicio Nacional de Pesca, Yungay N° 1731, piso 4, Valparaíso - CHILE.

Agradeciendo su atención, saluda atentamente a usted,



Juan Rusque Alcaino (Ph. D.)
 Director Nacional de Pesca



Sistema de Evaluación: 1= malo, 2=suficiente, 3=bueno, 4=muy bueno, 5=excelente	1	2	3	4	5
1. ¿Cuál es su evaluación global de este ANUARIO 1997?	<input type="checkbox"/>	<input type="checkbox"/>	<input type="checkbox"/>	<input type="checkbox"/>	<input type="checkbox"/>
2. ¿Cómo evalúa usted la información contenida?	<input type="checkbox"/>	<input type="checkbox"/>	<input type="checkbox"/>	<input type="checkbox"/>	<input type="checkbox"/>
3. ¿Cómo evalúa usted la oportunidad del ANUARIO?	<input type="checkbox"/>	<input type="checkbox"/>	<input type="checkbox"/>	<input type="checkbox"/>	<input type="checkbox"/>
4. ¿Cómo evalúa usted la cantidad de ilustraciones?	<input type="checkbox"/>	<input type="checkbox"/>	<input type="checkbox"/>	<input type="checkbox"/>	<input type="checkbox"/>
5. ¿Cómo evalúa usted la calidad de las ilustraciones?	<input type="checkbox"/>	<input type="checkbox"/>	<input type="checkbox"/>	<input type="checkbox"/>	<input type="checkbox"/>
6. ¿Cuál es el grado de respuesta que le provee este ANUARIO a sus necesidades?	<input type="checkbox"/>	<input type="checkbox"/>	<input type="checkbox"/>	<input type="checkbox"/>	<input type="checkbox"/>
7. ¿Cómo evalúa usted la presentación del ANUARIO (estilo, formato, etc.)?	<input type="checkbox"/>	<input type="checkbox"/>	<input type="checkbox"/>	<input type="checkbox"/>	<input type="checkbox"/>
8. ¿En que medida el contenido del ANUARIO influye en su toma de decisión?	<input type="checkbox"/>	<input type="checkbox"/>	<input type="checkbox"/>	<input type="checkbox"/>	<input type="checkbox"/>
9. ¿En qué medida usted ahorró recursos utilizando este ANUARIO?	<input type="checkbox"/>	<input type="checkbox"/>	<input type="checkbox"/>	<input type="checkbox"/>	<input type="checkbox"/>
10. ¿Es esta la primera vez que utiliza un ANUARIO?	SI <input type="checkbox"/>		NO <input type="checkbox"/>		
11. ¿Necesita seguir recibiendo el ANUARIO todo los años?	SI <input type="checkbox"/>		NO <input type="checkbox"/>		
12. ¿Recibió el ANUARIO en buenas condiciones?	SI <input type="checkbox"/>		NO <input type="checkbox"/>		
13. ¿Preferiría obtener los datos del ANUARIO desde las páginas WEB?	SI <input type="checkbox"/>		NO <input type="checkbox"/>		
14. ¿Preferiría recibir los datos del ANUARIO en diskette?	SI <input type="checkbox"/>		NO <input type="checkbox"/>		
15. ¿Cuáles temas o datos le sería útil que incluyera el ANUARIO en el futuro?					
16. ¿Cuáles diagramas o gráficos le sería útil que se incluyera en las ediciones futuras del ANUARIO?					
17. ¿Después de utilizar los datos de este ANUARIO tiene alguna observación a éstos? Por favor explique.					

Por favor enviar al FAX: (56 32) 239 - 361
 Gracias por su tiempo y por sus respuestas!