

anuario

estadístico de pesca
1998

SERVICIO NACIONAL DE PESCA
Ministerio de Economía, Fomento y Reconstrucción
CHILE

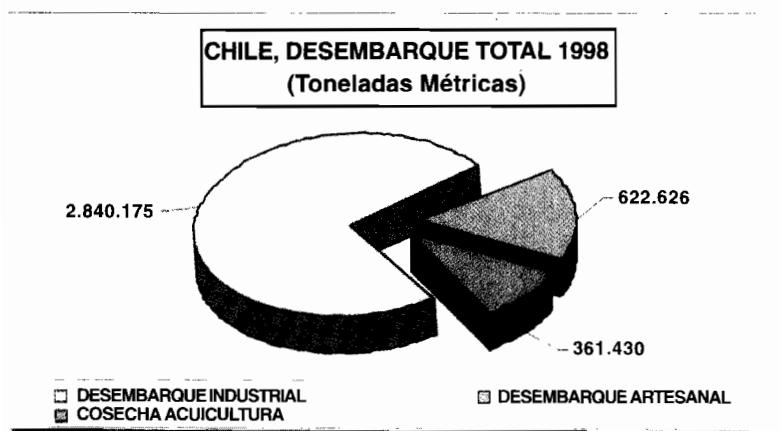
El Anuario Estadístico de Pesca (ISSN 0716 - 0976), es una publicación preparada por el Depto. Sistemas de Información y Estadísticas Pesqueras del Servicio Nacional de Pesca de Chile, que contiene las estadísticas pesqueras oficiales del país. Disponible gratuitamente para bibliotecas, instituciones de investigación pública y privada, organismos estatales y para intercambio con otras publicaciones del área pesquera para lo cual se puede contactar con cualquiera de las oficinas de SERNAPESCA cuyas direcciones se señalan en las páginas finales.

PRESENTACION

La presente edición del Anuario Estadístico de Pesca 1998, publica los resultados oficiales del desembarque y la producción pesquera de Chile, correspondientes al año 1998, según lo informado por los armadores industriales, por los pescadores artesanales, por los centros de acuicultura y por las plantas procesadoras de recursos hidrobiológicos.

El primer cuadro del Anuario, que se presenta en la *página 19*, se titula **CHILE, DESEMBARQUE TOTAL EN 1998 POR ESPECIE Y REGIÓN**. Éste representa la suma de la cosecha de los centros de cultivos, los desembarques del subsector artesanal y del subsector industrial en el que se han incluido los desembarques de los buques fábrica y las capturas en aguas internacionales desembarcadas en puertos chilenos.

El siguiente gráfico presenta una visión global del Desembarque Total.



El **Servicio Nacional de Pesca**, al igual que durante el año 1998, incluirá este año en sus páginas WEB (www.sernapesca.cl) los principales cuadros que se incluyen en esta publicación. Del mismo modo, considerando la excelente respuesta que se obtuvo durante el año pasado, nuevamente se ha incluido en esta edición la Evaluación del Anuario

Estadístico de Pesca, encuesta destinada a mejorar los aspectos que los usuarios definan de su interés. Los invitamos a seguir enviando sus comentarios y recomendaciones ya que nuestro compromiso es continuar mejorando el contenido y la oportunidad de la estadística pesquera del país.

Finalmente agradecemos a todos los que entregaron información al **Sernapesca** durante el año 1998, por su preocupación en hacerlo con **oportunidad** y **exactitud**, y los invitamos para que durante el presente año continuemos perfeccionando este proceso, para lograr así mejorar la eficiencia e incrementar los beneficios de este esfuerzo.

JUAN RUSQUE ALCAÍNO (Ph. D.)
DIRECTOR NACIONAL DE PESCA

SERVICIO NACIONAL DE PESCA

ORGANIZACION INSTITUCIONAL

Para el cumplimiento de su Misión Institucional y los objetivos y funciones encomendadas por la Ley, SERNAPESCA posee una estructura institucional de dirección centralizada, con presencia nacional mediante cuarenta y cuatro oficinas, desde Arica a Puerto Williams, incluida Isla de Pascua. Su dotación funcionaria total es de 290 personas.

La Ley General de Pesca y Acuicultura establece la creación de cinco Consejos Zonales de Pesca, para contribuir a descentralizar las medidas administrativas que adopte la autoridad y hacer efectiva la participación de los agentes del sector pesquero en el nivel zonal, en materias relacionadas con la actividad de pesca y acuicultura. Los Consejos Zonales son presididos por un Director Zonal de SERNAPESCA.

Conforme lo establece la normativa pesquera vigente, SERNAPESCA preside los Consejos Regionales de Pesca creados por las Intendencias Regionales. Tales Consejos tienen como objetivo principal identificar los problemas que afectan al sector pesquero regional y elaborar propuestas de solución.

La estructura operativa de SERNAPESCA se basa en trece Direcciones Regionales de Pesca, con jurisdicción institucional en cada una de las distintas Regiones del País. En el nivel central (Dirección Nacional de Pesca, con sede en Valparaíso), las funciones técnicas son dirigidas y coordinadas a través de siete Departamentos técnicos:

Departamento de Fiscalización e Inspección Pesquera

Vela por la adecuada implementación, aplicación y cumplimiento de la política de fiscalización y normativa pesquera, a través de las estrategias de monitoreo, control y vigilancia de la actividad, orientada a velar por la sustentabilidad de los recursos, privilegiando las acciones de tipo preventivo y participativo.

Departamento de Administración Pesquera

Tiene a su cargo las tareas institucionales relacionadas con programas de protección del medio ambiente, acciones de propagación y repoblamiento, desarrollo de la pesca deportiva y actividades relacionadas con aves y mamíferos marinos. Proporciona información técnica y ejerce funciones de monitoreo y vigilancia en materias relacionadas con administración pesquera y actividad pesquera industrial (extractiva, transformación y cultivos).

Departamento de Sistemas de Información y Estadísticas Pesqueras

Tiene como función principal el monitoreo de la actividad pesquera nacional, a través de la recopilación, procesamiento y administración de la información generada por el sector. Con el concurso de este departamento, SERNAPESCA emite las estadísticas pesquera oficiales del país. Asimismo es el encargado de administrar los Registros Pesqueros establecidos en la Ley General de Pesca y Acuicultura: Artesanal, Industrial y de Acuicultura.

Departamento de Sanidad Pesquera

Actúa como Servicio Veterinario y de Sanidad Pesquera del Estado. Es el encargado de controlar la calidad sanitaria de los productos pesqueros de exportación y otorgar los certificados oficiales, conforme a las normativas nacionales y a los acuerdos internacionales suscritos en esta materia.

Departamento de Pesca Artesanal

Asesora técnicamente al Servicio y a las Organizaciones de Pescadores Artesanales en diversas materias relacionadas con las áreas de manejo de recursos bentónicos y destinaciones marítimas para administración de infraestructura pesquera artesanal, participando en la destinación final de estas obras. Además asesora en otras materias destinadas a ejecutar las políticas aplicables a la actividad pesquera artesanal. Cumple la función de Secretaría Ejecutiva del Consejo de Fomento de la Pesca Artesanal.

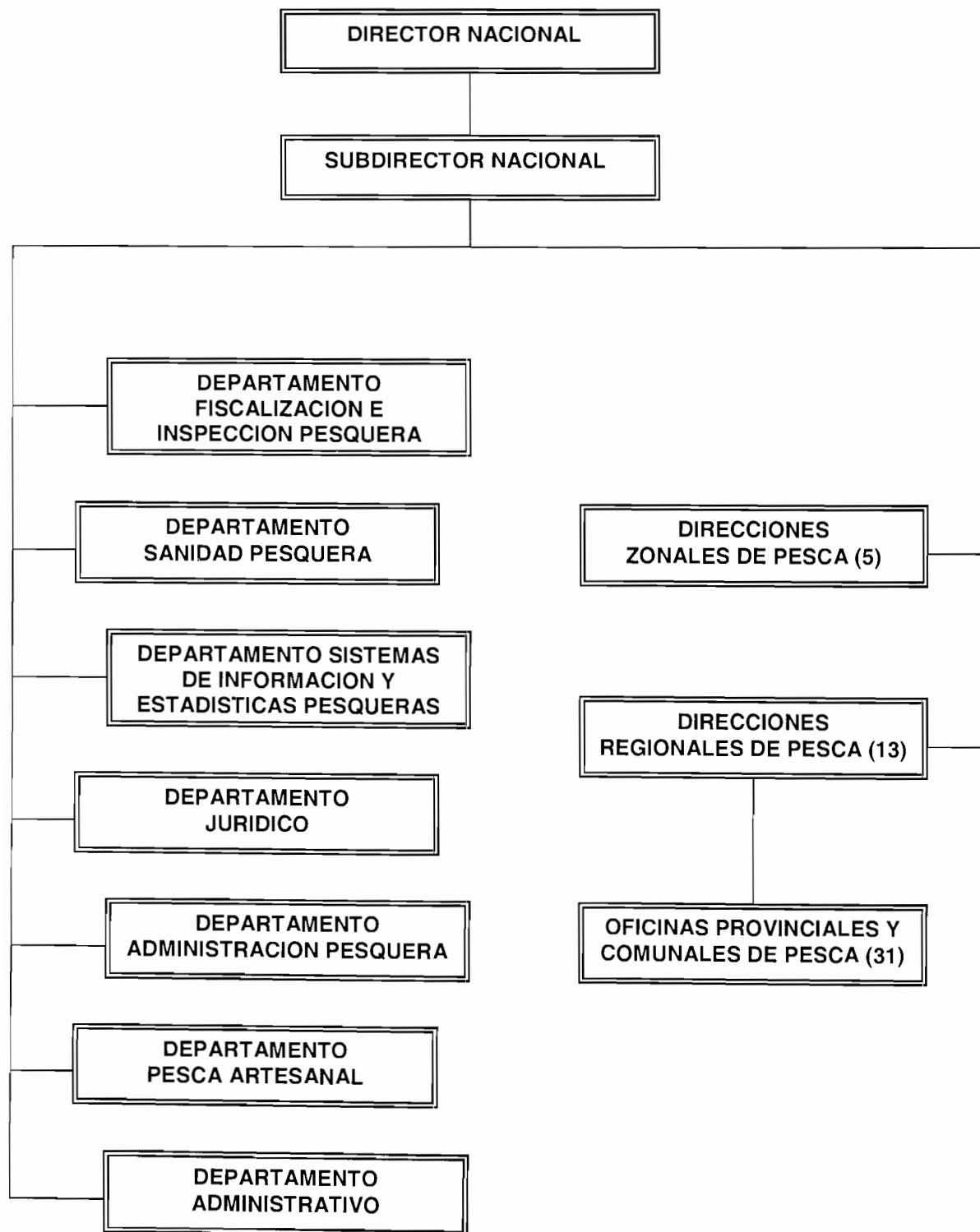
Departamento Jurídico

Asesora a las diversas instancias del Servicio, en materias jurídicas y legales; asume la defensa del Estado y representación del Servicio en los procesos que se originan por contravención a la normativa pesquera y en los recursos de protección en los cuales el Servicio aparezca como recurrido; analiza y evalúa las medidas de administración pesquera, proponiendo su modificación, si fuere menester.

Departamento Administración y Finanzas

Vela por el empleo adecuado de los recursos humanos, físicos y financieros del Servicio, aplicando los procedimientos establecidos conforme a la normativa vigente.

ORGANIGRAMA DEL SERVICIO NACIONAL DE PESCA



INDICE

AGENTES PESQUEROS INVOLUCRADOS EN LOS RESULTADOS DE LA ACTIVIDAD DURANTE 1998	1
REGLAMENTO QUE ESTABLECE LOS PROCEDIMIENTOS PARA LA ENTREGA DE INFORMACION DE ACTIVIDADES PESQUERAS	5
GLOSARIO	7
SIMBOLOGIA UTILIZADA	8
NOMINA DE ESPECIES	9
CHILE, REGIONES Y OFICINAS SERNAPECA	13
GRAFICOS	
Gráfico 1. Chile, Desembarque total entre 1988 y 1998	14
Gráfico 2. Chile, Desembarque de pescados entre 1988 y 1998.....	14
Gráfico 3. Chile, Desembarque de moluscos entre 1988 y 1998.....	15
Gráfico 4. Chile, Desembarque de crustáceos entre 1988 y 1998.....	15
Gráfico 5. Chile, Recolección de algas entre 1988 y 1998.....	16
Gráfico 6. Chile, Cosecha entre 1988 y 1998.....	16
Gráfico 7. Chile, Producción total entre 1988 y 1998	17
Gráfico 8. Chile, Aporte al desembarque total 1998	17
Gráfico 9. Chile, Utilización del desembarque de pescados en 1998	18
Gráfico 10. Chile, Utilización del desembarque de moluscos en 1998	18
Gráfico 11. Chile, Utilización del desembarque de crustáceos en 1998.....	18
DESEMBARQUE TOTAL	
Chile, por especie y región	19
Chile, por especie y mes	22
I Región, por especie y mes.....	25
Arica, por especie y mes.....	26
Iquique, por especie y mes	27
II Región, por especie y mes.....	28
Tocopilla, por especie y mes	29
Mejillones, por especie y mes.....	30
Antofagasta, por especie y mes	31
Taltal, por especie y mes	32
III Región, por especie y mes.....	33
Chañaral, por especie y mes	34
Caldera, por especie y mes	35
Huasco, por especie y mes	36
IV Región, por especie y mes	37
Coquimbo, por especie y mes	39
Tongoy, por especie y mes.....	41
Los Vilos, por especie y mes	42
V Región, por especie y mes	43
Quintero, por especie y mes.....	45
Valparaíso, por especie y mes.....	46
San Antonio, por especie y mes	47
VI Región, por especie y mes	48
VII Región, por especie y mes	49
Constitución, por especie y mes	50

Pelluhue, por especie y mes	51
VIII Región, por especie y mes	52
Tome, por especie y mes	54
Talcahuano, por especie y mes	55
San Vicente, por especie y mes	57
Coronel, por especie y mes	58
Lebu, por especie y mes	59
IX Región, por especie y mes	60
X Región, por especie y mes	61
Valdivia, por especie y mes	63
Osorno, por especie y mes	64
Pto. Montt, por especie y mes	65
Calbuco, por especie y mes	67
Ancud, por especie y mes	68
Castro, por especie y mes	69
Quellón, por especie y mes	70
Palena, por especie y mes	71
XI Región, por especie y mes	72
Melinka, por especie y mes	73
Puerto Cisnes, por especie y mes	74
Puerto Aysén, por especie y mes	75
XII Región, por especie y mes	76
Puerto Natales, por especie y mes	77
Punta Arenas, por especie y mes	78
Puerto Williams, por especie y mes	79
Región Metropolitana, por especie y mes	80
DESEMBARQUE INDUSTRIAL	
Chile, por especie y región	81
Chile, por especie y mes	82
DESEMBARQUE ARTESANAL	
Chile, por especie y región	83
Chile, por especie y mes	85
CAPTURA BARCOS FABRICA	
Chile, por especie y mes	89
CAPTURA EN AGUAS INTERNACIONALES	
Chile, Barcos Industriales por especie y mes	90
Chile, Barcos Fábrica por especie y mes	90
COSECHA CENTROS DE ACUICULTURA	
Chile, por especie y región	91
Chile, por especie y mes	91
MATERIA PRIMA POR LINEAS DE ELABORACION	
Chile, por especie y línea de elaboración	92
I Región, por especie y línea de elaboración	95
Arica, por especie y línea de elaboración	96
Iquique, por especie y línea de elaboración	97
II Región, por especie y línea de elaboración	98
Tocopilla, por especie y línea de elaboración	99
Mejillones, por especie y línea de elaboración	100
Antofagasta, por especie y línea de elaboración	101
Taltal, por especie y línea de elaboración	102

III Región, por especie y línea de elaboración	103
Chañaral, por especie y línea de elaboración.....	104
Caldera, por especie y línea de elaboración.....	105
Huasco, por especie y línea de elaboración	106
IV Región, por especie y línea de elaboración.....	107
Coquimbo, por especie y línea de elaboración.....	109
Tongoy, por especie y línea de elaboración	111
Los Vilos, por especie y línea de elaboración.....	112
V Región, por especie y línea de elaboración.....	113
Quintero, por especie y línea de elaboración	115
Valparaíso, por especie y línea de elaboración	116
San Antonio, por especie y línea de elaboración.....	118
VII Región, por especie y línea de elaboración.....	119
Constitución, por especie y línea de elaboración	120
VIII Región, por especie y línea de elaboración.....	121
Tomé, por especie y línea de elaboración	123
Talcahuano, por especie y línea de elaboración	124
San Vicente, por especie y línea de elaboración.....	126
Coronel, por especie y línea de elaboración.....	127
Lebu, por especie y línea de elaboración	129
IX Región, por especie y línea de elaboración.....	130
X Región, por especie y línea de elaboración.....	131
Valdivia, por especie y línea de elaboración.....	133
Pto.Montt, por especie y línea de elaboración.....	134
Calbuco, por especie y línea de elaboración	136
Ancud, por especie y línea de elaboración	138
Castro, por especie y línea de elaboración.....	140
Quellón, por especie y línea de elaboración.....	141
Palena, por especie y línea de elaboración.....	143
XI Región, por especie y línea de elaboración.....	144
Melinka, por especie y línea de elaboración.....	145
Puerto Cisnes, por especie y línea de elaboración.....	146
Puerto Aysén, por especie y línea de elaboración.....	147
XII Región, por especie y línea de elaboración.....	148
Puerto Natales, por especie y línea de elaboración	149
Punta Arenas, por especie y línea de elaboración	150
Puerto Williams, por especie y línea de elaboración.....	151
Región Metropolitana, por especie y línea de elaboración	152
Chile, materia prima utilizada en reprocesos, por especie y línea de elaboración.	153

PRODUCCION POR LINEAS DE ELABORACION

Chile, por especie y línea de elaboración.....	155
I Región, por especie y línea de elaboración	158
Arica, por especie y línea de elaboración.....	159
Iquique, por especie y línea de elaboración	160
II Región, por especie y línea de elaboración	161
Tocopilla, por especie y línea de elaboración.....	162
Mejillones, por especie y línea de elaboración	163
Antofagasta, por especie y línea de elaboración	164
Taltal, por especie y línea de elaboración	165
III Región, por especie y línea de elaboración	166
Chañaral, por especie y línea de elaboración.....	167
Caldera, por especie y línea de elaboración.....	168
Huasco, por especie y línea de elaboración	169
IV Región, por especie y línea de elaboración.....	170
Coquimbo, por especie y línea de elaboración.....	172
Tongoy, por especie y línea de elaboración	174

Los Vilos, por especie y línea de elaboración.....	175
V Región, por especie y línea de elaboración.....	176
Quintero, por especie y línea de elaboración.....	178
Valparaíso, por especie y línea de elaboración.....	179
San Antonio, por especie y línea de elaboración.....	180
VII Región, por especie y línea de elaboración.....	181
Constitución, por especie y línea de elaboración.....	182
VIII Región, por especie y línea de elaboración.....	183
Tomé, por especie y línea de elaboración.....	185
Talcahuano, por especie y línea de elaboración.....	186
San Vicente, por especie y línea de elaboración.....	188
Coronel, por especie y línea de elaboración.....	189
Lebu, por especie y línea de elaboración.....	191
IX Región, por especie y línea de elaboración.....	192
X Región, por especie y línea de elaboración.....	193
Valdivia, por especie y línea de elaboración.....	195
Pto.Montt, por especie y línea de elaboración.....	196
Calbuco, por especie y línea de elaboración.....	198
Ancud, por especie y línea de elaboración.....	200
Castro, por especie y línea de elaboración.....	202
Quellón, por especie y línea de elaboración.....	203
Palena, por especie y línea de elaboración.....	204
XI Región, por especie y línea de elaboración.....	205
Melinka, por especie y línea de elaboración.....	206
Puerto Cisnes, por especie y línea de elaboración.....	207
Puerto Aysén, por especie y línea de elaboración.....	208
XII Región, por especie y línea de elaboración.....	209
Puerto Natales, por especie y línea de elaboración.....	210
Punta Arenas, por especie y línea de elaboración.....	211
Puerto Williams, por especie y línea de elaboración.....	212
Región Metropolitana, por especie y línea de elaboración.....	213
Barcos Fábrica por especie y línea de elaboración.....	215
Barcos Fábrica Aguas Internacionales por especie y línea de elaboración.....	215

MATERIA PRIMA POR TIPO DE ELABORACION

Chile, materia prima, Cocido por especie y mes.....	216
Chile, materia prima, Fresco - Enfriado por especie y mes.....	217
Chile, materia prima, Congelado por especie y mes.....	219
Chile, materia prima, Surimi por especie y mes.....	221
Chile, materia prima, Salado - Seco por especie y mes.....	221
Chile, materia prima, Salado - Húmedo por especie y mes.....	222
Chile, materia prima, Ahumado por especie y mes.....	222
Chile, materia prima, Conserva por especie y mes.....	223
Chile, materia prima, Harina por especie y mes.....	224
Chile, materia prima, Agar - Agar por especie y mes.....	224
Chile, materia prima, Alga Seca por especie y mes.....	225
Chile, materia prima, Carragenina por especie y mes.....	225
Chile, materia prima, Colagar por especie y mes.....	226
Chile, materia prima, Pellet Húmedo por especie y mes.....	226

PRODUCCION POR TIPO DE ELABORACION

Chile, producción, Cocido por especie y región.....	227
Chile, producción, Cocido por especie y mes.....	228
Chile, producción, Fresco - Enfriado por especie y región.....	229
Chile, producción, Fresco - Enfriado por especie y mes.....	231

Chile, producción, Congelado por especie y región	233
Chile, producción, Congelado por especie y mes	235
Chile, producción, Surimi por especie y región	237
Chile, producción, Surimi por especie y mes	237
Chile, producción, Salado - Seco por especie y región	238
Chile, producción, Salado - Seco por especie y mes	238
Chile, producción, Salado - Húmedo por especie y región	239
Chile, producción, Salado - Húmedo por especie y mes	239
Chile, producción, Ahumado por especie y región	240
Chile, producción, Ahumado por especie y mes	240
Chile, producción, Conserva por especie y región	241
Chile, producción, Conserva por especie y mes	242
Chile, producción, Harina por especie y región	243
Chile, producción, Harina por especie y mes	244
Chile, producción, Aceite por especie y región	245
Chile, producción, Aceite por especie y mes	245
Chile, producción, Agar - Agar por especie y región	246
Chile, producción, Agar - Agar por especie y mes	246
Chile, producción, Alga - Seca por especie y región	247
Chile, producción, Alga - Secas por especie y mes	247
Chile, producción, Alginato por especie y región	248
Chile, producción, Alginato por especie y mes	248
Chile, producción, Carragenina por especie y región	249
Chile, producción, Carragenina por especie y mes	249
Chile, producción, Colagar por especie y región	250
Chile, producción, Colagar por especie y mes	250
Chile, producción, Pellet Húmedo por especie y región	251
Chile, producción, Pellet Húmedo por especie y mes	251

SERIES CRONOLOGICAS 1988 - 1998

Chile, Desembarque de pescados	252
Chile, Desembarque de crustáceos	253
Chile, Desembarque de moluscos	253
Chile, Desembarque de algas	254
Chile, Desembarque de otras especies	254
Chile, Desembarque Total	254
Chile, Producción de Congelado	254
Chile, Producción de Fresco - Enfriado	256
Chile, Producción de Conserva	257
Chile, Producción de Harina	259
Chile, Producción de Aceite	259
Chile, Producción de Agar - Agar	259
Chile, Producción de Colagar	260
Chile, Producción de Alginato	260
Chile, Producción de Carragenina	260
Chile, Producción de Salado -Seco	260
Chile, Producción de Ahumado	261
Chile, Producción de Deshidratado	261
Chile, Producción de Algas - Secas	261
Chile, Producción de Surimi	262
Chile, Producción de Salado - Húmedo	262
Chile, Producción de Cocido	262
Chile, Producción de Pellet - Húmedo	263
Chile, Cosecha Centros de Cultivo por especie	263

PLANTAS PESQUERAS QUE OPERARON EN 1998	264
---	------------

OFICINAS SERVICIO NACIONAL DE PESCA	280
EVALUACION DEL ANUARIO ESTADISTICO DE PESCA 1998.....	283

AGENTES PESQUEROS INVOLUCRADOS EN LOS RESULTADOS DE LA ACTIVIDAD DURANTE 1998

Subsector Pesquero Industrial:

Este subsector está constituido por las naves pesqueras industriales y sus armadores, los cuales, como condición habilitante, deben inscribirse en el Registro Nacional Pesquero Industrial para poder ejercer los derechos otorgados por los permisos o autorizaciones de pesca que entrega la Subsecretaría de Pesca. Al respecto, cabe señalar que durante el año se registra un importante número de sustituciones y transferencias de que hacen variar el número de embarcaciones habilitadas para operar. Según lo anterior, el número de barcos industriales que registró desembarque durante 1998, alcanzó a 494 naves, de un total de 556 embarcaciones inscritas en el Registro Nacional Pesquero Industrial, involucrando a 170 armadores industriales. En conjunto, estas naves acumulan una capacidad de bodega equivalente a 198.976 m³ y a 168.461 toneladas de registro grueso, ambos valores representaron aproximadamente el 91 % y 87 % respectivamente del total consignado para estos ítems en el Registro industrial.

Los resultados globales de la flota industrial que operó en aguas nacionales, en términos de los desembarques registrados, significaron un total de 2.840.175 ton., lo que representó el 75% del desembarque total nacional. De este total un alto porcentaje está referido a los desembarques de recursos pelágicos, entre los cuales el jurel sin dudas constituye el principal recurso pesquero con un 45% de participación.

La distribución regional de esta flota durante 1998, en cuanto al arte de pesca empleado y a la región base de operaciones, fue la siguiente:

Región	ARTES Y APAREJOS DE PESCA					Total Barcos
	Cerco	Arrastre	Esp./Palang.	Enmalle	Trampas	
I	115					115
II	18					18
III	9	4	2			15
IV	14	13	2		1	30
V	29	43	5	3		80
VII		1	17			18
VIII	135	31	1	2		169
X	1	4	22		1	28
XI		6	4			10
XII		3	8			11
Total	321	105	61	5	2	494

Subsector Pesquero Artesanal:

Este Subsector esta conformado por los pescadores artesanales y sus embarcaciones, los cuales deben estar inscritos en el Registro Nacional de Pescadores Artesanales para desarrollar actividades extractivas. Durante 1998 el subsector registró un desembarque de 622.626 ton., incluida la recolección de algas. Este valor representa aproximadamente un 16% del total de desembarques registrados en el país.

El número de pescadores por categoría y las embarcaciones inscritas en el Registro Nacional Pesquero Artesanal se resume en la siguiente tabla:

Región	PESCADORES						EMBARCACIONES ARTESANALES
	Pescadores		Buzo Mariscador	Recolec. de Orilla	Armador	Total (*)	
	Patrón	Tripulante					
I	142	1113	508	349	560	1793	659
II	82	1245	706	171	705	2131	853
III	139	875	704	372	434	2087	504
IV	95	2710	1409	622	1076	3827	1238
V	551	3962	785	137	1156	5203	1327
VI	---	161	120	325	70	547	78
VII	87	1124	188	474	232	1387	259
VIII	632	4471	1800	1499	1506	7009	1821
IX	38	344	85	238	106	649	116
X	1108	10122	6247	2336	4343	15443	4856
XI	205	1937	922	1512	916	2367	1114
XII	429	2412	679	3	790	3321	1000
Total	3508	30476	14153	8038	11894	45764	13825

(*): Las categorías de pescador artesanal no son excluyentes unas de otras, pudiendo por tanto una persona ser calificada y actuar simultánea y sucesivamente en dos o más de ellas.

Subsector Acuicultura:

Los centros de acuicultura efectuaron cosechas durante 1998 destinadas a consumo directo o a materia prima sumaron un total de 823 centros, los que en conjunto cosecharon 361.430 ton. desglosadas de la siguiente manera: 71,9% peces; 9,2% y 18,9% moluscos

La distribución de estos centros de acuicultura por región y grupos de especies se muestra en el siguiente cuadro:

Región	NUMERO DE CENTROS DE ACUICULTURA POR GRUPO DE ESPECIES				Total de Centros
	Peces	Moluscos	Algas	Otras Especies	
I	---	1	---	---	1
II	---	2	1	---	2
III	---	18	14	---	32
IV	1	29	4	---	34
V	4	3	1	---	8
VI	---	---	---	---	---
VII	1	---	---	---	1
VIII	8	---	2	---	10
IX	5	13	---	---	18
X	268	130	271	---	663
XI	41	---	---	---	41
XII	10	---	---	---	10
	3	---	---	---	3
Total Centros	341	196	293	---	823
Total cosecha	259662	33382	68386	---	361430

Se incluyen los centros que cuentan con ocupación transitoria.
Hay centros de acuicultura que cultivan más de un grupo de especies

Subsector Elaboración Industrial:

Las plantas de elaboración no están obligadas a incorporarse a un registro, no obstante, aquellos agentes que se encuentran autorizados, deben informar sus actividades. De acuerdo a lo anterior, el número total de plantas de proceso, que registraron operación durante el año 1998, fueron 448, las cuales elaboraron un total de 3.669.144 ton. de materia prima, arrojando un total de 1.214.784 ton. de producto final, excluida la producción realizada a bordo de los barcos fábrica. Las principales líneas de elaboración y las producciones obtenidas en cada una de ellas, a nivel nacional, fue la siguiente: Harina y Aceite 644.030 y 106.695 ton., respectivamente; Congelado 210.672 ton.; Conserva 116.849 ton.; Fresco enfriado 78.099 ton.; Pellet húmedo 1.095 ton.; Ahumado 1.011 ton.; Salado húmedo 3.300 ton. y Secado de algas 41.576 ton.

En cuanto a la distribución regional de las plantas de proceso que informaron actividades, por línea de elaboración, fue la siguiente:

Región	LINEAS DE ELABORACION (*)							Total Plantas
	Harina	Congelado	Conserva	Fres.-enf.	Ahumado	Salado	Otras	
I	9	11	3	6	---	5	11	23
II	5	17	---	13	---	---	18	35
III	3	8	2	9	---	---	13	25
IV	5	20	7	12	1	---	6	32
V	6	23	1	14	2	---	8	35
VI	---	---	---	---	---	---	---	---
VII	---	---	---	---	---	---	3	1
VIII	23	27	18	11	2	---	37	64
IX	---	2	4	1	3	---	---	4
X	4	102	27	93	25	8	21	150
XI	2	11	3	7	---	1	1	13
XII	---	29	7	37	1	1	4	45
R.M.	---	13	4	11	2	---	4	21
Total	57	263	76	214	36	15	126	448

(*): Existen plantas que cuentan con más de una línea de elaboración

REGLAMENTO QUE ESTABLECE LOS PROCEDIMIENTOS PARA LA ENTREGA DE INFORMACIÓN DE ACTIVIDADES PESQUERAS

Decreto N° 464. Santiago, 31 de julio de 1995. VISTO: Lo dispuesto en el artículo 32 N° 8 de la Constitución Política de la República; la Ley N° 18.892 y sus modificaciones, cuyo texto refundido, fue fijado por Decreto Supremo N° 430, de 1991, del Ministerio de Economía, Fomento y Reconstrucción; los D.S. N° 50, de 1994 y N° 303, de 1995, ambos del Ministerio de Economía, Fomento y Reconstrucción; el D.F.L. N° 5, de 1983; el D.F.L. N° 1, de 1992.

CONSIDERANDO

Las facultades que la Ley General de Pesca y Acuicultura otorga al Servicio Nacional de Pesca para requerir información relativa a la actividad pesquera extractiva, de transformación, de acuicultura y comercialización de recursos hidrobiológicos.

Que es función del Servicio Nacional de Pesca llevar los registros pesqueros, recopilar y publicar las estadísticas pesqueras oficiales del país.

Que la información generada por el sector pesquero debe ser oportuna, completa y fidedigna.

Que corresponde al Servicio Nacional de Pesca ejecutar la política pesquera nacional y fiscalizar su cumplimiento y, en especial, velar por la debida aplicación de las normas legales y reglamentarias sobre pesca, caza marítima y demás formas de explotación de recursos hidrobiológicos.

DECRETO

Artículo 1º.- Los armadores pesqueros industriales y artesanales; las personas naturales o jurídicas que realicen actividades extractivas en cualquier nave pesquera nacional o extranjera, que desembarquen todo o parte del producto de su actividad en puertos chilenos; las personas naturales o jurídicas que desarrollen actividades de acuicultura; las personas que realicen actividades de procesamiento o transformación y de comercialización de recursos hidrobiológicos, tendrán la obligación de informar al Servicio Nacional de Pesca, en adelante "el Servicio", las capturas por especie y área de pesca, los volúmenes de abastecimiento y cosecha de los recursos hidrobiológicos obtenidos en cualquier etapa de desarrollo, el abastecimiento de recursos hidrobiológicos, la producción resultante de éste, y la cantidad de recursos adquiridos y vendidos en estado fresco o de productos obtenidos de ellos respectivamente.

Artículo 2º La información deberá ser completa, fidedigna y oportuna, de conformidad a las condiciones establecidas en los artículos siguientes.

El Servicio se reserva el derecho de verificar la información recepcionada, de conformidad con sus facultades generales de fiscalización.

Artículo 3º La información específica e individual que deben entregar las personas a que se refiere el artículo 1º, tendrá carácter confidencial.

Artículo 4º La información que deberá ser proporcionada por las personas señaladas en el artículo 1º del presente Reglamento, para cada una de las actividades que se indican, serán las siguientes:

- a) **Actividad pesquera extractiva industrial:** Identificación del armador, de la nave y de su capitán, fecha y puerto de zarpe y recalada, operación de captura, lugar de desembarque y destino

de éste y capturas por especie y área de pesca.

Tratándose de barcos fábrica se deberá además informar, por línea de elaboración a bordo, la cantidad de materia prima y de producción por especie.

- b) **Actividad pesquera extractiva artesanal:** Identificación del armador, de la nave y de su patrón, fecha y puerto o caleta de zarpe y recalada, operaciones de captura, lugar de desembarque y destino de éste, capturas por especie y área de pesca.
- c) **Actividad pesquera de transformación:** Identificación de la persona natural o jurídica, localización de la planta, abastecimiento de materia prima y producción por línea de elaboración para cada especie.
- d) **Actividad pesquera de comercialización:** Identificación de la persona natural o jurídica, domicilio, especie, tipo de producto, cantidad, lugar de procedencia y destino.
- e) **Actividad de acuicultura:** Identificación del centro de cultivo, abastecimiento de recursos hidrobiológicos y de los productos finales derivados de ellos para cada etapa de desarrollo.

Artículo 5º La entrega de la información deberá efectuarse en la Oficina del Servicio que corresponda, al momento del desembarque; y dentro de los 5 primeros días de cada mes, en los casos de actividades de transformación, de comercialización y de acuicultura.

Artículo 6º El Servicio proporcionará los formularios en que se deberá entregar la información determinada para cada una de las actividades señaladas en el artículo 4º.

El Servicio recepcionará sólo aquellos formularios que contengan la totalidad de la información requerida y que no presenten errores manifiestos, devolviendo una copia del formulario debidamente timbrado y fechado al interesado.

No obstante, con posterioridad al ingreso de cada formulario y cuando se constate que los datos contenidos son erróneos o inconsistentes, éste podrá ser devuelto para su corrección.

Artículo 7º.- Al efectuarse la primera entrega de formularios de acuerdo al presente Reglamento, cada uno de los titulares a que se refiere el artículo 1º, deberá acompañar mandato contenido en escritura pública, en donde se designe la persona o personas facultadas para firmarlos en nombre del respectivo titular.

Artículo 8º.- Las infracciones a las disposiciones contenidas en el presente Reglamento, serán sancionadas con las penas y conforme al procedimiento establecido por la Ley General de Pesca y Acuicultura N° 18.892 y sus modificaciones.

Artículo 9º.- Déjense sin efecto los D.S. N° 50 de 1994 y N° 303, de 1995, ambos del Ministerio de Economía Fomento y Reconstrucción, sin tramitar.

Anótese, tómese razón, y publíquese.- EDUARDO FREI RUIZ-TAGLE, Presidente de la República.- Alvaro García Hurtado, Ministro de Economía, Fomento y Reconstrucción.

Lo que transcribo a Ud., para su conocimiento. Saluda atentamente a Ud., Angel Maulén Ríos, Subsecretario de Pesca (S).

Publicado en el Diario Oficial N° 35.274 de fecha 23 de Septiembre de 1995.

GLOSARIO

COSECHA	:	Peso neto de una especie obtenido por un centro de acuicultura, destinado a consumo directo o a materia prima
DESEMBARQUE	:	Pesca descargada en puertos, caletas o pontones.
DESEMBARQUE ARTESANAL	:	Pesca descargada en caletas, puertos o pontones, por embarcaciones de hasta 18 m. de eslora y hasta 50 toneladas de registro grueso, debidamente inscritas en el registro pesquero artesanal.
DESEMBARQUE INDUSTRIAL	:	Pesca descargada en puertos o pontones, por embarcaciones debidamente inscritas en el registro pesquero industrial.
DESEMBARQUE TOTAL	:	Corresponde a toda la pesca desembarcada en el país, región o puerto, e incluye desembarque industrial, artesanal, cosechas de centros de acuicultura, recolección de algas, capturas de barcos fábrica y capturas efectuadas en aguas internacionales.
MATERIA PRIMA	:	Recurso hidrobiológico desembarcado, capturado, cosechado, recolectado o importado, utilizado en algún proceso de elaboración. Los desechos o productos de algunas líneas de elaboración pueden constituir Materia Prima para otras líneas.
REPROCESO	:	Corresponde a toda elaboración que utiliza como materia prima un recurso previamente procesado. Tal como ocurre, por ejemplo, con productos congelados que son utilizados como materia prima para la elaboración de conserva.
PRODUCCION	:	Peso neto de productos obtenidos a partir de una materia prima, mediante un proceso de elaboración. Sin embargo el aceite es un subproducto de la reducción, por lo que en estricto rigor no tiene una materia prima propia.
OTRAS ESPECIES	:	Corresponde a aquellas especies distintas de los grupos o categorías utilizadas en esta publicación, como algas, pescados, moluscos y crustáceos. En este rubro se incluyen las siguientes especies: Erizo, Pepino de mar, Piure y Lobo común.
ELABORACION	:	Proceso tecnológico mediante el cual la materia prima se somete a transformaciones físico-químicas que modifican su composición. En la actualidad, las principales líneas de elaboración son: Harina; Congelado; Conserva; Fresco-enfriado y Salado. Algunas de ellas pueden generar subproductos o tener varias líneas secundarias. También se da el caso que algunos productos pueden ser reprocesados originando otro tipo de producto final.

SIMBOLOGIA UTILIZADA

Los símbolos utilizados en ésta publicación tienen los siguientes significados:

Líneas de elaboración

L1	: Cocido
L2	: Fresco enfriado
L3	: Congelado
	L3.1 : Congelado hg
	L3.2 : Congelado descabezado
	L3.3 : Congelado filete
	L3.4 : Congelado entero
	L3.5 : Congelado huevos
	L3.6 : Congelado otros
L4	: Surimi
L5	: Salado seco
L6	: Salado húmedo
L7	: Ahumado
L8	: Conserva
L9	: Harina
L10	: Aceite
L11	: Agar agar
L12	: Alga seca
L13	: Deshidratado
L14	: Alginato
L15	: Carragenina
L16	: Colagar
L17	: Pellet húmedo

Otros

RM	: Región Metropolitana
BF	: Barco fábrica
AI	: Capturas efectuadas por barcos industriales y BF en aguas internacionales

- NOTAS :
- (1) Todos los datos se expresan en cifras enteras, despreciándose las fracciones iguales o inferiores a 0,4 y aproximándose al entero superior, aquellas comprendidas entre 0,5 y 0,9.
 - (2) Los desembarques y/o producciones de especies sometidas a alguna medida de manejo pesquero, corresponden a decomisos o a pescas de investigación.
 - (3) Los desembarques, las materias primas y las producciones por región y por puerto, no incluyen las capturas efectuadas por naves industriales en aguas internacionales ni las capturas y producciones de barcos y BF que operan en aguas bajo jurisdicción nacional e internacional.
 - (4) Las materias primas de las especies Alga cotoni, Eucheuma cottoni, Camarón ecuatoriano, Penaeus vannamei, Caracol real, Othala lactea, Voluta angulosa, Zidona dufresnei y Calamar illex son importadas.
 - (5) Los volúmenes de desembarque, materia prima y producción, de algunas especies podrían aparecer como discordantes, sin embargo ello se explica porque algunos productos son reprocesados, originando otros productos a partir de una misma materia prima inicial.

NOMINA DE ESPECIES

NOMBRE COMUN

NOMBRE CIENTIFICO

FAMILIA

ALGAS

Carola	<i>Callophyllis variegata</i>	Kallymeniaceae
Cochayuyo	<i>Durvillaea antarctica</i>	Durvillaceae
Cotoni	<i>Eucheuma cottonii</i>	Solieriaceae
Chasca	<i>Gelidium spp.</i>	Gelidiaceae
Chascón	<i>Lessonia nigrescens</i>	Lessoniaceae
Chicorea de mar	<i>Gigartina spp.</i>	Gigartinaceae
Huiro	<i>Macrocystis spp.</i>	Lessoniaceae
Lucho	<i>Porphyra spp.</i>	Bangiaceae
Luga-Luga	<i>Iridaea spp.</i>	Gigartinaceae
Pelillo	<i>Gracilaria spp.</i>	Gracilariaceae

PESCADOS

Acha o Hacha	<i>Kyphosus analogus</i>	Kyphosidae
Agujilla	<i>Scomberesox saurus scombroides</i>	Scomberesocidae
Albacora o Pez espada	<i>Xiphias gladius</i>	Xiphiidae
Alfonsino	<i>Beryx splendens</i>	Berycidae
Anchoveta	<i>Engraulis ringens</i>	Engraulidae
Anguila	<i>Ophichthus spp.</i>	Ophichthyidae
Apañado	<i>Hemilutjanus macrophthalmus</i>	Serranidae
Atún aleta amarilla	<i>Thunnus albacares</i>	Scombridae
Atún aleta larga	<i>Thunnus alalunga</i>	Scombridae
Atún ojos grandes	<i>Thunnus obesus</i>	Scombridae
Ayanque	<i>Cynoscion analis</i>	Sciaenidae
Azulejo	<i>Prionace glauca</i>	Carcharhinidae
Bacaladillo o Mote	<i>Normanichthys crockeri</i>	Normanichthyidae
Bacalao de J.Fernández	<i>Polyprion oxygeneios</i>	Percichthyidae
Bacalao de profundidad	<i>Dissostichus eleginoides</i>	Nototheniidae
Besugo	<i>Epigonus crassicaudus</i>	Apogonidae
Blanquillo	<i>Prolatilus jugularis</i>	Branchiostegidae
Bonito	<i>Sarda chiliensis</i>	Scombridae
Breca o Bilagay	<i>Cheilodactylus gayi</i>	Cheilodactylidae
Brótula	<i>Salpilota australis</i>	Gadidae
Caballa	<i>Scomber japonicus peruanus</i>	Scombridae
Cabinza	<i>Isacia conceptionis</i>	Pomadasyidae
Cabrilla	<i>Sebastes capensis</i>	Scorpaenidae
Cabrilla común	<i>Paralabrax humeralis</i>	Serranidae
Carpa	<i>Cyprinus carpio</i>	Cyprinidae
Cochinilla	<i>Navodon paschalis</i>	Monacanthidae
Cojinoba del norte	<i>Seriotelella violacea</i>	Centrolophidae
Cojinoba del sur	<i>Seriotelella caerulea</i>	Centrolophidae
Cojinoba moteada	<i>Seriotelella punctata</i>	Centrolophidae
Congrio colorado	<i>Genypterus chilensis</i>	Ophidiidae
Congrio dorado	<i>Genypterus blacodes</i>	Ophidiidae
Congrio negro	<i>Genypterus maculatus</i>	Ophidiidae
Corvina	<i>Cilus gilberti</i>	Sciaenidae
Chancharro	<i>Helicolenus lengerichi</i>	Scorpaenidae

NOMBRE COMUN

NOMBRE CIENTIFICO

FAMILIA

Dorado	<i>Coryphaena hippurus</i>	Coryphaenidae
Huaiquil o Corvinilla	<i>Micropogon furnieri</i>	Sciaenidae
Jerguilla	<i>Aplodactylus punctatus</i>	Aplodactylidae
Jurel	<i>Trachurus symmetricus murphyi</i>	Carangidae
Lenguado de ojos chicos	<i>Paralichthys microps</i>	Bothidae
Lisa	<i>Mugil spp.</i>	Mugilidae
Machuelo o Tritre	<i>Ethmidium maculatum</i>	Clupeidae
Merluza común	<i>Merluccius gayi gayi</i>	Merlucciidae
Merluza de cola	<i>Macruronus magellanicus</i>	Macruronidae
Merluza de tres aletas	<i>Micromesistius australis</i>	Gadidae
Merluza del sur	<i>Merluccius australis</i>	Merlucciidae
Nanue	<i>Girellops nebulosus</i>	Girellidae
Palometa	<i>Parona signata</i>	Carangidae
Pampanito de J.Fernández	<i>Scorpius chilensis</i>	Kyphosidae
Pejegallo	<i>Callorhynchus callorhynchus</i>	Callorhynchidae
Pejeperro	<i>Semicossyphus maculatus</i>	Labridae
Pejerrey de mar	<i>Odontesthes regia</i>	Atherinidae
Pejesapo	<i>Sicyases sanguineus</i>	Gobiesocidae
Pejezorro	<i>Alopias vulpinus</i>	Alopiidae
Puye	<i>Galaxias spp.</i>	Galaxiidae
Raya	<i>Raja spp.</i>	Rajidae
Reineta	<i>Brama australis</i>	Bramidae
Remoremo	<i>Elagatis bipinnulatus</i>	Carangidae
Róbalo	<i>Eleginops maclovinus</i>	Nototheniidae
Rococo	<i>Micropogonias sp</i>	Scianidae
Rollizo	<i>Mugiloides chilensis</i>	Mugiloididae
Roncacho	<i>Sciaena fasciata</i>	Scianidae
Salmón del Atlántico	<i>Salmo salar</i>	Salmonidae
Salmón plateado	<i>Oncorhynchus kisutch</i>	Salmonidae
Salmón rey	<i>Oncorhynchus tshawytscha</i>	Salmonidae
Sardina	<i>Sardinops sagax</i>	Clupeidae
Sardina común	<i>Clupea bentincki</i>	Clupeidae
Sargo	<i>Anisotremus scapularis</i>	Pomadasyidae
Sierra	<i>Thyrsites atun</i>	Gempylidae
Tiburón o marrajo	<i>Isurus oxyrinchus</i>	Lamnidae
Tollo	<i>Mustelus mento</i>	Triakidae
Tomoyo	<i>Labrisomus philippii</i>	Clinidae
Toremo	<i>Seriola lalandi</i>	Carangidae
Trucha arcoiris o Cabeza de acero	<i>Oncorhynchus mykiss</i>	Salmonidae
Turbot	<i>Scophthalmus maximus</i>	Scophthalmidae
Vidriola	<i>Seriola mazatlana</i>	Carangidae
Vieja o mulata	<i>Graus nigra</i>	Labridae

MOLUSCOS

Abalón	<i>Haliotis rufescens</i>	Haliotidae
Almeja o Taca	<i>Protothaca thaca</i>	Veneridae
Almeja	<i>Venus antiqua</i>	Veneridae
Calamar	<i>Loligo gahi</i>	Loliginidae
Calamar Ilex	<i>Illex argentinus</i>	Ommastrephidae
Caracol caramujo	<i>Adelomelon brasiliiana</i>	Volutidae

NOMBRE COMUN
NOMBRE CIENTIFICO
FAMILIA

Caracol locate	<i>Thais chocolata</i>	Muricidae
Caracol martensi	<i>Adelomelon martensis</i>	Volutidae
Caracol palo palo	<i>Argobuccinum argus</i>	Cymatiidae
Caracol picuyo	<i>Odontocymbiola magellanica</i>	Volutidae
Caracol piquilhue	<i>Adelomelon ancilla</i>	Volutidae
Caracol real	<i>Othala lactea</i>	Helicidae
Caracol rubio	<i>Xanthochorus cassidiformis</i>	Muricidae
Caracol tegula	<i>Tegula atra</i>	Trochidae
Caracol trophon	<i>Trophon spp.</i>	Muricidae
Caracol trumulco	<i>Chorus giganteus</i>	Muricidae
Culengue	<i>Gari solida</i>	Garidae
Chitón o Apretador	<i>Chiton spp.</i>	Chitonidae
Chocha	<i>Calyptrea trochiformes</i>	Calyptreaeidae
Cholga	<i>Aulacomya ater</i>	Mytilidae
Chorito	<i>Mytilus chilensis</i>	Mytilidae
Choro	<i>Choromytilus chorus</i>	Mytilidae
Huepo o Navaja de mar	<i>Ensis macha</i>	Solenidae
Jibia o Calamar rojo	<i>Dosidicus gigas</i>	Ommastrephidae
Lapa	<i>Fissurella spp.</i>	Fissurellidae
Loco	<i>Concholepas concholepas</i>	Muricidae
Macha	<i>Mesodesma donacium</i>	Mesodesmatidae
Navajuela	<i>Tagelus dombeii</i>	Garidae
Ostión del norte	<i>Argopecten purpuratus</i>	Pectinidae
Ostión del sur	<i>Chlamys patagonica</i>	Pectinidae
Ostra chilena	<i>Ostrea chilensis</i>	Ostreidae
Ostra del Pacífico	<i>Crassostrea gigas</i>	Haliotidae
Pulpo	<i>Octopus vulgaris</i>	Octopodidae
Taquilla	<i>Mulinia spp.</i>	Mactridae
Tumbao	<i>Semele solida</i>	Semelidae
Voluta angulosa	<i>Zidona dufresnei</i>	Volutidae

CRUSTACEOS

Camarón nailon	<i>Heterocarpus reedi</i>	Pandalidae
Camarón de río	<i>Cryphiops caementarius</i>	Palaemonidae
Camarón ecuatoriano	<i>Penaeus vannamei</i>	Penaeidae
Centolla	<i>Lithodes santolla</i>	Lithodiidae
Centollón	<i>Paralomis granulosa</i>	Lithodiidae
Centollón del norte	<i>Paralomis spp.</i>	Lithodiidae
Gamba	<i>Haliporoides diomedea</i>	Solenoceridae
Jaiba	<i>Cancer spp.</i>	Cancriidae
Jaiba limón	<i>Cancer porteri</i>	Cancriidae
Jaiba marmola	<i>Cancer edwardsi</i>	Cancriidae
Jaiba mora	<i>Homalaspis plana</i>	Xanthidae
Jaiba panchote	<i>Talipes dentatus</i>	Majidae
Jaiba patuda	<i>Talipes marginatus</i>	Majidae
Jaiba peluda o pachona	<i>Cancer setosus</i>	Cancriidae
Jaiba reina	<i>Cancer coronatus</i>	Cancriidae
Jaiba remadora	<i>Ovalipes trimaculatus</i>	Portunidae
Langosta de I. de Pascua	<i>Panulirus pascuensis</i>	Palinuridae
Langosta de J.Fernández	<i> Jasus frontalis</i>	Palinuridae
Langostino amarillo	<i>Cervimunida johni</i>	Galatheididae
Langostino colorado	<i>Pleuroncodes monodon</i>	Galatheididae

NOMBRE COMUN

NOMBRE CIENTIFICO

FAMILIA

Picoroco

Megabalanus psittacus

Balanidae

EQUINODERMOS

Erizo
Pepino de mar

Loxechinus albus
Athyonidium chilensis

Echinidae
Holoturoidae

TUNICADOS

Piure

Pyura chilensis

Pyuridae

MAMIFEROS


Lobo marino común

Otaria flavescens

Otariidae

CHILE

Regiones y oficinas Sernapesca



Arica

Iquique

Tocopilla
Mejillones
Antofagasta
Taltal

Chañaral
Caldera
Huasco

Coquimbo
Tongoy
Los Vilos
Quintero
Isla de Pascua Valparaíso Santiago
San Antonio

Pichilemu

Constitución

Tomé
Talcahuano
Coronel
Lebu
Temuco

Valdivia
Puerto Montt
Calbuco
Ancud
Castro
Quellón

Puerto Aysén

Puerto Natales

Punta Arenas

Puerto Williams

Gráfico 1.

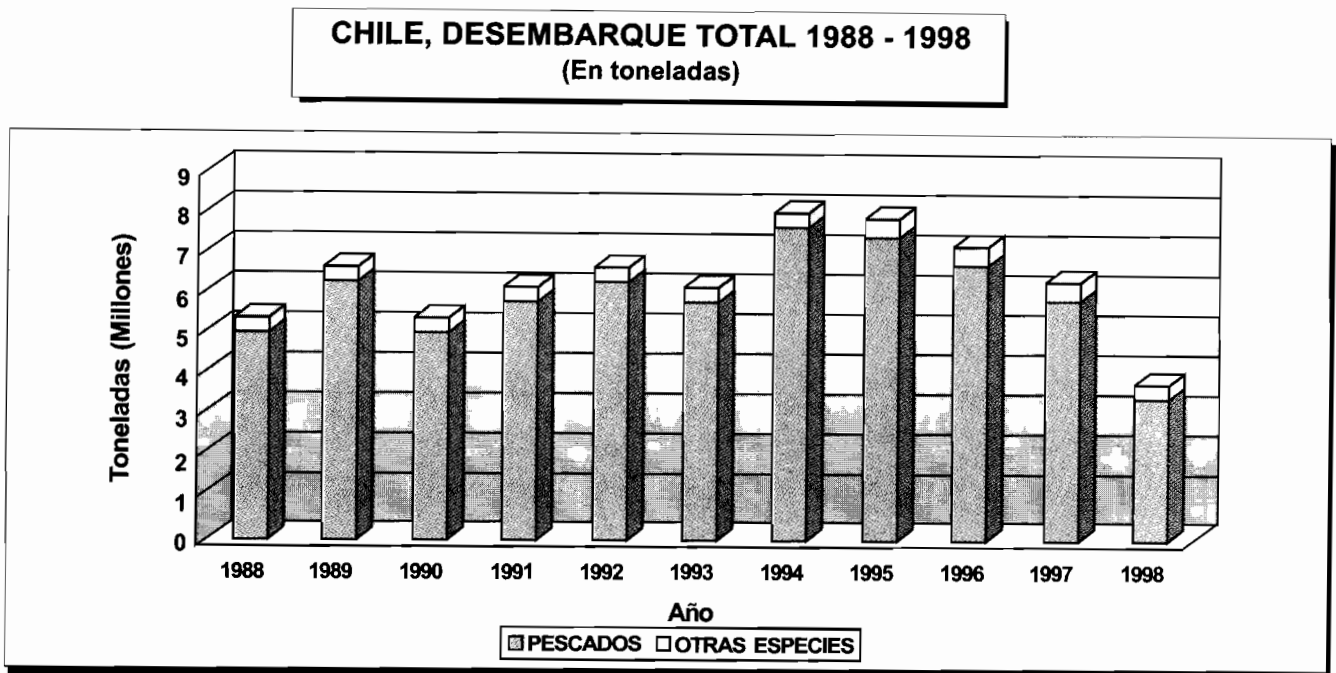


Gráfico 2.

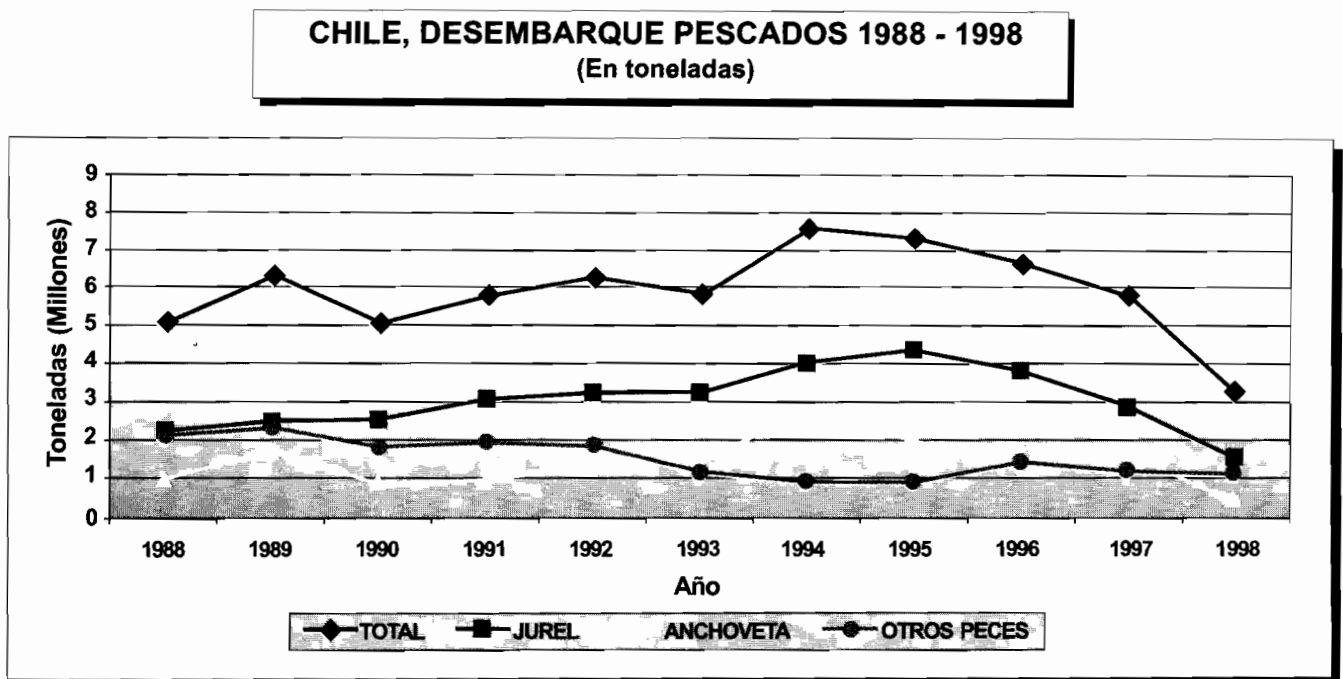


Gráfico 1. Chile, desembarque total 1988 - 1998, aporte del desembarque de pescado al total anual, y disminución del desembarque en los últimos años.

Gráfico 2. Chile, desembarque pescados 1988 - 1998, aporte de las principales especies de peces al total anual.

Gráfico 3.

CHILE, DESEMBARQUE MOLUSCOS 1988 - 1998
(En toneladas)

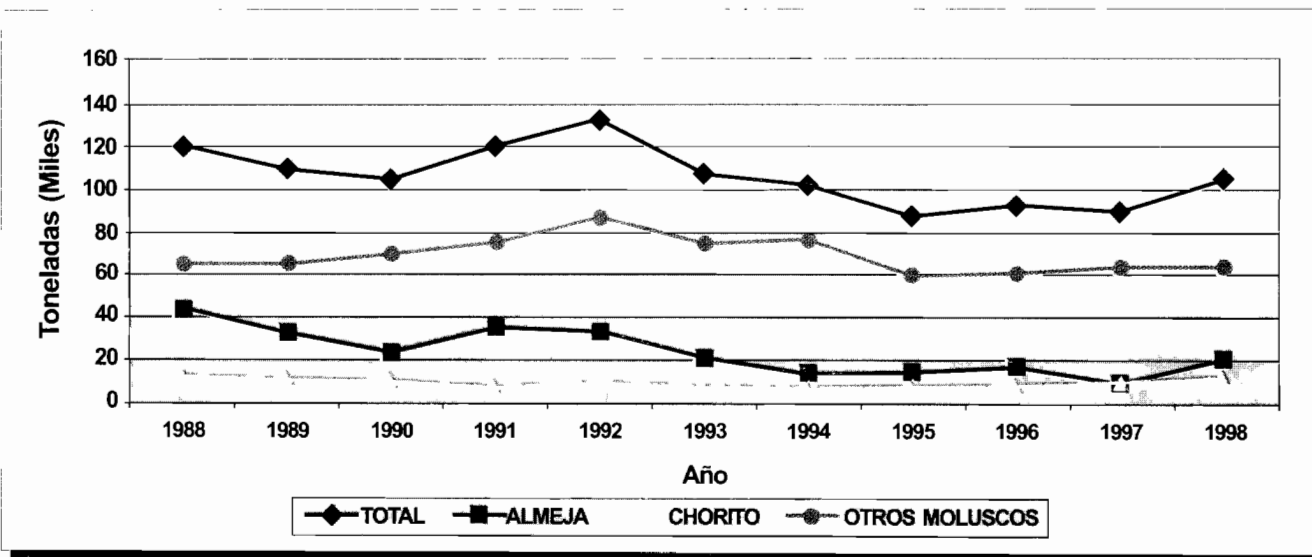


Gráfico 4.

CHILE, DESEMBARQUE CRUSTACEOS 1988 - 1998
(En toneladas)

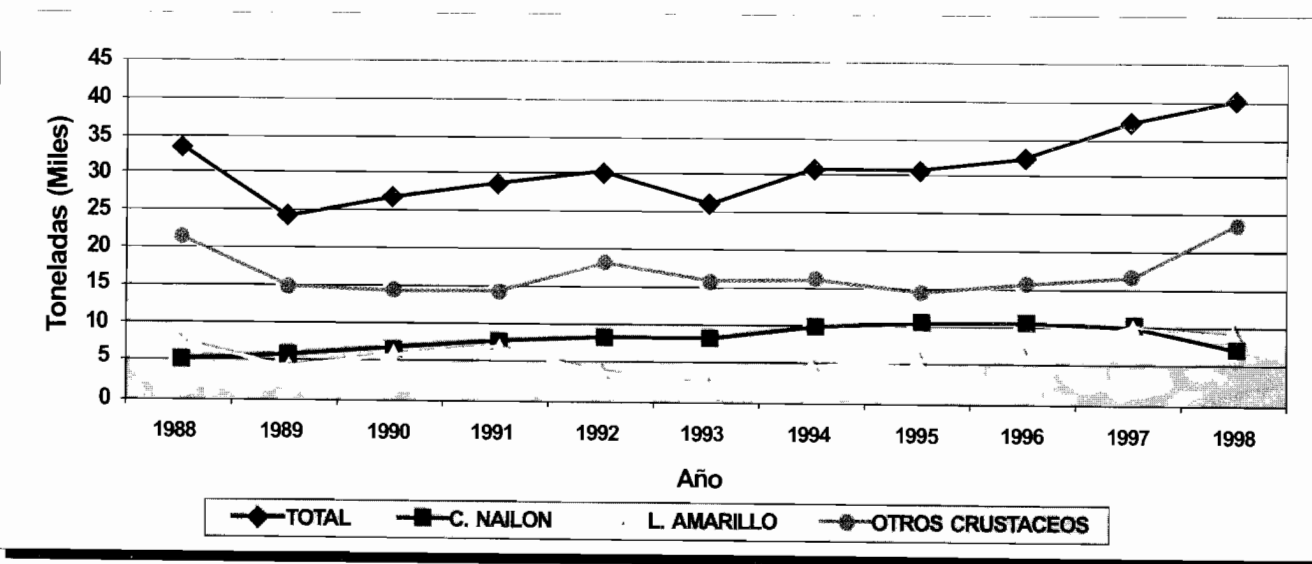


Gráfico 3. Chile, desembarque moluscos 1988 - 1998. aporte de las principales especies al desembarque total.

Gráfico 4. Chile, desembarque crustáceos 1988 - 1998. aporte de las principales especies al desembarque total.

Gráfico 5.

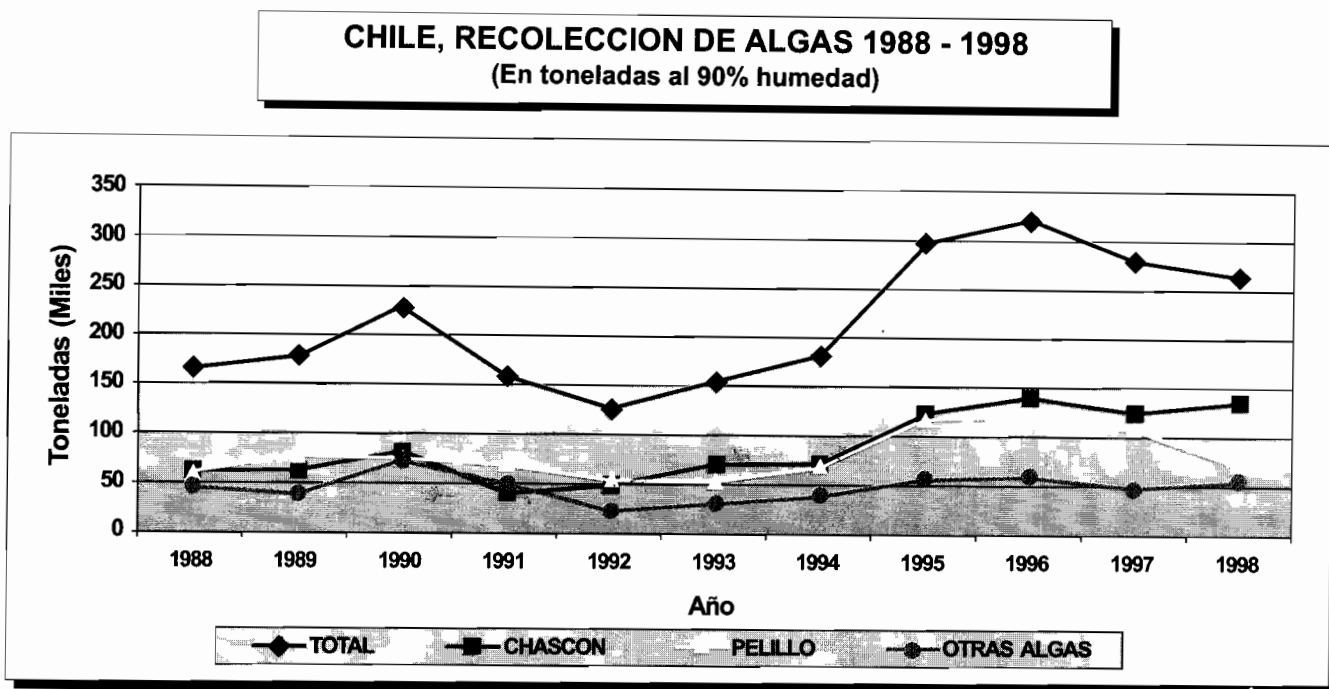


Gráfico 6.

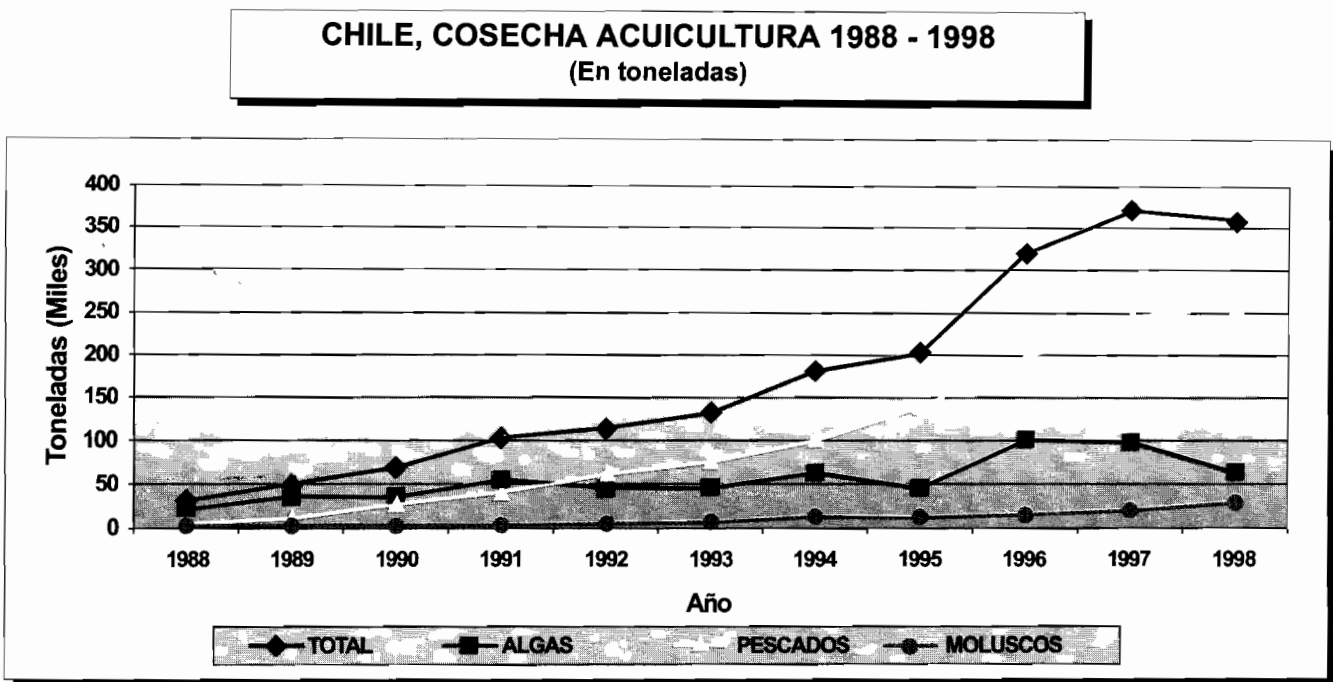


Gráfico 5. Chile, recolección de algas 1988 - 1998, aporte de las principales especies al desembarque total.

Gráfico 6. Chile, cosecha acuicultura 1988 - 1998, aporte de las principales especies al desembarque total, y crecimiento del sector en los últimos años.

Gráfico 7.

CHILE, PRODUCCION TOTAL 1988 - 1998
(En toneladas)

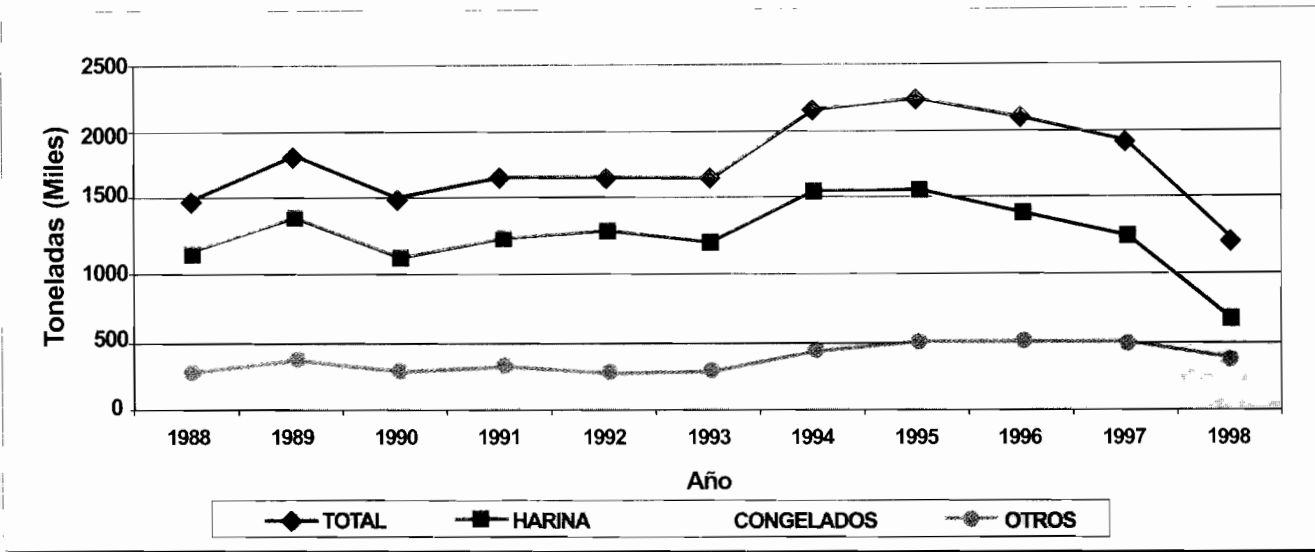


Gráfico 8.

CHILE, APOORTE AL DESEMBARQUE TOTAL 1998
(En toneladas)

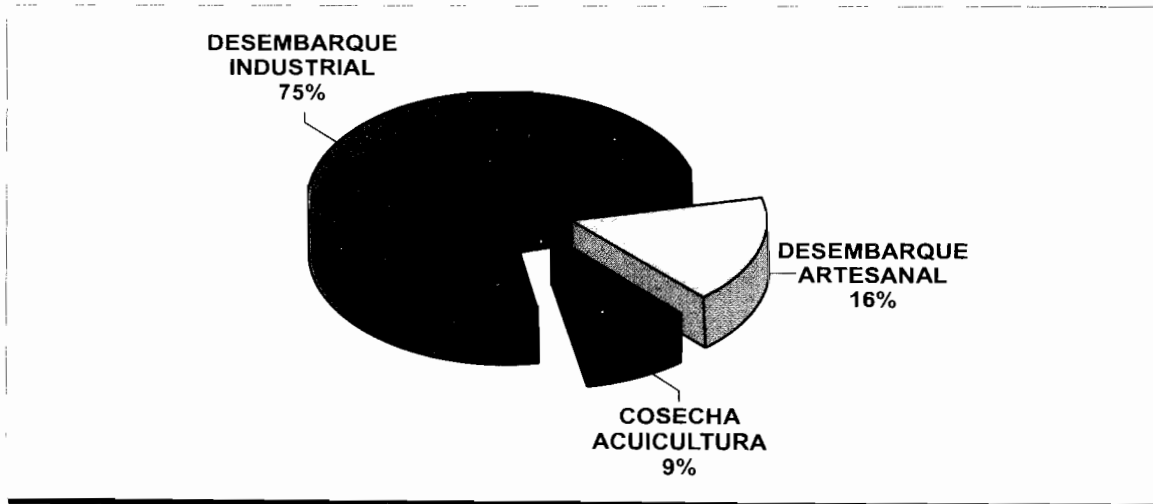


Gráfico 7. Chile, producción total 1988 - 1998, aporte de las principales líneas de elaboración e importancia de la producción de harina.

Gráfico 8. Chile, aporte al desembarque total 1998, aporte de los principales sectores pesqueros al desembarque total

Gráfico 9.

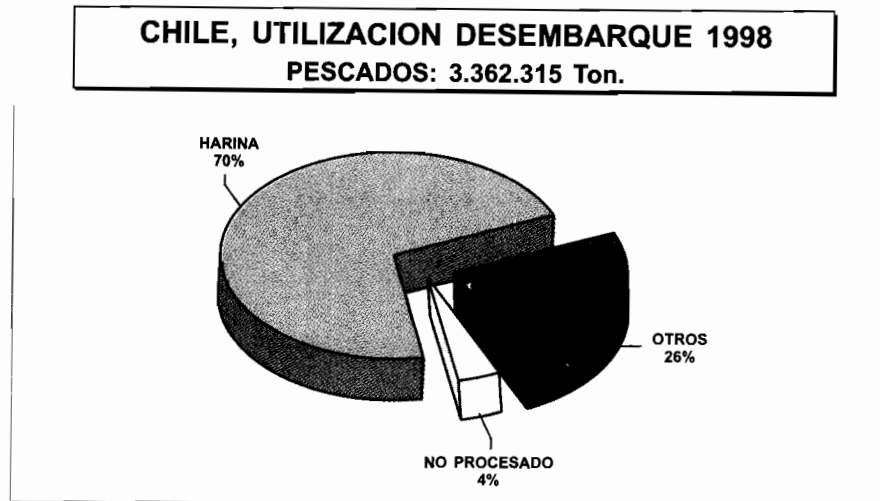


Gráfico 10.

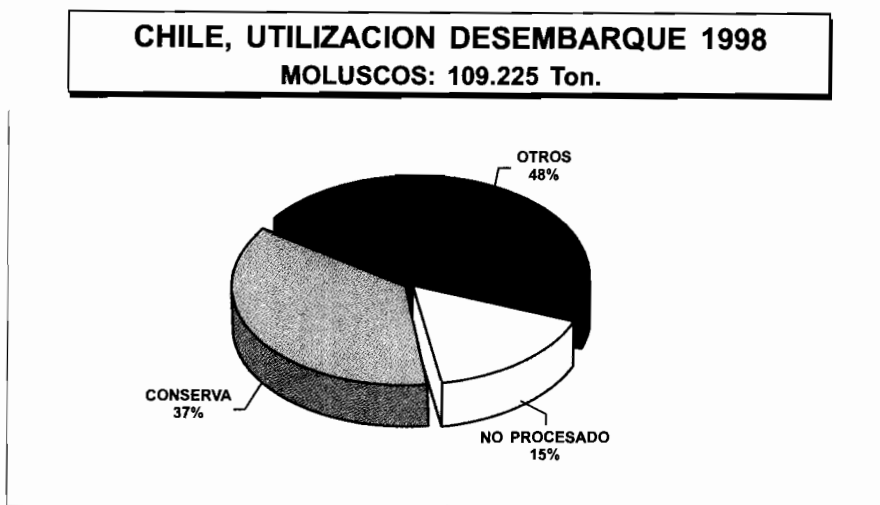


Gráfico 11.




Gráfico 9. Chile, utilización del desembarque de pescados 1998, importancia de la producción de harina de pescado.

Gráfico 10. Chile, utilización del desembarque de moluscos 1998, importancia de la producción de conservas.

Gráfico 11. Chile, utilización del desembarque de crustáceos 1998, importancia de la producción de congelados.

CHILE, DESEMBARQUE TOTAL EN 1998 POR ESPECIE Y REGION (en toneladas)

ESPECIE	I	II	III	IV	V	VI	VII	VIII	IX	X	XI	XII	RM	AI	BF	Total
CAROLA	-	-	-	-	-	-	-	20	-	53	-	-	-	-	-	73
CHASCA	-	-	-	161	1	558	-	42	-	-	-	-	-	-	-	762
CHASCON	2103	31003	74091	24948	4028	140	-	-	-	-	-	-	-	-	-	136313
CHICOREA DE MAR	-	-	21	73	-	248	-	3623	-	11488	-	-	-	-	-	15453
COCHAYUYO	-	-	-	408	299	568	-	2237	-	422	-	-	-	-	-	3934
HUIRO	3	238	5526	3920	265	140	-	12	-	-	-	-	-	-	-	10104
LECHUGILLA	-	-	-	-	-	-	-	10	-	-	-	-	-	-	-	10
LUCHE	-	-	-	-	-	45	-	-	-	-	-	-	-	-	-	45
LUGA-LUGA	-	-	-	-	6	524	-	3119	-	18636	-	3896	-	-	-	26181
PELILLO	-	1518	1206	882	-	-	-	10982	-	57468	931	-	-	-	-	72987
ALGA NO CLASIFICADA	-	-	-	-	-	-	-	10	-	9	-	-	-	-	-	19
AGUJILLA	-	-	-	7	79	-	-	321	-	-	-	-	-	-	-	407
ALBACORA	1	1	58	600	897	-	140	707	-	19	-	-	-	2069	-	4492
ALFONSINO	-	-	-	-	-	-	-	-	-	-	-	-	-	144	-	144
ANCHOVETA	113657	31227	54847	45030	13013	-	-	261693	-	3275	-	-	-	-	-	522742
ANGUILA	-	-	-	18	15	-	-	6	-	-	-	-	-	-	-	39
APANADO	-	10	-	-	-	-	-	-	-	-	-	-	-	-	-	10
ATUN ALETA AMARILLA	-	-	-	1	66	-	-	-	-	-	-	-	-	11	-	78
ATUN OJOS GRANDES	-	-	-	-	25	-	-	-	-	-	-	-	-	4	-	29
AYANQUE	1	17	-	-	-	-	-	-	-	-	-	-	-	-	-	18
AZULEJO	-	8	-	-	1	-	-	-	-	-	-	-	-	1	-	10
BACALADILLO O MOTE	-	236	-	-	-	-	-	-	-	-	-	-	-	-	-	236
BACALAO DE J. FERNANDEZ	-	-	-	-	26	-	-	-	-	-	-	-	-	-	-	26
BACALAO DE PROFUNDIDAD	9	68	178	74	193	-	495	1284	-	2403	28	471	-	1399	3969	10571
BESUGO	-	-	-	2	30	-	-	5252	-	-	-	-	-	-	-	5284
BLANQUILLO	-	-	-	10	4	-	-	46	-	20	-	-	-	-	-	80
BONITO	83	151	212	68	70	-	-	-	-	-	-	-	-	-	-	584
BRECA O BILAGAY	-	-	-	-	50	-	-	-	-	-	-	-	-	-	-	50
BROTULA	-	-	-	-	-	-	-	1	-	-	29	-	-	-	322	352
CABALLA	19435	16706	8554	2328	940	-	-	23806	-	-	-	-	-	-	-	71769
CABINZA	1	9	15	22	-	-	-	7	-	-	-	-	-	-	-	54
CABRILLA	17	-	-	4	-	-	-	78	-	-	1	-	-	-	6	106
CABRILLA COMUN	21	31	6	-	-	-	-	44	-	-	-	-	-	-	-	102
CACHURRETA	3	-	-	-	-	-	-	44	-	-	-	-	-	-	-	47
CARPA	-	-	4	-	-	-	-	-	-	-	-	-	-	-	-	4
CHANCHARRO	-	-	-	-	-	-	-	27	-	3	11	-	-	-	-	41
COJINOBA DEL NORTE	5	12	97	71	33	11	29	325	-	23	1086	-	-	-	56	1748
COJINOBA DEL SUR	-	-	-	-	-	-	-	69	-	1	500	1	-	-	335	906
COJINOBA MOTEADA	-	-	-	-	-	-	-	17	-	-	-	-	-	-	-	17
CONGRIO COLORADO	-	46	75	107	46	8	17	205	28	52	-	-	-	-	-	584
CONGRIO DORADO	-	-	1	4	97	11	66	1021	-	967	2625	266	-	-	1778	6836
CONGRIO NEGRO	-	6	22	35	93	42	217	2248	1	89	-	-	-	-	-	2753
CORVINA	5	5	4	6	115	42	336	246	257	53	-	-	-	-	-	1069
DORADO	-	33	44	-	2	-	-	1	-	-	-	-	-	-	-	80
HUAIQUIL O CORVINILLA	-	-	-	-	-	-	-	-	9	-	-	-	-	-	-	9
JUREL	20245	10028	9282	26791	18190	1	29	1503544	-	6034	-	-	-	18768	-	1612912
LENGUADO	14	5	2	3	21	3	2	25	-	-	-	-	-	-	-	75
LISA	-	2	-	-	30	15	14	7	-	-	-	-	-	-	-	68
MACHUELO O TRITRE	-	-	-	81	14	-	-	1439	-	-	-	-	-	-	-	1534
MATAHUIRA	-	-	-	-	1	-	-	-	-	-	-	-	-	-	-	1
MERLUZA COMUN	-	-	13	1375	19973	218	1595	54276	1	20	2673	-	-	6	1	80151
MERLUZA DE COLA	-	-	-	319	42	-	7	335677	-	1	886	6	-	361	16885	354184
MERLUZA DE TRES ALETAS	-	-	-	-	6	-	-	4	-	1	-	-	-	14215	26631	40857
MERLUZA DEL SUR	-	-	-	-	1	-	-	157	-	6416	7980	866	-	-	7038	22458
NANUE	-	-	-	-	12	-	-	-	-	-	-	-	-	-	-	12
ORANGE ROUGHY	-	-	-	-	-	-	-	-	-	-	2	-	-	-	-	2
PALOMETA	197	32	-	17	18	-	-	4	-	-	1	-	-	-	64	333
PAMPANITO	-	-	-	-	5	-	-	6	-	-	-	-	-	-	-	11
PEJEGALLO	-	-	-	14	49	18	51	849	11	357	6	61	-	-	-	1416
PEJEPERRO	6	39	3	-	-	-	-	-	-	-	-	-	-	-	-	48
PEJERRATA	-	-	-	-	-	-	-	6	-	-	-	-	-	-	-	7
PEJERREY DE MAR	-	2	-	-	-	-	4	126	-	416	-	12	-	-	-	560
PEJESAPO	-	7	-	-	1	-	-	-	-	-	-	-	-	-	-	8

CHILE, DESEMBARQUE TOTAL EN 1998
POR ESPECIE Y REGION
 (en toneladas)

ESPECIE	I	II	III	IV	V	VI	VII	VIII	IX	X	XI	XII	RM	AI	BF	Total
PUYE	-	-	-	-	-	-	-	-	-	4	4	-	-	-	-	8
RAYA	-	-	-	2	10	-	-	81	-	885	738	288	-	4	7	2015
REINETA	-	1	-	117	4326	25	611	1249	-	-	3	-	-	-	-	6332
REMOREMO	-	-	-	-	4	-	-	-	-	-	-	-	-	-	-	4
ROBALO	-	-	-	-	8	11	23	-	37	6	-	18	-	-	-	103
ROCOCO	-	-	-	-	-	-	-	2	-	-	-	-	-	-	-	2
ROLLIZO	-	5	3	1	-	-	-	-	-	-	-	-	-	-	-	9
RONCACHO	5	-	-	-	-	-	45	-	-	-	-	-	-	-	-	50
SALMON DEL ATLANTICO	-	-	-	-	-	-	-	-	-	104607	2459	-	-	-	-	107066
SALMON PLATEADO	-	-	-	-	-	-	-	-	-	57059	17593	2302	-	-	-	76954
SALMON REY	-	-	-	-	-	-	-	-	-	108	-	-	-	-	-	108
SARDINA	6859	4666	1910	1209	7522	-	-	5606	-	194	-	-	-	-	-	27966
SARDINA COMUN	-	45	21	82	551	-	-	299613	-	17252	-	-	-	-	-	317564
SARGO	2	-	-	-	-	-	-	-	-	-	-	-	-	-	-	2
SIERRA	-	-	67	57	474	-	277	123	9	15	-	-	-	-	-	1022
TIBURON O MARRAJO	26	87	261	51	238	-	2	3	-	3	-	-	-	159	-	830
TOLLO	5	-	5	1	7	4	13	16	1	3	1	-	-	-	-	56
TOMOYO	-	9	-	-	-	-	-	-	-	-	-	-	-	-	-	9
TOREMO	-	-	-	-	10	-	-	-	-	-	-	-	-	-	-	10
TRUCHA ARCO IRIS	-	-	-	-	42	-	3	689	46	63947	8661	1566	154	-	-	75108
TURBOT	-	-	-	38	388	-	-	-	-	-	-	-	-	-	-	426
VIDRIOLA	-	-	-	-	1	-	-	-	-	-	-	-	-	-	-	1
VIEJA O MULATA	-	3	6	2	1	-	-	-	-	-	-	-	-	-	-	12
PESCADO NO CLASIFICADO	-	-	20	20	-	-	-	142	-	-	-	-	-	31	531	744
ABALON ROJO	-	-	-	-	1	-	-	-	-	-	-	-	-	-	-	1
ALMEJA	10	60	20	29	231	-	-	167	-	23253	12	472	-	-	-	24254
CALAMAR	-	-	-	-	1	-	-	124	-	41	-	12	-	-	1	179
CARACOL LOCATE	509	496	1	-	-	-	-	-	-	-	-	-	-	-	-	1006
CARACOL PALO PALO	-	-	-	-	-	-	-	-	-	167	-	-	-	-	-	167
CARACOL PICUYO	-	-	-	-	-	-	-	-	-	42	-	-	-	-	-	42
CARACOL PIQUILHUE	-	-	-	-	-	-	-	-	-	49	-	22	-	-	-	71
CARACOL RUBIO	-	-	1	23	-	-	-	-	-	-	-	-	-	-	-	24
CARACOL TEGULA	-	-	5	39	12	-	-	-	-	46	-	-	-	-	-	102
CARACOL TROPHON	-	-	-	-	-	-	-	2	-	3	-	147	-	-	-	152
CARACOL TRUMULCO	-	-	-	-	4	-	-	62	-	29	-	-	-	-	-	95
CHOLGA	18	127	7	-	-	-	357	187	-	4295	-	3054	-	-	-	8045
CHORITO	-	-	-	-	64	-	-	-	94	16127	1	524	-	-	-	16810
CHORO	-	-	-	-	104	6	-	10	192	163	-	5	-	-	-	480
CULENGUE	-	16	12	1	-	-	-	211	-	3006	41	-	-	-	-	3287
HUEPO O NAVAJA DE MAR	-	-	-	-	-	-	12	3782	-	985	-	-	-	-	-	4779
JIBIA O CALAMAR ROJO	-	-	-	-	-	-	-	5	-	-	-	-	-	-	-	5
LAPA	15	590	362	753	161	1	2	221	-	876	8	1	-	-	-	2990
LOCO	-	18	101	328	85	-	-	-	-	1499	454	79	-	-	-	2564
MACHA	417	-	-	1335	16	-	5	278	-	4413	-	-	-	-	-	6464
NAVAJUELA	-	-	1	-	-	-	-	2645	-	1188	-	-	-	-	-	3834
OSTION DEL NORTE	7	108	6449	9853	16	-	-	-	-	62	-	-	-	-	-	16495
OSTION DEL SUR	-	-	-	-	-	-	-	-	-	-	-	3662	-	-	-	3662
OSTRA CHILENA	-	-	-	-	3	-	-	-	-	245	-	-	-	-	-	248
OSTRA DEL PACIFICO	10	-	-	10	50	-	-	-	1	4005	-	-	-	-	-	4076
PULPO	1754	2753	125	-	-	-	-	-	-	245	-	-	-	-	-	4877
TAQUILLA	-	-	-	95	-	-	-	1992	-	462	-	-	-	-	-	2549
TUMBAO	-	-	-	1	-	-	-	258	-	1641	-	-	-	-	-	1900
MOLUSCO NO CLASIFICADO	-	-	-	5	-	-	-	-	-	62	-	-	-	-	-	67
CAMARON NAILON	-	-	312	3260	3119	-	-	610	-	-	-	-	-	-	-	7301
CANGREJO O PANCHOTE	-	-	-	-	-	-	-	-	-	9	-	-	-	-	-	9
CENTOLLA	-	-	-	-	-	-	-	-	-	433	163	2170	-	-	-	2766
CENTOLLON	-	-	-	-	-	-	-	-	-	-	-	1501	-	-	-	1501
GAMBA	-	-	-	-	24	-	-	5	-	-	-	-	-	-	-	29
JAIBA	2	-	-	-	-	3	8	-	-	328	-	-	-	-	-	341
JAIBA MARMOLA	-	-	-	-	-	-	-	-	-	3063	499	-	-	-	-	3562
JAIBA MORA	-	-	19	64	95	-	-	-	-	61	-	-	-	-	-	239
JAIBA PANCHOTE	-	-	-	-	-	-	-	3	-	-	-	-	-	-	-	3
JAIBA PATUDA	-	-	-	2	-	-	-	-	-	58	-	-	-	-	-	60

CHILE, DESEMBARQUE TOTAL EN 1998
POR ESPECIE Y REGION
(en toneladas)

ESPECIE	I	II	III	IV	V	VI	VII	VIII	IX	X	XI	XII	RM	AI	BF	Total
JAIBA PELUDA O PACHONA	15	79	18	119	14	-	5	279	-	125	-	-	-	-	-	654
JAIBA REINA	-	-	-	-	-	-	1	114	-	4	-	-	-	-	-	119
JAIBA REMADORA	-	-	-	10	-	11	55	-	-	-	-	-	-	-	-	76
LANGOSTA DE I DE PASCUA	-	-	-	-	1	-	-	-	-	-	-	-	-	-	-	1
LANGOSTA DE J.FERNANDEZ	-	-	-	-	21	-	-	-	-	-	-	-	-	-	-	21
LANGOSTINO AMARILLO	-	-	714	3884	3229	-	-	1599	-	-	-	-	-	-	-	9426
LANGOSTINO COLORADO	-	-	61	569	3109	-	-	8863	-	-	-	-	-	-	-	12602
PICOROCO	-	-	-	26	32	-	-	256	-	369	-	-	-	-	-	683
CRUSTACEO NO CLASIFICAD	-	-	-	-	-	-	-	-	-	14	-	-	-	-	-	14
ERIZO	410	601	294	4	24	-	-	1	-	12258	1136	30115	-	-	-	44843
PEPINO DE MAR	-	-	-	-	-	-	-	21	-	9	-	-	-	-	-	30
PIURE	4	20	77	405	30	15	363	619	-	997	-	-	-	-	-	2530
TOTAL ALGAS	2106	32759	80844	30392	4599	2223	0	20055	0	88076	931	3896	0	0	0	265881
TOTAL PESCADOS	160597	63497	75710	78567	67740	409	3976	2501092	400	264233	45287	5857	154	37172	57624	3362315
TOTAL MOLUSCOS	2740	4168	7084	12472	748	7	376	9944	287	62904	516	7978	0	0	1	109225
TOTAL CRUSTACEOS	17	79	1124	7934	9644	14	69	11729	0	4464	662	3671	0	0	0	39407
TOTAL OTRAS ESPECIES	414	621	371	409	54	15	363	641	0	13264	1136	30115	0	0	0	47403
TOTAL	165874	101124	165133	129774	82785	2668	4784	2543461	687	432941	48532	51517	154	37172	57625	3824231

**CHILE, DESEMBARQUE TOTAL EN 1998
POR ESPECIE Y MES
(en toneladas)**

ESPECIE	ENE	FEB	MAR	ABR	MAY	JUN	JUL	AGO	SEP	OCT	NOV	DIC	Total
CAROLA	-	1	6	4	-	-	-	-	9	-	-	53	73
CHASCA	132	32	116	31	20	31	8	11	72	113	87	109	762
CHASCON	12614	16467	11078	13918	9246	10659	9886	9935	7254	11339	11609	12308	136313
CHICOREA DE MAR	1263	2531	1740	1894	763	999	841	347	1044	956	1280	1795	15453
COCHAYUYO	689	393	666	181	9	160	311	99	10	112	468	836	3934
HUIRO	841	841	1251	1268	518	775	709	463	337	688	1153	1260	10104
LECHUGILLA	10	-	-	-	-	-	-	-	-	-	-	-	10
LUCHE	-	-	-	-	-	9	6	6	6	6	6	6	45
LUGA-LUGA	3610	3028	4116	2989	1910	1356	347	842	1011	1382	1880	3710	26181
PELILLO	5587	8189	7679	7053	6082	6887	6101	4398	3061	6715	5717	5518	72987
ALGA NO CLASIFICADA	-	-	-	-	-	-	-	-	-	9	2	8	19
AGUJILLA	164	114	65	10	2	2	32	6	-	1	8	3	407
ALBACORA	23	31	226	391	690	851	995	482	276	204	145	178	4492
ALFONSINO	-	-	-	-	-	-	-	-	-	23	121	-	144
ANCHOVETA	40385	69186	66677	75968	53804	61304	21745	20501	36655	35642	30505	10370	522742
ANGUILA	11	7	-	3	-	-	-	-	3	4	4	7	39
APAÑADO	-	1	-	-	1	-	4	-	-	4	-	-	10
ATUN ALETA AMARILLA	6	4	10	10	1	9	8	3	2	10	7	8	78
ATUN OJOS GRANDES	2	1	12	7	-	3	-	-	2	2	-	-	29
AYANQUE	-	-	-	-	17	-	-	-	-	-	1	-	18
AZULEJO	-	-	-	2	3	-	-	-	-	-	-	-	10
BACALADILLO O MOTE	-	-	-	-	-	-	-	-	-	-	236	-	236
BACALAO DE J.FERNANDEZ	1	2	2	3	1	2	4	1	5	3	1	1	26
BACALAO DE PROFUNDIDAD	452	593	458	685	597	530	770	602	733	1459	1346	2346	10571
BESUGO	360	465	558	461	338	253	387	507	479	460	434	582	5284
BLANQUILLO	4	10	13	1	1	-	7	6	13	9	7	9	80
BONITO	15	8	60	83	50	97	11	9	32	102	79	38	584
BRECA O BILAGAY	5	6	7	5	1	-	1	-	3	9	6	7	50
BROTULA	-	-	1	14	61	34	17	3	79	90	20	33	352
CABALLA	15604	12724	7269	2787	2805	4400	11918	2883	3653	2782	3600	1344	71769
CABINZA	-	-	2	11	17	2	12	1	1	-	8	-	54
CABRILLA	2	13	21	19	3	8	6	1	4	2	17	10	106
CABRILLA COMUN	5	3	6	5	12	2	9	7	10	12	15	16	102
CACHURRETA	-	-	-	-	3	-	43	-	-	-	1	-	47
CARPA	-	-	3	1	-	-	-	-	-	-	-	-	4
CHANCHARRO	-	4	10	7	1	1	8	1	-	2	3	4	41
COJINOBA DEL NORTE	21	57	40	118	101	184	69	74	118	470	377	119	1748
COJINOBA DEL SUR	11	60	169	137	68	53	66	11	64	89	72	106	906
COJINOBA MOTEADA	-	-	-	-	-	-	-	1	2	13	-	1	17
CONGRIO COLORADO	46	44	57	43	44	41	41	54	40	83	37	54	584
CONGRIO DORADO	436	518	566	601	475	415	703	405	775	978	507	457	6836
CONGRIO NEGRO	366	318	151	124	183	199	200	161	228	271	203	349	2753
CORVINA	169	118	97	56	60	77	125	86	50	50	108	73	1069
DORADO	26	5	4	13	3	1	-	1	-	13	5	9	80
HUAIQUIL O CORVINILLA	9	-	-	-	-	-	-	-	-	-	-	-	9
JUREL	154034	301810	174959	105189	169138	169602	206863	148633	44118	37516	15730	85320	1612912
LENGUADO	10	10	16	4	2	2	2	5	4	3	12	5	75
LISA	1	11	2	1	2	3	6	2	8	12	11	9	68
MACHUELO O TRITRE	176	207	126	40	59	75	169	223	99	37	23	-	1534
MATAHUIRA	1	-	-	-	-	-	-	-	-	-	-	-	1
MERLUZA COMUN	6899	6490	7295	7541	6547	5756	6716	8288	2881	9390	8886	3462	80151
MERLUZA DE COLA	143222	14229	769	1267	8199	3405	1610	989	14131	50450	57749	58164	354184
MERLUZA DE TRES ALETAS	4646	7018	956	192	339	3538	4672	6209	5807	3110	2279	2091	40857
MERLUZA DEL SUR	1025	1102	1601	1771	1915	3182	3765	426	3361	1242	1208	1860	22458
NANUE	-	2	2	-	-	1	1	-	-	2	3	1	12
ORANGE ROUGHY	-	-	-	-	-	-	-	-	1	-	1	-	2
PALOMETA	114	31	117	19	15	13	13	-	1	2	3	5	333
PAMPANITO	-	1	1	2	-	-	-	-	-	1	4	2	11
PEJEGALLO	110	70	90	112	174	167	131	133	86	92	124	127	1416
PEJEPERRO	4	1	3	2	2	2	7	3	8	7	5	4	48
PEJERRATA	-	-	-	-	-	-	-	-	-	1	2	4	7
PEJERREY DE MAR	14	48	22	35	56	66	79	110	64	27	22	17	560
PEJESAPO	2	2	2	2	-	-	-	-	-	-	-	-	8

CHILE, DESEMBARQUE TOTAL EN 1998
POR ESPECIE Y MES
(en toneladas)

ESPECIE	ENE	FEB	MAR	ABR	MAY	JUN	JUL	AGO	SEP	OCT	NOV	DIC	Total
PUYE	-	-	-	-	-	-	-	-	1	6	1	-	8
RAYA	109	203	156	276	162	83	75	223	137	186	201	204	2015
REINETA	665	697	308	645	669	982	562	299	663	330	202	310	6332
REMOREMO	-	-	-	-	-	-	-	-	-	-	-	4	4
ROBALO	15	11	11	9	5	7	3	7	12	5	8	10	103
ROCOCO	-	-	-	-	2	-	-	-	-	-	-	-	2
ROLLIZO	-	1	2	2	2	1	1	-	-	-	-	-	9
RONCACHO	2	36	-	1	-	1	-	-	1	-	4	5	50
SALMON DEL ATLANTICO	7337	7190	8530	8260	8507	7954	7730	8856	9429	12020	10969	10284	107066
SALMON PLATEADO	27467	13353	1894	85	216	36	23	139	498	2564	11313	19366	76954
SALMON REY	70	24	-	-	-	-	-	-	13	1	-	-	108
SARDINA	3960	1108	3242	3189	4276	1006	4935	735	777	2177	1100	1461	27966
SARDINA COMUN	32943	34269	36131	34832	27165	27913	16057	23338	21567	24251	31992	7106	317564
SARGO	1	-	-	-	-	-	1	-	-	-	-	-	2
SIERRA	47	63	129	171	94	89	81	262	21	21	33	11	1022
TIBURON O MARRAJO	119	197	138	47	40	38	41	19	26	27	37	101	830
TOLLO	7	9	2	3	-	4	-	-	3	4	15	9	56
TOMOYO	-	-	2	2	2	2	1	-	-	-	-	-	9
TOREMO	2	1	-	1	-	1	-	-	-	1	1	3	10
TRUCHA ARCO IRIS	11413	9649	9569	4922	1777	2247	2914	4760	6505	9150	6297	5905	75108
TURBOT	170	13	26	33	17	21	13	30	23	28	28	24	426
VIDRIOLA	1	-	-	-	-	-	-	-	-	-	-	-	1
VIEJA O MULATA	1	-	2	2	-	-	1	1	2	-	2	1	12
PESCADO NO CLASIFICADO	81	144	102	88	18	149	28	15	51	49	14	5	744
ABALON ROJO	1	-	-	-	-	-	-	-	-	-	-	-	1
ALMEJA	1660	2120	2244	2482	2388	1454	895	1633	1968	2980	2489	1941	24254
CALAMAR	12	2	30	88	9	3	28	-	-	-	3	4	179
CARACOL LOCATE	402	593	1	-	-	1	5	4	-	-	-	-	1006
CARACOL PALO PALO	10	1	9	9	20	19	13	76	5	-	-	5	167
CARACOL PICUYO	11	11	2	2	5	-	-	2	-	-	-	9	42
CARACOL PIQUILHUE	2	-	49	-	-	1	1	4	8	6	-	-	71
CARACOL RUBIO	-	-	-	3	3	1	4	2	3	3	2	3	24
CARACOL TEGULA	4	4	11	9	7	6	3	3	2	16	24	13	102
CARACOL TROPHON	-	-	2	9	13	18	-	28	59	9	8	6	152
CARACOL TRUMULCO	10	16	23	6	6	6	4	3	10	5	5	1	95
CHOLGA	649	1132	1420	727	643	636	523	519	738	255	406	397	8045
CHORITO	1173	1233	1694	1766	1726	1322	1269	1268	1220	1841	1275	1023	16810
CHORO	22	68	35	119	49	41	34	18	34	16	21	23	480
CULENGUE	204	145	264	261	269	254	113	319	199	169	528	562	3287
HUEPO O NAVAJA DE MAR	608	800	565	434	141	107	122	257	308	482	458	497	4779
JIBIA O CALAMAR ROJO	-	-	-	-	-	-	-	-	-	-	1	4	5
LAPA	243	80	183	362	235	250	179	166	327	301	371	293	2990
LOCO	-	-	-	-	-	91	1854	87	74	190	211	57	2564
MACHA	594	445	737	527	810	481	349	384	297	625	823	392	6464
NAVAJUELA	134	155	246	340	301	462	545	594	305	222	331	199	3834
OSTION DEL NORTE	1251	1687	1269	899	927	916	1252	790	1919	2580	1642	1363	16495
OSTION DEL SUR	-	1810	591	600	235	324	25	77	-	-	-	-	3662
OSTRA CHILENA	15	12	31	16	19	19	21	18	13	32	19	33	248
OSTRA DEL PACIFICO	257	18	14	34	140	159	332	333	561	999	780	449	4076
PULPO	-	-	562	977	650	382	431	335	499	360	323	358	4877
TAQUILLA	133	270	343	305	5	159	315	223	363	304	46	83	2549
TUMBAO	165	127	245	114	170	177	42	129	184	204	221	122	1900
MOLUSCO NO CLASIFICADO	-	-	-	7	-	15	1	41	3	-	-	-	67
CAMARON NAILON	915	897	894	283	305	525	66	57	868	679	861	951	7301
CANGREJO O PANCHOTE	-	-	1	3	1	4	-	-	-	-	-	-	9
CENTOLLA	-	-	32	63	56	70	352	547	587	478	581	-	2766
CENTOLLON	-	10	145	199	213	208	184	189	140	131	82	-	1501
GAMBA	-	-	-	-	-	-	13	10	1	1	3	1	29
JAIBA	32	13	56	27	16	1	1	15	26	47	61	46	341
JAIBA MARMOLA	251	319	380	313	277	238	169	265	262	292	468	328	3562
JAIBA MORA	18	12	15	33	33	40	8	9	23	16	22	10	239
JAIBA PANCHOTE	-	-	-	-	1	1	-	1	-	-	-	-	3
JAIBA PATUDA	-	-	2	22	23	-	1	8	2	-	2	-	60

CHILE, DESEMBARQUE TOTAL EN 1998
POR ESPECIE Y MES
(en toneladas)

ESPECIE	ENE	FEB	MAR	ABR	MAY	JUN	JUL	AGO	SEP	OCT	NOV	DIC	Total
JAIBA PELUDA O PACHONA	27	34	30	70	55	50	42	62	45	68	62	109	654
JAIBA REINA	18	12	7	8	7	6	13	6	6	13	12	11	119
JAIBA REMADORA	30	4	3	5	5	4	7	4	3	5	4	2	76
LANGOSTA DE I DE PASCUA	-	-	-	1	-	-	-	-	-	-	-	-	1
LANGOSTA DE J.FERNANDEZ	1	2	2	2	-	-	-	-	2	5	3	4	21
LANGOSTINO AMARILLO	1	1	9	1936	1968	1500	618	458	855	890	772	418	9426
LANGOSTINO COLORADO	-	-	-	183	1139	1712	3341	2709	1834	1403	277	4	12602
PICOROCO	43	31	54	44	25	31	55	57	141	83	51	68	683
CRUSTACEO NO CLASIFICAD	-	-	-	-	-	-	-	14	-	-	-	-	14
ERIZO	2890	4972	6185	5510	6441	4271	2474	4317	2954	1701	-	3128	44843
PEPINO DE MAR	-	-	-	-	-	21	-	8	-	-	1	-	30
PIURE	314	330	230	258	184	206	123	129	138	185	229	204	2530
TOTAL ALGAS	24746	31482	26652	27338	18548	20876	18209	16101	12804	21320	22202	25603	265881
TOTAL PESCADOS	453091	482292	322689	250310	288742	294814	293681	229511	153525	195499	186152	212009	3362315
TOTAL MOLUSCOS	7560	10729	10570	10096	8771	7304	8360	7313	9099	11599	9987	7837	109225
TOTAL CRUSTACEOS	1336	1335	1630	3192	4124	4390	4870	4411	4795	4111	3261	1952	39407
TOTAL OTRAS ESPECIES	3204	5302	6415	5768	6625	4498	2597	4454	3092	1886	230	3332	47403
TOTAL	489937	531140	367956	296704	326810	331882	327717	261790	183315	234415	221832	250733	3824231

**I REGION, DESEMBARQUE TOTAL EN 1998
POR ESPECIE Y MES
(en toneladas)**

ESPECIE	ENE	FEB	MAR	ABR	MAY	JUN	JUL	AGO	SEP	OCT	NOV	DIC	Total
CHASCON	311	196	426	257	162	60	99	196	123	123	45	105	2103
HUIRO	3	-	-	-	-	-	-	-	-	-	-	-	3
ALBACORA	-	-	-	-	-	-	-	-	-	-	-	1	1
ANCHOVETA	444	9003	12565	28315	17934	18005	1781	829	7984	9509	2794	4494	113657
AYANQUE	-	-	-	-	-	-	-	-	-	-	1	-	1
BACALAO DE PROFUNDIDAD	-	-	-	-	-	-	-	-	-	5	2	2	9
BONITO	2	-	-	1	2	2	-	-	-	-	75	1	83
CABALLA	14225	291	2707	1243	137	-	57	123	23	164	188	277	19435
CABINZA	-	-	1	-	-	-	-	-	-	-	-	-	1
CABRILLA	-	-	-	17	-	-	-	-	-	-	-	-	17
CABRILLA COMUN	3	2	3	2	-	2	2	2	2	-	2	1	21
CACHURRETA	-	-	-	-	3	-	-	-	-	-	-	-	3
COJINOBA DEL NORTE	-	-	-	-	-	1	-	-	3	-	1	-	5
CORVINA	-	-	-	-	-	-	1	1	2	-	1	-	5
JUREL	-	-	3190	7180	1202	641	1	1858	3741	234	397	1801	20245
LENGUADO	2	2	2	2	1	1	-	-	1	-	2	1	14
PALOMETA	95	-	102	-	-	-	-	-	-	-	-	-	197
PEJEPERRO	2	-	-	-	-	2	-	-	-	-	1	1	6
RONCACHO	2	-	-	1	-	1	-	-	1	-	-	-	5
SARDINA	6	218	1490	789	1538	378	471	30	34	766	270	869	6859
SARGO	1	-	-	-	-	-	1	-	-	-	-	-	2
TIBURCN O MARRAJO	-	-	6	-	1	2	-	-	-	-	5	12	26
TOLLO	2	-	-	1	-	1	-	-	-	-	1	-	5
ALMEJA	8	-	1	-	-	-	-	1	-	-	-	-	10
CARACOL LOCATE	122	378	1	-	-	-	5	3	-	-	-	-	509
CHOLGA	4	2	2	2	-	1	2	-	1	-	1	3	18
LAPA	10	1	4	-	-	-	-	-	-	-	-	-	15
MACHA	310	62	45	-	-	-	-	-	-	-	-	-	417
OSTION DEL NORTE	-	-	-	-	-	-	-	-	7	-	-	-	7
OSTRA DEL PACIFICO	1	1	1	-	1	-	1	1	1	1	1	1	10
PULPO	-	-	184	340	265	146	154	123	162	145	126	109	1754
JAIBA	-	-	-	-	-	-	1	-	1	-	-	-	2
JAIBA PELUDA O PACHONA	1	1	1	1	2	5	-	1	-	1	2	-	15
ERIZO	157	7	22	-	37	29	42	59	17	40	-	-	410
PIURE	1	1	-	1	-	-	-	-	-	-	-	1	4
TOTAL ALGAS	314	196	426	257	162	60	99	196	123	123	45	105	2106
TOTAL PESCADOS	14784	9516	20066	37551	20818	19036	2314	2843	11791	10678	3740	7460	160597
TOTAL MOLUSCOS	455	444	238	342	266	147	162	128	171	146	128	113	2740
TOTAL CRUSTACEOS	1	1	1	1	2	5	1	1	1	1	2	0	17
TOTAL OTRAS ESPECIES	158	8	22	1	37	29	42	59	17	40	0	1	414
TOTAL	15712	10165	20753	38152	21285	19277	2618	3227	12103	10988	3915	7679	165874

I REGION, ARICA, DESEMBARQUE TOTAL EN 1998
POR ESPECIE Y MES
(en toneladas)

ESPECIE	ENE	FEB	MAR	ABR	MAY	JUN	JUL	AGO	SEP	OCT	NOV	DIC	Total
ANCHOVETA	137	250	3211	14014	11260	4235	1029	442	7778	5778	1135	1588	50857
AYANQUE	-	-	-	-	-	-	-	-	-	-	1	-	1
BACALAO DE PROFUNDIDAD	-	-	-	-	-	-	-	-	-	2	2	-	4
BONITO	1	-	-	1	2	-	-	-	-	-	-	1	5
CABALLA	45	41	1469	1163	-	-	7	123	22	111	-	-	2981
CABRILLA COMUN	-	2	1	2	-	2	2	2	2	-	2	1	16
CACHURRETA	-	-	-	-	3	-	-	-	-	-	-	-	3
COJINOBA DEL NORTE	-	-	-	-	-	-	-	-	3	-	1	-	4
CORVINA	-	-	-	-	-	-	1	1	2	-	1	-	5
JUREL	-	-	166	2050	5	-	1	1498	1446	26	-	423	5615
LENGUADO	2	2	2	2	1	1	-	-	1	-	2	1	14
PALOMETTA	18	-	15	-	-	-	-	-	-	-	-	-	33
PEJEPERRO	1	-	-	-	-	2	-	-	-	-	1	1	5
RONCACHO	2	-	-	1	-	1	-	-	1	-	-	-	5
SARDINA	3	27	73	4	338	150	139	1	8	627	201	799	2370
SARGO	-	-	-	-	-	-	1	-	-	-	-	-	1
TIBURON O MARRAJO	-	-	-	-	1	1	-	-	-	-	-	-	2
TOLLO	2	-	-	1	-	1	-	-	-	-	1	-	5
<hr/>													
CARACOL LOCATE	1	156	-	-	-	-	5	-	-	-	-	-	162
CHOLGA	3	2	2	2	-	1	2	-	1	-	1	3	17
LAPA	-	1	2	-	-	-	-	-	-	-	-	-	3
MACHA	310	62	45	-	-	-	-	-	-	-	-	-	417
PULPO	-	-	29	116	28	27	8	11	25	13	11	11	279
<hr/>													
ERIZO	-	-	1	-	-	-	-	-	-	-	-	-	1
PIURE	1	1	-	1	-	-	-	-	-	-	-	1	4
<hr/>													
TOTAL PESCADOS	211	322	4937	17238	11610	4393	1180	2067	9263	6544	1347	2814	61926
TOTAL MOLUSCOS	314	221	78	118	28	28	15	11	26	13	12	14	878
TOTAL OTRAS ESPECIES	1	1	1	1	0	0	0	0	0	0	0	1	5
TOTAL	526	544	5016	17357	11638	4421	1195	2078	9289	6557	1359	2829	62809

I REGION, IQUIQUE, DESEMBARQUE TOTAL EN 1998
POR ESPECIE Y MES
(en toneladas)

ESPECIE	ENE	FEB	MAR	ABR	MAY	JUN	JUL	AGO	SEP	OCT	NOV	DIC	Total
CHASCON	311	196	426	257	162	60	99	196	123	123	45	105	2103
HUIRO	3	-	-	-	-	-	-	-	-	-	-	-	3
ALBACORA	-	-	-	-	-	-	-	-	-	-	-	1	1
ANCHOVETA	307	8753	9354	14301	6674	13770	752	387	206	3731	1659	2906	62800
BACALAO DE PROFUNDIDAD	-	-	-	-	-	-	-	-	-	3	-	2	5
BONITO	1	-	-	-	-	2	-	-	-	-	75	-	78
CABALLA	14180	250	1238	80	137	-	50	-	1	53	188	277	16454
CABINZA	-	-	1	-	-	-	-	-	-	-	-	-	1
CABRILLA	-	-	-	17	-	-	-	-	-	-	-	-	17
CABRILLA COMUN	3	-	2	-	-	-	-	-	-	-	-	-	5
COJINOBA DEL NORTE	-	-	-	-	-	1	-	-	-	-	-	-	1
JUREL	-	-	3024	5130	1197	641	-	360	2295	208	397	1378	14630
PALOMETA	77	-	87	-	-	-	-	-	-	-	-	-	164
PEJEPERRO	1	-	-	-	-	-	-	-	-	-	-	-	1
SARDINA	3	191	1417	785	1200	228	332	29	26	139	69	70	4489
SARGO	1	-	-	-	-	-	-	-	-	-	-	-	1
TIBURON O MARRAJO	-	-	6	-	-	1	-	-	-	-	5	12	24
ALMEJA	8	-	1	-	-	-	-	1	-	-	-	-	10
CARACOL LOCATE	121	222	1	-	-	-	-	3	-	-	-	-	347
CHOLGA	1	-	-	-	-	-	-	-	-	-	-	-	1
LAPA	10	-	2	-	-	-	-	-	-	-	-	-	12
OSTION DEL NORTE	-	-	-	-	-	-	-	-	7	-	-	-	7
OSTRA DEL PACIFICO	1	1	1	-	1	-	1	1	1	1	1	1	10
PULPO	-	-	155	224	237	119	146	112	137	132	115	98	1475
JAIBA	-	-	-	-	-	-	1	-	1	-	-	-	2
JAIBA PELUDA O PACHONA	1	1	1	1	2	5	-	1	-	1	2	-	15
ERIZO	157	7	21	-	37	29	42	59	17	40	-	-	409
TOTAL ALGAS	314	196	426	257	162	60	99	196	123	123	45	105	2106
TOTAL PESCADOS	14573	9194	15129	20313	9208	14643	1134	776	2528	4134	2393	4646	98671
TOTAL MOLUSCOS	141	223	160	224	238	119	147	117	145	133	116	99	1862
TOTAL CRUSTACEOS	1	1	1	1	2	5	1	1	1	1	2	0	17
TOTAL OTRAS ESPECIES	157	7	21	0	37	29	42	59	17	40	0	0	409
TOTAL	15186	9621	15737	20795	9647	14856	1423	1149	2814	4431	2556	4850	103065

**II REGION, DESEMBARQUE TOTAL EN 1998
POR ESPECIE Y MES
(en toneladas)**

ESPECIE	ENE	FEB	MAR	ABR	MAY	JUN	JUL	AGO	SEP	OCT	NOV	DIC	Total
CHASCON	2525	5415	3648	2053	2527	2302	2725	2523	850	2646	1205	2584	31003
HUIRO	105	11	27	22	10	-	8	6	6	-	18	25	238
PELILLO	220	135	16	73	159	37	223	69	159	128	148	151	1518
ALBACORA	-	-	-	1	-	-	-	-	-	-	-	-	1
ANCHOVETA	-	22042	2016	2504	870	1747	354	1373	72	22	227	-	31227
APAÑADO	-	1	-	-	1	-	4	-	-	4	-	-	10
AYANQUE	-	-	-	-	17	-	-	-	-	-	-	-	17
AZULEJO	-	-	-	2	2	-	-	-	-	-	-	4	8
BACALADILLO O MOTE	-	-	-	-	-	-	-	-	-	-	236	-	236
BACALAO DE PROFUNDIDAD	-	1	-	2	1	1	2	4	17	19	11	10	68
BONITO	-	3	7	11	6	2	5	9	16	77	2	13	151
CABALLA	754	11345	1787	367	244	294	169	81	232	421	623	389	16706
CABINZA	-	-	-	-	4	1	2	1	1	-	-	-	9
CABRILLA COMUN	-	-	-	-	5	-	7	4	4	8	-	3	31
COJINOBA DEL NORTE	-	-	-	-	1	1	1	-	1	6	-	2	12
CONGRIO COLORADO	-	1	2	2	4	-	7	4	5	10	2	9	46
CONGRIO NEGRO	-	1	-	-	-	1	1	1	2	-	-	-	6
CORVINA	-	-	-	-	1	1	1	1	1	-	-	-	5
DORADO	3	-	2	2	3	1	-	-	-	12	3	7	33
JUREL	24	607	368	727	289	784	614	492	1083	1145	1216	2679	10028
LENGUADO	-	-	-	-	-	-	-	-	2	1	-	2	5
LISA	-	-	-	-	2	-	-	-	-	-	-	-	2
PALOMETA	6	26	-	-	-	-	-	-	-	-	-	-	32
PEJEPERRO	2	1	2	2	2	-	7	3	8	7	2	3	39
PEJERREY DE MAR	-	-	-	-	2	-	-	-	-	-	-	-	2
PEJESAPO	1	2	2	2	-	-	-	-	-	-	-	-	7
REINETA	-	-	-	-	-	-	-	-	-	1	-	-	1
ROLLIZO	-	1	1	1	1	1	-	-	-	-	-	-	5
SARDINA	841	247	841	277	405	287	214	283	238	443	234	356	4666
SARDINA COMUN	-	-	-	-	-	3	-	-	2	40	-	-	45
TIBURON O MARRAJO	2	26	2	6	6	1	-	1	2	1	2	38	87
TOMOYO	-	-	2	2	2	2	1	-	-	-	-	-	9
VIEJA O MULATA	-	-	-	-	-	-	1	1	1	-	-	-	3
ALMEJA	-	1	4	9	8	7	6	5	12	1	-	7	60
CARACOL LOCATE	280	215	-	-	-	-	-	1	-	-	-	-	496
CHOLGA	1	3	11	20	16	18	17	11	14	7	2	7	127
CULENGUE	4	4	4	4	-	-	-	-	-	-	-	-	16
LAPA	100	27	24	41	15	23	49	27	67	60	75	82	590
LOCO	-	-	-	-	-	-	-	-	14	4	-	-	18
OSTION DEL NORTE	11	27	-	-	-	-	-	1	1	36	13	19	108
PULPO	-	-	332	581	328	209	241	169	306	196	172	219	2753
JAIBA PELUDA O PACHONA	-	1	2	2	2	2	2	4	3	7	1	53	79
ERIZO	4	17	49	74	55	30	49	204	69	50	-	-	601
PIURE	-	1	1	3	1	3	-	-	1	4	1	5	20
TOTAL ALGAS	2850	5561	3691	2148	2696	2339	2956	2598	1015	2774	1371	2760	32759
TOTAL PESCADOS	1633	34304	5032	3908	1868	3127	1390	2258	1687	2217	2558	3515	63497
TOTAL MOLUSCOS	396	277	375	655	367	257	313	214	414	304	262	334	4168
TOTAL CRUSTACEOS	0	1	2	2	2	2	2	4	3	7	1	53	79
TOTAL OTRAS ESPECIES	4	18	50	77	56	33	49	204	70	54	1	5	621
TOTAL	4883	40161	9150	6790	4989	5758	4710	5278	3189	5356	4193	6667	101124

II REGION, TOCOPILLA, DESEMBARQUE TOTAL EN 1998
POR ESPECIE Y MES
(en toneladas)

ESPECIE	ENE	FEB	MAR	ABR	MAY	JUN	JUL	AGO	SEP	OCT	NOV	DIC	Total
CHASCON	691	2978	1325	480	783	1087	2151	833	419	879	577	944	13147
HUIRO	105	-	27	15	10	-	-	6	6	-	-	25	194
ANCHOVETA	-	10028	830	612	10	313	-	-	-	-	214	-	12007
AZULEJO	-	-	-	2	1	-	-	-	-	-	-	2	5
BACALAO DE PROFUNDIDAD	-	-	-	-	-	-	-	-	12	17	11	9	49
BONITO	-	1	3	2	1	1	1	1	1	-	1	2	14
CABALLA	-	3397	742	-	-	-	2	4	-	-	1	2	4148
CABINZA	-	-	-	-	1	1	1	1	1	-	-	-	5
CABRILLA COMUN	-	-	-	-	-	-	2	4	4	1	-	1	12
COJINCBA DEL NORTE	-	-	-	-	-	-	-	-	-	4	-	-	4
CONGRIO COLORADO	-	-	-	-	-	-	-	3	2	1	1	2	9
CONGRIO NEGRO	-	-	-	-	-	1	1	1	2	-	-	-	5
CORVINA	-	-	-	-	1	1	1	1	1	-	-	-	5
DORADO	-	-	-	-	-	-	-	-	-	-	-	2	2
JUREL	-	59	17	-	1	1	2	4	1	1	2	2	90
LENGUADO	-	-	-	-	-	-	-	-	2	1	-	1	4
PALOMETA	2	22	-	-	-	-	-	-	-	-	-	-	24
PEJEPERRO	-	-	-	-	-	-	3	3	3	2	1	1	13
PEJESAPO	1	2	2	2	-	-	-	-	-	-	-	-	7
ROLLIZO	-	1	1	1	1	1	-	-	-	-	-	-	5
SARDINA	4	-	15	-	-	-	-	-	-	1	2	-	22
TIBURON O MARRAJO	-	-	-	1	2	1	-	1	-	1	2	27	35
TOMOYO	-	-	2	2	2	2	1	-	-	-	-	-	9
VIEJA O MULATA	-	-	-	-	-	-	1	1	-	-	-	-	2
ALMEJA	-	-	-	-	-	-	1	1	4	-	-	-	6
CARACOL LOCATE	51	215	-	-	-	-	-	-	-	-	-	-	266
CHOLGA	1	3	7	10	9	9	9	8	8	1	-	-	65
CULENGUE	4	4	4	4	-	-	-	-	-	-	-	-	16
LAPA	20	16	20	-	-	1	1	4	5	11	18	19	115
LOCO	-	-	-	-	-	-	-	-	3	2	-	-	5
PULPO	-	-	58	191	95	36	69	22	51	63	37	82	704
JAIBA PELUDA O PACHONA	-	-	-	-	-	-	-	1	1	1	-	-	3
ERIZO	-	14	39	15	25	4	10	2	2	1	-	-	112
PIURE	-	1	1	1	-	-	-	-	-	-	-	-	3
TOTAL ALGAS	796	2978	1352	495	793	1087	2151	839	425	879	577	969	13341
TOTAL PESCADOS	7	13510	1612	622	20	322	15	24	29	29	235	51	16476
TOTAL MOLUSCOS	76	238	89	205	104	46	80	35	71	77	55	101	1177
TOTAL CRUSTACEOS	0	0	0	0	0	0	0	1	1	1	0	0	3
TOTAL OTRAS ESPECIES	0	15	40	16	25	4	10	2	2	1	0	0	115
TOTAL	879	16741	3093	1338	942	1459	2256	901	528	987	867	1121	31112

II REGION, MEJILLONES, DESEMBARQUE TOTAL EN 1998
POR ESPECIE Y MES
(en toneladas)

ESPECIE	ENE	FEB	MAR	ABR	MAY	JUN	JUL	AGO	SEP	OCT	NOV	DIC	Total
PELILLO	220	135	16	73	159	37	223	69	159	128	148	151	1518
ANCHOVETA	-	12014	1186	1892	860	1434	346	1373	72	22	13	-	19212
BACALADILLO O MOTE	-	-	-	-	-	-	-	-	-	-	236	-	236
BACALAO DE PROFUNDIDAD	-	1	-	1	1	1	2	4	5	-	-	-	15
BONITO	-	-	-	-	-	-	3	-	-	17	-	1	21
CABALLA	655	7930	1025	362	191	230	147	43	147	304	514	310	11858
CABINZA	-	-	-	-	-	-	1	-	-	-	-	-	1
CABRILLA COMUN	-	-	-	-	-	-	1	-	-	-	-	-	1
JUREL	24	548	350	679	287	759	295	414	989	1045	1112	2516	9018
PEJEPERRO	1	-	-	-	-	-	-	-	-	-	-	-	1
SARDINA	705	161	715	78	253	233	141	164	138	320	128	321	3357
SARDINA COMUN	-	-	-	-	-	3	-	-	2	40	-	-	45
ALMEJA	-	-	-	4	4	3	3	4	1	1	-	1	21
CARACOL LOCATE	82	-	-	-	-	-	-	1	-	-	-	-	83
CHOLGA	-	-	-	5	5	2	3	2	1	-	-	-	18
LAPA	-	-	-	-	-	-	-	-	-	4	-	12	16
LOCO	-	-	-	-	-	-	-	-	11	-	-	-	11
OSTION DEL NORTE	-	-	-	-	-	-	-	1	-	-	-	-	1
PULPO	-	-	54	57	32	21	18	19	16	39	25	12	293
JAIBA PELUDA O PACHONA	-	1	2	2	1	-	1	3	1	-	1	49	61
TOTAL ALGAS	220	135	16	73	159	37	223	69	159	128	148	151	1518
TOTAL PESCADOS	1385	20654	3276	3012	1592	2660	936	1998	1353	1748	2003	3148	43765
TOTAL MOLUSCOS	82	0	54	66	41	26	24	27	29	44	25	25	443
TOTAL CRUSTACEOS	0	1	2	2	1	0	1	3	1	0	1	49	61
TOTAL	1687	20790	3348	3153	1793	2723	1184	2097	1542	1920	2177	3373	45787

II REGION, ANTOFAGASTA, DESEMBARQUE TOTAL EN 1998
POR ESPECIE Y MES
(en toneladas)

ESPECIE	ENE	FEB	MAR	ABR	MAY	JUN	JUL	AGO	SEP	OCT	NOV	DIC	Total
CHASCON	492	1011	425	139	1176	88	167	465	-	1237	19	496	5715
HUIRO	-	11	-	7	-	-	8	-	-	-	18	-	44
ANCHOVETA	-	-	-	-	-	-	8	-	-	-	-	-	8
APAÑADO	-	1	-	-	-	-	3	-	-	4	-	-	8
AYANQUE	-	-	-	-	17	-	-	-	-	-	-	-	17
AZULEJO	-	-	-	-	1	-	-	-	-	-	-	2	3
BACALAO DE PROFUNDIDAD	-	-	-	1	-	-	-	-	-	-	-	1	2
BONITO	-	-	3	8	5	1	-	2	11	58	-	9	97
CABALLA	99	18	16	5	53	64	20	34	85	110	99	77	680
CABINZA	-	-	-	-	3	-	-	-	-	-	-	-	3
CABRILLA COMUN	-	-	-	-	5	-	4	-	-	6	-	2	17
COJINOBA DEL NORTE	-	-	-	-	1	-	-	-	1	1	-	-	3
CONGRIO COLORADO	-	1	2	2	4	-	5	-	2	8	-	6	30
CONGRIO NEGRO	-	1	-	-	-	-	-	-	-	-	-	-	1
DORADO	3	-	-	1	2	-	-	-	-	12	-	2	20
JUREL	-	-	1	48	1	24	317	74	93	98	101	161	918
LENGUADO	-	-	-	-	-	-	-	-	-	-	-	1	1
LISA	-	-	-	-	2	-	-	-	-	-	-	-	2
PALOMETA	3	4	-	-	-	-	-	-	-	-	-	-	7
PEJEPPERRO	-	-	1	2	2	-	4	-	5	5	-	2	21
PEJERREY DE MAR	-	-	-	-	2	-	-	-	-	-	-	-	2
REINETA	-	-	-	-	-	-	-	-	-	1	-	-	1
SARDINA	132	86	111	198	152	54	73	119	96	103	82	29	1235
TIBURON O MARRAJO	1	2	1	1	3	-	-	-	2	-	-	3	13
VIEJA O MULATA	-	-	-	-	-	-	-	-	1	-	-	-	1
ALMEJA	-	1	4	5	4	4	2	-	7	-	-	6	33
CARACOL LOCATE	144	-	-	-	-	-	-	-	-	-	-	-	144
CHOLGA	-	-	4	5	2	7	5	1	5	6	2	7	44
LAPA	36	7	3	31	7	12	27	12	44	24	33	31	267
LOCO	-	-	-	-	-	-	-	-	-	2	-	-	2
OSTION DEL NORTE	11	27	-	-	-	-	-	-	1	36	13	19	107
PULPO	-	-	164	274	157	120	83	93	197	63	77	93	1321
JAIBA PELUDA O PACHONA	-	-	-	-	1	2	1	-	1	6	-	4	15
ERIZO	-	-	9	59	11	14	15	149	26	19	-	-	302
PIURE	-	-	-	2	1	3	-	-	1	4	1	5	17
TOTAL ALGAS	492	1022	425	146	1176	88	175	465	0	1237	37	496	5759
TOTAL PESCADOS	238	113	135	266	253	143	434	229	296	406	282	295	3090
TOTAL MOLUSCOS	191	35	175	315	170	143	117	106	254	131	125	156	1918
TOTAL CRUSTACEOS	0	0	0	0	1	2	1	0	1	6	0	4	15
TOTAL OTRAS ESPECIES	0	0	9	61	12	17	15	149	27	23	1	5	319
TOTAL	921	1170	744	788	1612	393	742	949	578	1803	445	956	11101

**II REGION, TALTAL, DESEMBARQUE TOTAL EN 1998
POR ESPECIE Y MES
(en toneladas)**

ESPECIE	ENE	FEB	MAR	ABR	MAY	JUN	JUL	AGO	SEP	OCT	NOV	DIC	Total
CHASCON	1342	1426	1898	1434	568	1127	407	1225	431	530	609	1144	12141
ALBACORA	-	-	-	1	-	-	-	-	-	-	-	-	1
APAÑADO	-	-	-	-	1	-	1	-	-	-	-	-	2
BACALAO DE PROFUNDIDAD	-	-	-	-	-	-	-	-	-	2	-	-	2
BONITO	-	2	1	1	-	-	1	6	4	2	1	1	19
CABALLA	-	-	4	-	-	-	-	-	-	7	9	-	20
CABRILLA COMUN	-	-	-	-	-	-	-	-	-	1	-	-	1
COJINOBA DEL NORTE	-	-	-	-	-	1	1	-	-	1	-	2	5
CONGRIO COLORADO	-	-	-	-	-	-	2	1	1	1	1	1	7
DORADO	-	-	2	1	1	1	-	-	-	-	3	3	11
JUREL	-	-	-	-	-	-	-	-	-	1	1	-	2
PALOMETA	1	-	-	-	-	-	-	-	-	-	-	-	1
PEJEPERRO	1	1	1	-	-	-	-	-	-	-	-	1	4
SARDINA	-	-	-	1	-	-	-	-	4	19	22	6	52
TIBURON O MARRAJO	1	24	1	4	1	-	-	-	-	-	-	8	39
CARACOL LOCATE	3	-	-	-	-	-	-	-	-	-	-	-	3
LAPA	44	4	1	10	8	10	21	11	18	21	24	20	192
PULPO	-	-	56	59	44	32	71	35	42	31	33	32	435
ERIZO	4	3	1	-	19	12	24	53	41	30	-	-	187
TOTAL ALGAS	1342	1426	1898	1434	568	1127	407	1225	431	530	609	1144	12141
TOTAL PESCADOS	3	27	9	8	3	2	5	7	9	34	38	21	166
TOTAL MOLUSCOS	47	4	57	69	52	42	92	46	60	52	57	52	630
TOTAL OTRAS ESPECIES	4	3	1	0	19	12	24	53	41	30	0	0	187
TOTAL	1396	1460	1965	1511	642	1183	528	1331	541	646	704	1217	13124

**III REGION, DESEMBARQUE TOTAL EN 1998
POR ESPECIE Y MES
(en toneladas)**

ESPECIE	ENE	FEB	MAR	ABR	MAY	JUN	JUL	AGO	SEP	OCT	NOV	DIC	Total
CHASCON	7648	8164	4421	10023	6050	5827	4461	4713	3889	5614	7851	5430	74091
CHICOREA DE MAR	11	5	1	1	-	2	-	-	-	1	-	-	21
HUIRO	570	614	991	714	439	415	385	152	72	301	459	414	5526
PELILLO	236	142	75	99	60	68	86	71	95	103	90	81	1206
ALBACORA	-	-	3	19	15	8	8	5	-	-	-	-	58
ANCHOVETA	13240	8634	6967	10159	8541	3115	1594	2448	34	55	34	26	54847
BACALAO DE PROFUNDIDAD	-	4	-	30	3	7	4	22	28	32	24	24	178
BONITO	1	5	52	18	42	21	6	-	16	25	2	24	212
CABALLA	190	31	321	96	789	681	1239	686	1248	789	1985	499	8554
CABINZA	-	-	-	-	5	-	10	-	-	-	-	-	15
CABRILLA COMUN	2	1	1	-	1	-	-	1	-	-	-	-	6
CARPA	-	-	3	1	-	-	-	-	-	-	-	-	4
COJINOBA DEL NORTE	2	-	-	3	2	3	1	-	20	45	13	8	97
CONGRIO COLORADO	4	2	7	10	12	7	5	4	4	4	7	9	75
CONGRIO DORADO	-	1	-	-	-	-	-	-	-	-	-	-	1
CONGRIO NEGRO	1	-	4	6	4	3	1	-	1	-	1	1	22
CORVINA	1	-	-	1	-	-	1	-	-	1	-	-	4
DORADO	22	3	2	11	-	-	-	1	-	1	2	2	44
JUREL	53	153	146	376	696	131	1344	1427	2374	1000	1488	94	9282
LENGUADO	1	-	-	-	-	-	1	-	-	-	-	-	2
MERLUZA COMUN	2	-	1	4	1	-	-	-	-	2	1	2	13
PEJEPERRO	-	-	1	-	-	-	-	-	-	-	2	-	3
ROLLIZO	-	-	1	1	1	-	-	-	-	-	-	-	3
SARDINA	-	33	229	143	433	206	264	124	74	78	271	55	1910
SARDINA COMUN	-	-	8	-	-	-	-	-	-	13	-	-	21
SIERRA	8	4	5	4	6	8	3	8	4	6	9	2	67
TIBURON O MARRAJO	51	85	79	12	10	3	-	-	1	1	9	10	261
TOLLO	-	4	-	1	-	-	-	-	-	-	-	-	5
VIEJA O MULATA	1	-	1	1	-	-	-	-	-	-	2	1	6
PESCADO NO CLASIFICADO	2	1	4	4	2	1	1	1	1	-	1	2	20
ALMEJA	1	2	2	2	2	1	-	2	2	1	2	3	20
CARACOL LOCATE	-	-	-	-	-	1	-	-	-	-	-	-	1
CARACOL RUBIO	-	-	-	-	-	-	-	-	-	1	-	-	1
CARACOL TEGULA	-	-	-	-	-	1	-	-	2	-	1	1	5
CHOLGA	1	-	-	3	2	-	-	1	-	-	-	-	7
CULENGUE	-	1	4	1	-	1	2	-	1	-	1	1	12
LAPA	20	3	16	11	8	21	8	29	30	47	65	104	362
LOCO	-	-	-	-	-	-	-	-	9	31	8	53	101
NAVAJUELA	-	-	1	-	-	-	-	-	-	-	-	-	1
OSTION DEL NORTE	763	491	849	296	708	327	12	61	752	1368	532	290	6449
PULPO	-	-	16	-	20	9	15	16	9	-	10	30	125
CAMARON NAILON	39	14	25	4	4	38	-	-	14	33	51	90	312
JAIBA MORA	2	1	2	3	6	1	-	-	1	1	2	-	19
JAIBA PELUDA O PACHONA	2	1	2	2	-	3	-	2	2	2	1	1	18
LANGOSTINO AMARILLO	-	-	-	73	299	8	-	-	86	118	127	3	714
LANGOSTINO COLORADO	-	-	-	-	23	-	-	38	-	-	-	-	61
ERIZO	-	2	118	36	5	26	3	48	46	10	-	-	294
PIURE	9	9	9	7	4	7	2	6	4	8	9	3	77
TOTAL ALGAS	8465	8925	5488	10837	6549	6312	4932	4936	4056	6019	8400	5925	80844
TOTAL PESCADOS	13581	8961	7835	10900	10563	4194	4482	4727	3805	2052	3851	759	75710
TOTAL MOLUSCOS	785	497	888	313	740	361	37	109	805	1448	619	482	7084
TOTAL CRUSTACEOS	43	16	29	82	332	50	0	40	103	154	181	94	1124
TOTAL OTRAS ESPECIES	9	11	127	43	9	33	5	54	50	18	9	3	371
TOTAL	22883	18410	14367	22175	18193	10950	9456	9866	8819	9691	13060	7263	165133

III REGION, CHAÑARAL, DESEMBARQUE TOTAL EN 1998
POR ESPECIE Y MES
(en toneladas)

ESPECIE	ENE	FEB	MAR	ABR	MAY	JUN	JUL	AGO	SEP	OCT	NOV	DIC	Total
CHASCON	30	-	6	-	-	-	-	-	-	-	24	-	60
HUIRO	-	171	418	391	192	186	141	108	58	94	91	138	1988
ALBACORA	-	-	-	-	1	-	-	-	-	-	-	-	1
ANCHOVETA	938	33	471	460	97	26	7	-	13	12	2	6	2065
BONITO	-	1	47	7	41	21	-	-	-	25	2	24	168
CABALLA	64	-	-	-	170	20	56	3	-	23	132	12	480
COJINOBA DEL NORTE	-	-	-	-	-	-	-	-	-	23	6	1	30
CONGRIO COLORADO	-	-	1	1	2	1	-	-	-	1	-	2	8
CORVINA	-	-	-	-	-	-	-	-	-	1	-	-	1
DORADO	-	-	1	4	-	-	-	-	-	-	1	1	7
JUREL	15	-	-	29	-	1	-	-	-	2	-	17	64
SARDINA	-	-	39	-	23	38	22	58	4	38	1	-	223
SARDINA COMUN	-	-	-	-	-	-	-	-	-	13	-	-	13
TIBURON O MARRAJO	-	-	8	-	1	-	-	-	-	-	-	-	9
TOLLO	-	4	-	-	-	-	-	-	-	-	-	-	4
PESCADO NO CLASIFICADO	-	-	-	-	1	-	-	-	-	-	-	-	1
LAPA	10	-	-	-	-	6	-	13	-	11	21	40	101
LOCO	-	-	-	-	-	-	-	-	9	1	-	32	42
OSTION DEL NORTE	-	-	-	-	-	-	4	-	-	-	28	34	66
PULPO	-	-	2	-	20	9	10	3	9	-	10	9	72
ERIZO	-	2	89	6	-	9	-	34	38	2	-	-	180
TOTAL ALGAS	30	171	424	391	192	186	141	108	58	94	115	138	2048
TOTAL PESCADOS	1017	38	567	501	336	107	85	61	17	138	144	63	3074
TOTAL MOLUSCOS	10	0	2	0	20	15	14	16	18	12	59	115	281
TOTAL OTRAS ESPECIES	0	2	89	6	0	9	0	34	38	2	0	0	180
TOTAL	1057	211	1082	898	548	317	240	219	131	246	318	316	5583

III REGION, CALDERA, DESEMBARQUE TOTAL EN 1998 POR ESPECIE Y MES (en toneladas)

ESPECIE	ENE	FEB	MAR	ABR	MAY	JUN	JUL	AGO	SEP	OCT	NOV	DIC	Total
CHASCON	1189	1544	1168	2382	1767	1087	537	1337	524	1202	867	310	13914
CHICOREA DE MAR	11	5	1	1	-	2	-	-	-	1	-	-	21
HUIRO	29	-	-	7	5	-	-	-	13	-	21	-	75
PELILLO	236	142	75	99	60	68	86	71	95	103	90	81	1206
ALBACORA	-	-	3	18	14	8	8	5	-	-	-	-	56
ANCHOVETA	12302	8601	6496	9699	8444	3089	1587	2448	21	43	32	20	52782
BACALAO DE PROFUNDIDAD	-	2	-	-	1	6	3	22	28	27	14	24	127
BONITC	-	3	5	11	1	-	4	-	-	-	-	-	24
CABALLA	126	31	321	96	619	661	1183	683	1248	766	1853	487	8074
CABINZA	-	-	-	-	5	-	10	-	-	-	-	-	15
CABRILLA COMUN	2	1	1	-	1	-	-	1	-	-	-	-	6
CARPA	-	-	3	1	-	-	-	-	-	-	-	-	4
COJINOBA DEL NORTE	1	-	-	2	2	3	1	-	20	22	2	4	57
CONGRIO COLORADO	1	1	3	5	5	2	3	2	2	2	2	4	32
CONGRIO DORADO	-	1	-	-	-	-	-	-	-	-	-	-	1
CONGRIO NEGRO	-	-	-	4	-	-	-	-	-	-	-	-	4
CORVINA	-	-	-	-	-	-	1	-	-	-	-	-	1
DORADO	5	1	1	7	-	-	-	1	-	1	1	1	18
JUREL	37	153	146	345	695	130	1344	1427	2374	998	1488	77	9214
LENGUADO	-	-	-	-	-	-	1	-	-	-	-	-	1
MERLUZA COMUN	1	-	1	-	-	-	-	-	-	-	-	-	3
SARDINA	-	33	190	143	410	168	242	66	70	40	270	55	1687
SARDINA COMUN	-	-	8	-	-	-	-	-	-	-	-	-	8
SIERRA	2	1	1	1	-	1	-	2	1	3	1	1	14
TIBURON O MARRAJO	51	80	71	12	9	3	-	-	1	1	9	10	247
PESCADO NO CLASIFICADO	2	1	4	4	1	1	1	1	1	-	1	2	19
ALMEJA	1	2	2	2	2	1	-	2	2	1	2	3	20
CARACOL LOCATE	-	-	-	-	-	1	-	-	-	-	-	-	1
CARACOL TEGULA	-	-	-	-	-	1	-	-	1	-	-	-	2
CHOLGA	1	-	-	1	1	-	-	1	-	-	-	-	4
CULENGUE	-	-	1	1	-	1	2	-	1	-	1	1	8
LAPA	-	-	3	8	-	-	-	5	26	25	14	22	103
LOCO	-	-	-	-	-	-	-	-	-	3	1	8	12
NAVAJUELA	-	-	1	-	-	-	-	-	-	-	-	-	1
OSTION DEL NORTE	763	491	849	296	708	326	7	61	751	1367	504	255	6378
PULPO	-	-	14	-	-	-	5	13	-	-	-	21	53
CAMARON NAILON	7	4	21	-	-	37	-	-	6	8	26	84	193
JAIBA MORA	-	-	-	-	3	-	-	-	-	-	-	-	3
JAIBA PELUDA O PACHONA	2	1	2	2	-	3	-	2	2	2	1	1	18
LANGOSTINO AMARILLO	-	-	-	-	-	3	-	-	-	13	13	3	32
LANGOSTINO COLORADO	-	-	-	-	7	-	-	-	-	-	-	-	7
ERIZO	-	-	11	29	5	17	3	14	1	1	-	-	81
PIURE	3	2	2	3	1	2	-	5	2	7	8	2	37
TOTAL ALGAS	1465	1691	1244	2489	1832	1157	623	1408	632	1306	978	391	15216
TOTAL PESCADOS	12530	8909	7254	10348	10207	4072	4388	4658	3766	1903	3673	686	72394
TOTAL MOLUSCOS	765	493	870	308	711	330	14	82	781	1396	522	310	6582
TOTAL CRUSTACEOS	9	5	23	2	10	43	0	2	8	23	40	88	253
TOTAL OTRAS ESPECIES	3	2	13	32	6	19	3	19	3	8	8	2	118
TOTAL	14772	11100	9404	13179	12766	5621	5028	6169	5190	4636	5221	1477	94563

III REGION, HUASCO, DESEMBARQUE TOTAL EN 1998
POR ESPECIE Y MES
 (en toneladas)

ESPECIE	ENE	FEB	MAR	ABR	MAY	JUN	JUL	AGO	SEP	OCT	NOV	DIC	Total
CHASCON	6429	6620	3247	7641	4283	4740	3924	3376	3365	4412	6960	5120	60117
HUIRO	541	443	573	316	242	229	244	44	1	207	347	276	3463
ALBACORA	-	-	-	1	-	-	-	-	-	-	-	-	1
BACALAO DE PROFUNDIDAD	-	2	-	30	2	1	1	-	-	5	10	-	51
BONITO	1	1	-	-	-	-	2	-	16	-	-	-	20
COJINOBA DEL NORTE	1	-	-	1	-	-	-	-	-	-	5	3	10
CONGRIO COLORADO	3	1	3	4	5	4	2	2	2	1	5	3	35
CONGRIO NEGRO	1	-	4	2	4	3	1	-	1	-	1	1	18
CORVINA	1	-	-	1	-	-	-	-	-	-	-	-	2
DORADO	17	2	-	-	-	-	-	-	-	-	-	-	19
JUREL	1	-	-	2	1	-	-	-	-	-	-	-	4
LENGUADO	1	-	-	-	-	-	-	-	-	-	-	-	1
MERLUZA COMUN	1	-	-	4	1	-	-	-	-	2	1	1	10
PEJEPERRO	-	-	1	-	-	-	-	-	-	-	2	-	3
ROLLIZO	-	-	1	1	1	-	-	-	-	-	-	-	3
SIERRA	6	3	4	3	6	7	3	6	3	3	8	1	53
TIBURON O MARRAJO	-	5	-	-	-	-	-	-	-	-	-	-	5
TOLLO	-	-	-	1	-	-	-	-	-	-	-	-	1
VIEJA O MULATA	1	-	1	1	-	-	-	-	-	-	2	1	6
CARACOL RUBIO	-	-	-	-	-	-	-	-	-	1	-	-	1
CARACOL TEGULA	-	-	-	-	-	-	-	-	1	-	1	1	3
CHOLGA	-	-	-	2	1	-	-	-	-	-	-	-	3
CULENGUE	-	1	3	-	-	-	-	-	-	-	-	-	4
LAPA	10	3	13	3	8	15	8	11	4	11	30	42	158
LOCO	-	-	-	-	-	-	-	-	-	27	7	13	47
OSTION DEL NORTE	-	-	-	-	-	1	1	-	1	1	-	1	5
CAMARON NAILON	32	10	4	4	4	1	-	-	8	25	25	6	119
JAIBA MORA	2	1	2	3	3	1	-	-	1	1	2	-	16
LANGOSTINO AMARILLO	-	-	-	73	299	5	-	-	86	105	114	-	682
LANGOSTINO COLORADO	-	-	-	-	16	-	-	38	-	-	-	-	54
ERIZO	-	-	18	1	-	-	-	-	7	7	-	-	33
PIURE	6	7	7	4	3	5	2	1	2	1	1	1	40
TOTAL ALGAS	6970	7063	3820	7957	4525	4969	4168	3420	3366	4619	7307	5396	63580
TOTAL PESCADOS	34	14	14	51	20	15	9	8	22	11	34	10	242
TOTAL MOLUSCOS	10	4	16	5	9	16	9	11	6	40	38	57	221
TOTAL CRUSTACEOS	34	11	6	80	322	7	0	38	95	131	141	6	871
TOTAL OTRAS ESPECIES	6	7	25	5	3	5	2	1	9	8	1	1	73
TOTAL	7054	7099	3881	8098	4879	5012	4188	3478	3498	4809	7521	5470	64987

**IV REGION, DESEMBARQUE TOTAL EN 1998
POR ESPECIE Y MES
(en toneladas)**

ESPECIE	ENE	FEB	MAR	ABR	MAY	JUN	JUL	AGO	SEP	OCT	NOV	DIC	Total
CHASCA	12	2	14	1	3	11	-	-	6	102	-	10	161
CHASCON	1640	2202	2068	1251	284	2076	2242	2167	2292	2812	2133	3781	24948
CHICOREA DE MAR	8	13	-	-	-	-	-	-	-	36	-	16	73
COCHAYUYO	3	1	18	27	-	81	136	53	-	37	17	35	408
HUIRO	101	174	173	496	59	342	303	269	227	350	645	781	3920
PELILLO	97	73	94	62	79	40	35	58	43	55	94	152	882
AGUJILLA	-	2	5	-	-	-	-	-	-	-	-	-	7
ALBACORA	-	-	25	79	100	56	121	38	28	45	12	96	600
ANCHOVETA	5530	6498	12975	6648	5831	5636	766	161	220	281	197	287	45030
ANGUILA	10	6	-	2	-	-	-	-	-	-	-	-	18
ATUN ALETA AMARILLA	-	-	-	-	-	-	-	-	1	-	-	-	1
BACALAO DE PROFUNDIDAD	-	1	3	1	7	12	8	13	12	12	2	3	74
BESUGO	-	-	-	1	-	-	-	-	-	-	-	1	2
BLANQUILLO	-	-	2	-	-	-	2	4	2	-	-	-	10
BONITO	12	-	1	53	-	2	-	-	-	-	-	-	68
CABALLA	18	261	1229	84	65	170	265	10	219	2	-	5	2328
CABINZA	-	-	1	11	8	-	-	-	-	-	2	-	22
CABRILLA	-	-	3	-	-	-	-	1	-	-	-	-	4
COJINOBA DEL NORTE	1	33	1	5	-	11	-	1	13	6	-	-	71
CONGRIO COLORADO	8	13	29	9	10	8	10	7	2	5	3	3	107
CONGRIO DORADO	-	-	-	-	-	3	1	-	-	-	-	-	4
CONGRIO NEGRO	2	6	-	1	2	1	-	2	2	7	8	4	35
CORVINA	-	1	1	1	2	-	-	-	-	-	-	1	6
JUREL	36	323	374	2292	3833	5437	6507	4212	1791	375	923	688	26791
LENGUADO	-	-	2	-	-	-	1	-	-	-	-	-	3
MACHUELO O TRITRE	2	-	-	1	8	8	13	-	13	15	21	-	81
MERLUZA COMUN	42	50	70	96	75	53	138	230	267	190	81	83	1375
MERLUZA DE COLA	-	-	-	-	-	-	-	4	6	-	309	-	319
PALOMETA	9	4	-	2	1	-	-	-	-	1	-	-	17
PEJEGALLO	1	1	3	2	-	-	1	3	2	1	-	-	14
RAYA	-	-	-	-	-	-	-	2	-	-	-	-	2
REINETA	13	58	16	13	1	9	-	1	3	3	-	-	117
ROLLIZO	-	-	-	-	-	-	1	-	-	-	-	-	1
SARDINA	38	262	167	43	44	3	142	113	41	140	150	66	1209
SARDINA COMUN	2	5	12	2	21	-	37	1	-	2	-	-	82
SIERRA	5	6	9	6	4	2	1	19	1	3	-	1	57
TIBURON O MARRAJO	-	3	11	2	5	8	1	2	-	9	3	7	51
TOLLO	-	-	1	-	-	-	-	-	-	-	-	-	1
TURBOT	3	2	2	4	2	3	3	2	3	3	6	5	38
VIEJA O MULATA	-	-	1	-	-	-	-	-	1	-	-	-	2
PESCADO NO CLASIFICADO	-	-	1	-	-	-	6	3	4	2	3	1	20
ALMEJA	1	-	2	11	9	2	-	-	1	1	1	1	29
CARACOL RUBIO	-	-	-	3	3	1	4	2	3	2	2	3	23
CARACOL TEGULA	2	4	9	8	6	2	2	1	-	-	2	3	39
CULENGUE	-	-	-	-	-	-	-	-	-	-	-	1	1
LAPA	74	18	69	58	106	114	64	43	85	17	79	26	753
LOCO	-	-	-	-	-	-	-	-	51	110	163	4	328
MACHA	173	198	162	195	131	99	81	32	47	78	98	41	1335
OSTION DEL NORTE	475	1168	398	597	219	589	1240	707	1154	1159	1093	1054	9853
OSTRA DEL PACIFICO	10	-	-	-	-	-	-	-	-	-	-	-	10
TAQUILLA	1	-	3	14	5	10	14	10	9	11	9	9	95
TUMBAO	-	-	-	-	-	-	1	-	-	-	-	-	1
MOLUSCO NO CLASIFICADO	-	-	-	5	-	-	-	-	-	-	-	-	5
CAMARON NAILON	490	526	485	55	60	129	27	29	323	171	435	530	3260
JAIBA MORA	4	8	7	5	4	5	5	7	3	4	6	6	64
JAIBA PATUDA	-	-	-	-	2	-	-	-	-	-	-	-	2
JAIBA PELUDA O PACHONA	1	2	4	9	16	8	12	19	8	16	14	10	119
JAIBA REMADORA	-	-	-	1	2	1	1	1	1	1	1	1	10
LANGOSTINO AMARILLO	1	1	9	1139	841	730	57	-	274	270	251	311	3884
LANGOSTINO COLORADO	-	-	-	1	26	29	331	178	2	1	1	-	569
PICOROCO	2	1	4	2	3	2	3	4	1	1	2	1	26

**IV REGION, DESEMBARQUE TOTAL EN 1998
POR ESPECIE Y MES
(en toneladas)**

ESPECIE	ENE	FEB	MAR	ABR	MAY	JUN	JUL	AGO	SEP	OCT	NOV	DIC	Total
ERIZO	-	1	1	2	-	-	-	-	-	-	-	-	4
PIURE	10	34	27	50	38	42	50	33	34	29	29	29	405
TOTAL ALGAS	1861	2465	2367	1837	425	2550	2716	2547	2568	3392	2889	4775	30392
TOTAL PESCADOS	5732	7535	14944	9358	10019	11422	8024	4829	2631	1102	1720	1251	78567
TOTAL MOLUSCOS	736	1388	643	891	479	817	1406	795	1350	1378	1447	1142	12472
TOTAL CRUSTACEOS	498	538	509	1212	954	904	436	238	612	464	710	859	7934
TOTAL OTRAS ESPECIES	10	35	28	52	38	42	50	33	34	29	29	29	409
TOTAL	8837	11961	18491	13350	11915	15735	12632	8442	7195	6365	6795	8056	129774

IV REGION, COQUIMBO, DESEMBARQUE TOTAL EN 1998
POR ESPECIE Y MES
(en toneladas)

ESPECIE	ENE	FEB	MAR	ABR	MAY	JUN	JUL	AGO	SEP	OCT	NOV	DIC	Total
CHASCON	221	253	177	3	235	182	394	25	215	209	208	207	2329
CHICOREA DE MAR	8	-	-	-	-	-	-	-	-	-	-	-	8
COCHAYUYO	-	-	-	-	-	3	-	-	-	-	-	-	3
HUIRO	-	-	1	-	-	3	-	-	-	-	2	-	6
PELILLO	87	73	45	58	73	40	26	54	36	48	76	138	754
AGUJILLA	-	2	5	-	-	-	-	-	-	-	-	-	7
ALBACORA	-	-	25	79	100	56	121	38	28	45	12	96	600
ANCHOVETA	5530	6498	12910	6623	5806	5619	766	158	220	281	197	287	44895
ANGUILA	10	6	-	-	-	-	-	-	-	-	-	-	16
ATUN ALETA AMARILLA	-	-	-	-	-	-	-	-	1	-	-	-	1
BACALAO DE PROFUNDIDAD	-	1	3	1	7	12	8	5	12	12	2	3	66
BESUGO	-	-	-	1	-	-	-	-	-	-	-	1	2
BLANQUILLO	-	-	2	-	-	-	2	4	2	-	-	-	10
BONITO	5	-	-	50	-	-	-	-	-	-	-	-	55
CABALLA	18	256	1155	54	63	170	265	10	218	2	-	5	2216
CABINZA	-	-	1	-	-	-	-	-	-	-	2	-	3
CABRILLA	-	-	-	-	-	-	-	1	-	-	-	-	1
COJINOBA DEL NORTE	-	30	1	5	-	-	-	-	-	1	-	-	37
CONGRIO COLORADO	2	4	6	3	7	5	4	2	1	1	1	1	37
CONGRIO DORADO	-	-	-	-	-	-	1	-	-	-	-	-	1
CONGRIO NEGRO	-	2	-	-	-	-	-	2	2	3	2	-	11
CORVINA	-	1	-	1	1	-	-	-	-	-	-	-	3
JUREL	34	236	252	2287	3828	5430	6506	4182	1533	343	843	631	26105
LENGUADO	-	-	2	-	-	-	1	-	-	-	-	-	3
MACHUELO O TRITRE	2	-	-	1	8	8	13	-	13	15	21	-	81
MERLUZA COMUN	41	46	60	80	55	48	81	118	154	139	67	74	963
MERLUZA DE COLA	-	-	-	-	-	-	-	4	6	-	309	-	319
PALOMETA	4	4	-	2	1	-	-	-	-	1	-	-	12
PEJEGALLO	-	-	3	2	-	-	1	3	2	1	-	-	12
RAYA	-	-	-	-	-	-	-	2	-	-	-	-	2
REINETA	5	44	-	12	1	-	-	-	-	-	-	-	62
SARDINA	25	255	97	6	43	3	142	113	39	140	132	37	1032
SARDINA COMUN	2	5	12	2	1	-	37	1	-	2	-	-	62
SIERRA	2	3	4	1	-	-	-	-	-	3	-	-	13
TIBURON O MARRAJO	-	-	4	-	1	2	1	1	-	9	3	5	26
TURBOT	3	2	2	4	2	3	3	2	3	3	6	5	38
VIEJA O MULATA	-	-	1	-	-	-	-	-	1	-	-	-	2
PESCADO NO CLASIFICADO	-	-	-	-	-	-	-	-	2	1	-	-	3
ALMEJA	1	-	2	-	-	-	-	-	-	-	-	-	3
CARACOL TEGULA	1	1	-	1	-	1	1	-	-	-	1	1	7
CULENGUE	-	-	-	-	-	-	-	-	-	-	-	1	1
LAPA	40	8	18	28	21	17	11	23	19	5	64	11	265
LOCO	-	-	-	-	-	-	-	-	49	72	124	-	245
MACHA	173	198	162	150	115	80	67	23	38	43	34	37	1120
OSTION DEL NORTE	475	1168	398	597	219	589	1240	707	1147	1159	1093	1054	9846
OSTRA DEL PACIFICO	10	-	-	-	-	-	-	-	-	-	-	-	10
TAQUILLA	1	-	3	14	-	-	-	-	-	-	-	-	18
CAMARON NAILON	490	526	485	55	54	127	27	29	323	161	435	528	3240
JAIBA MORA	3	5	4	3	2	2	2	4	3	3	5	4	40
JAIBA PELUDA O PACHONA	-	2	1	-	-	-	-	-	-	-	-	-	4
LANGOSTINO AMARILLO	1	1	9	843	400	432	57	-	274	255	251	265	2788
LANGOSTINO COLORADO	-	-	-	1	26	29	331	178	2	1	1	-	569
PICOROCO	2	1	2	2	3	1	2	3	1	1	1	1	20
ERIZO	-	-	-	2	-	-	-	-	-	-	-	-	2
PIURE	9	33	19	16	10	10	12	13	15	9	12	15	173

**IV REGION, COQUIMBO, DESEMBARQUE TOTAL EN 1998
POR ESPECIE Y MES
(en toneladas)**

ESPECIE	ENE	FEB	MAR	ABR	MAY	JUN	JUL	AGO	SEP	OCT	NOV	DIC	Total
TOTAL ALGAS	316	326	223	61	308	228	420	79	251	257	286	345	3100
TOTAL PESCADOS	5683	7395	14545	9214	9924	11356	7952	4646	2237	1002	1597	1145	76696
TOTAL MOLUSCOS	701	1375	583	790	355	687	1319	753	1253	1279	1316	1104	11515
TOTAL CRUSTACEOS	496	535	501	904	485	591	419	214	603	421	693	799	6661
TOTAL OTRAS ESPECIES	9	33	19	18	10	10	12	13	15	9	12	15	175
TOTAL	7205	9664	15871	10987	11082	12872	10122	5705	4359	2968	3904	3408	98147

IV REGION, TONGOY, DESEMBARQUE TOTAL EN 1998
POR ESPECIE Y MES
(en toneladas)

ESPECIE	ENE	FEB	MAR	ABR	MAY	JUN	JUL	AGO	SEP	OCT	NOV	DIC	Total
CHASCA	-	-	2	1	-	11	-	-	-	-	-	-	14
CHASCON	708	1083	553	524	45	846	738	815	899	1069	649	1497	9426
CHICOREA DE MAR	-	-	-	-	-	-	-	-	-	36	-	16	52
COCHAYUYO	-	-	3	19	-	16	43	28	-	1	-	-	110
HUIRO	55	145	141	343	59	243	257	162	77	122	232	295	2131
PELILLO	10	-	49	4	6	-	9	4	7	7	18	14	128
ANCHOVETA	-	-	65	25	25	17	-	3	-	-	-	-	135
ANGUILA	-	-	-	2	-	-	-	-	-	-	-	-	2
BACALAO DE PROFUNDIDAD	-	-	-	-	-	-	-	8	-	-	-	-	8
BONITO	7	-	1	3	-	-	-	-	-	-	-	-	11
CABALLA	-	5	72	30	2	-	-	-	1	-	-	-	110
CABINZA	-	-	-	11	8	-	-	-	-	-	-	-	19
CABRILLA	-	-	3	-	-	-	-	-	-	-	-	-	3
COJINOBA DEL NORTE	-	-	-	-	-	11	-	-	13	2	-	-	26
CONGR O COLORADO	-	1	2	1	2	1	1	1	1	1	1	1	13
CONGR O NEGRO	-	-	-	1	2	1	-	-	-	-	1	1	6
CORVINA	-	-	-	-	1	-	-	-	-	-	-	-	1
JUREL	-	81	116	1	4	5	1	30	258	32	79	56	663
MERLUZA COMUN	-	3	3	15	20	4	52	101	109	44	2	2	355
PALOMETA	5	-	-	-	-	-	-	-	-	-	-	-	5
REINETA	-	14	14	-	-	-	-	-	2	-	-	-	30
ROLLIZO	-	-	-	-	-	-	1	-	-	-	-	-	1
SARDINA	13	7	70	37	1	-	-	-	2	-	18	29	177
SARDINA COMUN	-	-	-	-	20	-	-	-	-	-	-	-	20
SIERRA	-	-	-	3	3	2	-	1	1	-	-	-	10
PESCADO NO CLASIFICADO	-	-	-	-	-	-	1	-	-	-	-	-	1
ALMEJA	-	-	-	11	9	2	-	-	1	1	1	1	26
CARACOL RUBIO	-	-	-	3	3	1	4	2	3	2	2	3	23
CARACOL TEGULA	-	1	2	-	4	-	-	-	-	-	-	-	7
LAPA	1	-	3	5	5	4	4	3	3	2	3	2	35
LOCO	-	-	-	-	-	-	-	-	1	4	25	4	34
MACHA	-	-	-	45	16	19	14	9	9	35	64	4	215
OSTION DEL NORTE	-	-	-	-	-	-	-	-	7	-	-	-	7
TAQUILLA	-	-	-	-	-	10	14	10	9	11	9	9	72
TUMBAO	-	-	-	-	-	-	1	-	-	-	-	-	1
MOLUSCO NO CLASIFICADO	-	-	-	5	-	-	-	-	-	-	-	-	5
JAIBA MORA	-	-	-	-	1	1	2	1	-	-	-	-	5
JAIBA PATUDA	-	-	-	-	1	-	-	-	-	-	-	-	1
JAIBA PELUDA O PACHONA	-	-	-	7	13	7	11	11	7	15	13	8	92
JAIBA REMADORA	-	-	-	1	2	1	1	1	1	1	1	1	10
PIURE	-	-	6	34	28	32	38	20	19	20	17	13	227
TOTAL ALGAS	773	1228	748	891	110	1116	1047	1009	983	1235	899	1822	11861
TOTAL PESCADOS	25	111	346	129	88	41	56	144	387	79	101	89	1596
TOTAL MOLUSCOS	1	1	5	69	37	36	37	24	33	55	104	23	425
TOTAL CRUSTACEOS	0	0	0	8	17	9	14	13	8	16	14	9	108
TOTAL OTRAS ESPECIES	0	0	6	34	28	32	38	20	19	20	17	13	227
TOTAL	799	1340	1105	1131	280	1234	1192	1210	1430	1405	1135	1956	14217

IV REGION, LOS VILOS, DESEMBARQUE TOTAL EN 1998
POR ESPECIE Y MES
(en toneladas)

ESPECIE	ENE	FEB	MAR	ABR	MAY	JUN	JUL	AGO	SEP	OCT	NOV	DIC	Total
CHASCA	12	2	12	-	3	-	-	-	6	102	-	10	147
CHASCON	711	866	1338	724	4	1048	1110	1327	1178	1534	1276	2077	13193
CHICOREA DE MAR	-	13	-	-	-	-	-	-	-	-	-	-	13
COCHAYUYO	3	1	15	8	-	62	93	25	-	36	17	35	295
HUIRO	46	29	31	153	-	96	46	107	150	228	411	486	1783
BONITO	-	-	-	-	-	2	-	-	-	-	-	-	2
CABALLA	-	-	2	-	-	-	-	-	-	-	-	-	2
COJINOBA DEL NORTE	1	3	-	-	-	-	-	1	-	3	-	-	8
CONGRIO COLORADO	6	8	21	5	1	2	5	4	-	3	1	1	57
CONGRIO DORADO	-	-	-	-	-	3	-	-	-	-	-	-	3
CONGRIO NEGRO	2	4	-	-	-	-	-	-	-	4	5	3	18
CORVINA	-	-	1	-	-	-	-	-	-	-	-	-	1
JUREL	2	6	6	4	1	2	-	-	-	-	1	1	23
MERLUZA COMUN	1	1	7	1	-	1	5	11	4	7	12	7	57
PEJEGALLO	1	1	-	-	-	-	-	-	-	-	-	-	2
REINETA	8	-	2	1	-	9	-	1	1	3	-	-	25
SIERRA	3	3	5	2	1	-	1	18	-	-	-	1	34
TIBURON O MARRAJO	-	3	7	2	4	6	-	1	-	-	-	2	25
TOLLO	-	-	1	-	-	-	-	-	-	-	-	-	1
PESCADO NO CLASIFICADO	-	-	1	-	-	-	5	3	2	1	3	1	16
CARACOL TEGULA	1	2	7	7	2	1	1	1	-	-	1	2	25
LAPA	33	10	48	25	80	93	49	17	63	10	12	13	453
LOCO	-	-	-	-	-	-	-	-	1	34	14	-	49
TAQUILLA	-	-	-	-	5	-	-	-	-	-	-	-	5
CAMARON NAILON	-	-	-	-	6	2	-	-	-	10	-	2	20
JAIBA MORA	1	3	3	2	1	2	1	2	-	1	1	2	19
JAIBA PATUDA	-	-	-	-	1	-	-	-	-	-	-	-	1
JAIBA PELUDA O PACHONA	1	-	3	2	3	1	1	8	1	1	1	1	23
LANGOSTINO AMARILLO	-	-	-	296	441	298	-	-	-	15	-	46	1096
PICOROCO	-	-	2	-	-	1	1	1	-	-	1	-	6
ERIZO	-	1	1	-	-	-	-	-	-	-	-	-	2
PIURE	1	1	2	-	-	-	-	-	-	-	-	1	5
TOTAL ALGAS	772	911	1396	885	7	1206	1249	1459	1334	1900	1704	2608	15431
TOTAL PESCADOS	24	29	53	15	7	25	16	39	7	21	22	17	275
TOTAL MOLUSCOS	34	12	55	32	87	94	50	18	64	44	27	15	532
TOTAL CRUSTACEOS	2	3	8	300	452	304	3	11	1	27	3	51	1165
TOTAL OTRAS ESPECIES	1	2	3	0	0	0	0	0	0	0	0	1	7
TOTAL	833	957	1515	1232	553	1629	1318	1527	1406	1992	1756	2692	17410

V REGION, DESEMBARQUE TOTAL EN 1998
POR ESPECIE Y MES
(en toneladas)

ESPECIE	ENE	FEB	MAR	ABR	MAY	JUN	JUL	AGO	SEP	OCT	NOV	DIC	Total
CHASCA	-	-	-	-	-	-	-	-	-	-	-	1	1
CHASCON	487	450	512	285	223	394	359	336	100	144	375	363	4028
COCHAYUYO	-	-	-	-	-	53	161	35	-	23	2	25	299
HUIRO	20	-	18	22	10	18	13	36	32	37	19	40	265
LUGA-LUGA	-	-	-	-	6	-	-	-	-	-	-	-	6
AGUJILLA	-	36	34	4	1	2	-	-	-	1	1	-	79
ALBACORA	1	1	2	52	199	162	298	155	1	8	12	6	897
ANCHOVETA	403	1598	3643	3585	543	265	221	254	1894	485	68	54	13013
ANGUILA	1	1	-	1	-	-	-	-	3	4	2	3	15
ATUN ALETA AMARILLA	6	4	10	10	-	8	5	2	-	7	6	8	66
ATUN OJOS GRANDES	2	1	12	7	-	3	-	-	-	-	-	-	25
AZULEJO	-	-	-	-	-	-	-	-	-	-	-	1	1
BACALAO DE J.FERNANDEZ	1	2	2	3	1	2	4	1	5	3	1	1	26
BACALAO DE PROFUNDIDAD	1	2	7	6	7	17	15	33	31	24	9	41	193
BESUGO	-	-	-	1	-	-	-	1	18	5	5	-	30
BLANQUILLO	1	-	1	1	-	-	1	-	-	-	-	-	4
BONITO	-	-	-	-	-	70	-	-	-	-	-	-	70
BRECA O BILAGAY	5	6	7	5	1	-	1	-	3	9	6	7	50
CABALLA	-	4	24	4	-	8	874	2	24	-	-	-	940
COJINOBA DEL NORTE	5	5	-	1	2	3	4	8	3	1	-	1	33
CONGRIO COLORADO	9	6	6	8	1	1	2	3	1	2	4	3	46
CONGRIO DORADO	2	1	3	12	5	3	10	12	12	13	18	6	97
CONGRIO NEGRO	15	11	12	14	2	4	13	8	3	1	7	3	93
CORVINA	15	3	8	4	2	1	1	-	5	5	62	9	115
DORADO	-	2	-	-	-	-	-	-	-	-	-	-	2
JUREL	659	1282	1170	30	9071	1674	4236	16	1	3	14	34	18190
LENGUADO	5	3	3	2	1	-	-	5	1	1	-	-	21
LISA	-	-	-	-	-	-	-	-	7	10	7	6	30
MACHUELO O TRITRE	-	-	-	-	-	-	-	14	-	-	-	-	14
MATAHUIRA	1	-	-	-	-	-	-	-	-	-	-	-	1
MERLUZA COMUN	572	1212	1055	1619	1639	1288	1472	1585	1230	3752	3329	1220	19973
MERLUZA DE COLA	-	28	6	2	-	-	-	1	-	5	-	-	42
MERLUZA DE TRES ALETAS	-	1	2	3	-	-	-	-	-	-	-	-	6
MERLUZA DEL SUR	-	-	-	1	-	-	-	-	-	-	-	-	1
NANUE	-	2	2	-	-	1	1	-	-	2	3	1	12
PALOMETTA	2	1	7	1	-	-	-	-	-	1	3	3	18
PAMPANITO	-	1	1	2	-	-	-	-	-	1	-	-	5
PEJEGALLO	6	2	2	2	5	-	3	8	15	1	3	2	49
PEJESAPO	1	-	-	-	-	-	-	-	-	-	-	-	1
RAYA	10	-	-	-	-	-	-	-	-	-	-	-	10
REINETA	547	343	110	327	435	640	394	231	583	302	169	245	4326
REMOREMO	-	-	-	-	-	-	-	-	-	-	-	4	4
ROBALO	-	-	-	-	-	-	-	-	2	1	3	2	8
SARDINA	52	181	209	1686	1588	123	3017	175	118	262	43	68	7522
SARDINA COMUN	62	115	79	2	15	1	4	25	58	159	31	-	551
SIERRA	31	27	43	89	25	11	29	192	1	2	18	6	474
TIBURON O MARRAJO	66	83	29	13	4	2	2	1	-	-	15	23	238
TOLLO	-	-	-	-	-	-	-	-	2	1	2	2	7
TOREMO	2	1	-	1	-	1	-	-	-	1	1	3	10
TRUCHA ARCO IRIS	5	1	7	8	5	4	5	5	-	-	1	1	42
TURBCT	167	11	24	29	15	18	10	28	20	25	22	19	388
VIDRIOLA	1	-	-	-	-	-	-	-	-	-	-	-	1
VIEJA O MULATA	-	-	-	1	-	-	-	-	-	-	-	-	1
ABALON ROJO	1	-	-	-	-	-	-	-	-	-	-	-	1
ALMEJA	33	59	25	33	9	4	10	12	13	9	8	16	231
CALAMAR	-	-	-	1	-	-	-	-	-	-	-	-	1
CARACOL TEGULA	2	-	2	1	-	3	1	2	-	-	1	-	12
CARACOL TRUMULCO	-	1	-	-	-	-	-	-	-	2	-	1	4
CHORITO	1	2	4	7	6	4	10	7	6	9	5	3	64
CHORO	-	13	13	24	14	13	10	5	12	-	-	-	104
LAPA	4	5	29	27	21	18	19	4	7	11	4	12	161
LOCO	-	-	-	-	-	-	-	-	-	45	40	-	85

**V REGION, DESEMBARQUE TOTAL EN 1998
POR ESPECIE Y MES
(en toneladas)**

ESPECIE	ENE	FEB	MAR	ABR	MAY	JUN	JUL	AGO	SEP	OCT	NOV	DIC	Total
MACHA	-	-	-	-	-	-	-	-	5	2	6	3	16
OSTION DEL NORTE	2	1	1	1	-	-	-	-	1	10	-	-	16
OSTRA CHILENA	-	-	-	-	-	-	-	-	1	2	-	-	3
OSTRA DEL PACIFICO	2	2	3	6	6	4	5	3	4	5	3	7	50
CAMARON NAILON	376	357	356	224	225	271	14	-	394	373	261	268	3119
GAMBA	-	-	-	-	-	-	13	10	-	-	1	-	24
JAIBA MORA	10	3	5	16	16	19	1	2	4	10	7	2	95
JAIBA PELUDA O PACHONA	2	-	1	2	1	1	1	1	1	1	2	1	14
LANGOSTA DE I DE PASCUA	-	-	-	1	-	-	-	-	-	-	-	-	1
LANGOSTA DE J.FERNANDEZ	1	2	2	2	-	-	-	-	2	5	3	4	21
LANGOSTINO AMARILLO	-	-	-	724	495	270	315	375	284	378	285	103	3229
LANGOSTINO COLORADO	-	-	-	169	443	605	1122	446	74	186	63	1	3109
PICOROCO	5	-	5	7	4	1	2	1	3	-	2	2	32
ERIZO	2	-	7	2	5	-	-	2	6	-	-	-	24
PIURE	1	3	2	7	3	3	2	1	-	1	2	5	30
TOTAL ALGAS	507	450	530	307	239	465	533	407	132	204	396	429	4599
TOTAL PESCADOS	2656	4977	6520	7536	13567	4312	10622	2765	4041	5097	3865	1782	67740
TOTAL MOLUSCOS	45	83	77	100	56	46	55	33	49	95	67	42	748
TOTAL CRUSTACEOS	394	362	369	1145	1184	1167	1468	835	762	953	624	381	9644
TOTAL OTRAS ESPECIES	3	3	9	9	8	3	2	3	6	1	2	5	54
TOTAL	3605	5875	7505	9097	15054	5993	12680	4043	4990	6350	4954	2639	82785

V REGION, QUINTERO, DESEMBARQUE TOTAL EN 1998
POR ESPECIE Y MES
(en toneladas)

ESPECIE	ENE	FEB	MAR	ABR	MAY	JUN	JUL	AGO	SEP	OCT	NOV	DIC	Total
CHASCON	487	450	512	285	223	394	359	336	100	144	375	363	4028
COCHAYUYO	-	-	-	-	-	53	161	35	-	23	2	25	299
HUIRO	20	-	18	22	10	18	13	36	32	37	19	40	265
ALBACORA	-	-	-	2	19	4	11	-	-	-	-	-	36
BACALAO DE PROFUNDIDAD	-	-	-	2	7	10	7	10	4	4	-	10	54
COJINOBA DEL NORTE	-	5	-	1	1	3	3	2	2	-	-	-	17
CONGRIO COLORADO	4	-	-	-	-	-	-	-	1	-	-	-	5
CONGRIO DORADO	-	-	1	1	1	1	10	4	-	-	1	-	19
CONGRIO NEGRO	8	-	2	4	-	1	-	-	-	-	-	-	15
CORVINA	6	-	2	2	-	-	-	-	1	-	-	-	11
JUREL	9	26	-	4	-	-	1	-	1	-	-	-	41
LENGUADO	2	-	-	-	-	-	-	-	-	-	-	-	2
MACHUELO O TRITRE	-	-	-	-	-	-	-	14	-	-	-	-	14
MERLUZA COMUN	60	1	47	45	39	119	164	178	175	215	174	134	1351
MERLUZA DEL SUR	-	-	-	1	-	-	-	-	-	-	-	-	1
PALOMETA	-	-	7	1	-	-	-	-	-	1	3	3	15
PEJEGALLO	1	-	-	-	-	-	-	-	-	-	-	-	1
REINETA	48	-	5	20	4	43	9	-	61	1	-	-	191
SARDINA	-	46	-	-	60	28	-	22	-	-	-	-	156
SARDINA COMUN	11	-	3	2	3	-	-	-	-	-	-	-	19
SIERRA	11	1	13	9	7	3	6	1	-	-	-	1	52
TIBURON O MARRAJO	8	6	-	2	-	-	-	-	-	-	2	2	20
TRUCHA ARCO IRIS	5	1	7	8	5	4	5	5	-	-	1	1	42
TURBOT	167	11	24	29	15	18	10	28	20	25	22	19	388
CHORITO	1	2	4	7	6	4	10	7	6	9	5	3	64
CHORO	-	-	-	1	-	-	-	-	-	-	-	-	1
LAPA	1	-	9	14	7	4	2	-	6	10	3	10	66
LOCO	-	-	-	-	-	-	-	-	-	24	27	-	51
OSTION DEL NORTE	2	1	1	1	-	-	-	-	1	10	-	-	16
OSTRA CHILENA	-	-	-	-	-	-	-	-	1	2	-	-	3
OSTRA DEL PACIFICO	2	2	3	6	6	4	5	3	4	5	3	7	50
CAMARON NAILON	246	259	271	175	161	229	14	-	318	293	212	222	2400
GAMBA	-	-	-	-	-	-	10	6	-	-	-	-	16
JAIBA MORA	4	-	3	3	2	1	-	-	1	1	2	1	18
JAIBA PELUDA O PACHONA	2	-	1	2	1	1	1	1	1	1	2	1	14
LANGOSTINO AMARILLO	-	-	-	290	129	-	-	-	-	-	-	-	419
PICOROCO	5	-	5	7	4	1	2	1	3	-	2	2	32
ERIZO	2	-	7	2	3	-	-	-	5	-	-	-	19
PIURE	1	-	-	3	1	1	-	-	-	-	2	3	11
TOTAL ALGAS	507	450	530	307	233	465	533	407	132	204	396	428	4592
TOTAL PESCADOS	340	97	111	133	161	234	226	264	265	246	203	170	2450
TOTAL MOLUSCOS	6	5	17	29	19	12	17	10	18	60	38	20	251
TOTAL CRUSTACEOS	257	259	280	477	297	232	27	8	323	295	218	226	2899
TOTAL OTRAS ESPECIES	3	0	7	5	4	1	0	0	5	0	2	3	30
TOTAL	1113	811	945	951	714	944	803	689	743	805	857	847	10222

V REGION, VALPARAISO, DESEMBARQUE TOTAL EN 1998
POR ESPECIE Y MES
 (en toneladas)

ESPECIE	ENE	FEB	MAR	ABR	MAY	JUN	JUL	AGO	SEP	OCT	NOV	DIC	Total
ALBACORA	1	1	2	20	116	52	62	33	-	8	-	6	301
ANCHOVETA	-	7	6	31	11	1	-	52	12	5	-	-	125
ANGUILA	1	1	-	1	-	-	-	-	3	4	2	3	15
ATUN ALETA AMARILLA	6	4	10	10	-	8	5	2	-	7	6	8	66
ATUN OJOS GRANDES	2	1	12	7	-	3	-	-	-	-	-	-	25
BACALAO DE J.FERNANDEZ	1	2	2	3	1	2	4	1	2	3	1	1	23
BACALAO DE PROFUNDIDAD	-	2	7	4	-	2	4	6	1	-	4	21	51
BESUGO	-	-	-	-	-	-	-	1	-	4	1	-	6
BLANQUILLO	1	-	-	-	-	-	-	-	-	-	-	-	1
BONITO	-	-	-	-	-	70	-	-	-	-	-	-	70
BRECA O BILAGAY	5	6	7	5	1	-	1	-	3	9	6	7	50
COJINOBA DEL NORTE	5	-	-	-	-	-	1	6	1	1	-	-	14
CONGRIO COLORADO	2	2	3	3	-	-	-	2	-	1	-	1	14
CONGRIO DORADO	2	-	1	-	3	-	-	-	-	-	-	-	6
CONGRIO NEGRO	-	1	-	-	-	-	-	-	-	-	3	-	4
CORVINA	2	2	1	2	1	1	1	-	1	-	-	-	11
JUREL	11	60	16	25	5	1	2	16	-	2	8	13	159
LENGUADO	2	2	2	2	1	-	-	5	1	1	-	-	16
MATAHUIRA	1	-	-	-	-	-	-	-	-	-	-	-	1
MERLUZA COMUN	272	331	287	251	389	490	812	931	767	1552	1180	523	7785
NANUE	-	2	2	-	-	1	1	-	-	2	3	1	12
PAMPANITO	-	1	1	2	-	-	-	-	-	1	-	-	5
PEJESAPO	1	-	-	-	-	-	-	-	-	-	-	-	1
RAYA	10	-	-	-	-	-	-	-	-	-	-	-	10
REINETA	460	271	90	217	340	526	315	175	473	232	141	181	3421
REMOREMO	-	-	-	-	-	-	-	-	-	-	-	4	4
SARDINA	5	49	33	35	76	22	-	6	4	18	7	6	261
SARDINA COMUN	-	-	-	-	8	-	4	-	-	-	-	-	12
SIERRA	20	24	25	80	16	8	19	191	-	1	15	1	400
TIBURON O MARRAJO	57	77	25	11	-	-	2	-	-	-	12	8	192
TOREMO	2	1	-	1	-	1	-	-	-	1	1	3	10
VIDRIOLA	1	-	-	-	-	-	-	-	-	-	-	-	1
VIEJA O MULATA	-	-	-	1	-	-	-	-	-	-	-	-	1
CARACOL TEGULA	2	-	2	1	-	1	1	2	-	-	-	-	9
CARACOL TRUMULCO	-	1	-	-	-	-	-	-	-	2	-	1	4
LAPA	1	2	17	12	13	13	17	3	-	1	1	1	81
LOCO	-	-	-	-	-	-	-	-	-	11	4	-	15
CAMARON NAILON	128	90	80	45	62	42	-	-	76	80	49	38	690
GAMBA	-	-	-	-	-	-	3	4	-	-	1	-	8
JAIBA MORA	4	1	1	11	13	17	1	1	1	9	4	1	64
LANGOSTA DE I DE PASCUA	-	-	-	1	-	-	-	-	-	-	-	-	1
LANGOSTA DE J.FERNANDEZ	1	2	2	2	-	-	-	-	2	5	3	4	21
LANGOSTINO AMARILLO	-	-	-	434	366	257	232	375	284	376	225	85	2634
LANGOSTINO COLORADO	-	-	-	169	443	545	1120	418	55	164	28	1	2943
ERIZO	-	-	-	-	2	-	-	2	-	-	-	-	4
TOTAL PESCADOS	870	847	532	711	968	1188	1233	1427	1268	1852	1390	787	13073
TOTAL MOLUSCOS	3	3	19	13	13	14	18	5	0	14	5	2	109
TOTAL CRUSTACEOS	133	93	83	662	884	861	1356	798	418	634	310	129	6361
TOTAL OTRAS ESPECIES	0	0	0	0	2	0	0	2	0	0	0	0	4
TOTAL	1006	943	634	1386	1867	2063	2607	2232	1686	2500	1705	918	19547

**V REGION, SAN ANTONIO, DESEMBARQUE TOTAL EN 1998
POR ESPECIE Y MES
(en toneladas)**

ESPECIE	ENE	FEB	MAR	ABR	MAY	JUN	JUL	AGO	SEP	OCT	NOV	DIC	Total
CHASCA	-	-	-	-	-	-	-	-	-	-	-	1	1
LUGA-LUGA	-	-	-	-	6	-	-	-	-	-	-	-	6
AGUJILLA	-	36	34	4	1	2	-	-	-	1	1	-	79
ALBACORA	-	-	-	30	64	106	225	122	1	-	12	-	560
ANCHOVETA	403	1591	3637	3554	532	264	221	202	1882	480	68	54	12888
AZULEJO	-	-	-	-	-	-	-	-	-	-	-	1	1
BACALAO DE J FERNANDEZ	-	-	-	-	-	-	-	-	3	-	-	-	3
BACALAO DE PROFUNDIDAD	1	-	-	-	-	5	4	17	26	20	5	10	88
BESUGO	-	-	-	1	-	-	-	-	18	1	4	-	24
BLANQUILLO	-	-	1	1	-	-	1	-	-	-	-	-	3
CABALLA	-	4	24	4	-	8	874	2	24	-	-	-	940
COJINOBA DEL NORTE	-	-	-	-	1	-	-	-	-	-	-	1	2
CONGRIO COLORADO	3	4	3	5	1	1	2	1	-	1	4	2	27
CONGRIO DORADO	-	1	1	11	1	2	-	8	12	13	17	6	72
CONGRIO NEGRO	7	10	10	10	2	3	13	8	3	1	4	3	74
CORVINA	7	1	5	-	1	-	-	-	3	5	62	9	93
DORADO	-	2	-	-	-	-	-	-	-	-	-	-	2
JUREL	639	1196	1154	1	9066	1673	4233	-	-	1	6	21	17990
LENGUADO	1	1	1	-	-	-	-	-	-	-	-	-	3
LISA	-	-	-	-	-	-	-	-	7	10	7	6	30
MERLUZA COMUN	240	880	721	1323	1211	679	496	476	288	1985	1975	563	10837
MERLUZA DE COLA	-	28	6	2	-	-	-	1	-	5	-	-	42
MERLUZA DE TRES ALETAS	-	1	2	3	-	-	-	-	-	-	-	-	6
PALOMETA	2	1	-	-	-	-	-	-	-	-	-	-	3
PEJEGALLO	5	2	2	2	5	-	3	8	15	1	3	2	48
REINETA	39	72	15	90	91	71	70	56	49	69	28	64	714
ROBALO	-	-	-	-	-	-	-	-	2	1	3	2	8
SARDINA	47	86	176	1651	1452	73	3017	147	114	244	36	62	7105
SARDINA COMUN	51	115	76	-	4	1	-	25	58	159	31	-	520
SIERRA	-	2	5	-	2	-	4	-	1	1	3	4	22
TIBURON O MARRAJO	1	-	4	-	4	2	-	1	-	-	1	13	26
TOLLO	-	-	-	-	-	-	-	-	2	1	2	2	7
ABALON ROJO	1	-	-	-	-	-	-	-	-	-	-	-	1
ALMEJA	33	59	25	33	9	4	10	12	13	7	8	16	231
CALAMAR	-	-	-	1	-	-	-	-	-	-	-	-	1
CARACOL TEGULA	-	-	-	-	-	2	-	-	-	-	1	-	3
CHORO	-	13	13	23	14	13	10	5	12	-	-	-	103
LAPA	2	3	3	1	1	1	-	1	1	-	-	1	14
LOCO	-	-	-	-	-	-	-	-	-	10	9	-	19
MACHA	-	-	-	-	-	-	-	-	5	2	6	3	16
CAMARON NAILON	2	8	5	4	2	-	-	-	-	-	-	8	29
JAIBA MORA	2	2	1	2	1	1	-	1	2	-	1	-	13
LANGOSTINO AMARILLO	-	-	-	-	-	13	83	-	-	2	60	18	176
LANGOSTINO COLORADO	-	-	-	-	-	60	2	28	19	22	35	-	166
ERIZO	-	-	-	-	-	-	-	-	1	-	-	-	1
PIURE	-	3	2	4	2	2	2	1	-	1	-	2	19
TOTAL ALGAS	0	0	0	0	6	0	0	0	0	0	0	1	7
TOTAL PESCADOS	1446	4033	5877	6692	12438	2890	9163	1074	2508	2999	2272	825	52217
TOTAL MOLUSCOS	36	75	41	58	24	20	20	18	31	21	24	20	388
TOTAL CRUSTACEOS	4	10	6	6	3	74	85	29	21	24	96	26	384
TOTAL OTRAS ESPECIES	0	3	2	4	2	2	2	1	1	1	0	2	20
TOTAL	1486	4121	5926	6760	12473	2986	9270	1122	2561	3045	2392	874	53016

VI REGION, DESEMBARQUE TOTAL EN 1998
POR ESPECIE Y MES
 (en toneladas)

ESPECIE	ENE	FEB	MAR	ABR	MAY	JUN	JUL	AGO	SEP	OCT	NOV	DIC	Total
CHASCA	114	27	74	30	12	20	8	11	66	11	87	98	558
CHASCON	3	40	3	49	-	-	-	-	-	-	-	45	140
CHICOREA DE MAR	-	-	112	12	32	40	-	-	29	23	-	-	248
COCHAYUYO	118	112	126	84	9	26	8	11	10	15	25	24	568
HUIRO	42	42	42	14	-	-	-	-	-	-	-	-	140
LUCHE	-	-	-	-	-	9	6	6	6	6	6	6	45
LUGA-LUGA	185	38	68	39	19	47	13	16	21	22	34	22	524
COJINOBA DEL NORTE	1	-	-	-	3	3	3	1	-	-	-	-	11
CONGRIO COLORADO	2	-	-	-	-	1	1	-	-	1	1	2	8
CONGRIO DORADO	-	-	-	-	-	-	1	1	6	-	2	1	11
CONGRIO NEGRO	6	6	2	3	4	3	5	4	2	-	2	5	42
CORVINA	12	11	3	2	1	3	2	-	1	2	2	3	42
JUREL	1	-	-	-	-	-	-	-	-	-	-	-	1
LENGUADO	-	-	-	-	-	1	-	-	-	-	1	1	3
LISA	-	-	1	-	-	3	6	2	1	1	-	1	15
MERLUZA COMUN	29	34	10	20	8	8	16	19	16	12	19	27	218
PEJEGALLO	2	2	1	-	3	2	5	-	-	-	2	1	18
REINETA	-	-	-	4	2	6	7	3	1	-	1	1	25
ROBALO	3	1	1	1	-	3	-	-	2	-	-	-	11
TOLLO	1	-	-	-	-	1	-	-	-	-	1	1	4
CHORO	2	-	1	2	-	1	-	-	-	-	-	-	6
LAPA	1	-	-	-	-	-	-	-	-	-	-	-	1
JAIBA	-	-	-	-	-	-	-	1	2	-	-	-	3
JAIBA REMADORA	-	-	-	1	1	1	4	1	-	1	1	1	11
PIURE	3	3	1	1	-	2	1	1	1	1	1	-	15
TOTAL ALGAS	462	259	425	228	72	142	35	44	132	77	152	195	2223
TOTAL PESCADOS	57	54	18	30	21	34	46	30	29	16	31	43	409
TOTAL MOLUSCOS	3	0	1	2	0	1	0	0	0	0	0	0	7
TOTAL CRUSTACEOS	0	0	0	1	1	1	4	2	2	1	1	1	14
TOTAL OTRAS ESPECIES	3	3	1	1	0	2	1	1	1	1	1	0	15
TOTAL	525	316	445	262	94	180	86	77	164	95	185	239	2668

**VII REGION, DESEMBARQUE TOTAL EN 1998
POR ESPECIE Y MES
(en toneladas)**

ESPECIE	ENE	FEB	MAR	ABR	MAY	JUN	JUL	AGO	SEP	OCT	NOV	DIC	Total
ALBACORA	-	-	-	-	28	82	12	17	1	-	-	-	140
BACALAO DE PROFUNDIDAD	4	77	22	19	47	32	24	28	113	39	21	69	495
COJINOBA DEL NORTE	2	-	-	-	-	-	1	9	14	3	-	-	29
CONGRIO COLORADO	3	1	-	-	-	-	-	-	2	3	2	6	17
CONGRIO DORADO	1	1	2	-	-	-	4	7	10	13	18	10	66
CONGRIO NEGRO	22	24	20	9	-	2	13	14	15	26	39	33	217
CORVINA	72	58	17	16	16	23	21	27	25	23	29	9	336
JUREL	3	8	4	3	2	2	2	2	2	1	-	-	29
LENGUADO	-	-	1	-	-	-	-	-	-	-	1	-	2
LISA	1	5	1	1	-	-	-	-	-	1	3	2	14
MERLUZA COMUN	83	87	125	152	25	121	202	225	200	222	81	72	1595
MERLUZA DE COLA	-	-	-	-	-	-	-	7	-	-	-	-	7
PEJEGALLO	8	4	1	3	-	-	3	3	2	9	15	3	51
PEJERREY DE MAR	-	2	-	1	-	1	-	-	-	-	-	-	4
REINETA	3	8	16	181	102	167	94	6	28	1	1	4	611
ROBALO	2	5	3	2	2	1	1	2	1	1	1	2	23
RONCACHO	-	36	-	-	-	-	-	-	-	-	4	5	45
SIERRA	2	24	63	56	33	41	28	18	7	5	-	-	277
TIBURON O MARRAJO	-	-	-	-	-	-	-	-	-	-	-	2	2
TOLLO	3	3	1	-	-	-	-	-	-	2	3	1	13
TRUCHA ARCO IRIS	1	-	-	1	-	-	1	-	-	-	-	-	3
CHOLGA	183	139	4	8	2	4	5	5	7	-	-	-	357
HUEPO O NAVAJA DE MAR	-	-	-	-	-	-	-	-	3	-	-	9	12
LAPA	1	-	1	-	-	-	-	-	-	-	-	-	2
MACHA	-	-	-	-	-	-	-	-	-	-	-	5	5
JAIBA	-	-	1	2	-	1	-	-	-	2	-	2	8
JAIBA PELUDA O PACHONA	2	2	-	-	-	-	-	-	-	-	-	1	5
JAIBA REINA	-	-	-	-	-	-	-	-	1	-	-	-	1
JAIBA REMADORA	30	4	3	3	2	2	2	2	2	3	2	-	55
PIURE	166	136	4	6	3	4	4	2	11	8	8	11	363
TOTAL PESCADOS	210	343	276	444	255	472	406	365	420	349	218	218	3976
TOTAL MOLUSCOS	184	139	5	8	2	4	5	5	10	0	0	14	376
TOTAL CRUSTACEOS	32	6	4	5	2	3	2	2	3	5	2	3	69
TOTAL OTRAS ESPECIES	166	136	4	6	3	4	4	2	11	8	8	11	363
TOTAL	592	624	289	463	262	483	417	374	444	362	228	246	4784

VII REGION, CONSTITUCION, DESEMBARQUE TOTAL EN 1998
POR ESPECIE Y MES
(en toneladas)

ESPECIE	ENE	FEB	MAR	ABR	MAY	JUN	JUL	AGO	SEP	OCT	NOV	DIC	Total
ALBACORA	-	-	-	-	28	82	12	17	1	-	-	-	140
BACALAO DE PROFUNDIDAD	4	77	22	19	47	32	24	28	113	39	21	69	495
COJINOBA DEL NORTE	2	-	-	-	-	-	1	1	-	-	-	-	4
CONGRIO DORADO	1	1	2	-	-	-	4	7	10	13	18	10	66
CONGRIO NEGRO	22	24	20	9	-	2	13	12	13	22	37	33	207
CORVINA	15	20	12	11	13	17	10	14	12	22	28	9	183
JUREL	3	4	4	3	2	2	2	2	2	1	-	-	25
LENGUADO	-	-	1	-	-	-	-	-	-	-	1	-	2
LISA	1	5	1	1	-	-	-	-	-	1	3	2	14
MERLUZA COMUN	65	65	125	150	25	119	197	224	200	219	81	72	1542
MERLUZA DE COLA	-	-	-	-	-	-	-	7	-	-	-	-	7
PEJEGALLO	2	-	-	1	-	-	-	1	-	8	15	3	30
PEJERREY DE MAR	-	2	-	1	-	1	-	-	-	-	-	-	4
REINETA	3	8	16	181	102	167	94	6	28	1	1	4	611
ROBALO	2	5	3	2	2	1	1	2	1	1	1	2	23
RONCACHO	-	6	-	-	-	-	-	-	-	-	4	5	15
SIERRA	2	11	62	54	23	27	19	18	7	5	-	-	228
TIBURON O MARRAJO	-	-	-	-	-	-	-	-	-	-	-	-	2
TOLLO	1	1	1	-	-	-	-	-	-	2	3	1	9
TRUCHA ARCO IRIS	1	-	-	1	-	-	1	-	-	-	-	-	3
CHOLGA	1	2	1	3	-	2	2	2	1	-	-	-	14
MACHA	-	-	-	-	-	-	-	-	-	-	-	5	5
JAIBA	-	-	-	1	-	-	-	-	-	-	-	1	2
PIURE	-	1	-	2	-	1	-	-	1	-	-	1	6
TOTAL PESCADOS	124	229	269	433	242	450	378	339	387	334	213	212	3610
TOTAL MOLUSCOS	1	2	1	3	0	2	2	2	1	0	0	5	19
TOTAL CRUSTACEOS	0	0	0	1	0	0	0	0	0	0	0	1	2
TOTAL OTRAS ESPECIES	0	1	0	2	0	1	0	0	1	0	0	1	6
TOTAL	125	232	270	439	242	453	380	341	389	334	213	219	3637

VII REGION, PELLUHUE, DESEMBARQUE TOTAL EN 1998
POR ESPECIE Y MES
(en toneladas)

ESPECIE	ENE	FEB	MAR	ABR	MAY	JUN	JUL	AGO	SEP	OCT	NOV	DIC	Total
COJINOBA DEL NORTE	-	-	-	-	-	-	-	8	14	3	-	-	25
CONGRIO COLORADO	3	1	-	-	-	-	-	-	2	3	2	6	17
CONGRIO NEGRO	-	-	-	-	-	-	-	2	2	4	2	-	10
CORVINA	57	38	5	5	3	6	11	13	13	1	1	-	153
JUREL	-	4	-	-	-	-	-	-	-	-	-	-	4
MERLUZA COMUN	18	22	-	2	-	2	5	1	-	3	-	-	53
PEJEGALLO	6	4	1	2	-	-	3	2	2	1	-	-	21
RONCACHO	-	30	-	-	-	-	-	-	-	-	-	-	30
SIERRA	-	13	1	2	10	14	9	-	-	-	-	-	49
TOLLO	2	2	-	-	-	-	-	-	-	-	-	-	4
CHOLGA	182	137	3	5	2	2	3	3	6	-	-	-	343
HUEPO O NAVAJA DE MAR	-	-	-	-	-	-	-	-	3	-	-	9	12
LAPA	1	-	1	-	-	-	-	-	-	-	-	-	2
JAIBA	-	-	1	1	-	1	-	-	-	2	-	1	6
JAIBA PELUDA O PACHONA	2	2	-	-	-	-	-	-	-	-	-	1	5
JAIBA REINA	-	-	-	-	-	-	-	-	1	-	-	-	1
JAIBA REMADORA	30	4	3	3	2	2	2	2	2	3	2	-	55
PIURE	166	135	4	4	3	3	4	2	10	8	8	10	357
TOTAL PESCADOS	86	114	7	11	13	22	28	26	33	15	5	6	366
TOTAL MOLUSCOS	183	137	4	5	2	2	3	3	9	0	0	9	357
TOTAL CRUSTACEOS	32	6	4	4	2	3	2	2	3	5	2	2	67
TOTAL OTRAS ESPECIES	166	135	4	4	3	3	4	2	10	8	8	10	357
TOTAL	467	392	19	24	20	30	37	33	55	28	15	27	1147

**VIII REGION, DESEMBARQUE TOTAL EN 1998
POR ESPECIE Y MES
(en toneladas)**

ESPECIE	ENE	FEB	MAR	ABR	MAY	JUN	JUL	AGO	SEP	OCT	NOV	DIC	Total
CAROLA	-	1	6	4	-	-	-	-	9	-	-	-	20
CHASCA	6	3	28	-	5	-	-	-	-	-	-	-	42
CHICOREA DE MAR	555	1024	679	398	280	162	10	19	195	255	11	35	3623
COCHAYUYO	568	280	522	70	-	-	6	-	-	37	244	510	2237
HUIRO	-	-	-	-	-	-	-	-	-	-	12	-	12
LECHUGILLA	10	-	-	-	-	-	-	-	-	-	-	-	10
LUGA-LUGA	2068	7	9	8	-	-	5	-	-	-	767	255	3119
PELILLO	1379	972	677	1577	677	687	832	790	660	676	1378	677	10982
ALGA NO CLASIFICADA	-	-	-	-	-	-	-	-	-	-	2	8	10
AGUJILLA	164	76	26	6	1	-	32	6	-	-	7	3	321
ALBACORA	-	-	-	31	152	278	158	88	-	-	-	-	707
ANCHOVETA	20768	21411	28511	24757	20038	32536	16975	15088	25921	24525	26245	4918	261693
ANGUILA	-	-	-	-	-	-	-	-	-	-	2	4	6
BACALAO DE PROFUNDIDAD	23	97	78	190	141	111	82	123	117	127	52	143	1284
BESUGO	360	465	558	459	338	253	387	506	461	455	429	581	5252
BLANQUILLO	3	10	10	-	1	-	4	2	-	-	7	9	46
BROTULA	-	-	-	-	-	-	-	-	-	-	1	-	1
CABALLA	417	792	1201	993	1570	3247	9314	1981	1907	1406	804	174	23806
CABINZA	-	-	-	-	-	1	-	-	-	-	6	-	7
CABRILLA	2	13	18	2	2	7	5	-	2	1	16	10	78
CABRILLA COMUN	-	-	2	3	6	-	-	-	4	4	13	12	44
CACHURRETA	-	-	-	-	-	-	43	-	-	-	1	-	44
CHANCHARRO	-	4	9	7	1	1	1	1	-	1	1	1	27
COJINOBA DEL NORTE	-	4	14	12	10	96	1	12	7	116	26	27	325
COJINOBA DEL SUR	-	-	-	1	2	-	-	6	4	29	9	18	69
COJINOBA MOTEADA	-	-	-	-	-	-	-	1	2	13	-	1	17
CONGRIO COLORADO	18	20	12	10	16	24	16	28	15	14	14	18	205
CONGRIO DORADO	38	119	103	45	52	70	112	96	78	52	116	140	1021
CONGRIO NEGRO	232	270	113	91	171	185	167	132	203	236	146	302	2248
CORVINA	12	12	17	16	12	14	85	37	8	7	9	17	246
DORADO	1	-	-	-	-	-	-	-	-	-	-	-	1
JUREL	145396	295449	168884	93890	153755	159985	187155	140626	35062	34512	10437	78393	1503544
LENGUADO	2	5	8	-	-	-	-	-	-	1	8	1	25
LISA	-	6	-	-	-	-	-	-	-	-	1	-	7
MACHUELO O TRITRE	474	207	126	39	51	67	156	209	86	22	2	-	1439
MERLUZA COMUN	5942	4874	5714	5349	4711	4203	4849	5680	1151	4768	5112	1923	54276
MERLUZA DE COLA	143150	13670	355	87	68	14	212	20	12673	50012	57398	58018	335677
MERLUZA DE TRES ALETAS	-	-	-	-	-	-	-	-	-	-	2	2	4
MERLUZA DEL SUR	-	-	-	1	1	4	7	39	11	38	37	19	157
PALOMETA	2	-	-	-	-	-	-	-	-	-	-	2	4
PAMPANITO	-	-	-	-	-	-	-	-	-	-	4	2	6
PEJEGALLO	24	16	11	101	165	159	119	111	2	4	103	34	849
PEJERRATA	-	-	-	-	-	-	-	-	-	1	1	4	6
PEJERREY DE MAR	9	18	6	13	16	15	10	9	10	7	8	5	126
RAYA	2	18	-	-	-	-	-	-	1	10	26	24	81
REINETA	100	288	166	120	129	160	67	58	48	22	31	60	1249
ROCOCO	-	-	-	-	2	-	-	-	-	-	-	-	2
SARDINA	3023	154	306	251	87	9	827	10	272	488	132	47	5606
SARDINA COMUN	32879	34149	34360	32095	22531	24687	15311	21307	20586	23168	31537	7003	299613
SIERRA	1	2	9	14	25	24	14	13	8	5	6	2	123
TIBURON O MARRAJO	-	-	-	-	2	-	1	-	-	-	-	-	3
TOLLO	1	1	-	-	-	1	-	-	-	1	7	5	16
TRUCHA ARCO IRIS	122	-	61	106	45	78	72	62	55	39	26	23	689
PESCADO NO CLASIFICADO	79	61	2	-	-	-	-	-	-	-	-	-	142
ALMEJA	-	-	-	-	-	48	59	57	1	-	-	2	167
CALAMAR	-	1	19	71	5	3	19	-	-	-	3	3	124
CARACOL TROPHON	-	-	-	1	-	1	-	-	-	-	-	-	2
CARACOL TRUMULCO	5	4	12	6	6	6	4	3	8	3	5	-	62
CHOLGA	18	22	19	14	16	22	29	26	21	-	-	-	187
CHORO	-	-	2	2	1	2	1	1	1	-	-	-	10
CULENGUE	18	39	-	8	7	14	20	17	40	21	17	10	211
HUEPO O NAVAJA DE MAR	499	710	491	355	58	75	109	199	248	355	285	398	3782

**VIII REGION, DESEMBARQUE TOTAL EN 1998
POR ESPECIE Y MES
(en toneladas)**

ESPECIE	ENE	FEB	MAR	ABR	MAY	JUN	JUL	AGO	SEP	OCT	NOV	DIC	Total
JIBIA O CALAMAR ROJO	-	-	-	-	-	-	-	-	-	-	1	4	5
LAPA	10	10	10	19	9	20	27	22	36	22	19	17	221
MACHA	15	16	33	47	37	33	1	17	-	34	44	1	278
NAVAJUELA	66	82	168	276	165	383	446	405	242	103	197	112	2645
TAQUILLA	58	218	338	281	-	149	300	192	196	190	-	70	1992
TUMBAO	30	18	34	26	27	-	-	-	36	28	29	30	258
CAMARON NAILON	10	-	28	-	16	87	25	28	137	102	114	63	610
GAMBA	-	-	-	-	-	-	-	-	1	1	2	1	5
JAIBA PANCHOTE	-	-	-	-	1	1	-	1	-	-	-	-	3
JAIBA PELUDA O PACHONA	18	27	20	21	24	21	25	23	27	26	24	23	279
JAIBA REINA	18	12	5	8	6	5	13	6	5	13	12	11	114
LANGOSTINO AMARILLO	-	-	-	-	333	492	246	83	211	124	109	1	1599
LANGOSTINO COLORADO	-	-	-	13	647	1078	1888	2047	1758	1216	213	3	8863
PICOROCO	17	14	13	14	12	18	18	28	29	33	28	32	256
ERIZO	-	-	-	-	-	-	-	-	1	-	-	-	1
PEPINO DE MAR	-	-	-	-	-	21	-	-	-	-	-	-	21
PIURE	44	50	46	44	50	54	57	62	48	57	52	55	619
TOTAL ALGAS	4586	2287	1921	2057	962	849	853	809	864	968	2414	1485	20055
TOTAL PESCADOS	353244	372211	240680	158689	204101	226229	236182	186251	98694	140084	132782	151945	2501092
TOTAL MOLUSCOS	719	1120	1126	1106	331	756	1015	939	829	756	600	647	9944
TOTAL CRUSTACEOS	63	53	66	56	1039	1702	2215	2216	2168	1515	502	134	11729
TOTAL OTRAS ESPECIES	44	50	46	44	50	75	57	62	49	57	52	55	641
TOTAL	358656	375721	243839	161952	206483	229611	240322	190277	102604	143380	136350	154266	2543461

VIII REGION, TOME, DESEMBARQUE TOTAL EN 1998
POR ESPECIE Y MES
 (en toneladas)

ESPECIE	ENE	FEB	MAR	ABR	MAY	JUN	JUL	AGO	SEP	OCT	NOV	DIC	Total
CHASCA	3	-	-	-	-	-	-	-	-	-	-	-	3
CHICOREA DE MAR	137	142	122	88	48	36	9	19	109	145	11	35	901
COCHAYUYO	-	-	-	-	-	-	-	-	-	-	67	-	67
HUIRO	-	-	-	-	-	-	-	-	-	-	12	-	12
LUGA-LUGA	490	-	4	2	-	-	-	-	-	-	74	37	607
PELILLO	4	-	-	2	-	-	-	5	15	195	114	35	370
ALGA NO CLASIFICADA	-	-	-	-	-	-	-	-	-	-	2	-	2
ALBACORA	-	-	-	-	-	-	10	-	-	-	-	-	10
ANCHOVETA	82	-	-	-	-	-	-	-	36	5	118	492	733
BACALAO DE PROFUNDIDAD	-	-	-	-	-	-	-	-	-	-	1	-	1
CABALLA	-	105	-	-	-	-	-	-	94	8	-	-	207
CONGRIO COLORADO	6	7	6	4	5	8	6	8	4	3	4	7	68
CONGRIO NEGRO	9	12	9	3	5	4	3	5	4	2	-	-	56
CORVINA	4	4	4	1	2	2	-	3	-	-	-	-	20
JUREL	612	121	7546	9816	9932	9822	12405	10195	6425	3628	1163	966	72631
LISA	-	3	-	-	-	-	-	-	-	-	-	-	3
MERLUZA COMUN	98	85	160	145	43	62	86	123	76	35	77	227	1217
MERLUZA DE COLA	-	-	-	-	-	-	-	-	211	4199	379	130	4919
PEJEGALLO	3	4	5	3	2	8	3	6	1	1	2	2	40
PEJERREY DE MAR	3	8	2	5	7	9	6	6	6	3	5	3	63
SARDINA COMUN	412	347	722	964	213	7	-	50	67	57	314	36	3189
SIERRA	-	2	8	8	5	8	8	4	3	-	-	-	46
ALMEJA	-	-	-	-	-	22	22	18	-	-	-	2	64
CALAMAR	-	1	-	64	3	3	-	-	-	-	2	-	73
CARACOL TRUMULCO	-	-	1	-	-	3	-	2	-	-	-	-	6
CHOLGA	6	8	8	6	7	9	10	9	6	-	-	-	69
CHORO	-	-	2	2	1	2	1	1	1	-	-	-	10
CULENGUE	-	26	-	-	-	-	-	-	-	-	1	-	27
HUEPO O NAVAJA DE MAR	11	1	7	37	6	11	31	27	41	42	67	30	311
LAPA	-	-	-	-	-	-	-	-	2	1	-	-	3
MACHA	-	-	-	-	-	-	-	-	-	1	-	-	1
NAVAJUELA	13	16	13	39	17	13	13	11	13	9	13	10	180
TUMBAO	20	-	17	15	17	-	-	-	17	14	17	18	135
CAMARON NAILON	-	-	-	-	-	5	-	-	6	1	-	-	12
GAMBA	-	-	-	-	-	-	-	-	-	-	1	-	1
JAIBA PANCHOTE	-	-	-	-	1	1	-	1	-	-	-	-	3
JAIBA PELUDA O PACHONA	10	17	13	10	13	11	13	10	12	13	15	14	151
JAIBA REINA	-	3	-	-	-	-	-	-	-	-	-	-	3
LANGOSTINO AMARILLO	-	-	-	-	283	333	129	-	102	46	109	-	1002
LANGOSTINO COLORADO	-	-	-	13	624	1000	1605	1664	1023	675	188	-	6792
PICOROCO	-	-	-	-	-	1	-	-	-	-	-	-	1
ERIZO	-	-	-	-	-	-	-	-	1	-	-	-	1
PIURE	16	22	16	12	19	18	14	17	12	15	17	19	197
TOTAL ALGAS	634	142	126	92	48	36	9	24	124	340	280	107	1962
TOTAL PESCADOS	1229	698	8462	10949	10214	9930	12527	10400	6927	7941	2063	1863	83203
TOTAL MOLUSCOS	50	52	48	163	51	63	77	68	80	67	100	61	880
TOTAL CRUSTACEOS	10	20	13	23	921	1351	1747	1675	1143	735	313	14	7965
TOTAL OTRAS ESPECIES	16	22	16	12	19	18	14	17	13	15	17	19	198
TOTAL	1939	934	8665	11239	11253	11398	14374	12184	8287	9098	2773	2064	94208

**VIII REGION, TALCAHUANO, DESEMBARQUE TOTAL EN 1998
POR ESPECIE Y MES
(en toneladas)**

ESPECIE	ENE	FEB	MAR	ABR	MAY	JUN	JUL	AGO	SEP	OCT	NOV	DIC	Total
CHICOREA DE MAR	134	302	172	49	46	8	-	-	8	57	-	-	776
LECHUGILLA	10	-	-	-	-	-	-	-	-	-	-	-	10
LUGA-LUGA	272	-	-	-	-	-	-	-	-	-	114	52	438
PELILLO	-	-	-	-	-	-	-	-	17	2	-	-	19
ALGA NO CLASIFICADA	-	-	-	-	-	-	-	-	-	-	-	8	8
AGUJILLA	144	57	23	6	-	-	31	-	-	-	-	-	261
ALBACORA	-	-	-	2	32	104	70	36	-	-	-	-	244
ANCHOVETA	1662	1551	4465	2497	742	1639	621	2340	2251	2476	2860	924	24028
ANGUILA	-	-	-	-	-	-	-	-	-	-	2	1	3
BACALAO DE PROFUNDIDAD	-	56	7	93	8	36	6	17	20	21	3	20	287
BESUGO	347	465	553	410	338	253	387	506	461	455	429	581	5185
BLANQUILLO	3	9	10	-	1	-	-	2	-	-	2	4	31
BROTULA	-	-	-	-	-	-	-	-	-	-	1	-	1
CABALLA	201	177	35	7	2	3	4	178	5	10	24	20	666
CABINZA	-	-	-	-	-	1	-	-	-	-	-	-	1
CABRILLA	-	1	-	1	-	6	-	-	-	-	10	1	19
CABRILLA COMUN	-	-	-	-	3	-	-	-	-	-	11	9	23
CACHURRETA	-	-	-	-	-	-	43	-	-	-	1	-	44
CHANCHARRO	-	4	9	6	1	1	1	1	1	1	1	1	26
COJINOBA DEL NORTE	-	4	12	12	10	3	-	12	7	116	26	27	229
COJINOBA DEL SUR	-	-	-	-	2	-	-	6	4	29	9	18	68
COJINOBA MOTEADA	-	-	-	-	-	-	-	1	2	13	-	1	17
CONGRIO COLORADO	3	5	3	3	5	4	6	7	5	6	4	6	57
CONGRIO DORADO	7	5	6	10	32	29	60	50	40	9	17	33	298
CONGRIO NEGRO	169	211	82	80	89	57	88	54	3	88	99	210	1230
CORVINA	3	4	5	7	6	5	56	22	5	3	4	12	132
JUREL	8756	24378	14866	9517	11118	12357	20027	11378	4955	5603	1927	5659	130541
LENGUADO	-	2	2	-	-	-	-	-	-	1	8	1	14
LISA	-	-	-	-	-	-	-	-	-	-	1	-	1
MACHUELO O TRITRE	124	126	85	39	-	22	-	65	30	-	2	-	493
MERLUZA COMUN	5135	4242	5112	4724	4358	3828	4459	4946	972	4481	4649	1602	48508
MERLUZA DE COLA	4384	162	-	-	-	14	66	19	130	2469	1834	4352	13430
MERLUZA DE TRES ALETAS	-	-	-	-	-	-	-	-	-	-	2	2	4
MERLUZA DEL SUR	-	-	-	1	1	4	7	39	11	38	37	19	157
PALOMETA	-	-	-	-	-	-	-	-	-	-	-	2	2
PAMPANITO	-	-	-	-	-	-	-	-	-	-	4	2	6
PEJEGALLO	9	2	2	88	124	110	91	92	-	2	87	10	617
PEJERRATA	-	-	-	-	-	-	-	-	-	1	1	4	6
PEJERREY DE MAR	3	3	2	3	1	2	-	-	-	2	-	-	16
RAYA	1	18	-	-	-	-	-	-	-	-	5	7	31
REINETA	28	25	86	51	70	70	13	16	-	10	4	2	375
ROCOCO	-	-	-	-	2	-	-	-	-	-	-	-	2
SARDINA	2807	73	79	-	-	8	223	-	-	80	6	30	3306
SARDINA COMUN	13128	12356	15835	7172	4189	2858	1881	6561	2703	1920	4292	1319	74214
SIERRA	-	-	-	2	10	6	2	4	3	3	4	1	35
TIBURON O MARRAJO	-	-	-	-	2	-	-	-	-	-	-	-	2
TOLLO	-	-	-	-	-	1	-	-	-	-	1	7	14
TRUCHA ARCO IRIS	-	-	-	-	-	-	-	-	-	1	2	1	4
ALMEJA	-	-	-	-	-	19	28	29	1	-	-	-	77
CALAMAR	-	-	19	7	2	-	19	-	-	-	1	3	51
CHOLGA	5	5	6	4	5	9	8	8	8	-	-	-	58
CULENGUE	18	7	-	8	7	12	20	17	40	19	15	10	173
JIBIA O CALAMAR ROJO	-	-	-	-	-	-	-	-	-	-	1	4	5
LAPA	5	4	6	13	7	7	10	12	12	11	10	8	105
MACHA	-	-	1	-	-	-	-	-	-	-	-	-	1
NAVAJUELA	-	-	-	-	-	-	30	-	-	-	-	-	30
TUMBAO	6	18	6	6	4	-	-	-	11	4	4	5	64
CAMARON NAILON	10	-	28	-	16	80	25	28	107	101	114	59	568
GAMBA	-	-	-	-	-	-	-	-	1	1	1	1	4
JAIBA PELUDA O PACHONA	3	5	3	6	6	5	7	8	9	8	4	4	68
JAIBA REINA	4	5	-	-	-	-	-	-	-	6	5	5	25

**VIII REGION, TALCAHUANO, DESEMBARQUE TOTAL EN 1998
POR ESPECIE Y MES
(en toneladas)**

ESPECIE	ENE	FEB	MAR	ABR	MAY	JUN	JUL	AGO	SEP	OCT	NOV	DIC	Total
LANGOSTINO AMARILLO	-	-	-	-	50	159	117	83	89	78	-	1	577
LANGOSTINO COLORADO	-	-	-	-	23	78	283	383	735	541	25	3	2071
PICOROCO	7	6	6	6	4	8	10	15	14	15	13	16	120
PEPINO DE MAR	-	-	-	-	-	11	-	-	-	-	-	-	11
PIURE	10	10	15	14	10	15	18	21	17	20	15	20	185
TOTAL ALGAS	416	302	172	49	46	8	0	0	25	59	114	60	1251
TOTAL PESCADOS	36914	43936	41279	24731	21146	21421	28142	26352	11607	17839	16375	14886	304628
TOTAL MOLUSCOS	34	34	38	38	25	47	115	66	72	34	31	30	564
TOTAL CRUSTACEOS	24	16	37	12	99	330	442	517	955	750	162	89	3433
TOTAL OTRAS ESPECIES	10	10	15	14	10	26	18	21	17	20	15	20	196
TOTAL	37398	44298	41541	24844	21326	21832	28717	26956	12676	18702	16697	15085	310072

VIII REGION, SAN VICENTE, DESEMBARQUE TOTAL EN 1998
POR ESPECIE Y MES
(en toneladas)

ESPECIE	ENE	FEB	MAR	ABR	MAY	JUN	JUL	AGO	SEP	OCT	NOV	DIC	Total
CHASCA	-	-	11	-	-	-	-	-	-	-	-	-	11
CHICOREA DE MAR	-	-	-	-	-	-	-	-	1	-	-	-	1
PELILLO	-	64	-	7	358	-	-	-	-	-	-	-	429
AGUJILLA	20	19	3	-	1	-	1	6	-	-	7	3	60
ALBACORA	-	-	-	5	-	84	53	34	-	-	-	-	176
ANCHOVETA	5180	3877	6659	6973	10070	10824	11595	8703	15491	16316	11886	2203	109777
ANGUILA	-	-	-	-	-	-	-	-	-	-	-	3	3
BACALAO DE PROFUNDIDAD	2	4	13	12	20	38	22	49	13	19	19	34	245
BESUGO	13	-	-	-	-	-	-	-	-	-	-	-	13
BLANQUILLO	-	-	-	-	-	-	4	-	-	-	5	5	14
CABALLA	93	509	929	1363	787	2518	3241	662	369	83	85	83	10722
CABINZA	-	-	-	-	-	-	-	-	-	-	6	-	6
CABRILLA	2	12	18	1	2	1	5	-	2	1	6	9	59
CABRILLA COMUN	-	-	2	3	3	-	-	-	4	4	2	3	21
CHANCHARRO	-	-	-	1	-	-	-	-	-	-	-	-	1
COJINOBA DEL NORTE	-	-	2	-	-	93	1	-	-	-	-	-	96
CONGRIO COLORADO	4	4	3	3	6	6	4	13	6	5	6	5	65
CONGRIO DORADO	7	8	7	10	11	25	24	20	23	12	46	11	204
CONGRIO NEGRO	53	42	22	8	77	115	68	70	85	111	44	90	785
CORVINA	2	2	4	5	-	6	7	6	3	4	4	4	47
DORADO	1	-	-	-	-	-	-	-	-	-	-	-	1
JUREL	84263	175208	84272	38320	75303	81976	88801	69929	11129	14689	3477	46232	773599
LENGUADO	-	1	5	-	-	-	-	-	-	-	-	-	6
LISA	-	3	-	-	-	-	-	-	-	-	-	-	3
MACHUELO O TRITRE	44	6	-	-	-	-	1	3	6	2	-	-	62
MERLUZA COMUN	667	526	433	474	309	305	298	611	100	245	386	94	4448
MERLUZA DE COLA	87363	4114	248	34	13	-	-	-	1169	12321	26526	23852	155640
PEJEGALLO	2	-	1	8	35	26	9	10	1	1	14	18	125
PEJERREY DE MAR	3	4	2	2	3	4	4	3	4	2	3	2	36
RAYA	1	-	-	-	-	-	-	-	1	10	21	-	33
REINETA	24	182	19	28	4	1	3	-	25	-	4	5	295
SARDINA	200	60	227	251	87	1	604	10	272	402	126	17	2257
SARDINA COMUN	8645	5982	8595	9884	12716	16208	10807	8451	7929	13532	14919	2265	119933
SIERRA	1	-	-	-	-	10	3	5	2	2	2	1	26
PESCADO NO CLASIFICADO	79	61	2	-	-	-	-	-	-	-	-	-	142
ALMEJA	-	-	-	-	-	6	9	10	-	-	-	-	25
CARACOL TRUMULCO	-	-	-	-	-	-	-	-	-	2	-	-	2
CHOLGA	7	9	5	4	4	4	10	9	7	-	-	-	59
CULENGUE	-	6	-	-	-	2	-	-	-	2	1	-	11
LAPA	5	6	4	6	2	8	13	9	13	8	9	9	92
NAVAJUELA	-	-	-	-	-	-	-	-	-	2	-	-	2
TUMBAO	4	-	6	5	5	-	-	-	8	10	8	7	53
CAMARON NAILON	-	-	-	-	-	2	-	-	24	-	-	4	30
JAIBA PELUDA O PACHONA	5	5	4	5	5	5	5	5	6	5	5	5	60
JAIBA REINA	6	4	5	4	6	5	6	6	5	6	7	6	66
PICOROCO	10	8	7	8	8	9	8	13	15	18	15	16	135
PEPINO DE MAR	-	-	-	-	-	10	-	-	-	-	-	-	10
PIURE	12	11	9	10	12	15	16	20	18	21	18	14	176
TOTAL ALGAS	0	64	11	7	358	0	0	0	1	0	0	0	441
TOTAL PESCADOS	186669	190624	101466	57385	99447	112241	115555	88585	36634	57761	57594	74939	1178900
TOTAL MOLUSCOS	16	21	15	15	11	20	32	28	28	24	18	16	244
TOTAL CRUSTACEOS	21	17	16	17	19	21	19	24	50	29	27	31	291
TOTAL OTRAS ESPECIES	12	11	9	10	12	25	16	20	18	21	18	14	186
TOTAL	186718	190737	101517	57434	99847	112307	115622	88657	36731	57835	57657	75000	1180062

**VIII REGION, CORONEL, DESEMBARQUE TOTAL EN 1998
POR ESPECIE Y MES
(en toneladas)**

ESPECIE	ENE	FEB	MAR	ABR	MAY	JUN	JUL	AGO	SEP	OCT	NOV	DIC	Total
CAROLA	-	1	6	3	-	-	-	-	9	-	-	-	19
CHICOREA DE MAR	88	220	123	78	29	23	-	-	30	25	-	-	616
COCHAYUYO	155	42	174	26	-	-	-	-	-	-	95	293	785
LUGA-LUGA	633	-	-	-	-	-	-	-	-	-	360	75	1068
PELILLO	1375	908	677	1568	319	687	832	725	586	479	1264	642	10062
ALBACORA	-	-	-	-	-	2	-	3	-	-	-	-	5
ANCHOVETA	13844	15983	17387	15287	9226	20073	4759	4045	8143	5728	11381	1299	127155
BACALAO DE PROFUNDIDAD	4	1	-	-	-	-	-	-	14	2	4	6	31
BESUGO	-	-	5	49	-	-	-	-	-	-	-	-	54
CABALLA	123	1	237	-377	781	726	6069	1141	1439	1305	695	71	12211
COJINOBA DEL SUR	-	-	-	1	-	-	-	-	-	-	-	-	1
CONGRIO COLORADO	4	3	-	-	-	-	-	-	-	-	-	-	7
CONGRIO DORADO	15	-	1	11	9	-	-	2	-	6	12	5	61
CONGRIO NEGRO	-	3	-	-	-	-	-	-	1	-	-	1	5
CORVINA	2	-	-	-	-	1	22	4	-	-	1	1	31
JUREL	51765	95742	62200	36237	57400	55830	65922	49124	12553	10592	3870	25536	526771
MACHUELO O TRITRE	306	75	41	-	51	45	155	141	50	20	-	-	884
MERLUZA COMUN	7	1	-	3	1	5	1	-	-	-	-	-	18
MERLUZA DE COLA	51403	9394	107	53	55	-	146	1	11163	31023	28659	29684	161688
PEJEGALLO	-	-	-	2	4	15	16	-	-	-	-	-	37
PEJERREY DE MAR	-	2	-	3	5	-	-	-	-	-	-	-	10
REINETA	-	1	1	-	-	32	-	12	4	5	-	27	82
SARDINA	16	21	-	-	-	-	-	-	-	6	-	-	43
SARDINA COMUN	10694	15464	9208	14075	5413	5614	2623	6204	9887	7659	12012	3383	102236
SIERRA	-	-	-	2	4	-	1	-	-	-	-	-	7
TRUCHA ARCO IRIS	122	-	61	106	45	78	72	62	55	38	24	22	685
ALMEJA	-	-	-	-	-	1	-	-	-	-	-	-	1
CARACOL TROPHON	-	-	-	1	-	1	-	-	-	-	-	-	2
CARACOL TRUMULCO	5	4	11	6	2	3	4	1	7	1	5	-	49
CHOLGA	-	-	-	-	-	-	1	-	-	-	-	-	1
HUEPO O NAVAJA DE MAR	488	709	484	318	52	64	78	172	207	313	218	368	3471
LAPA	-	-	-	-	-	5	3	1	9	2	-	-	20
MACHA	-	-	-	-	-	2	1	-	-	-	-	-	3
NAVAJUELA	53	66	155	237	148	370	357	394	229	92	184	102	2387
TAQUILLA	58	218	338	281	-	149	300	192	196	190	-	70	1992
TUMBAO	-	-	5	-	1	-	-	-	-	-	-	-	6
JAIBA REINA	5	-	-	2	-	-	-	-	-	-	-	-	7
LANGOSTINO AMARILLO	-	-	-	-	-	-	-	-	20	-	-	-	20
PIURE	-	-	-	-	-	-	1	-	-	-	-	-	1
TOTAL ALGAS	2251	1171	980	1675	348	710	832	725	625	504	1719	1010	12550
TOTAL PESCADOS	128305	136691	89248	65452	72994	82421	79786	60739	43309	56384	56658	60035	932022
TOTAL MOLUSCOS	604	997	993	843	203	595	744	760	648	598	407	540	7932
TOTAL CRUSTACEOS	5	0	0	2	0	0	0	0	20	0	0	0	27
TOTAL OTRAS ESPECIES	0	0	0	0	0	0	1	0	0	0	0	0	1
TOTAL	131165	138859	91221	67972	73545	83726	81363	62224	44602	57486	58784	61585	952532

VIII REGION, LEBU, DESEMBARQUE TOTAL EN 1998
POR ESPECIE Y MES
(en toneladas)

ESPECIE	ENE	FEB	MAR	ABR	MAY	JUN	JUL	AGO	SEP	OCT	NOV	DIC	Total
CAROLA	-	-	-	1	-	-	-	-	-	-	-	-	1
CHASCA	3	3	17	-	5	-	-	-	-	-	-	-	28
CHICOREA DE MAR	196	360	262	183	157	95	1	-	47	28	-	-	1329
COCHAYUYO	413	238	348	44	-	-	6	-	-	37	82	217	1385
LUGA-LUGA	673	7	5	6	-	-	5	-	-	-	219	91	1006
PELILLO	-	-	-	-	-	-	-	60	42	-	-	-	102
ALBACORA	-	-	-	24	120	88	25	15	-	-	-	-	272
BACALAO DE PROFUNDIDAD	17	36	58	85	113	37	54	57	70	85	25	83	720
BLANQUILLO	-	1	-	-	-	-	-	-	-	-	-	-	1
CONGRIO COLORADO	1	1	-	-	-	6	-	-	-	-	-	-	8
CONGRIO DORADO	9	106	89	14	-	16	28	24	15	25	41	91	458
CONGRIO NEGRO	1	2	-	-	-	9	8	3	110	35	3	1	172
CORVINA	1	2	4	3	4	-	-	2	-	-	-	-	16
JUREL	-	-	-	-	2	-	-	-	-	-	-	-	2
LENGUADO	2	2	1	-	-	-	-	-	-	-	-	-	5
MERLUZA COMUN	35	20	9	3	-	3	5	-	3	7	-	-	85
PALOMETA	2	-	-	-	-	-	-	-	-	-	-	-	2
PEJEGALLO	10	10	3	-	-	-	-	3	-	-	-	-	30
PEJERREY DE MAR	-	1	-	-	-	-	-	-	-	-	-	-	1
RAYA	-	-	-	-	-	-	-	-	-	-	-	17	17
REINETA	48	80	60	41	55	57	51	30	19	7	23	26	497
SARDINA COMUN	-	-	-	-	-	-	-	41	-	-	-	-	41
SIERRA	-	-	1	2	6	-	-	-	-	-	-	-	9
TIBURON O MARRAJO	-	-	-	-	-	-	1	-	-	-	-	-	1
TOLLO	1	1	-	-	-	-	-	-	-	-	-	-	2
CARACOL TRUMULCO	-	-	-	-	4	-	-	-	1	-	-	-	5
LAPA	-	-	-	-	-	-	1	-	-	-	-	-	1
MACHA	15	16	32	47	37	31	-	17	-	33	44	-	272
NAVAJUELA	-	-	-	-	-	-	46	-	-	-	-	-	46
JAIBA REINA	3	-	-	2	-	-	7	-	-	1	-	-	13
PIURE	6	7	6	8	9	6	8	4	1	1	2	2	60
TOTAL ALGAS	1285	608	632	234	162	95	12	60	89	65	301	308	3851
TOTAL PESCADOS	127	262	225	172	300	216	172	175	217	159	92	222	2339
TOTAL MOLUSCOS	15	16	32	47	41	31	47	17	1	33	44	0	324
TOTAL CRUSTACEOS	3	0	0	2	0	0	7	0	0	1	0	0	13
TOTAL OTRAS ESPECIES	6	7	6	8	9	6	8	4	1	1	2	2	60
TOTAL	1436	893	895	463	512	348	246	256	308	259	439	532	6587

**IX REGION, DESEMBARQUE TOTAL EN 1998
POR ESPECIE Y MES
(en toneladas)**

ESPECIE	ENE	FEB	MAR	ABR	MAY	JUN	JUL	AGO	SEP	OCT	NOV	DIC	Total
CONGRIO COLORADO	2	1	-	3	1	-	-	8	3	10	-	-	28
CONGRIO NEGRO	-	-	-	-	-	-	-	-	-	1	-	-	1
CORVINA	46	33	48	15	18	34	13	17	6	1	2	24	257
HUAIQUIL O CORVINILLA	9	-	-	-	-	-	-	-	-	-	-	-	9
MERLUZA COMUN	-	1	-	-	-	-	-	-	-	-	-	-	1
PEJEGALLO	-	-	1	1	-	5	-	4	-	-	-	-	11
ROBALO	9	4	4	1	2	2	1	2	3	1	3	5	37
SIERRA	-	-	-	2	-	3	3	1	-	-	-	-	9
TOLLO	-	-	-	-	-	-	-	-	-	-	1	-	1
TRUCHA ARCO IRIS	6	8	4	5	3	3	3	3	5	5	-	1	46
CHORITO	-	1	-	15	10	10	4	5	8	4	17	20	94
CHORO	18	14	11	43	18	10	10	11	14	10	15	18	192
OSTRA DEL PACIFICO	1	-	-	-	-	-	-	-	-	-	-	-	1
TOTAL PESCADOS	72	47	57	27	24	47	20	35	17	18	6	30	400
TOTAL MOLUSCOS	19	15	11	58	28	20	14	16	22	14	32	38	287
TOTAL	91	62	68	85	52	67	34	51	39	32	38	68	687

X REGION, DESEMBARQUE TOTAL EN 1998
POR ESPECIE Y MES
(en toneladas)

ESPECIE	ENE	FEB	MAR	ABR	MAY	JUN	JUL	AGO	SEP	OCT	NOV	DIC	Total
CAROLA	-	-	-	-	-	-	-	-	-	-	-	53	53
CHICOREA DE MAR	689	1489	948	1483	451	795	831	328	820	641	1269	1744	11488
COCHAYUYO	-	-	-	-	-	-	-	-	-	-	180	242	422
LUGA-LUGA	1244	2840	3912	2815	1682	1038	126	383	332	646	405	3213	18636
PELILLO	3523	6781	6688	5158	4980	6055	4912	3410	2104	5753	3840	4264	57468
ALGA NO CLASIFICADA	-	-	-	-	-	-	-	-	-	9	-	-	9
ALBACORA	-	-	-	8	-	-	4	7	-	-	-	-	19
ANCHOVETA	-	-	-	-	47	-	54	348	530	765	940	591	3275
BACALAO DE PROFUNDIDAD	153	266	170	125	87	161	125	119	112	253	416	416	2403
BLANQUILLO	-	-	-	-	-	-	-	-	11	9	-	-	20
CHANCHARRO	-	-	-	-	-	-	1	-	-	-	-	2	3
COJINOBA DEL NORTE	-	-	-	-	-	-	-	-	-	-	23	-	23
COJINOBA DEL SUR	-	-	-	-	-	-	1	-	-	-	-	-	1
CONGRIO COLORADO	-	-	1	1	-	-	-	-	8	34	4	4	52
CONGRIO DORADO	38	63	38	55	71	33	42	49	98	278	133	69	967
CONGRIO NEGRO	88	-	-	-	-	-	-	-	-	-	-	1	89
CORVINA	11	-	3	1	8	1	-	3	2	11	3	10	53
JUREL	437	532	818	691	290	67	3	-	64	246	1255	1631	6034
MERLUZA COMUN	-	-	3	-	-	-	-	-	-	-	17	-	20
MERLUZA DE COLA	-	-	-	-	-	-	-	-	-	-	1	-	1
MERLUZA DE TRES ALETAS	-	-	-	-	-	-	-	-	1	-	-	-	1
MERLUZA DEL SUR	421	420	546	578	475	630	672	24	662	528	703	757	6416
PEJEGALLO	69	45	71	-	-	1	-	4	4	75	1	87	357
PEJERREY DE MAR	5	27	14	19	37	50	69	101	54	18	12	10	416
PUYE	-	-	-	-	-	-	-	-	-	4	-	-	4
RAYA	24	79	51	128	60	36	41	119	77	58	95	117	885
ROBALO	1	-	1	-	-	1	-	-	3	-	-	-	6
SALMON DEL ATLANTICO	7288	7146	8471	8209	8150	7562	7435	8478	8956	11854	10927	10131	104607
SALMON PLATEADO	20652	9454	1065	55	216	29	23	139	498	2482	7876	14570	57059
SALMON REY	70	24	-	-	-	-	-	-	13	1	-	-	108
SARDINA	-	13	-	-	181	-	-	-	-	-	-	-	194
SARDINA COMUN	-	-	1672	2733	4598	3222	705	2005	921	869	424	103	17252
SIERRA	-	-	-	-	1	-	3	11	-	-	-	-	15
TIBURON O MARRAJO	-	-	1	1	-	-	-	1	-	-	-	-	3
TOLLO	-	-	-	1	-	1	-	-	1	-	-	-	3
TRUCHA ARCO IRIS	9403	8336	7735	4190	1687	2126	2804	4651	6083	7486	4674	4772	63947
ALMEJA	1617	2058	2166	2357	2277	1344	786	1509	1801	2962	2470	1906	23253
CALAMAR	-	1	11	16	3	-	9	-	-	-	-	1	41
CARACOL PALO PALO	10	1	9	9	20	19	13	76	5	-	-	5	167
CARACOL PICUYO	11	11	2	2	5	-	-	2	-	-	-	9	42
CARACOL PIQUILHUE	-	-	49	-	-	-	-	-	-	-	-	-	49
CARACOL TEGULA	-	-	-	-	1	-	-	-	-	16	20	9	46
CARACOL TROPHON	-	-	-	-	1	-	-	-	2	-	-	-	3
CARACOL TRUMULCO	5	11	11	-	-	-	-	-	2	-	-	-	29
CHOLGA	370	639	833	435	528	375	231	238	446	105	45	50	4295
CHORITO	1164	1219	1628	1674	1612	1286	1199	1213	1109	1801	1244	978	16127
CHORO	2	41	8	48	16	15	11	1	5	5	6	5	163
CULENGUE	182	101	238	248	262	239	91	302	135	148	510	550	3006
HUEPO O NAVAJA DE MAR	109	90	74	79	83	32	13	58	57	127	173	90	985
LAPA	23	16	30	206	76	54	12	41	101	136	129	52	876
LOCO	-	-	-	-	-	81	1357	61	-	-	-	-	1499
MACHA	96	169	497	285	642	349	267	335	245	511	675	342	4413
NAVAJUELA	68	73	77	64	136	79	99	189	63	119	134	87	1188
OSTION DEL NORTE	-	-	21	5	-	-	-	21	4	7	4	-	62
OSTRA CHILENA	15	12	31	16	19	19	21	18	12	30	19	33	245
OSTRA DEL PACIFICO	243	15	10	28	133	155	326	329	556	993	776	441	4005
PULPO	-	-	30	56	37	18	21	27	22	19	15	-	245
TAQUILLA	74	52	2	10	-	-	1	21	158	103	37	4	462
TUMBAO	135	109	211	88	143	177	41	129	148	176	192	92	1641
MOLUSCO NO CLASIFICADO	-	-	-	2	-	15	1	41	3	-	-	-	62
CANGREJO O PANCHOTE	-	-	1	3	1	4	-	-	-	-	-	-	9

**X REGION, DESEMBARQUE TOTAL EN 1998
POR ESPECIE Y MES
(en toneladas)**

ESPECIE	ENE	FEB	MAR	ABR	MAY	JUN	JUL	AGO	SEP	OCT	NOV	DIC	Total
CENTOLLA	-	-	17	39	34	50	78	73	81	38	23	-	433
JAIBA	32	13	55	25	16	-	-	14	23	45	61	44	328
JAIBA MARMOLA	250	308	375	310	264	227	164	197	231	213	296	228	3063
JAIBA MORA	2	-	1	9	7	15	2	-	15	1	7	2	61
JAIBA PATUDA	-	-	2	22	21	-	1	8	2	-	2	-	58
JAIBA PELUDA O PACHONA	1	-	-	33	10	10	2	12	4	15	18	20	125
JAIBA REINA	-	-	2	-	1	1	-	-	-	-	-	-	4
PICOROCO	19	16	32	21	6	10	32	24	108	49	19	33	369
CRUSTACEO NO CLASIFICAD	-	-	-	-	-	-	-	14	-	-	-	-	14
ERIZO	124	239	817	986	894	1223	1353	2548	2556	1517	-	1	12258
PEPINO DE MAR	-	-	-	-	-	-	-	8	-	-	1	-	9
PIURE	80	93	140	139	85	91	7	24	39	77	127	95	997
TOTAL ALGAS	5456	11110	11548	9456	7113	7888	5869	4121	3256	7049	5694	9516	88076
TOTAL PESCADOS	38660	26405	20660	16795	15908	13920	11982	16059	18098	24971	27504	33271	264233
TOTAL MOLUSCOS	4124	4618	5938	5628	5994	4257	4499	4611	4874	7258	6449	4654	62904
TOTAL CRUSTACEOS	304	337	485	462	360	317	279	342	464	361	426	327	4464
TOTAL OTRAS ESPECIES	204	332	957	1125	979	1314	1360	2580	2595	1594	128	96	13264
TOTAL	48748	42802	39588	33466	30354	27696	23989	27713	29287	41233	40201	47864	432941

**X REGION, VALDIVIA, DESEMBARQUE TOTAL EN 1998
POR ESPECIE Y MES
(en toneladas)**

ESPECIE	ENE	FEB	MAR	ABR	MAY	JUN	JUL	AGO	SEP	OCT	NOV	DIC	Total
CHICOREA DE MAR	38	75	111	31	-	-	-	-	-	-	-	-	255
COCHAYUYO	-	-	-	-	-	-	-	-	-	-	180	242	422
LUGA-LUGA	618	-	-	-	-	-	-	-	-	-	-	70	688
PELILLO	10	18	-	20	-	132	140	105	60	120	90	80	775
ALBACORA	-	-	-	8	-	-	4	2	-	-	-	-	14
ANCHOVETA	-	-	-	-	-	-	-	203	66	82	97	31	479
BACALAO DE PROFUNDIDAD	17	130	90	23	33	63	97	95	90	120	38	85	881
CHANCHARRO	-	-	-	-	-	-	-	-	-	-	-	2	2
CONGRIO COLORADO	-	-	1	1	-	-	-	-	1	2	2	2	9
CONGRIO DORADO	-	11	6	16	3	-	6	13	7	19	33	49	163
CORVINA	-	-	-	-	4	-	-	-	2	9	-	8	23
JUREL	-	-	-	-	3	1	-	-	1	-	-	-	5
PEJERREY DE MAR	-	-	-	-	-	-	-	-	-	1	-	-	1
RAYA	8	56	42	100	24	-	33	88	43	35	42	15	486
SARDINA	-	-	-	-	181	-	-	-	-	-	-	-	181
SARDINA COMUN	-	-	-	-	501	1183	276	678	144	350	121	55	3308
SIERRA	-	-	-	-	1	-	3	11	-	-	-	-	15
TIBURON O MARRAJO	-	-	1	1	-	-	-	-	-	-	-	-	2
TRUCHA ARCO IRIS	15	36	35	32	29	28	28	32	40	42	48	49	414
CARACOL TRUMULCO	5	11	11	-	-	-	-	-	-	-	-	-	27
CHOLGA	-	-	-	-	41	-	-	-	-	-	-	-	41
CHORITO	-	-	-	-	-	-	1	-	-	-	90	98	189
CHORO	-	-	-	3	-	-	-	-	-	1	-	3	7
HUEPO O NAVAJA DE MAR	-	3	1	1	-	1	-	-	4	3	8	4	25
LAPA	1	-	-	10	1	15	6	18	14	22	6	3	96
LOCO	-	-	-	-	-	-	15	3	-	-	-	-	18
MACHA	-	-	-	6	13	-	-	-	-	-	4	-	23
NAVAJUELA	1	14	24	30	14	25	42	39	16	16	-	6	227
OSTION DEL NORTE	-	-	-	-	-	-	-	21	-	-	-	-	21
CENTOLLA	-	-	5	11	13	25	23	14	1	7	5	-	104
JAIBA MORA	-	-	-	-	-	-	-	-	-	-	-	1	1
ERIZO	-	-	-	1	7	-	-	-	-	-	-	-	8
TOTAL ALGAS	666	93	111	51	0	132	140	105	60	120	270	392	2140
TOTAL PESCADOS	40	233	175	181	779	1275	447	1122	394	660	381	296	5983
TOTAL MOLUSCOS	7	28	36	50	69	41	64	81	34	42	108	114	674
TOTAL CRUSTACEOS	0	0	5	11	13	25	23	14	1	7	5	1	105
TOTAL OTRAS ESPECIES	0	0	0	1	7	0	0	0	0	0	0	0	8
TOTAL	713	354	327	294	868	1473	674	1322	489	829	764	803	8910

**X REGION, OSORNO, DESEMBARQUE TOTAL EN 1998
POR ESPECIE Y MES
(en toneladas)**

ESPECIE	ENE	FEB	MAR	ABR	MAY	JUN	JUL	AGO	SEP	OCT	NOV	DIC	Total
CHICOREA DE MAR	-	28	16	-	-	-	-	-	-	-	-	-	44
CONGRIO COLORADO	-	-	-	-	-	-	-	-	-	-	1	-	1
CONGRIO DORADO	-	-	-	-	-	-	-	-	-	2	10	1	13
CONGRIO NEGRO	-	-	-	-	-	-	-	-	-	-	-	1	1
PEJEGALLO	-	-	-	-	-	-	-	-	-	-	1	1	2
RAYA	-	-	1	-	-	-	-	-	1	6	27	37	72
LAPA	-	-	2	16	-	10	-	5	20	20	6	5	84
LOCO	-	-	-	-	-	-	23	2	-	-	-	-	25
ERIZO	-	-	-	3	-	-	-	-	6	6	-	-	15
TOTAL ALGAS	0	28	16	0	0	0	0	0	0	0	0	0	44
TOTAL PESCADOS	0	0	1	0	0	0	0	0	1	8	39	40	89
TOTAL MOLUSCOS	0	0	2	16	0	10	23	7	20	20	6	5	109
TOTAL OTRAS ESPECIES	0	0	0	3	0	0	0	0	6	6	0	0	15
TOTAL	0	28	19	19	0	10	23	7	27	34	45	45	257

X REGION, PUERTO MONTT, DESEMBARQUE TOTAL EN 1998
POR ESPECIE Y MES
(en toneladas)

ESPECIE	ENE	FEB	MAR	ABR	MAY	JUN	JUL	AGO	SEP	OCT	NOV	DIC	Total
CAROLA	-	-	-	-	-	-	-	-	-	-	-	6	6
CHICOREA DE MAR	-	-	82	-	-	-	-	-	-	-	-	-	82
LUGA-LUGA	5	-	-	-	-	-	-	-	-	-	-	-	5
PELILLO	579	2956	2835	3183	2375	2070	2347	1717	1395	2550	1946	1765	25718
ALGA NO CLASIFICADA	-	-	-	-	-	-	-	-	-	9	-	-	9
ANCHOVETA	-	-	-	-	47	-	5	28	221	196	54	125	676
COJINOBA DEL NORTE	-	-	-	-	-	-	-	-	-	-	23	-	23
COJINOBA DEL SUR	-	-	-	-	-	-	1	-	-	-	-	-	1
CONGRIO DORADO	15	25	9	21	8	20	13	1	20	36	46	6	220
CORVINA	9	-	2	-	1	1	-	3	-	-	3	1	20
JUREL	8	4	396	287	115	-	-	-	-	87	535	610	2042
MERLUZA COMUN	-	-	-	-	-	-	-	-	-	-	17	-	17
MERLUZA DE COLA	-	-	-	-	-	-	-	-	-	-	1	-	1
MERLUZA DE TRES ALETAS	-	-	-	-	-	-	-	-	1	-	-	-	1
MERLUZA DEL SUR	157	183	144	137	205	219	308	7	293	294	337	250	2534
PEJEGALLO	-	-	-	-	-	-	-	2	-	-	-	6	8
PEJERREY DE MAR	-	24	7	3	24	14	18	31	5	15	11	10	162
RAYA	7	14	2	12	4	5	-	9	12	2	3	-	70
SALMON DEL ATLANTICO	2256	1933	1578	1967	1859	1417	1709	1019	1151	3418	2426	2040	22773
SALMON PLATEADO	4313	2810	382	25	25	2	-	103	269	1710	3476	4897	18012
SALMON REY	70	24	-	-	-	-	-	-	13	1	-	-	108
SARDINA COMUN	-	-	-	95	826	434	214	819	385	214	16	-	3003
TOLLO	-	-	-	-	-	-	-	-	1	-	-	-	1
TRUCHA ARCO IRIS	5905	5056	3481	1220	149	501	832	1612	2535	2561	2307	2125	28284
ALMEJA	12	45	30	31	25	11	23	61	97	209	139	490	1173
CALAMAR	-	-	-	-	1	-	9	-	-	-	-	1	11
CARACOL PALO PALO	-	-	4	6	20	17	1	9	5	-	-	-	62
CARACOL PICUYO	-	-	-	-	5	-	-	-	-	-	-	-	5
CARACOL TEGULA	-	-	-	-	-	-	-	-	-	16	-	-	16
CARACOL TROPHON	-	-	-	-	1	-	-	-	2	-	-	-	3
CARACOL TRUMULCO	-	-	-	-	-	-	-	-	2	-	-	-	2
CHOLGA	7	15	68	20	49	89	60	46	121	-	-	-	475
CHORITO	81	66	21	78	89	32	81	104	263	422	-	6	1243
CHORO	2	-	1	1	1	-	-	1	-	-	-	-	6
CULENGUE	28	46	85	115	99	24	2	9	27	22	62	60	579
HUEPO O NAVAJA DE MAR	-	-	-	-	-	-	-	-	-	-	-	1	1
LAPA	2	1	4	4	1	-	1	8	33	24	-	3	81
LOCO	-	-	-	-	-	37	221	7	-	-	-	-	265
MACHA	-	-	-	-	-	-	-	-	-	5	-	3	8
NAVAJUELA	45	32	33	19	44	21	19	54	19	11	12	41	350
OSTION DEL NORTE	-	-	-	-	-	-	-	-	4	6	-	-	10
PULPO	-	-	-	6	-	2	1	-	-	-	-	-	9
TAQUILLA	68	52	2	10	-	-	-	-	89	24	18	4	267
TUMBAO	17	23	49	28	47	45	12	13	23	24	49	18	348
MOLUSCO NO CLASIFICADO	-	-	-	2	-	15	1	3	3	-	-	-	24
CENTOLLA	-	-	12	27	21	25	42	48	76	27	15	-	293
JAIBA	32	1	32	-	14	-	-	-	-	2	4	6	91
JAIBA MARMOLA	65	62	62	51	12	20	8	15	7	11	11	7	331
JAIBA MORA	1	-	1	9	3	14	2	-	8	1	-	-	39
JAIBA PELUDA O PACHONA	-	-	-	12	9	10	2	9	2	5	14	18	81
JAIBA REINA	-	-	2	-	1	1	-	-	-	-	-	-	4
PICOROCO	19	14	30	18	6	10	32	23	107	48	19	32	358
ERIZO	-	-	-	7	3	1	2	2	2	1	-	-	18
PEPINO DE MAR	-	-	-	-	-	-	-	8	-	-	1	-	9
PIURE	75	66	109	112	83	86	6	21	31	71	114	87	861

X REGION, PUERTO MONTT, DESEMBARQUE TOTAL EN 1998
POR ESPECIE Y MES
 (en toneladas)

ESPECIE	ENE	FEB	MAR	ABR	MAY	JUN	JUL	AGO	SEP	OCT	NOV	DIC	Total
TOTAL ALGAS	584	2956	2917	3183	2375	2070	2347	1717	1395	2559	1946	1771	25820
TOTAL PESCADOS	12740	10073	6001	3767	3263	2613	3100	3634	4906	8534	9255	10070	77956
TOTAL MOLUSCOS	262	280	297	320	382	293	431	315	688	763	280	627	4938
TOTAL CRUSTACEOS	117	77	139	117	66	80	86	95	200	94	63	63	1197
TOTAL OTRAS ESPECIES	75	66	109	119	86	87	8	31	33	72	115	87	888
TOTAL	13778	13452	9463	7506	6172	5143	5972	5792	7222	12022	11659	12618	110799

X REGION, CALBUCO, DESEMBARQUE TOTAL EN 1998
POR ESPECIE Y MES
(en toneladas)

ESPECIE	ENE	FEB	MAR	ABR	MAY	JUN	JUL	AGO	SEP	OCT	NOV	DIC	Total
CHICOREA DE MAR	82	35	-	-	-	-	-	-	-	-	-	-	117
LUGA-LUGA	-	-	-	-	-	35	-	-	-	15	8	6	64
PELILLO	3	25	1	4	8	-	11	1	71	60	40	25	249
ALBACORA	-	-	-	-	-	-	-	5	-	-	-	-	5
ANCHOVETA	-	-	-	-	-	-	49	117	243	363	789	435	1996
BACALAO DE PROFUNDIDAD	-	-	-	-	-	-	-	-	-	-	-	1	1
CONGRIO COLORADO	-	-	-	-	-	-	-	-	-	-	1	-	1
CONGRIO DORADO	8	5	7	3	1	1	1	2	7	11	1	-	47
CORVINA	2	-	1	-	-	-	-	-	-	2	-	1	6
JUREL	6	12	-	-	-	-	-	-	16	-	-	22	56
MERLUZA DEL SUR	38	35	40	53	31	42	53	-	20	27	68	78	485
PEJEGALLO	1	3	2	-	-	1	-	-	4	-	-	8	19
PEJERREY DE MAR	5	3	7	16	13	36	51	70	48	1	1	-	251
RAYA	4	4	4	6	5	6	3	3	2	1	3	28	69
ROBALO	1	-	1	-	-	1	-	-	3	-	-	-	6
SALMON DEL ATLANTICO	1084	1137	1473	1539	1241	1393	1314	1698	1487	1765	1647	1466	17244
SALMON PLATEADO	1663	1194	398	-	5	-	-	-	-	126	1061	597	5044
SARDINA COMUN	-	-	445	1314	1845	611	63	508	392	305	287	48	5818
TIBURON O MARRAJO	-	-	-	-	-	-	-	1	-	-	-	-	1
TRUCHA ARCO IRIS	526	472	210	60	27	238	190	23	136	1039	495	868	4284
ALMEJA	31	14	24	51	73	101	13	47	45	229	77	60	765
CALAMAR	-	1	11	16	2	-	-	-	-	-	-	-	30
CARACOL PALO PALO	-	-	3	-	-	-	-	-	-	-	-	-	3
CHOLGA	130	226	280	191	192	145	110	106	202	69	21	24	1696
CHORITO	565	490	863	752	684	467	501	528	572	511	433	501	6867
CHORO	-	1	7	23	15	14	9	-	4	3	4	-	80
CULENGUE	59	33	100	77	98	174	75	210	80	104	158	257	1425
HUEPO O NAVAJA DE MAR	2	-	1	2	49	6	3	22	8	2	9	10	114
LAPA	-	-	-	1	1	3	-	5	5	3	1	-	19
LOCO	-	-	-	-	-	-	29	-	-	-	-	-	29
MACHA	1	1	1	-	-	3	-	-	-	-	8	-	14
NAVAJUELA	1	3	4	7	22	10	3	15	12	12	59	13	161
OSTION DEL NORTE	-	-	-	-	-	-	-	-	-	-	2	-	2
OSTRA CHILENA	6	5	8	7	12	12	13	10	6	5	5	3	92
OSTRA DEL PACIFICO	-	-	-	-	-	-	-	14	50	33	76	30	203
PULPO	-	-	9	17	10	1	5	20	10	8	9	-	89
TAQUILLA	-	-	-	-	-	-	-	-	-	4	-	-	4
TUMBAO	84	59	49	34	65	122	26	83	109	114	81	43	869
CENTOLLA	-	-	-	1	-	-	3	-	-	-	1	-	5
JAIBA	-	-	-	-	-	-	-	-	-	-	-	1	1
JAIBA MARMOLA	-	-	-	1	-	-	-	-	-	-	-	-	1
ERIZO	11	55	98	82	72	70	68	90	55	56	-	-	657
PIURE	-	20	22	16	-	-	1	-	6	-	1	-	66
TOTAL ALGAS	85	60	1	4	8	35	11	1	71	75	48	31	430
TOTAL PESCADOS	3338	2865	2588	2991	3168	2329	1724	2427	2358	3640	4353	3552	35333
TOTAL MOLUSCOS	879	833	1360	1178	1223	1058	787	1060	1103	1097	943	941	12462
TOTAL CRUSTACEOS	0	0	0	2	0	0	3	0	0	0	1	1	7
TOTAL OTRAS ESPECIES	11	75	120	98	72	70	69	90	61	56	1	0	723
TOTAL	4313	3833	4069	4273	4471	3492	2594	3578	3593	4868	5346	4525	48955

X REGION, ANCUD, DESEMBARQUE TOTAL EN 1998
POR ESPECIE Y MES
(en toneladas)

ESPECIE	ENE	FEB	MAR	ABR	MAY	JUN	JUL	AGO	SEP	OCT	NOV	DIC	Total
CAROLA	-	-	-	-	-	-	-	-	-	-	-	45	45
CHICOREA DE MAR	49	-	-	-	-	-	648	-	41	-	4	-	742
LUGA-LUGA	25	1	1	-	-	-	-	-	-	2	1	18	48
PELILLO	2391	3505	3583	1820	2411	3842	2414	1550	503	2849	1564	2055	28487
BACALAO DE PROFUNDIDAD	18	11	11	16	1	4	1	10	12	24	43	32	183
BLANQUILLO	-	-	-	-	-	-	-	-	11	9	-	-	20
CHANCHARRO	-	-	-	-	-	-	1	-	-	-	-	-	1
CONGRIO DORADO	11	7	6	8	40	5	6	18	7	20	2	1	131
CONGRIO NEGRO	88	-	-	-	-	-	-	-	-	-	-	-	88
MERLUZA DEL SUR	8	13	38	24	11	6	4	-	-	4	7	4	119
RAYA	2	-	-	-	-	-	1	-	10	7	-	-	20
SALMON DEL ATLANTICO	800	696	941	474	516	618	1023	1260	1419	1271	1283	780	11081
SALMON PLATEADO	2138	463	-	3	4	5	3	9	11	62	489	1015	4202
SARDINA COMUN	-	-	1219	1303	1209	820	152	-	-	-	-	-	4703
TOLLO	-	-	-	1	-	1	-	-	-	-	-	-	2
TRUCHA ARCO IRIS	295	108	121	132	4	163	25	257	436	597	589	509	3236
ALMEJA	798	962	243	1417	881	584	499	460	216	700	511	277	7548
CARACOL PALO PALO	-	-	2	2	-	1	12	22	-	-	-	-	39
CARACOL PICUYO	1	-	-	-	-	-	-	-	-	-	-	4	5
CARACOL TEGULA	-	-	-	-	1	-	-	-	-	-	-	4	5
CHOLGA	-	-	20	2	7	9	-	16	-	35	13	11	113
CHORITO	2	129	19	35	42	115	16	11	15	31	36	70	521
CHORO	-	40	-	-	-	-	-	-	1	1	2	2	46
CULENGUE	62	4	24	24	23	10	-	40	2	8	172	84	453
HUEPO O NAVAJA DE MAR	21	20	9	5	-	1	1	4	1	68	28	27	185
LAPA	7	-	-	113	2	-	-	1	-	12	5	1	141
LOCO	-	-	-	-	-	16	113	17	-	-	-	-	146
MACHA	1	61	1	8	2	1	1	1	-	-	6	2	84
NAVAJUELA	1	1	-	-	-	-	-	1	-	-	-	-	4
OSTRA CHILENA	9	7	23	7	3	2	3	5	3	23	13	21	119
OSTRA DEL PACIFICO	-	-	-	-	-	-	-	-	-	14	-	-	14
PULPO	-	-	19	29	25	14	13	7	-	2	6	-	115
TAQUILLA	6	-	-	-	-	-	-	21	69	75	-	-	171
TUMBAO	22	8	38	4	-	5	-	11	2	18	37	23	168
MOLUSCO NO CLASIFICADO	-	-	-	-	-	-	-	9	-	-	-	-	9
CANGREJO O PANCHOTE	-	-	1	3	1	4	-	-	-	-	-	-	9
CENTOLLA	-	-	-	-	-	-	10	11	4	4	2	-	31
JAIBA	-	-	4	-	2	-	-	-	4	4	-	1	15
JAIBA MARMOLA	117	73	119	130	95	66	-	105	102	98	61	44	1010
JAIBA MORA	1	-	-	-	4	1	-	-	1	-	5	1	13
JAIBA PATUDA	-	-	2	22	21	-	-	8	-	-	-	-	53
JAIBA PELUDA O PACHONA	1	-	-	21	1	-	-	2	1	1	1	2	30
PICOROCO	-	2	2	3	-	-	-	1	1	1	-	1	11
ERIZO	-	-	-	-	3	5	-	-	-	-	-	1	9
PIURE	5	7	5	11	2	5	-	3	2	3	2	8	53
TOTAL ALGAS	2465	3506	3584	1820	2411	3842	3062	1550	544	2851	1569	2118	29322
TOTAL PESCADOS	3360	1298	2336	1961	1785	1622	1216	1554	1906	1994	2413	2341	23786
TOTAL MOLUSCOS	930	1232	398	1646	986	758	658	626	309	987	829	527	9886
TOTAL CRUSTACEOS	119	75	128	179	124	71	10	127	113	108	69	49	1172
TOTAL OTRAS ESPECIES	5	7	5	11	5	10	0	3	2	3	2	9	62
TOTAL	6879	6118	6451	5617	5311	6303	4946	3860	2874	5943	4882	5044	64228

X REGION, CASTRO, DESEMBARQUE TOTAL EN 1998
POR ESPECIE Y MES
(en toneladas)

ESPECIE	ENE	FEB	MAR	ABR	MAY	JUN	JUL	AGO	SEP	OCT	NOV	DIC	Total
CHICOREA DE MAR	109	620	241	131	-	-	-	-	-	-	-	-	1101
LUGA-LUGA	8	30	-	-	-	-	-	-	-	20	-	205	263
PELILLO	318	151	126	131	36	11	-	27	67	144	140	277	1428
ANCHOVETA	-	-	-	-	-	-	-	-	-	124	-	-	124
CONGRIO COLORADO	-	-	-	-	-	-	-	-	-	32	-	-	32
CONGRIO DORADO	3	12	6	4	5	4	7	4	32	140	9	7	233
CORVINA	-	-	-	1	-	-	-	-	-	-	-	-	1
JUREL	418	516	422	404	172	66	-	-	47	159	716	999	3919
MERLUZA COMUN	-	-	3	-	-	-	-	-	-	-	-	-	3
MERLUZA DEL SUR	148	131	159	185	143	218	190	6	192	56	176	242	1846
PEJEGALLO	68	42	68	-	-	-	-	2	-	75	-	72	327
PUYE	-	-	-	-	-	-	-	-	-	4	-	-	4
RAYA	2	4	2	6	26	19	3	11	6	6	19	37	141
SALMON DEL ATLANTICO	2262	2921	3822	3556	3936	3526	2808	3791	4328	4633	4143	4550	44276
SALMON PLATEADO	8454	3639	270	21	39	15	5	5	198	540	1843	4811	19840
SARDINA	-	13	-	-	-	-	-	-	-	-	-	-	13
SARDINA COMUN	-	-	8	-	8	1	-	-	-	-	-	-	17
TRUCHA ARCO IRIS	2194	1389	1858	1639	1457	1072	1431	1974	2160	1911	987	873	18945
ALMEJA	204	173	1227	370	516	222	168	502	914	894	820	512	6522
CARACOL PALO PALO	-	-	-	-	-	-	-	2	-	-	-	5	7
CHOLGA	146	148	331	148	198	109	31	31	51	1	-	-	1194
CHORITO	33	83	282	509	606	436	296	289	63	402	290	106	3395
CHORO	-	-	-	1	-	1	2	-	-	-	-	-	4
CULENGUE	20	6	13	23	24	12	14	15	6	13	60	35	241
HUEPO O NAVAJA DE MAR	49	36	32	37	19	14	4	13	15	28	95	35	377
LOCO	-	-	-	-	-	-	5	3	-	-	-	-	8
MACHA	-	1	1	-	2	4	1	-	-	-	-	-	9
NAVAJUELA	5	15	-	3	19	21	35	60	8	19	8	4	197
OSTION DEL NORTE	-	-	13	5	-	-	-	-	-	1	2	-	21
OSTRA CHILENA	-	-	-	2	4	5	5	3	3	2	1	9	34
OSTRA DEL PACIFICO	243	15	10	28	133	155	326	315	506	946	700	395	3772
PULPO	-	-	2	1	-	-	2	-	10	-	-	-	23
TUMBAO	12	19	44	22	14	1	3	22	14	2	17	8	196
JAIBA	-	12	19	15	-	-	-	-	6	7	2	-	61
JAIBA MARMOLA	23	172	49	27	47	18	37	19	51	51	124	16	634
JAIBA MORA	-	-	-	-	-	-	-	-	6	-	2	-	8
JAIBA PATUDA	-	-	-	-	-	-	1	-	-	-	-	-	1
JAIBA PELUDA O PACHONA	-	-	-	-	-	-	-	1	1	9	3	-	14
ERIZO	-	4	167	231	201	392	274	276	275	140	-	-	1960
TOTAL ALGAS	435	801	367	262	36	11	0	27	67	164	140	482	2792
TOTAL PESCADOS	13549	8667	6618	5816	5786	4921	4444	5793	6963	7680	7893	11591	89721
TOTAL MOLUSCOS	712	496	1955	1149	1535	980	892	1255	1590	2334	1993	1109	16000
TOTAL CRUSTACEOS	23	184	68	42	47	18	38	20	64	67	131	16	718
TOTAL OTRAS ESPECIES	0	4	167	231	201	392	274	276	275	140	0	0	1960
TOTAL	14719	10152	9175	7500	7605	6322	5648	7371	8959	10385	10157	13198	111191

**X REGION, QUELLON, DESEMBARQUE TOTAL EN 1998
POR ESPECIE Y MES
(en toneladas)**

ESPECIE	ENE	FEB	MAR	ABR	MAY	JUN	JUL	AGO	SEP	OCT	NOV	DIC	Total
CAROLA	-	-	-	-	-	-	-	-	-	-	-	2	2
CHICOREA DE MAR	411	731	498	1321	451	795	183	328	779	641	1265	1744	9147
LUGA-LUGA	588	2809	3911	2815	1682	1003	126	383	332	609	396	2914	17568
PELILLO	222	126	143	-	150	-	-	10	8	30	60	62	811
BACALAO DE PROFUNDIDAD	118	125	69	86	53	94	27	14	10	109	335	298	1338
CONGRIO COLORADO	-	-	-	-	-	-	-	-	7	-	-	2	9
CONGRIO DORADO	-	-	-	-	1	-	6	8	17	36	-	4	72
CORVINA	-	-	-	-	3	-	-	-	-	-	-	-	3
JUREL	-	-	-	-	-	-	3	-	-	-	4	-	7
RAYA	-	-	-	-	-	-	-	-	-	-	1	-	1
SALMON DEL ATLANTICO	886	459	657	673	598	608	581	710	571	767	1428	1295	9233
SALMON PLATEADO	4084	1348	15	6	143	7	15	22	20	44	1007	3250	9961
SARDINA COMUN	-	-	-	21	209	173	-	-	-	-	-	-	403
TRUCHA ARCO IRIS	468	1275	2030	1107	21	124	298	753	776	1336	248	348	8784
ALMEJA	571	864	641	486	780	426	83	438	525	930	911	567	7222
CARACOL PALO PALO	10	1	-	1	-	1	-	43	-	-	-	-	56
CARACOL PICUYO	10	11	2	2	-	-	-	2	-	-	-	5	32
CARACOL PIQUILHUE	-	-	49	-	-	-	-	-	-	-	-	-	49
CARACOL TEGULA	-	-	-	-	-	-	-	-	-	-	20	5	25
CHOLGA	-	136	15	46	10	8	4	18	2	-	11	15	265
CHORITO	447	385	412	269	164	210	273	214	130	311	395	197	3407
CHORO	-	-	-	20	-	-	-	-	-	-	-	-	20
CULENGUE	11	6	8	3	10	5	-	28	20	1	57	114	263
HUEPO O NAVAJA DE MAR	37	31	31	34	15	10	5	19	29	26	33	13	283
LAPA	7	7	12	54	29	11	-	3	10	37	102	36	308
LOCO	-	-	-	-	-	28	944	29	-	-	-	-	1001
MACHA	94	106	494	271	619	341	265	334	245	501	648	335	4253
NAVAJUELA	12	8	15	5	31	2	-	1	5	53	31	14	177
OSTION DEL NORTE	-	-	8	-	-	-	-	-	-	-	-	-	8
OSTRA DEL PACIFICO	-	-	-	-	-	-	-	-	-	-	-	16	16
PULPO	-	-	-	3	2	1	-	-	2	1	-	-	9
TAQUILLA	-	-	-	-	-	-	1	-	-	-	19	-	20
TUMBAO	-	-	8	-	11	2	-	-	-	-	-	-	21
MOLUSCO NO CLASIFICADO	-	-	-	-	-	-	-	29	-	-	-	-	29
JAIBA	-	-	-	10	-	-	-	14	13	32	55	36	160
JAIBA MARMOLA	45	1	145	101	110	123	119	58	71	53	100	161	1087
JAIBA PATUDA	-	-	-	-	-	-	-	-	2	-	2	-	4
CRUSTACEO NO CLASIFICAD	-	-	-	-	-	-	-	14	-	-	-	-	14
ERIZO	113	180	552	662	608	755	1009	2178	2218	1314	-	-	9589
TOTAL ALGAS	1221	3666	4552	4136	2283	1798	309	721	1119	1280	1721	4722	27528
TOTAL PESCADOS	5556	3207	2771	1893	1028	1006	930	1507	1401	2292	3023	5197	29811
TOTAL MOLUSCOS	1199	1555	1695	1194	1671	1045	1575	1158	968	1860	2227	1317	17464
TOTAL CRUSTACEOS	45	1	145	111	110	123	119	86	86	85	157	197	1265
TOTAL OTRAS ESPECIES	113	180	552	662	608	755	1009	2178	2218	1314	0	0	9589
TOTAL	8134	8609	9715	7996	5700	4727	3942	5650	5792	6831	7128	11433	85657

**X REGION, PALENA, DESEMBARQUE TOTAL EN 1998
POR ESPECIE Y MES
(en toneladas)**

ESPECIE	ENE	FEB	MAR	ABR	MAY	JUN	JUL	AGO	SEP	OCT	NOV	DIC	Total
CONGRIO DORADO	1	3	4	3	13	3	3	3	8	14	32	1	88
JUREL	5	-	-	-	-	-	-	-	-	-	-	-	5
MERLUZA DEL SUR	70	58	165	179	85	145	117	11	157	147	115	183	1432
PEJEGALLO	-	-	1	-	-	-	-	-	-	-	-	-	1
PEJERREY DE MAR	-	-	-	-	-	-	-	-	1	1	-	-	2
RAYA	1	1	-	4	1	6	1	8	3	1	-	-	26
ALMEJA	1	-	1	2	2	-	-	1	4	-	12	-	23
CHOLGA	87	114	119	28	31	15	26	21	70	-	-	-	511
CHORITO	36	66	31	31	27	26	31	67	66	124	-	-	505
CULENGUE	2	6	8	6	8	14	-	-	-	-	1	-	45
LAPA	6	8	12	8	42	15	5	1	19	18	9	4	147
LOCO	-	-	-	-	-	-	7	-	-	-	-	-	7
MACHA	-	-	-	-	6	-	-	-	-	5	9	2	22
NAVAJUELA	3	-	1	-	6	-	-	19	3	8	24	8	72
TUMBAO	-	-	23	-	6	2	-	-	-	-	8	-	39
ERIZO	-	-	-	-	-	-	-	2	-	-	-	-	2
PIURE	-	-	4	-	-	-	-	-	-	3	10	-	17
TOTAL PESCADOS	77	62	170	186	99	154	121	22	169	163	147	184	1554
TOTAL MOLUSCOS	135	194	195	75	128	72	69	109	162	155	63	14	1371
TOTAL OTRAS ESPECIES	0	0	4	0	0	0	0	2	0	3	10	0	19
TOTAL	212	256	369	261	227	226	190	133	331	321	220	198	2944

XI REGION, DESEMBARQUE TOTAL EN 1998
POR ESPECIE Y MES
(en toneladas)

ESPECIE	ENE	FEB	MAR	ABR	MAY	JUN	JUL	AGO	SEP	OCT	NOV	DIC	Total
PELILLO	132	86	129	84	127	-	13	-	-	-	167	193	931
BACALAO DE PROFUNDIDAD	-	-	-	24	-	4	-	-	-	-	-	-	28
BROTULA	-	-	1	1	-	-	-	-	8	11	-	8	29
CABRILLA	-	-	-	-	-	-	-	-	-	1	-	-	1
CHANCHARRO	-	-	1	-	-	-	6	-	-	1	2	1	11
COJINOBA DEL NORTE	10	15	25	94	83	49	58	43	57	291	298	63	1086
COJINOBA DEL SUR	11	14	74	91	64	41	60	5	55	31	29	25	500
CONGRIO DORADO	357	318	249	209	163	144	70	128	200	341	217	229	2625
MERLUZA COMUN	229	226	317	300	88	83	39	549	17	444	246	135	2673
MERLUZA DE COLA	-	-	-	5	1	14	25	642	34	33	23	109	886
MERLUZA DEL SUR	567	483	567	366	748	1087	1508	303	711	380	311	949	7980
ORANGE ROUGHY	-	-	-	-	-	-	-	-	1	-	1	-	2
PALOMETA	-	-	-	-	1	-	-	-	-	-	-	-	1
PEJEGALLO	-	-	-	3	1	-	-	-	-	2	-	-	6
PUYE	-	-	-	-	-	-	-	-	1	2	1	-	4
RAYA	59	89	74	122	58	25	15	85	38	66	62	45	738
REINETA	2	-	-	-	-	-	-	-	-	1	-	-	3
SALMON DEL ATLANTICO	49	44	59	51	357	392	295	378	473	166	42	153	2459
SALMON PLATEADO	6254	2656	332	30	-	6	-	-	-	82	3437	4796	17593
TOLLO	-	1	-	-	-	-	-	-	-	-	-	-	1
TRUCHA ARCO IRIS	1489	1005	1035	463	24	19	15	14	352	1620	1591	1034	8661
ALMEJA	-	-	-	-	-	-	-	-	9	2	1	-	12
CHORITO	-	-	-	-	-	-	-	-	1	-	-	-	1
CULENGUE	-	-	18	-	-	-	-	-	23	-	-	-	41
LAPA	-	-	-	-	-	-	-	-	-	8	-	-	8
LOCO	-	-	-	-	-	-	442	12	-	-	-	-	454
CENTOLLA	-	-	15	24	22	20	10	29	11	22	10	-	163
JAIBA MARMOLA	1	11	5	3	13	11	5	68	31	79	172	100	499
ERIZO	4	51	142	169	93	73	-	261	259	84	-	-	1136
TOTAL ALGAS	132	86	129	84	127	0	13	0	0	0	167	193	931
TOTAL PESCADOS	9027	4851	2734	1759	1588	1864	2091	2147	1947	3472	6260	7547	45287
TOTAL MOLUSCOS	0	0	18	0	0	0	442	12	33	10	1	0	516
TOTAL CRUSTACEOS	1	11	20	27	35	31	15	97	42	101	182	100	662
TOTAL OTRAS ESPECIES	4	51	142	169	93	73	0	261	259	84	0	0	1136
TOTAL	9164	4999	3043	2039	1843	1968	2561	2517	2281	3667	6610	7840	48532

XI REGION, MELINKA, DESEMBARQUE TOTAL EN 1998
POR ESPECIE Y MES
(en toneladas)

ESPECIE	ENE	FEB	MAR	ABR	MAY	JUN	JUL	AGO	SEP	OCT	NOV	DIC	Total
CULENGUE	-	-	18	-	-	-	-	-	23	-	-	-	41
LAPA	-	-	-	-	-	-	-	-	-	8	-	-	8
LOCO	-	-	-	-	-	-	-	5	-	-	-	-	5
CENTOLLA	-	-	10	13	12	7	6	18	-	15	10	-	91
JAIBA MARMOLA	-	-	-	-	-	4	5	68	-	9	-	-	86
TOTAL MOLUSCOS	0	0	18	0	0	0	0	5	23	8	0	0	54
TOTAL CRUSTACEOS	0	0	10	13	12	11	11	86	0	24	10	0	177
TOTAL	0	0	28	13	12	11	11	91	23	32	10	0	231

**XI REGION, PUERTO CISNES, DESEMBARQUE TOTAL EN 1998
POR ESPECIE Y MES
(en toneladas)**

ESPECIE	ENE	FEB	MAR	ABR	MAY	JUN	JUL	AGO	SEP	OCT	NOV	DIC	Total
PELILLO	78	86	80	84	127	-	13	-	-	-	167	193	828
PUYE	-	-	-	-	-	-	-	-	-	1	-	-	1
SALMON DEL ATLANTICO	-	-	-	-	40	-	-	-	-	-	-	-	40
SALMON PLATEADO	557	463	-	5	-	-	-	-	-	-	111	341	1477
TRUCHA ARCO IRIS	928	296	139	-	-	-	-	-	-	-	-	-	1363
ALMEJA	-	-	-	-	-	-	-	-	-	-	1	-	1
CHORITO	-	-	-	-	-	-	-	-	1	-	-	-	1
TOTAL ALGAS	78	86	80	84	127	0	13	0	0	0	167	193	828
TOTAL PESCADOS	1485	759	139	5	40	0	0	0	0	1	111	341	2881
TOTAL MOLUSCOS	0	0	0	0	0	0	0	0	1	0	1	0	2
TOTAL	1563	845	219	89	167	0	13	0	1	1	279	534	3711

XI REGION, PUERTO AYSEN, DESEMBARQUE TOTAL EN 1998
POR ESPECIE Y MES
(en toneladas)

ESPECIE	ENE	FEB	MAR	ABR	MAY	JUN	JUL	AGO	SEP	OCT	NOV	DIC	Total
PELILLO	54	-	49	-	-	-	-	-	-	-	-	-	103
BACALAO DE PROFUNDIDAD	-	-	-	24	-	4	-	-	-	-	-	-	28
BROTULA	-	-	1	1	-	-	-	-	8	11	-	8	29
CABRILLA	-	-	-	-	-	-	-	-	-	1	-	-	1
CHANCHARRO	-	-	1	-	-	-	6	-	-	1	2	1	11
COJINOBA DEL NORTE	10	15	25	94	83	49	58	43	57	291	298	63	1086
COJINOBA DEL SUR	11	14	74	91	64	41	60	5	55	31	29	25	500
CONGRIO DORADO	357	318	249	209	163	144	70	128	200	341	217	229	2625
MERLUZA COMUN	229	226	317	300	88	83	39	549	17	444	246	135	2673
MERLUZA DE COLA	-	-	-	5	1	14	25	642	34	33	23	109	886
MERLUZA DEL SUR	567	483	567	366	748	1087	1508	303	711	380	311	949	7980
ORANGE ROUGHY	-	-	-	-	-	-	-	-	1	-	1	-	2
PALOMETA	-	-	-	-	1	-	-	-	-	-	-	-	1
PEJEGALLO	-	-	-	3	1	-	-	-	-	2	-	-	6
PUYE	-	-	-	-	-	-	-	-	1	1	1	-	3
RAYA	59	89	74	122	58	25	15	85	38	66	62	45	738
REINETA	2	-	-	-	-	-	-	-	-	1	-	-	3
SALMON DEL ATLANTICO	49	44	59	51	317	392	295	378	473	166	42	153	2419
SALMON PLATEADO	5697	2193	332	25	-	6	-	-	-	82	3326	4455	16116
TOLLO	-	1	-	-	-	-	-	-	-	-	-	-	1
TRUCHA ARCO IRIS	561	709	896	463	24	19	15	14	352	1620	1591	1034	7298
ALMEJA	-	-	-	-	-	-	-	-	9	2	-	-	11
LOCO	-	-	-	-	-	-	442	7	-	-	-	-	449
GENTOLLA	-	-	5	11	10	13	4	11	11	7	-	-	72
JAIBA MARMOLA	1	11	5	3	13	7	-	-	31	70	172	100	413
ERIZO	4	51	142	169	93	73	-	261	259	84	-	-	1136
TOTAL ALGAS	54	0	49	0	0	0	0	0	0	0	0	0	103
TOTAL PESCADOS	7542	4092	2595	1754	1548	1864	2091	2147	1947	3471	6149	7206	42406
TOTAL MOLUSCOS	0	0	0	0	0	0	442	7	9	2	0	0	460
TOTAL CRUSTACEOS	1	11	10	14	23	20	4	11	42	77	172	100	485
TOTAL OTRAS ESPECIES	4	51	142	169	93	73	0	261	259	84	0	0	1136
TOTAL	7601	4154	2796	1937	1664	1957	2537	2426	2257	3634	6321	7306	44590

**XII REGION, DESEMBARQUE TOTAL EN 1998
POR ESPECIE Y MES
(en toneladas)**

ESPECIE	ENE	FEB	MAR	ABR	MAY	JUN	JUL	AGO	SEP	OCT	NOV	DIC	Total
LUGA-LUGA	113	143	127	127	203	271	203	443	658	714	674	220	3896
BACALAO DE PROFUNDIDAD	157	23	33	-	-	-	-	-	-	92	144	22	471
COJINOBA DEL SUR	-	-	-	-	-	-	-	-	-	1	-	-	1
CONGRIO DORADO	-	1	3	3	33	4	66	108	26	17	3	2	266
MERLUZA DE COLA	-	-	-	-	-	-	4	1	-	1	-	-	6
MERLUZA DEL SUR	37	11	43	68	82	23	35	3	149	159	142	114	866
PEJEGALLO	-	-	-	-	-	-	-	-	61	-	-	-	61
PEJERREY DE MAR	-	1	2	2	1	-	-	-	-	2	2	2	12
RAYA	14	12	31	26	44	18	19	17	21	52	17	17	288
ROBALO	-	1	2	5	1	-	1	3	1	2	1	1	18
SALMON PLATEADO	561	1243	497	-	-	1	-	-	-	-	-	-	2302
TRUCHA ARCO IRIS	362	283	712	137	-	-	-	-	-	-	-	72	1566
ALMEJA	-	-	44	70	83	48	34	47	129	4	7	6	472
CALAMAR	12	-	-	-	-	-	-	-	-	-	-	-	12
CARACOL PIQUILHUE	2	-	-	-	-	1	1	4	8	6	-	-	22
CARACOL TROPHON	-	-	2	8	12	17	-	28	57	9	8	6	147
CHOLGA	72	327	551	245	79	216	239	238	249	143	358	337	3054
CHORITO	8	11	62	70	98	22	56	43	96	27	9	22	524
CHORO	-	-	-	-	-	-	2	-	2	1	-	-	5
LAPA	-	-	-	-	-	-	-	-	1	-	-	-	1
LOCO	-	-	-	-	-	10	55	14	-	-	-	-	79
OSTION DEL SUR	-	1810	591	600	235	324	25	77	-	-	-	-	3662
CENTOLLA	-	-	-	-	-	-	264	445	495	418	548	-	2170
CENTOLLON	-	10	145	199	213	208	184	189	140	131	82	-	1501
ERIZO	2599	4655	5029	4241	5352	2890	1027	1195	-	-	-	3127	30115
TOTAL ALGAS	113	143	127	127	203	271	203	443	658	714	674	220	3896
TOTAL PESCADOS	1131	1575	1323	241	161	46	125	132	258	326	309	230	5857
TOTAL MOLUSCOS	94	2148	1250	993	507	638	412	451	542	190	382	371	7978
TOTAL CRUSTACEOS	0	10	145	199	213	208	448	634	635	549	630	0	3671
TOTAL OTRAS ESPECIES	2599	4655	5029	4241	5352	2890	1027	1195	0	0	0	3127	30115
TOTAL	3937	8531	7874	5801	6436	4053	2215	2855	2093	1779	1995	3948	51517

XII REGION, PUERTO NATALES, DESEMBARQUE TOTAL EN 1998
POR ESPECIE Y MES
(en toneladas)

ESPECIE	ENE	FEB	MAR	ABR	MAY	JUN	JUL	AGO	SEP	OCT	NOV	DIC	Total
LUGA-LUGA	1	-	-	-	49	77	29	-	13	-	15	25	209
BACALAO DE PROFUNDIDAD	-	-	-	-	-	-	-	-	-	-	-	11	11
CONGRIO DORADO	-	-	-	-	-	-	-	-	-	8	2	-	10
MERLUZA DEL SUR	34	8	38	66	66	11	17	3	79	100	91	69	582
PEJEGALLO	-	-	-	-	-	-	-	-	61	-	-	-	61
ROBALO	-	-	-	2	-	-	-	1	-	-	-	-	3
SALMON PLATEADO	-	-	5	-	-	1	-	-	-	-	-	-	6
ALMEJA	-	-	-	3	-	-	12	10	96	-	5	4	130
CHOLGA	-	187	443	136	46	201	214	220	229	123	343	321	2463
CHORITO	-	1	5	38	22	5	34	30	78	12	-	8	233
LAPA	-	-	-	-	-	-	-	-	1	-	-	-	1
LOCO	-	-	-	-	-	10	55	14	-	-	-	-	79
OSTION DEL SUR	-	1701	563	560	180	28	-	-	-	-	-	-	3032
CENTOLLA	-	-	-	-	-	-	67	84	157	99	17	-	424
CENTOLLON	-	-	-	-	-	-	-	-	-	-	43	-	43
ERIZO	1627	1696	686	1050	984	578	76	120	-	-	-	937	7754
TOTAL ALGAS	1	0	0	0	49	77	29	0	13	0	15	25	209
TOTAL PESCADOS	34	8	43	68	66	12	17	4	140	108	93	80	673
TOTAL MOLUSCOS	0	1889	1011	737	248	244	315	274	404	135	348	333	5938
TOTAL CRUSTACEOS	0	0	0	0	0	0	67	84	157	99	60	0	467
TOTAL OTRAS ESPECIES	1627	1696	686	1050	984	578	76	120	0	0	0	937	7754
TOTAL	1662	3593	1740	1855	1347	911	504	482	714	342	516	1375	15041

XII REGION, PUNTA ARENAS, DESEMBARQUE TOTAL EN 1998
POR ESPECIE Y MES
 (en toneladas)

ESPECIE	ENE	FEB	MAR	ABR	MAY	JUN	JUL	AGO	SEP	OCT	NOV	DIC	Total
LUGA-LUGA	112	143	127	127	154	194	174	443	645	714	659	195	3687
BACALAO DE PROFUNDIDAD	157	23	33	-	-	-	-	-	-	92	144	11	460
COJINOBA DEL SUR	-	-	-	-	-	-	-	-	-	1	-	-	1
CONGRIO DORADO	-	1	3	3	33	4	66	108	26	9	1	2	256
MERLUZA DE COLA	-	-	-	-	-	-	4	1	-	1	-	-	6
MERLUZA DEL SUR	3	3	5	2	16	12	18	-	70	59	51	45	284
PEJERREY DE MAR	-	1	2	2	1	-	-	-	-	2	2	2	12
RAYA	14	12	31	26	44	18	19	17	-1	2	9	17	208
ROBALO	-	1	2	3	1	-	1	2	1	2	1	1	15
SALMON PLATEADO	561	1243	492	-	-	-	-	-	-	-	-	-	2296
TRUCHA ARCO IRIS	362	283	712	137	-	-	-	-	-	-	-	72	1566
ALMEJA	-	-	44	67	83	48	22	37	33	4	2	2	342
CALAMAR	12	-	-	-	-	-	-	-	-	-	-	-	12
CARACOL PIQUILHUE	2	-	-	-	-	1	1	4	8	6	-	-	22
CARACOL TROPHON	-	-	2	8	12	17	-	28	57	9	8	6	147
CHOLGA	72	140	108	109	33	15	25	18	20	20	15	16	591
CHORITO	8	10	57	32	76	17	22	13	18	15	9	14	291
CHORO	-	-	-	-	-	-	2	-	2	1	-	-	5
OSTION DEL SUR	-	97	28	40	55	296	25	77	-	-	-	-	618
CENTOLLA	-	-	-	-	-	-	191	338	322	294	485	-	1630
CENTOLLON	-	10	71	109	73	92	108	108	62	92	39	-	764
ERIZO	972	2915	4328	3168	4344	2273	921	1043	-	-	-	2112	22076
TOTAL ALGAS	112	143	127	127	154	194	174	443	645	714	659	195	3687
TOTAL PESCADOS	1097	1567	1280	173	95	34	108	128	96	168	208	150	5104
TOTAL MOLUSCOS	94	247	239	256	259	394	97	177	138	55	34	38	2028
TOTAL CRUSTACEOS	0	10	71	109	73	92	299	446	384	386	524	0	2394
TOTAL OTRAS ESPECIES	972	2915	4328	3168	4344	2273	921	1043	0	0	0	2112	22076
TOTAL	2275	4882	6045	3833	4925	2987	1599	2237	1263	1323	1425	2495	35289

**XII REGION, PUERTO WILLIAMS, DESEMBARQUE TOTAL EN 1998
POR ESPECIE Y MES
(en toneladas)**

ESPECIE	ENE	FEB	MAR	ABR	MAY	JUN	JUL	AGO	SEP	OCT	NOV	DIC	Total
RAYA	-	-	-	-	-	-	-	-	22	50	8	-	80
OSTION DEL SUR	-	12	-	-	-	-	-	-	-	-	-	-	12
CENTOLLA	-	-	-	-	-	-	6	23	16	25	46	-	116
CENTOLLON	-	-	74	90	140	116	76	81	78	39	-	-	694
ERIZO	-	44	15	23	24	39	30	32	-	-	-	78	285
TOTAL PESCADOS	0	0	0	0	0	0	0	0	22	50	8	0	80
TOTAL MOLUSCOS	0	12	0	0	0	0	0	0	0	0	0	0	12
TOTAL CRUSTACEOS	0	0	74	90	140	116	82	104	94	64	46	0	810
TOTAL OTRAS ESPECIES	0	44	15	23	24	39	30	32	0	0	0	78	285
TOTAL	0	56	89	113	164	155	112	136	116	114	54	78	1187

**REGION METROPOLITANA, DESEMBARQUE TOTAL EN 1998
POR ESPECIE Y MES
(en toneladas)**

ESPECIE	ENE	FEB	MAR	ABR	MAY	JUN	JUL	AGO	SEP	OCT	NOV	DIC	Total
TRUCHA ARCO IRIS	25	16	15	12	13	17	14	25	10	-	5	2	154
TOTAL PESCADOS	25	16	15	12	13	17	14	25	10	0	5	2	154
TOTAL	25	16	15	12	13	17	14	25	10	0	5	2	154

CHILE, DESEMBARQUE INDUSTRIAL EN 1998
POR ESPECIE Y REGION
(en toneladas)

ESPECIE	I	II	III	IV	V	VI	VII	VIII	IX	X	XI	XII	Total
AGUJILLA	-	-	-	7	79	-	-	321	-	-	-	-	407
ALBACORA	-	-	3	382	132	-	33	17	-	6	-	-	573
ANCHOVETA	106430	30385	46288	42665	9877	-	-	171115	-	-	-	-	406760
ANGUILA	-	-	-	-	-	-	-	3	-	-	-	-	3
ATUN ALETA AMARILLA	-	-	-	1	2	-	-	-	-	-	-	-	3
BACALADILLO O MOTE	-	202	-	-	-	-	-	-	-	-	-	-	202
BACALAO DE J.FERNANDEZ	-	-	-	-	3	-	-	-	-	-	-	-	3
BACALAO DE PROFUNDIDAD	-	1	9	13	38	-	96	-	-	365	28	460	1010
BESUGO	-	-	-	2	30	-	-	5203	-	-	-	-	5235
BLANQUILLO	-	-	-	-	2	-	-	16	-	-	-	-	18
BONITO	49	-	-	50	-	-	-	-	-	-	-	-	99
BROTULA	-	-	-	-	-	-	-	1	-	-	29	-	30
CABALLA	18883	14175	6188	2164	940	-	-	23771	-	-	-	-	66121
CABINZA	-	-	10	1	-	-	-	7	-	-	-	-	18
CABRILLA	17	-	-	-	-	-	-	56	-	-	1	-	74
CACHURRETA	3	-	-	-	-	-	-	44	-	-	-	-	47
CHANCHARRO	-	-	-	-	-	-	-	27	-	-	11	-	38
COJINOBA DEL NORTE	-	-	4	1	1	-	-	247	-	23	1086	-	1362
COJINOBA DEL SUR	-	-	-	-	-	-	-	34	-	1	500	1	536
COJINOBA MOTEADA	-	-	-	-	-	-	-	17	-	-	-	-	17
CONGRIO COLORADO	-	-	-	-	-	-	-	3	-	-	-	-	3
CONGRIO DORADO	-	-	-	-	5	-	-	54	-	110	2431	202	2802
CONGRIO NEGRO	-	-	-	-	8	-	-	1264	-	-	-	-	1272
CORVINA	-	-	-	-	5	-	-	21	-	-	-	-	26
JUREL	18646	5068	8527	25726	17524	-	-	1496705	-	4	-	-	1572200
LENGJADO	-	-	-	-	-	-	-	14	-	-	-	-	14
LISA	-	-	-	-	-	-	-	3	-	-	-	-	3
MACHUELO O TRITRE	-	-	-	-	-	-	-	282	-	-	-	-	282
MERLUZA COMUN	-	-	10	93	13881	-	-	52805	-	17	2673	-	69479
MERLUZA DE COLA	-	-	-	319	42	-	7	335675	-	1	885	6	336935
MERLUZA DE TRES ALETAS	-	-	-	-	6	-	-	4	-	-	-	-	10
MERLUZA DEL SUR	-	-	-	-	-	-	-	157	-	8	5939	4	6108
ORANGE ROUGHY	-	-	-	-	-	-	-	-	-	-	2	-	2
PALOMETA	-	-	-	-	-	-	-	2	-	-	1	-	3
PAMPANITO	-	-	-	-	-	-	-	6	-	-	-	-	6
PEJEGALLO	-	-	-	-	38	-	-	251	-	-	6	-	295
PEJERRATA	-	-	-	-	-	-	-	6	-	-	-	-	6
RAYA	-	-	-	-	10	-	-	11	-	450	707	-	1178
REINETA	-	-	-	-	6	-	-	398	-	-	3	-	407
SARDINA	5025	1660	704	721	6316	-	-	2760	-	-	-	-	17186
SARDINA COMUN	-	45	8	22	445	-	-	225547	-	-	-	-	226067
SIERRA	-	-	-	-	-	-	-	3	-	-	-	-	3
TIBURON O MARRAJO	-	-	4	11	6	-	-	-	-	2	-	-	23
TOLLO	-	-	-	-	-	-	-	14	-	-	-	-	14
PESCADO NO CLASIFICADO	-	-	-	-	-	-	-	142	-	-	-	-	142
CALAMAR	-	-	-	-	-	-	-	4	-	-	-	-	4
JIBIA O CALAMAR ROJO	-	-	-	-	-	-	-	5	-	-	-	-	5
CAMARON NAILON	-	-	264	3020	2766	-	-	487	-	-	-	-	6537
CENTOLLA	-	-	-	-	-	-	-	-	-	273	1	-	274
GAMBA	-	-	-	-	15	-	-	5	-	-	-	-	20
LANGOSTINO AMARILLO	-	-	712	3541	3062	-	-	1599	-	-	-	-	8914
LANGOSTINO COLORADO	-	-	61	569	3109	-	-	8863	-	-	-	-	12602
TOTAL PESCADOS	149053	51536	61755	72178	49396	0	136	2317006	0	987	14302	673	2717022
TOTAL MOLUSCOS	0	0	0	0	0	0	0	9	0	0	0	0	9
TOTAL CRUSTACEOS	0	0	1037	7130	8952	0	0	10954	0	273	1	0	28347
TOTAL	149053	51536	62792	79308	58348	0	136	2327969	0	1260	14303	673	2745378

CHILE, DESEMBARQUE INDUSTRIAL EN 1998
POR ESPECIE Y MES
 (en toneladas)

ESPECIE	ENE	FEB	MAR	ABR	MAY	JUN	JUL	AGO	SEP	OCT	NOV	DIC	Total
AGUJILLA	164	114	65	10	2	2	32	6	-	1	8	3	407
ALBACORA	-	-	24	34	65	108	141	33	21	45	-	102	573
ANCHOVETA	24735	52552	46501	62437	43669	52141	19031	15833	28878	31804	21376	7803	406760
ANGUILA	-	-	-	-	-	-	-	-	-	-	2	1	3
ATUN ALETA AMARILLA	-	-	-	-	-	-	-	2	1	-	-	-	3
BACALADILLO O MOTE	-	-	-	-	-	-	-	-	-	-	202	-	202
BACALAO DE J.FERNANDEZ	-	-	-	-	-	-	-	-	3	-	-	-	3
BACALAO DE PROFUNDIDAD	205	64	69	62	36	33	22	30	41	148	205	95	1010
BESUGO	360	465	558	412	338	253	387	507	479	460	434	582	5235
BLANQUILLO	3	2	1	1	1	-	4	2	-	-	2	2	18
BONITO	-	-	-	50	-	-	-	-	-	-	49	-	99
BROTULA	-	-	1	1	-	-	-	-	8	11	1	8	30
CABALLA	14986	12445	6121	2564	2381	4148	11421	2743	3464	2532	2696	620	66121
CABINZA	-	-	1	-	-	1	10	-	-	-	6	-	18
CABRILLA	-	8	14	19	2	3	5	-	2	2	9	10	74
CACHURRETA	-	-	-	-	3	-	43	-	-	-	1	-	47
CHANCHARRO	-	4	10	7	1	1	7	1	-	2	3	2	38
COJINOBA DEL NORTE	10	19	40	106	94	143	59	48	59	383	323	78	1362
COJINOBA DEL SUR	11	14	74	92	66	41	61	11	59	42	38	27	536
COJINOBA MOTEADA	-	-	-	-	-	-	-	1	2	13	-	1	17
CONGRIO COLORADO	-	-	-	-	-	-	-	-	-	2	-	1	3
CONGRIO DORADO	340	276	255	221	149	141	136	248	231	316	250	239	2802
CONGRIO NEGRO	206	163	93	51	114	101	100	85	3	106	105	145	1272
CORVINA	7	2	3	5	-	-	-	-	-	-	1	8	26
JUREL	144040	294645	173156	103671	168484	168123	199178	147753	42577	36552	13600	80421	1572200
LENGUADO	-	2	2	-	-	-	-	-	-	1	8	1	14
LISA	-	3	-	-	-	-	-	-	-	-	-	-	3
MACHUELO O TRITRE	2	-	1	-	-	45	141	81	10	2	-	-	282
MERLUZA COMUN	6285	5926	6600	6852	6008	5119	5679	6909	1354	8154	8011	2582	69479
MERLUZA DE COLA	143150	13698	361	94	69	28	241	675	12712	50049	57731	58127	336935
MERLUZA DE TRES ALETAS	-	1	2	3	-	-	-	-	-	-	2	2	10
MERLUZA DEL SUR	396	317	376	229	562	915	1394	342	592	234	166	585	6108
ORANGE ROUGHY	-	-	-	-	-	-	-	-	1	-	1	-	2
PALOMETA	-	-	-	-	1	-	-	-	-	-	-	2	3
PAMPANITO	-	-	-	-	-	-	-	-	-	-	4	2	6
PEJEGALLO	15	3	5	29	71	63	13	23	13	5	33	22	295
PEJERRATA	-	-	-	-	-	-	-	-	-	1	1	4	6
RAYA	64	148	110	212	76	25	47	173	80	94	102	47	1178
REINETA	22	23	98	69	70	70	16	16	5	12	4	2	407
SARDINA	687	754	2154	2406	3390	561	4469	245	514	1132	420	454	17186
SARDINA COMUN	19014	21511	19711	20919	21378	23512	13514	17933	16452	20832	25901	5390	226067
SIERRA	1	-	-	-	-	-	-	-	-	-	1	1	3
TIBURON O MARRAJO	2	3	4	3	-	-	-	-	-	9	-	2	23
TOLLO	-	-	-	-	-	1	-	-	-	1	7	5	14
PESCADO NO CLASIFICADO	79	61	2	-	-	-	-	-	-	-	-	-	142
CALAMAR	-	-	-	-	-	-	-	-	-	-	1	3	4
JIBIA O CALAMAR ROJO	-	-	-	-	-	-	-	-	-	-	1	4	5
CAMARON NAILON	828	803	814	263	253	493	59	57	740	603	758	866	6537
CENTOLLA	-	-	17	30	15	20	41	52	51	31	17	-	274
GAMBA	-	-	-	-	-	-	9	5	1	1	3	1	20
LANGOSTINO AMARILLO	1	1	9	1805	1913	1418	570	414	797	857	731	398	8914
LANGOSTINO COLORADO	-	-	-	183	1139	1712	3341	2709	1834	1403	277	4	12602
TOTAL PESCADOS	354784	403223	256412	200559	247030	255578	256151	193700	107561	152945	131703	157376	2717022
TOTAL MOLUSCOS	0	0	0	0	0	0	0	0	0	0	2	7	9
TOTAL CRUSTACEOS	829	804	840	2281	3320	3643	4020	3237	3423	2895	1786	1269	28347
TOTAL	355613	404027	257252	202840	250350	259221	260171	196937	110984	155840	133491	158652	2745378

CHILE, DESEMBARQUE ARTESANAL EN 1998
POR ESPECIE Y REGION
(en toneladas)

ESPECIE	I	II	III	IV	V	VI	VII	VIII	IX	X	XI	XII	Total
CAROLA	-	-	-	-	-	-	-	20	-	53	-	-	73
CHASCA	-	-	-	161	1	558	-	42	-	-	-	-	762
CHASCON	2103	31003	74091	24948	4028	140	-	-	-	-	-	-	136313
CHICOREA DE MAR	-	-	21	73	-	248	-	3623	-	11488	-	-	15453
COCHAYUYO	-	-	-	408	299	568	-	2237	-	422	-	-	3934
HUIRO	3	238	5526	3920	265	140	-	12	-	-	-	-	10104
LECHUGILLA	-	-	-	-	-	-	-	10	-	-	-	-	10
LUCHE	-	-	-	-	-	45	-	-	-	-	-	-	45
LUGA-LUGA	-	-	-	-	6	524	-	3119	-	18636	-	3896	26181
PELILLO	-	1327	-	215	-	-	-	2098	-	30	931	-	4601
ALGA NO CLASIFICADA	-	-	-	-	-	-	-	10	-	9	-	-	19
ALBACORA	1	1	55	218	765	-	107	690	-	13	-	-	1850
ANCHOVETA	7227	842	8559	2365	3136	-	-	90578	-	3275	-	-	115982
ANGUILA	-	-	-	18	15	-	-	3	-	-	-	-	36
APAÑADO	-	10	-	-	-	-	-	-	-	-	-	-	10
ATUN ALETA AMARILLA	-	-	-	-	64	-	-	-	-	-	-	-	64
ATUN OJOS GRANDES	-	-	-	-	25	-	-	-	-	-	-	-	25
AYANQUE	1	17	-	-	-	-	-	-	-	-	-	-	18
AZULEJO	-	8	-	-	1	-	-	-	-	-	-	-	9
BACALADILLO O MOTE	-	34	-	-	-	-	-	-	-	-	-	-	34
BACALAO DE J.FERNANDEZ	-	-	-	-	23	-	-	-	-	-	-	-	23
BACALAO DE PROFUNDIDAD	9	67	169	61	155	-	399	1284	-	2038	-	11	4193
BESUGO	-	-	-	-	-	-	-	49	-	-	-	-	49
BLANQUILLO	-	-	-	10	2	-	-	30	-	20	-	-	62
BONITO	34	151	212	18	70	-	-	-	-	-	-	-	485
BRECA O BILAGAY	-	-	-	-	50	-	-	-	-	-	-	-	50
CABALLA	552	2531	2366	164	-	-	-	35	-	-	-	-	5648
CABINZA	1	9	5	21	-	-	-	-	-	-	-	-	36
CABRIILLA	-	-	-	4	-	-	-	22	-	-	-	-	26
CABRILLA COMUN	21	31	6	-	-	-	-	44	-	-	-	-	102
CARPA	-	-	4	-	-	-	-	-	-	-	-	-	4
CHANCHARRO	-	-	-	-	-	-	-	-	-	3	-	-	3
COJINOBA DEL NORTE	5	12	93	70	32	11	29	78	-	-	-	-	330
COJINOBA DEL SUR	-	-	-	-	-	-	-	35	-	-	-	-	35
CONGRIO COLORADO	-	46	75	107	46	8	17	202	28	52	-	-	581
CONGRIO DORADO	-	-	1	4	92	11	66	967	-	857	194	64	2256
CONGRIO NEGRO	-	6	22	35	85	42	217	984	1	89	-	-	1481
CORVINA	5	5	4	6	110	42	336	225	257	53	-	-	1043
DORADO	-	33	44	-	2	-	-	1	-	-	-	-	80
HUAIQUIL O CORVINILLA	-	-	-	-	-	-	-	-	9	-	-	-	9
JUREL	1599	4960	755	1065	666	1	29	6839	-	6030	-	-	21944
LENGUADO	14	5	2	3	21	3	2	11	-	-	-	-	61
LISA	-	2	-	-	30	15	14	4	-	-	-	-	65
MACHUELO O TRITRE	-	-	-	81	14	-	-	1157	-	-	-	-	1252
MATAHUIRA	-	-	-	-	1	-	-	-	-	-	-	-	1
MERLUZA COMUN	-	-	3	1282	6092	218	1595	1471	1	3	-	-	10665
MERLUZA DE COLA	-	-	-	-	-	-	-	2	-	-	1	-	3
MERLUZA DE TRES ALETAS	-	-	-	-	-	-	-	-	-	1	-	-	1
MERLUZA DEL SUR	-	-	-	-	1	-	-	-	-	6408	2041	862	9312
NANUE	-	-	-	-	12	-	-	-	-	-	-	-	12
PALOMETA	197	32	-	17	18	-	-	2	-	-	-	-	266
PAMPANITO	-	-	-	-	5	-	-	-	-	-	-	-	5
PEJÉGALLO	-	-	-	14	11	18	51	598	11	357	-	61	1121
PEJEPERRO	6	39	3	-	-	-	-	-	-	-	-	-	48
PEJERREY DE MAR	-	2	-	-	-	-	4	126	-	416	-	12	560
PEJESAPO	-	7	-	-	1	-	-	-	-	-	-	-	8
PUYE	-	-	-	-	-	-	-	-	-	4	4	-	8
RAYA	-	-	-	2	-	-	-	70	-	435	31	288	826
REINETA	-	1	-	117	4320	25	611	851	-	-	-	-	5925
REMOREMO	-	-	-	-	4	-	-	-	-	-	-	-	4
ROBALO	-	-	-	-	8	11	23	-	37	6	-	18	103
ROCOCO	-	-	-	-	-	-	-	2	-	-	-	-	2
ROLLIZO	-	5	3	1	-	-	-	-	-	-	-	-	9

CHILE, DESEMBARQUE ARTESANAL EN 1998
POR ESPECIE Y REGION
 (en toneladas)

ESPECIE	I	II	III	IV	V	VI	VII	VIII	IX	X	XI	XII	Total
RONCACHO	5	-	-	-	-	-	45	-	-	-	-	-	50
SARDINA	1834	3006	1206	488	1206	-	-	2846	-	194	-	-	10780
SARDINA COMUN	-	-	13	60	106	-	-	74066	-	17252	-	-	91497
SARGO	2	-	-	-	-	-	-	-	-	-	-	-	2
SIERRA	-	-	67	57	474	-	277	120	9	15	-	-	1019
TIBURON O MARRAJO	26	87	257	40	232	-	2	3	-	1	-	-	648
TOLLO	5	-	5	1	7	4	13	2	1	3	1	-	42
TOMOYO	-	9	-	-	-	-	-	-	-	-	-	-	9
TOREMO	-	-	-	-	10	-	-	-	-	-	-	-	10
VIDRIOLA	-	-	-	-	1	-	-	-	-	-	-	-	1
VIEJA O MULATA	-	3	6	2	1	-	-	-	-	-	-	-	12
PESCADO NO CLASIFICADO	-	-	20	20	-	-	-	-	-	-	-	-	40
ALMEJA	10	60	20	29	231	-	-	167	-	23253	12	472	24254
CALAMAR	-	-	-	-	1	-	-	120	-	41	-	12	174
CARACOL LOCATE	509	496	1	-	-	-	-	-	-	-	-	-	1006
CARACOL PALO PALO	-	-	-	-	-	-	-	-	-	167	-	-	167
CARACOL PICUYO	-	-	-	-	-	-	-	-	-	42	-	-	42
CARACOL PIQUILHUE	-	-	-	-	-	-	-	-	-	49	-	22	71
CARACOL RUBIO	-	-	1	23	-	-	-	-	-	-	-	-	24
CARACOL TEGULA	-	-	5	39	12	-	-	-	-	46	-	-	102
CARACOL TROPHON	-	-	-	-	-	-	-	2	-	3	-	147	152
CARACOL TRUMULCO	-	-	-	-	4	-	-	62	-	29	-	-	95
CHOLGA	18	127	7	-	-	-	357	187	-	3975	-	3054	7725
CHORITO	-	-	-	-	-	-	-	-	-	4374	1	524	4899
CHORO	-	-	-	-	103	6	-	10	-	3	-	5	127
CULENGUE	-	16	12	1	-	-	-	211	-	3006	41	-	3287
HUEPO O NAVAJA DE MAR	-	-	-	-	-	-	12	3782	-	985	-	-	4779
LAPA	15	590	362	753	161	1	2	221	-	876	8	1	2990
LOCO	-	18	101	328	85	-	-	-	-	1499	454	79	2564
MACHA	417	-	-	1335	16	-	5	278	-	4413	-	-	6464
NAVAJUELA	-	-	1	-	-	-	-	2645	-	1188	-	-	3834
OSTION DEL NORTE	-	-	-	-	-	-	-	-	-	21	-	-	21
OSTION DEL SUR	-	-	-	-	-	-	-	-	-	-	-	3662	3662
OSTRA CHILENA	-	-	-	-	-	-	-	-	-	1	-	-	1
PULPO	1754	2753	125	-	-	-	-	-	-	245	-	-	4877
TAQUILLA	-	-	-	95	-	-	-	1992	-	462	-	-	2549
TUMBAO	-	-	-	1	-	-	-	258	-	1641	-	-	1900
MOLUSCO NO CLASIFICADO	-	-	-	5	-	-	-	-	-	62	-	-	67
CAMARON NAILON	-	-	48	240	353	-	-	123	-	-	-	-	764
CANGREJO O PANCHOTE	-	-	-	-	-	-	-	-	-	9	-	-	9
CENTOLLA	-	-	-	-	-	-	-	-	-	160	162	2170	2492
CENTOLLON	-	-	-	-	-	-	-	-	-	-	-	1501	1501
GAMBA	-	-	-	-	9	-	-	-	-	-	-	-	9
JAIBA	2	-	-	-	-	3	8	-	-	328	-	-	341
JAIBA MARMOLA	-	-	-	-	-	-	-	-	-	3063	499	-	3562
JAIBA MORA	-	-	19	64	95	-	-	-	-	61	-	-	239
JAIBA PANCHOTE	-	-	-	-	-	-	-	-	-	-	-	-	3
JAIBA PATUDA	-	-	-	2	-	-	-	-	-	58	-	-	60
JAIBA PELUDA O PACHONA	15	79	18	119	14	-	5	279	-	125	-	-	654
JAIBA REINA	-	-	-	-	-	-	1	114	-	4	-	-	119
JAIBA REMADORA	-	-	-	10	-	11	55	-	-	-	-	-	76
LANGOSTA DE I DE PASCUA	-	-	-	-	1	-	-	-	-	-	-	-	1
LANGOSTA DE J.FERNANDEZ	-	-	-	-	21	-	-	-	-	-	-	-	21
LANGOSTINO AMARILLO	-	-	2	343	167	-	-	-	-	-	-	-	512
PICOROCO	-	-	-	26	32	-	-	256	-	369	-	-	683
CRUSTACEO NO CLASIFICAD	-	-	-	-	-	-	-	-	-	14	-	-	14
ERIZO	410	601	294	4	24	-	-	1	-	12258	1136	30115	44843
PEPINO DE MAR	-	-	-	-	-	-	-	21	-	9	-	-	30
PIURE	4	20	77	405	30	15	363	619	-	997	-	-	2530

CHILE, DESEMBARQUE ARTESANAL EN 1998
POR ESPECIE Y REGION
(en toneladas)

ESPECIE	I	II	III	IV	V	VI	VII	VIII	IX	X	XI	XII	Total
TOTAL ALGAS	2106	32568	79638	29725	4599	2223	0	11171	0	30638	931	3896	197495
TOTAL PESCADOS	11544	11961	13955	6351	17914	409	3837	183397	354	37525	2272	1316	290835
TOTAL MOLUSCOS	2723	4060	635	2609	613	7	376	9935	0	46381	516	7978	75833
TOTAL CRUSTACEOS	17	79	87	804	692	14	69	775	0	4191	661	3671	11060
TOTAL OTRAS ESPECIES	414	621	371	409	54	15	363	641	0	13264	1136	30115	47403
TOTAL	16804	49289	94686	39898	23872	2668	4645	205919	354	131999	5516	46976	622626

CHILE, DESEMBARQUE ARTESANAL EN 1998
POR ESPECIE Y MES
 (en toneladas)

ESPECIE	ENE	FEB	MAR	ABR	MAY	JUN	JUL	AGO	SEP	OCT	NOV	DIC	Total
CAROLA	-	1	6	4	-	-	-	-	9	-	-	53	73
CHASCA	132	32	116	31	20	31	8	11	72	113	87	109	762
CHASCON	12614	16467	11078	13918	9246	10659	9886	9935	7254	11339	11609	12308	136313
CHICOREA DE MAR	1263	2531	1740	1894	763	999	841	347	1044	956	1280	1795	15453
COCHAYUYO	689	393	666	181	9	160	311	99	10	112	468	836	3934
HUIRO	841	841	1251	1268	518	775	709	463	337	688	1153	1260	10104
LECHUGILLA	10	-	-	-	-	-	-	-	-	-	-	-	10
LUCHE	-	-	-	-	-	9	6	6	6	6	6	6	45
LUGA-LUGA	3610	3028	4116	2989	1910	1356	347	842	1011	1382	1880	3710	26181
PELILLO	1702	209	194	271	334	16	272	173	241	310	478	401	4601
ALGA NO CLASIFICADA	-	-	-	-	-	-	-	-	-	9	2	8	19
ALBACORA	1	1	6	156	429	478	460	277	9	8	24	1	1850
ANCHOVETA	15650	16634	20176	13531	10135	9163	2714	4668	7777	3838	9129	2567	115982
ANGUILA	11	7	-	3	-	-	-	-	3	4	2	6	36
APAÑADO	-	1	-	-	1	-	4	-	-	4	-	-	10
ATUN ALETA AMARILLA	6	4	10	10	-	8	5	-	-	7	6	8	64
ATUN OJOS GRANDES	2	1	12	7	-	3	-	-	-	-	-	-	25
AYANQUE	-	-	-	-	17	-	-	-	-	-	1	-	18
AZULEJO	-	-	-	2	2	-	-	-	-	-	-	5	9
BACALADILLO O MOTE	-	-	-	-	-	-	-	-	-	-	34	-	34
BACALAO DE J.FERNANDEZ	1	2	2	3	1	2	4	1	2	3	1	1	23
BACALAO DE PROFUNDIDAD	133	407	244	335	257	312	238	312	389	455	476	635	4193
BESUGO	-	-	-	49	-	-	-	-	-	-	-	-	49
BLANQUILLO	1	8	12	-	-	-	3	4	13	9	5	7	62
BONITO	15	8	60	33	50	97	11	9	32	102	30	38	485
BRECA O BILAGAY	5	6	7	5	1	-	1	-	3	9	6	7	50
CABALLA	618	279	1148	223	424	252	497	140	189	250	904	724	5648
CABINZA	-	-	1	11	17	1	2	1	1	-	2	-	36
CABRILLA	2	5	7	-	-	4	-	1	-	-	7	-	26
CABRILLA COMUN	5	3	6	5	12	2	9	7	10	12	15	16	102
CARPA	-	-	3	1	-	-	-	-	-	-	-	-	4
CHANCHARRO	-	-	-	-	-	-	1	-	-	-	-	-	3
COJINOBA DEL NORTE	11	38	-	9	7	24	10	26	59	85	38	23	330
COJINOBA DEL SUR	-	-	-	-	-	-	-	-	-	19	-	16	35
CONGRIO COLORADO	46	44	57	43	44	41	41	54	40	81	37	53	581
CONGRIO DORADO	96	228	143	103	175	116	170	153	199	398	257	218	2256
CONGRIO NEGRO	160	155	58	73	69	98	100	76	225	165	98	204	1481
CORVINA	162	116	94	51	60	77	125	86	50	50	107	65	1043
DORADO	26	5	4	13	3	1	-	1	-	13	5	9	80
HUAIQUIL O CORVINILLA	9	-	-	-	-	-	-	-	-	-	-	-	9
JUREL	2569	3709	1798	1518	654	598	684	880	1541	964	2130	4899	21944
LENGUADO	10	8	14	4	2	2	2	5	4	2	4	4	61
LISA	1	8	2	1	2	3	6	2	8	12	11	9	65
MACHUELO O TRITRE	474	207	125	40	59	30	28	142	89	35	23	-	1252
MATAHUIRA	1	-	-	-	-	-	-	-	-	-	-	-	1
MERLUZA COMUN	614	558	695	688	539	637	1037	1379	1527	1236	875	880	10665
MERLUZA DE COLA	-	-	-	-	-	-	-	-	1	2	-	-	3
MERLUZA DE TRES ALETAS	-	-	-	-	-	-	-	-	1	-	-	-	1
MERLUZA DEL SUR	629	597	780	785	744	829	828	27	941	871	1027	1254	9312
NANUE	-	2	2	-	-	1	1	-	-	2	3	1	12
PALOMETTA	114	31	109	3	1	-	-	-	-	2	3	3	266
PAMPANITO	-	1	1	2	-	-	-	-	-	1	-	-	5
PEJEGALLO	95	67	85	83	103	104	118	110	73	87	91	105	1121
PEJEPERRO	4	1	3	2	2	2	7	3	8	7	5	4	48
PEJERREY DE MAR	14	48	22	35	56	66	79	110	64	27	22	17	560
PEJESAPO	2	2	2	2	-	-	-	-	-	-	-	-	8
PUYE	-	-	-	-	-	-	-	-	1	6	1	-	8
RAYA	45	50	46	64	86	54	28	50	57	92	98	156	826
REINETA	643	674	210	576	599	912	546	283	658	318	198	308	5925
REMOREMO	-	-	-	-	-	-	-	-	-	-	-	4	4
ROBALO	15	11	11	9	5	7	3	7	12	5	8	10	103
ROCOCO	-	-	-	-	2	-	-	-	-	-	-	-	2
ROLLIZO	-	1	2	2	2	1	1	-	-	-	-	-	9

CHILE, DESEMBARQUE ARTESANAL EN 1998
POR ESPECIE Y MES
(en toneladas)

ESPECIE	ENE	FEB	MAR	ABR	MAY	JUN	JUL	AGO	SEP	OCT	NOV	DIC	Total
RONCACHO	2	36	-	1	-	1	-	-	1	-	4	5	50
SARDINA	3273	354	1088	783	886	445	466	490	263	1045	680	1007	10780
SARDINA COMUN	13929	12758	16420	13913	5787	4401	2543	5405	5115	3419	6091	1716	91497
SARGO	1	-	-	-	-	-	1	-	-	-	-	-	2
SIERRA	46	63	129	171	94	89	81	262	21	21	32	10	1019
TIBURON O MARRAJO	117	194	124	31	28	16	4	5	3	2	34	90	648
TOLLO	7	9	2	3	-	3	-	-	3	3	8	4	42
TOMOYO	-	-	2	2	2	2	1	-	-	-	-	-	9
TOREMO	2	1	-	1	-	1	-	-	-	1	1	3	10
VIDRIOLA	1	-	-	-	-	-	-	-	-	-	-	-	1
VIEJA O MULATA	1	-	2	2	-	-	1	1	2	-	2	1	12
PESCADO NO CLASIFICADO	2	1	5	4	2	1	7	4	5	2	4	3	40
ALMEJA	1660	2120	2244	2482	2388	1454	895	1633	1968	2980	2489	1941	24254
CALAMAR	12	2	30	88	8	3	28	-	-	-	2	1	174
CARACOL LOCATE	402	593	1	-	-	1	5	4	-	-	-	-	1006
CARACOL PALO PALO	10	1	9	9	20	19	13	76	5	-	-	-	167
CARACOL PICUYO	11	11	2	2	5	-	-	2	-	-	-	-	42
CARACOL PIQUILHUE	2	-	49	-	-	1	1	4	8	6	-	-	71
CARACOL RUBIO	-	-	-	3	3	1	4	2	3	3	2	3	24
CARACOL TEGULA	4	4	11	9	7	6	3	3	2	16	24	13	102
CARACOL TROPHON	-	-	2	9	13	18	-	28	59	9	8	6	152
CARACOL TRUMULCO	10	16	23	6	6	6	4	3	10	5	5	1	95
CHOLGA	626	1115	1414	725	641	621	456	513	738	168	361	347	7725
CHORITO	251	322	411	434	437	292	257	524	884	1054	11	22	4899
CHORO	2	13	16	28	16	16	13	7	15	1	-	-	127
CULENGUE	204	145	264	261	269	254	113	319	199	169	528	562	3287
HUEPO O NAVAJA DE MAR	608	800	565	434	141	107	122	257	308	482	458	497	4779
LAPA	243	80	183	362	235	250	179	166	327	301	371	293	2990
LOCO	-	-	-	-	-	91	1854	87	74	190	211	57	2564
MACHA	594	445	737	527	810	481	349	384	297	625	323	392	6464
NAVAJUELA	134	155	246	340	301	462	545	594	305	222	331	199	3834
OSTION DEL NORTE	-	-	-	-	-	-	-	21	-	-	-	-	21
OSTION DEL SUR	-	1810	591	600	235	324	25	77	-	-	-	-	3662
OSTRA CHILENA	-	-	-	-	-	1	-	-	-	-	-	-	1
PULPO	-	-	562	977	650	382	431	335	499	360	323	358	4877
TAQUILLA	133	270	343	305	5	159	315	223	363	304	46	83	2549
TUMBAO	165	127	245	114	170	177	42	129	184	204	221	122	1900
MOLUSCO NO CLASIFICADO	-	-	-	7	-	15	1	41	3	-	-	-	67
CAMARON NAILON	87	94	80	20	52	32	7	-	128	76	103	85	764
CANGREJO O PANCHOTE	-	-	1	3	1	4	-	-	-	-	-	-	9
CENTOLLA	-	-	15	33	41	50	311	495	536	447	564	-	2492
CENTOLLON	-	10	145	199	213	208	184	189	140	131	82	-	1501
GAMBA	-	-	-	-	-	-	4	5	-	-	-	-	9
JAIBA	32	13	56	27	16	1	1	15	26	47	61	46	341
JAIBA MARMOLA	251	319	380	313	277	238	169	265	262	292	468	328	3562
JAIBA MORA	18	12	15	33	33	40	8	9	23	16	22	10	239
JAIBA PANCHOTE	-	-	-	-	1	1	-	1	-	-	-	-	3
JAIBA PATUDA	-	-	2	22	23	-	1	8	2	-	2	-	60
JAIBA PELUDA O PACHONA	27	34	30	70	55	50	42	62	45	68	62	109	654
JAIBA REINA	18	12	7	8	7	6	13	6	6	13	12	11	119
JAIBA REMADORA	30	4	3	5	5	4	7	4	3	5	4	2	76
LANGOSTA DE I DE PASCUA	-	-	-	1	-	-	-	-	-	-	-	-	1
LANGOSTA DE J.FERNANDEZ	1	2	2	2	-	-	-	-	2	5	3	4	21
LANGOSTINO AMARILLO	-	-	-	131	55	82	48	44	58	33	41	20	512
PICOROCO	43	31	54	44	25	31	55	57	141	83	51	68	683
CRUSTACEO NO CLASIFICAD	-	-	-	-	-	-	-	14	-	-	-	-	14
ERIZO	2890	4972	6185	5510	6441	4271	2474	4317	2954	1701	-	3128	44843
PEPINO DE MAR	-	-	-	-	-	21	-	8	-	-	1	-	30
PIURE	314	330	230	258	184	206	123	129	138	185	229	204	2530

**CHILE, DESEMBARQUE ARTESANAL EN 1998
POR ESPECIE Y MES
(en toneladas)**

ESPECIE	ENE	FEB	MAR	ABR	MAY	JUN	JUL	AGO	SEP	OCT	NOV	DIC	Total
TOTAL ALGAS	20861	23502	19167	20556	12800	14005	12380	11876	9984	14915	16963	20486	197495
TOTAL PESCADOS	39571	37343	43729	33391	21359	18884	10867	14981	19399	13674	22539	15098	290835
TOTAL MOLUSCOS	5071	8029	7948	7722	6360	5141	5655	5432	6251	7099	6214	4911	75833
TOTAL CRUSTACEOS	507	531	790	911	804	747	850	1174	1372	1216	1475	683	11060
TOTAL OTRAS ESPECIES	3204	5302	6415	5768	6625	4498	2597	4454	3092	1886	230	3332	47403
TOTAL	69214	74707	78049	68348	47948	43275	32349	37917	40098	38790	47421	44510	622626

CHILE, CAPTURA DE BARCOS FABRICA EN 1998
POR ESPECIE Y MES
(en toneladas)

ESPECIE	ENE	FEB	MAR	ABR	MAY	JUN	JUL	AGO	SEP	OCT	NOV	DIC	Total
BACALAO DE PROFUNDIDAD	114	122	144	39	58	41	1	10	303	856	665	1616	3969
BROTULA	-	-	-	13	61	34	17	3	71	79	19	25	322
CABRILLA	-	-	-	-	1	1	1	-	2	-	1	-	6
COJINOBA DEL NORTE	-	-	-	3	-	17	-	-	-	2	16	18	56
COJINOBA DEL SUR	-	46	95	45	2	12	5	-	5	28	34	63	335
CONGRIO DORADO	-	14	168	277	151	158	397	4	345	264	-	-	1778
MERLUZA COMUN	-	-	-	1	-	-	-	-	-	-	-	-	1
MERLUZA DE COLA	-	271	408	1173	8130	3377	1369	314	1418	399	18	8	16885
MERLUZA DE TRES ALETAS	-	191	300	189	339	3538	4672	6209	5806	3110	2277	-	26631
MERLUZA DEL SUR	-	188	445	757	609	1438	1543	57	1828	137	15	21	7038
PALOMETA	-	-	8	16	13	13	13	-	1	-	-	-	64
PEJERRATA	-	-	-	-	-	-	-	-	-	-	1	-	1
RAYA	-	5	-	-	-	-	-	-	-	-	1	1	7
PESCADO NO CLASIFICADO	-	82	94	83	14	144	20	11	46	37	-	-	531
CALAMAR	-	-	-	-	1	-	-	-	-	-	-	-	1
TOTAL PESCADOS	114	919	1662	2596	9378	8773	8038	6608	9825	4912	3047	1752	57624
TOTAL MOLUSCOS	0	0	0	0	1	0	0	0	0	0	0	0	1
TOTAL	114	919	1662	2596	9379	8773	8038	6608	9825	4912	3047	1752	57625

**CHILE, CAPTURA DE BARCOS INDUSTRIALES EN AGUAS INTERNACIONALES EN 1998
POR ESPECIE Y MES
(en toneladas)**

ESPECIE	ENE	FEB	MAR	ABR	MAY	JUN	JUL	AGO	SEP	OCT	NOV	DIC	Total
ALBACORA	22	30	196	201	196	265	394	172	246	151	121	75	2069
ATUN ALETA AMARILLA	-	-	-	-	1	1	3	1	1	3	1	-	11
ATUN OJOS GRANDES	-	-	-	-	-	-	-	-	2	2	-	-	4
AZULEJO	-	-	-	-	1	-	-	-	-	-	-	-	1
JUREL	7425	3456	5	-	-	881	7001	-	-	-	-	-	18768
MERLUZA COMUN	-	6	-	-	-	-	-	-	-	-	-	-	6
TIBURON O MARRAJO	-	-	10	13	12	22	37	14	23	16	3	9	159
TOTAL PESCADOS	7447	3492	211	214	210	1169	7435	187	272	172	125	84	21018
TOTAL	7447	3492	211	214	210	1169	7435	187	272	172	125	84	21018

**CHILE, CAPTURA DE BARCOS FABRICA EN AGUAS INTERNACIONALES EN 1998
POR ESPECIE Y MES
(en toneladas)**

ESPECIE	ENE	FEB	MAR	ABR	MAY	JUN	JUL	AGO	SEP	OCT	NOV	DIC	Total
ALFONSINO	-	-	-	-	-	-	-	-	-	23	121	-	144
BACALAO DE PROFUNDIDAD	-	-	1	249	246	144	509	250	-	-	-	-	1399
MERLUZA DE COLA	72	260	-	-	-	-	-	-	-	-	-	29	361
MERLUZA DE TRES ALETAS	4646	6826	654	-	-	-	-	-	-	-	-	2089	14215
RAYA	-	-	-	-	-	4	-	-	-	-	-	-	4
PESCADO NO CLASIFICADO	-	-	1	1	2	4	1	-	-	10	10	2	31
TOTAL PESCADOS	4718	7086	656	250	248	152	510	250	0	33	131	2120	16154
TOTAL	4718	7086	656	250	248	152	510	250	0	33	131	2120	16154

CHILE, COSECHA DE CENTROS DE ACUICULTURA EN 1998
POR ESPECIE Y REGION
(en toneladas)

ESPECIE	I	II	III	IV	V	VI	VII	VIII	IX	X	XI	XII	RM	Total
PELILLO	-	191	1206	667	-	-	-	8884	-	57438	-	-	-	68386
SALMON DEL ATLANTICO	-	-	-	-	-	-	-	-	-	104607	2459	-	-	107066
SALMON PLATEADO	-	-	-	-	-	-	-	-	-	57059	17593	2302	-	76954
SALMON REY	-	-	-	-	-	-	-	-	-	108	-	-	-	108
TRUCHA ARCO IRIS	-	-	-	-	42	-	3	689	46	63947	8661	1566	154	75108
TURBOT	-	-	-	38	388	-	-	-	-	-	-	-	-	426
ABALON ROJO	-	-	-	-	1	-	-	-	-	-	-	-	-	1
CHOLGA	-	-	-	-	-	-	-	-	-	320	-	-	-	320
CHORITO	-	-	-	-	64	-	-	-	94	11753	-	-	-	11911
CHORO	-	-	-	-	1	-	-	-	192	160	-	-	-	353
OSTION DEL NORTE	7	108	6449	9853	16	-	-	-	-	41	-	-	-	16474
OSTRA CHILENA	-	-	-	-	3	-	-	-	-	244	-	-	-	247
OSTRA DEL PACIFICO	10	-	-	10	50	-	-	-	1	4005	-	-	-	4076
TOTAL ALGAS	0	191	1206	667	0	0	0	8884	0	57438	0	0	0	68386
TOTAL PESCADOS	0	0	0	38	430	0	3	689	46	225721	28713	3868	154	259662
TOTAL MOLUSCOS	17	108	6449	9863	135	0	0	0	287	16523	0	0	0	33382
TOTAL	17	299	7655	10568	565	0	3	9573	333	299682	28713	3868	154	361430

CHILE, COSECHA DE CENTROS DE ACUICULTURA EN 1998
POR ESPECIE Y MES
(en toneladas)

ESPECIE	ENE	FEB	MAR	ABR	MAY	JUN	JUL	AGO	SEP	OCT	NOV	DIC	Total
PELILLO	3885	7980	7485	6782	5748	6871	5829	4225	2820	6405	5239	5117	68386
SALMON DEL ATLANTICO	7337	7190	8530	8260	8507	7954	7730	8856	9429	12020	10969	10284	107066
SALMON PLATEADO	27467	13353	1894	85	216	36	23	139	498	2564	11313	19366	76954
SALMON REY	70	24	-	-	-	-	-	-	13	1	-	-	108
TRUCHA ARCO IRIS	11413	9649	9569	4922	1777	2247	2914	4760	6505	9150	6297	5905	75108
TURBOT	170	13	26	33	17	21	13	30	23	28	28	24	426
ABALON ROJO	1	-	-	-	-	-	-	-	-	-	-	-	1
CHOLGA	23	17	6	2	2	15	67	6	-	87	45	50	320
CHORITO	922	911	1283	1332	1289	1030	1012	744	336	787	1264	1001	11911
CHORO	20	55	19	91	33	25	21	11	19	15	21	23	353
OSTION DEL NORTE	1251	1687	1269	899	927	916	1252	769	1919	2580	1642	1363	16474
OSTRA CHILENA	15	12	31	16	19	18	21	18	13	32	19	33	247
OSTRA DEL PACIFICO	257	18	14	34	140	159	332	333	561	999	780	449	4076
TOTAL ALGAS	3885	7980	7485	6782	5748	6871	5829	4225	2820	6405	5239	5117	68386
TOTAL PESCADOS	46457	30229	20019	13300	10517	10258	10680	13785	16468	23763	28607	35579	259662
TOTAL MOLUSCOS	2489	2700	2622	2374	2410	2163	2705	1881	2848	4500	3771	2919	33382
TOTAL	52831	40909	30126	22456	18675	19292	19214	19891	22136	34668	37617	43615	361430

CHILE, MATERIA PRIMA EN 1998
POR ESPECIE Y LINEA DE ELABORACION
(en toneladas)

ESPECIE	L1	L2	L3	L4	L5	L6	L7	L8	L9	L10	L11	L12	L13	L14	L15	L16	L17	Total
CAROLA	-	-	-	-	-	-	-	-	-	-	-	72	-	-	-	-	-	72
CHASCA	-	-	-	-	-	-	-	-	-	-	-	642	-	-	-	-	-	642
CHASCON	-	-	-	-	-	-	-	-	-	-	-	135973	-	-	-	-	-	135973
CHICOREA DE MAR	-	-	6	-	-	-	-	-	-	-	-	11488	-	3563	-	-	-	15057
COCHAYUYO	-	-	-	-	-	-	-	-	-	-	-	3262	-	-	-	-	-	3262
COTTONI	-	-	-	-	-	-	-	-	-	-	-	-	-	-	1	-	-	1
HUIRO	2	-	-	-	-	-	-	-	-	-	-	9881	-	-	-	-	-	9883
LECHUGILLA	-	-	-	-	-	-	-	-	-	-	-	10	-	-	-	-	-	10
LUGA-LUGA	-	-	-	-	-	-	-	-	-	-	-	15994	-	-	5722	-	-	21716
PELILLO	-	-	-	-	-	-	-	-	-	-	50592	18917	-	-	-	3412	-	72921
ALGA NO CLASIFICADA	-	-	-	-	-	-	-	-	-	-	-	10	-	-	-	-	-	10
AGUJILLA	-	-	-	-	-	-	-	-	400	-	-	-	-	-	-	-	-	400
ALBACORA	-	4082	324	-	-	-	-	-	-	-	-	-	-	-	-	-	-	4406
ANCHOVETA	-	134	16	-	14	5127	-	230	516301	-	-	-	-	-	-	-	-	521822
ANGUILA	-	3	19	-	-	-	-	-	-	-	-	-	-	-	-	-	-	22
ATUN ALETA AMARILLA	-	3	3	-	-	-	-	-	-	-	-	-	-	-	-	-	-	6
AYANQUE	-	-	17	-	-	-	-	-	-	-	-	-	-	-	-	-	-	17
BACALADILLO O MOTE	-	-	-	-	-	-	21	-	219	-	-	-	-	-	-	-	-	219
BACALAO DE J.FERNANDEZ	-	-	-	-	-	-	-	-	-	-	-	-	-	-	-	-	-	21
BACALAO DE PROFUNDIDAD	-	3087	1919	-	-	-	-	-	-	-	-	-	-	-	-	-	-	5006
BESUGO	-	9	5195	-	-	-	-	-	-	-	-	-	-	-	-	-	-	5204
BLANQUILLO	-	8	47	-	-	-	-	-	-	-	-	-	-	-	-	-	-	55
BONITO	-	6	246	-	-	-	-	34	-	-	-	-	-	-	-	-	-	286
BROTULA	-	-	27	-	-	-	-	-	-	-	-	-	-	-	-	-	-	27
CABALLA	-	-	1838	103	-	-	-	8043	59699	-	-	-	-	-	-	-	-	69683
CABINZA	-	-	-	-	-	-	-	-	6	-	-	-	-	-	-	-	-	6
CABRILLA	-	6	20	-	-	-	-	-	-	-	-	-	-	-	-	-	-	26
CACHURRETA	-	1	-	-	-	-	-	-	-	-	-	-	-	-	-	-	-	1
CHANCHARRO	-	14	28	-	-	-	-	-	-	-	-	-	-	-	-	-	-	42
COJINOBA DEL NORTE	-	96	1067	-	-	-	-	-	-	-	-	-	-	-	-	-	-	1163
COJINOBA DEL SUR	-	50	502	-	-	-	-	-	-	-	-	-	-	-	-	-	-	552
CONGRIO COLORADO	-	7	19	-	-	-	-	-	-	-	-	-	-	-	-	-	-	26
CONGRIO DORADO	-	572	4003	-	-	-	-	-	-	-	-	-	-	-	-	-	-	4575
CONGRIO NEGRO	-	78	1897	-	-	-	-	-	-	-	-	-	-	-	-	-	-	1975
CORVINA	-	11	152	-	-	-	-	-	-	-	-	-	-	-	-	-	-	163
JUREL	-	103	38787	31395	-	-	28	408163	1128683	-	-	-	-	-	-	-	226	1607385
LENGUADO	-	9	3	-	-	-	-	-	-	-	-	-	-	-	-	-	-	12
LISA	-	-	2	-	-	-	-	-	-	-	-	-	-	-	-	-	-	2
MACHUELO O TRITRE	-	-	3	-	-	-	-	1426	8	-	-	-	-	-	-	-	-	1437
MERLUZA COMUN	-	3497	56780	1166	-	-	-	-	5	-	-	-	-	-	-	-	-	61448
MERLUZA DE COLA	-	8	1626	217	-	-	-	-	331951	-	-	-	-	-	-	-	-	333802
MERLUZA DE TRES ALETAS	-	4	-	-	-	-	-	-	6	-	-	-	-	-	-	-	-	10

CHILE, MATERIA PRIMA EN 1998
POR ESPECIE Y LINEA DE ELABORACION
(en toneladas)

ESPECIE	L1	L2	L3	L4	L5	L6	L7	L8	L9	L10	L11	L12	L13	L14	L15	L16	L17	Total
MERLUZA DEL SUR	-	11154	3681	-	-	-	-	-	-	-	-	-	-	-	-	-	-	14835
ORANGE ROUGHY	-	-	1	-	-	-	-	-	-	-	-	-	-	-	-	-	-	1
PALOMETA	-	2	17	-	-	-	-	-	-	-	-	-	-	-	-	-	-	19
PAMPANITO	-	5	-	-	-	-	-	-	-	-	-	-	-	-	-	-	-	5
PEJEGALLO	-	161	130	-	-	-	-	-	-	-	-	-	-	-	-	-	-	291
PEJEPERRO	-	2	-	-	-	-	-	-	-	-	-	-	-	-	-	-	-	2
PEJERRATA	-	6	-	-	-	-	-	-	-	-	-	-	-	-	-	-	-	6
PEJERREY DE MAR	-	148	266	-	-	-	-	6	-	-	-	-	-	-	-	-	-	420
PUYE	-	-	8	-	-	-	-	-	-	-	-	-	-	-	-	-	-	8
RAYA	-	7	1959	-	-	-	-	-	-	-	-	-	-	-	-	-	-	1966
REINETA	-	1750	2414	-	-	-	-	-	-	-	-	-	-	-	-	-	-	4164
ROBALO	-	4	2	-	-	-	-	-	-	-	-	-	-	-	-	-	-	6
ROCOCO	-	-	2	-	-	-	-	-	-	-	-	-	-	-	-	-	-	2
SALMON DEL ATLANTICO	-	72140	32071	-	-	-	398	75	-	-	-	-	-	-	-	-	-	104707
SALMON PLATEADO	-	2131	69555	-	288	-	18	184	-	-	-	-	-	-	-	-	-	72176
SALMON REY	-	-	106	-	-	-	-	-	-	-	-	-	-	-	-	-	-	106
SARDINA	-	10	1173	-	-	-	-	1900	21900	-	-	-	-	-	-	-	-	24983
SARDINA COMUN	-	-	35	-	-	-	-	97	315848	-	-	-	-	-	-	-	8	315988
SIERRA	-	-	29	-	-	-	-	-	-	-	-	-	-	-	-	-	-	29
TIBURON O MARRAJO	-	140	235	-	-	-	-	-	-	-	-	-	-	-	-	-	-	375
TOLLO	-	12	4	-	-	-	-	-	-	-	-	-	-	-	-	-	-	16
TRUCHA ARCO IRIS	-	7540	65707	-	-	38	233	67	-	-	-	-	-	-	-	-	-	73585
TURBOT	-	174	5	-	-	-	-	-	-	-	-	-	-	-	-	-	-	179
ABALON ROJO	-	-	-	-	-	-	-	-	-	-	-	-	-	-	-	-	-	1
ALMEJA	472	652	3633	-	-	-	-	10216	-	-	-	-	-	-	-	-	-	14973
CALAMAR	-	18	122	-	-	-	-	20	-	-	-	-	-	-	-	-	-	160
CALAMAR ILLEX	-	-	77	-	-	-	-	-	-	-	-	-	-	-	-	-	-	77
CARACOL LOCATE	272	-	716	-	-	-	-	2	-	-	-	-	-	-	-	-	-	990
CARACOL PALO PALO	-	-	79	-	-	-	-	71	-	-	-	-	-	-	-	-	-	150
CARACOL PICUYO	-	-	-	-	-	-	-	29	-	-	-	-	-	-	-	-	-	29
CARACOL PIQUILHUE	-	-	-	-	-	-	-	3	-	-	-	-	-	-	-	-	-	22
CARACOL REAL	-	12	7	-	-	-	-	82	-	-	-	-	-	-	-	-	-	104
CARACOL TEGULA	-	1	54	-	-	-	-	-	-	-	-	-	-	-	-	-	-	55
CARACOL TROPHON	3	84	50	-	-	-	-	15	-	-	-	-	-	-	-	-	-	152
CARACOL TRUMULCO	-	-	75	-	-	-	-	-	-	-	-	-	-	-	-	-	-	75
CHOLGA	71	93	499	-	-	-	-	5039	-	-	-	-	-	-	-	-	-	5702
CHORITO	2111	1159	6413	-	-	-	-	5749	-	-	-	-	-	-	-	-	-	15432
CHORO	1	-	3	-	-	-	-	42	-	-	-	-	-	-	-	-	-	46
CULENGUE	118	232	204	-	-	-	-	2430	-	-	-	-	-	-	-	-	-	2984
HUEPO O NAVAJA DE MAR	2	14	130	-	-	-	-	4576	-	-	-	-	-	-	-	-	-	4722
JIBIA O CALAMAR ROJO	-	6	-	-	-	-	-	-	-	-	-	-	-	-	-	-	-	6
LAPA	64	580	503	-	-	-	-	1716	-	-	-	-	-	-	-	-	-	2863
LOCO	2	256	1684	-	-	-	-	538	-	-	-	-	-	-	-	-	-	2480

CHILE, MATERIA PRIMA EN 1998
POR ESPECIE Y LINEA DE ELABORACION
(en toneladas)

ESPECIE	L1	L2	L3	L4	L5	L6	L7	L8	L9	L10	L11	L12	L13	L14	L15	L16	L17	Total
MACHA	95	880	1366	-	-	-	-	3508	-	-	-	-	-	-	-	-	-	5849
NAVAJUELA	2	65	542	-	-	-	-	3166	-	-	-	-	-	-	-	-	-	3775
OSTION DEL NORTE	-	118	15837	-	-	-	-	2	-	-	-	-	-	-	-	-	-	15957
OSTION DEL SUR	3	2060	1586	-	-	-	-	2	-	-	-	-	-	-	-	-	-	3651
OSTRA CHILENA	-	34	2	-	-	-	-	-	-	-	-	-	-	-	-	-	-	36
OSTRA DEL PACIFICO	-	162	3647	-	-	-	-	-	-	-	-	-	-	-	-	-	-	3809
PULPO	-	86	4573	-	-	-	-	17	-	-	-	-	-	-	-	-	-	4676
TAQUILLA	3	1	20	-	-	-	-	2452	-	-	-	-	-	-	-	-	-	2476
TUMBAO	53	16	788	-	-	-	-	711	-	-	-	-	-	-	-	-	-	1568
VOLUTA ANGULOSA	-	-	20	-	-	-	-	45	-	-	-	-	-	-	-	-	-	65
CAMARON NAILON	6	5	7249	-	-	-	-	10	-	-	-	-	-	-	-	-	-	7270
CENTOLLA	-	79	1332	-	-	-	-	1366	-	-	-	-	-	-	-	-	-	2777
CENTOLLON	8	4	1152	-	-	-	-	282	-	-	-	-	-	-	-	-	-	1446
GAMBA	-	5	29	-	-	-	-	-	-	-	-	-	-	-	-	-	-	34
JAIBA	1	7	151	-	-	-	-	8	-	-	-	-	-	-	-	-	-	167
JAIBA MARMOLA	31	86	3218	-	-	-	-	119	-	-	-	-	-	-	-	-	-	3454
JAIBA MORA	-	2	32	-	-	-	-	9	-	-	-	-	-	-	-	-	-	43
JAIBA PATUDA	-	-	54	-	-	-	-	-	-	-	-	-	-	-	-	-	-	54
JAIBA PELUDA O PACHONA	-	12	91	-	-	-	-	85	-	-	-	-	-	-	-	-	-	188
JAIBA REINA	-	-	18	-	-	-	-	4	-	-	-	-	-	-	-	-	-	22
JAIBA REMADORA	2	-	15	-	-	-	-	-	-	-	-	-	-	-	-	-	-	17
LANGOSTINO AMARILLO	-	1	9379	-	-	-	-	11	-	-	-	-	-	-	-	-	-	9391
LANGOSTINO COLORADO	-	1	12587	-	-	-	-	-	-	-	-	-	-	-	-	-	-	12588
PICOROCO	-	-	256	-	-	-	-	48	-	-	-	-	-	-	-	-	-	304
ERIZO	173	24785	19105	-	-	-	-	427	-	-	-	-	-	-	-	-	-	44490
PEPINO DE MAR	-	-	29	-	-	-	-	-	-	-	-	-	-	-	-	-	-	29
PIURE	-	444	256	-	-	-	-	70	-	-	-	-	-	-	-	-	-	770
TOTAL ALGAS	2	0	6	0	0	0	0	0	0	0	50592	196249	0	0	9286	3412	0	259547
TOTAL PESCADOS	0	107174	291940	32881	302	5188	698	420225	2375026	0	0	0	0	0	0	0	234	3233668
TOTAL MOLUSCOS	3272	6529	42652	0	0	0	0	40432	0	0	0	0	0	0	0	0	0	92885
TOTAL CRUSTACEOS	48	202	35563	0	0	0	0	1942	0	0	0	0	0	0	0	0	0	37755
TOTAL OTRAS ESPECIES	173	25229	19390	0	0	0	0	497	0	0	0	0	0	0	0	0	0	45289
TOTAL	3495	139134	389551	32881	302	5188	698	463096	2375026	0	50592	196249	0	0	9286	3412	234	3669144

L1 : COCIDO
L2 : FRESCO-ENFRIADO
L3 : CONGELADO
L4 : SURIMI
L5 : SALADO-SECO
L6 : SALADO HUMEDO
L7 : AHUMADO
L8 : CONSERVA
L9 : HARINA
L10 : ACEITE
L11 : AGAR-AGAR
L12 : ALGA SECA
L13 : DESHIDRATADO
L14 : ALGINATO
L15 : CARRAGENINA
L16 : COLAGAR
L17 : PELLET HUMEDO

**I REGION , MATERIA PRIMA EN 1998
POR ESPECIE Y LINEA DE ELABORACION
(en toneladas)**

ESPECIE	L1	L2	L3	L4	L5	L6	L7	L8	L9	L10	L11	L12	L13	L14	L15	L16	L17	Total
ANCHOVETA	-	-	-	-	-	4219	-	141	106391	-	-	-	-	-	-	-	-	110751
BACALAO DE PROFUNDIDAD	-	2	-	-	-	-	-	-	-	-	-	-	-	-	-	-	-	2
CABALLA	-	-	-	-	-	-	-	-	19420	-	-	-	-	-	-	-	-	19420
JUREL	-	-	-	-	-	-	-	-	20279	-	-	-	-	-	-	-	-	20279
PALOMETA	-	-	15	-	-	-	-	-	-	-	-	-	-	-	-	-	-	15
SARDINA	-	-	137	-	-	-	-	1	7249	-	-	-	-	-	-	-	-	7387
TIBURON O MARRAJO	-	-	15	-	-	-	-	-	-	-	-	-	-	-	-	-	-	15
ALMEJA	-	-	1	-	-	-	-	-	-	-	-	-	-	-	-	-	-	1
CARACOL LOCATE	229	-	253	-	-	-	-	2	-	-	-	-	-	-	-	-	-	484
LAPA	-	-	2	-	-	-	-	-	-	-	-	-	-	-	-	-	-	2
MACHA	-	-	385	-	-	-	-	46	-	-	-	-	-	-	-	-	-	431
PULPO	-	-	1699	-	-	-	-	-	-	-	-	-	-	-	-	-	-	1699
JAIBA PELUDA O PACHONA	-	-	15	-	-	-	-	-	-	-	-	-	-	-	-	-	-	15
ERIZO	-	79	-	-	-	-	-	-	-	-	-	-	-	-	-	-	-	79
TOTAL PESCADOS	0	2	167	0	0	4219	0	142	153339	0	0	0	0	0	0	0	0	157869
TOTAL MOLUSCOS	229	0	2340	0	0	0	0	48	0	0	0	0	0	0	0	0	0	2617
TOTAL CRUSTACEOS	0	0	15	0	0	0	0	0	0	0	0	0	0	0	0	0	0	15
TOTAL OTRAS ESPECIES	0	79	0	0	0	0	0	0	0	0	0	0	0	0	0	0	0	79
TOTAL	229	81	2522	0	0	4219	0	190	153339	0	0	0	0	0	0	0	0	160580

L1	COCIDO	L9	HARINA	L13:	DESHIDRATADO	L17:	PELLET HUMEDO
L2	FRESCO-ENFRIADO	L10	ACEITE	L14	ALGINATO		
L3	CONGELADO	L11	AGAR-AGAR	L15:	CARRAGENINA		
L4	SURIMI	L12	ALGA SECA	L16	COLAGAR		
L5	SALADO-SECO						
L6	SALADO HUMEDO						
L7	AHUMADO						
L8	CONSERVA						

I REGION, ARICA, MATERIA PRIMA EN 1998
POR ESPECIE Y LINEA DE ELABORACION
(en toneladas)

ESPECIE	L1	L2	L3	L4	L5	L6	L7	L8	L9	L10	L11	L12	L13	L14	L15	L16	L17	Total
ANCHOVETA	-	-	-	-	-	4219	-	141	47122	-	-	-	-	-	-	-	-	51482
BACALAO DE PROFUNDIDAD	-	2	-	-	-	-	-	-	-	-	-	-	-	-	-	-	-	2
CABALLA	-	-	-	-	-	-	-	-	2965	-	-	-	-	-	-	-	-	2965
JUREL	-	-	-	-	-	-	-	-	5489	-	-	-	-	-	-	-	-	5489
PALOMETA	-	-	15	-	-	-	-	-	-	-	-	-	-	-	-	-	-	15
SARDINA	-	-	137	-	-	-	-	1	2187	-	-	-	-	-	-	-	-	2325
ALMEJA	-	-	1	-	-	-	-	-	-	-	-	-	-	-	-	-	-	1
CARACOL LOCATE	-	-	149	-	-	-	-	2	-	-	-	-	-	-	-	-	-	151
LAPA	-	-	2	-	-	-	-	-	-	-	-	-	-	-	-	-	-	2
MACHA	-	-	385	-	-	-	-	46	-	-	-	-	-	-	-	-	-	431
PULPO	-	-	598	-	-	-	-	-	-	-	-	-	-	-	-	-	-	598
ERIZO	-	2	-	-	-	-	-	-	-	-	-	-	-	-	-	-	-	2
TOTAL PESCADOS	0	2	152	0	0	4219	0	142	57763	0	0	0	0	0	0	0	0	62278
TOTAL MOLUSCOS	0	0	1135	0	0	0	0	48	0	0	0	0	0	0	0	0	0	1183
TOTAL OTRAS ESPECIES	0	2	0	0	0	0	0	0	0	0	0	0	0	0	0	0	0	2
TOTAL	0	4	1287	0	0	4219	0	190	57763	0	0	0	0	0	0	0	0	63463

L1 : COCIDO
L2 : FRESCO-ENFRIADO
L3 : CONGELADO
L4 : SURIMI
L5 : SALADO-SECO
L6 : SALADO HUMEDO
L7 : AHUMADO
L8 : CONSERVA
L9 : HARINA
L10 : ACEITE
L11 : AGAR-AGAR
L12 : ALGA SECA
L13 : DESHIDRATADO
L14 : ALGINATO
L15 : CARRAGENINA
L16 : COLAGAR
L17 : PELLET HUMEDO

I REGION, IQUIQUE, MATERIA PRIMA EN 1998
 POR ESPECIE Y LINEA DE ELABORACION
 (en toneladas)

ESPECIE	L1	L2	L3	L4	L5	L6	L7	L8	L9	L10	L11	L12	L13	L14	L15	L16	L17	Total
ANCHOVETA	-	-	-	-	-	-	-	-	59269	-	-	-	-	-	-	-	-	59269
CABALLA	-	-	-	-	-	-	-	-	16455	-	-	-	-	-	-	-	-	16455
JUREL	-	-	-	-	-	-	-	-	14790	-	-	-	-	-	-	-	-	14790
SARDINA	-	-	-	-	-	-	-	-	5062	-	-	-	-	-	-	-	-	5062
TIBURON O MARRAJO	-	-	15	-	-	-	-	-	-	-	-	-	-	-	-	-	-	15
CARACOL LOCATE	229	-	104	-	-	-	-	-	-	-	-	-	-	-	-	-	-	333
PULPO	-	-	1101	-	-	-	-	-	-	-	-	-	-	-	-	-	-	1101
JAIBA PELUDA O PACHONA	-	-	15	-	-	-	-	-	-	-	-	-	-	-	-	-	-	15
ERIZO	-	77	-	-	-	-	-	-	-	-	-	-	-	-	-	-	-	77
TOTAL PESCADOS	0	0	15	0	0	0	0	0	95576	0	0	0	0	0	0	0	0	95591
TOTAL MOLUSCOS	229	0	1205	0	0	0	0	0	0	0	0	0	0	0	0	0	0	1434
TOTAL CRUSTACEOS	0	0	15	0	0	0	0	0	0	0	0	0	0	0	0	0	0	15
TOTAL OTRAS ESPECIES	0	77	0	0	0	0	0	0	0	0	0	0	0	0	0	0	0	77
TOTAL	229	77	1235	0	0	0	0	0	95576	0	0	0	0	0	0	0	0	97117
L1	COCIDO	L2	FRESCO-ENFRIADO	L5	SALADO-SECO	L9	HARINA	L13	DESHDRATADO	L17	PELLET HUMEDO	L14	ALGINATO	L15	CARRAGENINA	L16	COLAGAR	
L2	FRESCO-ENFRIADO	L3	CONGELADO	L6	SALADO HUMEDO	L10	ACEITE	L14	ALGINATO	L15	CARRAGENINA	L16	COLAGAR					
L3	CONGELADO	L4	SURIMI	L7	AHUMADO	L11	AGAR-AGAR	L15	CARRAGENINA									
L4	SURIMI			L8	CONSERVA	L12	ALGA SECA											

**II REGION , MATERIA PRIMA EN 1998
POR ESPECIE Y LINEA DE ELABORACION
(en toneladas)**

ESPECIE	L1	L2	L3	L4	L5	L6	L7	L8	L9	L10	L11	L12	L13	L14	L15	L16	L17	Total
CHASCON	-	-	-	-	-	-	-	-	-	-	-	25289	-	-	-	-	-	25289
HUIRO	-	-	-	-	-	-	-	-	-	-	-	430	-	-	-	-	-	430
ALBACORA	-	1	-	-	-	-	-	-	-	-	-	-	-	-	-	-	-	1
ANCHOVETA	-	-	-	-	-	-	-	31262	-	-	-	-	-	-	-	-	-	31262
AYANQUE	-	-	17	-	-	-	-	-	-	-	-	-	-	-	-	-	-	17
BACALADILLO O MOTE	-	-	-	-	-	-	-	219	-	-	-	-	-	-	-	-	-	219
BACALAO DE PROFUNDIDAD	-	55	75	-	-	-	-	-	-	-	-	-	-	-	-	-	-	130
BONITO	-	6	1	-	-	-	-	-	-	-	-	-	-	-	-	-	-	7
CABALLA	-	-	434	-	-	-	-	16221	-	-	-	-	-	-	-	-	-	16655
COJINOBA DEL NORTE	-	3	-	-	-	-	-	-	-	-	-	-	-	-	-	-	-	3
CONGRIO NEGRO	-	47	523	-	-	-	-	9834	-	-	-	-	-	-	-	-	-	89
JUREL	-	1	-	-	-	-	-	-	-	-	-	-	-	-	-	-	-	1
PALOMETA	-	2	-	-	-	-	-	-	-	-	-	-	-	-	-	-	-	2
PEJEPERRO	-	7	1003	-	-	-	-	3786	-	-	-	-	-	-	-	-	-	4796
SARDINA	-	-	-	-	-	-	-	76	-	-	-	-	-	-	-	-	-	76
SARDINA COMUN	-	-	-	-	-	-	-	-	-	-	-	-	-	-	-	-	-	63
TIBURON O MARRAJO	-	9	54	-	-	-	-	-	-	-	-	-	-	-	-	-	-	63
CARACOL LOCATE	43	-	461	-	-	-	-	-	-	-	-	-	-	-	-	-	-	504
CHOLGA	2	-	-	-	-	-	-	-	-	-	-	-	-	-	-	-	-	2
LAPA	24	55	286	-	-	-	-	-	-	-	-	-	-	-	-	-	-	365
LOCO	-	-	2	-	-	-	-	-	-	-	-	-	-	-	-	-	-	2
OSTION DEL NORTE	-	-	106	-	-	-	-	-	-	-	-	-	-	-	-	-	-	106
PULPO	-	57	2407	-	-	-	-	-	-	-	-	-	-	-	-	-	-	2464
JAIBA PELUDA O PACHONA	-	7	1	-	-	-	-	-	-	-	-	-	-	-	-	-	-	8
ERIZO	-	228	-	-	-	-	-	-	-	-	-	-	-	-	-	-	-	228
TOTAL ALGAS	0	0	0	0	0	0	0	0	0	0	0	25719	0	0	0	0	0	25719
TOTAL PESCADOS	0	131	2196	0	0	0	0	61398	0	0	0	0	0	0	0	0	0	63725
TOTAL MOLUSCOS	69	112	3262	0	0	0	0	0	0	0	0	0	0	0	0	0	0	3443
TOTAL CRUSTACEOS	0	7	1	0	0	0	0	0	0	0	0	0	0	0	0	0	0	8
TOTAL OTRAS ESPECIES	0	228	0	0	0	0	0	0	0	0	0	0	0	0	0	0	0	228
TOTAL	69	478	5459	0	0	0	0	61398	0	0	0	25719	0	0	0	0	0	93123

L1 : COCIDO
L2 : FRESCO-ENFRIADO
L3 : CONGELADO
L4 : SURIMI
L5 : SALADO-SECO
L6 : SALADO HUMEDO
L7 : AHUMADO
L8 : CONSERVA
L9 : HARINA
L10 : ACEITE
L11 : AGAR-AGAR
L12 : ALGA SECA
L13 : DESHIDRATADO
L14 : ALGINATO
L15 : CARRAGENINA
L16 : COLAGAR
L17 : PELLET HUMEDO

**II REGION, TOCOPILLA, MATERIA PRIMA EN 1998
POR ESPECIE Y LINEA DE ELABORACION
(en toneladas)**

ESPECIE	L1	L2	L3	L4	L5	L6	L7	L8	L9	L10	L11	L12	L13	L14	L15	L16	L17	Total			
CHASCON	-	-	-	-	-	-	-	-	-	-	-	11506	-	-	-	-	-	11506			
HUIRO	-	-	-	-	-	-	-	-	-	-	-	282	-	-	-	-	-	282			
ANCHOVETA	-	-	-	-	-	-	-	-	-	-	-	-	-	-	-	-	-	12010			
BACALAO DE PROFUNDIDAD	-	28	-	-	-	-	-	-	12010	-	-	-	-	-	-	-	-	28			
BONITO	-	-	1	-	-	-	-	-	-	-	-	-	-	-	-	-	-	1			
CABALLA	-	-	3	-	-	-	-	-	4140	-	-	-	-	-	-	-	-	4143			
JUREL	-	-	-	-	-	-	-	-	64	-	-	-	-	-	-	-	-	64			
SARDINA	-	-	6	-	-	-	-	-	15	-	-	-	-	-	-	-	-	21			
TIBURON O MARRAJO	-	-	50	-	-	-	-	-	-	-	-	-	-	-	-	-	-	50			
CARACOL LOCATE	43	-	29	-	-	-	-	-	-	-	-	-	-	-	-	-	-	72			
CHOLGA	2	-	-	-	-	-	-	-	-	-	-	-	-	-	-	-	-	2			
LAPA	14	12	8	-	-	-	-	-	-	-	-	-	-	-	-	-	-	34			
PULPO	-	12	267	-	-	-	-	-	-	-	-	-	-	-	-	-	-	279			
TOTAL ALGAS	0	0	0	0	0	0	0	0	0	0	0	11788	0	0	0	0	0	11788			
TOTAL PESCADOS	0	28	60	0	0	0	0	0	16229	0	0	0	0	0	0	0	0	16317			
TOTAL MOLUSCOS	59	24	304	0	0	0	0	0	0	0	0	0	0	0	0	0	0	387			
TOTAL	59	52	364	0	0	0	0	0	16229	0	0	11788	0	0	0	0	0	28492			
L1	COCIDO	L2	FRESCO-ENFRIADO	L5	SALADO-SECO	L6	SALADO HUMEDO	L9	HARINA	L13	DESHIDRATADO	L17	PELLET HUMEDO	L3	ALGINATO	L14	ALGINATO	L15	CARRAGENINA	L16	COLAGAR
L2	FRESCO-ENFRIADO	L3	CONGELADO	L7	AHUMADO	L8	CONSERVA	L10	ACEITE	L11	AGAR-AGAR	L12	ALGA SECA	L13	DESHIDRATADO	L14	ALGINATO	L15	CARRAGENINA	L16	COLAGAR
L4	SURIMI																				

**II REGION, MEJILLONES, MATERIA PRIMA EN 1998
POR ESPECIE Y LINEA DE ELABORACION
(en toneladas)**

ESPECIE	L1	L2	L3	L4	L5	L6	L7	L8	L9	L10	L11	L12	L13	L14	L15	L16	L17	Total
ANCHOVETA	-	-	-	-	-	-	-	-	19252	-	-	-	-	-	-	-	-	19252
BACALADILLO O MOTE	-	-	-	-	-	-	-	-	219	-	-	-	-	-	-	-	-	219
BACALAO DE PROFUNDIDAD	-	-	11	-	-	-	-	-	-	-	-	-	-	-	-	-	-	11
CABALLA	-	-	-	-	-	-	-	-	12081	-	-	-	-	-	-	-	-	12081
JUREL	-	-	-	-	-	-	-	-	9770	-	-	-	-	-	-	-	-	9770
SARDINA	-	-	-	-	-	-	-	-	3771	-	-	-	-	-	-	-	-	3771
SARDINA COMUN	-	-	-	-	-	-	-	-	76	-	-	-	-	-	-	-	-	76
CARACOL LOCATE	-	-	67	-	-	-	-	-	-	-	-	-	-	-	-	-	-	67
LAPA	-	-	26	-	-	-	-	-	-	-	-	-	-	-	-	-	-	26
OSTION DEL NORTE	-	-	1	-	-	-	-	-	-	-	-	-	-	-	-	-	-	1
PULPO	-	-	350	-	-	-	-	-	-	-	-	-	-	-	-	-	-	350
JAIBA PELUDA O PACHONA	-	7	1	-	-	-	-	-	-	-	-	-	-	-	-	-	-	8
TOTAL PESCADOS	0	0	11	0	0	0	0	0	45169	0	0	0	0	0	0	0	0	45180
TOTAL MOLUSCOS	0	0	444	0	0	0	0	0	0	0	0	0	0	0	0	0	0	444
TOTAL CRUSTACEOS	0	7	1	0	0	0	0	0	0	0	0	0	0	0	0	0	0	8
TOTAL	0	7	456	0	0	0	0	0	45169	0	0	0	0	0	0	0	0	45632

L1 : COCIDO
 L2 : FRESCO-ENFRIADO
 L3 : CONGELADO
 L4 : SURIMI
 L5 : SALADO-SECO
 L6 : SALADO HUMEDO
 L7 : AHUMADO
 L8 : CONSERVA
 L9 : HARINA
 L10 : ACEITE
 L11 : AGAR-AGAR
 L12 : ALGA SECA
 L13 : DESHIDRATADO
 L14 : ALGINATO
 L15 : CARRAGENINA
 L16 : COLAGAR
 L17 : PELLET HUMEDO

II REGION, ANTOFAGASTA, MATERIA PRIMA EN 1998
POR ESPECIE Y LINEA DE ELABORACION
(en toneladas)

ESPECIE	L1	L2	L3	L4	L5	L6	L7	L8	L9	L10	L11	L12	L13	L14	L15	L16	L17	Total
CHASCON	-	-	-	-	-	-	-	-	-	-	-	9982	-	-	-	-	-	9982
HUIRO	-	-	-	-	-	-	-	-	-	-	-	148	-	-	-	-	-	148
AYANQUE	-	-	17	-	-	-	-	-	-	-	-	-	-	-	-	-	-	17
BACALAO DE PROFUNDIDAD	-	27	64	-	-	-	-	-	-	-	-	-	-	-	-	-	-	91
CABALLA	-	-	414	-	-	-	-	-	-	-	-	-	-	-	-	-	-	414
CONGRIO NEGRO	-	-	-	-	-	-	-	-	-	-	-	-	-	-	-	-	-	89
JUREL	-	47	523	-	-	-	-	-	-	-	-	-	-	-	-	-	-	570
SARDINA	-	7	952	-	-	-	-	-	-	-	-	-	-	-	-	-	-	959
CARACOL LOCATE	-	-	365	-	-	-	-	-	-	-	-	-	-	-	-	-	-	365
LAPA	-	-	175	-	-	-	-	-	-	-	-	-	-	-	-	-	-	175
LOCO	-	-	2	-	-	-	-	-	-	-	-	-	-	-	-	-	-	2
OSTION DEL NORTE	-	-	105	-	-	-	-	-	-	-	-	-	-	-	-	-	-	105
PULPO	-	2	1490	-	-	-	-	-	-	-	-	-	-	-	-	-	-	1492
ERIZO	-	164	-	-	-	-	-	-	-	-	-	-	-	-	-	-	-	164
TOTAL ALGAS	0	0	0	0	0	0	0	0	0	0	0	10130	0	0	0	0	0	10130
TOTAL PESCADOS	0	81	2059	0	0	0	0	0	0	0	0	0	0	0	0	0	0	2140
TOTAL MOLUSCOS	0	2	2137	0	0	0	0	0	0	0	0	0	0	0	0	0	0	2139
TOTAL OTRAS ESPECIES	0	164	0	0	0	0	0	0	0	0	0	0	0	0	0	0	0	164
TOTAL	0	247	4196	0	0	0	0	0	0	0	0	10130	0	0	0	0	0	14573

L1	COCIDO	L5	SALADO-SECO	L9	HARINA	L13	DESHIDRATADO	L17	PELLET HUMEDO
L2	FRESCO-ENFRIADO	L6	SALADO HUMEDO	L10	ACEITE	L14	ALGINATO		
L3	CONGELADO	L7	AHUMADO	L11	AGAR-AGAR	L15	CARRAGENINA		
L4	SURIMI	L8	CONSERVA	L12	ALGA SECA	L16	COLAGAR		

II REGION, TALTAL, MATERIA PRIMA EN 1998
POR ESPECIE Y LINEA DE ELABORACION
 (en toneladas)

ESPECIE	L1	L2	L3	L4	L5	L6	L7	L8	L9	L10	L11	L12	L13	L14	L15	L16	L17	Total
CHASCON	-	-	-	-	-	-	-	-	-	-	-	3801	-	-	-	-	-	3801
ALBACORA	-	1	-	-	-	-	-	-	-	-	-	-	-	-	-	-	-	1
BONITO	-	6	-	-	-	-	-	-	-	-	-	-	-	-	-	-	-	6
CABALLA	-	-	17	-	-	-	-	-	-	-	-	-	-	-	-	-	-	17
COJINABA DEL NORTE	-	3	-	-	-	-	-	-	-	-	-	-	-	-	-	-	-	3
PALOMETA	-	1	-	-	-	-	-	-	-	-	-	-	-	-	-	-	-	1
PEJEPERRO	-	2	-	-	-	-	-	-	-	-	-	-	-	-	-	-	-	2
SARDINA	-	-	45	-	-	-	-	-	-	-	-	-	-	-	-	-	-	45
TIBURON O MARRAJO	-	9	4	-	-	-	-	-	-	-	-	-	-	-	-	-	-	13
LAPA	10	43	77	-	-	-	-	-	-	-	-	-	-	-	-	-	-	130
PULPO	-	43	300	-	-	-	-	-	-	-	-	-	-	-	-	-	-	343
ERIZO	-	-	-	-	-	-	-	-	-	-	-	-	-	-	-	-	-	64
TOTAL ALGAS	0	0	0	0	0	0	0	0	0	0	0	3801	0	0	0	0	0	3801
TOTAL PESCADOS	0	22	66	0	0	0	0	0	0	0	0	0	0	0	0	0	0	88
TOTAL MOLUSCOS	10	86	377	0	0	0	0	0	0	0	0	0	0	0	0	0	0	473
TOTAL OTRAS ESPECIES	0	64	0	0	0	0	0	0	0	0	0	0	0	0	0	0	0	64
TOTAL	10	172	443	0	0	0	0	0	0	0	0	3801	0	0	0	0	0	4426

L1 : COCIDO
 L2 : FRESCO-ENFRIADO
 L3 : CONGELADO
 L4 : SURIMI
 L5 : SALADO-SECO
 L6 : SALADO HUMEDO
 L7 : AHUMADO
 L8 : CONSERVA
 L9 : HARINA
 L10 : ACEITE
 L11 : AGAR-AGAR
 L12 : ALGA SECA
 L13 : DESHIDRATADO
 L14 : ALGINATO
 L15 : CARRAGENINA
 L16 : COLAGAR
 L17 : PELLET HUMEDO

**III REGION , MATERIA PRIMA EN 1998
POR ESPECIE Y LINEA DE ELABORACION
(en toneladas)**

ESPECIE	L1	L2	L3	L4	L5	L6	L7	L8	L9	L10	L11	L12	L13	L14	L15	L16	L17	Total
CHASCON	-	-	-	-	-	-	-	-	-	-	-	87442	-	-	-	-	-	87442
HUIRO	-	-	-	-	-	-	-	-	-	-	-	5823	-	-	-	-	-	5823
ANCHOVETA	-	-	-	-	-	-	-	-	56541	-	-	-	-	-	-	-	-	56541
CABALLA	-	-	-	-	-	-	-	4992	3139	-	-	-	-	-	-	-	-	8131
JUREL	-	-	-	-	-	-	-	8981	225	-	-	-	-	-	-	-	-	9206
REINETA	-	-	1	-	-	-	-	-	-	-	-	-	-	-	-	-	-	1
SARDINA	-	-	-	-	-	-	-	605	1381	-	-	-	-	-	-	-	-	1986
SARDINA COMUN	-	-	-	-	-	-	-	94	-	-	-	-	-	-	-	-	-	94
TIBURON O MARRAJO	-	-	20	-	-	-	-	-	-	-	-	-	-	-	-	-	-	20
CARACOL LOCATE	-	-	1	-	-	-	-	-	-	-	-	-	-	-	-	-	-	1
LAPA	32	194	16	-	-	-	-	59	-	-	-	-	-	-	-	-	-	301
LOCO	-	-	19	-	-	-	-	-	-	-	-	-	-	-	-	-	-	19
OSTION DEL NORTE	-	84	2324	-	-	-	-	-	-	-	-	-	-	-	-	-	-	2408
PULPO	-	1	241	-	-	-	-	-	-	-	-	-	-	-	-	-	-	242
JAIBA PELUDA O PACHONA	-	-	16	-	-	-	-	-	-	-	-	-	-	-	-	-	-	16
ERIZO	-	640	424	-	-	-	-	-	-	-	-	-	-	-	-	-	-	1064
TOTAL ALGAS	0	0	0	0	0	0	0	0	0	0	0	93265	0	0	0	0	0	93265
TOTAL PESCADOS	0	0	21	0	0	0	0	14672	61286	0	0	0	0	0	0	0	0	75979
TOTAL MOLUSCOS	32	279	2601	0	0	0	0	59	0	0	0	0	0	0	0	0	0	2971
TOTAL CRUSTACEOS	0	0	16	0	0	0	0	0	0	0	0	0	0	0	0	0	0	16
TOTAL OTRAS ESPECIES	0	640	424	0	0	0	0	0	0	0	0	0	0	0	0	0	0	1064
TOTAL	32	919	3062	0	0	0	0	14731	61286	0	0	93265	0	0	0	0	0	173295

L1	COCIDO	L5	SALADO-SECO	L9	HARINA	L13	DESHIDRATADO	L17	PELLET HUMEDO
L2	FRESCO-ENFRIADO	L6	SALADO HUMEDO	L10	ACEITE	L14	ALGINATO		
L3	CONGELADO	L7	AHUMADO	L11	AGAR-AGAR	L15	CARRAGENINA		
L4	SURIMI	L8	CONSERVA	L12	ALGA SECA	L16	COLAGAR		

III REGION, CHAÑARAL, MATERIA PRIMA EN 1998
POR ESPECIE Y LINEA DE ELABORACION
(en toneladas)

ESPECIE	L1	L2	L3	L4	L5	L6	L7	L8	L9	L10	L11	L12	L13	L14	L15	L16	L17	Total
HUIRO	-	-	-	-	-	-	-	-	-	-	-	1989	-	-	-	-	-	1989
ANCHOVETA	-	-	-	-	-	-	-	-	3008	-	-	-	-	-	-	-	-	3008
CABALLA	-	-	-	-	-	-	-	-	725	-	-	-	-	-	-	-	-	725
JUREL	-	-	-	-	-	-	-	-	24	-	-	-	-	-	-	-	-	24
REINETA	-	-	1	-	-	-	-	-	-	-	-	-	-	-	-	-	-	1
SARDINA	-	-	-	-	-	-	-	-	227	-	-	-	-	-	-	-	-	227
TIBURON O MARRAJO	-	-	20	-	-	-	-	-	-	-	-	-	-	-	-	-	-	20
LAPA	31	1	-	-	-	-	-	-	-	-	-	-	-	-	-	-	-	32
OSTION DEL NORTE	-	-	233	-	-	-	-	-	-	-	-	-	-	-	-	-	-	233
PULPO	-	-	145	-	-	-	-	-	-	-	-	-	-	-	-	-	-	145
ERIZO	-	-	363	-	-	-	-	-	-	-	-	-	-	-	-	-	-	363
TOTAL ALGAS	0	0	0	0	0	0	0	0	0	0	0	1989	0	0	0	0	0	1989
TOTAL PESCADOS	0	0	21	0	0	0	0	0	3984	0	0	0	0	0	0	0	0	4005
TOTAL MOLUSCOS	31	1	378	0	0	0	0	0	0	0	0	0	0	0	0	0	0	410
TOTAL OTRAS ESPECIES	0	363	0	0	0	0	0	0	0	0	0	0	0	0	0	0	0	363
TOTAL	31	364	399	0	0	0	0	0	3984	0	0	1989	0	0	0	0	0	6767

L1 : COCIDO
L2 : FRESCO-ENFRIADO
L3 : CONGELADO
L4 : SURIMI
L5 : SALADO-SECO
L6 : SALADO HUMEDO
L7 : AHUMADO
L8 : CONSERVA
L9 : HARINA
L10 : ACEITE
L11 : AGAR-AGAR
L12 : ALGA SECA
L13 : DESHIDRATADO
L14 : ALGINATO
L15 : CARRAGENINA
L16 : COLAGAR
L17 : PELLET HUMEDO

**III REGION, CALDERA, MATERIA PRIMA EN 1998
POR ESPECIE Y LINEA DE ELABORACION
(en toneladas)**

ESPECIE	L1	L2	L3	L4	L5	L6	L7	L8	L9	L10	L11	L12	L13	L14	L15	L16	L17	Total
CHASCON	-	-	-	-	-	-	-	-	-	-	-	3904	-	-	-	-	-	3904
HUIRO	-	-	-	-	-	-	-	-	-	-	-	30	-	-	-	-	-	30
ANCHOVETA	-	-	-	-	-	-	-	-	53533	-	-	-	-	-	-	-	-	53533
CABALLA	-	-	-	-	-	-	-	4992	2414	-	-	-	-	-	-	-	-	7406
JUREL	-	-	-	-	-	-	-	8981	201	-	-	-	-	-	-	-	-	9182
SARDINA	-	-	-	-	-	-	-	605	1154	-	-	-	-	-	-	-	-	1759
SARDINA COMUN	-	-	-	-	-	-	-	94	-	-	-	-	-	-	-	-	-	94
CARACOL LOCATE	-	-	1	-	-	-	-	-	-	-	-	-	-	-	-	-	-	1
LAPA	1	128	-	-	-	-	-	59	-	-	-	-	-	-	-	-	-	188
LOCO	-	-	19	-	-	-	-	-	-	-	-	-	-	-	-	-	-	19
OSTION DEL NORTE	-	84	2087	-	-	-	-	-	-	-	-	-	-	-	-	-	-	2171
PULPO	-	1	96	-	-	-	-	-	-	-	-	-	-	-	-	-	-	97
JAIBA PELUDA O PACHONA	-	-	16	-	-	-	-	-	-	-	-	-	-	-	-	-	-	16
ERIZO	-	120	-	-	-	-	-	-	-	-	-	-	-	-	-	-	-	120
TOTAL ALGAS	0	0	0	0	0	0	0	0	0	0	0	3934	0	0	0	0	0	3934
TOTAL PESCADOS	0	0	0	0	0	0	0	14672	57302	0	0	0	0	0	0	0	0	71974
TOTAL MOLUSCOS	1	213	2203	0	0	0	0	59	0	0	0	0	0	0	0	0	0	2476
TOTAL CRUSTACEOS	0	0	16	0	0	0	0	0	0	0	0	0	0	0	0	0	0	16
TOTAL OTRAS ESPECIES	0	120	0	0	0	0	0	0	0	0	0	0	0	0	0	0	0	120
TOTAL	1	333	2219	0	0	0	0	14731	57302	0	0	3934	0	0	0	0	0	78520

L1 COCIDO L5 SALADO-SECO L9 HARINA L13 DESHIDRATADO L17 PELLET HUMEDO
L2 FRESCO-ENFRIADO L6 SALADO HUMEDO L10 ACEITE L14 ALGINATO
L3 CONGELADO L7 AHUMADO L11 AGAR-AGAR L15 CARRAGENINA
L4 SURIMI L8 CONSERVA L12 ALGA SECA L16 COLAGAR

III REGION, HUASCO, MATERIA PRIMA EN 1998
POR ESPECIE Y LINEA DE ELABORACION
(en toneladas)

ESPECIE	L1	L2	L3	L4	L5	L6	L7	L8	L9	L10	L11	L12	L13	L14	L15	L16	L17	Total
CHASCON	-	-	-	-	-	-	-	-	-	-	-	83538	-	-	-	-	-	83538
HUIRO	-	-	-	-	-	-	-	-	-	-	-	3804	-	-	-	-	-	3804
LAPA	-	65	16	-	-	-	-	-	-	-	-	-	-	-	-	-	-	81
OSTION DEL NORTE	-	-	4	-	-	-	-	-	-	-	-	-	-	-	-	-	-	4
ERIZO	-	157	424	-	-	-	-	-	-	-	-	-	-	-	-	-	-	581
TOTAL ALGAS	0	0	0	0	0	0	0	0	0	0	0	87342	0	0	0	0	0	87342
TOTAL MOLUSCOS	0	65	20	0	0	0	0	0	0	0	0	0	0	0	0	0	0	85
TOTAL OTRAS ESPECIES	0	157	424	0	0	0	0	0	0	0	0	0	0	0	0	0	0	581
TOTAL	0	222	444	0	0	0	0	0	0	0	0	87342	0	0	0	0	0	88008

L1 : COCIDO
L2 : FRESCO-ENFRIADO
L3 : CONGELADO
L4 : SURIMI

L5 : SALADO-SECO
L6 : SALADO HUMEDO
L7 : AHUMADO
L8 : CONSERVA

L9 : HARINA
L10 : ACEITE
L11 : AGAR-AGAR
L12 : ALGA SECA

L13 : DESHIDRATADO
L14 : ALGINATO
L15 : CARRAGENINA
L16 : COLAGAR
L17 : PELLET HUMEDO

**IV REGION , MATERIA PRIMA EN 1998
POR ESPECIE Y LINEA DE ELABORACION
(en toneladas)**

ESPECIE	L1	L2	L3	L4	L5	L6	L7	L8	L9	L10	L11	L12	L13	L14	L15	L16	L17	Total
CHASCON	-	-	-	-	-	-	-	-	-	-	-	23187	-	-	-	-	-	23187
CHICOREA DE MAR	-	-	-	-	-	-	-	-	-	-	-	60	-	-	-	-	-	60
COCHAYUYO	-	-	-	-	-	-	-	-	-	-	-	675	-	-	-	-	-	675
HUIRO	-	-	-	-	-	-	-	-	-	-	-	3616	-	-	-	-	-	3616
AGUJILLA	-	-	-	-	-	-	-	-	7	-	-	-	-	-	-	-	-	7
ALBACORA	-	841	131	-	-	-	-	-	-	-	-	-	-	-	-	-	-	972
ANCHOVETA	-	-	15	-	-	-	-	-	-	-	-	-	-	-	-	-	-	44772
ANGUILA	-	-	16	-	-	-	87	44670	-	-	-	-	-	-	-	-	-	16
ATUN ALETA AMARILLA	-	3	1	-	-	-	-	-	-	-	-	-	-	-	-	-	-	4
BACALAO DE PROFUNDIDAD	-	82	1	-	-	-	-	-	-	-	-	-	-	-	-	-	-	83
BESUGO	-	9	-	-	-	-	-	-	-	-	-	-	-	-	-	-	-	9
BONITO	-	-	245	-	-	-	34	-	-	-	-	-	-	-	-	-	-	279
CABALLA	-	-	261	-	-	-	939	1119	-	-	-	-	-	-	-	-	-	2319
CONGRIO COLORADO	-	-	2	-	-	-	-	-	-	-	-	-	-	-	-	-	-	2
CORVINA	-	-	2	-	-	-	-	-	-	-	-	-	-	-	-	-	-	2
JUREL	-	-	2138	-	-	-	-	24028	128	-	-	-	-	-	-	-	-	26294
MACHUELO O TRITRE	-	-	-	-	-	-	-	68	-	-	-	-	-	-	-	-	-	68
MERLUZA COMUN	-	92	118	-	-	-	-	-	-	-	-	-	-	-	-	-	-	210
MERLUZA DE COLA	-	-	-	-	-	-	-	-	319	-	-	-	-	-	-	-	-	319
REINETA	-	-	32	-	-	-	-	-	-	-	-	-	-	-	-	-	-	32
SALMON DEL ATLANTICO	-	-	12	-	-	-	5	-	-	-	-	-	-	-	-	-	-	17
SARDINA	-	-	27	-	-	-	-	-	-	-	-	-	-	-	-	-	-	1661
SARDINA COMUN	-	-	-	-	-	-	1260	374	-	-	-	-	-	-	-	-	-	19
TIBURON O MARRAJO	-	2	47	-	-	-	-	-	-	-	-	-	-	-	-	-	-	49
ALMEJA	-	-	-	-	-	-	-	11	-	-	-	-	-	-	-	-	-	11
CARACOL TEGULA	-	1	1	-	-	-	-	-	-	-	-	-	-	-	-	-	-	2
CHOLGA	-	-	-	-	-	-	-	1	-	-	-	-	-	-	-	-	-	1
CHORITO	-	-	-	-	-	-	1	-	-	-	-	-	-	-	-	-	-	1
HUEPO O NAVAJA DE MAR	-	-	-	-	-	-	-	854	-	-	-	-	-	-	-	-	-	854
LAPA	-	160	13	-	-	-	-	845	-	-	-	-	-	-	-	-	-	1018
LOCO	-	4	497	-	-	-	-	-	-	-	-	-	-	-	-	-	-	501
MACHA	-	-	220	-	-	-	-	684	-	-	-	-	-	-	-	-	-	904
NAVAJUELA	-	-	-	-	-	-	-	603	-	-	-	-	-	-	-	-	-	603
OSTION DEL NORTE	-	34	13194	-	-	-	-	2	-	-	-	-	-	-	-	-	-	13230
PULPO	-	-	35	-	-	-	-	-	-	-	-	-	-	-	-	-	-	35
TAQUILLA	-	-	-	-	-	-	-	2071	-	-	-	-	-	-	-	-	-	2071
CAMARON NAILON	6	2	3218	-	-	-	-	10	-	-	-	-	-	-	-	-	-	3236
JAIBA MORA	-	1	-	-	-	-	-	-	-	-	-	-	-	-	-	-	-	1
JAIBA PELUDA O PACHONA	-	5	10	-	-	-	-	-	-	-	-	-	-	-	-	-	-	15
LANGOSTINO AMARILLO	-	-	5941	-	-	-	-	11	-	-	-	-	-	-	-	-	-	5952

IV REGION , MATERIA PRIMA EN 1998
POR ESPECIE Y LINEA DE ELABORACION
 (en toneladas)

ESPECIE	L1	L2	L3	L4	L5	L6	L7	L8	L9	L10	L11	L12	L13	L14	L15	L16	L17	Total
LANGOSTINO COLORADO	-	-	2214	-	-	-	-	-	-	-	-	-	-	-	-	-	-	2214
ERIZO	-	6	-	-	-	-	-	-	-	-	-	-	-	-	-	-	-	6
TOTAL ALGAS	0	0	0	0	0	0	0	0	0	0	0	27538	0	0	0	0	0	27538
TOTAL PESCADOS	0	1029	3048	0	0	0	0	26421	46636	0	0	0	0	0	0	0	0	77134
TOTAL MOLUSCOS	0	199	13960	0	0	0	0	5072	0	0	0	0	0	0	0	0	0	19231
TOTAL CRUSTACEOS	6	8	11383	0	0	0	0	21	0	0	0	0	0	0	0	0	0	11418
TOTAL OTRAS ESPECIES	0	6	0	0	0	0	0	0	0	0	0	0	0	0	0	0	0	6
TOTAL	6	1242	28391	0	0	0	0	31514	46636	0	0	27538	0	0	0	0	0	135327

L1 : COCIDO
 L2 : FRESCO-ENFRIADO
 L3 : CONGELADO
 L4 : SURIMI
 L5 : SALADO-SECO
 L6 : SALADO HUMEDO
 L7 : AHUMADO
 L8 : CONSERVA
 L9 : HARINA
 L10 : ACEITE
 L11 : AGAR-AGAR
 L12 : ALGA SECA
 L13 : DESHIDRATADO
 L14 : ALGINATO
 L15 : CARRAGENINA
 L16 : COLAGAR
 L17 : PELLET HUMEDO

IV REGION, COQUIMBO, MATERIA PRIMA EN 1998
 POR ESPECIE Y LINEA DE ELABORACION
 (en toneladas)

ESPECIE	L1	L2	L3	L4	L5	L6	L7	L8	L9	L10	L11	L12	L13	L14	L15	L16	L17	Total
CHASCON	-	-	-	-	-	-	-	-	-	-	-	23187	-	-	-	-	-	23187
CHICOREA DE MAR	-	-	-	-	-	-	-	-	-	-	-	60	-	-	-	-	-	60
COCHAYUYO	-	-	-	-	-	-	-	-	-	-	-	675	-	-	-	-	-	675
HUIRO	-	-	-	-	-	-	-	-	-	-	-	3616	-	-	-	-	-	3616
AGUJILLA	-	-	-	-	-	-	-	-	7	-	-	-	-	-	-	-	-	7
ALBACORA	-	841	131	-	-	-	-	-	-	-	-	-	-	-	-	-	-	972
ANCHOVETA	-	-	15	-	-	-	-	87	44670	-	-	-	-	-	-	-	-	44772
ANGUILA	-	-	16	-	-	-	-	-	-	-	-	-	-	-	-	-	-	16
ATUN ALETA AMARILLA	-	3	1	-	-	-	-	-	-	-	-	-	-	-	-	-	-	4
BACALAO DE PROFUNDIDAD	-	82	1	-	-	-	-	-	-	-	-	-	-	-	-	-	-	83
BESUGO	-	9	-	-	-	-	-	-	-	-	-	-	-	-	-	-	-	9
BONITO	-	-	245	-	-	-	-	34	-	-	-	-	-	-	-	-	-	279
CABALLA	-	-	261	-	-	-	-	939	1119	-	-	-	-	-	-	-	-	2319
CONGRIO COLORADO	-	-	2	-	-	-	-	-	-	-	-	-	-	-	-	-	-	2
CORVINA	-	-	2	-	-	-	-	-	-	-	-	-	-	-	-	-	-	2
JUREL	-	-	2138	-	-	-	-	24028	128	-	-	-	-	-	-	-	-	26294
MACHUELO O TRITRE	-	-	-	-	-	-	-	68	-	-	-	-	-	-	-	-	-	68
MERLUZA COMUN	-	92	118	-	-	-	-	-	319	-	-	-	-	-	-	-	-	210
MERLUZA DE COLA	-	-	-	-	-	-	-	-	-	-	-	-	-	-	-	-	-	319
REINETA	-	-	32	-	-	-	-	-	-	-	-	-	-	-	-	-	-	32
SALMON DEL ATLANTICO	-	-	12	-	-	-	-	5	-	-	-	-	-	-	-	-	-	17
SARDINA	-	-	27	-	-	-	-	1260	374	-	-	-	-	-	-	-	-	1661
SARDINA COMUN	-	-	-	-	-	-	-	-	19	-	-	-	-	-	-	-	-	19
TIBURON O MARRAJO	-	2	47	-	-	-	-	-	-	-	-	-	-	-	-	-	-	49
ALMEJA	-	-	-	-	-	-	-	11	-	-	-	-	-	-	-	-	-	11
CARACOL TEGULA	-	-	1	-	-	-	-	-	-	-	-	-	-	-	-	-	-	1
CHOLGA	-	-	-	-	-	-	-	1	-	-	-	-	-	-	-	-	-	1
CHORITO	-	-	-	-	-	-	-	1	-	-	-	-	-	-	-	-	-	1
LAPA	-	-	-	-	-	-	-	845	-	-	-	-	-	-	-	-	-	858
LOCO	-	4	433	-	-	-	-	-	-	-	-	-	-	-	-	-	-	437
MACHA	-	-	220	-	-	-	-	364	-	-	-	-	-	-	-	-	-	584
OSTION DEL NORTE	-	34	11431	-	-	-	-	2	-	-	-	-	-	-	-	-	-	11467
PULPO	-	-	35	-	-	-	-	-	-	-	-	-	-	-	-	-	-	35
TAQUILLA	-	-	-	-	-	-	-	2	-	-	-	-	-	-	-	-	-	2
CAMARON NAILON	6	2	3217	-	-	-	-	10	-	-	-	-	-	-	-	-	-	3235
JAIBA PELUDA O PACHONA	-	-	7	-	-	-	-	-	-	-	-	-	-	-	-	-	-	7
LANGOSTINO AMARILLO	-	-	5919	-	-	-	-	11	-	-	-	-	-	-	-	-	-	5930
LANGOSTINO COLORADO	-	-	2214	-	-	-	-	-	-	-	-	-	-	-	-	-	-	2214
ERIZO	-	6	-	-	-	-	-	-	-	-	-	-	-	-	-	-	-	6

IV REGION, COQUIMBO, MATERIA PRIMA EN 1998
POR ESPECIE Y LINEA DE ELABORACION
 (en toneladas)

ESPECIE	L1	L2	L3	L4	L5	L6	L7	L8	L9	L10	L11	L12	L13	L14	L15	L16	L17	Total
TOTAL ALGAS	0	0	0	0	0	0	0	0	0	0	0	27538	0	0	0	0	0	27538
TOTAL PESCADOS	0	1029	3048	0	0	0	0	26421	46636	0	0	0	0	0	0	0	0	77134
TOTAL MOLUSCOS	0	38	12133	0	0	0	0	1226	0	0	0	0	0	0	0	0	0	13397
TOTAL CRUSTACEOS	6	2	11357	0	0	0	0	21	0	0	0	0	0	0	0	0	0	11386
TOTAL OTRAS ESPECIES	0	6	0	0	0	0	0	0	0	0	0	0	0	0	0	0	0	6
TOTAL	6	1075	26538	0	0	0	0	27668	46636	0	0	27538	0	0	0	0	0	129461

L1 : COCIDO
 L2 : FRESCO-ENFRIADO
 L3 : CONGELADO
 L4 : SURIMI
 L5 : SALADO-SECO
 L6 : SALADO HUMEDO
 L7 : AHUMADO
 L8 : CONSERVA
 L9 : HARINA
 L10 : ACEITE
 L11 : AGAR-AGAR
 L12 : ALGA SECA
 L13 : DESHIDRATADO
 L14 : ALGINATO
 L15 : CARRAGENINA
 L16 : COLAGAR
 L17 : PELLET HUMEDO

**IV REGION, TONGOY, MATERIA PRIMA EN 1998
POR ESPECIE Y LINEA DE ELABORACION
(en toneladas)**

ESPECIE	L1	L2	L3	L4	L5	L6	L7	L8	L9	L10	L11	L12	L13	L14	L15	L16	L17	Total
OSTION DEL NORTE	-	-	1763	-	-	-	-	-	-	-	-	-	-	-	-	-	-	1763
CAMARON NAILON	-	-	1	-	-	-	-	-	-	-	-	-	-	-	-	-	-	1
LANGOSTINO AMARILLO	-	-	22	-	-	-	-	-	-	-	-	-	-	-	-	-	-	22
TOTAL MOLUSCOS	0	0	1763	0	0	0	0	0	0	0	0	0	0	0	0	0	0	1763
TOTAL CRUSTACEOS	0	0	23	0	0	0	0	0	0	0	0	0	0	0	0	0	0	23
TOTAL	0	0	1786	0	0	0	0	0	0	0	0	0	0	0	0	0	0	1786

L1	COCIDO	L5	SALADO-SECO	L9	HARINA	L13	DESHIDRATADO	L17	PELLET HUMEDO
L2	FRESCO-ENFRIADO	L6	SALADO HUMEDO	L10	ACEITE	L14	ALGINATO		
L3	CONGELADO	L7	AHUMADO	L11	AGAR-AGAR	L15	CARRAGENINA		
L4	SURIMI	L8	CONSERVA	L12	ALGA SECA	L16	COLAGAR		

IV REGION, LOS VILOS, MATERIA PRIMA EN 1998
POR ESPECIE Y LINEA DE ELABORACION
 (en toneladas)

ESPECIE	L1	L2	L3	L4	L5	L6	L7	L8	L9	L10	L11	L12	L13	L14	L15	L16	L17	Total
CARACOL TEGULA	-	1	-	-	-	-	-	-	-	-	-	-	-	-	-	-	-	1
HUEPO O NAVAJA DE MAR	-	-	-	-	-	-	-	854	-	-	-	-	-	-	-	-	-	854
LAPA	-	160	-	-	-	-	-	-	-	-	-	-	-	-	-	-	-	160
LOCO	-	-	64	-	-	-	-	-	-	-	-	-	-	-	-	-	-	64
MACHA	-	-	-	-	-	-	-	320	-	-	-	-	-	-	-	-	-	320
NAVAJUJELA	-	-	-	-	-	-	-	603	-	-	-	-	-	-	-	-	-	603
TAQUILLA	-	-	-	-	-	-	-	2069	-	-	-	-	-	-	-	-	-	2069
JAIBA MORA	-	1	-	-	-	-	-	-	-	-	-	-	-	-	-	-	-	1
JAIBA PELUDA O PACHONA	-	5	3	-	-	-	-	-	-	-	-	-	-	-	-	-	-	8
TOTAL MOLUSCOS	0	161	64	0	0	0	0	3846	0	0	0	0	0	0	0	0	0	4071
TOTAL CRUSTACEOS	0	6	3	0	0	0	0	0	0	0	0	0	0	0	0	0	0	9
TOTAL	0	167	67	0	0	0	0	3846	0	0	0	0	0	0	0	0	0	4080

L1 : COCIDO
 L2 : FRESCO-ENFRIADO
 L3 : CONGELADO
 L4 : SURIMI
 L5 : SALADO-SECO
 L6 : SALADO HUMEDO
 L7 : AHUMADO
 L8 : CONSERVA
 L9 : HARINA
 L10 : ACEITE
 L11 : AGAR-AGAR
 L12 : ALGA SECA
 L13 : DESHIDRATADO
 L14 : ALGINATO
 L15 : CARRAGENINA
 L16 : COLAGAR
 L17 : PELLET HUMEDO

V REGION , MATERIA PRIMA EN 1998
 POR ESPECIE Y LINEA DE ELABORACION
 (en toneladas)

ESPECIE	L1	L2	L3	L4	L5	L6	L7	L8	L9	L10	L11	L12	L13	L14	L15	L16	L17	Total
CHASCA	-	-	-	-	-	-	-	-	-	-	-	635	-	-	-	-	-	635
CHASCON	-	-	-	-	-	-	-	-	-	-	-	55	-	-	-	-	-	55
CHICOREA DE MAR	-	-	-	-	-	-	-	-	-	-	-	1331	-	-	-	-	-	1331
LUGA-LUGA	-	-	-	-	-	-	-	-	-	-	-	684	-	-	-	-	-	684
PELILLO	-	-	-	-	-	-	-	-	-	-	34155	5240	-	-	-	-	-	39395
AGUJILLA	-	-	-	-	-	-	-	-	78	-	-	-	-	-	-	-	-	78
ALBACORA	-	947	31	-	-	-	-	-	-	-	-	-	-	-	-	-	-	978
ANCHOVETA	-	-	-	-	-	-	-	13165	-	-	-	-	-	-	-	-	-	13165
BACALAO DE J.FERNANDEZ	-	-	-	-	-	-	21	-	-	-	-	-	-	-	-	-	-	21
BACALAO DE PROFUNDIDAD	-	196	29	-	-	-	-	-	-	-	-	-	-	-	-	-	-	225
BESUGO	-	-	24	-	-	-	-	-	-	-	-	-	-	-	-	-	-	24
BLANQUILLO	-	-	1	-	-	-	-	-	-	-	-	-	-	-	-	-	-	1
CABALLA	-	-	-	-	-	-	-	940	-	-	-	-	-	-	-	-	-	940
COJINOBA DEL NORTE	-	-	10	-	-	-	-	-	-	-	-	-	-	-	-	-	-	10
CONGRIO COLORADO	-	-	2	-	-	-	-	-	-	-	-	-	-	-	-	-	-	2
CONGRIO DORADO	-	-	144	-	-	-	-	-	-	-	-	-	-	-	-	-	-	144
CONGRIO NEGRO	-	3	230	-	-	-	-	-	-	-	-	-	-	-	-	-	-	233
CORVINA	-	-	10	-	-	-	-	-	-	-	-	-	-	-	-	-	-	10
JUREL	-	-	-	-	-	-	-	18900	-	-	-	-	-	-	-	-	-	18900
MERLUZA COMUN	-	747	4979	-	-	-	-	-	-	-	-	-	-	-	-	-	-	5726
MERLUZA DE COLA	-	-	-	-	-	-	-	-	51	-	-	-	-	-	-	-	-	51
MERLUZA DE TRES ALETAS	-	-	-	-	-	-	-	6	-	-	-	-	-	-	-	-	-	6
PEJEGALLO	-	-	9	-	-	-	-	-	-	-	-	-	-	-	-	-	-	9
PEJERREY DE MAR	-	-	1	-	-	-	-	-	-	-	-	-	-	-	-	-	-	1
RAYA	-	-	3	-	-	-	-	-	-	-	-	-	-	-	-	-	-	3
REINETA	-	383	1550	-	-	-	-	-	-	-	-	-	-	-	-	-	-	1933
SALMON DEL ATLANTICO	-	-	-	-	-	-	3	-	-	-	-	-	-	-	-	-	-	3
SALMON PLATEADO	-	-	2	-	-	-	-	-	-	-	-	-	-	-	-	-	-	2
SARDINA	-	-	-	-	-	-	-	7283	-	-	-	-	-	-	-	-	-	7283
SARDINA COMUN	-	-	-	-	-	-	-	465	-	-	-	-	-	-	-	-	-	465
TIBURON O MARRAJO	-	12	82	-	-	-	-	-	-	-	-	-	-	-	-	-	-	94
TURBOT	-	174	5	-	-	-	-	-	-	-	-	-	-	-	-	-	-	179
CALAMAR	-	-	1	-	-	-	-	-	-	-	-	-	-	-	-	-	-	1
CARACOL LOCATE	-	-	1	-	-	-	-	-	-	-	-	-	-	-	-	-	-	1
CARACOL TEGULA	-	-	8	-	-	-	-	-	-	-	-	-	-	-	-	-	-	8
CHORITO	-	-	7	-	-	-	-	-	-	-	-	-	-	-	-	-	-	7
LOCO	-	-	4	-	-	-	-	-	-	-	-	-	-	-	-	-	-	4
MACHA	-	-	79	-	-	-	-	-	-	-	-	-	-	-	-	-	-	79
OSTION DEL NORTE	-	-	164	-	-	-	-	-	-	-	-	-	-	-	-	-	-	164
OSTRA CHILENA	-	-	2	-	-	-	-	-	-	-	-	-	-	-	-	-	-	2
OSTRA DEL PACIFICO	-	1	5	-	-	-	-	-	-	-	-	-	-	-	-	-	-	6

V REGION , MATERIA PRIMA EN 1998
POR ESPECIE Y LINEA DE ELABORACION
(en toneladas)

ESPECIE	L1	L2	L3	L4	L5	L6	L7	L8	L9	L10	L11	L12	L13	L14	L15	L16	L17	Total
PULPO	-	-	11	-	-	-	-	-	-	-	-	-	-	-	-	-	-	11
CAMARON NAILON	-	2	3891	-	-	-	-	-	-	-	-	-	-	-	-	-	-	3893
GAMBA	-	-	28	-	-	-	-	-	-	-	-	-	-	-	-	-	-	28
JAIBA REMADORA	2	-	15	-	-	-	-	-	-	-	-	-	-	-	-	-	-	17
LANGOSTINO AMARILLO	-	-	1312	-	-	-	-	-	-	-	-	-	-	-	-	-	-	1312
LANGOSTINO COLORADO	-	-	2122	-	-	-	-	-	-	-	-	-	-	-	-	-	-	2122
TOTAL ALGAS	0	0	0	0	0	0	0	0	0	0	34155	7945	0	0	0	0	0	42100
TOTAL PESCADOS	0	2462	7112	0	0	0	24	0	40888	0	0	0	0	0	0	0	0	50486
TOTAL MOLUSCOS	0	1	282	0	0	0	0	0	0	0	0	0	0	0	0	0	0	283
TOTAL CRUSTACEOS	2	2	7368	0	0	0	0	0	0	0	0	0	0	0	0	0	0	7372
TOTAL	2	2465	14762	0	0	0	24	0	40888	0	34155	7945	0	0	0	0	0	100241

L1 : COCIDO
L2 : FRESCO-ENFRIADO
L3 : CONGELADO
L4 : SURIMI
L5 : SALADO-SECO
L6 : SALADO HUMEDO
L7 : AHUMADO
L8 : CONSERVA
L9 : HARINA
L10 : ACEITE
L11 : AGAR-AGAR
L12 : ALGA SECA
L13 : DESHIDRATADO
L14 : ALGINATO
L15 : CARRAGENINA
L16 : COLAGAR
L17 : PELLET HUMEDO

V REGION, QUINTERO, MATERIA PRIMA EN 1998
POR ESPECIE Y LINEA DE ELABORACION
(en toneladas)

ESPECIE	L1	L2	L3	L4	L5	L6	L7	L8	L9	L10	L11	L12	L13	L14	L15	L16	L17	Total
PELILLO	-	-	-	-	-	-	-	-	-	-	34155	4641	-	-	-	-	-	38796
CONGRIO DORADO	-	-	19	-	-	-	-	-	-	-	-	-	-	-	-	-	-	19
CONGRIO NEGRO	-	-	47	-	-	-	-	-	-	-	-	-	-	-	-	-	-	47
CORVINA	-	-	6	-	-	-	-	-	-	-	-	-	-	-	-	-	-	6
MERLUZA COMUN	-	-	155	-	-	-	-	-	-	-	-	-	-	-	-	-	-	155
PEJEGALLO	-	-	7	-	-	-	-	-	-	-	-	-	-	-	-	-	-	7
REINETA	-	-	20	-	-	-	-	-	-	-	-	-	-	-	-	-	-	20
SALMON PLATEADO	-	-	2	-	-	-	-	-	-	-	-	-	-	-	-	-	-	2
CALAMAR	-	-	1	-	-	-	-	-	-	-	-	-	-	-	-	-	-	1
MACHA	-	-	44	-	-	-	-	-	-	-	-	-	-	-	-	-	-	44
OSTION DEL NORTE	-	-	3	-	-	-	-	-	-	-	-	-	-	-	-	-	-	3
CAMARON NAILON	-	2	2820	-	-	-	-	-	-	-	-	-	-	-	-	-	-	2822
GAMBA	-	-	20	-	-	-	-	-	-	-	-	-	-	-	-	-	-	20
LANGOSTINO AMARILLO	-	-	442	-	-	-	-	-	-	-	-	-	-	-	-	-	-	442
LANGOSTINO COLORADO	-	-	112	-	-	-	-	-	-	-	-	-	-	-	-	-	-	112
TOTAL ALGAS	0	0	0	0	0	0	0	0	0	0	34155	4641	0	0	0	0	0	38796
TOTAL PESCADOS	0	0	256	0	0	0	0	0	0	0	0	0	0	0	0	0	0	256
TOTAL MOLUSCOS	0	0	48	0	0	0	0	0	0	0	0	0	0	0	0	0	0	48
TOTAL CRUSTACEOS	0	2	3394	0	0	0	0	0	0	0	0	0	0	0	0	0	0	3396
TOTAL	0	2	3698	0	0	0	0	0	0	0	34155	4641	0	0	0	0	0	42496

L1 COCIDO
 L2 FRESCO-ENFRIADO
 L3 CONGELADO
 L4 SURIMI
 L5 SALADO-SECO
 L6 SALADO HUMEDO
 L7 AHUMADO
 L8 CONSERVA
 L9 HARINA
 L10 ACEITE
 L11 AGAR-AGAR
 L12 ALGA SECA
 L13 DESHIDRATADO
 L14 ALGINATO
 L15 CARRAGENINA
 L16 COLAGAR
 L17 PELLET HUMEDO

V REGION, VALPARAISO, MATERIA PRIMA EN 1998
POR ESPECIE Y LINEA DE ELABORACION
(en toneladas)

ESPECIE	L1	L2	L3	L4	L5	L6	L7	L8	L9	L10	L11	L12	L13	L14	L15	L16	L17	Total
CHASCA	-	-	-	-	-	-	-	-	-	-	-	635	-	-	-	-	-	635
CHASCON	-	-	-	-	-	-	-	-	-	-	-	55	-	-	-	-	-	55
CHICOREA DE MAR	-	-	-	-	-	-	-	-	-	-	-	1331	-	-	-	-	-	1331
LUGA-LUGA	-	-	-	-	-	-	-	-	-	-	-	684	-	-	-	-	-	684
PELILLO	-	-	-	-	-	-	-	-	-	-	-	599	-	-	-	-	-	599
ALBACORA	-	362	14	-	-	-	-	-	-	-	-	-	-	-	-	-	-	376
BACALAO DE J.FERNANDEZ	-	-	-	-	-	-	21	-	-	-	-	-	-	-	-	-	-	21
BACALAO DE PROFUNDIDAD	-	107	26	-	-	-	-	-	-	-	-	-	-	-	-	-	-	133
BESUGO	-	-	24	-	-	-	-	-	-	-	-	-	-	-	-	-	-	24
BLANQUILLO	-	-	1	-	-	-	-	-	-	-	-	-	-	-	-	-	-	1
COJINOBA DEL NORTE	-	-	10	-	-	-	-	-	-	-	-	-	-	-	-	-	-	10
CONGRIO COLORADO	-	-	1	-	-	-	-	-	-	-	-	-	-	-	-	-	-	1
CONGRIO DORADO	-	-	115	-	-	-	-	-	-	-	-	-	-	-	-	-	-	115
CONGRIO NEGRO	-	-	165	-	-	-	-	-	-	-	-	-	-	-	-	-	-	165
CORVINA	-	-	2	-	-	-	-	-	-	-	-	-	-	-	-	-	-	2
MERLUZA COMUN	-	391	4567	-	-	-	-	-	-	-	-	-	-	-	-	-	-	4958
PEJEGALLO	-	-	2	-	-	-	-	-	-	-	-	-	-	-	-	-	-	2
RAYA	-	-	3	-	-	-	-	-	-	-	-	-	-	-	-	-	-	3
REINETA	-	76	1355	-	-	-	-	-	-	-	-	-	-	-	-	-	-	1431
SALMON DEL ATLANTICO	-	-	-	-	-	-	3	-	-	-	-	-	-	-	-	-	-	3
TIBURON O MARRAJO	-	12	82	-	-	-	-	-	-	-	-	-	-	-	-	-	-	94
TURBOT	-	174	5	-	-	-	-	-	-	-	-	-	-	-	-	-	-	179
CHORITO	-	-	7	-	-	-	-	-	-	-	-	-	-	-	-	-	-	7
MACHA	-	-	35	-	-	-	-	-	-	-	-	-	-	-	-	-	-	35
OSTION DEL NORTE	-	-	161	-	-	-	-	-	-	-	-	-	-	-	-	-	-	161
OSTRA CHILENA	-	-	2	-	-	-	-	-	-	-	-	-	-	-	-	-	-	2
OSTRA DEL PACIFICO	-	1	5	-	-	-	-	-	-	-	-	-	-	-	-	-	-	6
CAMARON NAILON	-	-	1071	-	-	-	-	-	-	-	-	-	-	-	-	-	-	1071
GAMBA	-	-	8	-	-	-	-	-	-	-	-	-	-	-	-	-	-	8
LANGOSTINO AMARILLO	-	-	870	-	-	-	-	-	-	-	-	-	-	-	-	-	-	870
LANGOSTINO COLORADO	-	-	2010	-	-	-	-	-	-	-	-	-	-	-	-	-	-	2010

V REGION, VALPARAISO, MATERIA PRIMA EN 1998
 POR ESPECIE Y LINEA DE ELABORACION
 (en toneladas)

ESPECIE	L1	L2	L3	L4	L5	L6	L7	L8	L9	L10	L11	L12	L13	L14	L15	L16	L17	Total
TOTAL ALGAS	0	0	0	0	0	0	0	0	0	0	0	3304	0	0	0	0	0	3304
TOTAL PESCADOS	0	1122	6372	0	0	0	24	0	0	0	0	0	0	0	0	0	0	7518
TOTAL MOLUSCOS	0	1	210	0	0	0	0	0	0	0	0	0	0	0	0	0	0	211
TOTAL CRUSTACEOS	0	0	3959	0	0	0	0	0	0	0	0	0	0	0	0	0	0	3959
TOTAL	0	1123	10541	0	0	0	24	0	0	0	0	3304	0	0	0	0	0	14992

L1	COCIDO	L5	SALADO-SECO	L9	HARINA	L13	DESHIDRATADO	L17	PELLET HUMEDO
L2	FRESCO-ENFRIADO	L6	SALADO HUMEDO	L10	ACEITE	L14	ALGINATO		
L3	CONGELADO	L7	AHUMADO	L11	AGAR-AGAR	L15	CARRAGENINA		
L4	SURIMI	L8	CONSERVA	L12	ALGA SECA	L16	COLAGAR		

V REGION, SAN ANTONIO, MATERIA PRIMA EN 1998
POR ESPECIE Y LINEA DE ELABORACION
(en toneladas)

ESPECIE	L1	L2	L3	L4	L5	L6	L7	L8	L9	L10	L11	L12	L13	L14	L15	L16	L17	Total
AGUJILLA	-	-	-	-	-	-	-	-	78	-	-	-	-	-	-	-	-	78
ALBACORA	-	585	17	-	-	-	-	-	-	-	-	-	-	-	-	-	-	602
ANCHOVETA	-	-	-	-	-	-	-	-	13165	-	-	-	-	-	-	-	-	13165
BACALAO DE PROFUNDIDAD	-	89	3	-	-	-	-	-	-	-	-	-	-	-	-	-	-	92
CABALLA	-	-	-	-	-	-	-	-	940	-	-	-	-	-	-	-	-	940
CONGRIO COLORADO	-	-	1	-	-	-	-	-	-	-	-	-	-	-	-	-	-	1
CONGRIO DORADO	-	-	10	-	-	-	-	-	-	-	-	-	-	-	-	-	-	10
CONGRIO NEGRO	-	3	18	-	-	-	-	-	-	-	-	-	-	-	-	-	-	21
CORVINA	-	-	2	-	-	-	-	-	-	-	-	-	-	-	-	-	-	2
JUREL	-	-	-	-	-	-	-	-	18900	-	-	-	-	-	-	-	-	18900
MERLUZA COMUN	-	356	257	-	-	-	-	-	-	-	-	-	-	-	-	-	-	613
MERLUZA DE COLA	-	-	-	-	-	-	-	-	51	-	-	-	-	-	-	-	-	51
MERLUZA DE TRES ALETAS	-	-	-	-	-	-	-	-	6	-	-	-	-	-	-	-	-	6
PEJERREY DE MAR	-	-	1	-	-	-	-	-	-	-	-	-	-	-	-	-	-	1
REINETA	-	307	175	-	-	-	-	-	-	-	-	-	-	-	-	-	-	482
SARDINA	-	-	-	-	-	-	-	-	7283	-	-	-	-	-	-	-	-	7283
SARDINA COMUN	-	-	-	-	-	-	-	-	465	-	-	-	-	-	-	-	-	465
CARACOL LOCATE	-	-	1	-	-	-	-	-	-	-	-	-	-	-	-	-	-	1
CARACOL TEGULA	-	-	8	-	-	-	-	-	-	-	-	-	-	-	-	-	-	8
LOCO	-	-	4	-	-	-	-	-	-	-	-	-	-	-	-	-	-	4
PULPO	-	-	11	-	-	-	-	-	-	-	-	-	-	-	-	-	-	11
JAIBA REMADORA	2	-	15	-	-	-	-	-	-	-	-	-	-	-	-	-	-	17
TOTAL PESCADOS	0	1340	484	0	0	0	0	0	40898	0	0	0	0	0	0	0	0	42712
TOTAL MOLUSCOS	0	0	24	0	0	0	0	0	0	0	0	0	0	0	0	0	0	24
TOTAL CRUSTACEOS	2	0	15	0	0	0	0	0	0	0	0	0	0	0	0	0	0	17
TOTAL	2	1340	523	0	0	0	0	0	40898	0	0	0	0	0	0	0	0	42753

L1 : COCIDO
L2 : FRESCO-ENFRIADO
L3 : CONGELADO
L4 : SURIMI
L5 : SALADO-SECO
L6 : SALADO HUMEDO
L7 : AHUMADO
L8 : CONSERVA
L9 : HARINA
L10 : ACEITE
L11 : AGAR-AGAR
L12 : ALGA SECA
L13 : DESHIDRATADO
L14 : ALGINATO
L15 : CARRAGENINA
L16 : COLLAGAR
L17 : PELLET HUMEDO

VII REGION , MATERIA PRIMA EN 1998
 POR ESPECIE Y LINEA DE ELABORACION
 (en toneladas)

ESPECIE	L1	L2	L3	L4	L5	L6	L7	L8	L9	L10	L11	L12	L13	L14	L15	L16	L17	Total
CHICOREA DE MAR	-	-	-	-	-	-	-	-	-	-	-	-	-	-	115	-	-	115
COTTONI	-	-	-	-	-	-	-	-	-	-	-	-	-	-	1	-	-	1
LUGA-LUGA	-	-	-	-	-	-	-	-	-	-	-	-	-	-	7	-	-	7
PELILLO	-	-	-	-	-	-	-	-	-	-	3648	-	-	-	-	-	-	3648
TOTAL ALGAS	0	0	0	0	0	0	0	0	0	0	3648	0	0	0	123	0	0	3771
TOTAL	0	0	0	0	0	0	0	0	0	0	3648	0	0	0	123	0	0	3771

L1 . COCIDO
 L2 . FRESCO-ENFRIADO
 L3 . CONGELADO
 L4 . SURIMI
 L5 . SALADO-SECO
 L6 . SALADO HUMEDO
 L7 . AHUMADO
 L8 . CONSERVA
 L9 . HARINA
 L10 . ACEITE
 L11 . AGAR-AGAR
 L12 . ALGA SECA
 L13 . DESHIDRATADO
 L14 . ALGINATO
 L15 . CARRAGENINA
 L16 . COLAGAR
 L17 . PELLET HUMEDO

VII REGION, CONSTITUCION, MATERIA PRIMA EN 1998
POR ESPECIE Y LINEA DE ELABORACION
 (en toneladas)

ESPECIE	L1	L2	L3	L4	L5	L6	L7	L8	L9	L10	L11	L12	L13	L14	L15	L16	L17	Total
CHICOREA DE MAR	-	-	-	-	-	-	-	-	-	-	-	-	-	-	115	-	-	115
COTTONI	-	-	-	-	-	-	-	-	-	-	-	-	-	-	1	-	-	1
LUGA-LUGA	-	-	-	-	-	-	-	-	-	-	-	-	-	-	7	-	-	7
PELILLO	-	-	-	-	-	-	-	-	-	-	3648	-	-	-	-	-	-	3648
TOTAL ALGAS	0	0	0	0	0	0	0	0	0	0	3648	0	0	0	123	0	0	3771
TOTAL	0	0	0	0	0	0	0	0	0	0	3648	0	0	0	123	0	0	3771

L1 : COCIDO
 L2 : FRESCO-ENFRIADO
 L3 : CONGELADO
 L4 : SURIMI
 L5 : SALADO-SECO
 L6 : SALADO HUMEDO
 L7 : AHUMADO
 L8 : CONSERVA
 L9 : HARINA
 L10 : ACEITE
 L11 : AGAR-AGAR
 L12 : ALGA SECA
 L13 : DESHIDRATADO
 L14 : ALGINATO
 L15 : CARRAGENINA
 L16 : COLAGAR
 L17 : PELLET HUMEDO

VIII REGION , MATERIA PRIMA EN 1998
 POR ESPECIE Y LINEA DE ELABORACION
 (en toneladas)

ESPECIE	L1	L2	L3	L4	L5	L6	L7	L8	L9	L10	L11	L12	L13	L14	L15	L16	L17	Total
CAROLA	-	-	-	-	-	-	-	-	-	-	-	20	-	-	-	-	-	20
CHASCA	-	-	-	-	-	-	-	-	-	-	-	7	-	-	-	-	-	7
CHICOREA DE MAR	-	-	6	-	-	-	-	-	-	-	-	7272	-	-	-	-	-	7278
COCHAYUYO	-	-	-	-	-	-	-	-	-	-	-	2587	-	-	-	-	-	2587
HUIRO	2	-	-	-	-	-	-	-	-	-	-	12	-	-	-	-	-	14
LECHUGILLA	-	-	-	-	-	-	-	-	-	-	-	10	-	-	-	-	-	10
LUGA-LUGA	-	-	-	-	-	-	-	-	-	-	-	11337	-	-	-	-	-	11337
PELILLO	-	-	-	-	-	-	-	-	-	-	-	5130	-	-	-	-	-	5130
ALGA NO CLASIFICADA	-	-	-	-	-	-	-	-	-	-	-	10	-	-	-	-	-	10
AGUJILLA	-	-	-	-	-	-	-	-	315	-	-	-	-	-	-	-	-	315
ALBACORA	-	207	79	-	-	-	-	-	-	-	-	-	-	-	-	-	-	286
ANCHOVETA	-	-	1	-	-	-	-	264272	-	-	-	-	-	-	-	-	-	264273
ANGUILA	-	3	3	-	-	-	-	-	-	-	-	-	-	-	-	-	-	6
BACALAO DE PROFUNDIDAD	-	449	594	-	-	-	-	-	-	-	-	-	-	-	-	-	-	1043
BESUGO	-	-	5170	-	-	-	-	-	-	-	-	-	-	-	-	-	-	5170
BLANQUILLO	-	8	12	-	-	-	-	-	-	-	-	-	-	-	-	-	-	20
CABALLA	-	-	1143	103	-	-	-	2112	18860	-	-	-	-	-	-	-	-	22218
CABINZA	-	-	-	-	-	-	-	-	6	-	-	-	-	-	-	-	-	6
CABRILLA	-	6	20	-	-	-	-	-	-	-	-	-	-	-	-	-	-	26
CACHURRETA	-	1	-	-	-	-	-	-	-	-	-	-	-	-	-	-	-	1
CHANCHARRO	-	8	23	-	-	-	-	-	-	-	-	-	-	-	-	-	-	31
COJINOA DEL SUR	-	50	1	-	-	-	-	-	-	-	-	-	-	-	-	-	-	51
CONGRIO COLORADO	-	5	-	-	-	-	-	-	-	-	-	-	-	-	-	-	-	5
CONGRIO DORADO	-	70	313	-	-	-	-	-	-	-	-	-	-	-	-	-	-	383
CONGRIO NEGRO	-	72	1488	-	-	-	-	-	-	-	-	-	-	-	-	-	-	1560
CORVINA	-	7	50	-	-	-	-	-	-	-	-	-	-	-	-	-	-	57
JUREL	-	48	36046	31395	-	-	28	375103	1079283	-	-	-	-	-	-	-	-	1521903
LENGUADO	-	-	9	-	-	-	-	-	-	-	-	-	-	-	-	-	-	12
LISA	-	-	2	-	-	-	-	-	-	-	-	-	-	-	-	-	-	2
MACHUELO O TRITRE	-	-	3	-	-	-	-	-	-	-	-	-	-	-	-	-	-	3
MERLUZA COMUN	-	1400	48913	1166	-	-	-	1358	8	-	-	-	-	-	-	-	-	1369
MERLUZA DE COLA	-	8	825	217	-	-	-	-	5	-	-	-	-	-	-	-	-	51484
MERLUZA DE TRES ALETAS	-	4	-	-	-	-	-	-	331503	-	-	-	-	-	-	-	-	332553
MERLUZA DEL SUR	-	121	10	-	-	-	-	-	-	-	-	-	-	-	-	-	-	4
PALOMETA	-	1	1	-	-	-	-	-	-	-	-	-	-	-	-	-	-	131
PAMPANITO	-	5	-	-	-	-	-	-	-	-	-	-	-	-	-	-	-	2
PEJEGALLO	-	34	102	-	-	-	-	-	-	-	-	-	-	-	-	-	-	5
PEJERRATA	-	6	-	-	-	-	-	-	-	-	-	-	-	-	-	-	-	136
PEJERREY DE MAR	-	6	7	-	-	-	-	-	-	-	-	-	-	-	-	-	-	6
RAYA	-	5	78	-	-	-	-	-	-	-	-	-	-	-	-	-	-	7
REINETA	-	18	741	-	-	-	-	-	-	-	-	-	-	-	-	-	-	83
ROCCO	-	-	2	-	-	-	-	-	-	-	-	-	-	-	-	-	-	759
	-	-	-	-	-	-	-	-	-	-	-	-	-	-	-	-	-	2

VIII REGION , MATERIA PRIMA EN 1998
POR ESPECIE Y LINEA DE ELABORACION
(en toneladas)

ESPECIE	L1	L2	L3	L4	L5	L6	L7	L8	L9	L10	L11	L12	L13	L14	L15	L16	L17	Total
SALMON DEL ATLANTICO	-	6853	1135	-	-	-	3	-	-	-	-	-	-	-	-	-	-	7991
SALMON PLATEADO	-	20	2398	-	-	-	-	2	-	-	-	-	-	-	-	-	-	2420
SARDINA	-	-	1	-	-	-	-	32	1827	-	-	-	-	-	-	-	-	1860
SARDINA COMUN	-	-	-	-	-	-	-	2	309286	-	-	-	-	-	-	-	-	309288
SIERRA	-	-	29	-	-	-	-	-	-	-	-	-	-	-	-	-	-	29
TIBURON O MARRAJO	-	-	2	-	-	-	-	-	-	-	-	-	-	-	-	-	-	2
TOLLO	-	12	-	-	-	-	-	-	-	-	-	-	-	-	-	-	-	12
TRUCHA ARCO IRIS	-	674	6311	-	-	-	-	-	-	-	-	-	-	-	-	-	-	6985
ALMEJA	-	3	4	-	-	-	-	8	-	-	-	-	-	-	-	-	-	15
CALAMAR	-	4	98	-	-	-	-	-	-	-	-	-	-	-	-	-	-	102
CARACOL TRUMULCO	-	-	59	-	-	-	-	-	-	-	-	-	-	-	-	-	-	59
CHOLGA	-	-	2	-	-	-	-	-	-	-	-	-	-	-	-	-	-	2
CHORITO	-	-	-	-	-	-	-	38	-	-	-	-	-	-	-	-	-	38
CULENGUE	-	-	-	-	-	-	-	177	-	-	-	-	-	-	-	-	-	177
HUEPO O NAVAJA DE MAR	2	6	-	-	-	-	-	2079	-	-	-	-	-	-	-	-	-	2087
JIBIA O CALAMAR ROJO	-	6	-	-	-	-	-	-	-	-	-	-	-	-	-	-	-	6
LAPA	2	-	20	-	-	-	-	83	-	-	-	-	-	-	-	-	-	105
LOCO	-	-	5	-	-	-	-	151	-	-	-	-	-	-	-	-	-	156
MACHA	-	1	1	-	-	-	-	-	-	-	-	-	-	-	-	-	-	2
NAVAJUELA	-	46	15	-	-	-	-	1133	-	-	-	-	-	-	-	-	-	1194
CAMARON NAILON	-	1	45	-	-	-	-	-	-	-	-	-	-	-	-	-	-	46
GAMBA	-	5	1	-	-	-	-	-	-	-	-	-	-	-	-	-	-	6
JAIBA	-	-	2	-	-	-	-	-	-	-	-	-	-	-	-	-	-	2
LANGOSTINO AMARILLO	-	1	1672	-	-	-	-	-	-	-	-	-	-	-	-	-	-	1673
LANGOSTINO COLORADO	-	1	8251	-	-	-	-	-	-	-	-	-	-	-	-	-	-	8252
PEPINO DE MAR	-	-	21	-	-	-	-	-	-	-	-	-	-	-	-	-	-	21
PIURE	-	12	18	-	-	-	-	-	-	-	-	-	-	-	-	-	-	30
TOTAL ALGAS	2	0	6	0	0	0	0	0	0	0	0	26385	0	0	0	0	0	26393
TOTAL PESCADOS	0	10104	105506	32881	0	0	31	378609	2005365	0	0	0	0	0	0	0	0	2532496
TOTAL MOLUSCOS	4	66	204	0	0	0	0	3669	0	0	0	0	0	0	0	0	0	3943
TOTAL CRUSTACEOS	0	8	9971	0	0	0	0	0	0	0	0	0	0	0	0	0	0	9979
TOTAL OTRAS ESPECIES	0	12	39	0	0	0	0	0	0	0	0	0	0	0	0	0	0	51
TOTAL	6	10190	115726	32881	0	0	31	382278	2005365	0	0	26385	0	0	0	0	0	2572862

L1 : COCIDO
L2 : FRESCO-ENFRIADO
L3 : CONGELADO
L4 : SURIMI

L5 : SALADO-SECO
L6 : SALADO HUMEDO
L7 : AHUMADO
L8 : CONSERVA

L9 : HARINA
L10 : ACEITE
L11 : AGAR-AGAR
L12 : ALGA SECA

L13 : DESHIDRATADO
L14 : ALGINATO
L15 : CARRAGENINA
L16 : COLAGAR
L17 : PELLET HUMEDO

VIII REGION, TOME, MATERIA PRIMA EN 1998
 POR ESPECIE Y LINEA DE ELABORACION
 (en toneladas)

ESPECIE	L1	L2	L3	L4	L5	L6	L7	L8	L9	L10	L11	L12	L13	L14	L15	L16	L17	Total
CAROLA	-	-	-	-	-	-	-	-	-	-	-	20	-	-	-	-	-	20
CHASCA	-	-	-	-	-	-	-	-	-	-	-	7	-	-	-	-	-	7
CHICOREA DE MAR	-	-	6	-	-	-	-	-	-	-	-	1933	-	-	-	-	-	1939
HUIRO	2	-	-	-	-	-	-	-	-	-	-	12	-	-	-	-	-	14
LECHUGILLA	-	-	-	-	-	-	-	-	-	-	-	10	-	-	-	-	-	10
LUGA-LUGA	-	-	-	-	-	-	-	-	-	-	-	1736	-	-	-	-	-	1736
PELILLO	-	-	-	-	-	-	-	-	-	-	-	5130	-	-	-	-	-	5130
ALGA NO CLASIFICADA	-	-	-	-	-	-	-	-	-	-	-	10	-	-	-	-	-	10
ANCHOVETA	-	-	-	-	-	-	-	-	1106	-	-	-	-	-	-	-	-	1106
CABALLA	-	-	-	-	-	-	-	60	102	-	-	-	-	-	-	-	-	162
JUREL	-	-	1598	-	-	-	-	66899	6588	-	-	-	-	-	-	-	-	75085
MERLUZA COMUN	-	-	86	-	-	-	-	-	-	-	-	-	-	-	-	-	-	86
MERLUZA DE COLA	-	-	-	-	-	-	-	4864	-	-	-	-	-	-	-	-	-	4864
SALMON DEL ATLANTICO	-	6853	1131	-	-	-	-	-	-	-	-	-	-	-	-	-	-	7984
SALMON PLATEADO	-	20	2397	-	-	-	-	-	-	-	-	-	-	-	-	-	-	2417
SARDINA COMUN	-	-	-	-	-	-	-	-	876	-	-	-	-	-	-	-	-	876
TRUCHA ARCO IRIS	-	674	5669	-	-	-	-	-	-	-	-	-	-	-	-	-	-	6343
CAMARON NAILON	-	-	8	-	-	-	-	-	-	-	-	-	-	-	-	-	-	8
LANGOSTINO AMARILLO	-	-	1020	-	-	-	-	-	-	-	-	-	-	-	-	-	-	1020
LANGOSTINO COLORADO	-	-	6739	-	-	-	-	-	-	-	-	-	-	-	-	-	-	6739
TOTAL ALGAS	2	0	6	0	0	0	0	0	0	0	0	8858	0	0	0	0	0	8866
TOTAL PESCADOS	0	7547	10881	0	0	0	0	66959	13536	0	0	0	0	0	0	0	0	98923
TOTAL CRUSTACEOS	0	0	7767	0	0	0	0	0	0	0	0	0	0	0	0	0	0	7767
TOTAL	2	7547	18654	0	0	0	0	66959	13536	0	0	8858	0	0	0	0	0	115556
L1	COCIDO	L2	FRESCO-ENFRIADO	L5	SALADO-SECO	L9	HARINA	L13	DES HIDRATADO	L17	PELLET HUMEDO							
L2	FRESCO-ENFRIADO	L6	SALADO HUMEDO	L10	ACEITE	L14	ALGINATO	L15	CARRAGENINA									
L3	CONGELADO	L7	AHUMADO	L11	AGAR-AGAR	L16	COLAGAR											
L4	SURIMI	L8	CONSERVA	L12	ALGA SECA													

VIII REGION, TALCAHUANO, MATERIA PRIMA EN 1998
POR ESPECIE Y LINEA DE ELABORACION
(en toneladas)

ESPECIE	L1	L2	L3	L4	L5	L6	L7	L8	L9	L10	L11	L12	L13	L14	L15	L16	L17	Total
CHICOREA DE MAR	-	-	-	-	-	-	-	-	-	-	-	4461	-	-	-	-	-	4461
COCHAYUYO	-	-	-	-	-	-	-	-	-	-	-	2587	-	-	-	-	-	2587
AGUJILLA	-	-	-	-	-	-	-	-	263	-	-	-	-	-	-	-	-	263
ALBACORA	-	-	3	-	-	-	-	-	-	-	-	-	-	-	-	-	-	3
ANCHOVETA	-	-	-	-	-	-	-	-	46239	-	-	-	-	-	-	-	-	46239
ANGUILA	3	-	3	-	-	-	-	-	-	-	-	-	-	-	-	-	-	6
BACALAO DE PROFUNDIDAD	-	-	393	-	-	-	-	-	-	-	-	-	-	-	-	-	-	393
BESUGO	-	-	5148	-	-	-	-	-	-	-	-	-	-	-	-	-	-	5148
BLANQUILLO	-	4	1	-	-	-	-	-	-	-	-	-	-	-	-	-	-	5
CABALLA	-	-	1126	103	-	-	-	-	1123	-	-	-	-	-	-	-	-	2352
CABINZA	-	-	-	-	-	-	-	-	6	-	-	-	-	-	-	-	-	6
CABRILLA	-	6	-	-	-	-	-	-	-	-	-	-	-	-	-	-	-	6
CACHURRETA	-	1	-	-	-	-	-	-	-	-	-	-	-	-	-	-	-	1
CHANCHARRO	-	8	23	-	-	-	-	-	-	-	-	-	-	-	-	-	-	31
COJINOA DEL SUR	-	49	1	-	-	-	-	-	-	-	-	-	-	-	-	-	-	50
COJINOA DEL NOR	-	4	-	-	-	-	-	-	-	-	-	-	-	-	-	-	-	4
CONGRIO COLORADO	-	70	177	-	-	-	-	-	-	-	-	-	-	-	-	-	-	247
CONGRIO DORADO	-	52	654	-	-	-	-	-	-	-	-	-	-	-	-	-	-	706
CONGRIO NEGRO	-	52	654	-	-	-	-	-	-	-	-	-	-	-	-	-	-	706
CORVINA	-	7	45	-	-	-	-	-	-	-	-	-	-	-	-	-	-	52
JUREL	-	44	34226	29504	-	-	28	104866	392836	-	-	-	-	-	-	-	-	561504
LENGUADO	-	9	3	-	-	-	-	-	-	-	-	-	-	-	-	-	-	12
LISA	-	-	2	-	-	-	-	-	-	-	-	-	-	-	-	-	-	2
MACHUELO O TRITRE	-	-	-	-	-	-	-	345	8	-	-	-	-	-	-	-	-	353
MERLUZA COMUN	-	481	43966	1166	-	-	-	-	5	-	-	-	-	-	-	-	-	45618
MERLUZA DE COLA	-	8	112	20	-	-	-	81948	-	-	-	-	-	-	-	-	-	82088
MERLUZA DE TRES ALETAS	-	4	-	-	-	-	-	-	-	-	-	-	-	-	-	-	-	4
MERLUZA DEL SUR	-	121	10	-	-	-	-	-	-	-	-	-	-	-	-	-	-	131
PALOMETA	-	1	1	-	-	-	-	-	-	-	-	-	-	-	-	-	-	2
PAMPANITO	-	5	-	-	-	-	-	-	-	-	-	-	-	-	-	-	-	5
PEJEGALLO	-	33	54	-	-	-	-	-	-	-	-	-	-	-	-	-	-	87
PEJERRATA	-	6	-	-	-	-	-	-	-	-	-	-	-	-	-	-	-	6
PEJERREY DE MAR	-	-	7	-	-	-	-	-	-	-	-	-	-	-	-	-	-	7
RAYA	-	5	78	-	-	-	-	-	-	-	-	-	-	-	-	-	-	83
REINETA	-	1	674	-	-	-	-	-	-	-	-	-	-	-	-	-	-	675
ROCOCO	-	-	2	-	-	-	-	-	-	-	-	-	-	-	-	-	-	2
SALMON DEL ATLANTICO	-	-	-	-	-	-	3	-	-	-	-	-	-	-	-	-	-	3
SALMON PLATEADO	-	-	-	-	-	-	-	-	-	-	-	-	-	-	-	-	-	1
SARDINA	-	-	1	-	-	-	-	32	1378	-	-	-	-	-	-	-	-	1410
SARDINA COMUN	-	-	-	-	-	-	-	156826	-	-	-	-	-	-	-	-	-	156826
SIERRA	-	-	17	-	-	-	-	-	-	-	-	-	-	-	-	-	-	17
TOLLO	-	12	-	-	-	-	-	-	-	-	-	-	-	-	-	-	-	12
TRUCHA ARCO IRIS	-	-	642	-	-	-	-	-	-	-	-	-	-	-	-	-	-	642

VIII REGION, TALCAHUANO, MATERIA PRIMA EN 1998
 POR ESPECIE Y LINEA DE ELABORACION
 (en toneladas)

ESPECIE	L1	L2	L3	L4	L5	L6	L7	L8	L9	L10	L11	L12	L13	L14	L15	L16	L17	Total
ALMEJA	-	3	4	-	-	-	-	7	-	-	-	-	-	-	-	-	-	14
CALAMAR	-	4	98	-	-	-	-	-	-	-	-	-	-	-	-	-	-	102
CARACOL TRUMULCO	-	-	31	-	-	-	-	-	-	-	-	-	-	-	-	-	-	31
CHOLGA	-	-	2	-	-	-	-	-	-	-	-	-	-	-	-	-	-	2
HUEPO O NAVAJA DE MAR	-	-	-	-	-	-	-	274	-	-	-	-	-	-	-	-	-	274
JIBIA O CALAMAR ROJO	-	6	-	-	-	-	-	-	-	-	-	-	-	-	-	-	-	6
LAPA	2	-	1	-	-	-	-	-	-	-	-	-	-	-	-	-	-	3
MACHA	-	1	-	-	-	-	-	-	-	-	-	-	-	-	-	-	-	1
NAVAJUELA	-	-	2	-	-	-	-	397	-	-	-	-	-	-	-	-	-	399
CAMARON NAILON	-	1	9	-	-	-	-	-	-	-	-	-	-	-	-	-	-	10
GAMBA	-	5	-	-	-	-	-	-	-	-	-	-	-	-	-	-	-	5
JAIBA	-	-	2	-	-	-	-	-	-	-	-	-	-	-	-	-	-	2
LANGOSTINO AMARILLO	-	1	-	-	-	-	-	-	-	-	-	-	-	-	-	-	-	1
LANGOSTINO COLORADO	-	1	-	-	-	-	-	-	-	-	-	-	-	-	-	-	-	1
PIURE	-	12	8	-	-	-	-	-	-	-	-	-	-	-	-	-	-	20
TOTAL ALGAS	0	0	0	0	0	0	0	0	0	0	0	7048	0	0	0	0	0	7048
TOTAL PESCADOS	0	934	87369	30793	0	0	31	105243	680632	0	0	0	0	0	0	0	0	905002
TOTAL MOLUSCOS	2	14	138	0	0	0	0	678	0	0	0	0	0	0	0	0	0	832
TOTAL CRUSTACEOS	0	8	11	0	0	0	0	0	0	0	0	0	0	0	0	0	0	19
TOTAL OTRAS ESPECIES	0	12	8	0	0	0	0	0	0	0	0	0	0	0	0	0	0	20
TOTAL	2	968	87526	30793	0	0	31	105921	680632	0	0	7048	0	0	0	0	0	912921

L1	COCIDO	L5	SALADO-SECO	L9	HARINA	L13	DESHIDRATADO	L17	PELLET HUMEDO
L2	FRESCO-ENFRIADO	L6	SALADO HUMEDO	L10	ACEITE	L14	ALGINATO		
L3	CONGELADO	L7	AHUMADO	L11	AGAR-AGAR	L15	CARRAGENINA		
L4	SURIMI	L8	CONSERVA	L12	ALGA SECA	L16	COLAGAR		

VIII REGION, SAN VICENTE, MATERIA PRIMA EN 1998
POR ESPECIE Y LINEA DE ELABORACION
(en toneladas)

ESPECIE	L1	L2	L3	L4	L5	L6	L7	L8	L9	L10	L11	L12	L13	L14	L15	L16	L17	Total
AGUJILLA	-	-	-	-	-	-	-	-	52	-	-	-	-	-	-	-	-	52
ANCHOVETA	-	-	-	-	-	-	-	-	81266	-	-	-	-	-	-	-	-	81266
BLANQUILLO	-	4	5	-	-	-	-	-	-	-	-	-	-	-	-	-	-	9
CABALLA	-	-	-	-	-	-	-	1871	6712	-	-	-	-	-	-	-	-	8583
CONGRIO COLORADO	-	1	-	-	-	-	-	-	-	-	-	-	-	-	-	-	-	1
CONGRIO NEGRO	-	12	3	-	-	-	-	-	-	-	-	-	-	-	-	-	-	15
CORVINA	-	-	5	-	-	-	-	-	-	-	-	-	-	-	-	-	-	5
JUREL	-	-	6	1891	-	-	-	65529	286544	-	-	-	-	-	-	-	-	353970
MACHUELO O TRITRE	-	-	-	-	-	-	-	45	-	-	-	-	-	-	-	-	-	45
MERLUZA COMUN	-	32	52	-	-	-	-	-	-	-	-	-	-	-	-	-	-	84
MERLUZA DE COLA	-	-	713	197	-	-	-	-	85110	-	-	-	-	-	-	-	-	86020
REINETA	-	1	4	-	-	-	-	-	-	-	-	-	-	-	-	-	-	5
SARDINA	-	-	-	-	-	-	-	-	449	-	-	-	-	-	-	-	-	449
SARDINA COMUN	-	-	-	-	-	-	-	-	16120	-	-	-	-	-	-	-	-	16120
SIERRA	-	-	-	-	-	-	-	-	-	-	-	-	-	-	-	-	-	12
TIBURON O MARRAJO	-	-	2	-	-	-	-	-	-	-	-	-	-	-	-	-	-	2
PEPINO DE MAR	-	-	21	-	-	-	-	-	-	-	-	-	-	-	-	-	-	21
TOTAL PESCADOS	0	50	802	2088	0	0	0	67445	476253	0	0	0	0	0	0	0	0	546638
TOTAL OTRAS ESPECIES	0	0	21	0	0	0	0	0	0	0	0	0	0	0	0	0	0	21
TOTAL	0	50	823	2088	0	0	0	67445	476253	0	0	0	0	0	0	0	0	546659

L1 : COCIDO
L2 : FRESCO-ENFRIADO
L3 : CONGELADO
L4 : SURIMI
L5 : SALADO-SECO
L6 : SALADO HUMEDO
L7 : AHUMADO
L8 : CONSERVA
L9 : HARINA
L10 : ACEITE
L11 : AGAR-AGAR
L12 : ALGA SECA
L13 : DESHIDRATADO
L14 : ALGINATO
L15 : CARRAGENINA
L16 : COLAGAR
L17 : PELLET HUMEDO

VIII REGION, CORONEL, MATERIA PRIMA EN 1998
 POR ESPECIE Y LINEA DE ELABORACION
 (en toneladas)

ESPECIE	L1	L2	L3	L4	L5	L6	L7	L8	L9	L10	L11	L12	L13	L14	L15	L16	L17	Total
CHICOREA DE MAR	-	-	-	-	-	-	-	-	-	-	-	878	-	-	-	-	-	878
LUGA-LUGA	-	-	-	-	-	-	-	-	-	-	-	9601	-	-	-	-	-	9601
ALBACORA	-	207	76	-	-	-	-	-	-	-	-	-	-	-	-	-	-	283
ANCHOVETA	-	-	1	-	-	-	-	-	-	-	-	-	-	-	-	-	-	135662
BACALAO DE PROFUNDIDAD	-	449	201	-	-	-	-	135661	-	-	-	-	-	-	-	-	-	650
BESUGO	-	-	22	-	-	-	-	-	-	-	-	-	-	-	-	-	-	22
BLANQUILLO	-	-	6	-	-	-	-	-	-	-	-	-	-	-	-	-	-	6
CABALLA	-	-	17	-	-	-	-	-	-	-	-	-	-	-	-	-	-	11121
CABRILLA	-	-	20	-	-	-	181	10923	-	-	-	-	-	-	-	-	-	20
COJINABA DEL SUR	-	1	-	-	-	-	-	-	-	-	-	-	-	-	-	-	-	1
CONGRIO DORADO	-	-	136	-	-	-	-	-	-	-	-	-	-	-	-	-	-	136
CONGRIO NEGRO	-	8	831	-	-	-	-	-	-	-	-	-	-	-	-	-	-	839
JUREL	-	4	216	-	-	-	-	137809	393315	-	-	-	-	-	-	-	-	531344
MACHUELO O TRITRE	-	-	3	-	-	-	-	968	-	-	-	-	-	-	-	-	-	971
MERLUZA COMUN	-	887	4809	-	-	-	-	-	-	-	-	-	-	-	-	-	-	5696
MERLUZA DE COLA	-	-	-	-	-	-	-	159581	-	-	-	-	-	-	-	-	-	159581
PEJEGALLO	-	-	-	-	-	-	-	-	-	-	-	-	-	-	-	-	-	49
REINETA	-	16	63	-	-	-	-	-	-	-	-	-	-	-	-	-	-	79
SALMON DEL ATLANTICO	-	-	4	-	-	-	-	-	-	-	-	-	-	-	-	-	-	4
SALMON PLATEADO	-	-	-	-	-	-	-	2	-	-	-	-	-	-	-	-	-	2
SARDINA	-	-	1	-	-	-	-	-	-	-	-	-	-	-	-	-	-	1
SARDINA COMUN	-	-	-	-	-	-	-	2	135464	-	-	-	-	-	-	-	-	135466
ALMEJA	-	-	-	-	-	-	-	1	-	-	-	-	-	-	-	-	-	1
CARACOL TRUMULCO	-	-	28	-	-	-	-	-	-	-	-	-	-	-	-	-	-	28
CHORITO	-	-	-	-	-	-	-	38	-	-	-	-	-	-	-	-	-	38
CULENGUE	-	-	-	-	-	-	-	177	-	-	-	-	-	-	-	-	-	177
HUEPO O NAVAJA DE MAR	2	6	-	-	-	-	-	1805	-	-	-	-	-	-	-	-	-	1813
LAPA	-	-	11	-	-	-	-	83	-	-	-	-	-	-	-	-	-	94
LOCO	-	-	5	-	-	-	-	151	-	-	-	-	-	-	-	-	-	156
MACHA	-	-	1	-	-	-	-	-	-	-	-	-	-	-	-	-	-	1
NAVAJUELA	-	46	13	-	-	-	-	736	-	-	-	-	-	-	-	-	-	795
CAMARON NAILON	-	-	28	-	-	-	-	-	-	-	-	-	-	-	-	-	-	28
GAMBA	-	-	1	-	-	-	-	-	-	-	-	-	-	-	-	-	-	1
LANGOSTINO AMARILLO	-	-	652	-	-	-	-	-	-	-	-	-	-	-	-	-	-	652
LANGOSTINO COLORADO	-	-	1512	-	-	-	-	-	-	-	-	-	-	-	-	-	-	1512

VIII REGION, CORONEL, MATERIA PRIMA EN 1998
POR ESPECIE Y LINEA DE ELABORACION
 (en toneladas)

ESPECIE	L1	L2	L3	L4	L5	L6	L7	L8	L9	L10	L11	L12	L13	L14	L15	L16	L17	Total
TOTAL ALGAS	0	0	0	0	0	0	0	0	0	0	0	10479	0	0	0	0	0	10479
TOTAL PESCADOS	0	1573	6454	0	0	0	0	138962	834944	0	0	0	0	0	0	0	0	981933
TOTAL MOLUSCOS	2	52	58	0	0	0	0	2991	0	0	0	0	0	0	0	0	0	3103
TOTAL CRUSTACEOS	0	0	2193	0	0	0	0	0	0	0	0	0	0	0	0	0	0	2193
TOTAL	2	1625	8705	0	0	0	0	141953	834944	0	0	10479	0	0	0	0	0	997708

L1 : COCIDO
 L2 : FRESCO-ENFRIADO
 L3 : CONGELADO
 L4 : SURIMI

L5 : SALADO-SECO
 L6 : SALADO HUMEDO
 L7 : AHUMADO
 L8 : CONSERVA

L9 : HARINA
 L10 : ACEITE
 L11 : AGAR-AGAR
 L12 : ALGA SECA

L13 : DESHIDRATADO
 L14 : ALGINATO
 L15 : CARRAGENINA
 L16 : COLAGAR

L17 : PELLET HUMEDO

VIII REGION, LEBU, MATERIA PRIMA EN 1998
 POR ESPECIE Y LINEA DE ELABORACION
 (en toneladas)

ESPECIE	L1	L2	L3	L4	L5	L6	L7	L8	L9	L10	L11	L12	L13	L14	L15	L16	L17	Total
LAPA	-	-	8	-	-	-	-	-	-	-	-	-	-	-	-	-	-	8
PIURE	-	-	10	-	-	-	-	-	-	-	-	-	-	-	-	-	-	10
TOTAL MOLUSCOS	0	0	8	0	0	0	0	0	0	0	0	0	0	0	0	0	0	8
TOTAL OTRAS ESPECIES	0	0	10	0	0	0	0	0	0	0	0	0	0	0	0	0	0	10
TOTAL	0	0	18	0	0	0	0	0	0	0	0	0	0	0	0	0	0	18

L1 · COCIDO
 L2 · FRESCO-ENFRIADO
 L3 · CONGELADO
 L4 · SURIMI
 L5 · SALADO-SECO
 L6 · SALADO HUMEDO
 L7 · AHUMADO
 L8 · CONSERVA
 L9 · HARINA
 L10 · ACEITE
 L11 · AGAR-AGAR
 L12 · ALGA SECA
 L13 · DESHIDRATADO
 L14 · ALGINATO
 L15 · CARRAGENINA
 L16 · COLAGAR
 L17 · PELLET HUMEDO

**IX REGION , MATERIA PRIMA EN 1998
POR ESPECIE Y LINEA DE ELABORACION
(en toneladas)**

ESPECIE	L1	L2	L3	L4	L5	L6	L7	L8	L9	L10	L11	L12	L13	L14	L15	L16	L17	Total
TRUCHA ARCO IRIS	-	31	4	-	-	-	8	1	-	-	-	-	-	-	-	-	-	44
LAPA	-	-	-	-	-	-	-	165	-	-	-	-	-	-	-	-	-	165
LOCO	-	-	-	-	-	-	-	41	-	-	-	-	-	-	-	-	-	41
TOTAL PESCADOS	0	31	4	0	0	0	8	1	0	0	0	0	0	0	0	0	0	44
TOTAL MOLUSCOS	0	0	0	0	0	0	0	206	0	0	0	0	0	0	0	0	0	206
TOTAL	0	31	4	0	0	0	8	207	0	0	0	0	0	0	0	0	0	250

L1 : COCIDO
L2 : FRESCO-ENFRIADO
L3 : CONGELADO
L4 : SURIMI

L5 : SALADO-SECO
L6 : SALADO HUMEDO
L7 : AHUMADO
L8 : CONSERVA

L9 : HARINA
L10 : ACEITE
L11 : AGAR-AGAR
L12 : ALGA SECA

L13 : DESHIDRATADO
L14 : ALGINATO
L15 : CARRAGENINA
L16 : COLAGAR

L17 : PELLET HUMEDO

**X REGION , MATERIA PRIMA EN 1998
POR ESPECIE Y LINEA DE ELABORACION
(en toneladas)**

ESPECIE	L1	L2	L3	L4	L5	L6	L7	L8	L9	L10	L11	L12	L13	L14	L15	L16	L17	Total
CAROLA	-	-	-	-	-	-	-	-	-	-	-	52	-	-	-	-	-	52
CHICOREA DE MAR	-	-	-	-	-	-	-	-	-	-	-	2825	-	-	3448	-	-	6273
LUGA-LUGA	-	-	-	-	-	-	-	-	-	-	-	78	-	-	5715	-	-	5793
PELILLO	-	-	-	-	-	-	-	-	-	-	12789	3833	-	-	-	3412	-	20034
ALBACORA	-	-	8	-	-	-	-	-	-	-	-	-	-	-	-	-	-	8
ANCHOVETA	-	134	-	-	14	908	-	2	-	-	-	-	-	-	-	-	-	1058
BACALAO DE PROFUNDIDAD	-	395	404	-	-	-	-	-	-	-	-	-	-	-	-	-	-	799
COJINOBA DEL NORTE	-	-	23	-	-	-	-	-	-	-	-	-	-	-	-	-	-	23
CONGRIO COLORADO	-	-	15	-	-	-	-	-	-	-	-	-	-	-	-	-	-	15
CONGRIO DORADO	-	116	947	-	-	-	-	-	-	-	-	-	-	-	-	-	-	1063
CONGRIO NEGRO	-	3	26	-	-	-	-	-	-	-	-	-	-	-	-	-	-	29
CORVINA	-	1	64	-	-	-	-	-	-	-	-	-	-	-	-	-	-	65
JUREL	-	8	78	-	-	-	-	51	34	-	-	-	-	-	-	-	226	397
MERLUZA COMUN	-	12	8	-	-	-	-	-	-	-	-	-	-	-	-	-	-	20
MERLUZA DE COLA	-	-	1	-	-	-	-	-	-	-	-	-	-	-	-	-	-	1
MERLUZA DEL SUR	-	5116	420	-	-	-	-	-	-	-	-	-	-	-	-	-	-	5536
PEJEGALLO	-	9	9	-	-	-	-	-	-	-	-	-	-	-	-	-	-	18
PEJERREY DE MAR	-	148	258	-	-	-	-	6	-	-	-	-	-	-	-	-	-	412
PUYE	-	-	4	-	-	-	-	-	-	-	-	-	-	-	-	-	-	4
RAYA	-	2	882	-	-	-	-	-	-	-	-	-	-	-	-	-	-	884
REINETA	-	2	4	-	-	-	-	-	-	-	-	-	-	-	-	-	-	6
ROBALO	-	4	2	-	-	-	-	-	-	-	-	-	-	-	-	-	-	6
SALMON DEL ATLANTICO	-	63387	30498	-	-	23	388	68	-	-	-	-	-	-	-	-	-	94364
SALMON PLATEADO	-	2110	54108	-	40	-	18	182	-	-	-	-	-	-	-	-	-	56458
SALMON REY	-	-	106	-	-	-	-	-	-	-	-	-	-	-	-	-	-	106
SARDINA	-	3	5	-	-	-	-	2	-	-	-	-	-	-	-	-	-	10
SARDINA COMUN	-	-	35	-	-	-	-	1	6002	-	-	-	-	-	-	-	8	6046
TOLLO	-	-	3	-	-	-	-	-	-	-	-	-	-	-	-	-	-	3
TRUCHA ARCO IRIS	-	6521	51723	-	-	38	225	66	-	-	-	-	-	-	-	-	-	58573
ALMEJA	216	643	3549	-	-	-	-	10077	-	-	-	-	-	-	-	-	-	14485
CALAMAR	-	14	8	-	-	-	-	20	-	-	-	-	-	-	-	-	-	42
CARACOL PALO PALO	-	-	79	-	-	-	-	71	-	-	-	-	-	-	-	-	-	150
CARACOL PICUYO	-	-	-	-	-	-	-	29	-	-	-	-	-	-	-	-	-	29
CARACOL PIQUILHUE	-	-	-	-	-	-	-	3	-	-	-	-	-	-	-	-	-	3
CARACOL REAL	-	-	22	-	-	-	-	82	-	-	-	-	-	-	-	-	-	104
CARACOL TEGULA	-	-	45	-	-	-	-	15	-	-	-	-	-	-	-	-	-	45
CARACOL TROPHON	-	-	2	-	-	-	-	-	-	-	-	-	-	-	-	-	-	17
CARACOL TRUMULCO	-	-	16	-	-	-	-	-	-	-	-	-	-	-	-	-	-	16
CHOLGA	64	75	470	-	-	-	-	3296	-	-	-	-	-	-	-	-	-	3905
CHORITO	2107	1150	6255	-	-	-	-	5488	-	-	-	-	-	-	-	-	-	15000
CHORO	-	-	-	-	-	-	-	42	-	-	-	-	-	-	-	-	-	42

X REGION , MATERIA PRIMA EN 1998
POR ESPECIE Y LINEA DE ELABORACION
 (en toneladas)

ESPECIE	L1	L2	L3	L4	L5	L6	L7	L8	L9	L10	L11	L12	L13	L14	L15	L16	L17	Total
CULENGUE	118	232	204	-	-	-	-	2253	-	-	-	-	-	-	-	-	-	2807
HUEPO O NAVAJA DE MAR	-	8	130	-	-	-	-	1643	-	-	-	-	-	-	-	-	-	1781
LAPA	6	171	165	-	-	-	-	564	-	-	-	-	-	-	-	-	-	906
LOCO	-	-	921	-	-	-	-	346	-	-	-	-	-	-	-	-	-	1267
MACHA	95	879	669	-	-	-	-	2778	-	-	-	-	-	-	-	-	-	4421
NAVAJUELA	2	19	527	-	-	-	-	1430	-	-	-	-	-	-	-	-	-	1978
OSTION DEL NORTE	-	-	49	-	-	-	-	-	-	-	-	-	-	-	-	-	-	49
OSTRA CHILENA	-	34	-	-	-	-	-	-	-	-	-	-	-	-	-	-	-	34
OSTRA DEL PACIFICO	-	161	3642	-	-	-	-	-	-	-	-	-	-	-	-	-	-	3803
PULPO	-	28	180	-	-	-	-	17	-	-	-	-	-	-	-	-	-	225
TAQUILLA	3	1	20	-	-	-	-	381	-	-	-	-	-	-	-	-	-	405
TUMBAO	53	16	788	-	-	-	-	711	-	-	-	-	-	-	-	-	-	1568
VOLUTA ANGULOSA	-	-	-	-	-	-	-	10	-	-	-	-	-	-	-	-	-	10
CENTOLLA	-	-	423	-	-	-	-	-	-	-	-	-	-	-	-	-	-	431
JAIBA	1	7	149	-	-	-	-	8	-	-	-	-	-	-	-	-	-	165
JAIBA MARMOLA	31	86	2740	-	-	-	-	119	-	-	-	-	-	-	-	-	-	2976
JAIBA MORA	-	1	32	-	-	-	-	9	-	-	-	-	-	-	-	-	-	42
JAIBA PATUDA	-	-	54	-	-	-	-	-	-	-	-	-	-	-	-	-	-	54
JAIBA PELUDA O PACHONA	-	-	49	-	-	-	-	85	-	-	-	-	-	-	-	-	-	134
JAIBA REINA	-	-	18	-	-	-	-	4	-	-	-	-	-	-	-	-	-	22
PICOROCO	-	-	256	-	-	-	-	48	-	-	-	-	-	-	-	-	-	304
ERIZO	-	6808	5102	-	-	-	-	35	-	-	-	-	-	-	-	-	-	11945
PEPINO DE MAR	-	-	8	-	-	-	-	-	-	-	-	-	-	-	-	-	-	8
PIURE	-	432	238	-	-	-	-	70	-	-	-	-	-	-	-	-	-	740
TOTAL ALGAS	0	0	0	0	0	0	0	0	0	0	12789	6788	0	0	9163	3412	0	32152
TOTAL PESCADOS	0	77971	139631	0	54	969	631	378	6036	0	0	0	0	0	0	0	234	225904
TOTAL MOLUSCOS	2664	3431	17741	0	0	0	0	29256	0	0	0	0	0	0	0	0	0	53092
TOTAL CRUSTACEOS	32	94	3721	0	0	0	0	281	0	0	0	0	0	0	0	0	0	4128
TOTAL OTRAS ESPECIES	0	7240	5348	0	0	0	0	105	0	0	0	0	0	0	0	0	0	12693
TOTAL	2696	88736	166441	0	54	969	631	30020	6036	0	12789	6788	0	0	9163	3412	234	327969

L1 : COCIDO
 L2 : FRESCO-ENFRIADO
 L3 : CONGELADO
 L4 : SURIMI
 L5 : SALADO-SECO
 L6 : SALADO HUMEDO
 L7 : AHUMADO
 L8 : CONSERVA
 L9 : HARINA
 L10 : ACEITE
 L11 : AGAR-AGAR
 L12 : ALGA SECA
 L13 : DESHIDRATADO
 L14 : ALGINATO
 L15 : CARRAGENINA
 L16 : COLAGAR
 L17 : PELLET HUMEDO

**X REGION, VALDIVIA, MATERIA PRIMA EN 1998
POR ESPECIE Y LINEA DE ELABORACION
(en toneladas)**

ESPECIE	L1	L2	L3	L4	L5	L6	L7	L8	L9	L10	L11	L12	L13	L14	L15	L16	L17	Total
PELILLO	-	-	-	-	-	-	-	-	-	-	-	125	-	-	-	-	-	125
ALBACORA	-	-	8	-	-	-	-	-	-	-	-	-	-	-	-	-	-	8
BACALAO DE PROFUNDIDAD	-	131	159	-	-	-	-	-	-	-	-	-	-	-	-	-	-	290
CONGRIO DORADO	-	-	55	-	-	-	-	-	-	-	-	-	-	-	-	-	-	55
CONGRIO NEGRO	-	-	4	-	-	-	-	-	-	-	-	-	-	-	-	-	-	4
CORVINA	-	-	14	-	-	-	-	-	-	-	-	-	-	-	-	-	-	14
JUREL	-	-	4	-	-	-	-	-	-	-	-	-	-	-	-	-	-	4
REINETA	-	2	4	-	-	-	-	-	-	-	-	-	-	-	-	-	-	6
TRUCHA ARCO IRIS	-	-	480	-	-	-	-	-	-	-	-	-	-	-	-	-	-	480
CARACOL TRUMULCO	-	-	14	-	-	-	-	-	-	-	-	-	-	-	-	-	-	14
CHORITO	-	-	3	-	-	-	-	-	-	-	-	-	-	-	-	-	-	3
LAPA	-	10	2	-	-	-	-	-	-	-	-	-	-	-	-	-	-	12
LOCO	-	-	22	-	-	-	-	-	-	-	-	-	-	-	-	-	-	22
NAVAJUELA	-	17	-	-	-	-	-	-	-	-	-	-	-	-	-	-	-	17
GENTOLLA	-	-	423	-	-	-	-	-	-	-	-	-	-	-	-	-	-	423
JAIBA MORA	-	1	-	-	-	-	-	-	-	-	-	-	-	-	-	-	-	1
ERIZO	-	358	-	-	-	-	-	-	-	-	-	-	-	-	-	-	-	358
TOTAL ALGAS	0	0	0	0	0	0	0	0	0	0	0	125	0	0	0	0	0	125
TOTAL PESCADOS	0	133	728	0	0	0	0	0	0	0	0	0	0	0	0	0	0	861
TOTAL MOLUSCOS	0	27	41	0	0	0	0	0	0	0	0	0	0	0	0	0	0	68
TOTAL CRUSTACEOS	0	1	423	0	0	0	0	0	0	0	0	0	0	0	0	0	0	424
TOTAL OTRAS ESPECIES	0	358	0	0	0	0	0	0	0	0	0	0	0	0	0	0	0	358
TOTAL	0	519	1192	0	0	0	0	0	0	0	0	125	0	0	0	0	0	1836

L1	COCIDO	L5	SALADO-SECO	L9	HARINA	L13	DESHDRATADO	L17	PELLET HUMEDO
L2	FRESCO-ENFRIADO	L6	SALADO HUMEDO	L10	ACEITE	L14	ALGINATO		
L3	CONGELADO	L7	AHUMADO	L11	AGAR-AGAR	L15	CARRAGENINA		
L4	SURIMI	L8	CONSERVA	L12	ALGA SECA	L16	COLAGAR		

**X REGION, PUERTO MONTT, MATERIA PRIMA EN 1998
POR ESPECIE Y LINEA DE ELABORACION
(en toneladas)**

ESPECIE	L1	L2	L3	L4	L5	L6	L7	L8	L9	L10	L11	L12	L13	L14	L15	L16	L17	Total
CHICOREA DE MAR	-	-	-	-	-	-	-	-	-	-	-	-	-	-	2139	-	-	2139
LUGA-LUGA	-	-	-	-	-	-	-	-	-	-	-	-	-	-	360	-	-	360
PELILLO	-	-	-	-	-	-	-	-	-	-	12170	-	-	-	-	3412	-	15582
ANCHOVETA	-	134	-	-	-	223	-	-	-	-	-	-	-	-	-	-	-	357
BACALAO DE PROFUNDIDAD	-	245	171	-	-	-	-	-	-	-	-	-	-	-	-	-	-	416
COJNOBA DEL NORTE	-	-	23	-	-	-	-	-	-	-	-	-	-	-	-	-	-	23
CONGRIO COLORADO	-	-	4	-	-	-	-	-	-	-	-	-	-	-	-	-	-	4
CONGRIO DORADO	-	92	773	-	-	-	-	-	-	-	-	-	-	-	-	-	-	865
CONGRIO NEGRO	-	3	22	-	-	-	-	-	-	-	-	-	-	-	-	-	-	25
CORVINA	-	1	50	-	-	-	-	-	-	-	-	-	-	-	-	-	-	51
JUREL	-	-	21	-	-	-	-	-	-	-	-	-	-	-	-	-	-	21
MERLUZA COMUN	-	12	8	-	-	-	-	-	-	-	-	-	-	-	-	-	-	20
MERLUZA DE COLA	-	-	1	-	-	-	-	-	-	-	-	-	-	-	-	-	-	1
MERLUZA DEL SUR	-	3511	376	-	-	-	-	-	-	-	-	-	-	-	-	-	-	3887
PEJEGALLO	-	-	9	-	-	-	-	-	-	-	-	-	-	-	-	-	-	9
PEJERREY DE MAR	-	83	185	-	-	-	-	-	-	-	-	-	-	-	-	-	-	268
PEJERREY DE MAR	-	2	763	-	-	-	-	-	-	-	-	-	-	-	-	-	-	765
RAYA	-	-	1	-	-	-	-	-	-	-	-	-	-	-	-	-	-	1
ROBALO	-	-	19620	-	-	23	56	52	-	-	-	-	-	-	-	-	-	61414
SALMON DEL ATLANTICO	-	865	19029	-	-	-	14	33	-	-	-	-	-	-	-	-	-	19941
SALMON PLATEADO	-	-	56	-	-	-	-	-	-	-	-	-	-	-	-	-	-	56
SALMON REY	-	-	14	-	-	-	-	-	1461	-	-	-	-	-	-	-	-	1475
SARDINA COMUN	-	-	3	-	-	-	-	-	-	-	-	-	-	-	-	-	-	3
TOLLO	-	-	23056	-	-	-	135	51	-	-	-	-	-	-	-	-	-	26030
TRUCHA ARCO IRIS	-	2788	-	-	-	-	-	-	-	-	-	-	-	-	-	-	-	-
ALMEJA	-	3	367	-	-	-	-	1236	-	-	-	-	-	-	-	-	-	1606
CALAMAR	-	-	3	-	-	-	-	18	-	-	-	-	-	-	-	-	-	21
CARACOL PALO PALO	-	-	47	-	-	-	-	36	-	-	-	-	-	-	-	-	-	83
CARACOL TEGULA	-	-	45	-	-	-	-	-	-	-	-	-	-	-	-	-	-	45
CARACOL TROPHON	-	-	2	-	-	-	-	4	-	-	-	-	-	-	-	-	-	6
CARACOL TRUMULCO	-	-	2	-	-	-	-	-	-	-	-	-	-	-	-	-	-	2
CHOLGA	-	-	322	-	-	-	-	1257	-	-	-	-	-	-	-	-	-	1579
CHORITO	-	172	4549	-	-	-	-	3072	-	-	-	-	-	-	-	-	-	7793
CULENGUE	-	-	108	-	-	-	-	1007	-	-	-	-	-	-	-	-	-	1115
HUEPO O NAVAJA DE MAR	-	-	1	-	-	-	-	147	-	-	-	-	-	-	-	-	-	148
LAPA	-	-	7	-	-	-	-	194	-	-	-	-	-	-	-	-	-	201
LOCO	-	-	530	-	-	-	-	230	-	-	-	-	-	-	-	-	-	760
MACHA	-	-	318	-	-	-	-	679	-	-	-	-	-	-	-	-	-	997
NAVAJUELA	-	-	173	-	-	-	-	439	-	-	-	-	-	-	-	-	-	612
OSTRA DEL PACIFICO	-	1	2	-	-	-	-	-	-	-	-	-	-	-	-	-	-	3
PULPO	-	-	72	-	-	-	-	8	-	-	-	-	-	-	-	-	-	80
TAQUILLA	-	-	19	-	-	-	-	63	-	-	-	-	-	-	-	-	-	82

**X REGION, PUERTO MONTT, MATERIA PRIMA EN 1998
POR ESPECIE Y LINEA DE ELABORACION
(en toneladas)**

ESPECIE	L1	L2	L3	L4	L5	L6	L7	L8	L9	L10	L11	L12	L13	L14	L15	L16	L17	Total
TUMBAO	-	-	543	-	-	-	-	361	-	-	-	-	-	-	-	-	-	904
JAIBA	-	-	2	-	-	-	-	-	-	-	-	-	-	-	-	-	-	2
JAIBA MARMOLA	-	-	62	-	-	-	-	7	-	-	-	-	-	-	-	-	-	69
JAIBA MORA	-	-	32	-	-	-	-	2	-	-	-	-	-	-	-	-	-	34
JAIBA PELUDA O PACHONA	-	-	47	-	-	-	-	64	-	-	-	-	-	-	-	-	-	111
JAIBA REINA	-	-	18	-	-	-	-	4	-	-	-	-	-	-	-	-	-	22
PICOROCO	-	-	256	-	-	-	-	32	-	-	-	-	-	-	-	-	-	288
ERIZO	-	2217	203	-	-	-	-	-	-	-	-	-	-	-	-	-	-	2420
PIURE	-	432	235	-	-	-	-	6	-	-	-	-	-	-	-	-	-	673
TOTAL ALGAS	0	0	0	0	0	0	0	0	0	0	12170	0	0	0	2499	3412	0	18081
TOTAL PESCADOS	0	49399	64185	0	0	246	205	136	1461	0	0	0	0	0	0	0	0	115632
TOTAL MOLUSCOS	0	176	7110	0	0	0	0	8751	0	0	0	0	0	0	0	0	0	16037
TOTAL CRUSTACEOS	0	0	417	0	0	0	0	109	0	0	0	0	0	0	0	0	0	526
TOTAL OTRAS ESPECIES	0	2649	438	0	0	0	0	6	0	0	0	0	0	0	0	0	0	3093
TOTAL	0	52224	72150	0	0	246	205	9002	1461	0	12170	0	0	0	2499	3412	0	153369

L1	L2	L3	L4	L5	L6	L7	L8	L9	L10	L11	L12	L13	L14	L15	L16	L17
COCIDO				SALADO-SECO			HARINA				DESHIDRATADO				PELLET HUMEDO	
FRESCO-ENFRIADO				SALADO HUMEDO			ACEITE				ALGINATO					
CONGELADO				AHUMADO			AGAR-AGAR				CARRAGENINA					
SURIMI				CONSERVA			ALGA SECA				COLAGAR					

**X REGION, CALBUCO, MATERIA PRIMA EN 1998
POR ESPECIE Y LINEA DE ELABORACION
(en toneladas)**

ESPECIE	L1	L2	L3	L4	L5	L6	L7	L8	L9	L10	L11	L12	L13	L14	L15	L16	L17	Total
CHICOREA DE MAR	-	-	-	-	-	-	-	-	-	-	-	-	-	-	1309	-	-	1309
LUGA-LUGA	-	-	-	-	-	-	-	-	-	-	-	-	-	-	5355	-	-	5355
PELILLO	-	-	-	-	-	-	-	-	-	-	619	123	-	-	-	-	-	742
ANCHOVETA	-	-	-	-	14	216	-	-	-	-	-	-	-	-	-	-	-	230
CONGRIO DORADO	-	24	4	-	-	-	-	-	-	-	-	-	-	-	-	-	-	28
JUREL	-	8	9	-	-	-	-	5	19	-	-	-	-	-	-	-	-	41
MERLUZA DEL SUR	-	276	-	-	-	-	-	-	-	-	-	-	-	-	-	-	-	276
PEJEGALLO	-	9	-	-	-	-	-	-	-	-	-	-	-	-	-	-	-	9
PEJERREY DE MAR	-	65	73	-	-	-	-	1	-	-	-	-	-	-	-	-	-	139
RAYA	-	-	1	-	-	-	-	-	-	-	-	-	-	-	-	-	-	1
ROBALO	-	4	1	-	-	-	-	-	-	-	-	-	-	-	-	-	-	5
SALMON DEL ATLANTICO	-	3929	2768	-	-	-	180	-	-	-	-	-	-	-	-	-	-	6877
SALMON PLATEADO	-	69	2886	-	-	-	3	-	-	-	-	-	-	-	-	-	-	2958
SALMON REY	-	-	13	-	-	-	-	-	-	-	-	-	-	-	-	-	-	13
SARDINA COMUN	-	-	-	-	-	-	-	-	1077	-	-	-	-	-	-	-	-	1077
TRUCHA ARCO IRIS	-	980	5920	-	-	-	64	-	-	-	-	-	-	-	-	-	-	6964
ALMEJA	-	-	586	-	-	-	-	425	-	-	-	-	-	-	-	-	-	1011
CALAMAR	-	14	5	-	-	-	-	-	-	-	-	-	-	-	-	-	-	19
CARACOL PALO PALO	-	-	-	-	-	-	-	1	-	-	-	-	-	-	-	-	-	1
CARACOL PICUYO	-	-	-	-	-	-	-	6	-	-	-	-	-	-	-	-	-	6
CARACOL PIQUILHUE	-	-	-	-	-	-	-	3	-	-	-	-	-	-	-	-	-	3
CARACOL REAL	-	-	22	-	-	-	-	82	-	-	-	-	-	-	-	-	-	104
CARACOL TROPHON	-	-	-	-	-	-	-	11	-	-	-	-	-	-	-	-	-	11
CHOLGA	64	22	131	-	-	-	-	1075	-	-	-	-	-	-	-	-	-	1292
CHORITO	2001	22	872	-	-	-	-	1604	-	-	-	-	-	-	-	-	-	4499
CULENGUE	105	213	96	-	-	-	-	1220	-	-	-	-	-	-	-	-	-	1634
HUEPO O NAVAJA DE MAR	-	-	45	-	-	-	-	243	-	-	-	-	-	-	-	-	-	288
LAPA	-	-	155	-	-	-	-	318	-	-	-	-	-	-	-	-	-	473
LOCO	-	-	236	-	-	-	-	103	-	-	-	-	-	-	-	-	-	339
MACHA	8	-	91	-	-	-	-	328	-	-	-	-	-	-	-	-	-	427
NAVAJUELA	-	-	69	-	-	-	-	166	-	-	-	-	-	-	-	-	-	235
OSTION DEL NORTE	-	-	4	-	-	-	-	-	-	-	-	-	-	-	-	-	-	4
PULPO	-	2	5	-	-	-	-	-	-	-	-	-	-	-	-	-	-	7
TAQUILLA	-	-	-	-	-	-	-	318	-	-	-	-	-	-	-	-	-	318
TUMBAO	53	-	238	-	-	-	-	299	-	-	-	-	-	-	-	-	-	590
VOLUTA ANGULOSA	-	-	-	-	-	-	-	10	-	-	-	-	-	-	-	-	-	10
GENTOLLA	-	-	-	-	-	-	-	8	-	-	-	-	-	-	-	-	-	8
JAIBA MARMOLA	-	-	4	-	-	-	-	77	-	-	-	-	-	-	-	-	-	81
JAIBA MORA	-	-	-	-	-	-	-	7	-	-	-	-	-	-	-	-	-	7
JAIBA PELUDA O PACHONA	-	-	2	-	-	-	-	21	-	-	-	-	-	-	-	-	-	23

**X REGION, CALBUCO, MATERIA PRIMA EN 1998
POR ESPECIE Y LINEA DE ELABORACION
(en toneladas)**

ESPECIE	L1	L2	L3	L4	L5	L6	L7	L8	L9	L10	L11	L12	L13	L14	L15	L16	L17	Total
ERIZO	-	98	517	-	-	-	-	3	-	-	-	-	-	-	-	-	-	618
PEPINO DE MAR	-	-	8	-	-	-	-	-	-	-	-	-	-	-	-	-	-	8
PIURE	-	-	3	-	-	-	-	36	-	-	-	-	-	-	-	-	-	39
TOTAL ALGAS	0	0	0	0	0	0	0	0	0	0	619	123	0	0	6664	0	0	7406
TOTAL PESCADOS	0	5364	11675	0	14	216	247	6	1096	0	0	0	0	0	0	0	0	18618
TOTAL MOLUSCOS	2231	273	2555	0	0	0	0	6212	0	0	0	0	0	0	0	0	0	11271
TOTAL CRUSTACEOS	0	0	6	0	0	0	0	113	0	0	0	0	0	0	0	0	0	119
TOTAL OTRAS ESPECIES	0	98	528	0	0	0	0	39	0	0	0	0	0	0	0	0	0	665
TOTAL	2231	5735	14764	0	14	216	247	6370	1096	0	619	123	0	0	6664	0	0	38079

L1	COCIDO	L5	SALADO-SECO	L9	HARINA	L13	DESHIDRATADO
L2	FRESCO-ENFRIADO	L6	SALADO HUMEDO	L10	ACEITE	L14	ALGINATO
L3	CONGELADO	L7	AHUMADO	L11	AGAR-AGAR	L15	CARRAGENINA
L4	SURIMI	L8	CONSERVA	L12	ALGA SECA	L16	COLAGAR
						L17	PELLET HUMEDO

**X REGION, ANCUD, MATERIA PRIMA EN 1998
POR ESPECIE Y LINEA DE ELABORACION
(en toneladas)**

ESPECIE	L1	L2	L3	L4	L5	L6	L7	L8	L9	L10	L11	L12	L13	L14	L15	L16	L17	Total
CAROLA	-	-	-	-	-	-	-	-	-	-	-	52	-	-	-	-	-	52
CHICOREA DE MAR	-	-	-	-	-	-	-	-	-	-	-	36	-	-	-	-	-	36
LUGA-LUGA	-	-	-	-	-	-	-	-	-	-	-	8	-	-	-	-	-	8
PELILLO	-	-	-	-	-	-	-	-	-	-	-	3585	-	-	-	-	-	3585
ANCHOVETA	-	-	-	-	-	469	-	2	-	-	-	-	-	-	-	-	-	471
JUREL	-	-	-	-	-	-	-	46	-	-	-	-	-	-	-	-	-	46
PEJERREY DE MAR	-	-	-	-	-	-	-	5	-	-	-	-	-	-	-	-	-	5
SALMON DEL ATLANTICO	-	2897	1339	-	-	-	1	1	-	-	-	-	-	-	-	-	-	4238
SALMON PLATEADO	-	14	3048	-	-	-	-	-	-	-	-	-	-	-	-	-	-	3062
SARDINA	-	-	-	-	-	-	-	2	-	-	-	-	-	-	-	-	-	2
SARDINA COMUN	-	-	-	-	-	-	-	1	-	-	-	-	-	-	-	-	-	1
TRUCHA ARCO IRIS	-	78	2658	-	-	-	2	5	-	-	-	-	-	-	-	-	-	2743
ALMEJA	-	608	12	-	-	-	-	6177	-	-	-	-	-	-	-	-	-	6797
CALAMAR	-	-	-	-	-	-	-	2	-	-	-	-	-	-	-	-	-	2
CARACOL PALO PALO	-	-	32	-	-	-	-	34	-	-	-	-	-	-	-	-	-	66
CHOLGA	-	9	-	-	-	-	-	375	-	-	-	-	-	-	-	-	-	384
CHORITO	-	61	76	-	-	-	-	417	-	-	-	-	-	-	-	-	-	554
CHORO	-	-	-	-	-	-	-	42	-	-	-	-	-	-	-	-	-	42
CULENGUE	-	19	-	-	-	-	-	-	-	-	-	-	-	-	-	-	-	19
HUEPO O NAVAJA DE MAR	-	8	5	-	-	-	-	1012	-	-	-	-	-	-	-	-	-	1025
LAPA	-	7	-	-	-	-	-	-	-	-	-	-	-	-	-	-	-	7
LOCO	-	-	58	-	-	-	-	-	-	-	-	-	-	-	-	-	-	58
MACHA	-	810	19	-	-	-	-	1311	-	-	-	-	-	-	-	-	-	2140
NAVAJUELA	-	2	176	-	-	-	-	369	-	-	-	-	-	-	-	-	-	547
PULPO	-	26	88	-	-	-	-	9	-	-	-	-	-	-	-	-	-	123
TAQUILLA	-	1	-	-	-	-	-	-	-	-	-	-	-	-	-	-	-	1
TUMBAO	-	16	7	-	-	-	-	48	-	-	-	-	-	-	-	-	-	71
JAIBA MARMOLA	31	86	781	-	-	-	-	-	-	-	-	-	-	-	-	-	-	898
ERIZO	-	441	358	-	-	-	-	-	-	-	-	-	-	-	-	-	-	799

**X REGION, ANCUD, MATERIA PRIMA EN 1998
POR ESPECIE Y LINEA DE ELABORACION
(en toneladas)**

ESPECIE	L1	L2	L3	L4	L5	L6	L7	L8	L9	L10	L11	L12	L13	L14	L15	L16	L17	Total	
TOTAL ALGAS	0	0	0	0	0	0	0	0	0	0	0	3681	0	0	0	0	0	3681	
TOTAL PESCADOS	0	2989	7045	0	0	469	3	62	0	0	0	0	0	0	0	0	0	10568	
TOTAL MOLUSCOS	0	1567	473	0	0	0	0	9796	0	0	0	0	0	0	0	0	0	11836	
TOTAL CRUSTACEOS	31	86	781	0	0	0	0	0	0	0	0	0	0	0	0	0	0	898	
TOTAL OTRAS ESPECIES	0	441	358	0	0	0	0	0	0	0	0	0	0	0	0	0	0	799	
TOTAL	31	5083	8657	0	0	469	3	9858	0	0	0	3681	0	0	0	0	0	27782	
L1	COCIDO			L5	SALADO-SECO			L9	HARINA		L13	DESHDRATADO				L17	PELLET HUMEDO		
L2	FRESCO-ENFRIADO			L6	SALADO HUMEDO			L10	ACEITE		L14	ALGINATO							
L3	CONGELADO			L7	AHUMADO			L11	AGAR-AGAR		L15	CARRAGENINA							
L4	SURIMI			L8	CONSERVA			L12	ALGA SECA		L16	COLAGAR							

X REGION, CASTRO, MATERIA PRIMA EN 1998
POR ESPECIE Y LINEA DE ELABORACION
 (en toneladas)

ESPECIE	L1	L2	L3	L4	L5	L6	L7	L8	L9	L10	L11	L12	L13	L14	L15	L16	L17	Total
CONGRIO DORADO	-	-	89	-	-	-	-	-	-	-	-	-	-	-	-	-	-	89
JUREL	-	-	41	-	-	-	-	-	15	-	-	-	-	-	-	-	226	282
MERLUZA DEL SUR	-	1329	44	-	-	-	-	-	-	-	-	-	-	-	-	-	-	1373
PUYE	-	-	4	-	-	-	-	-	-	-	-	-	-	-	-	-	-	4
RAYA	-	-	117	-	-	-	-	-	-	-	-	-	-	-	-	-	-	117
SALMON DEL ATLANTICO	-	12534	4319	-	-	-	125	-	-	-	-	-	-	-	-	-	-	16978
SALMON PLATEADO	-	1129	21069	-	40	-	1	-	-	-	-	-	-	-	-	-	-	22239
SARDINA	-	3	5	-	-	-	-	-	-	-	-	-	-	-	-	-	-	8
SARDINA COMUN	-	-	21	-	-	-	-	-	3464	-	-	-	-	-	-	-	8	3493
TRUCHA ARCO IRIS	-	2056	14644	-	-	-	11	6	-	-	-	-	-	-	-	-	-	16717
ALMEJA	-	-	394	-	-	-	-	1680	-	-	-	-	-	-	-	-	-	2074
CHORITO	-	79	597	-	-	-	-	110	-	-	-	-	-	-	-	-	-	786
HUEPO O NAVAJA DE MAR	-	-	79	-	-	-	-	240	-	-	-	-	-	-	-	-	-	319
MACHA	-	-	85	-	-	-	-	427	-	-	-	-	-	-	-	-	-	512
NAVAJUELA	-	-	109	-	-	-	-	347	-	-	-	-	-	-	-	-	-	456
OSTION DEL NORTE	-	-	41	-	-	-	-	-	-	-	-	-	-	-	-	-	-	41
OSTRA CHILENA	-	34	-	-	-	-	-	-	-	-	-	-	-	-	-	-	-	34
OSTRA DEL PACIFICO	-	160	3640	-	-	-	-	-	-	-	-	-	-	-	-	-	-	3800
PULPO	-	-	10	-	-	-	-	-	-	-	-	-	-	-	-	-	-	10
TAQUILLA	-	-	1	-	-	-	-	-	-	-	-	-	-	-	-	-	-	1
ERIZO	-	1149	2539	-	-	-	-	-	-	-	-	-	-	-	-	-	-	3688
TOTAL PESCADOS	0	17051	40353	0	40	0	137	6	3479	0	0	0	0	0	0	0	234	61300
TOTAL MOLUSCOS	0	273	4956	0	0	0	0	2804	0	0	0	0	0	0	0	0	0	8033
TOTAL OTRAS ESPECIES	0	1149	2539	0	0	0	0	0	0	0	0	0	0	0	0	0	0	3688
TOTAL	0	18473	47848	0	40	0	137	2810	3479	0	0	0	0	0	0	0	234	73021

L1 : COCIDO
 L2 : FRESCO-ENFRIADO
 L3 : CONGELADO
 L4 : SURIMI
 L5 : SALADO-SECO
 L6 : SALADO HUMEDO
 L7 : AHUMADO
 L8 : CONSERVA
 L9 : HARINA
 L10 : ACEITE
 L11 : AGAR-AGAR
 L12 : ALGA SECA
 L13 : DESHIDRATADO
 L14 : ALGINATO
 L15 : CARRAGENINA
 L16 : COLAGAR
 L17 : PELLET HUMEDO

**X REGION, QUELLON, MATERIA PRIMA EN 1998
POR ESPECIE Y LINEA DE ELABORACION
(en toneladas)**

ESPECIE	L1	L2	L3	L4	L5	L6	L7	L8	L9	L10	L11	L12	L13	L14	L15	L16	L17	Total
CHICOREA DE MAR	-	-	-	-	-	-	-	-	-	-	-	2789	-	-	-	-	-	2789
LUGA-LUGA	-	-	-	-	-	-	-	-	-	-	-	70	-	-	-	-	-	70
BACALAO DE PROFUNDIDAD	-	19	74	-	-	-	-	-	-	-	-	-	-	-	-	-	-	93
CONGRIO COLORADO	-	-	11	-	-	-	-	-	-	-	-	-	-	-	-	-	-	11
CONGRIO DORADO	-	-	26	-	-	-	-	-	-	-	-	-	-	-	-	-	-	26
JUREL	-	-	3	-	-	-	-	-	-	-	-	-	-	-	-	-	-	3
RAYA	-	-	1	-	-	-	-	-	-	-	-	-	-	-	-	-	-	1
SALMON DEL ATLANTICO	-	2304	2256	-	-	-	26	15	-	-	-	-	-	-	-	-	-	4601
SALMON PLATEADO	-	33	6104	-	-	-	-	148	-	-	-	-	-	-	-	-	-	6285
TRUCHA ARCO IRIS	-	87	2949	-	-	38	-	4	-	-	-	-	-	-	-	-	-	3078
ALMEJA	216	32	2190	-	-	-	-	551	-	-	-	-	-	-	-	-	-	2989
CARACOL PICUIYO	-	-	-	-	-	-	-	23	-	-	-	-	-	-	-	-	-	23
CHOLGA	-	44	17	-	-	-	-	452	-	-	-	-	-	-	-	-	-	513
CHORITO	106	816	158	-	-	-	-	118	-	-	-	-	-	-	-	-	-	1198
CULENGUE	13	-	-	-	-	-	-	18	-	-	-	-	-	-	-	-	-	31
HUEPO O NAVAJA DE MAR	-	-	-	-	-	-	-	1	-	-	-	-	-	-	-	-	-	1
LAPA	6	154	1	-	-	-	-	52	-	-	-	-	-	-	-	-	-	213
LOCO	-	-	75	-	-	-	-	13	-	-	-	-	-	-	-	-	-	88
MACHA	87	69	156	-	-	-	-	33	-	-	-	-	-	-	-	-	-	345
NAVAJUELA	2	-	-	-	-	-	-	99	-	-	-	-	-	-	-	-	-	101
OSTION DEL NORTE	-	-	4	-	-	-	-	-	-	-	-	-	-	-	-	-	-	4
PULPO	-	-	5	-	-	-	-	-	-	-	-	-	-	-	-	-	-	5
TAQUILLA	3	-	-	-	-	-	-	-	-	-	-	-	-	-	-	-	-	3
TUMBABO	-	-	-	-	-	-	-	3	-	-	-	-	-	-	-	-	-	3
JAIBA	1	7	147	-	-	-	-	8	-	-	-	-	-	-	-	-	-	163
JAIBA MARMOLA	-	-	1893	-	-	-	-	35	-	-	-	-	-	-	-	-	-	1928
JAIBA PATUDA	-	-	54	-	-	-	-	-	-	-	-	-	-	-	-	-	-	54
ERIZO	-	2545	1485	-	-	-	-	32	-	-	-	-	-	-	-	-	-	4062

X REGION, QUELLON, MATERIA PRIMA EN 1998
POR ESPECIE Y LINEA DE ELABORACION
 (en toneladas)

ESPECIE	L1	L2	L3	L4	L5	L6	L7	L8	L9	L10	L11	L12	L13	L14	L15	L16	L17	Total
TOTAL ALGAS	0	0	0	0	0	0	0	0	0	0	0	2859	0	0	0	0	0	2859
TOTAL PESCADOS	0	2443	11424	0	0	38	26	167	0	0	0	0	0	0	0	0	0	14098
TOTAL MOLUSCOS	433	1115	2606	0	0	0	0	1363	0	0	0	0	0	0	0	0	0	5517
TOTAL CRUSTACEOS	1	7	2094	0	0	0	0	43	0	0	0	0	0	0	0	0	0	2145
TOTAL OTRAS ESPECIES	0	2545	1485	0	0	0	0	32	0	0	0	0	0	0	0	0	0	4062
TOTAL	434	6110	17609	0	0	38	26	1605	0	0	0	2859	0	0	0	0	0	28681

L1 : COCIDO	L5 : SALADO-SECO	L9 : HARINA	L13 : DESHIDRATADO
L2 : FRESCO-ENFRIADO	L6 : SALADO HUMEDO	L10 : ACEITE	L14 : ALGINATO
L3 : CONGELADO	L7 : AHUMADO	L11 : AGAR-AGAR	L15 : CARRAGENINA
L4 : SURIMI	L8 : CONSERVA	L12 : ALGA SECA	L16 : COLAGAR
			L17 : PELLET HUMEDO

**X REGION, PALENA, MATERIA PRIMA EN 1998
POR ESPECIE Y LINEA DE ELABORACION
(en toneladas)**

ESPECIE	L1	L2	L3	L4	L5	L6	L7	L8	L9	L10	L11	L12	L13	L14	L15	L16	L17	Total
SALMON DEL ATLANTICO	-	60	196	-	-	-	-	-	-	-	-	-	-	-	-	-	-	256
SALMON PLATEADO	-	-	1972	-	-	-	-	1	-	-	-	-	-	-	-	-	-	1973
SALMON REY	-	-	37	-	-	-	-	-	-	-	-	-	-	-	-	-	-	37
TRUCHA ARCO IRIS	-	532	2016	-	-	-	13	-	-	-	-	-	-	-	-	-	-	2561
ALMEJA	-	-	-	-	-	-	-	8	-	-	-	-	-	-	-	-	-	8
CHOLGA	-	-	-	-	-	-	-	137	-	-	-	-	-	-	-	-	-	137
CHORITO	-	-	-	-	-	-	-	167	-	-	-	-	-	-	-	-	-	167
CULENGUE	-	-	-	-	-	-	-	8	-	-	-	-	-	-	-	-	-	8
NAVAJUELA	-	-	-	-	-	-	-	10	-	-	-	-	-	-	-	-	-	10
PICOROCO	-	-	-	-	-	-	-	16	-	-	-	-	-	-	-	-	-	16
PIURE	-	-	-	-	-	-	-	28	-	-	-	-	-	-	-	-	-	28
TOTAL PESCADOS	0	592	4221	0	0	0	13	1	0	0	0	0	0	0	0	0	0	4827
TOTAL MOLUSCOS	0	0	0	0	0	0	0	330	0	0	0	0	0	0	0	0	0	330
TOTAL CRUSTACEOS	0	0	0	0	0	0	0	16	0	0	0	0	0	0	0	0	0	16
TOTAL OTRAS ESPECIES	0	0	0	0	0	0	0	28	0	0	0	0	0	0	0	0	0	28
TOTAL	0	592	4221	0	0	0	13	375	0	0	0	0	0	0	0	0	0	5201

	L1	L2	L3	L4	L5	L6	L7	L8	L9	L10	L11	L12	L13	L14	L15	L16	L17	
L1 · COCIDO	-	-	-	-	-	-	-	-	-	-	-	-	-	-	-	-	-	-
L2 · FRESCO-ENFRIADO	-	-	-	-	-	-	-	-	-	-	-	-	-	-	-	-	-	-
L3 · CONGELADO	-	-	-	-	-	-	-	-	-	-	-	-	-	-	-	-	-	-
L4 · SURIMI	-	-	-	-	-	-	-	-	-	-	-	-	-	-	-	-	-	-
L5 · SALADO-SECO	-	-	-	-	-	-	-	-	-	-	-	-	-	-	-	-	-	-
L6 · SALADO HUMEDO	-	-	-	-	-	-	-	-	-	-	-	-	-	-	-	-	-	-
L7 · AHUMADO	-	-	-	-	-	-	-	-	-	-	-	-	-	-	-	-	-	-
L8 · CONSERVA	-	-	-	-	-	-	-	-	-	-	-	-	-	-	-	-	-	-
L9 · HARINA	-	-	-	-	-	-	-	-	-	-	-	-	-	-	-	-	-	-
L10 · ACEITE	-	-	-	-	-	-	-	-	-	-	-	-	-	-	-	-	-	-
L11 · AGAR-AGAR	-	-	-	-	-	-	-	-	-	-	-	-	-	-	-	-	-	-
L12 · ALGASECA	-	-	-	-	-	-	-	-	-	-	-	-	-	-	-	-	-	-
L13 · DESHIDRATADO	-	-	-	-	-	-	-	-	-	-	-	-	-	-	-	-	-	-
L14 · ALGINATO	-	-	-	-	-	-	-	-	-	-	-	-	-	-	-	-	-	-
L15 · CARRAGENINA	-	-	-	-	-	-	-	-	-	-	-	-	-	-	-	-	-	-
L16 · COLAGAR	-	-	-	-	-	-	-	-	-	-	-	-	-	-	-	-	-	-
L17 · PELLET HUMEDO	-	-	-	-	-	-	-	-	-	-	-	-	-	-	-	-	-	-

**XI REGION , MATERIA PRIMA EN 1998
POR ESPECIE Y LINEA DE ELABORACION
(en toneladas)**

ESPECIE	L1	L2	L3	L4	L5	L6	L7	L8	L9	L10	L11	L12	L13	L14	L15	L16	L17	Total
BACALAO DE PROFUNDIDAD	-	6	22	-	-	-	-	-	-	-	-	-	-	-	-	-	-	28
BROTULA	-	-	27	-	-	-	-	-	-	-	-	-	-	-	-	-	-	27
CHANCHARRO	-	6	5	-	-	-	-	-	-	-	-	-	-	-	-	-	-	11
COJINOA DEL NORTE	-	93	1030	-	-	-	-	-	-	-	-	-	-	-	-	-	-	1123
COJINOA DEL SUR	-	-	500	-	-	-	-	-	-	-	-	-	-	-	-	-	-	500
CONGRIO DORADO	-	360	2253	-	-	-	-	-	-	-	-	-	-	-	-	-	-	2613
MERLUZA COMUN	-	169	2537	-	-	-	-	-	78	-	-	-	-	-	-	-	-	2706
MERLUZA DE COLA	-	-	794	-	-	-	-	-	-	-	-	-	-	-	-	-	-	872
MERLUZA DEL SUR	-	5531	2778	-	-	-	-	-	-	-	-	-	-	-	-	-	-	8309
ORANGE ROUGHY	-	-	1	-	-	-	-	-	-	-	-	-	-	-	-	-	-	1
PALOMETA	-	-	1	-	-	-	-	-	-	-	-	-	-	-	-	-	-	1
PEJEGALLO	-	-	6	-	-	-	-	-	-	-	-	-	-	-	-	-	-	6
PUYE	-	-	4	-	-	-	-	-	-	-	-	-	-	-	-	-	-	4
RAYA	-	-	741	-	-	-	-	-	-	-	-	-	-	-	-	-	-	741
REINETA	-	2	1	-	-	-	-	-	-	-	-	-	-	-	-	-	-	3
SALMON DEL ATLANTICO	-	1892	423	-	-	-	-	-	-	-	-	-	-	-	-	-	-	2315
SALMON PLATEADO	-	1	10747	-	248	-	-	-	-	-	-	-	-	-	-	-	-	10996
TOLLO	-	-	1	-	-	-	-	-	-	-	-	-	-	-	-	-	-	1
TRUCHA ARCO IRIS	-	192	6097	-	-	-	-	-	-	-	-	-	-	-	-	-	-	6289
ALMEJA	-	-	-	-	-	-	-	2	-	-	-	-	-	-	-	-	-	2
CHORITO	-	-	-	-	-	-	-	7	-	-	-	-	-	-	-	-	-	7
LOCO	-	247	169	-	-	-	-	-	-	-	-	-	-	-	-	-	-	416
CENTOLLA	-	-	110	-	-	-	-	54	-	-	-	-	-	-	-	-	-	164
JAIBA MARMOLA	-	-	478	-	-	-	-	-	-	-	-	-	-	-	-	-	-	478
ERIZO	-	620	239	-	-	-	-	236	-	-	-	-	-	-	-	-	-	1095
TOTAL PESCADOS	0	8252	27968	0	248	0	0	0	78	0	0	0	0	0	0	0	0	36546
TOTAL MOLUSCOS	0	247	169	0	0	0	0	9	0	0	0	0	0	0	0	0	0	425
TOTAL CRUSTACEOS	0	0	588	0	0	0	0	54	0	0	0	0	0	0	0	0	0	642
TOTAL OTRAS ESPECIES	0	620	239	0	0	0	0	236	0	0	0	0	0	0	0	0	0	1095
TOTAL	0	9119	28964	0	248	0	0	299	78	0	0	0	0	0	0	0	0	38708

L1 : COCIDO
L2 : FRESCO-ENFRIADO
L3 : CONGELADO
L4 : SURIMI
L5 : SALADO-SECO
L6 : SALADO HUMEDO
L7 : AHUMADO
L8 : CONSERVA
L9 : HARINA
L10 : ACEITE
L11 : AGAR-AGAR
L12 : ALGA SECA
L13 : DESHIDRATADO
L14 : ALGINATO
L15 : CARRAGENINA
L16 : COLAGAR
L17 : PELLET HUMEDO

**XI REGION, MELINKA, MATERIA PRIMA EN 1998
POR ESPECIE Y LINEA DE ELABORACION
(en toneladas)**

ESPECIE	L1	L2	L3	L4	L5	L6	L7	L8	L9	L10	L11	L12	L13	L14	L15	L16	L17	Total
CENTOLLA	-	-	91	-	-	-	-	-	-	-	-	-	-	-	-	-	-	91
JAIBA MARMOLA	-	-	66	-	-	-	-	-	-	-	-	-	-	-	-	-	-	66
TOTAL CRUSTACEOS	0	0	157	0	0	0	0	0	0	0	0	0	0	0	0	0	0	157
TOTAL	0	0	157	0	0	0	0	0	0	0	0	0	0	0	0	0	0	157

L1 · COCIDO	L9 · HARINA	L13 · DESHIDRATADO
L2 · FRESCO-ENFRIADO	L10 · ACEITE	L14 · ALGINATO
L3 · CONGELADO	L11 · AGAR-AGAR	L15 · CARRAGENINA
L4 · SURIMI	L12 · ALGA SECA	L16 · COLAGAR
L5 · SALADO-SECO		L17 · PELLET HUMEDO
L6 · SALADO HUMEDO		
L7 · AHUMADO		
L8 · CONSERVA		

**XI REGION, PUERTO CISNES, MATERIA PRIMA EN 1998
POR ESPECIE Y LINEA DE ELABORACION
(en toneladas)**

ESPECIE	L1	L2	L3	L4	L5	L6	L7	L8	L9	L10	L11	L12	L13	L14	L15	L16	L17	Total
PUYE	-	-	1	-	-	-	-	-	-	-	-	-	-	-	-	-	-	1
ALMEJA	-	-	-	-	-	-	-	2	-	-	-	-	-	-	-	-	-	2
CHORITO	-	-	-	-	-	-	-	7	-	-	-	-	-	-	-	-	-	7
TOTAL PESCADOS	0	0	1	0	0	0	0	0	0	0	0	0	0	0	0	0	0	1
TOTAL MOLUSCOS	0	0	0	0	0	0	0	9	0	0	0	0	0	0	0	0	0	9
TOTAL	0	0	1	0	0	0	0	9	0	0	0	0	0	0	0	0	0	10

L1 : COCIDO	L5 : SALADO-SECO	L9 : HARINA	L13 : DESHIDRATADO
L2 : FRESCO-ENFRIADO	L6 : SALADO HUMEDO	L10 : ACEITE	L14 : ALGINATO
L3 : CONGELADO	L7 : AHUMADO	L11 : AGAR-AGAR	L15 : CARRAGENINA
L4 : SURIMI	L8 : CONSERVA	L12 : ALGA SECA	L16 : COLAGAR
			L17 : PELLET HUMEDO

**XI REGION, PUERTO AYSEN, MATERIA PRIMA EN 1998
POR ESPECIE Y LINEA DE ELABORACION
(en toneladas)**

ESPECIE	L1	L2	L3	L4	L5	L6	L7	L8	L9	L10	L11	L12	L13	L14	L15	L16	L17	Total
BACALAO DE PROFUNDIDAD	-	6	22	-	-	-	-	-	-	-	-	-	-	-	-	-	-	28
BROTULA	-	-	27	-	-	-	-	-	-	-	-	-	-	-	-	-	-	27
CHANCHARRO	-	6	5	-	-	-	-	-	-	-	-	-	-	-	-	-	-	11
COJINOBA DEL NORTE	-	93	1030	-	-	-	-	-	-	-	-	-	-	-	-	-	-	1123
COJINOBA DEL SUR	-	-	500	-	-	-	-	-	-	-	-	-	-	-	-	-	-	500
CONGRIO DORADO	-	360	2253	-	-	-	-	-	-	-	-	-	-	-	-	-	-	2613
MERLUZA COMUN	-	169	2537	-	-	-	-	-	-	-	-	-	-	-	-	-	-	2706
MERLUZA DE COLA	-	-	794	-	-	-	-	-	78	-	-	-	-	-	-	-	-	872
MERLUZA DEL SUR	-	5531	2778	-	-	-	-	-	-	-	-	-	-	-	-	-	-	8309
ORANGE ROUGHY	-	-	1	-	-	-	-	-	-	-	-	-	-	-	-	-	-	1
PALOMETA	-	-	1	-	-	-	-	-	-	-	-	-	-	-	-	-	-	1
PEJEGALLO	-	-	6	-	-	-	-	-	-	-	-	-	-	-	-	-	-	6
PUYE	-	-	3	-	-	-	-	-	-	-	-	-	-	-	-	-	-	3
RAYA	-	-	741	-	-	-	-	-	-	-	-	-	-	-	-	-	-	741
REINETA	-	2	1	-	-	-	-	-	-	-	-	-	-	-	-	-	-	3
SALMON DEL ATLANTICO	-	1892	423	-	-	-	-	-	-	-	-	-	-	-	-	-	-	2315
SALMON PLATEADO	-	1	10747	-	248	-	-	-	-	-	-	-	-	-	-	-	-	10996
TOLLO	-	-	1	-	-	-	-	-	-	-	-	-	-	-	-	-	-	1
TRUCHA ARCO IRIS	-	192	6097	-	-	-	-	-	-	-	-	-	-	-	-	-	-	6289
LOCO	-	247	169	-	-	-	-	-	-	-	-	-	-	-	-	-	-	416
CENTOLLA	-	-	19	-	-	-	-	-	-	-	-	-	-	-	-	-	-	73
JAIBA MARMOLA	-	-	412	-	-	-	-	54	-	-	-	-	-	-	-	-	-	412
ERIZO	-	620	239	-	-	-	-	236	-	-	-	-	-	-	-	-	-	1095
TOTAL PESCADOS	0	8252	27967	0	248	0	0	0	78	0	0	0	0	0	0	0	0	36545
TOTAL MOLUSCOS	0	247	169	0	0	0	0	0	0	0	0	0	0	0	0	0	0	416
TOTAL CRUSTACEOS	0	0	431	0	0	0	0	54	0	0	0	0	0	0	0	0	0	485
TOTAL OTRAS ESPECIES	0	620	239	0	0	0	0	236	0	0	0	0	0	0	0	0	0	1095
TOTAL	0	9119	28806	0	248	0	0	290	78	0	0	0	0	0	0	0	0	38541

L1 : COCIDO
 L2 : FRESCO-ENFRIADO
 L3 : CONGELADO
 L4 : SURIMI
 L5 : SALADO-SECO
 L6 : SALADO HUMEDO
 L7 : AHUMADO
 L8 : CONSERVA
 L9 : HARINA
 L10 : ACEITE
 L11 : AGAR-AGAR
 L12 : ALGA SECA
 L13 : DESHIDRATADO
 L14 : ALGINATO
 L15 : CARRAGENINA
 L16 : COLAGAR
 L17 : PELLET HUMEDO

XII REGION , MATERIA PRIMA EN 1998
POR ESPECIE Y LINEA DE ELABORACION
 (en toneladas)

ESPECIE	L1	L2	L3	L4	L5	L6	L7	L8	L9	L10	L11	L12	L13	L14	L15	L16	L17	Total
LUGA-LUGA	-	-	-	-	-	-	-	-	-	-	-	3895	-	-	-	-	-	3895
BACALAO DE PROFUNDIDAD	-	60	108	-	-	-	-	-	-	-	-	-	-	-	-	-	-	168
COJINOBA DEL SUR	-	-	1	-	-	-	-	-	-	-	-	-	-	-	-	-	-	1
CONGRIO DORADO	-	2	265	-	-	-	-	-	-	-	-	-	-	-	-	-	-	267
MERLUZA DE COLA	-	-	6	-	-	-	-	-	-	-	-	-	-	-	-	-	-	6
MERLUZA DEL SUR	-	386	473	-	-	-	-	-	-	-	-	-	-	-	-	-	-	859
RAYA	-	-	255	-	-	-	-	-	-	-	-	-	-	-	-	-	-	255
SALMON PLATEADO	-	-	2300	-	-	-	-	-	-	-	-	-	-	-	-	-	-	2300
TRUCHA ARCO IRIS	-	-	1551	-	-	-	-	-	-	-	-	-	-	-	-	-	-	1551
ALMEJA	251	4	71	-	-	-	-	118	-	-	-	-	-	-	-	-	-	444
CARACOL PIGUILHUE	-	12	7	-	-	-	-	-	-	-	-	-	-	-	-	-	-	19
CARACOL TROPHON	3	84	48	-	-	-	-	-	-	-	-	-	-	-	-	-	-	135
CHOLGA	5	18	27	-	-	-	-	1742	-	-	-	-	-	-	-	-	-	1792
CHORITO	3	8	145	-	-	-	-	215	-	-	-	-	-	-	-	-	-	371
CHORO	1	-	3	-	-	-	-	-	-	-	-	-	-	-	-	-	-	4
LAPA	-	-	1	-	-	-	-	-	-	-	-	-	-	-	-	-	-	1
LOCO	2	5	67	-	-	-	-	-	-	-	-	-	-	-	-	-	-	74
OSTION DEL SUR	3	2060	1586	-	-	-	-	2	-	-	-	-	-	-	-	-	-	3651
VOLUTA ANGULOSA	-	-	20	-	-	-	-	35	-	-	-	-	-	-	-	-	-	55
CENTOLLA	-	79	799	-	-	-	-	1304	-	-	-	-	-	-	-	-	-	2182
CENTOLLON	8	4	1152	-	-	-	-	282	-	-	-	-	-	-	-	-	-	1446
ERIZO	173	16404	13340	-	-	-	-	156	-	-	-	-	-	-	-	-	-	30073
TOTAL ALGAS	0	0	0	0	0	0	0	0	0	0	0	3895	0	0	0	0	0	3895
TOTAL PESCADOS	0	448	4959	0	0	0	0	0	0	0	0	0	0	0	0	0	0	5407
TOTAL MOLUSCOS	268	2191	1975	0	0	0	0	2112	0	0	0	0	0	0	0	0	0	6546
TOTAL CRUSTACEOS	8	83	1951	0	0	0	0	1586	0	0	0	0	0	0	0	0	0	3628
TOTAL OTRAS ESPECIES	173	16404	13340	0	0	0	0	156	0	0	0	0	0	0	0	0	0	30073
TOTAL	449	19126	22225	0	0	0	0	3854	0	0	0	3895	0	0	0	0	0	49549

L1 : COCIDO
 L2 : FRESCO-ENFRIADO
 L3 : CONGELADO
 L4 : SURIMI
 L5 : SALADO-SECO
 L6 : SALADO HUMEDO
 L7 : AHUMADO
 L8 : CONSERVA
 L9 : HARINA
 L10 : ACEITE
 L11 : AGAR-AGAR
 L12 : ALGA SECA
 L13 : DESHIDRATADO
 L14 : ALGINATO
 L15 : CARRAGENINA
 L16 : COLAGAR
 L17 : PELLET HUMEDO

XII REGION, PUERTO NATALES, MATERIA PRIMA EN 1998
POR ESPECIE Y LINEA DE ELABORACION
(en toneladas)

ESPECIE	L1	L2	L3	L4	L5	L6	L7	L8	L9	L10	L11	L12	L13	L14	L15	L16	L17	Total
CONGRIO DORADO	-	2	-	-	-	-	-	-	-	-	-	-	-	-	-	-	-	2
MERLUZA DEL SUR	-	-	16	-	-	-	-	-	-	-	-	-	-	-	-	-	-	16
SALMON PLATEADO	-	-	1392	-	-	-	-	-	-	-	-	-	-	-	-	-	-	1392
TRUCHA ARCO IRIS	-	-	553	-	-	-	-	-	-	-	-	-	-	-	-	-	-	553
ALMEJA	-	4	5	-	-	-	-	118	-	-	-	-	-	-	-	-	-	127
CHOLGA	-	15	2	-	-	-	-	1342	-	-	-	-	-	-	-	-	-	1359
CHORITO	-	2	1	-	-	-	-	215	-	-	-	-	-	-	-	-	-	218
LAPA	-	-	1	-	-	-	-	-	-	-	-	-	-	-	-	-	-	1
LOCO	-	5	42	-	-	-	-	-	-	-	-	-	-	-	-	-	-	47
OSTION DEL SUR	-	652	782	-	-	-	-	-	-	-	-	-	-	-	-	-	-	1434
CENTOLLA	-	57	230	-	-	-	-	3	-	-	-	-	-	-	-	-	-	290
ERIZO	-	1489	629	-	-	-	-	-	-	-	-	-	-	-	-	-	-	2118
TOTAL PESCADOS	0	2	1961	0	0	0	0	0	0	0	0	0	0	0	0	0	0	1963
TOTAL MOLUSCOS	0	678	833	0	0	0	0	1675	0	0	0	0	0	0	0	0	0	3186
TOTAL CRUSTACEOS	0	57	230	0	0	0	0	3	0	0	0	0	0	0	0	0	0	290
TOTAL OTRAS ESPECIES	0	1489	629	0	0	0	0	0	0	0	0	0	0	0	0	0	0	2118
TOTAL	0	2226	3653	0	0	0	0	1678	0	0	0	0	0	0	0	0	0	7557

L1	COCIDO	L5	SALADO-SECO	L9	HARINA	L13	DESHIDRATADO	L17	PELLET HUMEDO
L2	FRESCO-ENFRIADO	L6	SALADO HUMEDO	L10	ACEITE	L14	ALGINATO		
L3	CONGELADO	L7	AHUMADO	L11	AGAR-AGAR	L15	CARRAGENINA		
L4	SURIMI	L8	CONSERVA	L12	ALGA SECA	L16	COLAGAR		

XII REGION, PUNTA ARENAS, MATERIA PRIMA EN 1998
POR ESPECIE Y LINEA DE ELABORACION
 (en toneladas)

ESPECIE	L1	L2	L3	L4	L5	L6	L7	L8	L9	L10	L11	L12	L13	L14	L15	L16	L17	Total
LUGA-LUGA	-	-	-	-	-	-	-	-	-	-	-	3895	-	-	-	-	-	3895
BACALAO DE PROFUNDIDAD	-	60	108	-	-	-	-	-	-	-	-	-	-	-	-	-	-	168
COJINOA DEL SUR	-	-	1	-	-	-	-	-	-	-	-	-	-	-	-	-	-	1
CONGRIO DORADO	-	-	265	-	-	-	-	-	-	-	-	-	-	-	-	-	-	265
MERLUZA DE COLA	-	-	6	-	-	-	-	-	-	-	-	-	-	-	-	-	-	6
MERLUZA DEL SUR	-	386	457	-	-	-	-	-	-	-	-	-	-	-	-	-	-	843
RAYA	-	-	209	-	-	-	-	-	-	-	-	-	-	-	-	-	-	209
SALMON PLATEADO	-	-	908	-	-	-	-	-	-	-	-	-	-	-	-	-	-	908
TRUCHA ARCO IRIS	-	-	998	-	-	-	-	-	-	-	-	-	-	-	-	-	-	998
ALMEJA	251	-	66	-	-	-	-	-	-	-	-	-	-	-	-	-	-	317
CARACOL PIQUILHUE	-	12	7	-	-	-	-	-	-	-	-	-	-	-	-	-	-	19
CARACOL TROPHON	3	84	48	-	-	-	-	-	-	-	-	-	-	-	-	-	-	135
CHOLGA	5	3	25	-	-	-	400	-	-	-	-	-	-	-	-	-	-	433
CHORITO	3	6	144	-	-	-	-	-	-	-	-	-	-	-	-	-	-	153
CHORO	1	-	3	-	-	-	-	-	-	-	-	-	-	-	-	-	-	4
LOCO	2	-	25	-	-	-	-	-	-	-	-	-	-	-	-	-	-	27
OSTION DEL SUR	3	1408	792	-	-	-	-	2	-	-	-	-	-	-	-	-	-	2205
VOLUTA ANGULOSA	-	-	20	-	-	-	-	35	-	-	-	-	-	-	-	-	-	55
CENTOLLA	-	22	563	-	-	-	-	1186	-	-	-	-	-	-	-	-	-	1771
CENTOLLON	8	4	604	-	-	-	-	107	-	-	-	-	-	-	-	-	-	723
ERIZO	173	14842	12596	-	-	-	-	59	-	-	-	-	-	-	-	-	-	27670
TOTAL ALGAS	0	0	0	0	0	0	0	0	0	0	0	3895	0	0	0	0	0	3895
TOTAL PESCADOS	0	446	2952	0	0	0	0	0	0	0	0	0	0	0	0	0	0	3398
TOTAL MOLUSCOS	268	1513	1130	0	0	0	0	437	0	0	0	0	0	0	0	0	0	3348
TOTAL CRUSTACEOS	8	26	1167	0	0	0	0	1293	0	0	0	0	0	0	0	0	0	2494
TOTAL OTRAS ESPECIES	173	14842	12596	0	0	0	0	59	0	0	0	0	0	0	0	0	0	27670
TOTAL	449	16827	17845	0	0	0	0	1789	0	0	0	3895	0	0	0	0	0	40805

L1 : COCIDO
 L2 : FRESCO-ENFRIADO
 L3 : CONGELADO
 L4 : SURIMI
 L5 : SALADO-SECO
 L6 : SALADO HUMEDO
 L7 : AHUMADO
 L8 : CONSERVA
 L9 : HARINA
 L10 : ACEITE
 L11 : AGAR-AGAR
 L12 : ALGA SECA
 L13 : DESHIDRATADO
 L14 : ALGINATO
 L15 : CARRAGENINA
 L16 : COLLAGAR
 L17 : PELLET HUMEDO

**XII REGION, PUERTO WILLIAMS, MATERIA PRIMA EN 1998
POR ESPECIE Y LINEA DE ELABORACION
(en toneladas)**

ESPECIE	L1	L2	L3	L4	L5	L6	L7	L8	L9	L10	L11	L12	L13	L14	L15	L16	L17	Total
RAYA	-	-	46	-	-	-	-	-	-	-	-	-	-	-	-	-	-	46
OSTION DEL SUR	-	-	12	-	-	-	-	-	-	-	-	-	-	-	-	-	-	12
CENTOLLA	-	-	6	-	-	-	-	115	-	-	-	-	-	-	-	-	-	121
CENTOLLON	-	-	548	-	-	-	-	175	-	-	-	-	-	-	-	-	-	723
ERIZO	-	73	115	-	-	-	-	97	-	-	-	-	-	-	-	-	-	285
TOTAL PESCADOS	0	0	46	0	0	0	0	0	0	0	0	0	0	0	0	0	0	46
TOTAL MOLUSCOS	0	0	12	0	0	0	0	0	0	0	0	0	0	0	0	0	0	12
TOTAL CRUSTACEOS	0	0	554	0	0	0	0	290	0	0	0	0	0	0	0	0	0	844
TOTAL OTRAS ESPECIES	0	73	115	0	0	0	0	97	0	0	0	0	0	0	0	0	0	285
TOTAL	0	73	727	0	0	0	0	387	0	0	0	0	0	0	0	0	0	1187

	L1	L2	L3	L4	L5	L6	L7	L8	L9	L10	L11	L12	L13	L14	L15	L16	L17
L1	COCIDO				SALADO-SECO			HARINA				DESHDRATADO					PELLET HUMEDO
L2	FRESCO-ENFRIADO				SALADO HUMEDO			ACEITE				ALGINATO					
L3	CONGELADO				AHUMADO			AGAR-AGAR				CARRAGENINA					
L4	SURIMI				CONSERVA			ALGA SECA				COLAGAR					

REGION METROPOLITANA, MATERIA PRIMA EN 1998
POR ESPECIE Y LINEA DE ELABORACION
 (en toneladas)

ESPECIE	L1	L2	L3	L4	L5	L6	L7	L8	L9	L10	L11	L12	L13	L14	L15	L16	L17	Total
PELILLO	-	-	-	-	-	-	-	-	-	-	-	4714	-	-	-	-	-	4714
ALBACORA	-	2086	75	-	-	-	-	-	-	-	-	-	-	-	-	-	-	2161
ATUN ALETA AMARILLA	-	-	2	-	-	-	-	-	-	-	-	-	-	-	-	-	-	2
BACALAO DE PROFUNDIDAD	-	1842	686	-	-	-	-	-	-	-	-	-	-	-	-	-	-	2528
BESUGO	-	-	1	-	-	-	-	-	-	-	-	-	-	-	-	-	-	1
BLANQUILLO	-	-	34	-	-	-	-	-	-	-	-	-	-	-	-	-	-	34
COJINOBA DEL NORTE	-	-	4	-	-	-	-	-	-	-	-	-	-	-	-	-	-	4
CONGRIO COLORADO	-	2	-	-	-	-	-	-	-	-	-	-	-	-	-	-	-	2
CONGRIO DORADO	-	24	81	-	-	-	-	-	-	-	-	-	-	-	-	-	-	105
CONGRIO NEGRO	-	-	64	-	-	-	-	-	-	-	-	-	-	-	-	-	-	64
CORVINA	-	3	26	-	-	-	-	-	-	-	-	-	-	-	-	-	-	29
JUREL	-	-	2	-	-	-	-	-	-	-	-	-	-	-	-	-	-	2
MERLUZA COMUN	-	1077	225	-	-	-	-	-	-	-	-	-	-	-	-	-	-	1302
PEJEGALLO	-	118	4	-	-	-	-	-	-	-	-	-	-	-	-	-	-	122
REINETA	-	1345	85	-	-	-	-	-	-	-	-	-	-	-	-	-	-	1430
SALMON DEL ATLANTICO	-	8	3	-	-	-	4	2	-	-	-	-	-	-	-	-	-	17
TIBURON O MARRAJO	-	117	15	-	-	-	-	-	-	-	-	-	-	-	-	-	-	132
TRUCHA ARCO IRIS	-	122	21	-	-	-	-	-	-	-	-	-	-	-	-	-	-	143
ABALON ROJO	-	-	-	-	-	-	-	1	-	-	-	-	-	-	-	-	-	1
ALMEJA	5	2	8	-	-	-	-	-	-	-	-	-	-	-	-	-	-	15
CALAMAR	-	-	15	-	-	-	-	-	-	-	-	-	-	-	-	-	-	15
CALAMAR ILLEX	-	-	77	-	-	-	-	-	-	-	-	-	-	-	-	-	-	77
CHORITO	1	1	6	-	-	-	-	-	-	-	-	-	-	-	-	-	-	8
MACHA	-	-	12	-	-	-	-	-	-	-	-	-	-	-	-	-	-	12
CAMARON NAILON	-	-	95	-	-	-	-	-	-	-	-	-	-	-	-	-	-	95
LANGOSTINO AMARILLO	-	-	454	-	-	-	-	-	-	-	-	-	-	-	-	-	-	454
TOTAL ALGAS	0	0	0	0	0	0	0	0	0	0	0	4714	0	0	0	0	0	4714
TOTAL PESCADOS	0	6744	1328	0	0	0	4	2	0	0	0	0	0	0	0	0	0	8078
TOTAL MOLUSCOS	6	3	118	0	0	0	0	1	0	0	0	0	0	0	0	0	0	128
TOTAL CRUSTACEOS	0	0	549	0	0	0	0	0	0	0	0	0	0	0	0	0	0	549
TOTAL	6	6747	1995	0	0	0	4	3	0	0	0	4714	0	0	0	0	0	13469

L1 : COCIDO
 L2 : FRESCO-ENFRIADO
 L3 : CONGELADO
 L4 : SURIMI
 L5 : SALADO-SECO
 L6 : SALADO HUMEDO
 L7 : AHUMADO
 L8 : CONSERVA
 L9 : HARINA
 L10 : ACEITE
 L11 : AGAR-AGAR
 L12 : ALGA SECA
 L13 : DESHIDRATADO
 L14 : ALGINATO
 L15 : CARRAGENINA
 L16 : COLAGAR
 L17 : PELLET HUMEDO

CHILE, MATERIA PRIMA UTILIZADA EN REPROCESOS EN 1998
 POR ESPECIE Y LINEA DE ELABORACION
 (en toneladas)

ESPECIE	L1	L2	L3	L4	L5	L6	L7	L8	L9	L10	L11	L12	L13	L14	L15	L16	L17	Total
CHASCON	-	-	-	-	-	-	-	-	-	-	-	-	-	3913	-	-	-	6235
CHICOREA DE MAR	-	-	-	-	-	-	-	-	-	-	-	2322	-	-	1199	-	-	1199
COTTONI	-	-	-	-	-	-	-	-	-	-	-	-	-	-	2	-	-	2
LUGA-LUGA	-	-	-	-	-	-	-	-	-	-	-	-	-	-	723	-	-	723
PELILLO	-	-	-	-	-	-	-	-	-	3278	113	-	-	-	-	-	-	3391
ANCHOVETA	-	-	-	-	-	457	-	224	-	-	-	-	-	-	-	-	-	681
BACALAO DE PROFUNDIDAD	-	26	10378	-	-	-	-	-	-	-	-	-	-	-	-	-	-	10404
BONITO	-	-	31	-	-	-	-	138	-	-	-	-	-	-	-	-	-	169
CABALLA	-	-	-	-	-	-	-	5	-	-	-	-	-	-	-	-	-	5
COJINABA DEL NORTE	-	-	79	-	-	-	-	-	-	-	-	-	-	-	-	-	-	79
COJINABA DEL SUR	-	-	8	-	-	-	-	-	-	-	-	-	-	-	-	-	-	8
CONGRIO DORADO	-	2	172	-	-	-	-	-	-	-	-	-	-	-	-	-	-	174
CONGRIO NEGRO	-	-	44	-	-	-	-	-	-	-	-	-	-	-	-	-	-	44
JUREL	-	-	20	-	-	-	20	1311	-	-	-	-	-	-	-	137	-	1488
MERLUZA COMUN	-	38	116	8	-	-	-	-	-	-	-	-	-	-	-	-	-	162
MERLUZA DE COLA	-	-	1195	-	-	-	-	-	-	-	-	-	-	-	-	-	-	1195
MERLUZA DEL SUR	-	6	16	-	-	-	-	-	-	-	-	-	-	-	-	-	-	22
ORANGE ROUGHY	-	-	78	-	-	-	-	-	-	-	-	-	-	-	-	-	-	78
PEJEGALLO	-	5	-	-	-	-	-	-	-	-	-	-	-	-	-	-	-	5
RAYA	-	-	163	-	-	-	-	-	-	-	-	-	-	-	-	-	-	163
REINETA	-	-	-	-	-	-	-	2	-	-	-	-	-	-	-	-	-	2
SALMON DEL ATLANTICO	-	340	2759	-	-	9	489	293	-	-	-	-	-	-	-	-	-	3890
SALMON PLATEADO	-	183	4909	-	-	1	15	894	-	-	-	-	-	-	-	-	-	6002
SALMON REY	-	-	1	-	-	-	-	-	-	-	-	-	-	-	-	-	-	1
SARDINA	-	-	-	-	-	-	-	39	-	-	-	-	-	-	-	-	-	39
SARDINA COMUN	-	-	-	-	-	-	-	-	-	-	-	-	-	-	-	20	-	20
TRUCHA ARCO IRIS	-	332	2623	-	-	-	420	155	-	-	-	-	-	-	-	-	-	3530
ALMEJA	-	-	27	-	-	-	-	137	-	-	-	-	-	-	-	-	-	164
CALAMAR	-	-	2	-	-	-	-	16	-	-	-	-	-	-	-	-	-	18
CARACOL LOCATE	-	-	1	-	-	-	-	-	-	-	-	-	-	-	-	-	-	1
CARACOL PALO PALO	-	-	-	-	-	-	-	9	-	-	-	-	-	-	-	-	-	9
CARACOL PIQUILHUE	-	-	-	-	-	-	-	8	-	-	-	-	-	-	-	-	-	8
CARACOL TROPHON	-	-	-	-	-	-	-	36	-	-	-	-	-	-	-	-	-	36
CHOLGA	-	-	5	-	-	-	-	31	-	-	-	-	-	-	-	-	-	38
CHORITO	2	-	113	-	-	-	-	272	-	-	-	-	-	-	-	-	-	385
CHORO	-	-	-	-	-	-	-	2	-	-	-	-	-	-	-	-	-	2
CULENGUE	-	-	-	-	-	-	-	226	-	-	-	-	-	-	-	-	-	226
DESECHO DE MOLUSCO	-	-	-	-	-	-	-	2	-	-	-	-	-	-	-	-	-	2
HUEPO O NAVAJA DE MAR	-	-	1	-	-	-	-	124	-	-	-	-	-	-	-	-	-	125
LAPA	-	-	26	-	-	-	-	309	-	-	-	-	-	-	-	-	-	335
LOCO	-	-	21	-	-	-	-	2	-	-	-	-	-	-	-	-	-	23

CHILE, MATERIA PRIMA UTILIZADA EN REPROCESOS EN 1998
POR ESPECIE Y LINEA DE ELABORACION
(en toneladas)

ESPECIE	L1	L2	L3	L4	L5	L6	L7	L8	L9	L10	L11	L12	L13	L14	L15	L16	L17	Total
MACHA	3	-	81	-	-	-	-	351	-	-	-	-	-	-	-	-	-	435
NAVAJUELA	-	-	6	-	-	-	-	117	-	-	-	-	-	-	-	-	-	123
OSTION DEL NORTE	-	-	6	-	-	-	-	-	-	-	-	-	-	-	-	-	-	6
OSTION DEL SUR	7	28	19	-	-	-	-	-	-	-	-	-	-	-	-	-	-	54
PULPO	-	-	129	-	-	-	-	12	-	-	-	-	-	-	-	-	-	141
TAQUILLA	-	-	-	-	-	-	-	1	-	-	-	-	-	-	-	-	-	1
TUMBAO	-	-	29	-	-	-	-	11	-	-	-	-	-	-	-	-	-	40
CAMARON NAILON	-	-	18	-	-	-	-	-	-	-	-	-	-	-	-	-	-	18
CENTOLLA	-	-	3	-	-	-	-	17	-	-	-	-	-	-	-	-	-	20
JAIBA	-	-	2	-	-	-	-	-	-	-	-	-	-	-	-	-	-	2
JAIBA MARMOLA	-	-	1	-	-	-	-	-	-	-	-	-	-	-	-	-	-	1
JAIBA PELUDA O PACHONA	-	-	9	-	-	-	-	-	-	-	-	-	-	-	-	-	-	9
KRILL	-	-	93	-	-	-	-	-	-	-	-	-	-	-	-	-	-	93
LANGOSTINO AMARILLO	-	-	2	-	-	-	-	-	-	-	-	-	-	-	-	-	-	2
ERIZO	4	620	542	-	-	-	-	-	-	-	-	-	-	-	-	-	-	1166
PIURE	-	-	1	-	-	-	-	-	-	-	-	-	-	-	-	-	-	1
TOTAL ALGAS	0	0	0	0	0	0	0	0	0	0	3278	2435	0	3913	1924	0	0	11550
TOTAL PESCADOS	0	932	22592	8	0	467	944	3061	0	0	0	0	0	0	0	0	157	28161
TOTAL MOLUSCOS	12	28	466	0	0	0	0	1666	0	0	0	0	0	0	0	0	0	2172
TOTAL CRUSTACEOS	0	0	128	0	0	0	0	17	0	0	0	0	0	0	0	0	0	145
TOTAL OTRAS ESPECIES	4	620	543	0	0	0	0	0	0	0	0	0	0	0	0	0	0	1167
TOTAL	16	1580	23729	8	0	467	944	4744	0	0	3278	2435	0	3913	1924	0	157	43195

L1 : COCIDO
 L2 : FRESCO-ENFRIADO
 L3 : CONGELADO
 L4 : SURIMI
 L5 : SALADO-SECO
 L6 : SALADO HUMEDO
 L7 : AHUMADO
 L8 : CONSERVA
 L9 : HARINA
 L10 : ACEITE
 L11 : AGAR-AGAR
 L12 : ALGA SECA
 L13 : DESHIDRATADO
 L14 : ALGINATO
 L15 : CARRAGENINA
 L16 : COLAGAR
 L17 : PELLET HUMEDO

CHILE, PRODUCCION EN 1998
 POR ESPECIE Y LINEA DE ELABORACION
 (en toneladas)

ESPECIE	L1	L2	L3	L4	L5	L6	L7	L8	L9	L10	L11	L12	L13	L14	L15	L16	L17	Total
CAROLA	-	-	-	-	-	-	-	-	-	-	-	13	-	-	-	-	-	13
CHASCA	-	-	-	-	-	-	-	-	-	-	-	194	-	-	-	-	-	194
CHASCÓN	-	2238	-	-	-	-	-	-	-	-	-	29327	-	-	-	-	-	29963
CHICOREA DE MAR	-	134	16	-	-	-	-	220	117458	12261	-	-	-	636	-	-	-	3961
COCHAYUYO	-	-	4	-	-	-	-	-	-	-	-	2901	-	-	1056	-	-	601
COTTONI	-	-	-	-	-	-	-	-	-	-	-	601	-	-	-	-	-	2
HUIRO	-	-	-	-	-	-	-	-	-	-	-	2029	-	-	2	-	-	2029
LUGA-LUGA	-	-	-	-	-	-	-	-	-	-	1407	3046	-	-	776	-	-	3822
PELILLO	-	-	-	-	-	-	-	-	-	-	-	3464	-	-	-	2060	-	6931
ALGA NO CLASIFICADA	-	-	-	-	-	-	-	-	-	-	-	1	-	-	-	-	-	1
AGUJILLA	-	-	-	-	-	-	-	-	86	16	-	-	-	-	-	-	-	102
ALBACORA	-	2238	190	-	-	-	-	-	-	-	-	-	-	-	-	-	-	2428
ANCHOVETA	-	134	16	-	-	-	-	220	117458	12261	-	-	-	-	-	-	-	133360
ANGUILA	-	3	13	-	13	3258	-	-	-	-	-	-	-	-	-	-	-	16
ATUN ALETA AMARILLA	-	3	3	-	-	-	-	-	-	-	-	-	-	-	-	-	-	6
AYANQUE	-	-	17	-	-	-	-	-	-	-	-	-	-	-	-	-	-	17
BACALADILLO O MOTE	-	-	-	-	-	-	9	-	37	2	-	-	-	-	-	-	-	39
BACALAO DE J.FERNANDEZ	-	-	-	-	-	-	-	-	-	-	-	-	-	-	-	-	-	9
BACALAO DE PROFUNDIDAD	-	1802	9666	-	-	-	-	-	-	-	-	-	-	-	-	-	-	11468
BESUGO	-	9	1537	-	-	-	-	-	-	-	-	-	-	-	-	-	-	1546
BLANQUILLO	-	6	9	-	-	-	-	-	-	-	-	-	-	-	-	-	-	15
BONITO	-	6	277	-	-	-	46	-	-	-	-	-	-	-	-	-	-	329
BROTULA	-	18	-	-	-	-	-	-	-	-	-	-	-	-	-	-	-	18
CABALLA	-	-	1177	-	-	-	1105	13908	1065	-	-	-	-	-	-	-	-	17255
CABINZA	-	-	-	-	-	-	-	-	-	-	-	-	-	-	-	-	-	1
CABRILLA	-	6	7	-	-	-	-	-	1	-	-	-	-	-	-	-	-	13
CACHURRETA	-	1	-	-	-	-	-	-	-	-	-	-	-	-	-	-	-	1
CHANCHARRO	-	10	10	-	-	-	-	-	-	-	-	-	-	-	-	-	-	20
COJINOA DEL NORTE	-	74	791	-	-	-	-	-	-	-	-	-	-	-	-	-	-	865
COJINOA DEL SUR	-	45	369	-	-	-	-	-	-	-	-	-	-	-	-	-	-	414
CONGRIO COLORADO	-	6	9	-	-	-	-	-	-	-	-	-	-	-	-	-	-	15
CONGRIO DORADO	-	436	2237	-	-	-	-	-	-	-	-	-	-	-	-	-	-	2673
CONGRIO NEGRO	-	65	541	-	-	-	-	-	-	-	-	-	-	-	-	-	-	606
CORVINA	-	8	74	-	-	-	-	-	-	-	-	-	-	-	-	-	-	82
DESECHO DE PESCADO	-	-	2	-	-	-	-	-	105779	29843	-	-	-	-	-	-	-	135624
JUREL	-	79	13367	4251	-	-	12	102528	260020	41929	-	-	-	-	-	-	969	423155
LENGUADO	-	9	1	-	-	-	-	-	-	-	-	-	-	-	-	-	-	10
LISA	-	-	1	-	-	-	-	-	-	-	-	-	-	-	-	-	-	1
MACHUELO O TRITRE	-	-	1	-	-	-	420	2	-	-	-	-	-	-	-	-	-	423
MERLUZA COMUN	-	1850	26579	433	-	-	-	1	-	-	-	-	-	-	-	-	-	28863
MERLUZA DE COLA	-	5	1701	32	-	-	-	68965	6916	-	-	-	-	-	-	-	-	77619
MERLUZA DE TRES ALETAS	-	4	-	-	-	-	-	2	-	-	-	-	-	-	-	-	-	6
MERLUZA DEL SUR	-	8815	2713	-	-	-	-	-	-	-	-	-	-	-	-	-	-	11528
ORANGE ROUGHY	-	-	41	-	-	-	-	-	-	-	-	-	-	-	-	-	-	41

CHILE, PRODUCCION EN 1998
POR ESPECIE Y LINEA DE ELABORACION
(en toneladas)

ESPECIE	L1	L2	L3	L4	L5	L6	L7	L8	L9	L10	L11	L12	L13	L14	L15	L16	L17	Total
PALOMETA	-	1	8	-	-	-	-	-	-	-	-	-	-	-	-	-	-	9
PAMPANITO	-	5	-	-	-	-	-	-	-	-	-	-	-	-	-	-	-	5
PEJEGALLO	-	103	30	-	-	-	-	-	-	-	-	-	-	-	-	-	-	133
PEJEPERRO	-	2	-	-	-	-	-	-	-	-	-	-	-	-	-	-	-	2
PEJERRATA	-	6	-	-	-	-	-	-	-	-	-	-	-	-	-	-	-	6
PEJERREY DE MAR	-	122	235	-	-	-	-	3	-	-	-	-	-	-	-	-	-	360
PUYE	-	-	7	-	-	-	-	-	-	-	-	-	-	-	-	-	-	7
RAYA	-	7	1988	-	-	-	-	-	-	-	-	-	-	-	-	-	-	1995
REINETA	-	722	1666	-	-	-	-	3	-	-	-	-	-	-	-	-	-	2391
ROBALO	-	3	2	-	-	-	-	-	-	-	-	-	-	-	-	-	-	5
ROCOCO	-	-	1	-	-	-	-	-	-	-	-	-	-	-	-	-	-	1
SALMON DEL ATLANTICO	-	50433	22312	-	-	20	585	214	-	-	-	-	-	-	-	-	-	73564
SALMON PLATEADO	-	1717	55738	-	250	1	27	819	-	-	-	-	-	-	-	-	-	58552
SALMON REY	-	-	86	-	-	-	-	-	-	-	-	-	-	-	-	-	-	86
SARDINA	-	10	1129	-	-	-	-	789	4936	386	-	-	-	-	-	-	126	7250
SARDINA COMUN	-	-	32	-	-	-	-	46	68491	14275	-	-	-	-	-	-	-	82970
SIERRA	-	-	23	-	-	-	-	-	-	-	-	-	-	-	-	-	-	23
TIBURON O MARRAJO	-	140	238	-	-	-	-	-	-	-	-	-	-	-	-	-	-	378
TOLLO	-	12	-	-	-	-	-	-	-	-	-	-	-	-	-	-	-	12
TRUCHA ARCO IRIS	-	5245	48195	-	-	21	378	161	-	-	-	-	-	-	-	-	-	54000
TURBOT	-	171	2	-	-	-	-	-	-	-	-	-	-	-	-	-	-	173
ABALON ROJO	-	-	-	-	-	-	-	1	-	-	-	-	-	-	-	-	-	1
ALMEJA	54	81	348	-	-	-	-	1599	-	-	-	-	-	-	-	-	-	2082
CALAMAR	-	18	115	-	-	-	-	17	-	-	-	-	-	-	-	-	-	150
CALAMAR ILLEX	-	-	58	-	-	-	-	-	-	-	-	-	-	-	-	-	-	58
CARACOL LOCATE	37	-	115	-	-	-	-	24	-	-	-	-	-	-	-	-	-	152
CARACOL PALO PALO	-	-	13	-	-	-	-	3	-	-	-	-	-	-	-	-	-	37
CARACOL PICUJO	-	-	-	-	-	-	-	8	-	-	-	-	-	-	-	-	-	3
CARACOL PIQUILHUE	-	2	1	-	-	-	-	75	-	-	-	-	-	-	-	-	-	11
CARACOL REAL	-	-	18	-	-	-	-	-	-	-	-	-	-	-	-	-	-	93
CARACOL TEGULA	-	-	30	-	-	-	-	61	-	-	-	-	-	-	-	-	-	30
CARACOL TROPHON	-	15	9	-	-	-	-	-	-	-	-	-	-	-	-	-	-	85
CARACOL TRUMULCO	-	-	11	-	-	-	-	-	-	-	-	-	-	-	-	-	-	11
CHOLGA	11	4	73	-	-	-	-	705	-	-	-	-	-	-	-	-	-	793
CHORITO	334	290	1261	-	-	-	-	1663	-	-	-	-	-	-	-	-	-	3548
CHORO	-	-	-	-	-	-	-	15	-	-	-	-	-	-	-	-	-	15
CULENGUE	13	22	37	-	-	-	-	624	-	-	-	-	-	-	-	-	-	696
DESECHO DE MOLUSCO	-	-	8	-	-	-	-	121	13	-	-	-	-	-	-	-	-	142
HUEPO O NAVAJA DE MAR	-	3	76	-	-	-	-	1328	-	-	-	-	-	-	-	-	-	1407
JIBIA O CALAMAR ROJO	-	6	-	-	-	-	-	-	-	-	-	-	-	-	-	-	-	6
LAPA	19	238	148	-	-	-	-	623	-	-	-	-	-	-	-	-	-	1028
LOCO	-	72	514	-	-	-	-	281	-	-	-	-	-	-	-	-	-	867
MACHA	29	202	274	-	-	-	-	1290	-	-	-	-	-	-	-	-	-	1795
NAVAJUELA	-	22	160	-	-	-	-	996	-	-	-	-	-	-	-	-	-	1178

CHILE, PRODUCCION EN 1998
POR ESPECIE Y LINEA DE ELABORACION
(en toneladas)

ESPECIE	L1	L2	L3	L4	L5	L6	L7	L8	L9	L10	L11	L12	L13	L14	L15	L16	L17	Total
OSTION DEL NORTE	-	17	1989	-	-	-	-	-	-	-	-	-	-	-	-	-	-	2006
OSTION DEL SUR	9	274	218	-	-	-	-	1	-	-	-	-	-	-	-	-	-	502
OSTRA CHILENA	-	34	2	-	-	-	-	-	-	-	-	-	-	-	-	-	-	36
OSTRA DEL PACIFICO	-	117	595	-	-	-	-	-	-	-	-	-	-	-	-	-	-	712
PULPO	-	66	4175	-	-	-	-	17	-	-	-	-	-	-	-	-	-	4258
TAQUILLA	-	-	3	-	-	-	-	371	-	-	-	-	-	-	-	-	-	374
TUMBAO	8	2	154	-	-	-	-	154	-	-	-	-	-	-	-	-	-	318
VOLUTA ANGULOSA	-	-	21	-	-	-	-	45	-	-	-	-	-	-	-	-	-	66
CAMARON NAILON	1	5	1528	-	-	-	-	2	-	-	-	-	-	-	-	-	-	1536
CENTOLLA	-	20	356	-	-	-	-	372	-	-	-	-	-	-	-	-	-	748
CENTOLLON	4	1	185	-	-	-	-	49	-	-	-	-	-	-	-	-	-	239
DESECHO DE CRUSTACEO	-	-	-	-	-	-	-	-	4331	-	-	-	-	-	-	-	-	4331
GAMBA	-	5	7	-	-	-	-	-	-	-	-	-	-	-	-	-	-	12
JAJBA	1	1	33	-	-	-	-	-	-	-	-	-	-	-	-	-	-	35
JAJBA MARMOLA	6	15	439	-	-	-	-	15	-	-	-	-	-	-	-	-	-	475
JAJBA MORA	-	-	7	-	-	-	-	-	-	-	-	-	-	-	-	-	-	7
JAJBA PATUDA	-	-	3	-	-	-	-	-	-	-	-	-	-	-	-	-	-	3
JAJBA PELUDA O PACHONA	-	-	34	-	-	-	-	14	-	-	-	-	-	-	-	-	-	48
JAJBA REINA	-	-	5	-	-	-	-	-	-	-	-	-	-	-	-	-	-	5
JAJBA REMADORA	2	-	14	-	-	-	-	-	-	-	-	-	-	-	-	-	-	16
KRILL	-	-	92	-	-	-	-	-	-	-	-	-	-	-	-	-	-	92
LANGOSTINO AMARILLO	-	1	1191	-	-	-	-	1	-	-	-	-	-	-	-	-	-	1193
LANGOSTINO COLORADO	-	1	1640	-	-	-	-	-	-	-	-	-	-	-	-	-	-	1641
PICOROCO	-	-	18	-	-	-	-	1	-	-	-	-	-	-	-	-	-	19
ERIZO	13	2213	1576	-	-	-	-	17	-	-	-	-	-	-	-	-	-	3819
LOBO MARINO COMUN	-	-	-	-	-	-	-	-	-	2	-	-	-	-	-	-	-	2
PEPINO DE MAR	-	-	26	-	-	-	-	-	-	-	-	-	-	-	-	-	-	26
PIURE	-	39	29	-	-	-	-	2	-	-	-	-	-	-	-	-	-	70
TOTAL ALGAS	0	0	4	0	0	0	0	0	0	0	1407	41576	0	636	1834	2060	0	47517
TOTAL PESCADOS	0	74313	193059	4716	263	3300	1011	106354	639686	106693	0	0	0	0	0	0	1095	1130490
TOTAL MOLUSCOS	514	1485	10426	0	0	0	0	10022	13	0	0	0	0	0	0	0	0	22460
TOTAL CRUSTACEOS	14	49	5552	0	0	0	0	454	4331	0	0	0	0	0	0	0	0	10400
TOTAL OTRAS ESPECIES	13	2252	1631	0	0	0	0	19	0	2	0	0	0	0	0	0	0	3917
TOTAL	541	78099	210672	4716	263	3300	1011	116849	644030	106695	1407	41576	0	636	1834	2060	1095	1214784

L1 COCIDO
L2 FRESCO-ENFRIADO
L3 CONGELADO
L4 SURIMI

L5 SALADO-SECO
L6 SALADO
L7 CONSERVA
L8

L9 HARINA
L10 ACEITE
L11 AGAR-AGAR
L12 ALGA SECA

L13 DESHIDRATADO
L14 ALGINATO
L15 CARRAGENINA
L16 COLAGAR
L17 PELLET HUMEDO

I REGION, PRODUCCION EN 1998
POR ESPECIE Y LINEA DE ELABORACION
(en toneladas)

ESPECIE	L1	L2	L3	L4	L5	L6	L7	L8	L9	L10	L11	L12	L13	L14	L15	L16	L17	Total
ANCHOVETA	-	-	-	-	-	2602	-	189	24316	882	-	-	-	-	-	-	-	27989
BACALAO DE PROFUNDIDAD	-	2	-	-	-	-	-	-	-	-	-	-	-	-	-	-	-	2
CABALLA	-	-	-	-	-	-	-	-	4720	174	-	-	-	-	-	-	-	4894
JUREL	-	-	-	-	-	-	-	-	4642	198	-	-	-	-	-	-	-	4840
PALOMETA	-	-	7	-	-	-	-	-	-	-	-	-	-	-	-	-	-	7
SARDINA	-	-	128	-	-	-	-	-	1688	60	-	-	-	-	-	-	-	1876
TIBURON O MARRAJO	-	-	15	-	-	-	-	-	-	-	-	-	-	-	-	-	-	15
ALMEJA	-	-	1	-	-	-	-	-	-	-	-	-	-	-	-	-	-	1
CARACOL LOCATE	34	-	68	-	-	-	-	-	-	-	-	-	-	-	-	-	-	102
LAPA	-	-	1	-	-	-	-	-	-	-	-	-	-	-	-	-	-	1
MACHA	-	-	50	-	-	-	-	28	-	-	-	-	-	-	-	-	-	78
PULPO	-	-	1597	-	-	-	-	-	-	-	-	-	-	-	-	-	-	1597
ERIZO	-	6	-	-	-	-	-	-	-	-	-	-	-	-	-	-	-	6
LOBO MARINO COMUN	-	-	-	-	-	-	-	-	-	2	-	-	-	-	-	-	-	2
TOTAL PESCADOS	0	2	150	0	0	2602	0	189	35366	1314	0	0	0	0	0	0	0	39623
TOTAL MOLUSCOS	34	0	1717	0	0	0	0	28	0	0	0	0	0	0	0	0	0	1779
TOTAL OTRAS ESPECIES	0	6	0	0	0	0	0	0	0	2	0	0	0	0	0	0	0	8
TOTAL	34	8	1867	0	0	2602	0	217	35366	1316	0	0	0	0	0	0	0	41410

L1 : COCIDO
L2 : FRESCO-ENFRIADO
L3 : CONGELADO
L4 : SURIMI
L5 : SALADO-SECO
L6 : SALADO HUMEDO
L7 : AHUMADO
L8 : CONSERVA
L9 : HARINA
L10 : ACEITE
L11 : AGAR-AGAR
L12 : ALGA SECA
L13 : DESHIDRATADO
L14 : ALGINATO
L15 : CARRAGENINA
L16 : COLLAGAR
L17 : PELLET HUMEDO

I REGION, ARICA, PRODUCCION EN 1998
 POR ESPECIE Y LINEA DE ELABORACION
 (en toneladas)

ESPECIE	L1	L2	L3	L4	L5	L6	L7	L8	L9	L10	L11	L12	L13	L14	L15	L16	L17	Total
ANCHOVETA	-	-	-	-	-	2602	-	189	10954	445	-	-	-	-	-	-	-	14190
BACALAO DE PROFUNDIDAD	-	2	-	-	-	-	-	-	-	-	-	-	-	-	-	-	-	2
CABALLA	-	-	-	-	-	-	-	-	673	20	-	-	-	-	-	-	-	693
JUREL	-	-	-	-	-	-	-	-	1300	51	-	-	-	-	-	-	-	1351
PALOMETA	-	-	7	-	-	-	-	-	-	-	-	-	-	-	-	-	-	7
SARDINA	-	-	128	-	-	-	-	-	498	35	-	-	-	-	-	-	-	661
ALMEJA	-	-	1	-	-	-	-	-	-	-	-	-	-	-	-	-	-	1
CARACOL LOCATE	-	-	19	-	-	-	-	-	-	-	-	-	-	-	-	-	-	19
LAPA	-	-	1	-	-	-	-	-	-	-	-	-	-	-	-	-	-	1
MACHA	-	-	50	-	-	-	-	28	-	-	-	-	-	-	-	-	-	78
PULPO	-	-	614	-	-	-	-	-	-	-	-	-	-	-	-	-	-	614
LOBO MARINO COMUN	-	-	-	-	-	-	-	-	-	2	-	-	-	-	-	-	-	2
TOTAL PESCADOS	0	2	135	0	0	2602	0	189	13425	551	0	0	0	0	0	0	0	16904
TOTAL MOLUSCOS	0	0	685	0	0	0	0	28	0	0	0	0	0	0	0	0	0	713
TOTAL OTRAS ESPECIES	0	0	0	0	0	0	0	0	0	2	0	0	0	0	0	0	0	2
TOTAL	0	2	820	0	0	2602	0	217	13425	553	0	0	0	0	0	0	0	17619

L1 : COCCIDO
 L2 : FRESCO-ENFRIADO
 L3 : CONGELADO
 L4 : SURIMI
 L5 : SALADO-SECO
 L6 : SALADO HUMEDO
 L7 : AHUMADO
 L8 : CONSERVA
 L9 : HARINA
 L10 : ACEITE
 L11 : AGAR-AGAR
 L12 : ALGA SECA
 L13 : DESHIDRATADO
 L14 : ALGINATO
 L15 : CARRAGENINA
 L16 : COLAGAR
 L17 : PELLET HUMEDO

**I REGION, IQUIQUE, PRODUCCION EN 1998
POR ESPECIE Y LINEA DE ELABORACION
(en toneladas)**

ESPECIE	L1	L2	L3	L4	L5	L6	L7	L8	L9	L10	L11	L12	L13	L14	L15	L16	L17	Total
ANCHOVETA	-	-	-	-	-	-	-	-	13362	437	-	-	-	-	-	-	-	13799
CABALLA	-	-	-	-	-	-	-	-	4047	154	-	-	-	-	-	-	-	4201
JUREL	-	-	-	-	-	-	-	-	3342	147	-	-	-	-	-	-	-	3489
SARDINA	-	-	-	-	-	-	-	-	1190	25	-	-	-	-	-	-	-	1215
TIBURON O MARRAJO	-	-	15	-	-	-	-	-	-	-	-	-	-	-	-	-	-	15
CARACOL LOCATE	34	-	49	-	-	-	-	-	-	-	-	-	-	-	-	-	-	83
PULPO	-	-	983	-	-	-	-	-	-	-	-	-	-	-	-	-	-	983
ERIZO	-	6	-	-	-	-	-	-	-	-	-	-	-	-	-	-	-	6
TOTAL PESCADOS	0	0	15	0	0	0	0	0	21941	763	0	0	0	0	0	0	0	22719
TOTAL MOLUSCOS	34	0	1032	0	0	0	0	0	0	0	0	0	0	0	0	0	0	1066
TOTAL OTRAS ESPECIES	0	6	0	0	0	0	0	0	0	0	0	0	0	0	0	0	0	6
TOTAL	34	6	1047	0	0	0	0	0	21941	763	0	0	0	0	0	0	0	23791

L1 : COCIDO
 L2 : FRESCO-ENFRIADO
 L3 : CONGELADO
 L4 : SURIMI
 L5 : SALADO-SECO
 L6 : SALADO HUMEDO
 L7 : AHUMADO
 L8 : CONSERVA
 L9 : HARINA
 L10 : ACEITE
 L11 : AGAR-AGAR
 L12 : ALGA SECA
 L13 : DESHIDRATADO
 L14 : ALGINATO
 L15 : CARRAGENINA
 L16 : COLAGAR
 L17 : PELLET HUMEDO

II REGION, PRODUCCION EN 1998
POR ESPECIE Y LINEA DE ELABORACION
(en toneladas)

ESPECIE	L1	L2	L3	L4	L5	L6	L7	L8	L9	L10	L11	L12	L13	L14	L15	L16	L17	Total
CHASCON	-	-	-	-	-	-	-	-	-	-	-	6754	-	-	-	-	-	6754
HUIRO	-	-	-	-	-	-	-	-	-	-	-	100	-	-	-	-	-	100
ALBACORA	-	1	-	-	-	-	-	-	-	-	-	-	-	-	-	-	-	1
ANCHOVETA	-	-	-	-	-	-	-	-	6757	139	-	-	-	-	-	-	-	6896
AYANQUE	-	-	17	-	-	-	-	-	-	-	-	-	-	-	-	-	-	17
BACALADILLO O MOTE	-	-	-	-	-	-	-	-	37	2	-	-	-	-	-	-	-	39
BACALAO DE PROFUNDIDAD	-	41	53	-	-	-	-	-	-	-	-	-	-	-	-	-	-	94
BONITO	-	6	1	-	-	-	-	-	-	-	-	-	-	-	-	-	-	7
CABALLA	-	-	411	-	-	-	-	-	3559	102	-	-	-	-	-	-	-	4072
COJINOBA DEL NORTE	-	3	-	-	-	-	-	-	-	-	-	-	-	-	-	-	-	3
CONGRIO NEGRO	-	-	40	-	-	-	-	-	-	-	-	-	-	-	-	-	-	40
JUREL	-	47	490	-	-	-	-	-	2132	113	-	-	-	-	-	-	-	2782
PALOMETTA	-	1	-	-	-	-	-	-	-	-	-	-	-	-	-	-	-	1
PEJEPERRO	-	2	-	-	-	-	-	-	-	-	-	-	-	-	-	-	-	2
SARDINA	-	7	968	-	-	-	-	-	807	41	-	-	-	-	-	-	-	1823
SARDINA COMUN	-	-	-	-	-	-	-	-	14	-	-	-	-	-	-	-	-	14
TIBURON O MARRAJO	-	9	54	-	-	-	-	-	-	-	-	-	-	-	-	-	-	63
CARACOL LOCATE	3	-	46	-	-	-	-	-	-	-	-	-	-	-	-	-	-	49
LAPA	7	17	87	-	-	-	-	-	-	-	-	-	-	-	-	-	-	111
OSTION DEL NORTE	-	-	17	-	-	-	-	-	-	-	-	-	-	-	-	-	-	17
PULPO	-	54	2155	-	-	-	-	-	-	-	-	-	-	-	-	-	-	2209
ERIZO	-	5	-	-	-	-	-	-	-	-	-	-	-	-	-	-	-	5
TOTAL ALGAS	0	0	0	0	0	0	0	0	0	0	0	6854	0	0	0	0	0	6854
TOTAL PESCADOS	0	117	2034	0	0	0	0	0	13306	397	0	0	0	0	0	0	0	15854
TOTAL MOLUSCOS	10	71	2305	0	0	0	0	0	0	0	0	0	0	0	0	0	0	2386
TOTAL OTRAS ESPECIES	0	5	0	0	0	0	0	0	0	0	0	0	0	0	0	0	0	5
TOTAL	10	193	4339	0	0	0	0	0	13306	397	0	6854	0	0	0	0	0	25099

L1 COCIDO
L2 FRESCO-ENFRIADO
L3 CONGELADO
L4 SURIMI
L5 SALADO-SECO
L6 SALADO HUMEDO
L7 AHUMADO
L8 CONSERVA
L9 HARINA
L10 ACEITE
L11 AGAR-AGAR
L12 ALGA SECA
L13 DESHIDRATADO
L14 ALGINATO
L15 CARRAGENINA
L16 COLAGAR
L17 PELLET HUMEDO

**II REGION, MEJILLONES, PRODUCCION EN 1998
POR ESPECIE Y LINEA DE ELABORACION
(en toneladas)**

ESPECIE	L1	L2	L3	L4	L5	L6	L7	L8	L9	L10	L11	L12	L13	L14	L15	L16	L17	Total
ANCHOVETA	-	-	-	-	-	-	-	-	4199	117	-	-	-	-	-	-	-	4316
BACALADILLO O MOTE	-	-	-	-	-	-	-	-	37	2	-	-	-	-	-	-	-	39
BACALAO DE PROFUNDIDAD	-	-	9	-	-	-	-	-	-	-	-	-	-	-	-	-	-	9
CABALLA	-	-	-	-	-	-	-	-	2654	99	-	-	-	-	-	-	-	2753
JUREL	-	-	-	-	-	-	-	-	2118	113	-	-	-	-	-	-	-	2231
SARDINA	-	-	-	-	-	-	-	-	804	41	-	-	-	-	-	-	-	845
SARDINA COMUN	-	-	-	-	-	-	-	-	14	-	-	-	-	-	-	-	-	14
CARACOL LOCATE	-	-	8	-	-	-	-	-	-	-	-	-	-	-	-	-	-	8
LAPA	-	-	8	-	-	-	-	-	-	-	-	-	-	-	-	-	-	8
PULPO	-	-	318	-	-	-	-	-	-	-	-	-	-	-	-	-	-	318
TOTAL PESCADOS	0	0	9	0	0	0	0	0	9826	372	0	0	0	0	0	0	0	10207
TOTAL MOLUSCOS	0	0	334	0	0	0	0	0	0	0	0	0	0	0	0	0	0	334
TOTAL	0	0	343	0	0	0	0	0	9826	372	0	0	0	0	0	0	0	10541
L1 COCIDO					L5 SALADO-SECO				L9 HARINA		L13 DESHIDRATADO						L17 . PELLET HUMEDO	
L2 : FRESCO-ENFRIADO					L6 SALADO HUMEDO				L10 ACEITE		L14 ALGINATO							
L3 CONGELADO					L7 AHUMADO				L11 . AGAR-AGAR		L15 CARRAGENINA							
L4 SURIMI					L8 CONSERVA				L12 ALGA SECA		L16 COLAGAR							

**II REGION, TALTAL, PRODUCCION EN 1998
POR ESPECIE Y LINEA DE ELABORACION
(en toneladas)**

ESPECIE	L1	L2	L3	L4	L5	L6	L7	L8	L9	L10	L11	L12	L13	L14	L15	L16	L17	Total
CHASCON	-	-	-	-	-	-	-	-	-	-	-	707	-	-	-	-	-	707
ALBACORA	-	1	-	-	-	-	-	-	-	-	-	-	-	-	-	-	-	1
BONITO	-	6	-	-	-	-	-	-	-	-	-	-	-	-	-	-	-	6
CABALLA	-	-	17	-	-	-	-	-	-	-	-	-	-	-	-	-	-	17
COJINOBA DEL NORTE	-	3	-	-	-	-	-	-	-	-	-	-	-	-	-	-	-	3
PALOMETA	-	1	-	-	-	-	-	-	-	-	-	-	-	-	-	-	-	1
PEJEPERRO	-	2	-	-	-	-	-	-	-	-	-	-	-	-	-	-	-	2
SARDINA	-	-	45	-	-	-	-	-	-	-	-	-	-	-	-	-	-	45
TIBURON O MARRAJO	-	9	4	-	-	-	-	-	-	-	-	-	-	-	-	-	-	13
LAPA	3	14	29	-	-	-	-	-	-	-	-	-	-	-	-	-	-	46
PULPO	-	40	271	-	-	-	-	-	-	-	-	-	-	-	-	-	-	311
ERIZO	-	4	-	-	-	-	-	-	-	-	-	-	-	-	-	-	-	4
TOTAL ALGAS	0	0	0	0	0	0	0	0	0	0	0	707	0	0	0	0	0	707
TOTAL PESCADOS	0	22	66	0	0	0	0	0	0	0	0	0	0	0	0	0	0	88
TOTAL MOLUSCOS	3	54	300	0	0	0	0	0	0	0	0	0	0	0	0	0	0	357
TOTAL OTRAS ESPECIES	0	4	0	0	0	0	0	0	0	0	0	0	0	0	0	0	0	4
TOTAL	3	80	366	0	0	0	0	0	0	0	0	707	0	0	0	0	0	1156

	L1	L2	L3	L4	L5	L6	L7	L8	L9	L10	L11	L12	L13	L14	L15	L16	L17
COCIDO					SALADO-SECO				HARINA				DES HIDRATADO				PELLET HUMEDO
FRESCO-ENFRIADO					SALADO HUMEDO				ACEITE				ALGINATO				
CONGELADO					AHUMADO				AGAR-AGAR				CARRAGENINA				
SURIMI					CONSERVA				ALGA SECA				COLAGAR				

**III REGION, PRODUCCION EN 1998
POR ESPECIE Y LINEA DE ELABORACION
(en toneladas)**

ESPECIE	L1	L2	L3	L4	L5	L6	L7	L8	L9	L10	L11	L12	L13	L14	L15	L16	L17	Total
CHASCON	-	-	-	-	-	-	-	-	-	-	-	18225	-	-	-	-	-	18225
HUIRO	-	-	-	-	-	-	-	-	-	-	-	1318	-	-	-	-	-	1318
ANCHOVETA	-	-	-	-	-	-	-	-	12046	451	-	-	-	-	-	-	-	12497
CABALLA	-	-	-	-	-	-	-	240	701	55	-	-	-	-	-	-	-	996
DESECHO DE PESCADO	-	-	-	-	-	-	-	2784	453	-	-	-	-	-	-	-	-	3237
JUREL	-	-	-	-	-	-	2720	47	-	1	-	-	-	-	-	-	-	2768
REINETA	-	-	1	-	-	-	-	-	-	-	-	-	-	-	-	-	-	1
SARDINA	-	-	-	-	-	-	-	212	300	23	-	-	-	-	-	-	-	535
SARDINA COMUN	-	-	-	-	-	-	-	44	-	-	-	-	-	-	-	-	-	44
TIBURON O MARRAJO	-	-	16	-	-	-	-	-	-	-	-	-	-	-	-	-	-	16
LAPA	10	125	23	-	-	-	-	62	-	-	-	-	-	-	-	-	-	220
LOCO	-	-	4	-	-	-	-	-	-	-	-	-	-	-	-	-	-	4
OSTION DEL NORTE	-	15	378	-	-	-	-	-	-	-	-	-	-	-	-	-	-	393
PULPO	-	1	212	-	-	-	-	-	-	-	-	-	-	-	-	-	-	213
ERIZO	-	36	35	-	-	-	-	-	-	-	-	-	-	-	-	-	-	71
TOTAL ALGAS	0	0	0	0	0	0	0	0	0	0	0	19543	0	0	0	0	0	19543
TOTAL PESCADOS	0	0	17	0	0	0	0	3216	15878	983	0	0	0	0	0	0	0	20094
TOTAL MOLUSCOS	10	141	617	0	0	0	0	62	0	0	0	0	0	0	0	0	0	830
TOTAL OTRAS ESPECIES	0	36	35	0	0	0	0	0	0	0	0	0	0	0	0	0	0	71
TOTAL	10	177	669	0	0	0	0	3278	15878	983	0	19543	0	0	0	0	0	40538

L1 : COCIDO
 L2 : FRESCO-ENFRIADO
 L3 : CONGELADO
 L4 : SURIMI
 L5 : SALADO-SECO
 L6 : SALADO HUMEDO
 L7 : AHUMADO
 L8 : CONSERVA
 L9 : HARINA
 L10 : ACEITE
 L11 : AGAR-AGAR
 L12 : ALGA SECA
 L13 : DESHIDRATADO
 L14 : ALGINATO
 L15 : CARRAGENINA
 L16 : COLAGAR
 L17 : PELLET HUMEDO

III REGION, CHAÑARAL, PRODUCCION EN 1998
 POR ESPECIE Y LINEA DE ELABORACION
 (en toneladas)

ESPECIE	L1	L2	L3	L4	L5	L6	L7	L8	L9	L10	L11	L12	L13	L14	L15	L16	L17	Total
HUIRO	-	-	-	-	-	-	-	-	-	-	-	495	-	-	-	-	-	495
ANCHOVETA	-	-	-	-	-	-	-	-	524	-	-	-	-	-	-	-	-	524
CABALLA	-	-	-	-	-	-	-	-	146	-	-	-	-	-	-	-	-	146
JUREL	-	-	-	-	-	-	-	-	4	-	-	-	-	-	-	-	-	4
REINETA	-	-	1	-	-	-	-	-	-	-	-	-	-	-	-	-	-	1
SARDINA	-	-	-	-	-	-	-	-	46	-	-	-	-	-	-	-	-	46
TIBURON O MARRAJO	-	-	16	-	-	-	-	-	-	-	-	-	-	-	-	-	-	16
LAPA	10	-	-	-	-	-	-	-	-	-	-	-	-	-	-	-	-	10
OSTION DEL NORTE	-	-	25	-	-	-	-	-	-	-	-	-	-	-	-	-	-	25
PULPO	-	-	127	-	-	-	-	-	-	-	-	-	-	-	-	-	-	127
ERIZO	-	16	-	-	-	-	-	-	-	-	-	-	-	-	-	-	-	16
TOTAL ALGAS	0	0	0	0	0	0	0	0	0	0	0	495	0	0	0	0	0	495
TOTAL PESCADOS	0	0	17	0	0	0	0	0	720	0	0	0	0	0	0	0	0	737
TOTAL MOLUSCOS	10	0	152	0	0	0	0	0	0	0	0	0	0	0	0	0	0	162
TOTAL OTRAS ESPECIES	0	16	0	0	0	0	0	0	0	0	0	0	0	0	0	0	0	16
TOTAL	10	16	169	0	0	0	0	0	720	0	0	495	0	0	0	0	0	1410

L1 COCIDO L5 SALADO-SECO L9 HARINA L13 DESHIDRATADO L17 PELLET HUMEDO
 L2 FRESCO-ENFRIADO L6 SALADO HUMEDO L10 ACEITE L14 ALGINATO
 L3 CONGELADO L7 AHUMADO L11 AGAR-AGAR L15 CARRAGENINA
 L4 SURIMI L8 CONSERVA L12 ALGA SECA L16 COLAGAR

III REGION, CALDERA, PRODUCCION EN 1998
POR ESPECIE Y LINEA DE ELABORACION
 (en toneladas)

ESPECIE	L1	L2	L3	L4	L5	L6	L7	L8	L9	L10	L11	L12	L13	L14	L15	L16	L17	Total
CHASCON	-	-	-	-	-	-	-	-	-	-	-	939	-	-	-	-	-	939
HUIRO	-	-	-	-	-	-	-	-	-	-	-	7	-	-	-	-	-	7
ANCHOVETA	-	-	-	-	-	-	-	-	11522	451	-	-	-	-	-	-	-	11973
CABALLA	-	-	-	-	-	-	-	240	555	55	-	-	-	-	-	-	-	850
DESECHO DE PESCADO	-	-	-	-	-	-	-	-	2784	453	-	-	-	-	-	-	-	3237
JUREL	-	-	-	-	-	-	-	2720	43	1	-	-	-	-	-	-	-	2764
SARDINA	-	-	-	-	-	-	-	212	254	23	-	-	-	-	-	-	-	489
SARDINA COMUN	-	-	-	-	-	-	-	44	-	-	-	-	-	-	-	-	-	44
LAPA	-	104	-	-	-	-	-	62	-	-	-	-	-	-	-	-	-	166
LOCO	-	-	4	-	-	-	-	-	-	-	-	-	-	-	-	-	-	4
OSTION DEL NORTE	-	15	353	-	-	-	-	-	-	-	-	-	-	-	-	-	-	368
PULPO	-	1	85	-	-	-	-	-	-	-	-	-	-	-	-	-	-	86
ERIZO	-	8	-	-	-	-	-	-	-	-	-	-	-	-	-	-	-	8
TOTAL ALGAS	0	0	0	0	0	0	0	0	0	0	0	946	0	0	0	0	0	946
TOTAL PESCADOS	0	0	0	0	0	0	0	3216	15158	983	0	0	0	0	0	0	0	19357
TOTAL MOLUSCOS	0	120	442	0	0	0	0	62	0	0	0	0	0	0	0	0	0	624
TOTAL OTRAS ESPECIES	0	8	0	0	0	0	0	0	0	0	0	0	0	0	0	0	0	8
TOTAL	0	128	442	0	0	0	0	3278	15158	983	0	946	0	0	0	0	0	20935

L1 : COCIDO
 L2 : FRESCO-ENFRIADO
 L3 : CONGELADO
 L4 : SURIMI
 L5 : SALADO-SECO
 L6 : SALADO HUMEDO
 L7 : AHUMADO
 L8 : CONSERVA
 L9 : HARINA
 L10 : ACEITE
 L11 : AGAR-AGAR
 L12 : ALGA SECA
 L13 : DESHIDRATADO
 L14 : ALGINATO
 L15 : CARRAGENINA
 L16 : COLAGAR
 L17 : PELLET HUMEDO

**III REGION, HUASCO, PRODUCCION EN 1998
POR ESPECIE Y LINEA DE ELABORACION
(en toneladas)**

ESPECIE	L1	L2	L3	L4	L5	L6	L7	L8	L9	L10	L11	L12	L13	L14	L15	L16	L17	Total
CHASCON	-	-	-	-	-	-	-	-	-	-	-	17286	-	-	-	-	-	17286
HUIRO	-	-	-	-	-	-	-	-	-	-	-	816	-	-	-	-	-	816
LAPA	-	21	23	-	-	-	-	-	-	-	-	-	-	-	-	-	-	44
ERIZO	-	12	35	-	-	-	-	-	-	-	-	-	-	-	-	-	-	47
TOTAL ALGAS	0	0	0	0	0	0	0	0	0	0	0	18102	0	0	0	0	0	18102
TOTAL MOLUSCOS	0	21	23	0	0	0	0	0	0	0	0	0	0	0	0	0	0	44
TOTAL OTRAS ESPECIES	0	12	35	0	0	0	0	0	0	0	0	0	0	0	0	0	0	47
TOTAL	0	33	58	0	0	0	0	0	0	0	0	18102	0	0	0	0	0	18193

L1	COCIDO	L5	SALADO-SECO	L9	HARINA	L13	DESHIDRATADO	L17	PELLET HUMEDO
L2	FRESCO-ENFRIADO	L6	SALADO HUMEDO	L10	ACEITE	L14	ALGINATO		
L3	CONGELADO	L7	AHUMADO	L11	AGAR-AGAR	L15	CARRAGENINA		
L4	SURIMI	L8	CONSERVA	L12	ALGA SECA	L16	COLAGAR		

IV REGION, PRODUCCION EN 1998
POR ESPECIE Y LINEA DE ELABORACION
 (en toneladas)

ESPECIE	L1	L2	L3	L4	L5	L6	L7	L8	L9	L10	L11	L12	L13	L14	L15	L16	L17	Total
CHASCON	-	-	-	-	-	-	-	-	-	-	-	4336	-	-	-	-	-	4336
CHICOREA DE MAR	-	-	-	-	-	-	-	-	-	-	-	6	-	-	-	-	-	6
COCHAYUYO	-	-	-	-	-	-	-	-	-	-	-	146	-	-	-	-	-	146
HUIRO	-	-	-	-	-	-	-	-	-	-	-	610	-	-	-	-	-	610
AGUIJILLA	-	-	-	-	-	-	-	-	1	-	-	-	-	-	-	-	-	1
ALBACORA	-	504	77	-	-	-	-	-	-	-	-	-	-	-	-	-	-	581
ANCHOVETA	-	-	15	-	-	-	-	23	10437	804	-	-	-	-	-	-	-	11279
ANGUILA	-	-	10	-	-	-	-	-	-	-	-	-	-	-	-	-	-	10
ATUN ALETA AMARILLA	-	3	1	-	-	-	-	-	-	-	-	-	-	-	-	-	-	4
BACALAO DE PROFUNDIDAD	-	38	1	-	-	-	-	-	-	-	-	-	-	-	-	-	-	39
BESUGO	-	9	-	-	-	-	-	-	-	-	-	-	-	-	-	-	-	9
BONITO	-	-	276	-	-	-	-	46	-	-	-	-	-	-	-	-	-	322
CABALLA	-	-	251	-	-	-	-	326	260	26	-	-	-	-	-	-	-	863
CONGRIO COLORADO	-	-	2	-	-	-	-	-	-	-	-	-	-	-	-	-	-	2
CORVINA	-	-	1	-	-	-	-	-	-	-	-	-	-	-	-	-	-	1
DESECHO DE PESCADO	-	-	-	-	-	-	-	-	3968	543	-	-	-	-	-	-	-	4511
JUREL	-	-	1698	-	-	-	-	7777	29	1	-	-	-	-	-	-	-	9505
MACHUELO O TRITRE	-	-	-	-	-	-	-	28	-	-	-	-	-	-	-	-	-	28
MERLUZA COMUN	-	90	49	-	-	-	-	-	-	-	-	-	-	-	-	-	-	139
MERLUZA DE COLA	-	-	-	-	-	-	-	-	68	-	-	-	-	-	-	-	-	68
REINETA	-	-	12	-	-	-	-	-	-	-	-	-	-	-	-	-	-	12
SALMON DEL ATLANTICO	-	-	83	-	-	-	-	39	-	-	-	-	-	-	-	-	-	122
SARDINA	-	-	27	-	-	-	-	562	88	5	-	-	-	-	-	-	-	682
SARDINA COMUN	-	-	-	-	-	-	-	-	3	10	-	-	-	-	-	-	-	13
TIBURON O MARRAJO	-	6	47	-	-	-	-	-	-	-	-	-	-	-	-	-	-	53
ALMEJA	-	-	-	-	-	-	-	101	-	-	-	-	-	-	-	-	-	101
CHORITO	-	-	1	-	-	-	-	33	-	-	-	-	-	-	-	-	-	34
CULENGUE	-	-	-	-	-	-	-	2	-	-	-	-	-	-	-	-	-	2
DESECHO DE MOLUSCO	-	-	-	-	-	-	-	8	13	-	-	-	-	-	-	-	-	21
HUEPO O NAVAJA DE MAR	-	-	-	-	-	-	-	259	-	-	-	-	-	-	-	-	-	259
LAPA	-	55	18	-	-	-	-	310	-	-	-	-	-	-	-	-	-	383
LOCO	-	1	123	-	-	-	-	-	-	-	-	-	-	-	-	-	-	124
MACHA	-	-	42	-	-	-	-	388	-	-	-	-	-	-	-	-	-	430
NAVAJUELA	-	-	-	-	-	-	-	208	-	-	-	-	-	-	-	-	-	208
OSTION DEL NORTE	-	2	1457	-	-	-	-	-	-	-	-	-	-	-	-	-	-	1459
PULPO	-	-	33	-	-	-	-	-	-	-	-	-	-	-	-	-	-	33
TAQUILLA	-	-	-	-	-	-	-	336	-	-	-	-	-	-	-	-	-	336
CAMARON NAILON	1	2	672	-	-	-	-	2	-	-	-	-	-	-	-	-	-	677
DESECHO DE CRUSTACEO	-	-	-	-	-	-	-	-	1455	-	-	-	-	-	-	-	-	1455
LANGOSTINO AMARILLO	-	-	711	-	-	-	-	1	-	-	-	-	-	-	-	-	-	712
LANGOSTINO COLORADO	-	-	245	-	-	-	-	-	-	-	-	-	-	-	-	-	-	245

IV REGION, PRODUCCION EN 1998
POR ESPECIE Y LINEA DE ELABORACION
(en toneladas)

ESPECIE	L1	L2	L3	L4	L5	L6	L7	L8	L9	L10	L11	L12	L13	L14	L15	L16	L17	Total
TOTAL ALGAS	0	0	0	0	0	0	0	0	0	0	0	5098	0	0	0	0	0	5098
TOTAL PESCADOS	0	650	2550	0	0	0	0	8801	14854	1389	0	0	0	0	0	0	0	28244
TOTAL MOLUSCOS	0	58	1674	0	0	0	0	1645	13	0	0	0	0	0	0	0	0	3390
TOTAL CRUSTACEOS	1	2	1628	0	0	0	0	3	1455	0	0	0	0	0	0	0	0	3089
TOTAL	1	710	5852	0	0	0	0	10449	16322	1389	0	5098	0	0	0	0	0	39821

L1	COCIDO	L5	SALADO-SECO	L9	HARINA	L13	DESHIDRATADO	L17	PELLET HUMEDO
L2	FRESCO-ENFRIADO	L6	SALADO HUMEDO	L10	ACEITE	L14	ALGINATO		
L3	CONGELADO	L7	AHUMADO	L11	AGAR-AGAR	L15	CARRAGENINA		
L4	SURIMI	L8	CONSERVA	L12	ALGA SECA	L16	COLAGAR		

IV REGION, COQUIMBO, PRODUCCION EN 1998
POR ESPECIE Y LINEA DE ELABORACION
(en toneladas)

ESPECIE	L1	L2	L3	L4	L5	L6	L7	L8	L9	L10	L11	L12	L13	L14	L15	L16	L17	Total
CHASCON	-	-	-	-	-	-	-	-	-	-	-	4336	-	-	-	-	-	4336
CHICOREA DE MAR	-	-	-	-	-	-	-	-	-	-	-	6	-	-	-	-	-	6
COCHAYUYO	-	-	-	-	-	-	-	-	-	-	-	146	-	-	-	-	-	146
HUIRO	-	-	-	-	-	-	-	-	-	-	-	610	-	-	-	-	-	610
AGUJILLA	-	-	-	-	-	-	-	-	1	-	-	-	-	-	-	-	-	1
ALBACORA	-	504	77	-	-	-	-	-	-	-	-	-	-	-	-	-	-	581
ANCHOVETA	-	-	15	-	-	-	-	23	10437	804	-	-	-	-	-	-	-	11279
ANGUILA	-	-	10	-	-	-	-	-	-	-	-	-	-	-	-	-	-	10
ATUN ALETA AMARILLA	-	3	1	-	-	-	-	-	-	-	-	-	-	-	-	-	-	4
BACALAO DE PROFUNDIDAD	-	38	1	-	-	-	-	-	-	-	-	-	-	-	-	-	-	39
BESUGO	-	9	-	-	-	-	-	-	-	-	-	-	-	-	-	-	-	9
BONITO	-	-	276	-	-	-	-	46	-	-	-	-	-	-	-	-	-	322
CABALLA	-	-	251	-	-	-	-	326	260	26	-	-	-	-	-	-	-	863
CONGRIO COLORADO	-	-	2	-	-	-	-	-	-	-	-	-	-	-	-	-	-	2
CORVINA	-	-	1	-	-	-	-	-	-	-	-	-	-	-	-	-	-	1
DESECHO DE PESCADO	-	-	-	-	-	-	-	7777	3968	543	-	-	-	-	-	-	-	4511
JUREL	-	-	1698	-	-	-	-	-	29	1	-	-	-	-	-	-	-	9505
MACHUELO O TRITRE	-	-	-	-	-	-	-	28	-	-	-	-	-	-	-	-	-	28
MERLUZA COMUN	-	90	49	-	-	-	-	-	-	-	-	-	-	-	-	-	-	139
MERLUZA DE COLA	-	-	-	-	-	-	-	-	68	-	-	-	-	-	-	-	-	68
REINETA	-	-	12	-	-	-	-	-	-	-	-	-	-	-	-	-	-	12
SALMON DEL ATLANTICO	-	-	83	-	-	-	-	39	-	-	-	-	-	-	-	-	-	122
SARDINA	-	-	27	-	-	-	-	562	88	5	-	-	-	-	-	-	-	682
SARDINA COMUN	-	-	-	-	-	-	-	-	3	10	-	-	-	-	-	-	-	13
TIBURON O MARRAJO	-	6	47	-	-	-	-	-	-	-	-	-	-	-	-	-	-	53
ALMEJA	-	-	-	-	-	-	-	43	-	-	-	-	-	-	-	-	-	43
CHORITO	-	-	1	-	-	-	-	33	-	-	-	-	-	-	-	-	-	34
CULENGUE	-	-	-	-	-	-	-	2	-	-	-	-	-	-	-	-	-	2
DESECHO DE MOLUSCO	-	-	-	-	-	-	-	8	13	-	-	-	-	-	-	-	-	21
HUEPO O NAVAJA DE MAR	-	-	-	-	-	-	-	31	-	-	-	-	-	-	-	-	-	31
LAPA	-	-	18	-	-	-	-	310	-	-	-	-	-	-	-	-	-	328
LOCO	-	1	101	-	-	-	-	-	-	-	-	-	-	-	-	-	-	102
MACHA	-	-	42	-	-	-	-	140	-	-	-	-	-	-	-	-	-	182
NAVAJUELA	-	-	-	-	-	-	-	35	-	-	-	-	-	-	-	-	-	35
OSTION DEL NORTE	-	2	1215	-	-	-	-	-	-	-	-	-	-	-	-	-	-	1217
PULPO	-	-	33	-	-	-	-	-	-	-	-	-	-	-	-	-	-	33
TAQUILLA	-	-	-	-	-	-	-	3	-	-	-	-	-	-	-	-	-	3
CAMARON NAILON	1	2	672	-	-	-	-	2	-	-	-	-	-	-	-	-	-	677
DESECHO DE CRUSTACEO	-	-	-	-	-	-	-	-	1455	-	-	-	-	-	-	-	-	1455
LANGOSTINO AMARILLO	-	-	709	-	-	-	-	1	-	-	-	-	-	-	-	-	-	710
LANGOSTINO COLORADO	-	-	245	-	-	-	-	-	-	-	-	-	-	-	-	-	-	245

IV REGION, COQUIMBO, PRODUCCION EN 1998
POR ESPECIE Y LINEA DE ELABORACION
(en toneladas)

ESPECIE	L1	L2	L3	L4	L5	L6	L7	L8	L9	L10	L11	L12	L13	L14	L15	L16	L17	Total
TOTAL ALGAS	0	0	0	0	0	0	0	0	0	0	0	5098	0	0	0	0	0	5098
TOTAL PESCADOS	0	650	2550	0	0	0	0	8801	14854	1389	0	0	0	0	0	0	0	28244
TOTAL MOLUSCOS	0	3	1410	0	0	0	0	605	13	0	0	0	0	0	0	0	0	2031
TOTAL CRUSTACEOS	1	2	1626	0	0	0	0	3	1455	0	0	0	0	0	0	0	0	3087
TOTAL	1	655	5586	0	0	0	0	9409	16322	1389	0	5098	0	0	0	0	0	38460

L1	COCIDO	L5	SALADO-SECO	L9	HARINA	L13	DESHDRATADO
L2	FRESCO-ENFRIADO	L6	SALADO HUMEDO	L10	ACEITE	L14	ALGINATO
L3	CONGELADO	L7	AHUMADO	L11	AGAR-AGAR	L15	CARRAGENINA
L4	SURIMI	L8	CONSERVA	L12	ALGA SECA	L16	COLAGAR
						L17	PELLET HUMEDO

IV REGION, TONGOY, PRODUCCION EN 1998
POR ESPECIE Y LINEA DE ELABORACION
 (en toneladas)

ESPECIE	L1	L2	L3	L4	L5	L6	L7	L8	L9	L10	L11	L12	L13	L14	L15	L16	L17	Total
OSTION DEL NORTE	-	-	242	-	-	-	-	-	-	-	-	-	-	-	-	-	-	242
LANGOSTINO AMARILLO	-	-	2	-	-	-	-	-	-	-	-	-	-	-	-	-	-	2
TOTAL MOLUSCOS	0	0	242	0	0	0	0	0	0	0	0	0	0	0	0	0	0	242
TOTAL CRUSTACEOS	0	0	2	0	0	0	0	0	0	0	0	0	0	0	0	0	0	2
TOTAL	0	0	244	0	0	0	0	0	0	0	0	0	0	0	0	0	0	244

L1 : COCIDO
 L2 : FRESCO-ENFRIADO
 L3 : CONGELADO
 L4 : SURIMI
 L5 : SALADO-SECO
 L6 : SALADO HUMEDO
 L7 : AHUMADO
 L8 : CONSERVA
 L9 : HARINA
 L10 : ACEITE
 L11 : AGAR-AGAR
 L12 : ALGA SECA
 L13 : DESHIDRATADO
 L14 : ALGINATO
 L15 : CARRAGENINA
 L16 : COLAGAR
 L17 : PELLET HUMEDO

IV REGION, LOS VILOS, PRODUCCION EN 1998
POR ESPECIE Y LINEA DE ELABORACION
(en toneladas)

ESPECIE	L1	L2	L3	L4	L5	L6	L7	L8	L9	L10	L11	L12	L13	L14	L15	L16	L17	Total
ALMEJA	-	-	-	-	-	-	-	58	-	-	-	-	-	-	-	-	-	58
HUEPO O NAVAJA DE MAR	-	-	-	-	-	-	-	228	-	-	-	-	-	-	-	-	-	228
LAPA	-	55	-	-	-	-	-	-	-	-	-	-	-	-	-	-	-	55
LOCO	-	-	22	-	-	-	-	-	-	-	-	-	-	-	-	-	-	22
MACHA	-	-	-	-	-	-	-	248	-	-	-	-	-	-	-	-	-	248
NAVAJUELA	-	-	-	-	-	-	-	173	-	-	-	-	-	-	-	-	-	173
TAQUILLA	-	-	-	-	-	-	-	333	-	-	-	-	-	-	-	-	-	333
TOTAL MOLUSCOS	0	55	22	0	0	0	0	1040	0	0	0	0	0	0	0	0	0	1117
TOTAL	0	55	22	0	0	0	0	1040	0	0	0	0	0	0	0	0	0	1117
	L1	L2	L3	L5	L6	L7	L8	L9	L10	L11	L12	L13	L14	L15	L16	L17		
	COCIDO	FRESCO-ENFRIADO	CONGELADO	SURIMI	SALADO-SECO	SALADO HUMEDO	AHUMADO	CONSERVA	HARINA	ACEITE	AGAR-AGAR	ALGA SECA	DESHIDRATADO	ALGINATO	CARRAGENINA	COLAGAR	PELLET HUMEDO	

V REGION, PRODUCCION EN 1998
POR ESPECIE Y LINEA DE ELABORACION
(en toneladas)

ESPECIE	L1	L2	L3	L4	L5	L6	L7	L8	L9	L10	L11	L12	L13	L14	L15	L16	L17	Total
CHASCA	-	-	-	-	-	-	-	-	-	-	-	192	-	-	-	-	-	192
CHASCON	-	-	-	-	-	-	-	-	-	-	-	12	-	-	-	-	-	12
CHICOREA DE MAR	-	-	-	-	-	-	-	-	-	-	-	363	-	-	-	-	-	363
LUGA-LUGA	-	-	-	-	-	-	-	-	-	-	-	103	-	-	-	-	-	103
PELILLO	-	-	-	-	-	-	-	-	-	-	992	186	-	-	-	-	-	1178
AGUJILLA	-	-	-	-	-	-	-	-	15	2	-	-	-	-	-	-	-	17
ALBACORA	-	507	29	-	-	-	-	-	2632	353	-	-	-	-	-	-	-	536
ANCHOVETA	-	-	-	-	-	-	9	-	-	-	-	-	-	-	-	-	-	2985
BACALAO DE J.FERNANDEZ	-	-	-	-	-	-	-	-	-	-	-	-	-	-	-	-	-	9
BACALAO DE PROFUNDIDAD	-	116	18	-	-	-	-	-	-	-	-	-	-	-	-	-	-	134
BESUGO	-	-	14	-	-	-	-	-	225	25	-	-	-	-	-	-	-	14
CABALLA	-	-	-	-	-	-	-	-	-	-	-	-	-	-	-	-	-	250
COJINOBA DEL NORTE	-	-	4	-	-	-	-	-	-	-	-	-	-	-	-	-	-	4
CONGRIO DORADO	-	-	59	-	-	-	-	-	-	-	-	-	-	-	-	-	-	59
CONGRIO NEGRO	-	1	85	-	-	-	-	-	-	-	-	-	-	-	-	-	-	86
CORVINA	-	-	3	-	-	-	-	-	-	-	-	-	-	-	-	-	-	3
DESECHO DE PESCADO	-	-	-	-	-	-	-	-	570	21	-	-	-	-	-	-	-	591
JUREL	-	419	-	-	-	-	-	-	4128	578	-	-	-	-	-	-	-	4706
MERLUZA COMUN	-	-	2096	-	-	-	-	-	-	-	-	-	-	-	-	-	-	2515
MERLUZA DE COLA	-	-	24	-	-	-	-	-	10	1	-	-	-	-	-	-	-	35
MERLUZA DE TRES ALETAS	-	-	-	-	-	-	-	-	2	-	-	-	-	-	-	-	-	2
PEJEGALLO	-	-	2	-	-	-	-	-	-	-	-	-	-	-	-	-	-	2
RAYA	-	-	3	-	-	-	-	-	-	-	-	-	-	-	-	-	-	3
REINETA	-	191	1245	-	-	-	-	-	-	-	-	-	-	-	-	-	-	1436
SALMON DEL ATLANTICO	-	-	-	-	-	-	2	-	-	-	-	-	-	-	-	-	-	2
SALMON PLATEADO	-	-	2	-	-	-	-	-	1634	195	-	-	-	-	-	-	-	1829
SARDINA	-	-	-	-	-	-	-	-	69	18	-	-	-	-	-	-	-	87
SARDINA COMUN	-	11	89	-	-	-	-	-	-	-	-	-	-	-	-	-	-	100
TIBURON O MARRAJO	-	171	2	-	-	-	-	-	-	-	-	-	-	-	-	-	-	173
TURBOT	-	-	-	-	-	-	-	-	-	-	-	-	-	-	-	-	-	-
CALAMAR	-	-	1	-	-	-	-	-	-	-	-	-	-	-	-	-	-	1
CARACOL LOCATE	-	-	1	-	-	-	-	-	-	-	-	-	-	-	-	-	-	1
CARACOL TEGULA	-	-	2	-	-	-	-	-	-	-	-	-	-	-	-	-	-	2
CHORITO	-	-	7	-	-	-	-	-	-	-	-	-	-	-	-	-	-	7
LOCO	-	-	1	-	-	-	-	-	-	-	-	-	-	-	-	-	-	1
MACHA	-	-	20	-	-	-	-	-	-	-	-	-	-	-	-	-	-	20
OSTION DEL NORTE	-	-	130	-	-	-	-	-	-	-	-	-	-	-	-	-	-	130
OSTRA CHILENA	-	-	2	-	-	-	-	-	-	-	-	-	-	-	-	-	-	2
OSTRA DEL PACIFICO	-	1	5	-	-	-	-	-	-	-	-	-	-	-	-	-	-	6
PULPO	-	-	7	-	-	-	-	-	-	-	-	-	-	-	-	-	-	7
CAMAFON NAILON	-	2	808	-	-	-	-	-	-	-	-	-	-	-	-	-	-	810

V REGION, PRODUCCION EN 1998
 POR ESPECIE Y LINEA DE ELABORACION
 (en toneladas)

ESPECIE	L1	L2	L3	L4	L5	L6	L7	L8	L9	L10	L11	L12	L13	L14	L15	L16	L17	Total
DESECHO DE CRUSTACEO	-	-	-	-	-	-	-	-	1025	-	-	-	-	-	-	-	-	1025
GAMBA	-	-	7	-	-	-	-	-	-	-	-	-	-	-	-	-	-	7
JAIBA REMADORA	2	-	14	-	-	-	-	-	-	-	-	-	-	-	-	-	-	16
LANGOSTINO AMARILLO	-	-	164	-	-	-	-	-	-	-	-	-	-	-	-	-	-	164
LANGOSTINO COLORADO	-	-	236	-	-	-	-	-	-	-	-	-	-	-	-	-	-	236
TOTAL ALGAS	0	0	0	0	0	0	0	0	0	0	992	856	0	0	0	0	0	1848
TOTAL PESCADOS	0	1416	3675	0	0	0	11	0	9285	1193	0	0	0	0	0	0	0	15580
TOTAL MOLUSCOS	0	1	176	0	0	0	0	0	0	0	0	0	0	0	0	0	0	177
TOTAL CRUSTACEOS	2	2	1229	0	0	0	0	0	1025	0	0	0	0	0	0	0	0	2258
TOTAL	2	1419	5080	0	0	0	11	0	10310	1193	992	856	0	0	0	0	0	19863

L1	COCIDO	L9	HARINA	L13	DESHIDRATADO	L17	PELLET HUMEDO
L2	FRESCO-ENFRIADO	L10	ACEITE	L14	ALGINATO		
L3	CONGELADO	L11	AGAR-AGAR	L15	CARRAGENINA		
L4	SURIMI	L12	ALGA SECA	L16	COLAGAR		
		L5	SALADO-SECO				
		L6	SALADO HUMEDO				
		L7	AHUMADO				
		L8	CONSERVA				

V REGION, QUINTERO, PRODUCCION EN 1998
POR ESPECIE Y LINEA DE ELABORACION
(en toneladas)

ESPECIE	L1	L2	L3	L4	L5	L6	L7	L8	L9	L10	L11	L12	L13	L14	L15	L16	L17	Total
PELILLO	-	-	-	-	-	-	-	-	-	-	992	111	-	-	-	-	-	1103
CONGRIO DORADO	-	-	8	-	-	-	-	-	-	-	-	-	-	-	-	-	-	8
CONGRIO NEGRO	-	-	15	-	-	-	-	-	-	-	-	-	-	-	-	-	-	15
CORVINA	-	-	3	-	-	-	-	-	-	-	-	-	-	-	-	-	-	3
MERLUZA COMUN	-	-	84	-	-	-	-	-	-	-	-	-	-	-	-	-	-	84
PEJEGALLO	-	-	2	-	-	-	-	-	-	-	-	-	-	-	-	-	-	2
REINETA	-	-	5	-	-	-	-	-	-	-	-	-	-	-	-	-	-	5
SALMON PLATEADO	-	-	2	-	-	-	-	-	-	-	-	-	-	-	-	-	-	2
CALAMAR	-	-	1	-	-	-	-	-	-	-	-	-	-	-	-	-	-	1
MACHA	-	-	11	-	-	-	-	-	-	-	-	-	-	-	-	-	-	11
OSTION DEL NORTE	-	-	1	-	-	-	-	-	-	-	-	-	-	-	-	-	-	1
CAMARON NAILON	-	2	575	-	-	-	-	-	-	-	-	-	-	-	-	-	-	577
DESECHO DE CRUSTACEO	-	-	-	-	-	-	-	568	-	-	-	-	-	-	-	-	-	568
GAMBA	-	-	5	-	-	-	-	-	-	-	-	-	-	-	-	-	-	5
LANGOSTINO AMARILLO	-	-	45	-	-	-	-	-	-	-	-	-	-	-	-	-	-	45
LANGOSTINO COLORADO	-	-	23	-	-	-	-	-	-	-	-	-	-	-	-	-	-	23
TOTAL ALGAS	0	0	0	0	0	0	0	0	0	0	992	111	0	0	0	0	0	1103
TOTAL PESCADOS	0	0	119	0	0	0	0	0	0	0	0	0	0	0	0	0	0	119
TOTAL MOLUSCOS	0	0	13	0	0	0	0	0	0	0	0	0	0	0	0	0	0	13
TOTAL CRUSTACEOS	0	2	648	0	0	0	0	568	0	0	0	0	0	0	0	0	0	1218
TOTAL	0	2	780	0	0	0	0	568	0	0	992	111	0	0	0	0	0	2453

L1 : COCIDO
L2 : FRESCO-ENFRIADO
L3 : CONGELADO
L4 : SURIMI
L5 : SALADO-SECO
L6 : SALADO HUMEDO
L7 : AHUMADO
L8 : CONSERVA
L9 : HARINA
L10 : ACEITE
L11 : AGAR-AGAR
L12 : ALGA SECA
L13 : DESHIDRATADO
L14 : ALGINATO
L15 : CARRAGENINA
L16 : COLAGAR
L17 : PELLET HUMEDO

V REGION, VALPARAISO, PRODUCCION EN 1998
 POR ESPECIE Y LINEA DE ELABORACION
 (en toneladas)

ESPECIE	L1	L2	L3	L4	L5	L6	L7	L8	L9	L10	L11	L12	L13	L14	L15	L16	L17	Total
CHASCA	-	-	-	-	-	-	-	-	-	-	-	192	-	-	-	-	-	192
CHASCON	-	-	-	-	-	-	-	-	-	-	-	12	-	-	-	-	-	12
CHICOREA DE MAR	-	-	-	-	-	-	-	-	-	-	-	363	-	-	-	-	-	363
LUGA-LUGA	-	-	-	-	-	-	-	-	-	-	-	103	-	-	-	-	-	103
PELILLO	-	-	-	-	-	-	-	-	-	-	-	75	-	-	-	-	-	75
ALBACORA	-	217	7	-	-	-	-	-	-	-	-	-	-	-	-	-	-	224
BACALAO DE J.FERNANDEZ	-	-	-	-	-	-	9	-	-	-	-	-	-	-	-	-	-	9
BACALAO DE PROFUNDIDAD	-	64	18	-	-	-	-	-	-	-	-	-	-	-	-	-	-	82
BESUGO	-	-	14	-	-	-	-	-	-	-	-	-	-	-	-	-	-	14
COJINOBA DEL NORTE	-	-	4	-	-	-	-	-	-	-	-	-	-	-	-	-	-	4
CONGRIO DORADO	-	-	47	-	-	-	-	-	-	-	-	-	-	-	-	-	-	47
CONGRIO NEGRO	-	-	63	-	-	-	-	-	-	-	-	-	-	-	-	-	-	63
MERLUZA COMUN	-	274	1894	-	-	-	-	-	-	-	-	-	-	-	-	-	-	2168
MERLUZA DE COLA	-	-	24	-	-	-	-	-	-	-	-	-	-	-	-	-	-	24
RAYA	-	-	3	-	-	-	-	-	-	-	-	-	-	-	-	-	-	3
REINETA	-	71	1168	-	-	-	-	-	-	-	-	-	-	-	-	-	-	1239
SALMON DEL ATLANTICO	-	-	-	-	-	-	2	-	-	-	-	-	-	-	-	-	-	2
TIBURON O MARRAJO	-	11	89	-	-	-	-	-	-	-	-	-	-	-	-	-	-	100
TURBOT	-	171	2	-	-	-	-	-	-	-	-	-	-	-	-	-	-	173
CHORITO	-	-	7	-	-	-	-	-	-	-	-	-	-	-	-	-	-	7
MACHA	-	-	9	-	-	-	-	-	-	-	-	-	-	-	-	-	-	9
OSTION DEL NORTE	-	-	129	-	-	-	-	-	-	-	-	-	-	-	-	-	-	129
OSTRA CHILENA	-	-	2	-	-	-	-	-	-	-	-	-	-	-	-	-	-	2
OSTRA DEL PACIFICO	-	1	5	-	-	-	-	-	-	-	-	-	-	-	-	-	-	6
CAMARON NAILON	-	-	233	-	-	-	-	-	-	-	-	-	-	-	-	-	-	233
GAMBA	-	-	2	-	-	-	-	-	-	-	-	-	-	-	-	-	-	2
LANGOSTINO AMARILLO	-	-	119	-	-	-	-	-	-	-	-	-	-	-	-	-	-	119
LANGOSTINO COLORADO	-	-	213	-	-	-	-	-	-	-	-	-	-	-	-	-	-	213
TOTAL ALGAS	0	0	0	0	0	0	0	0	0	0	0	745	0	0	0	0	0	745
TOTAL PESCADOS	0	808	3333	0	0	0	11	0	0	0	0	0	0	0	0	0	0	4152
TOTAL MOLUSCOS	0	1	152	0	0	0	0	0	0	0	0	0	0	0	0	0	0	153
TOTAL CRUSTACEOS	0	0	567	0	0	0	0	0	0	0	0	0	0	0	0	0	0	567
TOTAL	0	809	4052	0	0	0	11	0	0	0	0	745	0	0	0	0	0	5617

L1 COCIDO
 L2 FRESCO-ENFRIADO
 L3 CONGELADO
 L4 SURIMI
 L5 SALADO-SECO
 L6 SALADO HUMEDO
 L7 CONSERVA
 L8 CONSERVA
 L9 HARINA
 L10 ACEITE
 L11 AGAR-AGAR
 L12 ALGA SECA
 L13 DESHIDRATADO
 L14 ALGINATO
 L15 CARRAGENINA
 L16 COLLAGAR
 L17 PELLET HUMEDO

V REGION, SAN ANTONIO, PRODUCCION EN 1998
POR ESPECIE Y LINEA DE ELABORACION
 (en toneladas)

ESPECIE	L1	L2	L3	L4	L5	L6	L7	L8	L9	L10	L11	L12	L13	L14	L15	L16	L17	Total
AGUJILLA	-	-	-	-	-	-	-	-	15	2	-	-	-	-	-	-	-	17
ALBACORA	-	290	22	-	-	-	-	-	2632	353	-	-	-	-	-	-	-	312
ANCHOVETA	-	-	-	-	-	-	-	-	-	-	-	-	-	-	-	-	-	2985
BACALAO DE PROFUNDIDAD	-	52	-	-	-	-	-	-	-	-	-	-	-	-	-	-	-	52
CABALLA	-	-	-	-	-	-	-	-	225	25	-	-	-	-	-	-	-	250
CONGRIO DORADO	-	-	4	-	-	-	-	-	-	-	-	-	-	-	-	-	-	4
CONGRIO NEGRO	-	1	7	-	-	-	-	-	-	-	-	-	-	-	-	-	-	8
DESECHO DE PESCADO	-	-	-	-	-	-	-	-	570	21	-	-	-	-	-	-	-	591
JUREL	-	-	-	-	-	-	-	-	4128	578	-	-	-	-	-	-	-	4706
MERLUZA COMUN	-	145	118	-	-	-	-	-	-	-	-	-	-	-	-	-	-	263
MERLUZA DE COLA	-	-	-	-	-	-	-	10	2	1	-	-	-	-	-	-	-	11
MERLUZA DE TRES ALETAS	-	-	-	-	-	-	-	-	-	-	-	-	-	-	-	-	-	2
REINETA	-	120	72	-	-	-	-	-	-	-	-	-	-	-	-	-	-	192
SARDINA	-	-	-	-	-	-	-	-	1634	195	-	-	-	-	-	-	-	1829
SARDINA COMUN	-	-	-	-	-	-	-	-	69	18	-	-	-	-	-	-	-	87
CARACOL LOCATE	-	-	1	-	-	-	-	-	-	-	-	-	-	-	-	-	-	1
CARACOL TEGULA	-	-	2	-	-	-	-	-	-	-	-	-	-	-	-	-	-	2
LOCO	-	-	1	-	-	-	-	-	-	-	-	-	-	-	-	-	-	1
PULPO	-	-	7	-	-	-	-	-	-	-	-	-	-	-	-	-	-	7
DESECHO DE CRUSTACEO	-	-	-	-	-	-	-	-	457	-	-	-	-	-	-	-	-	457
JAIBA REMADORA	2	-	14	-	-	-	-	-	-	-	-	-	-	-	-	-	-	16
TOTAL PESCADOS	0	608	223	0	0	0	0	0	9285	1193	0	0	0	0	0	0	0	11309
TOTAL MOLUSCOS	0	0	11	0	0	0	0	0	0	0	0	0	0	0	0	0	0	11
TOTAL CRUSTACEOS	2	0	14	0	0	0	0	0	457	0	0	0	0	0	0	0	0	473
TOTAL	2	608	248	0	0	0	0	0	9742	1193	0	0	0	0	0	0	0	11793

L1 : COCIDO
 L2 : FRESCO-ENFRIADO
 L3 : CONGELADO
 L4 : SURIMI
 L5 : SALADO-SECO
 L6 : SALADO HUMEDO
 L7 : AHUMADO
 L8 : CONSERVA
 L9 : HARINA
 L10 : ACEITE
 L11 : AGAR-AGAR
 L12 : ALGA SECA
 L13 : DESHIDRATADO
 L14 : ALGINATO
 L15 : CARRAGENINA
 L16 : COLAGAR
 L17 : PELLET HUMEDO

VII REGION, PRODUCCION EN 1998
 POR ESPECIE Y LINEA DE ELABORACION
 (en toneladas)

ESPECIE	L1	L2	L3	L4	L5	L6	L7	L8	L9	L10	L11	L12	L13	L14	L15	L16	L17	Total
CHICOREA DE MAR	-	-	-	-	-	-	-	-	-	-	-	-	-	-	13	-	-	13
COTTONI	-	-	-	-	-	-	-	-	-	-	-	-	-	-	1	-	-	1
PELILLO	-	-	-	-	-	-	-	-	-	-	156	15	-	-	-	-	-	171
TOTAL ALGAS	0	0	0	0	0	0	0	0	0	0	156	15	0	0	14	0	0	185
TOTAL	0	0	0	0	0	0	0	0	0	0	156	15	0	0	14	0	0	185

L1	COCIDO	L5	SALADO-SECO	L9	HARINA	L13	DESHDRATADO
L2	FRESCO-ENFRIADO	L6	SALADO HUMEDO	L10	ACEITE	L14	ALGINATO
L3	CONGELADO	L7	AHUMADO	L11	AGAR-AGAR	L15	CARRAGENINA
L4	SURIMI	L8	CONSERVA	L12	ALGA SECA	L16	COLAGAR
						L17	PELLET HUMEDO



VII REGION, CONSTITUCION, PRODUCCION EN 1998
POR ESPECIE Y LINEA DE ELABORACION
(en toneladas)

ESPECIE	L1	L2	L3	L4	L5	L6	L7	L8	L9	L10	L11	L12	L13	L14	L15	L16	L17	Total
CHICOREA DE MAR	-	-	-	-	-	-	-	-	-	-	-	-	-	-	13	-	-	13
COTTONI	-	-	-	-	-	-	-	-	-	-	-	-	-	-	1	-	-	1
PELILLO	-	-	-	-	-	-	-	-	-	-	156	15	-	-	-	-	-	171
TOTAL ALGAS	0	0	0	0	0	0	0	0	0	0	156	15	0	0	14	0	0	185
TOTAL	0	0	0	0	0	0	0	0	0	0	156	15	0	0	14	0	0	185

L1 : COCIDO
L2 : FRESCO-ENFRIADO
L3 : CONGELADO
L4 : SURIMI

L5 : SALADO-SECO
L6 : SALADO HUMEDO
L7 : AHUMADO
L8 : CONSERVA

L9 : HARINA
L10 : ACEITE
L11 : AGAR-AGAR
L12 : ALGA SECA

L13 : DESHIDRATADO
L14 : ALGINATO
L15 : CARRAGENINA
L16 : COLAGAR

L17 : PELLET HUMEDO

VIII REGION, PRODUCCION EN 1998
 POR ESPECIE Y LINEA DE ELABORACION
 (en toneladas)

ESPECIE	L1	L2	L3	L4	L5	L6	L7	L8	L9	L10	L11	L12	L13	L14	L15	L16	L17	Total
CAROLA	-	-	-	-	-	-	-	-	-	-	-	3	-	-	-	-	-	3
CHASCA	-	-	-	-	-	-	-	-	-	-	-	2	-	-	-	-	-	2
CHICOREA DE MAR	-	-	4	-	-	-	-	-	-	-	-	2004	-	-	-	-	-	2004
COCHAYUYO	-	-	-	-	-	-	-	-	-	-	-	455	-	-	-	-	-	455
HUIRO	-	-	-	-	-	-	-	-	-	-	-	1	-	-	-	-	-	1
LUGA-LUGA	-	-	-	-	-	-	-	-	-	-	-	1944	-	-	-	-	-	1944
PELILLO	-	-	-	-	-	-	-	-	-	-	-	713	-	-	-	-	-	713
ALGA NO CLASIFICADA	-	-	-	-	-	-	-	-	-	-	-	1	-	-	-	-	-	1
AGUJILLA	-	-	-	-	-	-	-	-	-	-	-	-	-	-	-	-	-	84
ALBACORA	-	101	39	-	-	-	-	-	70	14	-	-	-	-	-	-	-	140
ANCHOVETA	-	-	1	-	-	-	-	8	61270	9632	-	-	-	-	-	-	-	70911
ANGUILA	-	3	3	-	-	-	-	-	-	-	-	-	-	-	-	-	-	6
BACALAO DE PROFUNDIDAD	-	268	346	-	-	-	-	-	-	-	-	-	-	-	-	-	-	614
BESUGO	-	-	1523	-	-	-	-	-	-	-	-	-	-	-	-	-	-	1523
BLANQUILLO	-	6	1	-	-	-	-	-	-	-	-	-	-	-	-	-	-	7
CABALLA	-	-	515	-	-	-	-	539	4443	683	-	-	-	-	-	-	-	6180
CABINZA	-	-	-	-	-	-	-	-	1	-	-	-	-	-	-	-	-	1
CABRILLA	-	6	7	-	-	-	-	-	-	-	-	-	-	-	-	-	-	13
CACHURRETA	-	1	-	-	-	-	-	-	-	-	-	-	-	-	-	-	-	1
CHANCHARRO	-	8	9	-	-	-	-	-	-	-	-	-	-	-	-	-	-	17
COJNOBA DEL SUR	-	45	3	-	-	-	-	-	-	-	-	-	-	-	-	-	-	48
CONGRIO COLORADO	-	5	-	-	-	-	-	-	-	-	-	-	-	-	-	-	-	5
CONGRIO DORADO	-	55	121	-	-	-	-	-	-	-	-	-	-	-	-	-	-	176
CONGRIO NEGRO	-	63	387	-	-	-	-	-	-	-	-	-	-	-	-	-	-	450
CORVINA	-	6	30	-	-	-	-	-	-	-	-	-	-	-	-	-	-	36
DESECHO DE PESCADO	-	-	-	-	-	-	-	-	-	-	-	-	-	-	-	-	-	102421
JUREL	-	24	11102	4251	-	-	12	92004	249037	16139	41032	-	-	-	-	-	-	397462
LENGUADO	-	9	1	-	-	-	-	-	-	-	-	-	-	-	-	-	-	10
LISA	-	-	1	-	-	-	-	-	-	-	-	-	-	-	-	-	-	1
MACHUELO O TRITRE	-	-	1	-	-	-	-	392	2	-	-	-	-	-	-	-	-	395
MERLUZA COMUN	-	697	22868	433	-	-	-	-	1	-	-	-	-	-	-	-	-	23999
MERLUZA DE COLA	-	5	84	32	-	-	-	-	68806	6915	-	-	-	-	-	-	-	75842
MERLUZA DE TRES ALETAS	-	4	-	-	-	-	-	-	-	-	-	-	-	-	-	-	-	4
MERLUZA DEL SUR	-	119	2	-	-	-	-	-	-	-	-	-	-	-	-	-	-	121
PALOMETA	-	-	1	-	-	-	-	-	-	-	-	-	-	-	-	-	-	1
PAMPANITO	-	5	-	-	-	-	-	-	-	-	-	-	-	-	-	-	-	5
PEJEGALLO	-	25	23	-	-	-	-	-	-	-	-	-	-	-	-	-	-	48
PEJERRATA	-	6	-	-	-	-	-	-	-	-	-	-	-	-	-	-	-	6
PEJERREY DE MAR	-	-	7	-	-	-	-	-	-	-	-	-	-	-	-	-	-	7
RAYA	-	5	73	-	-	-	-	-	-	-	-	-	-	-	-	-	-	78
REINETA	-	8	373	-	-	-	-	-	-	-	-	-	-	-	-	-	-	381
ROCOCO	-	-	1	-	-	-	-	-	-	-	-	-	-	-	-	-	-	1
SALMON DEL ATLANTICO	-	4362	736	-	-	-	8	-	-	-	-	-	-	-	-	-	-	5106



VIII REGION, PRODUCCION EN 1998
POR ESPECIE Y LINEA DE ELABORACION
(en toneladas)

ESPECIE	L1	L2	L3	L4	L5	L6	L7	L8	L9	L10	L11	L12	L13	L14	L15	L16	L17	Total
SALMON PLATEADO	-	13	1673	-	-	-	-	10	-	-	-	-	-	-	-	-	-	1696
SARDINA	-	-	1	-	-	-	-	13	419	62	-	-	-	-	-	-	-	495
SARDINA COMUN	-	-	-	-	-	-	-	1	67259	13133	-	-	-	-	-	-	-	80393
SIERRA	-	-	23	-	-	-	-	-	-	-	-	-	-	-	-	-	-	23
TIBURON O MARRAJO	-	-	2	-	-	-	-	-	-	-	-	-	-	-	-	-	-	2
TOLLO	-	12	-	-	-	-	-	-	-	-	-	-	-	-	-	-	-	12
TRUCHA ARCO IRIS	-	374	3797	-	-	-	-	-	-	-	-	-	-	-	-	-	-	4171
ALMEJA	-	4	91	-	-	-	-	1	-	-	-	-	-	-	-	-	-	1
CALAMAR	-	-	-	-	-	-	-	4	-	-	-	-	-	-	-	-	-	95
CARACOL PALO PALO	-	-	-	-	-	-	-	18	-	-	-	-	-	-	-	-	-	4
CARACOL TROPHON	-	-	-	-	-	-	-	18	-	-	-	-	-	-	-	-	-	18
CARACOL TRUMULCO	-	-	8	-	-	-	-	18	-	-	-	-	-	-	-	-	-	8
CHORITO	-	-	6	-	-	-	-	138	-	-	-	-	-	-	-	-	-	18
CULENGUE	-	2	53	-	-	-	-	440	-	-	-	-	-	-	-	-	-	144
HUEPO O NAVAJA DE MAR	-	6	4	-	-	-	-	20	-	-	-	-	-	-	-	-	-	495
JIBIA O CALAMAR ROJO	-	-	3	-	-	-	-	102	-	-	-	-	-	-	-	-	-	6
LAPA	-	-	1	-	-	-	-	260	-	-	-	-	-	-	-	-	-	24
LOCO	-	15	36	-	-	-	-	-	-	-	-	-	-	-	-	-	-	105
MACHA	-	1	-	-	-	-	-	-	-	-	-	-	-	-	-	-	-	1
NAVAJUELA	-	1	19	-	-	-	-	-	-	-	-	-	-	-	-	-	-	311
CAMARON NAILON	-	1	19	-	-	-	-	-	-	-	-	-	-	-	-	-	-	20
DESECHO DE CRUSTACEO	-	-	-	-	-	-	-	-	1851	-	-	-	-	-	-	-	-	1851
GAMBA	-	5	-	-	-	-	-	-	-	-	-	-	-	-	-	-	-	5
LANGOSTINO AMARILLO	-	1	234	-	-	-	-	-	-	-	-	-	-	-	-	-	-	235
LANGOSTINO COLORADO	-	1	1159	-	-	-	-	-	-	-	-	-	-	-	-	-	-	1160
PEPINO DE MAR	-	-	18	-	-	-	-	-	-	-	-	-	-	-	-	-	-	18
PIURE	-	-	2	-	-	-	-	-	-	-	-	-	-	-	-	-	-	2
TOTAL ALGAS	0	0	4	0	0	0	0	0	0	0	0	5119	0	0	0	0	0	5123
TOTAL PESCADOS	0	6235	43754	4716	0	0	20	92967	537590	87610	0	0	0	0	0	0	0	772892
TOTAL MOLUSCOS	0	28	201	0	0	0	0	1001	0	0	0	0	0	0	0	0	0	1230
TOTAL CRUSTACEOS	0	8	1412	0	0	0	0	0	1851	0	0	0	0	0	0	0	0	3271
TOTAL OTRAS ESPECIES	0	0	20	0	0	0	0	0	0	0	0	0	0	0	0	0	0	20
TOTAL	0	6271	45391	4716	0	0	20	93968	539441	87610	0	5119	0	0	0	0	0	782536

L1 : COCIDO
L2 : FRESCO-ENFRIADO
L3 : CONGELADO
L4 : SURIMI
L5 : SALADO-SECO
L6 : SALADO HUMEDO
L7 : AHUMADO
L8 : CONSERVA
L9 : HARINA
L10 : ACEITE
L11 : AGAR-AGAR
L12 : ALGA SECA
L13 : DESHIDRATADO
L14 : ALGINATO
L15 : CARRAGENINA
L16 : COLAGAR
L17 : PELLET HUMEDO

VIII REGION, TOME, PRODUCCION EN 1998
 POR ESPECIE Y LINEA DE ELABORACION
 (en toneladas)

ESPECIE	L1	L2	L3	L4	L5	L6	L7	L8	L9	L10	L11	L12	L13	L14	L15	L16	L17	Total
CAROLA	-	-	-	-	-	-	-	-	-	-	-	3	-	-	-	-	-	3
CHASCA	-	-	-	-	-	-	-	-	-	-	-	2	-	-	-	-	-	2
CHICOREA DE MAR	-	-	4	-	-	-	-	-	-	-	-	444	-	-	-	-	-	448
HUIRO	-	-	-	-	-	-	-	-	-	-	-	1	-	-	-	-	-	1
LUGA-LUGA	-	-	-	-	-	-	-	-	-	-	-	255	-	-	-	-	-	255
PELILLO	-	-	-	-	-	-	-	-	-	-	-	713	-	-	-	-	-	713
ALGA NO CLASIFICADA	-	-	-	-	-	-	-	-	-	-	-	1	-	-	-	-	-	1
ANCHOVETA	-	-	-	-	-	-	-	-	265	90	-	-	-	-	-	-	-	355
CABALLA	-	-	-	-	-	-	-	16	26	3	-	-	-	-	-	-	-	45
DESECHO DE PESCADO	-	-	-	-	-	-	-	-	12789	2963	-	-	-	-	-	-	-	15752
JUREL	-	-	478	-	-	-	-	14762	1547	415	-	-	-	-	-	-	-	17202
MERLUZA COMUN	-	-	25	-	-	-	-	-	-	-	-	-	-	-	-	-	-	25
MERLUZA DE COLA	-	-	-	-	-	-	-	-	1257	276	-	-	-	-	-	-	-	1533
SALMON DEL ATLANTICO	-	4362	720	-	-	-	-	-	-	-	-	-	-	-	-	-	-	5082
SALMON PLATEADO	-	13	1673	-	-	-	-	-	-	-	-	-	-	-	-	-	-	1686
SARDINA COMUN	-	-	-	-	-	-	-	-	379	98	-	-	-	-	-	-	-	477
TRUCHA ARCO IRIS	-	374	3277	-	-	-	-	-	-	-	-	-	-	-	-	-	-	3651
DESECHO DE CRUSTACEO	-	-	-	-	-	-	-	-	1851	-	-	-	-	-	-	-	-	1851
LANGOSTINO AMARILLO	-	-	164	-	-	-	-	-	-	-	-	-	-	-	-	-	-	164
LANGOSTINO COLORADO	-	-	-	-	-	-	-	-	-	-	-	-	-	-	-	-	-	1008
TOTAL ALGAS	0	0	4	0	0	0	0	0	0	0	0	1419	0	0	0	0	0	1423
TOTAL PESCADOS	0	4749	6173	0	0	0	0	14778	16263	3845	0	0	0	0	0	0	0	45808
TOTAL CRUSTACEOS	0	0	1172	0	0	0	0	0	1851	0	0	0	0	0	0	0	0	3023
TOTAL	0	4749	7349	0	0	0	0	14778	18114	3845	0	1419	0	0	0	0	0	50254

L1	L2	L3	L4	L5	L6	L7	L8	L9	L10	L11	L12	L13	L14	L15	L16	L17
COCIDO				SALADO-SECO			HARINA				DESHIDRATADO				PELLET HUMEDO	
FRESCO-ENFRIADO				SALADO HUMEDO			ACEITE				ALGINATO					
CONGELADO				AHUMADO			AGAR-AGAR				CARRAGENINA					
SURIMI				CONSERVA			ALGA SECA				COLAGAR					

VIII REGION, TALCAHUANO, PRODUCCION EN 1998
POR ESPECIE Y LINEA DE ELABORACION
(en toneladas)

ESPECIE	L1	L2	L3	L4	L5	L6	L7	L8	L9	L10	L11	L12	L13	L14	L15	L16	L17	Total
CHICOREA DE MAR	-	-	-	-	-	-	-	-	-	-	-	1441	-	-	-	-	-	1441
COCHAYUYO	-	-	-	-	-	-	-	-	-	-	-	455	-	-	-	-	-	455
AGUJILLA	-	-	-	-	-	-	-	-	60	12	-	-	-	-	-	-	-	72
ALBACORA	-	-	1	-	-	-	-	-	-	-	-	-	-	-	-	-	-	1
ANCHOVETA	-	-	3	-	-	-	-	-	10375	1189	-	-	-	-	-	-	-	11564
ANGUILA	-	3	-	-	-	-	-	-	-	-	-	-	-	-	-	-	-	6
BACALAO DE PROFUNDIDAD	-	-	236	-	-	-	-	-	-	-	-	-	-	-	-	-	-	236
BESUGO	-	-	1517	-	-	-	-	-	-	-	-	-	-	-	-	-	-	1517
BLANQUILLO	-	4	-	-	-	-	-	-	-	-	-	-	-	-	-	-	-	4
CABALLA	-	-	510	-	-	-	-	254	34	-	-	-	-	-	-	-	-	798
CABINZA	-	-	-	-	-	-	-	1	-	-	-	-	-	-	-	-	-	1
CABRILLA	-	6	-	-	-	-	-	-	-	-	-	-	-	-	-	-	-	6
CACHURRETA	-	1	-	-	-	-	-	-	-	-	-	-	-	-	-	-	-	1
CHANCHARRO	-	8	9	-	-	-	-	-	-	-	-	-	-	-	-	-	-	17
COJINOA DEL SUR	-	45	3	-	-	-	-	-	-	-	-	-	-	-	-	-	-	48
CONGRIO COLORADO	-	4	-	-	-	-	-	-	-	-	-	-	-	-	-	-	-	4
CONGRIO DORADO	-	55	65	-	-	-	-	-	-	-	-	-	-	-	-	-	-	120
CONGRIO NEGRO	-	52	184	-	-	-	-	-	-	-	-	-	-	-	-	-	-	236
CORVINA	-	6	26	-	-	-	-	-	-	-	-	-	-	-	-	-	-	32
DESECHO DE PESCADO	-	-	-	-	-	-	-	-	33813	5948	-	-	-	-	-	-	-	39761
JUREL	-	22	10402	3914	-	-	12	20859	90389	15413	-	-	-	-	-	-	-	141011
LENGUADO	-	9	1	-	-	-	-	-	-	-	-	-	-	-	-	-	-	10
LISA	-	-	1	-	-	-	-	-	-	-	-	-	-	-	-	-	-	1
MACHUELO O TRITRE	-	-	-	-	-	-	-	130	2	-	-	-	-	-	-	-	-	132
MERLUZA COMUN	-	268	20535	433	-	-	-	-	1	-	-	-	-	-	-	-	-	21237
MERLUZA DE COLA	-	5	57	4	-	-	-	-	17229	2094	-	-	-	-	-	-	-	19389
MERLUZA DE TRES ALETAS	-	4	-	-	-	-	-	-	-	-	-	-	-	-	-	-	-	4
MERLUZA DEL SUR	-	119	2	-	-	-	-	-	-	-	-	-	-	-	-	-	-	121
PALOMETA	-	-	1	-	-	-	-	-	-	-	-	-	-	-	-	-	-	1
PAMPANITO	-	5	-	-	-	-	-	-	-	-	-	-	-	-	-	-	-	5
PEJEGALLO	-	22	9	-	-	-	-	-	-	-	-	-	-	-	-	-	-	31
PEJERRATA	-	6	7	-	-	-	-	-	-	-	-	-	-	-	-	-	-	6
PEJERREY DE MAR	-	-	-	-	-	-	-	-	-	-	-	-	-	-	-	-	-	7
RAYA	-	5	73	-	-	-	-	-	-	-	-	-	-	-	-	-	-	78
REINETA	-	-	333	-	-	-	-	-	-	-	-	-	-	-	-	-	-	333
ROCOO	-	-	1	-	-	-	-	-	-	-	-	-	-	-	-	-	-	1
SALMON DEL ATLANTICO	-	-	1	-	-	-	8	-	-	-	-	-	-	-	-	-	-	9
SARDINA	-	-	-	-	-	-	-	13	318	50	-	-	-	-	-	-	-	381
SARDINA COMUN	-	-	-	-	-	-	-	-	35313	6596	-	-	-	-	-	-	-	41909
SIERRA	-	-	11	-	-	-	-	-	-	-	-	-	-	-	-	-	-	11
TOLLO	-	12	-	-	-	-	-	-	-	-	-	-	-	-	-	-	-	12
TRUCHA ARCO IRIS	-	-	516	-	-	-	-	-	-	-	-	-	-	-	-	-	-	516

VIII REGION, TALCAHUANO, PRODUCCION EN 1998
 POR ESPECIE Y LINEA DE ELABORACION
 (en toneladas)

ESPECIE	L1	L2	L3	L4	L5	L6	L7	L8	L9	L10	L11	L12	L13	L14	L15	L16	L17	Total
ALMEJA	-	-	-	-	-	-	-	1	-	-	-	-	-	-	-	-	-	1
CALAMAR	-	4	91	-	-	-	-	-	-	-	-	-	-	-	-	-	-	95
CARACOL TRUMILCO	-	-	4	-	-	-	-	-	-	-	-	-	-	-	-	-	-	4
HUEPO O NAVAJA DE MAR	-	-	-	-	-	-	-	66	-	-	-	-	-	-	-	-	-	66
JIBIA O CALAMAR ROJO	-	6	-	-	-	-	-	-	-	-	-	-	-	-	-	-	-	6
MACHA	-	1	-	-	-	-	-	-	-	-	-	-	-	-	-	-	-	1
NAVAJUELA	-	-	2	-	-	-	-	99	-	-	-	-	-	-	-	-	-	101
CAMARON NAILON	-	1	9	-	-	-	-	-	-	-	-	-	-	-	-	-	-	10
GAMBA	-	5	-	-	-	-	-	-	-	-	-	-	-	-	-	-	-	5
LANGOSTINO AMARILLO	-	1	-	-	-	-	-	-	-	-	-	-	-	-	-	-	-	1
LANGOSTINO COLORADO	-	1	-	-	-	-	-	-	-	-	-	-	-	-	-	-	-	1
PIURE	-	-	2	-	-	-	-	-	-	-	-	-	-	-	-	-	-	2
TOTAL ALGAS	0	0	0	0	0	0	0	0	0	0	0	1896	0	0	0	0	0	1896
TOTAL PESCADOS	0	661	34504	4351	0	0	20	21002	187755	31336	0	0	0	0	0	0	0	279629
TOTAL MOLUSCOS	0	11	97	0	0	0	0	166	0	0	0	0	0	0	0	0	0	274
TOTAL CRUSTACEOS	0	8	9	0	0	0	0	0	0	0	0	0	0	0	0	0	0	17
TOTAL OTRAS ESPECIES	0	0	2	0	0	0	0	0	0	0	0	0	0	0	0	0	0	2
TOTAL	0	680	34612	4351	0	0	20	21168	187755	31336	0	1896	0	0	0	0	0	281818

L1	L2	L3	L4	L5	L6	L7	L8	L9	L10	L11	L12	L13	L14	L15	L16	L17
COCIDO				SALADO-SECO			HARINA			DESHIDRATADO					PELLET HUMEDO	
FRESCO-ENFRIADO				SALADO HUMEDO			ACEITE			ALGINATO						
CONGELADO				AHUMADO			AGAR-AGAR			CARRAGENINA						
SURIMI				CONSERVA			ALGA SECA			COLAGAR						

VIII REGION, SAN VICENTE, PRODUCCION EN 1998
POR ESPECIE Y LINEA DE ELABORACION
(en toneladas)

ESPECIE	L1	L2	L3	L4	L5	L6	L7	L8	L9	L10	L11	L12	L13	L14	L15	L16	L17	Total
AGUJILLA	-	-	-	-	-	-	-	-	10	2	-	-	-	-	-	-	-	12
ANCHOVETA	-	-	-	-	-	-	-	-	17674	2864	-	-	-	-	-	-	-	20538
BLANQUILLO	-	2	1	-	-	-	-	-	-	-	-	-	-	-	-	-	-	3
CABALLA	-	-	-	-	-	-	-	477	1548	241	-	-	-	-	-	-	-	2266
CONGRIO COLORADO	-	1	-	-	-	-	-	-	-	-	-	-	-	-	-	-	-	1
CONGRIO NEGRO	-	8	3	-	-	-	-	-	-	-	-	-	-	-	-	-	-	11
CORVINA	-	-	4	-	-	-	-	-	-	-	-	-	-	-	-	-	-	4
DESECHO DE PESCADO	-	-	-	-	-	-	-	-	11701	2361	-	-	-	-	-	-	-	14062
JUREL	-	-	-	337	-	-	-	18006	66093	10434	-	-	-	-	-	-	-	94870
MACHUELO O TRITRE	-	-	-	-	-	-	-	14	-	-	-	-	-	-	-	-	-	14
MERLUZA COMUN	-	28	32	-	-	-	-	-	-	-	-	-	-	-	-	-	-	60
MERLUZA DE COLA	-	-	27	28	-	-	-	-	17076	2048	-	-	-	-	-	-	-	19179
REINETA	-	1	2	-	-	-	-	-	-	-	-	-	-	-	-	-	-	3
SARDINA	-	-	-	-	-	-	-	-	101	12	-	-	-	-	-	-	-	113
SARDINA COMUN	-	-	-	-	-	-	-	-	3263	662	-	-	-	-	-	-	-	3925
SIERRA	-	-	12	-	-	-	-	-	-	-	-	-	-	-	-	-	-	12
TIBURON O MARRAJO	-	-	2	-	-	-	-	-	-	-	-	-	-	-	-	-	-	2
PEPINO DE MAR	-	-	18	-	-	-	-	-	-	-	-	-	-	-	-	-	-	18
TOTAL PESCADOS	0	40	83	365	0	0	0	18497	117466	18624	0	0	0	0	0	0	0	155075
TOTAL OTRAS ESPECIES	0	0	18	0	0	0	0	0	0	0	0	0	0	0	0	0	0	18
TOTAL	0	40	101	365	0	0	0	18497	117466	18624	0	0	0	0	0	0	0	155093

L1 : COCIDO
L2 : FRESCO-ENFRIADO
L3 : CONGELADO
L4 : SURIMI
L5 : SALADO-SECO
L6 : SALADO HUMEDO
L7 : AHUMADO
L8 : CONSERVA
L9 : HARINA
L10 : ACEITE
L11 : AGAR-AGAR
L12 : ALGA SECA
L13 : DESHIDRATADO
L14 : ALGINATO
L15 : CARRAGENINA
L16 : COLLAGAR
L17 : PELLET HUMEDO

VIII REGION, CORONEL, PRODUCCION EN 1998
 POR ESPECIE Y LINEA DE ELABORACION
 (en toneladas)

ESPECIE	L1	L2	L3	L4	L5	L6	L7	L8	L9	L10	L11	L12	L13	L14	L15	L16	L17	Total
CHICOREA DE MAR	-	-	-	-	-	-	-	-	-	-	-	115	-	-	-	-	-	115
LUGA-LUGA	-	-	-	-	-	-	-	-	-	-	-	1689	-	-	-	-	-	1689
ALBACORA	-	101	38	-	-	-	-	-	-	-	-	-	-	-	-	-	-	139
ANCHOVETA	-	-	1	-	-	-	-	8	32956	5489	-	-	-	-	-	-	-	38454
BACALAO DE PROFUNDIDAD	-	268	110	-	-	-	-	-	-	-	-	-	-	-	-	-	-	378
BESUGO	-	-	6	-	-	-	-	-	-	-	-	-	-	-	-	-	-	6
CABALLA	-	-	5	-	-	-	-	46	2615	405	-	-	-	-	-	-	-	3071
CABRILLA	-	-	7	-	-	-	-	-	-	-	-	-	-	-	-	-	-	7
CONGRIO DORADO	-	-	56	-	-	-	-	-	-	-	-	-	-	-	-	-	-	56
CONGRIO NEGRO	-	3	200	-	-	-	-	-	-	-	-	-	-	-	-	-	-	203
DESECHO DE PESCADO	-	-	-	-	-	-	-	-	27979	4867	-	-	-	-	-	-	-	32846
JUREL	-	2	222	-	-	-	-	38377	91008	14770	-	-	-	-	-	-	-	144379
MACHUELO O TRITRE	-	-	1	-	-	-	-	248	-	-	-	-	-	-	-	-	-	249
MERLUZA COMUN	-	401	2276	-	-	-	-	-	33244	2497	-	-	-	-	-	-	-	2677
MERLUZA DE COLA	-	-	-	-	-	-	-	-	-	-	-	-	-	-	-	-	-	35741
PEJEGALLO	-	3	14	-	-	-	-	-	-	-	-	-	-	-	-	-	-	17
REINETA	-	7	38	-	-	-	-	-	-	-	-	-	-	-	-	-	-	45
SALMON DEL ATLANTICO	-	-	15	-	-	-	-	-	-	-	-	-	-	-	-	-	-	15
SALMON PLATEADO	-	-	-	-	-	-	10	-	-	-	-	-	-	-	-	-	-	10
SARDINA	-	-	1	-	-	-	-	-	-	-	-	-	-	-	-	-	-	1
SARDINA COMUN	-	-	-	-	-	-	-	1	28304	5777	-	-	-	-	-	-	-	34082
TRUCHA ARCO IRIS	-	-	4	-	-	-	-	-	-	-	-	-	-	-	-	-	-	4
CARACOL PALO PALO	-	-	-	-	-	-	-	4	-	-	-	-	-	-	-	-	-	4
CARACOL TROPHON	-	-	-	-	-	-	-	18	-	-	-	-	-	-	-	-	-	18
CARACOL TRUMULCO	-	-	4	-	-	-	-	-	-	-	-	-	-	-	-	-	-	4
CHORITO	-	-	-	-	-	-	-	18	-	-	-	-	-	-	-	-	-	18
CULENGUE	-	-	6	-	-	-	-	138	-	-	-	-	-	-	-	-	-	144
HUEPO O NAVAJA DE MAR	-	2	53	-	-	-	-	374	-	-	-	-	-	-	-	-	-	429
LAPA	-	-	2	-	-	-	-	19	-	-	-	-	-	-	-	-	-	21
LOCO	-	-	3	-	-	-	-	102	-	-	-	-	-	-	-	-	-	105
NAVAJUELA	-	15	34	-	-	-	-	161	-	-	-	-	-	-	-	-	-	210
CAMARON NAILON	-	-	10	-	-	-	-	-	-	-	-	-	-	-	-	-	-	10
LANGOSTINO AMARILLO	-	-	70	-	-	-	-	-	-	-	-	-	-	-	-	-	-	70
LANGOSTINO COLORADO	-	-	151	-	-	-	-	-	-	-	-	-	-	-	-	-	-	151

VIII REGION, CORONEL, PRODUCCION EN 1998
POR ESPECIE Y LINEA DE ELABORACION
(en toneladas)

ESPECIE	L1	L2	L3	L4	L5	L6	L7	L8	L9	L10	L11	L12	L13	L14	L15	L16	L17	Total
TOTAL ALGAS	0	0	0	0	0	0	0	0	0	0	0	1804	0	0	0	0	0	1804
TOTAL PESCADOS	0	785	2994	0	0	0	0	38690	216106	33805	0	0	0	0	0	0	0	292380
TOTAL MOLUSCOS	0	17	102	0	0	0	0	834	0	0	0	0	0	0	0	0	0	953
TOTAL CRUSTACEOS	0	0	231	0	0	0	0	0	0	0	0	0	0	0	0	0	0	231
TOTAL	0	802	3327	0	0	0	0	39524	216106	33805	0	1804	0	0	0	0	0	295368

L1 : COCIDO
L2 : FRESCO-ENFRIADO
L3 : CONGELADO
L4 : SURIMI

L5 : SALADO-SECO
L6 : SALADO HUMEDO
L7 : AHUMADO
L8 : CONSERVA

L9 : HARINA
L10 : ACEITE
L11 : AGAR-AGAR
L12 : ALGA SECA

L13 : DESHIDRATADO
L14 : ALGINATO
L15 : CARRAGENINA
L16 : COLAGAR

L17 : PELLET HUMEDO

VIII REGION, LEBU, PRODUCCION EN 1998
 POR ESPECIE Y LINEA DE ELABORACION
 (en toneladas)

ESPECIE	L1	L2	L3	L4	L5	L6	L7	L8	L9	L10	L11	L12	L13	L14	L15	L16	L17	Total
LAPA	-	-	2	-	-	-	-	1	-	-	-	-	-	-	-	-	-	3
TOTAL MOLUSCOS	0	0	2	0	0	0	0	1	0	0	0	0	0	0	0	0	0	3
TOTAL	0	0	2	0	0	0	0	1	0	0	0	0	0	0	0	0	0	3

L1	COCIDO	L9	HARINA	L13	DESHIDRATADO
L2	FRESCO-ENFRIADO	L10	ACEITE	L14	ALGINATO
L3	CONGELADO	L11	AGAR-AGAR	L15	CARRAGENINA
L4	SURIMI	L12	ALGA SECA	L16	COLAGAR
L5	SALADO-SECO	L17	PELLET HUMEDO		
L6	SALADO HUMEDO				
L7	AHUMADO				
L8	CONSERVA				

**IX REGION, PRODUCCION EN 1998
POR ESPECIE Y LINEA DE ELABORACION
(en toneladas)**

ESPECIE	L1	L2	L3	L4	L5	L6	L7	L8	L9	L10	L11	L12	L13	L14	L15	L16	L17	Total
SALMON PLATEADO	-	-	-	-	-	-	-	2	-	-	-	-	-	-	-	-	-	2
TRUCHA ARCO IRIS	-	27	7	-	-	-	5	-	-	-	-	-	-	-	-	-	-	39
LAPA	-	-	-	-	-	-	-	57	-	-	-	-	-	-	-	-	-	57
LOCO	-	-	-	-	-	-	-	20	-	-	-	-	-	-	-	-	-	20
TOTAL PESCADOS	0	27	7	0	0	0	5	2	0	0	0	0	0	0	0	0	0	41
TOTAL MOLUSCOS	0	0	0	0	0	0	0	77	0	0	0	0	0	0	0	0	0	77
TOTAL	0	27	7	0	0	0	5	79	0	0	0	0	0	0	0	0	0	118

L1 : COCIDO
L2 : FRESCO-ENFRIADO
L3 : CONGELADO
L4 : SURIMI

L5 : SALADO-SECO
L6 : SALADO HUMEDO
L7 : AHUMADO
L8 : CONSERVA

L9 : HARINA
L10 : ACEITE
L11 : AGAR-AGAR
L12 : ALGA SECA

L13 : DESHIDRATADO
L14 : ALGINATO
L15 : CARRAGENINA
L16 : COLAGAR

L17 : PELLET HUMEDO

**X REGION, PRODUCCION EN 1998
POR ESPECIE Y LINEA DE ELABORACION
(en toneladas)**

ESPECIE	L1	L2	L3	L4	L5	L6	L7	L8	L9	L10	L11	L12	L13	L14	L15	L16	L17	Total
CAROLA	-	-	-	-	-	-	-	-	-	-	-	10	-	-	-	-	-	10
CHICOREA DE MAR	-	-	-	-	-	-	-	-	-	-	-	532	-	-	1043	-	-	1575
COTTONI	-	-	-	-	-	-	-	-	-	-	-	-	-	-	1	-	-	1
LUGA-LUGA	-	-	-	-	-	-	-	-	-	-	259	25	-	-	776	2060	-	801
PELILLO	-	-	-	-	-	-	-	-	-	-	-	2216	-	-	-	-	-	4535
ALBACORA	-	-	3	-	-	-	-	-	-	-	-	-	-	-	-	-	-	3
ANCHOVETA	-	134	-	-	-	656	-	-	-	-	-	-	-	-	-	-	-	803
BACALAO DE PROFUNDIDAD	-	226	6109	-	-	-	-	-	-	-	-	-	-	-	-	-	-	6335
COJINOBA DEL NORTE	-	-	14	-	-	-	-	-	-	-	-	-	-	-	-	-	-	14
CONGRIO COLORADO	-	-	7	-	-	-	-	-	-	-	-	-	-	-	-	-	-	7
CONGRIO DORADO	-	90	474	-	-	-	-	-	-	-	-	-	-	-	-	-	-	564
CONGRIO NEGRO	-	1	8	-	-	-	-	-	-	-	-	-	-	-	-	-	-	9
CORVINA	-	1	28	-	-	-	-	-	-	-	-	-	-	-	-	-	-	29
DESECHO DE PESCADO	-	-	2	-	-	-	-	11008	12506	-	-	-	-	-	-	-	-	23516
JUREL	-	8	75	-	-	-	-	27	5	6	-	-	-	-	-	-	969	1090
MERLUZA COMUN	-	12	3	-	-	-	-	-	-	-	-	-	-	-	-	-	-	15
MERLUZA DEL SUR	-	4311	308	-	-	-	-	-	-	-	-	-	-	-	-	-	-	4619
PEJEGALLO	-	6	2	-	-	-	-	-	-	-	-	-	-	-	-	-	-	8
PEJERREY DE MAR	-	122	228	-	-	-	-	3	-	-	-	-	-	-	-	-	-	353
PUYE	-	-	4	-	-	-	-	-	-	-	-	-	-	-	-	-	-	4
RAYA	-	2	1009	-	-	-	-	-	-	-	-	-	-	-	-	-	-	1011
REINETA	-	1	2	-	-	-	-	-	-	-	-	-	-	-	-	-	-	3
ROBALO	-	3	2	-	-	-	-	-	-	-	-	-	-	-	-	-	-	5
SALMON DEL ATLANTICO	-	44520	20987	-	-	20	428	149	-	-	-	-	-	-	-	-	-	66104
SALMON PLATEADO	-	1703	40880	-	36	1	27	805	-	-	-	-	-	-	-	-	-	43452
SALMON REY	-	-	86	-	-	-	-	-	-	-	-	-	-	-	-	-	-	86
SARDINA	-	3	5	-	-	-	-	2	-	-	-	-	-	-	-	-	-	10
SARDINA COMUN	-	-	32	-	-	-	-	1	1146	1114	-	-	-	-	-	-	126	2419
TRUCHA ARCO IRIS	-	4599	37781	-	-	21	328	161	-	-	-	-	-	-	-	-	-	42890
ALMEJA	23	80	338	-	-	-	-	1484	-	-	-	-	-	-	-	-	-	1925
CALAMAR	-	14	9	-	-	-	-	17	-	-	-	-	-	-	-	-	-	40
CARACOL PALO PALO	-	-	13	-	-	-	-	18	-	-	-	-	-	-	-	-	-	31
CARACOL PICUYO	-	-	-	-	-	-	-	3	-	-	-	-	-	-	-	-	-	3
CARACOL PIQUILHUE	-	-	-	-	-	-	-	8	-	-	-	-	-	-	-	-	-	8
CARACOL REAL	-	-	18	-	-	-	-	75	-	-	-	-	-	-	-	-	-	93
CARACOL TEGULA	-	-	28	-	-	-	-	32	-	-	-	-	-	-	-	-	-	28
CARACOL TROPHON	-	-	-	-	-	-	-	-	-	-	-	-	-	-	-	-	-	32
CARACOL TRUMULCO	-	-	3	-	-	-	-	-	-	-	-	-	-	-	-	-	-	3
CHOLGA	11	4	71	-	-	-	-	470	-	-	-	-	-	-	-	-	-	556
CHORITO	334	289	1239	-	-	-	-	1508	-	-	-	-	-	-	-	-	-	3370
CHORO	-	-	-	-	-	-	-	15	-	-	-	-	-	-	-	-	-	15
CULENGUE	13	22	31	-	-	-	-	484	-	-	-	-	-	-	-	-	-	550

X REGION, PRODUCCION EN 1998
POR ESPECIE Y LINEA DE ELABORACION
 (en toneladas)

ESPECIE	L1	L2	L3	L4	L5	L6	L7	L8	L9	L10	L11	L12	L13	L14	L15	L16	L17	Total
DESECHO DE MOLUSCO	-	-	8	-	-	-	-	3	-	-	-	-	-	-	-	-	-	11
HUEPO O NAVAJA DE MAR	-	1	23	-	-	-	-	629	-	-	-	-	-	-	-	-	-	653
LAPA	2	41	15	-	-	-	-	174	-	-	-	-	-	-	-	-	-	232
LOCO	-	-	289	-	-	-	-	159	-	-	-	-	-	-	-	-	-	448
MACHA	29	201	161	-	-	-	-	874	-	-	-	-	-	-	-	-	-	1265
NAVAJUELA	-	7	124	-	-	-	-	528	-	-	-	-	-	-	-	-	-	659
OSTION DEL NORTE	-	-	7	-	-	-	-	-	-	-	-	-	-	-	-	-	-	7
OSTRA CHILENA	-	34	-	-	-	-	-	-	-	-	-	-	-	-	-	-	-	34
OSTRA DEL PACIFICO	-	116	590	-	-	-	-	-	-	-	-	-	-	-	-	-	-	706
PULPO	-	11	171	-	-	-	-	17	-	-	-	-	-	-	-	-	-	199
TAQUILLA	-	-	3	-	-	-	-	35	-	-	-	-	-	-	-	-	-	38
TUMBAO	8	2	154	-	-	-	-	154	-	-	-	-	-	-	-	-	-	318
VOLUTA ANGULOSA	-	-	-	-	-	-	-	10	-	-	-	-	-	-	-	-	-	10
CAMARON NAILON	-	-	1	-	-	-	-	-	-	-	-	-	-	-	-	-	-	1
CENTOLLA	-	-	104	-	-	-	-	2	-	-	-	-	-	-	-	-	-	106
JAIBA	1	1	33	-	-	-	-	-	-	-	-	-	-	-	-	-	-	35
JAIBA MARMOLA	6	15	333	-	-	-	-	15	-	-	-	-	-	-	-	-	-	369
JAIBA MORA	-	-	7	-	-	-	-	-	-	-	-	-	-	-	-	-	-	7
JAIBA PATUDA	-	-	3	-	-	-	-	-	-	-	-	-	-	-	-	-	-	3
JAIBA PELUDA O PACHONA	-	-	34	-	-	-	-	14	-	-	-	-	-	-	-	-	-	48
JAIBA REINA	-	-	5	-	-	-	-	-	-	-	-	-	-	-	-	-	-	5
LANGOSTINO AMARILLO	-	-	2	-	-	-	-	-	-	-	-	-	-	-	-	-	-	2
PICOROCO	-	-	18	-	-	-	-	1	-	-	-	-	-	-	-	-	-	19
ERIZO	-	622	410	-	-	-	-	1	-	-	-	-	-	-	-	-	-	1033
PEPINO DE MAR	-	-	8	-	-	-	-	-	-	-	-	-	-	-	-	-	-	8
PIURE	-	39	27	-	-	-	-	2	-	-	-	-	-	-	-	-	-	68
TOTAL ALGAS	0	0	0	0	0	0	0	0	0	0	259	2783	0	0	1820	2060	0	6922
TOTAL PESCADOS	0	55742	108049	0	49	698	783	1148	12159	13626	0	0	0	0	0	0	1095	193349
TOTAL MOLUSCOS	420	822	3295	0	0	0	0	6697	0	0	0	0	0	0	0	0	0	11234
TOTAL CRUSTACEOS	7	16	540	0	0	0	0	32	0	0	0	0	0	0	0	0	0	595
TOTAL OTRAS ESPECIES	0	661	445	0	0	0	0	3	0	0	0	0	0	0	0	0	0	1109
TOTAL	427	57241	112329	0	49	698	783	7880	12159	13626	259	2783	0	0	1820	2060	1095	213209

L1 : COCIDO
 L2 : FRESCO-ENFRIADO
 L3 : CONGELADO
 L4 : SURIMI
 L5 : SALADO-SECO
 L6 : SALADO HUMEDO
 L7 : AHUMADO
 L8 : CONSERVA
 L9 : HARINA
 L10 : ACEITE
 L11 : AGAR-AGAR
 L12 : ALGA SECA
 L13 : DESHIDRATADO
 L14 : ALGINATO
 L15 : CARRAGENINA
 L16 : COLAGAR
 L17 : PELLET HUMEDO

**X REGION, VALDIVIA, PRODUCCION EN 1998
POR ESPECIE Y LINEA DE ELABORACION
(en toneladas)**

ESPECIE	L1	L2	L3	L4	L5	L6	L7	L8	L9	L10	L11	L12	L13	L14	L15	L16	L17	Total
PELILLO	-	-	-	-	-	-	-	-	-	-	-	23	-	-	-	-	-	23
ALBACORA	-	-	3	-	-	-	-	-	-	-	-	-	-	-	-	-	-	3
BACALAO DE PROFUNDIDAD	-	75	88	-	-	-	-	-	-	-	-	-	-	-	-	-	-	163
CONGRIO DORADO	-	-	57	-	-	-	-	-	-	-	-	-	-	-	-	-	-	57
CONGRIO NEGRO	-	-	1	-	-	-	-	-	-	-	-	-	-	-	-	-	-	1
CORVINA	-	-	7	-	-	-	-	-	-	-	-	-	-	-	-	-	-	7
JUREL	-	-	4	-	-	-	-	-	-	-	-	-	-	-	-	-	-	4
REINETA	-	1	2	-	-	-	-	-	-	-	-	-	-	-	-	-	-	3
TRUCHA ARCO IRIS	-	-	382	-	-	-	-	-	-	-	-	-	-	-	-	-	-	382
CARACOL TRUMULCO	-	-	3	-	-	-	-	-	-	-	-	-	-	-	-	-	-	3
CHORITO	-	-	1	-	-	-	-	-	-	-	-	-	-	-	-	-	-	1
LAPA	-	3	1	-	-	-	-	-	-	-	-	-	-	-	-	-	-	4
LOCO	-	-	7	-	-	-	-	-	-	-	-	-	-	-	-	-	-	7
NAVAJUELA	-	5	-	-	-	-	-	-	-	-	-	-	-	-	-	-	-	5
GENTOLLA	-	-	104	-	-	-	-	-	-	-	-	-	-	-	-	-	-	104
ERIZO	-	25	-	-	-	-	-	-	-	-	-	-	-	-	-	-	-	25
TOTAL ALGAS	0	0	0	0	0	0	0	0	0	0	0	23	0	0	0	0	0	23
TOTAL PESCADOS	0	76	544	0	0	0	0	0	0	0	0	0	0	0	0	0	0	620
TOTAL MOLUSCOS	0	8	12	0	0	0	0	0	0	0	0	0	0	0	0	0	0	20
TOTAL CRUSTACEOS	0	0	104	0	0	0	0	0	0	0	0	0	0	0	0	0	0	104
TOTAL OTRAS ESPECIES	0	25	0	0	0	0	0	0	0	0	0	0	0	0	0	0	0	25
TOTAL	0	109	660	0	0	0	0	0	0	0	0	23	0	0	0	0	0	792

L1	COCIDO	L9	HARINA	L13	DESHIDRATADO	L17	PELLET HUMEDO
L2	FRESCO-ENFRIADO	L10	ACEITE	L14	ALGINATO		
L3	CONGELADO	L11	AGAR-AGAR	L15	CARRAGENINA		
L4	SURIMI	L12	ALGA SECA	L16	COLAGAR		
L5	SALADO-SECO						
L6	SALADO HUMEDO						
L7	AHUMADO						
L8	CONSERVA						

**X REGION, PUERTO MONTT, PRODUCCION EN 1998
POR ESPECIE Y LINEA DE ELABORACION
(en toneladas)**

ESPECIE	L1	L2	L3	L4	L5	L6	L7	L8	L9	L10	L11	L12	L13	L14	L15	L16	L17	Total
CHICOREA DE MAR	-	-	-	-	-	-	-	-	-	-	-	-	-	-	494	-	-	494
LUGA-LUGA	-	-	-	-	-	-	-	-	-	-	245	-	-	-	35	-	-	35
PELILLO	-	-	-	-	-	-	-	-	-	-	-	-	-	-	-	2060	-	2305
ANCHOVETA	-	134	-	-	-	223	-	-	-	-	-	-	-	-	-	-	-	357
BACALAO DE PROFUNDIDAD	-	140	5993	-	-	-	-	-	-	-	-	-	-	-	-	-	-	6133
COJINOBA DEL NORTE	-	-	14	-	-	-	-	-	-	-	-	-	-	-	-	-	-	14
CONGRIO COLORADO	-	-	2	-	-	-	-	-	-	-	-	-	-	-	-	-	-	2
CONGRIO DORADO	-	70	370	-	-	-	-	-	-	-	-	-	-	-	-	-	-	440
CONGRIO NEGRO	-	1	7	-	-	-	-	-	-	-	-	-	-	-	-	-	-	8
CORVINA	-	1	21	-	-	-	-	-	-	-	-	-	-	-	-	-	-	22
DESECHO DE PESCADO	-	-	2	-	-	-	-	-	2201	2275	-	-	-	-	-	-	-	4478
JUREL	-	-	18	-	-	-	-	-	-	-	-	-	-	-	-	-	-	18
MERLUZA COMUN	-	12	3	-	-	-	-	-	-	-	-	-	-	-	-	-	-	15
MERLUZA DEL SUR	-	2864	284	-	-	-	-	-	-	-	-	-	-	-	-	-	-	3148
PEJEGALLO	-	-	2	-	-	-	-	-	-	-	-	-	-	-	-	-	-	2
PEJERREY DE MAR	-	58	159	-	-	-	-	-	-	-	-	-	-	-	-	-	-	217
RAYA	-	2	886	-	-	-	-	-	-	-	-	-	-	-	-	-	-	888
ROBALO	-	-	1	-	-	-	-	-	-	-	-	-	-	-	-	-	-	1
SALMON DEL ATLANTICO	-	29361	13341	-	-	20	194	134	-	-	-	-	-	-	-	-	-	43050
SALMON PLATEADO	-	793	14728	-	-	1	25	533	-	-	-	-	-	-	-	-	-	16080
SALMON REY	-	-	49	-	-	-	-	-	-	-	-	-	-	-	-	-	-	49
SARDINA COMUN	-	-	11	-	-	-	-	-	261	411	-	-	-	-	-	-	-	683
TRUCHA ARCO IRIS	-	1871	17365	-	-	-	251	142	-	-	-	-	-	-	-	-	-	19629
ALMEJA	-	3	35	-	-	-	-	249	-	-	-	-	-	-	-	-	-	287
CALAMAR	-	-	5	-	-	-	-	15	-	-	-	-	-	-	-	-	-	20
CARACOL PALO PALO	-	-	9	-	-	-	-	8	-	-	-	-	-	-	-	-	-	17
CARACOL PIQUILHUE	-	-	-	-	-	-	-	7	-	-	-	-	-	-	-	-	-	7
CARACOL TEGULA	-	-	28	-	-	-	-	-	-	-	-	-	-	-	-	-	-	28
CARACOL TROPHON	-	-	-	-	-	-	-	29	-	-	-	-	-	-	-	-	-	29
CHOLGA	-	-	53	-	-	-	-	178	-	-	-	-	-	-	-	-	-	231
CHORITO	-	27	881	-	-	-	-	809	-	-	-	-	-	-	-	-	-	1717
CULENGUE	-	-	18	-	-	-	-	264	-	-	-	-	-	-	-	-	-	282
DESECHO DE MOLUSCO	-	-	8	-	-	-	-	1	-	-	-	-	-	-	-	-	-	9
HUEPO O NAVAJA DE MAR	-	-	-	-	-	-	-	141	-	-	-	-	-	-	-	-	-	141
LAPA	-	-	3	-	-	-	-	85	-	-	-	-	-	-	-	-	-	88
LOCO	-	-	184	-	-	-	-	88	-	-	-	-	-	-	-	-	-	272
MACHA	-	-	88	-	-	-	-	195	-	-	-	-	-	-	-	-	-	283
NAVAJUELA	-	-	35	-	-	-	-	150	-	-	-	-	-	-	-	-	-	185
OSTRA DEL PACIFICO	-	1	2	-	-	-	-	-	-	-	-	-	-	-	-	-	-	3
PULPO	-	-	66	-	-	-	-	4	-	-	-	-	-	-	-	-	-	70
TAQUILLA	-	-	3	-	-	-	-	8	-	-	-	-	-	-	-	-	-	11
TUMBAO	-	-	108	-	-	-	-	86	-	-	-	-	-	-	-	-	-	194

X REGION, PUERTO MONTT, PRODUCCION EN 1998
POR ESPECIE Y LINEA DE ELABORACION
(en toneladas)

ESPECIE	L1	L2	L3	L4	L5	L6	L7	L8	L9	L10	L11	L12	L13	L14	L15	L16	L17	Total
CAMARON NAILON	-	-	1	-	-	-	-	-	-	-	-	-	-	-	-	-	-	1
JAIBA	-	-	1	-	-	-	-	-	-	-	-	-	-	-	-	-	-	1
JAIBA MARMOLA	-	-	16	-	-	-	-	-	-	-	-	-	-	-	-	-	-	16
JAIBA MORA	-	-	7	-	-	-	-	-	-	-	-	-	-	-	-	-	-	7
JAIBA PELUDA O PACHONA	-	-	34	-	-	-	-	12	-	-	-	-	-	-	-	-	-	46
JAIBA REINA	-	-	5	-	-	-	-	-	-	-	-	-	-	-	-	-	-	5
LANGOSTINO AMARILLO	-	-	2	-	-	-	-	-	-	-	-	-	-	-	-	-	-	2
PICOROCO	-	-	18	-	-	-	-	-	-	-	-	-	-	-	-	-	-	18
ERIZO	-	224	20	-	-	-	-	-	-	-	-	-	-	-	-	-	-	244
PIURE	-	39	27	-	-	-	-	-	-	-	-	-	-	-	-	-	-	66
TOTAL ALGAS	0	0	0	0	0	0	0	0	0	0	245	0	0	0	529	2060	0	2834
TOTAL PESCADOS	0	35307	53256	0	0	244	470	809	2462	2686	0	0	0	0	0	0	0	95234
TOTAL MOLUSCOS	0	31	1526	0	0	0	0	2317	0	0	0	0	0	0	0	0	0	3874
TOTAL CRUSTACEOS	0	0	84	0	0	0	0	12	0	0	0	0	0	0	0	0	0	96
TOTAL OTRAS ESPECIES	0	263	47	0	0	0	0	0	0	0	0	0	0	0	0	0	0	310
TOTAL	0	35601	54913	0	0	244	470	3138	2462	2686	245	0	0	0	529	2060	0	102348

L1 : COCIDO
L2 : FRESCO-ENFRIADO
L3 : CONGELADO
L4 : SURIMI
L5 : SALADO-SECO
L6 : SALADO HUMEDO
L7 : AHUMADO
L8 : CONSERVA
L9 : HARINA
L10 : ACEITE
L11 : AGAR-AGAR
L12 : ALGA SECA
L13 : DESHIDRATADO
L14 : ALGINATO
L15 : CARRAGENINA
L16 : COLAGAR
L17 : PELLET HUMEDO

X REGION, CALBUCO, PRODUCCION EN 1998
POR ESPECIE Y LINEA DE ELABORACION
 (en toneladas)

ESPECIE	L1	L2	L3	L4	L5	L6	L7	L8	L9	L10	L11	L12	L13	L14	L15	L16	L17	Total
CHICOREA DE MAR	-	-	-	-	-	-	-	-	-	-	-	-	-	-	549	-	-	549
COTTONI	-	-	-	-	-	-	-	-	-	-	-	-	-	-	1	-	-	1
LUGA-LUGA	-	-	-	-	-	-	-	-	-	-	-	-	-	-	741	-	-	741
PELILLO	-	-	-	-	-	-	-	-	-	-	14	19	-	-	-	-	-	33
ANCHOVETA	-	-	-	-	13	206	-	-	-	-	-	-	-	-	-	-	-	219
CONGRIO DORADO	-	20	2	-	-	-	-	-	-	-	-	-	-	-	-	-	-	22
DESECHO DE PESCADO	-	-	-	-	-	-	-	-	4964	6195	-	-	-	-	-	-	-	11159
JUREL	-	8	9	-	-	-	-	3	3	4	-	-	-	-	-	-	-	27
MERLUZA DEL SUR	-	400	-	-	-	-	-	-	-	-	-	-	-	-	-	-	-	400
PEJEGALLO	-	6	-	-	-	-	-	-	-	-	-	-	-	-	-	-	-	6
PEJERREY DE MAR	-	64	69	-	-	-	-	-	-	-	-	-	-	-	-	-	-	133
RAYA	-	-	5	-	-	-	-	-	-	-	-	-	-	-	-	-	-	5
ROBALO	-	3	1	-	-	-	-	-	-	-	-	-	-	-	-	-	-	4
SALMON DEL ATLANTICO	-	2665	2125	-	-	-	161	-	-	-	-	-	-	-	-	-	-	4951
SALMON PLATEADO	-	44	2179	-	1	-	2	-	-	-	-	-	-	-	-	-	-	2226
SALMON REY	-	-	9	-	-	-	-	-	-	-	-	-	-	-	-	-	-	9
SARDINA COMUN	-	-	-	-	-	-	-	-	219	263	-	-	-	-	-	-	-	482
TRUCHA ARCO IRIS	-	624	4010	-	-	-	57	-	-	-	-	-	-	-	-	-	-	4691
ALMEJA	-	-	61	-	-	-	-	67	-	-	-	-	-	-	-	-	-	128
CALAMAR	-	14	4	-	-	-	-	-	-	-	-	-	-	-	-	-	-	18
CARACOL PIGUO	-	-	-	-	-	-	-	1	-	-	-	-	-	-	-	-	-	1
CARACOL PIQUILHUE	-	-	-	-	-	-	-	1	-	-	-	-	-	-	-	-	-	1
CARACOL REAL	-	-	18	-	-	-	-	75	-	-	-	-	-	-	-	-	-	93
CARACOL TROPHON	-	-	-	-	-	-	-	3	-	-	-	-	-	-	-	-	-	3
CHOLGA	11	2	17	-	-	-	-	143	-	-	-	-	-	-	-	-	-	173
CHORITO	311	5	170	-	-	-	-	296	-	-	-	-	-	-	-	-	-	782
CULENGUE	10	20	13	-	-	-	-	216	-	-	-	-	-	-	-	-	-	259
DESECHO DE MOLUSCO	-	-	-	-	-	-	-	2	-	-	-	-	-	-	-	-	-	2
HUEPO O NAVAJA DE MAR	-	-	10	-	-	-	-	76	-	-	-	-	-	-	-	-	-	86
LAPA	-	-	11	-	-	-	-	78	-	-	-	-	-	-	-	-	-	89
LOCO	-	-	58	-	-	-	-	66	-	-	-	-	-	-	-	-	-	124
MACHA	5	-	21	-	-	-	-	93	-	-	-	-	-	-	-	-	-	119
NAVAJUELA	-	-	24	-	-	-	-	49	-	-	-	-	-	-	-	-	-	73
PULPO	-	1	5	-	-	-	-	-	-	-	-	-	-	-	-	-	-	6
TAQUILLA	-	-	-	-	-	-	-	27	-	-	-	-	-	-	-	-	-	27
TUMBAO	8	-	45	-	-	-	-	52	-	-	-	-	-	-	-	-	-	105
VOLLUTA ANGULOSA	-	-	-	-	-	-	-	10	-	-	-	-	-	-	-	-	-	10
CENTOLLA	-	-	-	-	-	-	-	2	-	-	-	-	-	-	-	-	-	2
JAIBA MARMOLA	-	-	-	-	-	-	-	12	-	-	-	-	-	-	-	-	-	12
JAIBA PELUDA O PACHONA	-	-	-	-	-	-	-	2	-	-	-	-	-	-	-	-	-	2

**X REGION, CALBUCO, PRODUCCION EN 1998
POR ESPECIE Y LINEA DE ELABORACION
(en toneladas)**

ESPECIE	L1	L2	L3	L4	L5	L6	L7	L8	L9	L10	L11	L12	L13	L14	L15	L16	L17	Total
ERIZO	-	5	23	-	-	-	-	-	-	-	-	-	-	-	-	-	-	28
PEPINO DE MAR	-	-	8	-	-	-	-	-	-	-	-	-	-	-	-	-	-	8
PIURE	-	-	-	-	-	-	-	1	-	-	-	-	-	-	-	-	-	1
TOTAL ALGAS	0	0	0	0	0	0	0	0	0	0	14	19	0	0	1291	0	0	1324
TOTAL PESCADOS	0	3834	8409	0	14	206	220	3	5186	6462	0	0	0	0	0	0	0	24334
TOTAL MOLUSCOS	345	42	457	0	0	0	0	1255	0	0	0	0	0	0	0	0	0	2099
TOTAL CRUSTACEOS	0	0	0	0	0	0	0	16	0	0	0	0	0	0	0	0	0	16
TOTAL OTRAS ESPECIES	0	5	31	0	0	0	0	1	0	0	0	0	0	0	0	0	0	37
TOTAL	345	3881	8897	0	14	206	220	1275	5186	6462	14	19	0	0	1291	0	0	27810

L1 : COCIDO
 L2 : FRESCO-ENFRIADO
 L3 : CONGELADO
 L4 : SURIMI
 L5 : SALADO-SECO
 L6 : SALADO-HUMEDO
 L7 : AHUMADO
 L8 : CONSERVA
 L9 : HARINA
 L10 : ACEITE
 L11 : AGAR-AGAR
 L12 : ALGA SECA
 L13 : DESHIDRATADO
 L14 : ALGINATO
 L15 : CARRAGENINA
 L16 : COLAGAR
 L17 : PELLET HUMEDO

**X REGION, ANCUD, PRODUCCION EN 1998
POR ESPECIE Y LINEA DE ELABORACION
(en toneladas)**

ESPECIE	L1	L2	L3	L4	L5	L6	L7	L8	L9	L10	L11	L12	L13	L14	L15	L16	L17	Total
CAROLA	-	-	-	-	-	-	-	-	-	-	-	10	-	-	-	-	-	10
CHICOREA DE MAR	-	-	-	-	-	-	-	-	-	-	-	12	-	-	-	-	-	12
LUGA-LUGA	-	-	-	-	-	-	-	-	-	-	-	4	-	-	-	-	-	4
PELILLO	-	-	-	-	-	-	-	-	-	-	-	2174	-	-	-	-	-	2174
ANCHOVETA	-	-	-	-	-	227	-	-	-	-	-	-	-	-	-	-	-	227
JUREL	-	-	-	-	-	-	-	24	-	-	-	-	-	-	-	-	-	24
PEJERREY DE MAR	-	-	-	-	-	-	-	3	-	-	-	-	-	-	-	-	-	3
SALMON DEL ATLANTICO	-	1834	1026	-	-	-	1	6	-	-	-	-	-	-	-	-	-	2867
SALMON PLATEADO	-	10	2267	-	-	-	-	1	-	-	-	-	-	-	-	-	-	2278
SARDINA	-	-	-	-	-	-	-	2	-	-	-	-	-	-	-	-	-	2
SARDINA COMUN	-	-	-	-	-	-	-	1	-	-	-	-	-	-	-	-	-	1
TRUCHA ARCO IRIS	-	49	1718	-	-	-	1	4	-	-	-	-	-	-	-	-	-	1772
ALMEJA	-	73	14	-	-	-	-	812	-	-	-	-	-	-	-	-	-	899
CALAMAR	-	-	-	-	-	-	-	2	-	-	-	-	-	-	-	-	-	2
CARACOL PALO PALO	-	-	4	-	-	-	-	10	-	-	-	-	-	-	-	-	-	14
CHOLGA	-	-	-	-	-	-	-	72	-	-	-	-	-	-	-	-	-	72
CHORITO	-	10	16	-	-	-	-	146	-	-	-	-	-	-	-	-	-	172
CHORO	-	-	-	-	-	-	-	15	-	-	-	-	-	-	-	-	-	15
CULENGUE	-	2	-	-	-	-	-	-	-	-	-	-	-	-	-	-	-	2
HUEPO O NAVAJA DE MAR	-	1	2	-	-	-	-	341	-	-	-	-	-	-	-	-	-	344
LOCO	-	-	18	-	-	-	-	-	-	-	-	-	-	-	-	-	-	18
MACHA	-	188	10	-	-	-	-	425	-	-	-	-	-	-	-	-	-	623
NAVAJUELA	-	2	47	-	-	-	-	155	-	-	-	-	-	-	-	-	-	204
PULPO	-	10	76	-	-	-	-	7	-	-	-	-	-	-	-	-	-	93
TUMBAO	-	2	1	-	-	-	-	16	-	-	-	-	-	-	-	-	-	19
JAIBA MARMOLA	6	15	171	-	-	-	-	-	-	-	-	-	-	-	-	-	-	192
ERIZO	-	44	85	-	-	-	-	-	-	-	-	-	-	-	-	-	-	129

**X REGION, ANCUD, PRODUCCION EN 1998
POR ESPECIE Y LINEA DE ELABORACION
(en toneladas)**

ESPECIE	L1	L2	L3	L4	L5	L6	L7	L8	L9	L10	L11	L12	L13	L14	L15	L16	L17	Total
TOTAL ALGAS	0	0	0	0	0	0	0	0	0	0	0	2200	0	0	0	0	0	2200
TOTAL PESCADOS	0	1893	5011	0	0	227	2	41	0	0	0	0	0	0	0	0	0	7174
TOTAL MOLUSCOS	0	288	188	0	0	0	0	2001	0	0	0	0	0	0	0	0	0	2477
TOTAL CRUSTACEOS	6	15	171	0	0	0	0	0	0	0	0	0	0	0	0	0	0	192
TOTAL OTRAS ESPECIES	0	44	85	0	0	0	0	0	0	0	0	0	0	0	0	0	0	129
TOTAL	6	2240	5455	0	0	227	2	2042	0	0	0	2200	0	0	0	0	0	12172

L1 : COCIDO
 L2 : FRESCO-ENFRIADO
 L3 : CONGELADO
 L4 : SURIMI
 L5 : SALADO-SECO
 L6 : SALADO HUMEDO
 L7 : AHUMADO
 L8 : CONSERVA
 L9 : HARINA
 L10 : ACEITE
 L11 : AGAR-AGAR
 L12 : ALGA SECA
 L13 : DESHIDRATADO
 L14 : ALGINATO
 L15 : CARRAGENINA
 L16 : COLAGAR
 L17 : PELLET HUMEDO

X REGION, CASTRO, PRODUCCION EN 1998
POR ESPECIE Y LINEA DE ELABORACION
 (en toneladas)

ESPECIE	L1	L2	L3	L4	L5	L6	L7	L8	L9	L10	L11	L12	L13	L14	L15	L16	L17	Total
CONGRIO DORADO	-	-	33	-	-	-	-	-	-	-	-	-	-	-	-	-	-	33
DESECHO DE PESCADO	-	-	-	-	-	-	-	-	3843	4036	-	-	-	-	-	-	-	7879
JUREL	-	-	41	-	-	-	-	-	2	2	-	-	-	-	-	969	-	1014
MERLUZA DEL SUR	-	1047	24	-	-	-	-	-	-	-	-	-	-	-	-	-	-	1071
PUYE	-	-	4	-	-	-	-	-	-	-	-	-	-	-	-	-	-	4
RAYA	-	-	117	-	-	-	-	-	-	-	-	-	-	-	-	-	-	117
SALMON DEL ATLANTICO	-	8819	2937	-	-	-	64	-	-	-	-	-	-	-	-	-	-	11820
SALMON PLATEADO	-	828	15622	-	35	-	-	-	-	-	-	-	-	-	-	-	-	16485
SARDINA	-	3	5	-	-	-	-	-	-	-	-	-	-	-	-	-	-	8
SARDINA COMUN	-	-	21	-	-	-	-	-	666	440	-	-	-	-	-	-	126	1253
TRUCHA ARCO IRIS	-	1606	10818	-	-	-	13	13	-	-	-	-	-	-	-	-	-	12450
ALMEJA	-	-	37	-	-	-	-	216	-	-	-	-	-	-	-	-	-	253
CHORITO	-	79	121	-	-	-	-	34	-	-	-	-	-	-	-	-	-	234
HUEPO O NAVAJA DE MAR	-	-	11	-	-	-	-	70	-	-	-	-	-	-	-	-	-	81
MACHA	-	-	24	-	-	-	-	153	-	-	-	-	-	-	-	-	-	177
NAVAJUELA	-	-	18	-	-	-	-	135	-	-	-	-	-	-	-	-	-	153
OSTION DEL NORTE	-	-	7	-	-	-	-	-	-	-	-	-	-	-	-	-	-	7
OSTRA CHILENA	-	34	-	-	-	-	-	-	-	-	-	-	-	-	-	-	-	34
OSTRA DEL PACIFICO	-	115	588	-	-	-	-	-	-	-	-	-	-	-	-	-	-	703
PULPO	-	-	20	-	-	-	-	6	-	-	-	-	-	-	-	-	-	26
ERIZO	-	114	167	-	-	-	-	-	-	-	-	-	-	-	-	-	-	281
TOTAL PESCADOS	0	12303	29622	0	35	0	77	13	4511	4478	0	0	0	0	0	0	1095	52134
TOTAL MOLUSCOS	0	228	826	0	0	0	0	614	0	0	0	0	0	0	0	0	0	1668
TOTAL OTRAS ESPECIES	0	114	167	0	0	0	0	0	0	0	0	0	0	0	0	0	0	281
TOTAL	0	12645	30615	0	35	0	77	627	4511	4478	0	0	0	0	0	0	1095	54083

L1 : COCIDO
 L2 : FRESCO-ENFRIADO
 L3 : CONGELADO
 L4 : SURIMI
 L5 : SALADO-SECO
 L6 : SALADO HUMEDO
 L7 : AHUMADO
 L8 : CONSERVA
 L9 : HARINA
 L10 : ACEITE
 L11 : AGAR-AGAR
 L12 : ALGA SECA
 L13 : DESHIDRATADO
 L14 : ALGINATO
 L15 : CARRAGENINA
 L16 : COLAGAR
 L17 : PELLET HUMEDO

**X REGION, QUELLON, PRODUCCION EN 1998
POR ESPECIE Y LINEA DE ELABORACION
(en toneladas)**

ESPECIE	L1	L2	L3	L4	L5	L6	L7	L8	L9	L10	L11	L12	L13	L14	L15	L16	L17	Total
CHICOREA DE MAR	-	-	-	-	-	-	-	-	-	-	-	520	-	-	-	-	-	520
LUGA-LUGA	-	-	-	-	-	-	-	-	-	-	-	21	-	-	-	-	-	21
BACALAO DE PROFUNDIDAD	-	11	28	-	-	-	-	-	-	-	-	-	-	-	-	-	-	39
CONGRIO COLORADO	-	-	5	-	-	-	-	-	-	-	-	-	-	-	-	-	-	5
CONGRIO DORADO	-	-	12	-	-	-	-	-	-	-	-	-	-	-	-	-	-	12
JUREL	-	-	3	-	-	-	-	-	-	-	-	-	-	-	-	-	-	3
RAYA	-	-	1	-	-	-	-	-	-	-	-	-	-	-	-	-	-	1
SALMON DEL ATLANTICO	-	1787	1414	-	-	-	8	9	-	-	-	-	-	-	-	-	-	3218
SALMON PLATEADO	-	28	4590	-	-	-	-	269	-	-	-	-	-	-	-	-	-	4887
TRUCHA ARCO IRIS	-	67	2025	-	-	21	-	2	-	-	-	-	-	-	-	-	-	2115
ALMEJA	23	4	191	-	-	-	-	139	-	-	-	-	-	-	-	-	-	357
CARACOL PICUYO	-	-	-	-	-	-	-	2	-	-	-	-	-	-	-	-	-	2
CHOLGA	-	2	1	-	-	-	-	58	-	-	-	-	-	-	-	-	-	61
CHORITO	23	168	50	-	-	-	-	192	-	-	-	-	-	-	-	-	-	433
CULENGUE	3	-	-	-	-	-	-	2	-	-	-	-	-	-	-	-	-	5
HUEPO O NAVAJA DE MAR	-	-	-	-	-	-	-	1	-	-	-	-	-	-	-	-	-	1
LAPA	2	38	-	-	-	-	-	11	-	-	-	-	-	-	-	-	-	51
LOCO	-	-	22	-	-	-	-	5	-	-	-	-	-	-	-	-	-	27
MACHA	24	13	18	-	-	-	-	8	-	-	-	-	-	-	-	-	-	63
NAVAJUELA	-	-	-	-	-	-	-	37	-	-	-	-	-	-	-	-	-	37
PULPO	-	-	4	-	-	-	-	-	-	-	-	-	-	-	-	-	-	4
JAIBA	1	1	32	-	-	-	-	-	-	-	-	-	-	-	-	-	-	34
JAIBA MARMOLA	-	-	146	-	-	-	-	3	-	-	-	-	-	-	-	-	-	149
JAIBA PATUDA	-	-	3	-	-	-	-	-	-	-	-	-	-	-	-	-	-	3
ERIZO	-	210	115	-	-	-	-	1	-	-	-	-	-	-	-	-	-	326
TOTAL ALGAS	0	0	0	0	0	0	0	0	0	0	0	541	0	0	0	0	0	541
TOTAL PESCADOS	0	1893	8078	0	0	21	8	280	0	0	0	0	0	0	0	0	0	10280
TOTAL MOLUSCOS	75	225	286	0	0	0	0	455	0	0	0	0	0	0	0	0	0	1041
TOTAL CRUSTACEOS	1	1	181	0	0	0	0	3	0	0	0	0	0	0	0	0	0	186
TOTAL OTRAS ESPECIES	0	210	115	0	0	0	0	1	0	0	0	0	0	0	0	0	0	326
TOTAL	76	2329	8660	0	0	21	8	739	0	0	0	541	0	0	0	0	0	12374

L1 · COCIDO
 L2 · FRESCO-ENFRIADO
 L3 · CONGELADO
 L4 · SURIMI
 L5 · SALADO-SECO
 L6 · SALADO HUMEDO
 L7 · AHUMADO
 L8 · CONSERVA
 L9 · HARINA
 L10 · ACEITE
 L11 · AGAR-AGAR
 L12 · ALGA SECA
 L13 · DESHIDRATADO
 L14 · ALGINATO
 L15 · CARRAGENINA
 L16 · COLAGAR
 L17 · PELLET HUMEDO

X REGION, PALENA, PRODUCCION EN 1998
POR ESPECIE Y LINEA DE ELABORACION
 (en toneladas)

ESPECIE	L1	L2	L3	L4	L5	L6	L7	L8	L9	L10	L11	L12	L13	L14	L15	L16	L17	Total
SALMON DEL ATLANTICO	-	54	144	-	-	-	-	-	-	-	-	-	-	-	-	-	-	198
SALMON PLATEADO	-	-	1494	-	-	-	-	2	-	-	-	-	-	-	-	-	-	1496
SALMON REY	-	-	28	-	-	-	-	-	-	-	-	-	-	-	-	-	-	28
TRUCHA ARCO IRIS	-	382	1463	-	-	-	6	-	-	-	-	-	-	-	-	-	-	1851
ALMEJA	-	-	-	-	-	-	-	1	-	-	-	-	-	-	-	-	-	1
CHOLGA	-	-	-	-	-	-	-	19	-	-	-	-	-	-	-	-	-	19
CHORITO	-	-	-	-	-	-	-	31	-	-	-	-	-	-	-	-	-	31
CULENGUE	-	-	-	-	-	-	-	2	-	-	-	-	-	-	-	-	-	2
NAVAJUELA	-	-	-	-	-	-	-	2	-	-	-	-	-	-	-	-	-	2
PICOROCO	-	-	-	-	-	-	-	1	-	-	-	-	-	-	-	-	-	1
PIURE	-	-	-	-	-	-	-	1	-	-	-	-	-	-	-	-	-	1
TOTAL PESCADOS	0	436	3129	0	0	0	6	2	0	0	0	0	0	0	0	0	0	3573
TOTAL MOLUSCOS	0	0	0	0	0	0	0	55	0	0	0	0	0	0	0	0	0	55
TOTAL CRUSTACEOS	0	0	0	0	0	0	0	1	0	0	0	0	0	0	0	0	0	1
TOTAL OTRAS ESPECIES	0	0	0	0	0	0	0	1	0	0	0	0	0	0	0	0	0	1
TOTAL	0	436	3129	0	0	0	6	59	0	0	0	0	0	0	0	0	0	3630

L1 : COCIDO
 L2 : FRESCO-ENFRIADO
 L3 : CONGELADO
 L4 : SURIMI
 L5 : SALADO-SECO
 L6 : SALADO HUMEDO
 L7 : AHUMADO
 L8 : CONSERVA
 L9 : HARINA
 L10 : ACEITE
 L11 : AGAR-AGAR
 L12 : ALGA SECA
 L13 : DESHIDRATADO
 L14 : ALGINATO
 L15 : CARRAGENINA
 L16 : COLAGAR
 L17 : PELLET HUMEDO

**XI REGION, PRODUCCION EN 1998
POR ESPECIE Y LINEA DE ELABORACION
(en toneladas)**

ESPECIE	L1	L2	L3	L4	L5	L6	L7	L8	L9	L10	L11	L12	L13	L14	L15	L16	L17	Total
BACALAO DE PROFUNDIDAD	-	-	14	-	-	-	-	-	-	-	-	-	-	-	-	-	-	17
BROTULA	-	3	18	-	-	-	-	-	-	-	-	-	-	-	-	-	-	18
CHANCHARRO	-	2	1	-	-	-	-	-	-	-	-	-	-	-	-	-	-	3
COJINOBA DEL NORTE	-	71	769	-	-	-	-	-	-	-	-	-	-	-	-	-	-	840
COJINOBA DEL SUR	-	-	361	-	-	-	-	-	-	-	-	-	-	-	-	-	-	361
CONGRIO DORADO	-	282	1377	-	-	-	-	-	-	-	-	-	-	-	-	-	-	1659
DESECHO DE PESCADO	-	-	-	-	-	-	-	-	1167	181	-	-	-	-	-	-	-	1348
MERLUZA COMUN	-	96	1449	-	-	-	-	-	-	-	-	-	-	-	-	-	-	1545
MERLUZA DE COLA	-	-	1589	-	-	-	-	-	81	-	-	-	-	-	-	-	-	1670
MERLUZA DEL SUR	-	4086	2053	-	-	-	-	-	-	-	-	-	-	-	-	-	-	6139
ORANGE ROUGHY	-	-	41	-	-	-	-	-	-	-	-	-	-	-	-	-	-	41
PEJEGALLO	-	-	2	-	-	-	-	-	-	-	-	-	-	-	-	-	-	2
PUYE	-	-	3	-	-	-	-	-	-	-	-	-	-	-	-	-	-	3
RAYA	-	-	709	-	-	-	-	-	-	-	-	-	-	-	-	-	-	709
REINETA	-	1	1	-	-	-	-	-	-	-	-	-	-	-	-	-	-	2
SALMON DEL ATLANTICO	-	1545	365	-	-	-	-	-	-	-	-	-	-	-	-	-	-	1910
SALMON PLATEADO	-	1	11456	-	214	-	-	-	-	-	-	-	-	-	-	-	-	11671
TRUCHA ARCO IRIS	-	153	5274	-	-	-	-	-	-	-	-	-	-	-	-	-	-	5427
LOCO	-	69	72	-	-	-	-	-	-	-	-	-	-	-	-	-	-	141
CENTOLLA	-	-	21	-	-	-	-	-	-	-	-	-	-	-	-	-	-	31
JAIBA MARMOLA	-	-	106	-	-	-	-	10	-	-	-	-	-	-	-	-	-	106
ERIZO	-	45	10	-	-	-	-	8	-	-	-	-	-	-	-	-	-	63
TOTAL PESCADOS	0	6240	25482	0	214	0	0	0	1248	181	0	0	0	0	0	0	0	33365
TOTAL MOLUSCOS	0	69	72	0	0	0	0	0	0	0	0	0	0	0	0	0	0	141
TOTAL CRUSTACEOS	0	0	127	0	0	0	0	10	0	0	0	0	0	0	0	0	0	137
TOTAL OTRAS ESPECIES	0	45	10	0	0	0	0	8	0	0	0	0	0	0	0	0	0	63
TOTAL	0	6354	25691	0	214	0	0	18	1248	181	0	0	0	0	0	0	0	33706

L1	·	·	·	·	·	·	·	·	·	·	·	·	·	·	·	·	·	·
L2	·	·	·	·	·	·	·	·	·	·	·	·	·	·	·	·	·	·
L3	·	·	·	·	·	·	·	·	·	·	·	·	·	·	·	·	·	·
L4	·	·	·	·	·	·	·	·	·	·	·	·	·	·	·	·	·	·
L5	·	·	·	·	·	·	·	·	·	·	·	·	·	·	·	·	·	·
L6	·	·	·	·	·	·	·	·	·	·	·	·	·	·	·	·	·	·
L7	·	·	·	·	·	·	·	·	·	·	·	·	·	·	·	·	·	·
L8	·	·	·	·	·	·	·	·	·	·	·	·	·	·	·	·	·	·
L9	·	·	·	·	·	·	·	·	·	·	·	·	·	·	·	·	·	·
L10	·	·	·	·	·	·	·	·	·	·	·	·	·	·	·	·	·	·
L11	·	·	·	·	·	·	·	·	·	·	·	·	·	·	·	·	·	·
L12	·	·	·	·	·	·	·	·	·	·	·	·	·	·	·	·	·	·
L13	·	·	·	·	·	·	·	·	·	·	·	·	·	·	·	·	·	·
L14	·	·	·	·	·	·	·	·	·	·	·	·	·	·	·	·	·	·
L15	·	·	·	·	·	·	·	·	·	·	·	·	·	·	·	·	·	·
L16	·	·	·	·	·	·	·	·	·	·	·	·	·	·	·	·	·	·
L17	·	·	·	·	·	·	·	·	·	·	·	·	·	·	·	·	·	·

XI REGION, MELINKA, PRODUCCION EN 1998
POR ESPECIE Y LINEA DE ELABORACION
 (en toneladas)

ESPECIE	L1	L2	L3	L4	L5	L6	L7	L8	L9	L10	L11	L12	L13	L14	L15	L16	L17	Total
CENTOLLA	-	-	18	-	-	-	-	-	-	-	-	-	-	-	-	-	-	18
JAIBA MARMOLA	-	-	15	-	-	-	-	-	-	-	-	-	-	-	-	-	-	15
TOTAL CRUSTACEOS	0	0	33	0	0	0	0	0	0	0	0	0	0	0	0	0	0	33
TOTAL	0	0	33	0	0	0	0	0	0	0	0	0	0	0	0	0	0	33

L1 : COCIDO	L5 : SALADO-SECO	L9 : HARINA	L13 : DESHIDRATADO
L2 : FRESCO-ENFRIADO	L6 : SALADO HUMEDO	L10 : ACEITE	L14 : ALGINATO
L3 : CONGELADO	L7 : AHUMADO	L11 : AGAR-AGAR	L15 : CARRAGENINA
L4 : SURIMI	L8 : CONSERVA	L12 : ALGA SECA	L16 : COLAGAR
			L17 : PELLET HUMEDO

**XI REGION, PUERTO CISNES, PRODUCCION EN 1998
POR ESPECIE Y LINEA DE ELABORACION
(en toneladas)**

ESPECIE	L1	L2	L3	L4	L5	L6	L7	L8	L9	L10	L11	L12	L13	L14	L15	L16	L17	Total
PUYE	-	-	1	-	-	-	-	-	-	-	-	-	-	-	-	-	-	1
TOTAL PISCADOS	0	0	1	0	0	0	0	0	0	0	0	0	0	0	0	0	0	1
TOTAL	0	0	1	0	0	0	0	0	0	0	0	0	0	0	0	0	0	1

L1 : COCIDO	L5 : SALADO-SECO	L9 : HARINA	L13 : DESHIDRATADO	L17 : PELLET HUMEDO
L2 : FRESCO-ENFRIADO	L6 : SALADO-HUMEDO	L10 : ACEITE	L14 : ALGINATO	
L3 : CONGELADO	L7 : AHUMADO	L11 : AGAR-AGAR	L15 : CARRAGENINA	
L4 : SURIMI	L8 : CONSERVA	L12 : ALGA SECA	L16 : COLAGAR	

XI REGION, PUERTO AYSEN, PRODUCCION EN 1998
POR ESPECIE Y LINEA DE ELABORACION
 (en toneladas)

ESPECIE	L1	L2	L3	L4	L5	L6	L7	L8	L9	L10	L11	L12	L13	L14	L15	L16	L17	Total
BACALAO DE PROFUNDIDAD	-	3	14	-	-	-	-	-	-	-	-	-	-	-	-	-	-	17
BROTULA	-	-	18	-	-	-	-	-	-	-	-	-	-	-	-	-	-	18
CHANCHARRO	-	2	1	-	-	-	-	-	-	-	-	-	-	-	-	-	-	3
COJINOBA DEL NORTE	-	71	769	-	-	-	-	-	-	-	-	-	-	-	-	-	-	840
COJINOBA DEL SUR	-	-	361	-	-	-	-	-	-	-	-	-	-	-	-	-	-	361
CONGRIO DORADO	-	282	1377	-	-	-	-	-	-	-	-	-	-	-	-	-	-	1659
DESECHO DE PESCADO	-	-	-	-	-	-	-	-	1167	181	-	-	-	-	-	-	-	1348
MERLUZA COMUN	-	96	1449	-	-	-	-	-	-	-	-	-	-	-	-	-	-	1545
MERLUZA DE COLA	-	-	1589	-	-	-	-	-	81	-	-	-	-	-	-	-	-	1670
MERLUZA DEL SUR	-	4086	2053	-	-	-	-	-	-	-	-	-	-	-	-	-	-	6139
ORANGE ROUGHY	-	-	41	-	-	-	-	-	-	-	-	-	-	-	-	-	-	41
PEJEGALLO	-	-	2	-	-	-	-	-	-	-	-	-	-	-	-	-	-	2
PUYE	-	-	2	-	-	-	-	-	-	-	-	-	-	-	-	-	-	2
RAYA	-	-	709	-	-	-	-	-	-	-	-	-	-	-	-	-	-	709
REINETA	-	1	1	-	-	-	-	-	-	-	-	-	-	-	-	-	-	2
SALMON DEL ATLANTICO	-	1545	365	-	-	-	-	-	-	-	-	-	-	-	-	-	-	1910
SALMON PLATEADO	-	1	11456	-	214	-	-	-	-	-	-	-	-	-	-	-	-	11671
TRUCHA ARCO IRIS	-	153	5274	-	-	-	-	-	-	-	-	-	-	-	-	-	-	5427
LOCO	-	69	72	-	-	-	-	-	-	-	-	-	-	-	-	-	-	141
CENTOLLA	-	-	3	-	-	-	-	-	-	-	-	-	-	-	-	-	-	13
JAIBA MARMOLA	-	-	91	-	-	-	-	10	-	-	-	-	-	-	-	-	-	91
ERIZO	-	45	10	-	-	-	-	8	-	-	-	-	-	-	-	-	-	63
TOTAL PESCADOS	0	6240	25481	0	214	0	0	0	1248	181	0	0	0	0	0	0	0	33364
TOTAL MOLUSCOS	0	69	72	0	0	0	0	0	0	0	0	0	0	0	0	0	0	141
TOTAL CRUSTACEOS	0	0	94	0	0	0	0	10	0	0	0	0	0	0	0	0	0	104
TOTAL OTRAS ESPECIES	0	45	10	0	0	0	0	8	0	0	0	0	0	0	0	0	0	63
TOTAL	0	6354	25657	0	214	0	0	18	1248	181	0	0	0	0	0	0	0	33672

L1 : COCIDO
 L2 : FRESCO-ENFRIADO
 L3 : CONGELADO
 L4 : SURIMI
 L5 : SALADO-SECO
 L6 : SALADO HUMEDO
 L7 : AHUMADO
 L8 : CONSERVA
 L9 : HARINA
 L10 : ACEITE
 L11 : AGAR-AGAR
 L12 : ALGA SECA
 L13 : DESHIDRATADO
 L14 : ALGINATO
 L15 : CARRAGENINA
 L16 : COLAGAR
 L17 : PELLET HUMEDO

XII REGION, PRODUCCION EN 1998
POR ESPECIE Y LINEA DE ELABORACION
(en toneladas)

ESPECIE	L1	L2	L3	L4	L5	L6	L7	L8	L9	L10	L11	L12	L13	L14	L15	L16	L17	Total
LUGA-LUGA	-	-	-	-	-	-	-	-	-	-	-	974	-	-	-	-	-	974
BACALAO DE PROFUNDIDAD	-	60	2762	-	-	-	-	-	-	-	-	-	-	-	-	-	-	2822
COJINOA DEL NORTE	-	-	2	-	-	-	-	-	-	-	-	-	-	-	-	-	-	2
COJINOA DEL SUR	-	-	5	-	-	-	-	-	-	-	-	-	-	-	-	-	-	5
CONGRIO DORADO	-	1	171	-	-	-	-	-	-	-	-	-	-	-	-	-	-	172
MERLUZA DE COLA	-	-	4	-	-	-	-	-	-	-	-	-	-	-	-	-	-	4
MERLUZA DEL SUR	-	299	350	-	-	-	-	-	-	-	-	-	-	-	-	-	-	649
RAYA	-	-	194	-	-	-	-	-	-	-	-	-	-	-	-	-	-	194
SALMON PLATEADO	-	-	1727	-	-	-	-	-	-	-	-	-	-	-	-	-	-	1727
TRUCHA ARCO IRIS	-	-	1208	-	-	-	-	-	-	-	-	-	-	-	-	-	-	1208
ALMEJA	31	-	8	-	-	-	-	13	-	-	-	-	-	-	-	-	-	52
CARACOL PIQUILHUE	-	2	1	-	-	-	-	-	-	-	-	-	-	-	-	-	-	3
CARACOL TROPHON	-	15	9	-	-	-	-	-	-	-	-	-	-	-	-	-	-	24
CHOLGA	-	-	2	-	-	-	-	190	-	-	-	-	-	-	-	-	-	192
CHORITO	-	-	12	-	-	-	-	23	-	-	-	-	-	-	-	-	-	35
DESECHO DE MOLUSCO	-	-	-	-	-	-	-	3	-	-	-	-	-	-	-	-	-	3
LOCO	-	2	20	-	-	-	-	-	-	-	-	-	-	-	-	-	-	22
OSTION DEL SUR	9	274	218	-	-	-	-	1	-	-	-	-	-	-	-	-	-	502
VOLUTA ANGULOSA	-	-	21	-	-	-	-	35	-	-	-	-	-	-	-	-	-	56
CENTOLLA	-	20	231	-	-	-	-	360	-	-	-	-	-	-	-	-	-	611
CENTOLLON	4	1	185	-	-	-	-	49	-	-	-	-	-	-	-	-	-	239
KRILL	-	-	92	-	-	-	-	-	-	-	-	-	-	-	-	-	-	92
ERIZO	13	1334	1117	-	-	-	-	8	-	-	-	-	-	-	-	-	-	2472
TOTAL ALGAS	0	0	0	0	0	0	0	0	0	0	0	974	0	0	0	0	0	974
TOTAL PESCADOS	0	360	6423	0	0	0	0	0	0	0	0	0	0	0	0	0	0	6783
TOTAL MOLUSCOS	40	293	291	0	0	0	0	265	0	0	0	0	0	0	0	0	0	889
TOTAL CRUSTACEOS	4	21	508	0	0	0	0	409	0	0	0	0	0	0	0	0	0	942
TOTAL OTRAS ESPECIES	13	1334	1117	0	0	0	0	8	0	0	0	0	0	0	0	0	0	2472
TOTAL	57	2008	8339	0	0	0	0	682	0	0	0	974	0	0	0	0	0	12060

L1 : COCIDO
L2 : FRESCO-ENFRIADO
L3 : CONGELADO
L4 : SURIMI
L5 : SALADO-SECO
L6 : SALADO HUMEDO
L7 : AHUMADO
L8 : CONSERVA
L9 : HARINA
L10 : ACEITE
L11 : AGAR-AGAR
L12 : ALGA SECA
L13 : DESHIDRATADO
L14 : ALGINATO
L15 : CARRAGENINA
L16 : COLAGAR
L17 : PELLET HUMEDO

**XII REGION, PUERTO NATALES, PRODUCCION EN 1998
POR ESPECIE Y LINEA DE ELABORACION
(en toneladas)**

ESPECIE	L1	L2	L3	L4	L5	L6	L7	L8	L9	L10	L11	L12	L13	L14	L15	L16	L17	Total
CONGRIO DORADO	-	1	-	-	-	-	-	-	-	-	-	-	-	-	-	-	-	1
MERLUZA DEL SUR	-	-	7	-	-	-	-	-	-	-	-	-	-	-	-	-	-	7
SALMON PLATEADO	-	-	1042	-	-	-	-	-	-	-	-	-	-	-	-	-	-	1042
TRUCHA ARCO IRIS	-	-	423	-	-	-	-	-	-	-	-	-	-	-	-	-	-	423
ALMEJA	-	-	1	-	-	-	-	13	-	-	-	-	-	-	-	-	-	14
CHOLGA	-	-	-	-	-	-	-	140	-	-	-	-	-	-	-	-	-	140
CHORITO	-	-	-	-	-	-	-	23	-	-	-	-	-	-	-	-	-	23
DESECHO DE MOLUSCO	-	-	-	-	-	-	-	3	-	-	-	-	-	-	-	-	-	3
LOCO	-	2	13	-	-	-	-	-	-	-	-	-	-	-	-	-	-	15
OSTION DEL SUR	-	92	123	-	-	-	-	-	-	-	-	-	-	-	-	-	-	215
CENTOLLA	-	13	69	-	-	-	-	1	-	-	-	-	-	-	-	-	-	83
ERIZO	-	52	28	-	-	-	-	-	-	-	-	-	-	-	-	-	-	80
TOTAL PESCADOS	0	1	1472	0	0	0	0	0	0	0	0	0	0	0	0	0	0	1473
TOTAL MOLUSCOS	0	94	137	0	0	0	0	179	0	0	0	0	0	0	0	0	0	410
TOTAL CRUSTACEOS	0	13	69	0	0	0	0	1	0	0	0	0	0	0	0	0	0	83
TOTAL OTRAS ESPECIES	0	52	28	0	0	0	0	0	0	0	0	0	0	0	0	0	0	80
TOTAL	0	160	1706	0	0	0	0	180	0	0	0	0	0	0	0	0	0	2046

L1 : COCIDO	L5 : SALADO-SECO	L9 : HARINA	L13 : DESHIDRATADO
L2 : FRESCO-ENFRIADO	L6 : SALADO HUMEDO	L10 : ACEITE	L14 : ALGINATO
L3 : CONGELADO	L7 : AHUMADO	L11 : AGAR-AGAR	L15 : CARRAGENINA
L4 : SURIMI	L8 : CONSERVA	L12 : ALGA SECA	L16 : COLAGAR
			L17 : PELLET HUMEDO

XII REGION, PUNTA ARENAS, PRODUCCION EN 1998
POR ESPECIE Y LINEA DE ELABORACION
(en toneladas)

ESPECIE	L1	L2	L3	L4	L5	L6	L7	L8	L9	L10	L11	L12	L13	L14	L15	L16	L17	Total
LUGA-LUGA	-	-	-	-	-	-	-	-	-	-	-	974	-	-	-	-	-	974
BACALAO DE PROFUNDIDAD	-	60	2511	-	-	-	-	-	-	-	-	-	-	-	-	-	-	2571
COJINOBA DEL NORTE	-	-	2	-	-	-	-	-	-	-	-	-	-	-	-	-	-	2
COJINOBA DEL SUR	-	-	5	-	-	-	-	-	-	-	-	-	-	-	-	-	-	5
CONGRIO DORADO	-	-	171	-	-	-	-	-	-	-	-	-	-	-	-	-	-	171
MERLUZA DE COLA	-	-	4	-	-	-	-	-	-	-	-	-	-	-	-	-	-	4
MERLUZA DEL SUR	-	299	343	-	-	-	-	-	-	-	-	-	-	-	-	-	-	642
RAYA	-	-	149	-	-	-	-	-	-	-	-	-	-	-	-	-	-	149
SALMON PLATEADO	-	-	685	-	-	-	-	-	-	-	-	-	-	-	-	-	-	685
TRUCHA ARCO IRIS	-	-	785	-	-	-	-	-	-	-	-	-	-	-	-	-	-	785
ALMEJA	31	-	7	-	-	-	-	-	-	-	-	-	-	-	-	-	-	38
CARACOL PIQUILHUE	-	2	1	-	-	-	-	-	-	-	-	-	-	-	-	-	-	3
CARACOL TROPHON	-	15	9	-	-	-	-	-	-	-	-	-	-	-	-	-	-	24
CHOLGA	-	-	2	-	-	-	50	-	-	-	-	-	-	-	-	-	-	52
CHORITO	-	-	12	-	-	-	-	-	-	-	-	-	-	-	-	-	-	12
LOCO	-	-	7	-	-	-	-	-	-	-	-	-	-	-	-	-	-	7
OSTION DEL SUR	9	182	94	-	-	-	-	1	-	-	-	-	-	-	-	-	-	286
VOLUTA ANGULOSA	-	-	21	-	-	-	-	35	-	-	-	-	-	-	-	-	-	56
CENTOLLA	-	7	159	-	-	-	-	332	-	-	-	-	-	-	-	-	-	498
CENTOLLON	4	1	109	-	-	-	-	20	-	-	-	-	-	-	-	-	-	134
KRILL	-	-	92	-	-	-	-	-	-	-	-	-	-	-	-	-	-	92
ERIZO	13	1279	1083	-	-	-	-	3	-	-	-	-	-	-	-	-	-	2378
TOTAL ALGAS	0	0	0	0	0	0	0	0	0	0	0	974	0	0	0	0	0	974
TOTAL PESCADOS	0	359	4655	0	0	0	0	0	0	0	0	0	0	0	0	0	0	5014
TOTAL MOLUSCOS	40	199	153	0	0	0	0	86	0	0	0	0	0	0	0	0	0	478
TOTAL CRUSTACEOS	4	8	360	0	0	0	0	352	0	0	0	0	0	0	0	0	0	724
TOTAL OTRAS ESPECIES	13	1279	1083	0	0	0	0	3	0	0	0	0	0	0	0	0	0	2378
TOTAL	57	1845	6251	0	0	0	0	441	0	0	0	974	0	0	0	0	0	9568

L1 : COCIDO
L2 : FRESCO-ENFRIADO
L3 : CONGELADO
L4 : SURIMI
L5 : SALADO-SECO
L6 : SALADO HUMEDO
L7 : AHUMADO
L8 : CONSERVA
L9 : HARINA
L10 : ACEITE
L11 : AGAR-AGAR
L12 : ALGA SECA
L13 : DESHIDRATADO
L14 : ALGINATO
L15 : CARRAGENINA
L16 : COLAGAR
L17 : PELLET HUMEDO

XII REGION, PUERTO WILLIAMS, PRODUCCION EN 1998
POR ESPECIE Y LINEA DE ELABORACION
 (en toneladas)

ESPECIE	L1	L2	L3	L4	L5	L6	L7	L8	L9	L10	L11	L12	L13	L14	L15	L16	L17	Total
BACALAO DE PROFUNDIDAD RAYA	-	-	251	-	-	-	-	-	-	-	-	-	-	-	-	-	-	251
	-	-	45	-	-	-	-	-	-	-	-	-	-	-	-	-	-	45
OSTION DEL SUR	-	-	1	-	-	-	-	-	-	-	-	-	-	-	-	-	-	1
CENTOLLA	-	-	3	-	-	-	-	27	-	-	-	-	-	-	-	-	-	30
CENTOLLON	-	-	76	-	-	-	-	29	-	-	-	-	-	-	-	-	-	105
ERIZO	-	3	6	-	-	-	-	5	-	-	-	-	-	-	-	-	-	14
TOTAL PESCADOS	0	0	296	0	0	0	0	0	0	0	0	0	0	0	0	0	0	296
TOTAL MOLUSCOS	0	0	1	0	0	0	0	0	0	0	0	0	0	0	0	0	0	1
TOTAL CRUSTACEOS	0	0	79	0	0	0	0	56	0	0	0	0	0	0	0	0	0	135
TOTAL OTRAS ESPECIES	0	3	6	0	0	0	0	5	0	0	0	0	0	0	0	0	0	14
TOTAL	0	3	382	0	0	0	0	61	0	0	0	0	0	0	0	0	0	446

L1 : COCIDO
 L2 : FRESCO-ENFRIADO
 L3 : CONGELADO
 L4 : SURIMI
 L5 : SALADO-SECO
 L6 : SALADO HUMEDO
 L7 : AHUMADO
 L8 : CONSERVA
 L9 : HARINA
 L10 : ACEITE
 L11 : AGAR-AGAR
 L12 : ALGA SECA
 L13 : DESHIDRATADO
 L14 : ALGINATO
 L15 : CARRAGENINA
 L16 : COLAGAR
 L17 : PELLET HUMEDO

REGION METROPOLITANA, PRODUCCION EN 1998
POR ESPECIE Y LINEA DE ELABORACION
(en toneladas)

ESPECIE	L1	L2	L3	L4	L5	L6	L7	L8	L9	L10	L11	L12	L13	L14	L15	L16	L17	Total
CHASCON	-	-	-	-	-	-	-	-	-	-	-	-	-	-	-	-	-	636
PELILLO	-	-	-	-	-	-	-	-	-	-	-	334	-	-	-	-	-	334
ALBACORA	-	1125	42	-	-	-	-	-	-	-	-	-	-	-	-	-	-	1167
ATUN ALETA AMARILLA	-	-	2	-	-	-	-	-	-	-	-	-	-	-	-	-	-	2
BACALAO DE PROFUNDIDAD	-	1048	363	-	-	-	-	-	-	-	-	-	-	-	-	-	-	1411
BLANQUILLO	-	-	8	-	-	-	-	-	-	-	-	-	-	-	-	-	-	8
COJINOBA DEL NORTE	-	-	2	-	-	-	-	-	-	-	-	-	-	-	-	-	-	2
CONGRIO COLORADO	-	1	-	-	-	-	-	-	-	-	-	-	-	-	-	-	-	1
CONGRIO DORADO	-	8	35	-	-	-	-	-	-	-	-	-	-	-	-	-	-	43
CONGRIO NEGRO	-	-	21	-	-	-	-	-	-	-	-	-	-	-	-	-	-	21
CORVINA	-	-	12	-	-	-	-	-	-	-	-	-	-	-	-	-	-	13
JUREL	-	-	2	-	-	-	-	-	-	-	-	-	-	-	-	-	-	2
MERLUZA COMUN	-	536	114	-	-	-	-	-	-	-	-	-	-	-	-	-	-	650
PEJEGALLO	-	72	1	-	-	-	-	-	-	-	-	-	-	-	-	-	-	73
REINETA	-	521	32	-	-	-	-	3	-	-	-	-	-	-	-	-	-	556
SALMON DEL ATLANTICO	-	-	141	-	-	-	147	26	-	-	-	-	-	-	-	-	-	320
SALMON PLATEADO	-	6	-	-	-	-	-	-	-	-	-	-	-	-	-	-	-	2
TIBURON O MARRAJO	-	114	15	-	-	-	-	2	-	-	-	-	-	-	-	-	-	129
TRUCHA ARCO IRIS	-	92	128	-	-	-	45	-	-	-	-	-	-	-	-	-	-	265
ABALON ROJO	-	-	-	-	-	-	-	1	-	-	-	-	-	-	-	-	-	1
ALMEJA	-	1	1	-	-	-	-	-	-	-	-	-	-	-	-	-	-	2
CALAMAR	-	-	14	-	-	-	-	-	-	-	-	-	-	-	-	-	-	14
CALAMAR ILLEX	-	-	58	-	-	-	-	-	-	-	-	-	-	-	-	-	-	58
CARACOL PALO PALO	-	-	-	-	-	-	-	2	-	-	-	-	-	-	-	-	-	2
CARACOL TROPHON	-	-	-	-	-	-	-	11	-	-	-	-	-	-	-	-	-	11
CHOLGA	-	-	-	-	-	-	-	45	-	-	-	-	-	-	-	-	-	45
CHORITO	-	1	2	-	-	-	-	81	-	-	-	-	-	-	-	-	-	84
DESECHO DE MOLUSCO	-	-	-	-	-	-	-	107	-	-	-	-	-	-	-	-	-	107
LOCO	-	-	2	-	-	-	-	-	-	-	-	-	-	-	-	-	-	2
MACHA	-	-	1	-	-	-	-	-	-	-	-	-	-	-	-	-	-	1
CAMARON NAILON	-	-	28	-	-	-	-	-	-	-	-	-	-	-	-	-	-	28
LANGOSTINO AMARILLO	-	-	80	-	-	-	-	-	-	-	-	-	-	-	-	-	-	80
ERIZO	-	165	4	-	-	-	-	-	-	-	-	-	-	-	-	-	-	169

REGION METROPOLITANA, PRODUCCION EN 1998
POR ESPECIE Y LINEA DE ELABORACION
(en toneladas)

ESPECIE	L1	L2	L3	L4	L5	L6	L7	L8	L9	L10	L11	L12	L13	L14	L15	L16	L17	Total
TOTAL ALGAS	0	0	0	0	0	0	0	0	0	0	0	334	0	636	0	0	0	970
TOTAL PESCADOS	0	3524	918	0	0	0	192	31	0	0	0	0	0	0	0	0	0	4665
TOTAL MOLUSCOS	0	2	78	0	0	0	0	247	0	0	0	0	0	0	0	0	0	327
TOTAL CRUSTACEOS	0	0	108	0	0	0	0	0	0	0	0	0	0	0	0	0	0	108
TOTAL OTRAS ESPECIES	0	165	4	0	0	0	0	0	0	0	0	0	0	0	0	0	0	169
TOTAL	0	3691	1108	0	0	0	192	278	0	0	0	334	0	636	0	0	0	6239

L1 : COCIDO
 L2 : FRESCO-ENFRIADO
 L3 : CONGELADO
 L4 : SURIMI
 L5 : SALADO-SECO
 L6 : SALADO HUMEDO
 L7 : AHUMADO
 L8 : CONSERVA
 L9 : HARINA
 L10 : ACEITE
 L11 : AGAR-AGAR
 L12 : ALGA SECA
 L13 : DESHIDRATADO
 L14 : ALGINATO
 L15 : CARRAGENINA
 L16 : COLAGAR
 L17 : PELLET HUMEDO

**CHILE, PRODUCCION DE BARCOS FABRICA EN 1998
POR ESPECIE Y LINEA DE ELABORACION
(en toneladas)**

ESPECIE	L3.1	L3.2	L3.3	L3.4	L3.5	L3.6	L4	L9	Total
BACALAO DE PROFUNDIDAD	2729	-	-	-	-	305	-	-	3034
BROTULA	155	10	-	-	-	-	-	-	165
CABRILLA	-	-	-	1	-	-	-	-	1
COJINOBA DEL NORTE	36	-	-	-	-	-	-	-	36
COJINOBA DEL SUR	105	95	-	-	-	-	-	-	200
CONGRIO DORADO	839	6	14	-	-	147	-	55	1061
DESECHO DE PESCADO	-	-	-	-	-	-	-	65	65
MERLUZA DE COLA	1080	27	2131	30	8	-	1510	173	4959
MERLUZA DE TRES ALETAS	-	545	74	1	123	-	5715	622	7080
MERLUZA DEL SUR	4084	239	8	4	24	706	-	222	5287
PALOMETA	23	3	-	37	-	-	-	-	63
PEJERRATA	1	-	-	-	-	-	-	-	1
RAYA	-	1	-	2	-	-	-	-	3
PESCADO NO CLASIFICADO	126	74	-	13	1	-	-	638	852
CALAMAR	-	-	-	1	-	-	-	-	1
TOTAL PESCADOS	9178	1000	2227	88	156	1158	7225	1775	22807
TOTAL MOLUSCOS	0	0	0	1	0	0	0	0	1
TOTAL	9178	1000	2227	89	156	1158	7225	1775	22808

L3.1	· CONGELADO - HG	L3.5	· CONGELADO - HUEVOS
L3.2	· CONGELADO - DESCABEZADO	L3.6	· CONGELADO - OTROS (Mejillas, Barbillas, etc)
L3.3	· CONGELADO - FILETE	L4	· SURIMI
L3.4	· CONGELADO - ENTERO	L9	· HARINA

**CHILE, PRODUCCION DE BARCOS FABRICA EN AGUAS INTERNACIONALES EN 1998
POR ESPECIE Y LINEA DE ELABORACION
(en toneladas)**

ESPECIE	L3.1	L3.2	L3.3	L3.4	L3.5	L3.6	L4	L9	Total
ALFONSINO	-	34	-	60	-	-	-	-	94
BACALAO DE PROFUNDIDAD	978	-	-	-	-	154	-	-	1132
MERLUZA DE COLA	-	-	-	-	-	-	6	139	145
MERLUZA DE TRES ALETAS	-	-	-	-	-	-	3682	301	3983
PESCADO NO CLASIFICADO	-	-	-	-	-	-	-	229	229
TOTAL PESCADOS	978	34	0	60	0	154	3688	669	5583
TOTAL	978	34	0	60	0	154	3688	669	5583

L3.1	· CONGELADO - HG	L3.5	· CONGELADO - HUEVOS
L3.2	· CONGELADO - DESCABEZADO	L3.6	· CONGELADO - OTROS (Mejillas, Barbillas, etc)
L3.3	· CONGELADO - FILETE	L4	· SURIMI
L3.4	· CONGELADO - ENTERO	L9	· HARINA

CHILE, MATERIA PRIMA EN 1998
POR ESPECIE Y MES
 (en toneladas)
COCIDO

ESPECIE	ENE	FEB	MAR	ABR	MAY	JUN	JUL	AGO	SEP	OCT	NOV	DIC	Total
HUIRO	-	-	2	-	-	-	-	-	-	-	-	-	2
ALMEJA	-	-	43	65	80	48	20	-	-	110	64	42	472
CARACOL LOCATE	70	202	-	-	-	-	-	-	-	-	-	-	272
CARACOL TROPHON	-	-	-	-	-	-	-	-	-	3	-	-	3
CHOLGA	12	8	34	8	3	-	-	-	-	5	-	1	71
CHORITO	311	278	358	305	258	306	140	63	63	4	10	15	2111
CHORO	-	-	-	-	-	-	-	-	-	1	-	-	1
CULENGUE	8	1	-	-	11	43	4	30	-	6	3	12	118
HUEPO O NAVAJA DE MAR	-	2	-	-	-	-	-	-	-	-	-	-	2
LAPA	-	3	2	3	-	3	-	-	-	18	20	15	64
LOCO	-	-	-	-	-	-	2	-	-	-	-	-	2
MACHA	-	-	8	54	16	4	-	4	4	5	-	-	95
NAVAJUELA	-	-	-	-	-	-	-	-	-	2	-	-	2
OSTION DEL SUR	-	-	3	-	-	-	-	-	-	-	-	-	3
TAQUILLA	-	-	-	-	-	-	-	-	-	-	-	3	3
TUMBAO	1	19	16	5	5	5	-	2	-	-	-	-	53
CAMARON NAILON	-	6	-	-	-	-	-	-	-	-	-	-	6
CENTOLLON	-	-	-	-	1	-	-	3	-	4	-	-	8
JAIBA	-	-	-	-	-	-	-	1	-	-	-	-	1
JAIBA MARMOLA	-	-	-	-	-	-	-	-	-	-	-	31	31
JAIBA REMADORA	-	-	2	-	-	-	-	-	-	-	-	-	2
ERIZO	-	-	-	-	-	106	67	-	-	-	-	-	173
TOTAL ALGAS	0	0	2	0	0	0	0	0	0	0	0	0	2
TOTAL MOLUSCOS	402	513	464	440	373	409	166	99	67	154	97	88	3272
TOTAL CRUSTACEOS	0	6	2	0	1	0	0	4	0	4	0	31	48
TOTAL OTRAS ESPECIES	0	0	0	0	0	106	67	0	0	0	0	0	173
TOTAL	402	519	468	440	374	515	233	103	67	158	97	119	3495

CHILE, MATERIA PRIMA EN 1998
POR ESPECIE Y MES
(en toneladas)
FRESCO-ENFRIADO

ESPECIE	ENE	FEB	MAR	ABR	MAY	JUN	JUL	AGO	SEP	OCT	NOV	DIC	Total
ALBACORA	18	27	157	382	655	741	962	464	192	191	136	157	4082
ANCHOVETA	-	-	-	-	-	-	-	-	134	-	-	-	134
ANGUILA	-	-	-	-	-	-	-	-	-	-	2	1	3
ATUN ALETA AMARILLA	-	-	-	-	1	-	1	-	1	-	-	-	3
BACALAO DE PROFUNDIDAD	155	305	250	204	173	212	184	225	302	262	413	402	3087
BESUGO	-	-	-	-	-	-	-	-	1	-	6	2	9
BLANQUILLO	-	-	-	-	-	-	-	-	-	-	2	6	8
BONITO	-	1	1	1	-	-	-	3	-	-	-	-	6
CABRILLA	-	-	-	-	-	-	-	-	-	1	4	1	6
CACHURRETA	-	-	-	-	-	-	-	-	-	-	1	-	1
CHANCHARRO	-	-	-	-	-	-	6	-	1	1	3	3	14
COJINOBA DEL NORTE	-	1	1	9	40	8	13	19	2	-	-	3	96
COJINOBA DEL SUR	-	-	-	1	-	-	-	6	4	26	10	3	50
CONGRIO COLORADO	2	-	-	-	-	-	-	1	-	2	1	1	7
CONGRIO DORADO	85	31	77	56	48	38	33	18	49	47	45	45	572
CONGRIO NEGRO	-	-	-	-	-	8	-	5	2	22	29	12	78
CORVINA	4	1	-	-	-	-	-	-	-	1	2	3	11
JUREL	-	-	-	3	-	-	-	-	24	42	16	18	103
LENGUADO	-	-	-	-	-	-	-	-	-	1	6	2	9
MERLUZA COMUN	63	48	142	173	136	243	371	258	330	872	630	231	3497
MERLUZA DE COLA	-	-	-	-	-	-	-	-	-	1	5	2	8
MERLUZA DE TRES ALETAS	-	-	-	-	-	-	-	-	-	-	2	2	4
MERLUZA DEL SUR	825	754	914	742	1054	1186	1167	198	943	875	973	1523	11154
PALOMETA	1	-	-	-	-	-	-	-	-	-	-	1	2
PAMPANITO	-	-	-	-	-	-	-	-	-	-	3	2	5
PEJEGALLO	10	9	11	6	19	15	14	19	11	13	18	16	161
PEJEPERRO	1	1	-	-	-	-	-	-	-	-	-	-	2
PEJERRATA	-	-	-	-	-	-	-	-	-	1	1	4	6
PEJERREY DE MAR	-	-	2	2	5	11	33	14	53	9	9	10	148
RAYA	-	-	-	-	-	-	-	-	-	-	7	-	7
REINETA	120	109	130	188	121	158	109	179	178	153	166	139	1750
ROBALO	-	-	-	-	-	1	-	-	3	-	-	-	4
SALMON DEL ATLANTICO	5178	5261	6008	5757	6056	5772	5485	6250	6637	6650	6368	6718	72140
SALMON PLATEADO	1134	539	41	9	24	2	-	6	59	110	107	100	2131
SARDINA	-	-	-	-	3	-	-	-	-	7	-	-	10
TIBURON O MARRAJO	23	20	32	13	5	13	1	1	-	-	18	13	140
TOLLO	-	-	-	-	-	-	-	-	-	1	6	5	12
TRUCHA ARCO IRIS	1823	995	1037	888	292	251	507	577	385	404	239	142	7540
TURBOT	11	8	17	25	-	-	6	21	22	19	25	20	174
ALMEJA	9	21	9	1	70	65	40	65	72	111	176	13	652
CALAMAR	-	-	4	10	-	-	-	-	-	-	1	3	18
CARACOL PIQUILHUE	-	-	-	-	-	1	-	-	7	4	-	-	12
CARACOL TEGULA	-	-	-	-	-	-	-	-	-	-	-	1	1
CARACOL TROPHON	-	-	-	1	-	6	-	28	33	2	8	6	84
CHOLGA	2	10	16	22	24	1	3	-	-	-	-	15	93
CHORITO	209	134	217	150	141	52	39	145	6	20	14	32	1159
CULENGUE	19	-	-	-	-	44	67	90	9	3	-	-	232
HUEPO O NAVAJA DE MAR	1	1	-	-	-	6	-	1	1	3	1	-	14
JIBIA O CALAMAR ROJO	-	-	-	-	-	-	-	-	-	-	2	4	6
LAPA	42	8	50	67	41	20	43	31	64	81	83	50	580
LOCO	-	-	-	-	-	-	251	1	-	-	4	-	256
MACHA	18	61	97	25	86	61	101	101	45	75	130	80	880
NAVAJUELA	-	-	-	-	-	46	-	-	-	12	2	5	65
OSTION DEL NORTE	1	-	-	17	15	17	1	-	8	2	11	46	118
OSTION DEL SUR	-	852	232	427	138	310	25	76	-	-	-	-	2060
OSTRA CHILENA	-	-	-	2	4	5	5	3	3	2	1	9	34
OSTRA DEL PACIFICO	8	7	10	11	9	12	12	24	58	5	6	-	162
PULPO	-	-	-	-	51	15	-	1	16	1	2	-	86
TAQUILLA	-	-	-	-	-	-	1	-	-	-	-	-	1
TUMBAO	-	-	4	-	8	2	-	-	-	2	-	-	16
CAMARON NAILON	2	2	-	-	-	-	-	-	-	-	-	1	5

CHILE, MATERIA PRIMA EN 1998
POR ESPECIE Y MES
(en toneladas)
FRESCO-ENFRIADO

ESPECIE	ENE	FEB	MAR	ABR	MAY	JUN	JUL	AGO	SEP	OCT	NOV	DIC	Total
CENTOLLA	-	-	-	-	-	-	20	17	12	13	17	-	79
CENTOLLON	-	-	-	-	-	-	-	4	-	-	-	-	4
GAMBA	-	-	-	-	-	-	-	-	-	1	3	1	5
JAIBA	-	-	-	-	-	-	-	-	-	-	7	-	7
JAIBA MARMOLA	-	-	-	-	86	-	-	-	-	-	-	-	86
JAIBA MORA	-	-	-	-	-	-	-	-	-	-	-	2	2
JAIBA PELUDA O PACHONA	-	1	1	1	2	3	-	-	1	-	1	2	12
LANGOSTINO AMARILLO	-	-	-	-	-	-	-	-	-	-	-	1	1
LANGOSTINO COLORADO	-	-	-	-	-	-	-	-	-	-	-	1	1
ERIZO	1589	2837	3546	2969	3435	2112	1393	2124	1784	1060	-	1936	24785
PIURE	69	58	56	92	59	57	3	5	-	2	31	12	444
TOTAL PESCADOS	9453	8110	8820	8459	8632	8659	8892	8264	9333	9712	9253	9587	107174
TOTAL MOLUSCOS	309	1094	639	733	587	663	588	566	322	323	441	264	6529
TOTAL CRUSTACEOS	2	3	1	1	88	3	20	21	13	14	28	8	202
TOTAL OTRAS ESPECIES	1658	2895	3602	3061	3494	2169	1396	2129	1784	1062	31	1948	25229
TOTAL	11422	12102	13062	12254	12801	11494	10896	10980	11452	11111	9753	11807	139134

CHILE, MATERIA PRIMA EN 1998
POR ESPECIE Y MES
(en toneladas)
CONGELADO

ESPECIE	ENE	FEB	MAR	ABR	MAY	JUN	JUL	AGO	SEP	OCT	NOV	DIC	Total
CHICOREA DE MAR	4	2	-	-	-	-	-	-	-	-	-	-	6
ALBACORA	3	5	40	36	40	99	20	13	35	12	8	13	324
ANCHOVETA	-	-	3	13	-	-	-	-	-	-	-	-	16
ANGUILA	10	6	-	-	-	-	-	-	-	-	-	3	19
ATUN ALETA AMARILLA	-	-	-	-	-	-	-	3	-	-	-	-	3
AYANQUE	-	-	-	-	17	-	-	-	-	-	-	-	17
BACALAO DE PROFUNDIDAD	96	203	90	160	147	122	82	62	94	322	240	301	1919
BESUGO	361	463	558	408	339	253	362	507	472	460	434	578	5195
BLANQUILLO	-	12	13	2	4	1	2	2	1	1	6	3	47
BONITO	7	3	55	52	53	40	8	-	14	11	3	-	246
BROTULA	-	-	1	1	-	-	-	-	7	11	1	6	27
CABALLA	56	56	369	509	252	92	48	64	43	156	159	34	1838
CABRILLA	-	-	-	-	-	-	-	-	-	-	11	9	20
CHANCHARRO	-	4	11	6	2	-	-	-	-	1	3	1	28
COJINOBA DEL NORTE	10	14	24	84	43	52	54	24	56	291	356	59	1067
COJINOBA DEL SUR	9	13	73	92	63	42	61	6	56	32	30	25	502
CONGRIO COLORADO	1	-	-	-	-	-	-	-	8	-	4	6	19
CONGRIO DORADO	337	475	324	259	219	177	218	351	335	537	412	359	4003
CONGRIO NEGRO	292	272	99	55	99	120	126	90	186	153	115	290	1897
CORVINA	20	5	21	20	13	11	14	8	5	11	7	17	152
JUREL	15	800	2927	3955	3671	5788	8879	5745	2673	2262	1826	246	38787
LENGUADO	1	2	-	-	-	-	-	-	-	-	-	-	3
LISA	-	1	-	1	-	-	-	-	-	-	-	-	2
MACHUELO O TRITRE	-	-	-	-	-	-	-	-	3	-	-	-	3
MERLUZA COMUN	5262	5272	5101	4850	4490	4544	4799	6487	1358	6050	6339	2228	56780
MERLUZA DE COLA	-	-	32	5	1	5	97	641	38	38	321	448	1626
MERLUZA DEL SUR	148	157	164	168	196	512	1067	157	487	266	131	228	3681
ORANGE ROUGHY	-	-	-	-	-	-	-	-	1	-	-	-	1
PALCMETA	13	2	-	-	1	-	-	-	-	-	-	1	17
PEJEGALLO	4	3	6	19	18	26	6	4	3	3	19	19	130
PEJERREY DE MAR	2	26	12	19	36	39	37	78	3	13	1	-	266
PUYE	-	-	-	-	-	-	-	-	1	6	1	-	8
RAYA	111	202	149	278	158	75	76	225	136	157	192	200	1959
REINETA	212	329	255	460	223	370	60	81	251	57	33	83	2414
ROBALO	1	-	1	-	-	-	-	-	-	-	-	-	2
ROCOCO	-	-	-	-	2	-	-	-	-	-	-	-	2
SALMON DEL ATLANTICO	1779	1881	2468	2419	2396	2088	2176	2643	2645	4284	3754	3538	32071
SALMON PLATEADO	26201	12634	1491	95	51	19	12	112	390	1996	9437	17117	69555
SALMON REY	70	22	-	-	-	-	-	-	13	1	-	-	106
SARDINA	59	60	94	158	147	94	79	102	68	137	77	98	1173
SARDINA COMUN	-	-	-	21	7	7	-	-	-	-	-	-	35
SIERRA	-	2	3	5	8	11	-	-	-	-	-	-	29
TIBURON O MARRAJO	27	32	35	11	5	4	10	3	18	20	6	64	235
TOLLO	-	1	-	1	-	1	-	-	1	-	-	-	4
TRUCHA ARCO IRIS	9529	8068	8473	4036	1470	1938	2332	4100	5527	8502	6069	5663	65707
TURBOT	-	-	-	-	-	-	-	5	-	-	-	-	5
ALMEJA	302	420	301	201	405	168	6	195	200	469	754	212	3633
CALAMAR	10	-	22	75	6	4	4	-	-	-	-	1	122
CALAMAR ILLEX	-	-	-	-	-	10	13	12	12	10	10	10	77
CARACOL LOCATE	331	377	1	-	-	1	3	3	-	-	-	-	716
CARACOL PALO PALO	-	1	-	-	11	-	-	64	3	-	-	-	79
CARACOL PIQUILHUE	2	-	-	-	-	-	1	4	-	-	-	-	7
CARACOL REAL	-	-	6	-	-	-	-	-	8	-	-	8	22
CARACOL TEGULA	-	-	-	-	1	6	-	2	-	16	20	9	54
CARACOL TROPHON	-	-	-	8	12	10	-	-	20	-	-	-	50
CARACOL TRUMULCO	8	13	11	5	6	6	4	3	10	4	5	-	75
CHOLGA	21	19	43	85	49	131	42	40	49	5	14	1	499
CHORITO	306	313	416	666	662	397	726	559	690	833	514	331	6413
CHORO	-	-	-	-	-	-	1	-	2	-	-	-	3
CULENGUE	23	-	2	48	13	12	3	16	12	20	29	26	204
HUEPO O NAVAJA DE MAR	23	41	13	-	-	5	3	16	1	2	14	12	130

CHILE, MATERIA PRIMA EN 1998
POR ESPECIE Y MES
 (en toneladas)
CONGELADO

ESPECIE	ENE	FEB	MAR	ABR	MAY	JUN	JUL	AGO	SEP	OCT	NOV	DIC	Total
LAPA	30	2	16	138	16	22	34	24	42	43	74	62	503
LOCO	-	-	-	-	-	93	1011	58	76	173	214	59	1684
MACHA	367	93	183	74	182	107	73	59	56	69	50	53	1366
NAVAJUELA	10	35	39	72	20	35	117	86	42	11	44	31	542
OSTION DEL NORTE	1252	1660	1209	887	883	900	1225	684	1909	2588	1633	1007	15837
OSTION DEL SUR	-	956	353	166	96	15	-	-	-	-	-	-	1586
OSTRA CHILENA	-	-	-	-	-	-	-	-	-	2	-	-	2
OSTRA DEL PACIFICO	235	-	-	16	125	142	232	299	451	937	769	441	3647
PULPO	-	-	561	973	598	367	421	327	403	330	317	276	4573
TAQUILLA	-	1	-	-	-	-	-	19	-	-	-	-	20
TUMBAO	108	74	162	32	68	71	23	58	44	36	79	33	788
VOLUTA ANGULOSA	-	-	-	10	-	-	-	7	3	-	-	-	20
<hr/>													
CAMARON NAILON	898	882	889	284	301	523	63	29	872	686	868	954	7249
CENTOLLA	-	-	29	49	46	58	194	197	248	242	269	-	1332
CENTOLLON	-	10	113	140	174	171	110	157	98	156	23	-	1152
GAMBA	-	-	-	-	-	-	15	9	1	1	2	1	29
JAIBA	-	1	-	23	-	-	-	14	9	21	40	43	151
JAIBA MARMOLA	250	316	360	308	173	213	152	245	213	266	448	274	3218
JAIBA MORA	-	8	1	-	10	12	1	-	-	-	-	-	32
JAIBA PATUDA	-	-	2	22	21	-	1	8	-	-	-	-	54
JAIBA PELUDA O PACHONA	3	26	5	14	13	8	7	3	3	3	4	2	91
JAIBA REINA	10	-	-	8	-	-	-	-	-	-	-	-	18
JAIBA REMADORA	-	3	-	2	4	1	-	1	2	1	1	-	15
LANGOSTINO AMARILLO	1	1	-	1865	1966	1493	616	459	856	931	776	415	9379
LANGOSTINO COLORADO	-	-	-	184	1093	1714	3297	2809	1807	1407	273	3	12587
PICOROCO	19	21	22	9	4	8	31	18	104	13	1	6	256
<hr/>													
ERIZO	1214	2140	2602	2496	2974	1817	1036	2008	1092	619	-	1107	19105
PEPINO DE MAR	-	-	-	-	-	21	-	8	-	-	-	-	29
PIURE	15	22	64	22	17	26	23	2	21	5	8	31	256
<hr/>													
TOTAL ALGAS	4	2	0	0	0	0	0	0	0	0	0	0	6
TOTAL PESCADOS	44636	31025	22892	18198	14171	16530	20625	21513	14928	25790	29995	31637	291940
TOTAL MOLUSCOS	3028	4005	3338	3456	3153	2502	3942	2535	4033	5548	4540	2572	42652
TOTAL CRUSTACEOS	1181	1268	1421	2908	3805	4201	4487	3949	4213	3727	2705	1698	35563
TOTAL OTRAS ESPECIES	1229	2162	2666	2518	2991	1864	1059	2018	1113	624	8	1138	19390
TOTAL	50078	38462	30317	27080	24120	25097	30113	30015	24287	35689	37248	37045	389551

CHILE, MATERIA PRIMA EN 1998
POR ESPECIE Y MES
(en toneladas)
SURIMI

ESPECIE	ENE	FEB	MAR	ABR	MAY	JUN	JUL	AGO	SEP	OCT	NOV	DIC	Total
CABALLA	-	-	103	-	-	-	-	-	-	-	-	-	103
JUREL	139	1437	3291	5093	4362	4408	4790	4370	1313	1341	848	3	31395
MERLUZA COMUN	96	88	256	229	123	112	55	122	-	85	-	-	1166
MERLUZA DE COLA	197	-	6	-	-	-	-	14	-	-	-	-	217
TOTAL PESCADOS	432	1525	3656	5322	4485	4520	4845	4506	1313	1426	848	3	32881
TOTAL	432	1525	3656	5322	4485	4520	4845	4506	1313	1426	848	3	32881

CHILE, MATERIA PRIMA EN 1998
POR ESPECIE Y MES
(en toneladas)
SALADO-SECO

ESPECIE	ENE	FEB	MAR	ABR	MAY	JUN	JUL	AGO	SEP	OCT	NOV	DIC	Total
ANCHOVETA	-	-	-	-	-	-	-	-	14	-	-	-	14
SALMON PLATEADO	75	156	-	-	-	-	-	-	-	-	-	57	288
TOTAL PESCADOS	75	156	0	0	0	0	0	0	14	0	0	57	302
TOTAL	75	156	0	0	0	0	0	0	14	0	0	57	302

**CHILE, MATERIA PRIMA EN 1998
POR ESPECIE Y MES
(en toneladas)
SALADO-HUMEDO**

ESPECIE	ENE	FEB	MAR	ABR	MAY	JUN	JUL	AGO	SEP	OCT	NOV	DIC	Total
ANCHOVETA	127	-	-	87	367	180	221	103	242	741	1508	1551	5127
SALMON DEL ATLANTICO	-	-	-	-	-	8	8	-	5	-	-	2	23
TRUCHA ARCO IRIS	-	-	-	-	-	-	-	38	-	-	-	-	38
TOTAL PESCADOS	127	0	0	87	367	188	229	141	247	741	1508	1553	5188
TOTAL	127	0	0	87	367	188	229	141	247	741	1508	1553	5188

**CHILE, MATERIA PRIMA EN 1998
POR ESPECIE Y MES
(en toneladas)
AHUMADO**

ESPECIE	ENE	FEB	MAR	ABR	MAY	JUN	JUL	AGO	SEP	OCT	NOV	DIC	Total
BACALAO DE J.FERNANDEZ	1	2	2	3	1	2	4	1	2	3	-	-	21
JUREL	-	-	-	28	-	-	-	-	-	-	-	-	28
SALMON DEL ATLANTICO	51	21	30	39	31	35	43	34	19	21	20	54	398
SALMON PLATEADO	1	2	-	4	-	2	-	2	5	1	-	1	18
TRUCHA ARCO IRIS	22	8	12	1	1	14	53	4	21	8	5	84	233
TOTAL PESCADOS	75	33	44	75	33	53	100	41	47	33	25	139	698
TOTAL	75	33	44	75	33	53	100	41	47	33	25	139	698

CHILE, MATERIA PRIMA EN 1998
POR ESPECIE Y MES
(en toneladas)
CONSERVA

ESPECIE	ENE	FEB	MAR	ABR	MAY	JUN	JUL	AGO	SEP	OCT	NOV	DIC	Total
ANCHOVETA	1	76	16	24	28	11	-	2	56	15	-	1	230
BONITO	8	1	-	-	-	18	7	-	-	-	-	-	34
CABALLA	96	417	1136	614	920	313	1434	31	1223	726	1122	11	8043
JUREL	6851	21961	37285	61219	51214	51776	71273	48807	25483	18344	10128	3822	408163
MACHUELO O TRITRE	473	163	124	38	54	73	168	198	92	38	5	-	1426
PEJERREY DE MAR	3	1	-	-	-	1	-	-	-	1	-	-	6
SALMON DEL ATLANTICO	8	2	6	5	6	4	2	4	6	-	18	14	75
SALMON PLATEADO	49	11	28	-	49	5	-	-	-	39	2	1	184
SARDINA	56	211	435	272	92	88	277	113	63	48	180	65	1900
SARDINA COMUN	-	-	-	-	94	1	-	-	-	2	-	-	97
TRUCHA ARCO IRIS	5	20	2	1	1	12	-	-	-	8	-	18	67
ABALON ROJO	1	-	-	-	-	-	-	-	-	-	-	-	1
ALMEJA	524	864	1031	732	897	432	210	822	1102	1678	970	954	10216
CALAMAR	2	1	3	2	-	-	10	-	-	-	2	-	20
CARACOL LOCATE	-	-	-	-	-	-	2	-	-	-	-	-	2
CARACOL PALO PALO	1	-	3	9	9	18	13	12	1	-	-	5	71
CARACOL PICUYO	10	11	2	2	4	-	-	-	-	-	-	-	29
CARACOL PIQUILHUE	-	-	3	-	-	-	-	-	-	-	-	-	3
CARACOL REAL	-	12	14	6	-	-	-	2	12	8	16	12	82
CARACOL TROPHON	-	-	2	-	1	1	-	-	6	5	-	-	15
CHOLGA	448	717	1098	389	429	325	311	328	449	186	246	113	5039
CHORITO	345	487	554	485	443	484	427	450	393	748	475	458	5749
CHORO	-	42	-	-	-	-	-	-	-	-	-	-	42
CULENGUE	131	141	271	210	248	149	33	154	123	123	397	450	2430
HUEPO O NAVAJA DE MAR	584	695	617	433	142	94	111	224	304	477	443	452	4576
LAPA	172	71	106	160	179	205	76	83	223	138	162	141	1716
LOCO	-	-	-	-	-	11	485	42	-	-	-	-	538
MACHA	135	189	391	215	486	246	141	172	192	454	625	262	3508
NAVAJUJELA	122	120	207	266	280	379	423	493	248	196	270	162	3166
OSTION DEL NORTE	-	-	-	-	-	-	-	-	-	-	-	2	2
OSTION DEL SUR	-	-	1	1	-	-	-	-	-	-	-	-	2
PULPO	-	-	-	6	-	1	5	1	-	-	4	-	17
TAQUILLA	132	268	342	304	5	149	313	192	346	293	38	70	2452
TUMBAO	55	16	60	37	57	79	18	33	69	115	102	70	711
VOLUTA ANGULOSA	15	-	-	-	-	7	-	12	8	-	-	3	45
CAMARON NAILON	3	6	1	-	-	-	-	-	-	-	-	-	10
CENTOLLA	-	-	3	11	10	13	141	327	324	234	297	6	1366
CENTOLLON	-	-	32	58	36	38	36	24	42	-	16	-	282
JAIBA	-	-	-	4	-	-	-	-	-	-	2	2	8
JAIBA MARMOLA	2	-	-	6	18	26	15	17	7	10	7	11	119
JAIBA MORA	-	-	-	1	2	-	1	2	1	1	-	1	9
JAIBA PELUDA O PACHONA	-	-	-	2	3	4	-	8	16	18	15	19	85
JAIBA REINA	-	-	-	-	-	-	-	-	-	2	1	1	4
LANGOSTINO AMARILLO	-	-	-	10	1	-	-	-	-	-	-	-	11
PICOROCO	-	5	10	5	2	-	4	2	-	11	6	3	48
ERIZO	1	2	1	7	34	28	8	187	60	22	-	77	427
PIURE	-	8	21	2	12	1	1	9	4	2	10	-	70
TOTAL PESCADOS	7550	22863	39032	62173	52458	52302	73161	49155	26923	19221	11455	3932	420225
TOTAL MOLUSCOS	2677	3634	4705	3257	3180	2580	2578	3020	3476	4421	3750	3154	40432
TOTAL CRUSTACEOS	5	11	46	97	72	81	197	380	390	276	344	43	1942
TOTAL OTRAS ESPECIES	1	10	22	9	46	29	9	196	64	24	10	77	497
TOTAL	10233	26518	43805	65536	55756	54992	75945	52751	30853	23942	15559	7206	463096

**CHILE, MATERIA PRIMA EN 1998
POR ESPECIE Y MES
(en toneladas)
HARINA**

ESPECIE	ENE	FEB	MAR	ABR	MAY	JUN	JUL	AGO	SEP	OCT	NOV	DIC	Total
AGUJILLA	158	112	69	11	2	2	31	-	-	2	8	5	400
ANCHOVETA	40258	69074	66650	75341	53587	61448	21346	19800	36187	34885	28982	8743	516301
BACALADILLO O MOTE	-	-	-	-	-	-	-	-	-	-	219	-	219
CABALLA	15457	12253	5638	1642	1086	3418	10398	2083	2348	1833	2315	1228	59699
CABINZA	-	-	-	-	-	-	-	-	-	-	6	-	6
JUREL	146787	277379	131332	34039	110621	107464	121796	85417	16417	14597	1931	80903	1128683
MACHUELO O TRITRE	-	8	-	-	-	-	-	-	-	-	-	-	8
MERLUZA COMUN	-	-	-	-	-	-	5	-	-	-	-	-	5
MERLUZA DE COLA	139673	13082	2203	58	17	1	148	14	12663	50029	57332	56731	331951
MERLUZA DE TRES ALETAS	-	1	2	3	-	-	-	-	-	-	-	-	6
SARDINA	1105	890	3241	2664	3733	841	4630	497	457	1763	820	1259	21900
SARDINA COMUN	32320	34266	36130	34815	25304	28464	15890	23850	21566	24249	31984	7010	315848
TOTAL PESCADOS	375758	407065	245265	148573	194350	201638	174244	131661	89638	127358	123597	155879	2375026
TOTAL	375758	407065	245265	148573	194350	201638	174244	131661	89638	127358	123597	155879	2375026

**CHILE, MATERIA PRIMA EN 1998
POR ESPECIE Y MES
(en toneladas)
AGAR-AGAR**

ESPECIE	ENE	FEB	MAR	ABR	MAY	JUN	JUL	AGO	SEP	OCT	NOV	DIC	Total
PELILLO	3725	2138	6655	6394	5791	6188	5229	2897	1900	3937	2785	2953	50592
TOTAL ALGAS	3725	2138	6655	6394	5791	6188	5229	2897	1900	3937	2785	2953	50592
TOTAL	3725	2138	6655	6394	5791	6188	5229	2897	1900	3937	2785	2953	50592

CHILE, MATERIA PRIMA EN 1998
POR ESPECIE Y MES
(en toneladas)
ALGA SECA

ESPECIE	ENE	FEB	MAR	ABR	MAY	JUN	JUL	AGO	SEP	OCT	NOV	DIC	Total
CAROLA	-	1	6	4	-	-	-	-	9	-	-	52	72
CHASCA	132	33	115	29	27	11	4	9	55	55	69	103	642
CHASCON	12374	15861	11925	13831	8809	10774	9886	10013	7252	11336	11610	12302	135973
CHICOREA DE MAR	1258	2334	1553	1611	756	783	147	142	237	301	813	1553	11488
COCHAYUYO	653	280	517	182	-	159	296	88	-	91	449	547	3262
HUIRO	821	716	1339	1149	518	773	697	464	336	688	1094	1286	9881
LECHUGILLA	10	-	-	-	-	-	-	-	-	-	-	-	10
LUGA-LUGA	2973	2195	2444	2037	495	281	203	443	657	718	1076	2472	15994
PELILLO	1141	5534	375	605	276	456	564	1227	1016	2458	2924	2341	18917
ALGA NO CLASIFICADA	-	-	-	-	-	-	-	-	-	-	2	8	10
TOTAL ALGAS	19362	26954	18274	19448	10881	13237	11797	12386	9562	15647	18037	20664	196249
TOTAL	19362	26954	18274	19448	10881	13237	11797	12386	9562	15647	18037	20664	196249

CHILE, MATERIA PRIMA EN 1998
POR ESPECIE Y MES
(en toneladas)
CARRAGENINA

ESPECIE	ENE	FEB	MAR	ABR	MAY	JUN	JUL	AGO	SEP	OCT	NOV	DIC	Total
CHICOREA DE MAR	-	170	187	284	2	221	12	724	753	450	204	556	3563
COTTONI	-	-	-	-	-	-	-	-	1	-	-	-	1
LUGA-LUGA	618	-	-	-	924	950	3	1005	369	690	603	560	5722
TOTAL ALGAS	618	170	187	284	926	1171	15	1729	1123	1140	807	1116	9286
TOTAL	618	170	187	284	926	1171	15	1729	1123	1140	807	1116	9286

**CHILE, MATERIA PRIMA EN 1998
POR ESPECIE Y MES
(en toneladas)
COLAGAR**

ESPECIE	ENE	FEB	MAR	ABR	MAY	JUN	JUL	AGO	SEP	OCT	NOV	DIC	Total
PELILLO	523	541	615	-	16	505	307	275	134	232	51	213	3412
TOTAL ALGAS	523	541	615	0	16	505	307	275	134	232	51	213	3412
TOTAL	523	541	615	0	16	505	307	275	134	232	51	213	3412

**CHILE, MATERIA PRIMA EN 1998
POR ESPECIE Y MES
(en toneladas)
PELLET HUMEDO**

ESPECIE	ENE	FEB	MAR	ABR	MAY	JUN	JUL	AGO	SEP	OCT	NOV	DIC	Total
JUREL	114	106	6	-	-	-	-	-	-	-	-	-	226
SARDINA COMUN	-	-	8	-	-	-	-	-	-	-	-	-	8
TOTAL PESCADOS	114	106	14	0	0	0	0	0	0	0	0	0	234
TOTAL	114	106	14	0	0	0	0	0	0	0	0	0	234

CHILE, PRODUCCION EN 1998
POR ESPECIE Y REGION
(en toneladas)
COCIDO

ESPECIE	I	II	III	IV	V	VI	VII	VIII	IX	X	XI	XII	RM	Total
ALMEJA	-	-	-	-	-	-	-	-	-	23	-	31	-	54
CARACOL LOCATE	34	3	-	-	-	-	-	-	-	-	-	-	-	37
CHOLGA	-	-	-	-	-	-	-	-	-	11	-	-	-	11
CHORITO	-	-	-	-	-	-	-	-	-	334	-	-	-	334
CULENGUE	-	-	-	-	-	-	-	-	-	13	-	-	-	13
LAPA	-	7	10	-	-	-	-	-	-	2	-	-	-	19
MACHA	-	-	-	-	-	-	-	-	-	29	-	-	-	29
OSTION DEL SUR	-	-	-	-	-	-	-	-	-	-	-	9	-	9
TUMBAO	-	-	-	-	-	-	-	-	-	8	-	-	-	8
CAMARON NAILON	-	-	-	1	-	-	-	-	-	-	-	-	-	1
CENTOLLON	-	-	-	-	-	-	-	-	-	-	-	4	-	4
JAIBA	-	-	-	-	-	-	-	-	-	1	-	-	-	1
JAIBA MARMOLA	-	-	-	-	-	-	-	-	-	6	-	-	-	6
JAIBA REMADORA	-	-	-	-	2	-	-	-	-	-	-	-	-	2
ERIZO	-	-	-	-	-	-	-	-	-	-	-	13	-	13
TOTAL MOLUSCOS	34	10	10	0	0	0	0	0	0	420	0	40	0	514
TOTAL CRUSTACEOS	0	0	0	1	2	0	0	0	0	7	0	4	0	14
TOTAL OTRAS ESPECIES	0	0	0	0	0	0	0	0	0	0	0	13	0	13
TOTAL	34	10	10	1	2	0	0	0	0	427	0	57	0	541

CHILE, PRODUCCION EN 1998
POR ESPECIE Y MES
(en toneladas)
COCIDO

ESPECIE	ENE	FEB	MAR	ABR	MAY	JUN	JUL	AGO	SEP	OCT	NOV	DIC	Total
ALMEJA	-	-	5	8	10	6	2	-	-	12	6	5	54
CARACOL LOCATE	9	28	-	-	-	-	-	-	-	-	-	-	37
CHOLGA	2	1	5	1	2	-	-	-	-	-	-	-	11
CHORITO	50	46	53	46	51	39	22	10	11	1	2	3	334
CULENGUE	1	-	-	-	1	4	-	3	-	1	-	3	13
LAPA	-	1	-	1	-	1	-	-	-	5	6	5	19
MACHA	-	-	2	15	7	1	-	2	1	1	-	-	29
OSTION DEL SUR	-	-	2	-	7	-	-	-	-	-	-	-	9
TUMBAO	-	3	3	-	1	1	-	-	-	-	-	-	8
CAMARON NAILON	-	1	-	-	-	-	-	-	-	-	-	-	1
CENTOLLON	-	-	-	-	-	-	-	3	-	1	-	-	4
JAIBA	-	-	-	-	-	-	-	1	-	-	-	-	1
JAIBA MARMOLA	-	-	-	-	-	-	-	-	-	-	-	6	6
JAIBA REMADORA	-	-	2	-	-	-	-	-	-	-	-	-	2
ERIZO	1	-	-	-	-	6	4	-	-	2	-	-	13
TOTAL MOLUSCOS	62	79	70	71	79	52	24	15	12	20	14	16	514
TOTAL CRUSTACEOS	0	1	2	0	0	0	0	4	0	1	0	6	14
TOTAL OTRAS ESPECIES	1	0	0	0	0	6	4	0	0	2	0	0	13
TOTAL	63	80	72	71	79	58	28	19	12	23	14	22	541

CHILE, PRODUCCION EN 1998
POR ESPECIE Y REGION
(en toneladas)
FRESCO-ENFRIADO

ESPECIE	I	II	III	IV	V	VI	VII	VIII	IX	X	XI	XII	RM	Total
ALBACORA	-	1	-	504	507	-	-	101	-	-	-	-	1125	2238
ANCHOVETA	-	-	-	-	-	-	-	-	-	134	-	-	-	134
ANGUILA	-	-	-	-	-	-	-	3	-	-	-	-	-	3
ATUN ALETA AMARILLA	-	-	-	3	-	-	-	-	-	-	-	-	-	3
BACALAO DE PROFUNDIDAD	2	41	-	38	116	-	-	268	-	226	3	60	1048	1802
BESUGO	-	-	-	9	-	-	-	-	-	-	-	-	-	9
BLANQUILLO	-	-	-	-	-	-	-	6	-	-	-	-	-	6
BONITO	-	6	-	-	-	-	-	-	-	-	-	-	-	6
CABRILLA	-	-	-	-	-	-	-	6	-	-	-	-	-	6
CACHURRETA	-	-	-	-	-	-	-	1	-	-	-	-	-	1
CHANCHARRO	-	-	-	-	-	-	-	8	-	-	2	-	-	10
COJINOBA DEL NORTE	-	3	-	-	-	-	-	-	-	-	71	-	-	74
COJINOBA DEL SUR	-	-	-	-	-	-	-	45	-	-	-	-	-	45
CONGRIO COLORADO	-	-	-	-	-	-	-	5	-	-	-	-	1	6
CONGRIO DORADO	-	-	-	-	-	-	-	55	-	90	282	1	8	436
CONGRIO NEGRO	-	-	-	-	1	-	-	63	-	1	-	-	-	65
CORVINA	-	-	-	-	-	-	-	6	-	1	-	-	1	8
JUREL	-	47	-	-	-	-	-	24	-	8	-	-	-	79
LENGUADO	-	-	-	-	-	-	-	9	-	-	-	-	-	9
MERLUZA COMUN	-	-	-	90	419	-	-	697	-	12	96	-	536	1850
MERLUZA DE COLA	-	-	-	-	-	-	-	5	-	-	-	-	-	5
MERLUZA DE TRES ALETAS	-	-	-	-	-	-	-	4	-	-	-	-	-	4
MERLUZA DEL SUR	-	-	-	-	-	-	-	119	-	4311	4086	299	-	8815
PALOMETA	-	1	-	-	-	-	-	-	-	-	-	-	-	1
PAMPANITO	-	-	-	-	-	-	-	5	-	-	-	-	-	5
PEJEGALLO	-	-	-	-	-	-	-	25	-	6	-	-	72	103
PEJEPERRO	-	2	-	-	-	-	-	-	-	-	-	-	-	2
PEJERRATA	-	-	-	-	-	-	-	6	-	-	-	-	-	6
PEJERREY DE MAR	-	-	-	-	-	-	-	-	-	122	-	-	-	122
RAYA	-	-	-	-	-	-	-	5	-	2	-	-	-	7
REINETA	-	-	-	-	191	-	-	8	-	1	1	-	521	722
ROBALO	-	-	-	-	-	-	-	-	-	3	-	-	-	3
SALMON DEL ATLANTICO	-	-	-	-	-	-	-	4362	-	44520	1545	-	6	50433
SALMON PLATEADO	-	-	-	-	-	-	-	13	-	1703	1	-	-	1717
SARDINA	-	7	-	-	-	-	-	-	-	3	-	-	-	10
TIBURON O MARRAJO	-	9	-	6	11	-	-	-	-	-	-	-	114	140
TOLLO	-	-	-	-	-	-	-	12	-	-	-	-	-	12
TRUCHA ARCO IRIS	-	-	-	-	-	-	-	374	27	4599	153	-	92	5245
TURBOT	-	-	-	-	171	-	-	-	-	-	-	-	-	171
ALMEJA	-	-	-	-	-	-	-	-	-	80	-	-	1	81
CALAMAR	-	-	-	-	-	-	-	4	-	14	-	-	-	18
CARACOL PIQUILHUE	-	-	-	-	-	-	-	-	-	-	-	2	-	2
CARACOL TROPHON	-	-	-	-	-	-	-	-	-	-	-	15	-	15
CHOLGA	-	-	-	-	-	-	-	-	-	4	-	-	-	4
CHORITO	-	-	-	-	-	-	-	-	-	289	-	-	1	290
CULENGUE	-	-	-	-	-	-	-	-	-	22	-	-	-	22
HUEPO O NAVAJA DE MAR	-	-	-	-	-	-	-	2	-	1	-	-	-	3
JIBIA O CALAMAR ROJO	-	-	-	-	-	-	-	6	-	-	-	-	-	6
LAPA	-	17	125	55	-	-	-	-	-	41	-	-	-	238
LOCO	-	-	-	1	-	-	-	-	-	-	69	2	-	72
MACHA	-	-	-	-	-	-	-	1	-	201	-	-	-	202
NAVAJUELA	-	-	-	-	-	-	-	15	-	7	-	-	-	22
OSTION DEL NORTE	-	-	15	2	-	-	-	-	-	-	-	-	-	17
OSTION DEL SUR	-	-	-	-	-	-	-	-	-	-	-	274	-	274
OSTRA CHILENA	-	-	-	-	-	-	-	-	-	34	-	-	-	34
OSTRA DEL PACIFICO	-	-	-	-	1	-	-	-	-	116	-	-	-	117
PULPO	-	54	1	-	-	-	-	-	-	11	-	-	-	66
TUMBAO	-	-	-	-	-	-	-	-	-	2	-	-	-	2
CAMARON NAILON	-	-	-	2	2	-	-	1	-	-	-	-	-	5
CENTOLLA	-	-	-	-	-	-	-	-	-	-	-	20	-	20
CENTOLLON	-	-	-	-	-	-	-	-	-	-	-	1	-	1

**CHILE, PRODUCCION EN 1998
POR ESPECIE Y REGION
(en toneladas)
FRESCO-ENFRIADO**

ESPECIE	I	II	III	IV	V	VI	VII	VIII	IX	X	XI	XII	RM	Total
GAMBA	-	-	-	-	-	-	-	5	-	-	-	-	-	5
JAIBA	-	-	-	-	-	-	-	-	-	1	-	-	-	1
JAIBA MARMOLA	-	-	-	-	-	-	-	-	-	15	-	-	-	15
LANGOSTINO AMARILLO	-	-	-	-	-	-	-	1	-	-	-	-	-	1
LANGOSTINO COLORADO	-	-	-	-	-	-	-	1	-	-	-	-	-	1
ERIZO	6	5	36	-	-	-	-	-	-	622	45	1334	165	2213
PIURE	-	-	-	-	-	-	-	-	-	39	-	-	-	39
TOTAL PESCADOS	2	117	0	650	1416	0	0	6235	27	55742	6240	360	3524	74313
TOTAL MOLUSCOS	0	71	141	58	1	0	0	28	0	822	69	293	2	1485
TOTAL CRUSTACEOS	0	0	0	2	2	0	0	8	0	16	0	21	0	49
TOTAL OTRAS ESPECIES	6	5	36	0	0	0	0	0	0	661	45	1334	165	2252
TOTAL	8	193	177	710	1419	0	0	6271	27	57241	6354	2008	3691	78099

CHILE, PRODUCCION EN 1998
POR ESPECIE Y MES
(en toneladas)
FRESCO-ENFRIADO

ESPECIE	ENE	FEB	MAR	ABR	MAY	JUN	JUL	AGO	SEP	OCT	NOV	DIC	Total
ALBACORA	11	16	85	234	385	395	503	249	107	100	72	81	2238
ANCHOVETA	-	-	-	-	-	-	-	-	134	-	-	-	134
ANGUILA	-	-	-	-	-	-	-	-	-	-	2	1	3
ATUN ALETA AMARILLA	-	-	-	-	1	-	1	-	1	-	-	-	3
BACALAO DE PROFUNDIDAD	102	167	155	115	107	122	101	126	174	156	225	252	1802
BESUGO	-	-	-	-	-	-	-	-	1	-	6	2	9
BLANQUILLO	-	-	-	-	-	-	-	-	-	-	2	4	6
BONITO	-	1	1	1	-	-	-	3	-	-	-	-	6
CABRILLA	-	-	-	-	-	-	-	-	-	1	4	1	6
CACHURRETA	-	-	-	-	-	-	-	-	-	-	1	-	1
CHANCHARRO	-	-	-	-	-	-	2	-	1	1	3	3	10
COJINOBA DEL NORTE	-	-	-	6	33	7	8	16	1	-	-	3	74
COJINOBA DEL SUR	-	-	-	-	-	-	-	2	4	26	10	3	45
CONGRIO COLORADO	1	-	-	-	-	-	-	1	-	2	1	1	6
CONGRIO DORADO	51	25	54	51	33	37	28	13	40	37	33	34	436
CONGRIO NEGRO	-	-	-	-	-	3	-	5	1	19	27	10	65
CORVINA	2	-	-	-	-	-	-	-	-	1	2	3	8
JUREL	-	-	-	2	-	-	-	-	23	23	13	18	79
LENGUADO	-	-	-	-	-	-	-	-	-	1	6	2	9
MERLUZA COMUN	47	32	79	97	79	132	201	132	173	375	370	133	1850
MERLUZA DE COLA	-	-	-	-	-	-	-	-	-	-	4	1	5
MERLUZA DE TRES ALETAS	-	-	-	-	-	-	-	-	-	-	2	2	4
MERLUZA DEL SUR	634	601	717	583	985	924	901	160	738	695	752	1125	8815
PALOMETA	1	-	-	-	-	-	-	-	-	-	-	-	1
PAMPANITO	-	-	-	-	-	-	-	-	-	-	3	2	5
PEJEGALLO	7	6	6	8	10	7	6	9	8	10	15	11	103
PEJEPERRO	1	1	-	-	-	-	-	-	-	-	-	-	2
PEJERRATA	-	-	-	-	-	-	-	-	-	1	1	4	6
PEJERREY DE MAR	-	-	2	2	4	6	28	9	50	7	7	7	122
RAYA	-	-	-	-	-	-	-	-	-	-	7	-	7
REINETA	49	40	54	73	49	63	43	73	77	67	67	67	722
ROBALO	-	-	-	-	-	1	-	-	2	-	-	-	3
SALMON DEL ATLANTICO	3627	3564	4228	4032	4273	4023	3893	4440	4650	4619	4430	4654	50433
SALMON PLATEADO	888	356	26	6	22	2	-	5	45	148	145	74	1717
SARDINA	-	-	-	-	3	-	-	-	-	7	-	-	10
TIBURON O MARRAJO	22	19	32	14	6	12	1	1	-	-	17	13	140
TOLLO	-	-	-	-	-	-	-	-	-	1	6	5	12
TRUCHA ARCO IRIS	1203	661	707	583	306	254	343	411	266	251	167	93	5245
TURBOT	11	8	17	25	-	-	6	21	22	18	24	19	171
ALMEJA	4	2	1	-	7	6	5	8	10	14	23	1	81
CALAMAR	-	-	4	10	-	-	-	-	-	-	1	3	18
CARACOL PIQUILHUE	-	-	-	-	-	-	-	-	1	1	-	-	2
CARACOL TROPHON	-	-	-	1	-	1	-	4	6	1	1	1	15
CHOLGA	-	1	-	1	2	-	-	-	-	-	-	-	4
CHORITO	49	26	42	36	36	20	18	25	6	10	9	13	290
CULENGUE	2	-	-	-	-	4	6	9	1	-	-	-	22
HUEPO O NAVAJA DE MAR	-	-	-	-	-	2	-	-	-	1	-	-	3
JIBIA O CALAMAR ROJO	-	-	-	-	-	-	-	-	-	-	2	4	6
LAPA	14	2	23	20	14	7	20	19	30	35	37	17	238
LOCO	-	-	-	-	-	-	71	-	-	-	1	-	72
MACHA	4	12	20	6	19	13	31	21	9	16	34	17	202
NAVAJUELA	-	-	-	-	-	15	-	-	-	4	2	1	22
OSTION DEL NORTE	-	-	-	3	2	1	-	-	1	-	1	9	17
OSTION DEL SUR	-	114	42	75	22	13	4	4	-	-	-	-	274
OSTRA CHILENA	-	-	-	2	4	5	5	3	3	2	1	9	34
OSTRA DEL PACIFICO	8	7	10	11	9	12	12	24	13	5	6	-	117
PULPO	-	-	-	-	33	14	-	1	15	1	2	-	66
TUMBAO	-	-	1	-	1	-	-	-	-	-	-	-	2
CAMARON NAILON	2	2	-	-	-	-	-	-	-	-	-	1	5
CENTOLLA	-	-	-	-	-	-	4	5	3	4	4	-	20
CENTOLLON	-	-	-	-	-	-	-	1	-	-	-	-	1

**CHILE, PRODUCCION EN 1998
POR ESPECIE Y MES
(en toneladas)
FRESCO-ENFRIADO**

ESPECIE	ENE	FEB	MAR	ABR	MAY	JUN	JUL	AGO	SEP	OCT	NOV	DIC	Total
GAMBA	-	-	-	-	-	-	-	-	-	1	3	1	5
JAIBA	-	-	-	-	-	-	-	-	-	-	1	-	1
JAIBA MARMOLA	-	-	-	-	15	-	-	-	-	-	-	-	15
LANGOSTINO AMARILLO	-	-	-	-	-	-	-	-	-	-	-	1	1
LANGOSTINO COLORADO	-	-	-	-	-	-	-	-	-	-	-	1	1
ERIZO	142	205	288	253	345	266	137	193	168	107	-	109	2213
PIURE	5	4	8	8	6	4	-	-	-	-	3	1	39
TOTAL PESCADOS	6657	5497	6163	5832	6296	5988	6065	5676	6518	6569	6424	6628	74313
TOTAL MOLUSCOS	81	164	143	165	149	113	172	118	95	90	120	75	1485
TOTAL CRUSTACEOS	2	2	0	0	15	0	4	6	3	5	8	4	49
TOTAL OTRAS ESPECIES	147	209	296	261	351	270	137	193	168	107	3	110	2252
TOTAL	6887	5872	6602	6258	6811	6371	6378	5993	6784	6771	6555	6817	78099

CHILE, PRODUCCION EN 1998
POR ESPECIE Y REGION
(en toneladas)
CONGELADO

ESPECIE	I	II	III	IV	V	VI	VII	VIII	IX	X	XI	XII	RM	Total
CHICOREA DE MAR	-	-	-	-	-	-	-	4	-	-	-	-	-	4
ALBACORA	-	-	-	77	29	-	-	39	-	3	-	-	42	190
ANCHOVETA	-	-	-	15	-	-	-	1	-	-	-	-	-	16
ANGUILA	-	-	-	10	-	-	-	3	-	-	-	-	-	13
ATUN ALETA AMARILLA	-	-	-	1	-	-	-	-	-	-	-	-	2	3
AYANQUE	-	17	-	-	-	-	-	-	-	-	-	-	-	17
BACALAO DE PROFUNDIDAD	-	53	-	1	18	-	-	346	-	6109	14	2762	363	9666
BESUGO	-	-	-	-	14	-	-	1523	-	-	-	-	-	1537
BLANQUILLO	-	-	-	-	-	-	-	1	-	-	-	-	8	9
BONITO	-	1	-	276	-	-	-	-	-	-	-	-	-	277
BROTULA	-	-	-	-	-	-	-	-	-	-	18	-	-	18
CABALLA	-	411	-	251	-	-	-	515	-	-	-	-	-	1177
CABRILLA	-	-	-	-	-	-	-	7	-	-	-	-	-	7
CHANCHARRO	-	-	-	-	-	-	-	9	-	-	1	-	-	10
COJINOBA DEL NORTE	-	-	-	-	4	-	-	-	-	14	769	2	2	791
COJINOBA DEL SUR	-	-	-	-	-	-	-	3	-	-	361	5	-	369
CONGRIO COLORADO	-	-	-	2	-	-	-	-	-	7	-	-	-	9
CONGRIO DORADO	-	-	-	-	59	-	-	121	-	474	1377	171	35	2237
CONGRIO NEGRO	-	40	-	-	85	-	-	387	-	8	-	-	21	541
CORVINA	-	-	-	1	3	-	-	30	-	28	-	-	12	74
DESECHO DE PESCADO	-	-	-	-	-	-	-	-	-	2	-	-	-	2
JUREL	-	490	-	1698	-	-	-	11102	-	75	-	-	2	13367
LENGUADO	-	-	-	-	-	-	-	1	-	-	-	-	-	1
LISA	-	-	-	-	-	-	-	1	-	-	-	-	-	1
MACHUELO O TRITRE	-	-	-	-	-	-	-	1	-	-	-	-	-	1
MERLUZA COMUN	-	-	-	49	2096	-	-	22868	-	3	1449	-	114	26579
MERLUZA DE COLA	-	-	-	-	24	-	-	84	-	-	1589	4	-	1701
MERLUZA DEL SUR	-	-	-	-	-	-	-	2	-	308	2053	350	-	2713
ORANGE ROUGHY	-	-	-	-	-	-	-	-	-	-	41	-	-	41
PALOMETA	7	-	-	-	-	-	-	1	-	-	-	-	-	8
PEJEGALLO	-	-	-	-	2	-	-	23	-	2	2	-	1	30
PEJERREY DE MAR	-	-	-	-	-	-	-	7	-	228	-	-	-	235
PUYE	-	-	-	-	-	-	-	-	-	4	3	-	-	7
RAYA	-	-	-	-	3	-	-	73	-	1009	709	194	-	1988
REINETA	-	-	1	12	1245	-	-	373	-	2	1	-	32	1666
ROBALO	-	-	-	-	-	-	-	-	-	2	-	-	-	2
ROCOCO	-	-	-	-	-	-	-	1	-	-	-	-	-	1
SALMON DEL ATLANTICO	-	-	-	83	-	-	-	736	-	20987	365	-	141	22312
SALMON PLATEADO	-	-	-	-	2	-	-	1673	-	40880	11456	1727	-	55738
SALMON REY	-	-	-	-	-	-	-	-	-	86	-	-	-	86
SARDINA	128	968	-	27	-	-	-	1	-	5	-	-	-	1129
SARDINA COMUN	-	-	-	-	-	-	-	-	-	32	-	-	-	32
SIERRA	-	-	-	-	-	-	-	23	-	-	-	-	-	23
TIBURON O MARRAJO	15	54	16	47	89	-	-	2	-	-	-	-	15	238
TRUCHA ARCO IRIS	-	-	-	-	-	-	-	3797	7	37781	5274	1208	128	48195
TURBOT	-	-	-	-	2	-	-	-	-	-	-	-	-	2
ALMEJA	1	-	-	-	-	-	-	-	-	338	-	8	1	348
CALAMAR	-	-	-	-	1	-	-	91	-	9	-	-	14	115
CALAMAR ILLEX	-	-	-	-	-	-	-	-	-	-	-	-	58	58
CARACOL LOCATE	68	46	-	-	1	-	-	-	-	-	-	-	-	115
CARACOL PALO PALO	-	-	-	-	-	-	-	-	-	13	-	-	-	13
CARACOL PIQUILHUE	-	-	-	-	-	-	-	-	-	-	-	1	-	1
CARACOL REAL	-	-	-	-	-	-	-	-	-	18	-	-	-	18
CARACOL TEGULA	-	-	-	-	2	-	-	-	-	28	-	-	-	30
CARACOL TROPHON	-	-	-	-	-	-	-	-	-	-	-	9	-	9
CARACOL TRUMULCO	-	-	-	-	-	-	-	8	-	3	-	-	-	11
CHOLGA	-	-	-	-	-	-	-	-	-	71	-	2	-	73
CHORITO	-	-	-	1	7	-	-	-	-	1239	-	12	2	1261
CULENGUE	-	-	-	-	-	-	-	6	-	31	-	-	-	37
DESECHO DE MOLUSCO	-	-	-	-	-	-	-	-	-	8	-	-	-	8
HUEPO O NAVAJA DE MAR	-	-	-	-	-	-	-	53	-	23	-	-	-	76

CHILE, PRODUCCION EN 1998
POR ESPECIE Y REGION
 (en toneladas)
CONGELADO

ESPECIE	I	II	III	IV	V	VI	VII	VIII	IX	X	XI	XII	RM	Total
LAPA	1	87	23	18	-	-	-	4	-	15	-	-	-	148
LOCO	-	-	4	123	1	-	-	3	-	289	72	20	2	514
MACHA	50	-	-	42	20	-	-	-	-	161	-	-	1	274
NAVAJUELA	-	-	-	-	-	-	-	36	-	124	-	-	-	160
OSTION DEL NORTE	-	17	378	1457	130	-	-	-	-	7	-	-	-	1989
OSTION DEL SUR	-	-	-	-	-	-	-	-	-	-	-	218	-	218
OSTRA CHILENA	-	-	-	-	2	-	-	-	-	-	-	-	-	2
OSTRA DEL PACIFICO	-	-	-	-	5	-	-	-	-	-	-	-	-	5
PULPO	1597	2155	212	33	7	-	-	-	-	590	-	-	-	595
TAQUILLA	-	-	-	-	-	-	-	-	-	171	-	-	-	4175
TUMBAO	-	-	-	-	-	-	-	-	-	3	-	-	-	3
TUMBAO	-	-	-	-	-	-	-	-	-	154	-	-	-	154
VOLUTA ANGULOSA	-	-	-	-	-	-	-	-	-	-	-	21	-	21
<hr/>														
CAMARON NAILON	-	-	-	672	808	-	-	19	-	1	-	-	28	1528
CENTOLLA	-	-	-	-	-	-	-	-	-	104	21	231	-	356
CENTOLLON	-	-	-	-	-	-	-	-	-	-	-	185	-	185
GAMBA	-	-	-	-	7	-	-	-	-	-	-	-	-	7
JAIBA	-	-	-	-	-	-	-	-	-	33	-	-	-	33
JAIBA MARMOLA	-	-	-	-	-	-	-	-	-	333	106	-	-	439
JAIBA MORA	-	-	-	-	-	-	-	-	-	7	-	-	-	7
JAIBA PATUDA	-	-	-	-	-	-	-	-	-	3	-	-	-	3
JAIBA PELUDA O PACHONA	-	-	-	-	-	-	-	-	-	34	-	-	-	34
JAIBA REINA	-	-	-	-	-	-	-	-	-	5	-	-	-	5
JAIBA REMADORA	-	-	-	-	14	-	-	-	-	-	-	-	-	14
KRILL	-	-	-	-	-	-	-	-	-	-	-	92	-	92
LANGOSTINO AMARILLO	-	-	-	711	164	-	-	234	-	2	-	-	80	1191
LANGOSTINO COLORADO	-	-	-	245	236	-	-	1159	-	-	-	-	-	1640
PICOROCO	-	-	-	-	-	-	-	-	-	18	-	-	-	18
<hr/>														
ERIZO	-	-	35	-	-	-	-	-	-	410	10	1117	4	1576
PEPINO DE MAR	-	-	-	-	-	-	-	18	-	8	-	-	-	26
PIURE	-	-	-	-	-	-	-	2	-	27	-	-	-	29
<hr/>														
TOTAL ALGAS	0	0	0	0	0	0	0	4	0	0	0	0	0	4
TOTAL PESCADOS	150	2034	17	2550	3675	0	0	43754	7	108049	25482	6423	918	193059
TOTAL MOLUSCOS	1717	2305	617	1674	176	0	0	201	0	3295	72	291	78	10426
TOTAL CRUSTACEOS	0	0	0	1628	1229	0	0	1412	0	540	127	508	108	5552
TOTAL OTRAS ESPECIES	0	0	35	0	0	0	0	20	0	445	10	1117	4	1631
TOTAL	1867	4339	669	5852	5080	0	0	45391	7	112329	25691	8339	1108	210672

CHILE, PRODUCCION EN 1998
POR ESPECIE Y MES
(en toneladas)
CONGELADO

ESPECIE	ENE	FEB	MAR	ABR	MAY	JUN	JUL	AGO	SEP	OCT	NOV	DIC	Total
CHICOREA DE MAR	3	1	-	-	-	-	-	-	-	-	-	-	4
ALBACORA	2	2	24	21	21	54	9	18	21	7	4	7	190
ANCHOVETA	-	-	3	13	-	-	-	-	-	-	-	-	16
ANGUILA	5	5	-	-	-	-	-	-	-	-	-	3	13
ATUN ALETA AMARILLA	-	-	-	-	-	-	-	3	-	-	-	-	3
AYANQUE	-	-	-	-	17	-	-	-	-	-	-	-	17
BACALAO DE PROFUNDIDAD	725	1123	178	911	716	100	1041	571	849	1282	1400	770	9666
BESUGO	64	105	182	128	78	83	111	155	115	160	182	174	1537
BLANQUILLO	-	3	4	-	-	-	-	-	-	-	1	1	9
BONITO	7	3	55	52	53	40	8	31	14	11	3	-	277
BROTULA	-	-	1	-	-	-	-	-	4	8	1	4	18
CABALLA	52	53	356	191	98	90	47	30	40	85	106	29	1177
CABRILLA	-	-	-	-	-	-	-	-	-	-	4	3	7
CHANCHARRO	-	1	4	3	1	-	-	-	-	-	1	-	10
COJINOBA DEL NORTE	6	14	39	57	43	35	37	19	32	209	254	46	791
COJINOBA DEL SUR	4	11	56	70	45	30	51	5	38	23	16	20	369
CONGRIO COLORADO	-	-	-	-	-	-	-	-	3	-	2	4	9
CONGRIO DORADO	160	260	182	164	109	101	116	192	217	301	239	196	2237
CONGRIO NEGRO	66	69	34	10	23	38	39	32	58	48	37	87	541
CORVINA	8	2	8	10	8	8	9	3	2	4	3	9	74
DESECHO DE PESCADO	-	-	-	-	-	1	-	1	-	-	-	-	2
JUREL	14	318	730	1312	1253	2136	3407	1828	849	757	506	257	13367
LENGUADO	1	-	-	-	-	-	-	-	-	-	-	-	1
LISA	-	1	-	-	-	-	-	-	-	-	-	-	1
MACHUELO O TRITRE	-	-	-	-	-	-	-	-	1	-	-	-	1
MERLUZA COMUN	2376	2383	2185	2141	2160	2216	2274	3074	717	2805	3143	1105	26579
MERLUZA DE COLA	52	66	116	54	89	111	298	347	219	131	79	139	1701
MERLUZA DEL SUR	103	115	120	109	146	386	762	124	375	219	101	153	2713
ORANGE ROUGHY	-	-	-	-	-	-	-	-	7	28	6	-	41
PALOMETA	6	1	-	-	-	-	-	-	-	-	-	1	8
PEJEGALLO	-	-	2	4	3	8	1	1	1	1	4	5	30
PEJERREY DE MAR	2	25	12	17	32	32	29	72	2	11	1	-	235
PUYE	-	-	-	-	-	-	-	-	1	6	-	-	7
RAYA	97	260	174	280	135	85	66	211	150	143	192	195	1988
REINETA	162	245	172	334	127	249	31	46	211	23	20	46	1666
ROBALO	1	-	1	-	-	-	-	-	-	-	-	-	2
ROCOCO	-	-	-	-	1	-	-	-	-	-	-	-	1
SALMON DEL ATLANTICO	1139	1219	1750	1759	1831	1477	1548	1906	1945	2818	2488	2432	22312
SALMON PLATEADO	19342	9599	1194	372	290	108	39	124	307	1470	8242	14651	55738
SALMON REY	55	18	-	-	-	-	1	-	11	1	-	-	86
SARDINA	57	58	89	154	140	85	76	97	66	136	75	96	1129
SARDINA COMUN	-	-	-	21	7	4	-	-	-	-	-	-	32
SIERRA	-	1	1	3	7	11	-	-	-	-	-	-	23
TIBURON O MARRAJO	23	32	32	9	5	4	15	10	18	20	6	64	238
TRUCHA ARCO IRIS	6753	5778	5862	2982	1223	1522	1620	3244	4222	6186	4337	4466	48195
TURBOT	-	-	-	-	-	-	-	2	-	-	-	-	2
ALMEJA	27	29	26	16	30	15	3	16	19	56	79	32	348
CALAMAR	9	-	21	69	6	3	6	-	-	-	-	1	115
CALAMAR ILLEX	-	-	-	-	-	8	10	9	9	7	7	8	58
CARACOL LOCATE	47	67	-	-	-	1	-	-	-	-	-	-	115
CARACOL PALO PALO	-	-	-	-	2	-	-	8	3	-	-	-	13
CARACOL PIQUILHUE	1	-	-	-	-	-	-	-	-	-	-	-	1
CARACOL REAL	-	-	6	-	-	-	-	-	8	-	-	4	18
CARACOL TEGULA	-	-	-	-	1	-	-	1	-	12	11	5	30
CARACOL TROPHON	-	-	-	1	2	2	-	-	4	-	-	-	9
CARACOL TRUMULCO	2	2	2	1	1	-	1	-	2	-	-	-	11
CHOLGA	2	5	4	17	4	18	7	3	10	1	2	-	73
CHORITO	63	58	87	123	126	84	144	112	144	130	119	71	1261
CULENGUE	11	-	-	2	2	2	-	3	3	4	6	4	37
DESECHO DE MOLUSCO	1	-	-	2	1	-	1	-	1	1	-	1	8
HUEPO O NAVAJA DE MAR	4	11	8	6	3	1	2	8	1	10	13	9	76

**CHILE, PRODUCCION EN 1998
POR ESPECIE Y MES
(en toneladas)
CONGELADO**

ESPECIE	ENE	FEB	MAR	ABR	MAY	JUN	JUL	AGO	SEP	OCT	NOV	DIC	Total
LAPA	12	1	5	9	3	6	10	8	18	19	28	29	148
LOCO	-	-	-	-	-	26	328	32	19	39	57	13	514
MACHA	74	13	34	34	34	23	13	7	9	13	11	9	274
NAVAJUELA	4	10	9	18	7	18	30	21	12	5	12	14	160
OSTION DEL NORTE	158	215	155	110	98	87	133	72	216	306	196	243	1989
OSTION DEL SUR	-	123	50	26	17	2	-	-	-	-	-	-	218
OSTRA CHILENA	-	-	-	-	-	-	-	-	-	2	-	-	2
OSTRA DEL PACIFICO	50	-	-	2	22	45	40	49	63	123	107	94	595
PULPO	-	-	505	863	580	359	377	304	359	296	287	245	4175
TAQUILLA	-	-	-	-	-	-	-	3	-	-	-	-	3
TUMBAO	17	13	25	10	12	20	4	14	5	14	15	5	154
VOLUTA ANGULOSA	-	-	-	10	-	-	-	7	4	-	-	-	21
CAMARON NAILON	178	180	188	67	70	117	17	6	193	146	178	188	1528
CENTOLLA	-	-	5	10	9	12	49	53	68	75	75	-	356
CENTOLLON	-	1	17	22	25	30	20	25	15	25	5	-	185
GAMBA	-	-	-	-	-	-	4	3	-	-	-	-	7
JAIBA	-	1	-	6	-	-	-	3	1	4	10	8	33
JAIBA MARMOLA	58	48	57	48	19	25	15	25	20	34	58	32	439
JAIBA MORA	-	2	-	-	2	2	1	-	-	-	-	-	7
JAIBA PATUDA	-	-	-	1	1	-	-	1	-	-	-	-	3
JAIBA PELUDA O PACHONA	-	20	8	3	2	1	-	-	-	-	-	-	34
JAIBA REINA	2	-	-	3	-	-	-	-	-	-	-	-	5
JAIBA REMADORA	-	3	-	1	4	1	-	1	2	1	1	-	14
KRILL	-	-	-	-	-	-	-	-	-	92	-	-	92
LANGOSTINO AMARILLO	-	1	-	223	262	196	91	63	97	117	96	45	1191
LANGOSTINO COLORADO	-	-	-	22	147	231	418	378	228	177	39	-	1640
PICOROCO	2	3	1	-	-	2	4	1	4	1	-	-	18
ERIZO	72	124	197	219	261	158	110	180	110	86	3	56	1576
PEPINO DE MAR	-	-	-	-	-	18	-	8	-	-	-	-	26
PIURE	1	2	6	2	2	3	2	1	2	2	2	4	29
TOTAL ALGAS	3	1	0	0	0	0	0	0	0	0	0	0	4
TOTAL PESCADOS	31282	21770	13566	11181	8661	9014	11635	12146	10495	16893	21453	24963	193059
TOTAL MOLUSCOS	482	547	937	1319	951	720	1109	677	909	1038	950	787	10426
TOTAL CRUSTACEOS	240	259	276	406	541	617	619	559	628	672	462	273	5552
TOTAL OTRAS ESPECIES	73	126	203	221	263	179	112	189	112	88	5	60	1631
TOTAL	32080	22703	14982	13127	10416	10530	13475	13571	12144	18691	22870	26083	210672

CHILE, PRODUCCION EN 1998
POR ESPECIE Y REGION
(en toneladas)
SURIMI

ESPECIE	I	II	III	IV	V	VI	VII	VIII	IX	X	XI	XII	RM	Total
JUREL	-	-	-	-	-	-	-	4251	-	-	-	-	-	4251
MERLUZA COMUN	-	-	-	-	-	-	-	433	-	-	-	-	-	433
MERLUZA DE COLA	-	-	-	-	-	-	-	32	-	-	-	-	-	32
TOTAL PESCADOS	0	0	0	0	0	0	0	4716	0	0	0	0	0	4716
TOTAL	0	0	0	0	0	0	0	4716	0	0	0	0	0	4716

CHILE, PRODUCCION EN 1998
POR ESPECIE Y MES
(en toneladas)
SURIMI

ESPECIE	ENE	FEB	MAR	ABR	MAY	JUN	JUL	AGO	SEP	OCT	NOV	DIC	Total
JUREL	12	166	404	685	588	647	701	655	148	150	95	-	4251
MERLUZA COMUN	39	32	96	83	40	41	20	51	-	31	-	-	433
MERLUZA DE COLA	28	-	-	-	-	-	-	4	-	-	-	-	32
TOTAL PESCADOS	79	198	500	768	628	688	721	710	148	181	95	0	4716
TOTAL	79	198	500	768	628	688	721	710	148	181	95	0	4716

**CHILE, PRODUCCION EN 1998
POR ESPECIE Y REGION
(en toneladas)
SALADO-SECO**

ESPECIE	I	II	III	IV	V	VI	VII	VIII	IX	X	XI	XII	RM	Total
ANCHOVETA	-	-	-	-	-	-	-	-	-	13	-	-	-	13
SALMON PLATEADO	-	-	-	-	-	-	-	-	-	36	214	-	-	250
TOTAL PESCADOS	0	0	0	0	0	0	0	0	0	49	214	0	0	263
TOTAL	0	0	0	0	0	0	0	0	0	49	214	0	0	263

**CHILE, PRODUCCION EN 1998
POR ESPECIE Y MES
(en toneladas)
SALADO-SECO**

ESPECIE	ENE	FEB	MAR	ABR	MAY	JUN	JUL	AGO	SEP	OCT	NOV	DIC	Total
ANCHOVETA	-	-	-	-	-	-	-	-	13	-	-	-	13
SALMON PLATEADO	71	134	-	-	-	-	-	-	-	-	-	45	250
TOTAL PESCADOS	71	134	0	0	0	0	0	0	13	0	0	45	263
TOTAL	71	134	0	0	0	0	0	0	13	0	0	45	263

CHILE, PRODUCCION EN 1998
POR ESPECIE Y REGION
(en toneladas)
SALADO-HUMEDO

ESPECIE	I	II	III	IV	V	VI	VII	VIII	IX	X	XI	XII	RM	Total
ANCHOVETA	2602	-	-	-	-	-	-	-	-	656	-	-	-	3258
SALMON DEL ATLANTICO	-	-	-	-	-	-	-	-	-	20	-	-	-	20
SALMON PLATEADO	-	-	-	-	-	-	-	-	-	1	-	-	-	1
TRUCHA ARCO IRIS	-	-	-	-	-	-	-	-	-	21	-	-	-	21
TOTAL PESCADOS	2602	0	0	0	0	0	0	0	0	698	0	0	0	3300
TOTAL	2602	0	0	0	0	0	0	0	0	698	0	0	0	3300

CHILE, PRODUCCION EN 1998
POR ESPECIE Y MES
(en toneladas)
SALADO-HUMEDO

ESPECIE	ENE	FEB	MAR	ABR	MAY	JUN	JUL	AGO	SEP	OCT	NOV	DIC	Total
ANCHOVETA	74	-	-	64	216	108	141	129	226	569	872	859	3258
SALMON DEL ATLANTICO	-	-	-	-	-	5	5	6	3	-	-	1	20
SALMON PLATEADO	-	-	-	-	-	1	-	-	-	-	-	-	1
TRUCHA ARCO IRIS	-	-	-	-	-	-	-	21	-	-	-	-	21
TOTAL PESCADOS	74	0	0	64	216	114	146	156	229	569	872	860	3300
TOTAL	74	0	0	64	216	114	146	156	229	569	872	860	3300

CHILE, PRODUCCION EN 1998
POR ESPECIE Y REGION
 (en toneladas)
AHUMADO

ESPECIE	I	II	III	IV	V	VI	VII	VIII	IX	X	XI	XII	RM	Total
BACALAO DE J.FERNANDEZ	-	-	-	-	9	-	-	-	-	-	-	-	-	9
JUREL	-	-	-	-	-	-	-	12	-	-	-	-	-	12
SALMON DEL ATLANTICO	-	-	-	-	2	-	-	8	-	428	-	-	147	585
SALMON PLATEADO	-	-	-	-	-	-	-	-	-	27	-	-	-	27
TRUCHA ARCO IRIS	-	-	-	-	-	-	-	-	5	328	-	-	45	378
TOTAL PESCADOS	0	0	0	0	11	0	0	20	5	783	0	0	192	1011
TOTAL	0	0	0	0	11	0	0	20	5	783	0	0	192	1011

CHILE, PRODUCCION EN 1998
POR ESPECIE Y MES
 (en toneladas)
AHUMADO

ESPECIE	ENE	FEB	MAR	ABR	MAY	JUN	JUL	AGO	SEP	OCT	NOV	DIC	Total
BACALAO DE J.FERNANDEZ	1	1	1	1	1	1	1	-	1	1	-	-	9
JUREL	-	2	1	2	-	1	1	1	-	1	1	2	12
SALMON DEL ATLANTICO	45	50	62	33	53	38	29	50	43	75	47	60	585
SALMON PLATEADO	1	3	4	3	2	2	-	2	5	-	4	1	27
TRUCHA ARCO IRIS	14	5	15	7	15	15	21	65	67	58	43	53	378
TOTAL PESCADOS	61	61	83	46	71	57	52	118	116	135	95	116	1011
TOTAL	61	61	83	46	71	57	52	118	116	135	95	116	1011

CHILE, PRODUCCION EN 1998
POR ESPECIE Y REGION
(en toneladas)
CONSERVA

ESPECIE	I	II	III	IV	V	VI	VII	VIII	IX	X	XI	XII	RM	Total
ANCHOVETA	189	-	-	23	-	-	-	8	-	-	-	-	-	220
BONITO	-	-	-	46	-	-	-	-	-	-	-	-	-	46
CABALLA	-	-	240	326	-	-	-	539	-	-	-	-	-	1105
JUREL	-	-	2720	7777	-	-	-	92004	-	27	-	-	-	102528
MACHUELO O TRITRE	-	-	-	28	-	-	-	392	-	-	-	-	-	420
PEJERREY DE MAR	-	-	-	-	-	-	-	-	-	3	-	-	-	3
REINETA	-	-	-	-	-	-	-	-	-	-	-	-	3	3
SALMON DEL ATLANTICO	-	-	-	39	-	-	-	-	-	149	-	-	26	214
SALMON PLATEADO	-	-	-	-	-	-	-	10	2	805	-	-	2	819
SARDINA	-	-	212	562	-	-	-	13	-	2	-	-	-	789
SARDINA COMUN	-	-	44	-	-	-	-	1	-	1	-	-	-	46
TRUCHA ARCO IRIS	-	-	-	-	-	-	-	-	-	161	-	-	-	161
ABALON ROJO	-	-	-	-	-	-	-	-	-	-	-	-	1	1
ALMEJA	-	-	-	101	-	-	-	1	-	1484	-	13	-	1599
CALAMAR	-	-	-	-	-	-	-	-	-	17	-	-	-	17
CARACOL PALO PALO	-	-	-	-	-	-	-	4	-	18	-	-	2	24
CARACOL PICUYO	-	-	-	-	-	-	-	-	-	3	-	-	-	3
CARACOL PIQUILHUE	-	-	-	-	-	-	-	-	-	8	-	-	-	8
CARACOL REAL	-	-	-	-	-	-	-	-	-	75	-	-	-	75
CARACOL TROPHON	-	-	-	-	-	-	-	18	-	32	-	-	11	61
CHOLGA	-	-	-	-	-	-	-	-	-	470	-	190	45	705
CHORITO	-	-	-	33	-	-	-	18	-	1508	-	23	81	1663
CHORO	-	-	-	-	-	-	-	-	-	15	-	-	-	15
CULENGUE	-	-	-	2	-	-	-	138	-	484	-	-	-	624
DESECHO DE MOLUSCO	-	-	-	8	-	-	-	-	-	3	-	3	107	121
HUEPO O NAVAJA DE MAR	-	-	-	259	-	-	-	440	-	629	-	-	-	1328
LAPA	-	-	62	310	-	-	-	20	57	174	-	-	-	623
LOCO	-	-	-	-	-	-	-	102	20	159	-	-	-	281
MACHA	28	-	-	388	-	-	-	-	-	874	-	-	-	1290
NAVAJUELA	-	-	-	208	-	-	-	260	-	528	-	-	-	996
OSTION DEL SUR	-	-	-	-	-	-	-	-	-	-	-	1	-	1
PULPO	-	-	-	-	-	-	-	-	-	17	-	-	-	17
TAQUILLA	-	-	-	336	-	-	-	-	-	35	-	-	-	371
TUMBAO	-	-	-	-	-	-	-	-	-	154	-	-	-	154
VOLUTA ANGULOSA	-	-	-	-	-	-	-	-	-	10	-	35	-	45
CAMARON NAILON	-	-	-	2	-	-	-	-	-	-	-	-	-	2
CENTOLLA	-	-	-	-	-	-	-	-	-	2	10	360	-	372
CENTOLLON	-	-	-	-	-	-	-	-	-	-	-	49	-	49
JAIBA MARMOLA	-	-	-	-	-	-	-	-	-	15	-	-	-	15
JAIBA PELUDA O PACHONA	-	-	-	-	-	-	-	-	-	14	-	-	-	14
LANGOSTINO AMARILLO	-	-	-	1	-	-	-	-	-	-	-	-	-	1
PICOROCO	-	-	-	-	-	-	-	-	-	1	-	-	-	1
ERIZO	-	-	-	-	-	-	-	-	-	1	8	8	-	17
PIURE	-	-	-	-	-	-	-	-	-	2	-	-	-	2
TOTAL PESCADOS	189	0	3216	8801	0	0	0	92967	2	1148	0	0	31	106354
TOTAL MOLUSCOS	28	0	62	1645	0	0	0	1001	77	6697	0	265	247	10022
TOTAL CRUSTACEOS	0	0	0	3	0	0	0	0	0	32	10	409	0	454
TOTAL OTRAS ESPECIES	0	0	0	0	0	0	0	0	0	3	8	8	0	19
TOTAL	217	0	3278	10449	0	0	0	93968	79	7880	18	682	278	116849

CHILE, PRODUCCION EN 1998
POR ESPECIE Y MES
 (en toneladas)
CONSERVA

ESPECIE	ENE	FEB	MAR	ABR	MAY	JUN	JUL	AGO	SEP	OCT	NOV	DIC	Total
ANCHOVETA	16	61	10	4	8	4	3	25	34	19	26	10	220
BONITO	1	2	6	-	8	5	1	4	1	-	3	15	46
CABALLA	34	135	342	169	150	73	119	19	15	7	37	5	1105
JUREL	1518	5293	10856	17275	14150	13084	16231	11503	5972	3700	2118	828	102528
MACHUELO O TRITRE	80	53	49	18	20	26	49	71	31	21	2	-	420
PEJERREY DE MAR	2	1	-	-	-	-	-	-	-	-	-	-	3
REINETA	-	1	-	1	-	1	-	-	-	-	-	-	3
SALMON DEL ATLANTICO	6	8	9	22	16	18	8	21	28	26	36	16	214
SALMON PLATEADO	110	64	30	42	41	61	112	52	59	66	72	110	819
SARDINA	28	91	177	105	37	71	92	62	18	20	63	25	789
SARDINA COMUN	-	-	-	-	44	1	-	-	-	1	-	-	46
TRUCHA ARCO IRIS	7	4	15	6	10	12	19	16	4	27	24	17	161
ABALON ROJO	1	-	-	-	-	-	-	-	-	-	-	-	1
ALMEJA	85	151	157	123	154	93	57	127	148	216	155	133	1599
CALAMAR	1	1	2	1	1	5	4	-	-	1	1	-	17
CARACOL PALO PALO	6	1	-	1	1	6	2	2	2	2	-	1	24
CARACOL PICUYO	1	1	-	-	1	-	-	-	-	-	-	-	3
CARACOL PIQUILHUE	1	-	-	-	-	-	-	1	2	4	-	-	8
CARACOL REAL	-	10	12	6	-	-	-	2	10	8	15	12	75
CARACOL TROPHON	11	8	2	-	4	7	2	13	3	3	3	5	61
CHOLGA	63	99	139	62	69	46	53	51	61	23	26	13	705
CHORITO	140	158	180	162	147	160	124	113	92	158	114	115	1663
CHORO	-	15	-	-	-	-	-	-	-	-	-	-	15
CULENGUE	45	33	54	40	68	49	15	44	50	37	88	101	624
DESECHO DE MOLUSCO	6	2	8	9	7	9	14	9	19	13	15	10	121
HUEPO O NAVAJA DE MAR	149	215	168	127	48	45	31	67	88	145	121	124	1328
LAPA	59	33	51	62	65	44	28	45	60	57	64	55	623
LOCO	-	-	-	-	-	5	258	16	-	-	2	-	281
MACHA	96	88	139	98	171	116	51	65	69	130	166	101	1290
NAVAJUELA	50	51	58	88	97	112	124	157	80	46	80	53	996
OSTION DEL SUR	-	-	-	1	-	-	-	-	-	-	-	-	1
PULPO	-	-	-	4	-	2	2	1	2	-	2	4	17
TAQUILLA	8	27	45	40	1	23	58	30	61	46	12	20	371
TUMBAO	6	1	23	7	12	15	6	8	14	27	23	12	154
VOLUTA ANGULOSA	13	-	-	-	-	8	-	12	8	-	-	4	45
CAMARON NAILON	1	1	-	-	-	-	-	-	-	-	-	-	2
CENTOLLA	-	-	1	2	1	2	35	87	84	71	87	2	372
CENTOLLON	-	-	5	10	6	7	7	4	7	-	3	-	49
JAIBA MARMOLA	-	-	-	1	2	3	2	3	1	1	1	1	15
JAIBA PELUDA O PACHONA	-	-	-	-	-	1	-	2	3	2	3	3	14
LANGOSTINO AMARILLO	-	-	-	1	-	-	-	-	-	-	-	-	1
PICOROCO	-	-	1	-	-	-	-	-	-	-	-	-	1
ERIZO	-	-	-	1	1	1	1	6	3	1	-	3	17
PIURE	-	-	1	-	-	-	-	-	-	-	1	-	2
TOTAL PESCADOS	1802	5713	11494	17642	14484	13356	16634	11773	6162	3887	2381	1026	106354
TOTAL MOLUSCOS	741	894	1038	831	846	745	829	763	769	916	887	763	10022
TOTAL CRUSTACEOS	1	1	7	14	9	13	44	96	95	74	94	6	454
TOTAL OTRAS ESPECIES	0	0	1	1	1	1	1	6	3	1	1	3	19
TOTAL	2544	6608	12540	18488	15340	14115	17508	12638	7029	4878	3363	1798	116849

CHILE, PRODUCCION EN 1998
POR ESPECIE Y REGION
(en toneladas)
HARINA

ESPECIE	I	II	III	IV	V	VI	VII	VIII	IX	X	XI	XII	RM	Total
AGUJILLA	-	-	-	1	15	-	-	70	-	-	-	-	-	86
ANCHOVETA	24316	6757	12046	10437	2632	-	-	61270	-	-	-	-	-	117458
BACALADILLO O MOTE	-	37	-	-	-	-	-	-	-	-	-	-	-	37
CABALLA	4720	3559	701	260	225	-	-	4443	-	-	-	-	-	13908
CABINZA	-	-	-	-	-	-	-	1	-	-	-	-	-	1
DESECHO DE PESCADO	-	-	2784	3968	570	-	-	86282	-	11008	1167	-	-	105779
JUREL	4642	2132	47	29	4128	-	-	249037	-	5	-	-	-	260020
MACHUELO O TRITRE	-	-	-	-	-	-	-	2	-	-	-	-	-	2
MERLUZA COMUN	-	-	-	-	-	-	-	1	-	-	-	-	-	1
MERLUZA DE COLA	-	-	-	68	10	-	-	68806	-	-	81	-	-	68965
MERLUZA DE TRES ALETAS	-	-	-	-	2	-	-	-	-	-	-	-	-	2
SARDINA	1688	807	300	88	1634	-	-	419	-	-	-	-	-	4936
SARDINA COMUN	-	14	-	3	69	-	-	67259	-	1146	-	-	-	68491
DESECHO DE MOLUSCO	-	-	-	13	-	-	-	-	-	-	-	-	-	13
DESECHO DE CRUSTACEO	-	-	-	1455	1025	-	-	1851	-	-	-	-	-	4331
TOTAL PESCADOS	35366	13306	15878	14854	9285	0	0	537590	0	12159	1248	0	0	639686
TOTAL MOLUSCOS	0	0	0	13	0	0	0	0	0	0	0	0	0	13
TOTAL CRUSTACEOS	0	0	0	1455	1025	0	0	1851	0	0	0	0	0	4331
TOTAL	35366	13306	15878	16322	10310	0	0	539441	0	12159	1248	0	0	644030

CHILE, PRODUCCION EN 1998
POR ESPECIE Y MES
 (en toneladas)
HARINA

ESPECIE	ENE	FEB	MAR	ABR	MAY	JUN	JUL	AGO	SEP	OCT	NOV	DIC	Total
AGUJILLA	35	25	16	2	-	-	5	-	-	-	2	1	86
ANCHOVETA	8437	15059	13782	16787	16652	14007	4757	4290	7880	7989	5915	1903	117458
BACALADILLO O MOTE	-	-	-	-	-	-	-	-	-	-	37	-	37
CABALLA	3809	2710	1291	355	245	781	2490	453	541	426	540	267	13908
CABINZA	-	-	-	-	-	-	-	-	-	-	1	-	1
DESECHO DE PESCADO	2827	4992	7987	13234	11665	13570	16790	13601	6667	6886	4826	2734	105779
JUREL	30990	65388	30030	7804	25650	25557	29040	19929	3689	3395	419	18129	260020
MACHUELO O TRITRE	-	2	-	-	-	-	-	-	-	-	-	-	2
MERLUZA COMUN	-	-	-	-	-	-	1	-	-	-	-	-	1
MERLUZA DE COLA	27611	2861	574	11	5	-	34	3	2759	11047	11808	12252	68965
MERLUZA DE TRES ALETAS	-	-	1	1	-	-	-	-	-	-	-	-	2
SARDINA	229	192	727	566	829	189	1117	103	98	386	185	315	4936
SARDINA COMUN	6529	7446	7774	7636	5695	6274	3758	5414	4470	5482	6559	1454	68491
DESECHO DE MOLUSCO	-	-	-	-	-	-	-	1	-	8	4	-	13
DESECHO DE CRUSTACEO	57	109	86	128	271	257	681	786	643	744	373	196	4331
TOTAL PESCADOS	80467	98675	62182	46396	60741	60378	57992	43793	26104	35611	30292	37055	639686
TOTAL MOLUSCOS	0	0	0	0	0	0	0	1	0	8	4	0	13
TOTAL CRUSTACEOS	57	109	86	128	271	257	681	786	643	744	373	196	4331
TOTAL	80524	98784	62268	46524	61012	60635	58673	44580	26747	36363	30669	37251	644030

**CHILE, PRODUCCION EN 1998
POR ESPECIE Y REGION
(en toneladas)
ACEITE**

ESPECIE	I	II	III	IV	V	VI	VII	VIII	IX	X	XI	XII	RM	Total
AGUJILLA	-	-	-	-	2	-	-	14	-	-	-	-	-	16
ANCHOVETA	882	139	451	804	353	-	-	9632	-	-	-	-	-	12261
BACALADILLO O MOTE	-	2	-	-	-	-	-	-	-	-	-	-	-	2
CABALLA	174	102	55	26	25	-	-	683	-	-	-	-	-	1065
DESECHO DE PESCADO	-	-	453	543	21	-	-	16139	-	12506	181	-	-	29843
JUREL	198	113	1	1	578	-	-	41032	-	6	-	-	-	41929
MERLUZA DE COLA	-	-	-	-	1	-	-	6915	-	-	-	-	-	6916
SARDINA	60	41	23	5	195	-	-	62	-	-	-	-	-	386
SARDINA COMUN	-	-	-	10	18	-	-	13133	-	1114	-	-	-	14275
LOBO MARINO COMUN	2	-	-	-	-	-	-	-	-	-	-	-	-	2
TOTAL PESCADOS	1314	397	983	1389	1193	0	0	87610	0	13626	181	0	0	106693
TOTAL OTRAS ESPECIES	2	0	0	0	0	0	0	0	0	0	0	0	0	2
TOTAL	1316	397	983	1389	1193	0	0	87610	0	13626	181	0	0	106695

**CHILE, PRODUCCION EN 1998
POR ESPECIE Y MES
(en toneladas)
ACEITE**

ESPECIE	ENE	FEB	MAR	ABR	MAY	JUN	JUL	AGO	SEP	OCT	NOV	DIC	Total
AGUJILLA	8	5	3	-	-	-	-	-	-	-	-	-	16
ANCHOVETA	742	1061	1522	1822	1361	1838	615	594	586	629	1088	403	12261
BACALADILLO O MOTE	-	-	-	-	-	-	-	-	-	-	2	-	2
CABALLA	147	77	44	7	23	106	397	79	56	29	63	37	1065
DESECHO DE PESCADO	1608	1534	2118	3562	3003	3192	3334	3116	2009	2180	2152	2035	29843
JUREL	4180	9707	4478	1534	5185	5367	5033	2972	320	352	38	2763	41929
MERLUZA DE COLA	2911	394	88	-	-	-	2	-	145	823	1292	1261	6916
SARDINA	19	6	24	63	63	6	92	6	4	33	32	38	386
SARDINA COMUN	1072	1494	1605	1833	1606	1679	819	1304	432	865	1303	263	14275
LOBO MARINO COMUN	-	-	-	-	-	-	2	-	-	-	-	-	2
TOTAL PESCADOS	10687	14278	9882	8821	11241	12188	10292	8071	3552	4911	5970	6800	106693
TOTAL OTRAS ESPECIES	0	0	0	0	0	0	2	0	0	0	0	0	2
TOTAL	10687	14278	9882	8821	11241	12188	10294	8071	3552	4911	5970	6800	106695

**CHILE, PRODUCCION EN 1998
POR ESPECIE Y REGION
(en toneladas)
AGAR-AGAR**

ESPECIE	I	II	III	IV	V	VI	VII	VIII	IX	X	XI	XII	RM	Total
PELILLO	-	-	-	-	992	-	156	-	-	259	-	-	-	1407
TOTAL ALGAS	0	0	0	0	992	0	156	0	0	259	0	0	0	1407
TOTAL	0	0	0	0	992	0	156	0	0	259	0	0	0	1407

**CHILE, PRODUCCION EN 1998
POR ESPECIE Y MES
(en toneladas)
AGAR-AGAR**

ESPECIE	ENE	FEB	MAR	ABR	MAY	JUN	JUL	AGO	SEP	OCT	NOV	DIC	Total
PELILLO	93	53	174	173	164	165	131	110	98	100	88	58	1407
TOTAL ALGAS	93	53	174	173	164	165	131	110	98	100	88	58	1407
TOTAL	93	53	174	173	164	165	131	110	98	100	88	58	1407

CHILE, PRODUCCION EN 1998
POR ESPECIE Y REGION
(en toneladas)
ALGA SECA

ESPECIE	I	II	III	IV	V	VI	VII	VIII	IX	X	XI	XII	RM	Total
CAROLA	-	-	-	-	-	-	-	3	-	10	-	-	-	13
CHASCA	-	-	-	-	192	-	-	2	-	-	-	-	-	194
CHASCON	-	6754	18225	4336	12	-	-	-	-	-	-	-	-	29327
CHICOREA DE MAR	-	-	-	6	363	-	-	2000	-	532	-	-	-	2901
COCHAYUYO	-	-	-	146	-	-	-	455	-	-	-	-	-	601
HUIRO	-	100	1318	610	-	-	-	1	-	-	-	-	-	2029
LUGA-LUGA	-	-	-	-	103	-	-	1944	-	25	-	974	-	3046
PELILLO	-	-	-	-	186	-	15	713	-	2216	-	-	334	3464
ALGA NO CLASIFICADA	-	-	-	-	-	-	-	1	-	-	-	-	-	1
TOTAL ALGAS	0	6854	19543	5098	856	0	15	5119	0	2783	0	974	334	41576
TOTAL	0	6854	19543	5098	856	0	15	5119	0	2783	0	974	334	41576

CHILE, PRODUCCION EN 1998
POR ESPECIE Y MES
(en toneladas)
ALGA SECA

ESPECIE	ENE	FEB	MAR	ABR	MAY	JUN	JUL	AGO	SEP	OCT	NOV	DIC	Total
CAROLA	-	-	1	1	-	-	-	-	1	-	-	10	13
CHASCA	39	14	33	13	11	5	2	3	17	17	20	20	194
CHASCON	2858	3312	3123	2745	1632	2231	2132	2229	1770	2519	2319	2457	29327
CHICOREA DE MAR	391	604	378	381	195	185	57	34	43	76	185	372	2901
COCHAYUYO	57	67	97	40	-	35	67	15	-	14	86	123	601
HUIRO	186	155	279	237	107	141	143	87	80	172	200	242	2029
LUGA-LUGA	495	400	440	338	102	69	51	111	164	180	239	457	3046
PELILLO	96	220	69	93	37	27	35	274	274	789	872	678	3464
ALGA NO CLASIFICADA	-	-	-	-	-	-	-	-	-	-	-	1	1
TOTAL ALGAS	4122	4772	4420	3848	2084	2693	2487	2753	2349	3767	3921	4360	41576
TOTAL	4122	4772	4420	3848	2084	2693	2487	2753	2349	3767	3921	4360	41576

**CHILE, PRODUCCION EN 1998
POR ESPECIE Y REGION
(en toneladas)
ALGINATO**

ESPECIE	I	II	III	IV	V	VI	VII	VIII	IX	X	XI	XII	RM	Total
CHASCON	-	-	-	-	-	-	-	-	-	-	-	-	636	636
TOTAL ALGAS	0	0	0	0	0	0	0	0	0	0	0	0	636	636
TOTAL	0	0	0	0	0	0	0	0	0	0	0	0	636	636

**CHILE, PRODUCCION EN 1998
POR ESPECIE Y MES
(en toneladas)
ALGINATO**

ESPECIE	ENE	FEB	MAR	ABR	MAY	JUN	JUL	AGO	SEP	OCT	NOV	DIC	Total
CHASCON	60	51	55	59	56	40	59	52	44	57	55	48	636
TOTAL ALGAS	60	51	55	59	56	40	59	52	44	57	55	48	636
TOTAL	60	51	55	59	56	40	59	52	44	57	55	48	636

**CHILE, PRODUCCION EN 1998
POR ESPECIE Y REGION
(en toneladas)
CARRAGENINA**

ESPECIE	I	II	III	IV	V	VI	VII	VIII	IX	X	XI	XII	RM	Total
CHICOREA DE MAR	-	-	-	-	-	-	13	-	-	1043	-	-	-	1056
COTTONI	-	-	-	-	-	-	1	-	-	1	-	-	-	2
LUGA-LUGA	-	-	-	-	-	-	-	-	-	776	-	-	-	776
TOTAL ALGAS	0	0	0	0	0	0	14	0	0	1820	0	0	0	1834
TOTAL	0	0	0	0	0	0	14	0	0	1820	0	0	0	1834

**CHILE, PRODUCCION EN 1998
POR ESPECIE Y MES
(en toneladas)
CARRAGENINA**

ESPECIE	ENE	FEB	MAR	ABR	MAY	JUN	JUL	AGO	SEP	OCT	NOV	DIC	Total
CHICOREA DE MAR	65	73	91	90	63	84	108	113	111	82	65	111	1056
COTTONI	-	1	-	-	-	-	-	-	1	-	-	-	2
LUGA-LUGA	33	52	66	56	76	74	81	75	50	82	69	62	776
TOTAL ALGAS	98	126	157	146	139	158	189	188	162	164	134	173	1834
TOTAL	98	126	157	146	139	158	189	188	162	164	134	173	1834

**CHILE, PRODUCCION EN 1998
POR ESPECIE Y REGION
(en toneladas)
COLAGAR**

ESPECIE	I	II	III	IV	V	VI	VII	VIII	IX	X	XI	XII	RM	Total
PELILLO	-	-	-	-	-	-	-	-	-	2060	-	-	-	2060
TOTAL ALGAS	0	0	0	0	0	0	0	0	0	2060	0	0	0	2060
TOTAL	0	0	0	0	0	0	0	0	0	2060	0	0	0	2060

**CHILE, PRODUCCION EN 1998
POR ESPECIE Y MES
(en toneladas)
COLAGAR**

ESPECIE	ENE	FEB	MAR	ABR	MAY	JUN	JUL	AGO	SEP	OCT	NOV	DIC	Total
PELILLO	301	314	392	-	9	269	190	157	73	133	114	108	2060
TOTAL ALGAS	301	314	392	0	9	269	190	157	73	133	114	108	2060
TOTAL	301	314	392	0	9	269	190	157	73	133	114	108	2060

CHILE, PRODUCCION EN 1998
POR ESPECIE Y REGION
(en toneladas)
PELLET HUMEDO

ESPECIE	I	II	III	IV	V	VI	VII	VIII	IX	X	XI	XII	RM	Total
JUREL	-	-	-	-	-	-	-	-	-	969	-	-	-	969
SARDINA COMUN	-	-	-	-	-	-	-	-	-	126	-	-	-	126
TOTAL PESCADOS	0	0	0	0	0	0	0	0	0	1095	0	0	0	1095
TOTAL	0	0	0	0	0	0	0	0	0	1095	0	0	0	1095

CHILE, PRODUCCION EN 1998
POR ESPECIE Y MES
(en toneladas)
PELLET HUMEDO

ESPECIE	ENE	FEB	MAR	ABR	MAY	JUN	JUL	AGO	SEP	OCT	NOV	DIC	Total
JUREL	550	392	27	-	-	-	-	-	-	-	-	-	969
SARDINA COMUN	-	-	126	-	-	-	-	-	-	-	-	-	126
TOTAL PESCADOS	550	392	153	0	0	0	0	0	0	0	0	0	1095
TOTAL	550	392	153	0	0	0	0	0	0	0	0	0	1095

CHILE, DESEMBARQUE DE PESCADOS POR ESPECIE ENTRE 1988 - 1998
 (en toneladas)

ESPECIE	1988	1989	1990	1991	1992	1993	1994	1995	1996	1997	1998
TOTAL PESCADOS	5029655	6292522	5045160	5831715	6305601	5865543	7662134	7413352	6727730	5906579	3362315
ACHA	35	9	11	4	3	2	1	0	0	4	0
AGUJILLA	0	0	3	1	0	0	37	8	1	175	407
ALBACORA	4455	5824	4955	7255	6379	4712	3801	2594	3145	4040	4492
ALFONSINO	0	0	0	0	0	0	0	0	0	0	144
ANCHOVETA	911738	1687354	845169	936114	1287303	1472929	2720388	2086468	1400567	1757499	522742
ANGUILA	189	732	891	1111	491	157	260	165	105	118	39
APAÑADO	121	145	100	28	11	17	39	23	30	24	10
ATUN ALETA AMARILLA	27	12	2	40	14	82	118	43	32	57	78
ATUN ALETA LARGA	0	90	306	170	18	19	22	15	21	0	0
ATUN OJOS GRANDES	0	0	0	0	0	0	8	15	16	6	29
AYANQUE	47	41	23	20	12	21	52	249	11	12	18
AZULEJO	141	131	4	212	175	237	33	39	11	114	10
BACALADILLO O MOTE	0	0	0	0	12587	0	25	2690	3921	20426	236
BACALAO DE J. FERNANDEZ	90	69	79	73	51	42	37	33	23	30	26
BACALAO DE PROFUNDIDAD	4300	6889	9387	10969	30828	22008	21053	17552	11747	10138	10571
BESUGO	0	0	0	0	579	862	137	232	513	1727	5284
BLANQUILLO	102	207	396	683	576	383	195	252	117	28	80
BONITO	579	316	109	159	233	288	172	52	14	28	584
BRECA O BILAGAY	0	0	0	0	0	0	0	0	0	51	50
BROTULA	7797	4395	5402	2367	4578	2908	1800	1826	481	647	352
CABALLA	26423	39328	192948	191723	72364	96023	27171	110210	146649	211649	71769
CABINZA	129	319	500	757	338	161	240	165	93	142	54
CABRILLA	911	920	1109	1326	570	330	287	227	212	532	208
CACHURRETA	0	2	0	0	0	0	0	0	0	53	47
CARPA	0	0	0	0	0	0	0	0	0	0	4
CAZON	8	0	0	0	5	4	0	0	0	0	0
CHANCHARRO	188	275	581	135	90	146	214	107	48	64	41
COCHINILLA	0	0	0	0	0	0	0	0	0	430	0
COJINOBA	8880	10206	7515	4339	2659	4944	4038	3232	2482	2909	2671
CONGRIO COLORADO	1347	1458	1323	1111	1203	1411	1712	1082	982	745	584
CONGRIO DORADO	15246	14683	13203	9577	6483	4643	4626	5438	5780	6410	6836
CONGRIO NEGRO	5341	6116	6991	5935	1908	2023	1125	1193	1343	1661	2753
CORVINA	1227	1545	1828	1989	1995	2150	1868	1239	1179	1350	1069
DORADO	1339	1554	743	350	173	374	206	104	179	124	80
HUAIQUIL O COVINILLA	0	0	0	0	0	104	113	111	128	101	9
JUREL	2138255	2390117	2471875	3020512	3212060	3236244	4041447	4404193	3883326	2917064	1612912
LENGUADO	502	773	821	600	574	726	1191	220	203	154	75
LISA	598	778	929	617	619	496	335	278	244	78	68
MACHUELO TRITRE	1346	1510	1117	1250	1883	1553	1992	2347	4023	6106	1534
MARRAJO O TIBURON	633	572	893	1118	702	581	450	475	320	888	830
MERLUZA COMUN	50136	46881	52798	63903	62644	64262	68107	75403	92124	87620	80151
MERLUZA DE TRES ALETAS	4710	5578	3931	2609	5149	27607	4664	20917	25445	32875	40857
MERLUZA DE COLA	211624	227393	128002	164697	214324	82580	81310	206734	375446	71479	354184
MERLUZA DEL SUR	69303	57408	52134	40221	38127	20117	23172	24612	23788	24666	22458
ORANGE ROUGHY	0	0	0	0	0	0	0	0	0	0	2
PALOMETA	167	256	115	96	246	239	113	81	87	190	333
PEJEGALLO	2532	3814	2900	3264	4729	2516	1570	920	1450	822	1416
PEJEPERRO	375	359	439	207	40	62	129	144	127	112	48
PEJERREY DE MAR	1438	2327	5532	1079	750	341	701	558	690	494	560
PEJESAPO	3	9	10	0	2	9	0	5	2	22	8
PEJEZORRO	0	10	0	0	0	0	0	0	0	0	0
PUYE	0	5	14	2	20	38	2	2	5	11	8
RAYA	1556	2020	1317	1171	1239	1971	2899	2622	2679	2958	2015
REINETA	0	0	0	0	0	0	1186	3930	5585	5998	6332
ROBALO	511	673	610	610	820	782	615	274	287	133	103
ROLLIZO	91	105	69	40	17	6	60	21	17	28	9
RONCACHO	30	32	34	35	21	38	37	31	27	25	50
SALMON CEREZA	0	0	29	105	68	0	0	0	0	0	0
SALMON DEL ATLANTICO	165	1860	9478	14957	23715	29182	34175	54250	77327	96675	107066
SALMON PLATEADO	4075	6974	13311	17966	22182	25177	34538	44037	66988	73408	76954
SALMON REY	3	11	316	1059	667	859	379	371	341	738	108
SARDINA	1525830	1589904	900275	734448	808838	481119	194499	161557	81043	40473	27966
SARDINA COMUN	18056	159650	285757	564914	452012	244125	341250	126715	446669	441154	317564
SARGO	14	8	29	3	12	7	10	16	9	7	2
SIERRA	29	104	144	158	582	427	572	687	821	1337	1022
TOLLO	908	1307	1026	937	481	398	588	193	225	108	56

CHILE, DESEMBARQUE DE PESCADOS POR ESPECIE ENTRE 1988 - 1998
(en toneladas)

ESPECIE	1988	1989	1990	1991	1992	1993	1994	1995	1996	1997	1998
TOMOYO	10	9	7	0	0	15	22	14	0	1	9
TRUCHA ARCOIRIS	1267	2871	5481	8393	15515	22257	32866	42719	54429	77110	75108
TRUCHA CAFÉ	0	0	0	0	0	0	0	0	0	39	0
TURBOT	0	0	0	0	0	0	0	0	168	278	426
VIDRIOLA	0	24	18	188	37	2	30	1	5	5	1
VIEJA O MULATA	259	291	282	160	9	32	55	65	21	28	12
OTROS PESCADOS	2581	4280	9899	7957	3899	2802	1398	1601	1983	204	791

CHILE, DESEMBARQUE DE CRUSTACEOS POR ESPECIE ENTRE 1988 - 1998
(en toneladas)

ESPECIE	1988	1989	1990	1991	1992	1993	1994	1995	1996	1997	1998
TOTAL CRUSTACEOS	33357	24248	26713	28671	30213	26200	30826	30971	32615	37327	39407
CAMARON DE RIO	9	21	32	5	14	7	5	0	0	0	0
CAMARON DE ROCA	0	0	0	0	0	0	0	0	0	0	0
CAMARON NAILON	4956	5579	6626	7571	8224	8237	9840	10620	10535	10239	7301
CANGREJO	0	0	0	0	0	0	0	0	0	0	9
CENTOLLA	2161	2297	1834	2613	1571	1980	1673	1906	1759	2160	2766
CENTOLLON	2330	1953	1865	3419	1326	955	2221	1316	1273	1477	1501
GAMBA	61	50	21	33	6	5	20	5	15	32	29
JAIBA	4574	3288	3720	3144	3616	4949	118	267	68	51	341
JAIBA LIMON	0	0	0	0	0	0	3	97	21	15	0
JAIBA MARMOLA	0	0	0	0	0	0	2407	2629	2287	2303	3562
JAIBA MORA	0	0	0	0	0	0	642	680	287	196	239
JAIBA PANCHOTE	0	0	0	0	0	0	75	340	25	8	3
JAIBA PATUDA	0	0	0	0	0	0	0	0	193	78	60
JAIBA PELUDA O PACHONA	0	0	0	0	0	0	1320	1232	670	540	654
JAIBA REINA	0	0	0	0	0	0	296	429	240	215	119
JAIBA REMADORA	0	0	0	0	0	0	224	59	198	135	76
KRILL	5938	5329	4527	3679	6066	3261	3834	0	0	0	0
LANGOSTA DE J. FERNANDEZ	29	23	19	27	12	30	24	29	36	32	21
LANGOSTINO AMARILLO	7177	3942	5796	6934	3736	2224	4842	5743	6402	10322	26
LANGOSTINO COLORADO	5187	573	0	346	4002	3334	2422	4938	7726	8939	12602
PICOROCO	935	1193	2268	900	1488	1192	809	681	879	579	683
OTROS CRUSTACEOS	0	0	5	0	152	26	51	0	1	6	15

CHILE, DESEMBARQUE DE MOLUSCOS POR ESPECIE ENTRE 1988 - 1998
(en toneladas)

ESPECIE	1988	1989	1990	1991	1992	1993	1994	1995	1996	1997	1998
TOTAL MOLUSCOS	122791	112463	107708	124085	136601	111829	106811	92602	98102	95266	109225
ABALON ROJO	0	0	0	0	0	0	0	0	0	0	1
ALMEJA	43761	33367	24089	36591	34792	23068	16236	17162	20016	12475	24254
CALAMAR	62	27	20	4074	68	162	257	357	24	110	179
CALAMAR POTA	0	0	0	0	2415	841	0	0	0	0	0
CARACOL LOCATE	4910	4385	2625	1692	2889	1724	1871	2397	1568	975	1006
CARACOL PALO PALO	0	360	523	837	599	351	349	381	1232	277	167
CAEACOL PICUYO	0	0	0	0	12	37	6	73	32	24	42
CARACOL PIQUILHUE	0	0	110	168	461	129	201	82	174	94	71
CARACOL RUBIO	0	426	24	345	872	350	154	125	105	50	24
CARACOL TEGULA	260	224	149	63	176	85	224	51	76	159	102
CARACOL TROPHON	0	0	228	579	446	230	560	585	648	615	152
CARACOL TRUMULCO	1082	1298	417	426	529	385	196	93	167	81	95
CHITON O APRETADOR	0	146	6	482	579	273	84	6	9	40	0
CHOCHA	60	50	2	96	85	52	14	6	6	10	0
CHOLGA	8914	8765	7090	5423	7544	7662	9734	6482	7604	6597	8045
CHORITO	11888	11160	10854	8532	10993	9792	9490	10723	11778	13358	16810
CHORO	1108	1548	1514	1632	1760	1366	1044	493	621	527	480
CULENGUE	1542	17729	31372	27859	26033	13820	12901	10527	8702	8203	3287
HUEPO O NAVAJA DE MAR	1741	2047	4434	8617	7639	5787	5885	6611	6172	5361	4779

CHILE, DESEMBARQUE DE MOLUSCOS POR ESPECIE ENTRE 1988 - 1998
 (en toneladas)

ESPECIE	1988	1989	1990	1991	1992	1993	1994	1995	1996	1997	1998
JIBIA	0	0	0	445	9400	7442	205	0	2	0	5
LAPA	4142	4090	3688	3711	3921	6034	3963	2610	2070	3063	2990
LOCO	11180	0	227	218	5	8574	8111	2670	2541	3154	2564
MACHA	15409	17122	9397	9612	11832	8274	6415	6913	6144	6770	6464
NAVAJUELA	7294	1557	2714	4637	4733	2609	2724	2937	3846	4316	3834
OSTION DEL NORTE	966	661	1182	1165	2113	4683	10740	8264	9788	11486	16495
OSTION DEL SUR	318	462	912	1050	864	1332	1225	1365	1577	2598	3662
OSTRA CHILENA	694	333	221	443	206	698	167	204	526	333	248
OSTRA DEL PACIFICO	139	206	144	371	123	435	1130	1313	1776	3203	4076
PULPO	4157	3075	2652	2438	3286	3608	3732	3796	3477	4404	4877
TAQUILLA	0	0	0	0	0	0	2567	1852	999	2757	2549
TUMBAO	0	0	0	0	0	0	4613	2523	4418	2199	1900
OTROS MOLUSCOS	1176	1436	1124	588	234	33	19	6	8	30	67

CHILE, DESEMBARQUE DE OTRAS ESPECIES POR ESPECIE ENTRE 1988 - 1998
 (en toneladas)

ESPECIE	1988	1989	1990	1991	1992	1993	1994	1995	1996	1997	1998
TOTAL OTRAS ESPECIES	26756	29078	19785	26006	33368	35305	42718	58086	56197	48751	47403
ERIZO	22953	25527	15648	21382	29197	31300	39705	54609	51437	45560	44843
PIURE	3756	3360	3961	2967	3934	3992	3009	3297	4549	3174	2530
LOBO MARINO COMUN	47	191	176	56	0	0	0	74	96	16	0
PEPINO DE MAR	0	0	0	0	237	13	4	106	115	1	30
OTRAS ESPECIES	0	0	0	1601	0	0	0	0	0	0	0

CHILE, DESEMBARQUE DE ALGAS POR ESPECIE ENTRE 1988 - 1998
 (en toneladas)

ESPECIE	1988	1989	1990	1991	1992	1993	1994	1995	1996	1997	1998
TOTAL OTRAS ESPECIES	166139	178480	228861	159586	126566	155757	182542	299221	322027	281606	265881
ANH FELTIA	0	0	0	25	0	0	0	0	0	0	0
CAROLA	0	0	0	0	0	0	0	0	49	11	73
CHASCA	1537	935	938	1644	1606	1569	1500	1144	867	405	762
CHASCÓN	60669	62723	80885	40866	49377	70565	72029	123772	140770	125535	136313
CHICOREA DE MAR	6966	8745	15169	11981	3748	4163	4572	6389	6690	11745	15453
COCHAYUYO	1487	1040	1296	703	1023	1749	2283	464	1924	1691	3934
HUIRO	8517	8007	8724	7578	7021	4580	4325	12451	18333	11903	10104
LIQUEN GOMOSO	0	26	461	0	0	0	0	0	0	0	0
LUCHE	120	7	0	0	73	181	119	6	3	53	45
LUGA-LUGA	27056	20239	46338	27706	9325	19513	28331	37376	32438	22679	26181
PELILLO	59787	76758	75050	69083	54393	53437	69383	117619	120950	107576	72987
OTRAS ALGAS	0	0	0	0	0	0	0	0	3	8	29

CHILE, DESEMBARQUE TOTAL PAIS POR AÑO ENTRE 1988 - 1998
 (en toneladas)

ESPECIE	1988	1989	1990	1991	1992	1993	1994	1995	1996	1997	1998
TOTAL PAIS	5374722	6632813	5424247	6166081	6628365	6190648	8021043	7890242	7232679	6365535	3824231

CHILE, PRODUCCION DE CONGELADO POR ESPECIE ENTRE 1988 - 1998
 (en toneladas)

ESPECIE	1988	1989	1990	1991	1992	1993	1994	1995	1996	1997	1998
TOTAL GENERAL	99650	98672	119824	121745	155313	149914	161142	177862	182541	219814	210672
TOTAL PESCADOS	81787	85027	106804	106164	135742	131207	143842	162025	167730	198595	193059
AGUJILLA	0	0	0	0	0	0	0	0	0	0	0
ALBACORA	1452	1901	1461	2170	1496	1177	822	156	295	170	190
ALFONSINO	0	23	10	0	12	0	0	6	1	4	0
ANCHOVETA	104	62	0	144	56	22	391	1660	41	159	16
ANGUILA	84	330	367	554	254	85	128	98	36	44	13
ATUN ALETA AMARILLA	0	0	0	0	2	1	13	0	1	1	3

CHILE, PRODUCCION DE CONGELADO POR ESPECIE ENTRE 1988 - 1998
(en toneladas)

ESPECIE	1988	1989	1990	1991	1992	1993	1994	1995	1996	1997	1998
ATUN ALETA LARGA	0	5	71	115	2	0	22	5	0	0	0
AYANQUE	0	0	0	0	0	0	0	0	0	0	17
AZULEJO	2	4	0	88	156	165	15	7	0	0	0
BACALAO DE J. FERNANDEZ	0	0	0	70	2	0	0	0	0	5	0
BACALAO DE PROFUNDIDAD	1998	3507	4483	6553	19892	21300	21018	19730	14777	16191	9666
BESUGO	0	0	0	0	0	0	0	0	0	462	1537
BLANQUILLO	0	22	76	165	122	90	1	4	0	0	9
BONITO	103	38	6	122	113	102	19	8	0	0	277
BROTULA	3370	2147	2873	1257	2708	1769	271	1097	275	355	18
CABALLA	138	364	2459	2499	1401	1353	298	392	445	1135	1177
CABINZA	8	0	0	0	0	0	6	0	0	0	0
CABRILLA	233	313	214	296	96	68	69	54	0	144	7
CACHURRETA	0	0	0	0	0	0	0	0	0	23	0
CAZON	8	0	0	0	2	2	0	0	0	0	0
CHANCHARRO	37	110	260	42	38	47	82	47	9	16	10
COJINOBA	2236	2201	5227	1370	927	1064	1407	1197	1194	1219	1160
CONGRIO COLORADO	9	9	2	67	11	15	5	11	23	1	9
CONGRIO DORADO	8187	7646	3201	5417	3443	2368	2202	3083	2784	2942	2237
CONGRIO NEGRO	704	1003	1551	905	252	156	43	122	150	427	541
CORVINA	4	11	21	43	70	34	39	48	39	88	74
DORADO	0	41	9	9	31	14	0	0	5	8	0
JUREL	1995	2052	3195	3127	7224	7787	8794	8153	4828	1921	13367
LENGUADO	2	14	29	30	11	7	7	1	1	8	1
LISA	0	7	0	0	0	0	0	0	0	0	1
MACHUELO TRITRE	21	45	4	186	175	35	27	56	35	16	1
MARRAJO O TIBURON	385	268	497	565	488	210	137	143	35	90	238
MERLUZA COMUN	6128	8863	12949	17780	16947	17063	17867	18962	19460	24386	26579
MERLUZA DEL ATLANTICO	0	0	0	113	0	0	0	0	0	0	0
MERLUZA DE TRES ALETAS	689	774	748	697	1348	5989	437	352	791	1073	0
MERLUZA DE COLA	7302	6589	8112	6277	4879	4777	4532	5639	1944	4048	1701
MERLUZA DEL SUR	39604	32275	29061	21257	20121	10465	10159	12586	10034	8133	2713
ORANGE ROUGHY	0	0	0	0	0	0	0	0	0	0	41
PALOMETA	0	38	25	12	24	26	40	22	7	13	8
PEJEGALLO	314	461	81	361	483	178	52	68	205	49	30
PEJEPERRO	0	1	5	10	0	0	0	0	0	0	0
PEJERREY DE MAR	492	992	3151	304	68	13	275	93	249	98	235
PEJEZORRO	0	0	0	0	0	0	0	0	0	0	0
PUYE	0	0	1	1	0	3	2	1	5	10	7
RAYA	640	1014	726	678	1020	1206	2288	2425	2455	2457	1988
REINETA	0	0	0	0	0	0	34	1439	476	1430	1666
ROBALO	0	1	2	11	4	2	0	0	3	10	2
RONCACHO	0	0	0	0	0	0	0	0	0	0	0
SALMON CEREZA	0	0	25	2	24	0	0	0	0	0	0
SALMON DEL ATLANTICO	47	179	2201	2997	6287	8199	12725	13598	13500	19295	22312
SALMON PLATEADO	1881	3408	8491	11249	15359	17698	25388	32517	48994	55086	55738
SALMON REY	0	0	64	202	305	542	245	125	239	496	86
SARDINA	145	1516	4382	4697	12709	5377	4069	4020	3010	1571	1129
SARDINA COMUN	175	2217	4719	5338	3598	2781	1057	1285	1878	580	32
SIERRA	0	0	0	0	0	0	3	5	6	4	23
TOLLO	126	234	202	121	81	21	9	26	5	1	0
TRUCHA ARCOIRIS	917	1780	3348	5491	10235	16231	23454	29675	36253	52175	48195
TURBOT	0	0	0	0	0	0	0	0	43	58	2
VIDRIOLA	0	6	6	3	0	0	0	0	0	0	0
OTROS PESCADOS	259	567	499	777	1274	772	3319	1061	1095	53	1
DESECHO DE PESCADO	0	0	0	1	0	0	77	53	108	143	2
TOTAL MOLUSCOS	11858	7903	6833	10340	13951	13524	11154	10020	9113	10389	10426
ALMEJA	717	513	462	1049	534	637	454	558	424	154	348
CALAMAR	27	6	4	3811	52	147	216	722	137	88	115
CALAMAR POTA	0	0	0	0	2415	841	0	0	0	0	0
CARACOL LOCATE	453	542	318	194	343	208	230	276	168	115	115
CARACOL PALO PALO	0	13	0	0	10	19	21	25	200	38	13
CARACOL PIQUILHUE	0	0	0	5	24	2	0	0	7	12	1
CARACOL RUBIO	0	31	0	0	94	12	7	7	1	0	0
CARACOL TEGULA	15	9	1	0	1	10	6	1	5	2	30
CARACOL TROPHON	0	0	0	14	8	7	16	37	81	67	9
CARACOL TRUMULCO	132	113	47	44	78	30	15	12	20	8	11
CHITON O APRETADOR	0	2	2	4	0	3	0	0	0	2	0
CHOLCHA	1	0	0	1	0	0	0	0	0	0	0
CHOLGA	48	65	34	13	19	59	35	49	61	55	73
CHORITO	297	253	206	136	212	419	440	700	616	716	1261
CULENGUE	0	71	159	14	29	74	182	76	56	53	37
HUEPO O NAVAJA DE MAR	15	9	18	56	10	152	72	175	151	124	76
JIBIA	0	0	0	113	4049	3023	159	0	1	0	0
LAPA	1069	1138	814	495	442	717	590	126	155	209	148

CHILE, PRODUCCION DE CONGELADO POR ESPECIE ENTRE 1988 - 1998
 (en toneladas)

ESPECIE	1988	1989	1990	1991	1992	1993	1994	1995	1996	1997	1998
LOCO	2655	0	60	12	0	536	1624	239	394	251	514
MACHA	585	320	100	57	415	669	324	252	249	755	274
NAVAJUELA	152	7	34	15	31	43	7	74	121	131	160
OSTION DEL NORTE	104	72	157	149	289	537	1277	990	977	1211	1989
OSTION DEL SUR	54	61	137	114	102	203	171	228	188	134	218
OSTRA DEL PACIFICO	0	0	0	0	0	36	100	172	113	346	595
PULPO	3546	2660	2286	2051	2801	3143	3182	3256	2932	3729	4175
TAQUILLA	0	0	0	0	0	0	3	0	0	7	3
TUMBAO	0	0	0	0	0	0	13	48	39	150	154
OTROS MOLUSCOS	0	29	4	2	1	4	4	1	0	0	99
DESECHO DE MOLUSCO	0	0	0	0	0	0	12	1	21	35	8
TOTAL CRUSTACEOS	5266	4850	5039	4331	4485	3857	4755	4026	4178	5205	5552
CAMARON DE ROCA	0	0	0	0	0	0	0	0	0	0	0
CAMARON DE RIO	0	0	0	0	0	6	0	0	0	0	0
CAMARON NAILON	986	1026	1317	1528	1607	1404	1944	2150	2186	2129	1528
CENTOLLA	338	418	262	329	254	299	319	287	184	421	356
CENTOLLON	175	140	141	368	128	76	254	135	59	168	185
JAIBA	176	314	285	172	220	269	15	52	20	1	33
JAIBA MARMOLA	0	0	0	0	0	0	173	252	177	213	439
JAIBA MORA	0	0	0	0	0	0	97	65	11	2	7
JAIBA PANCHOTE	0	0	0	0	0	0	1	22	1	3	0
JAIBA PELUDA O PACHONA	0	0	0	0	0	0	56	87	7	6	34
JAIBA REINA	0	0	0	0	0	0	11	28	15	21	5
KRILL	2547	2509	2441	1266	1523	1299	1182	0	0	0	92
LANGOSTA DE J. FERNANDEZ	0	0	2	2	1	3	0	0	4	0	0
LANGOSTINO AMARILLO	623	395	589	636	342	199	458	466	681	1172	1191
LANGOSTINO COLORADO	421	46	0	30	377	288	227	464	808	1030	1640
PICOROCO	0	2	0	0	33	8	7	8	9	17	18
DESECHO DE CRUSTACEO	0	0	0	0	0	0	0	0	0	7	0
OTROS CRUSTACEOS	0	0	2	0	0	6	11	10	16	15	24
TOTAL OTRAS ESPECIES	739	892	1148	910	1135	1326	1391	1791	1520	5625	1631
ERIZO	723	892	551	794	1134	1326	1391	1771	1475	5584	1576
LOBO MARINO COMUN	0	0	597	6	0	0	0	16	24	1	0
PEPINO DE MAR	0	0	0	106	1	0	0	3	13	0	26
OTRAS ESPECIES	16	0	0	4	0	0	0	1	8	40	29

CHILE, PRODUCCION DE FRESCO ENFRIADO POR ESPECIE ENTRE 1988 - 1998
 (en toneladas)

ESPECIE	1988	1989	1990	1991	1992	1993	1994	1995	1996	1997	1998
TOTAL GENERAL	8350	10922	17560	20877	22696	22460	25665	40912	79120	76481	78099
TOTAL PESCADOS	8220	10882	17432	20665	20567	19646	24255	39098	76885	67897	74313
ALBACORA	1164	1915	2253	2724	2817	1993	1809	1917	1436	1899	2238
ANCHOVETA	0	117	0	48	0	0	11	0	0	0	134
ATUN ALETA AMARILLA	0	0	0	0	0	0	5	6	6	2	3
ATUN ALETA LARGA	0	0	1	4	0	1	0	0	0	0	0
BACALAO DE PROFUNDIDAD	243	226	578	417	561	1152	1464	1309	1563	1085	1802
CABRILLA	0	0	0	0	0	0	0	0	3	0	6
COJINOBA	147	173	2	0	35	5	9	5	3	3	119
CONGRIO COLORADO	3	6	6	14	14	0	0	5	10	2	6
CONGRIO DORADO	30	124	144	138	97	54	48	68	187	524	436
CONGRIO NEGRO	11	0	8	7	7	17	4	6	5	4	65
CORVINA	5	1	5	4	6	0	4	11	7	15	8
JUREL	575	450	769	188	4	0	27	285	8444	9	79
LENGUADO	0	1	1	1	0	7	10	1	1	0	9
LISA	0	0	0	0	0	0	7	0	0	0	0
MACHUELO TRITRE	0	0	0	0	2	0	0	0	0	0	0
MARRAJO O TIBURON	3	6	13	3	9	13	13	69	90	142	140
MERLUZA COMUN	3	21	10	227	590	257	288	692	808	1801	1850
MERLUZA DE COLA	0	0	0	3	0	0	0	0	0	0	5
MERLUZA DEL SUR	2991	3850	4838	5294	5103	3428	3626	4884	7045	8300	8815
PALOMETTA	0	0	0	0	0	0	4	0	0	0	1
PEJEGALLO	10	47	29	13	31	14	5	8	74	107	103
PEJERREY DE MAR	14	4	17	2	2	0	39	39	43	85	122
RAYA	0	0	2	0	3	18	29	8	16	4	7
REINETA	0	0	0	0	0	0	2	6	200	732	722
ROBALO	1	0	3	0	1	1	0	0	0	1	3
SALMON DEL ATLANTICO	54	1407	5436	7480	8340	10100	14405	27019	43479	47759	50433
SALMON PLATEADO	884	477	528	381	511	98	69	257	778	677	1717

CHILE, PRODUCCION DE FRESCO ENFRIADO POR ESPECIE ENTRE 1988 - 1998
(en toneladas)

ESPECIE	1988	1989	1990	1991	1992	1993	1994	1995	1996	1997	1998
SALMON REY	0	0	77	345	102	46	53	0	0	7	0
SARDINA COMUN	9	0	58	1109	51	32	0	10	8512	0	0
TOLLO	5	0	1	6	2	0	0	1	0	0	12
TRUCHA ARCOIRIS	78	68	660	256	249	407	330	487	2161	2619	5245
TURBOT	0	0	0	0	0	0	0	0	10	116	171
OTROS PESCADOS	2	0	3	10	38	10	0	10	8	7	62
TOTAL MOLUSCOS	62	4	99	89	1551	2079	638	466	954	1974	1485
ALMEJA	44	0	0	0	0	126	2	49	79	36	81
CALAMAR	0	0	0	0	2	0	0	0	0	0	18
CARACOL PALO PALO	0	0	0	0	0	0	0	0	12	0	0
CARACOL PIQUILHUE	0	0	0	0	0	5	5	0	2	2	2
CARACOL RUBIO	0	0	0	0	0	5	0	0	0	0	0
CARACOL TEGULA	0	0	0	0	0	0	6	0	0	0	0
CARACOL TROPHON	0	0	0	0	0	4	7	15	4	56	15
CARACOL TRUMULCO	0	2	0	0	3	0	0	0	0	2	0
CULENGUE	0	1	7	1	0	8	1	0	164	87	22
CHOCHA	0	0	0	0	0	0	0	0	0	0	0
CHOLGA	1	0	19	4	20	18	1	7	12	17	4
CHORITO	10	1	18	13	22	32	1	30	63	247	290
CHITON O APRETADOR	0	0	0	3	12	4	2	0	0	0	0
HUEPO O NAVAJA DE MAR	0	0	0	1	0	48	143	22	11	1	3
JIBIA	0	0	0	0	1204	1461	0	0	0	0	6
LAPA	0	0	43	53	161	192	180	130	130	237	238
LOCO	0	0	0	0	0	38	22	1	1	29	72
MACHA	0	0	0	0	68	7	12	1	7	17	202
NAVAJUELA	0	0	0	3	4	30	33	3	35	7	22
OSTION DEL NORTE	3	0	11	3	11	30	35	52	119	54	17
OSTION DEL SUR	4	0	0	4	13	66	13	100	89	285	274
OSTRA CHILENA	0	0	1	0	0	0	0	0	39	36	34
OSTRA DEL PACIFICO	0	0	0	0	0	0	0	0	76	728	117
PULPO	0	0	0	4	4	5	166	49	108	90	66
DESECHO DE MOLUSCO	0	0	0	0	0	0	0	0	3	0	0
OTROS MOLUSCOS	0	0	0	0	27	0	9	7	0	43	2
TOTAL CRUSTACEOS	0	15	24	42	194	174	42	20	8	146	49
CAMARON NAILON	0	0	2	39	175	131	3	4	0	117	5
CENTOLLA	0	0	0	2	3	22	12	8	2	12	20
CENTOLLON	0	0	2	0	5	16	3	6	0	0	1
JAIBA	0	15	10	0	2	4	0	0	1	0	1
JAIBA PELUDA O PACHONA	0	0	0	0	0	0	3	1	1	3	0
LANGOSTA DE J. FERNANDEZ	0	0	0	0	0	0	0	0	4	6	0
LANGOSTINO AMARILLO	0	0	10	1	8	1	21	0	0	5	1
LANGOSTINO COLORADO	0	0	0	0	1	0	0	0	0	3	1
OTROS CRUSTACEOS	0	0	0	0	0	0	0	1	0	0	20
TOTAL OTRAS ESPECIES	68	21	5	81	384	561	730	1328	1273	6464	2252
ERIZO	68	21	5	81	384	561	730	1328	1267	6429	2213
OTRAS ESPECIES	0	0	0	0	0	0	0	0	6	35	39

CHILE, PRODUCCION DE CONSERVAS POR ESPECIE ENTRE 1988 - 1998
(en toneladas)

ESPECIE	1988	1989	1990	1991	1992	1993	1994	1995	1996	1997	1998
TOTAL GENERAL	74899	85959	81136	66064	78266	73195	92803	85872	80619	119850	116849
TOTAL PESCADOS	64993	77064	71141	53726	65533	62380	82851	75888	69988	108014	106354
AGUIJILLA	0	0	0	0	0	0	0	0	0	0	0
ANCHOVETA	197	269	307	180	204	164	103	204	298	323	220
ANGUILA	0	0	0	0	0	0	3	0	0	0	0
ATUN ALETA AMARILLA	0	0	0	4	33	3	41	2	2	0	0
ATUN ALETA LARGA	0	19	34	2	2	0	0	0	0	0	0
BACALAO DE J. FERNANDEZ	0	1	5	0	0	5	0	5	0	0	0
BACALAO DE PROFUNDIDAD	0	0	0	0	0	0	0	0	0	0	0
BLANQUILLO	0	0	0	0	0	0	0	0	0	0	0
BONITO	189	59	30	7	22	39	3	1	0	0	46
CABALLA	280	357	2914	1289	909	1117	460	1256	223	1067	1105
CABINZA	9	0	0	0	2	0	0	0	0	0	0
CACHURRETA	0	0	0	0	0	0	0	0	0	0	0
COJINOBA	11	3	0	0	0	2	0	0	0	0	0
CONGRIO COLORADO	0	0	0	0	0	0	0	0	0	25	0
CONGRIO DORADO	0	0	0	0	0	0	0	0	0	0	0
CONGRIO NEGRO	0	0	0	0	0	0	0	0	0	0	0

CHILE, PRODUCCION DE CONSERVAS POR ESPECIE ENTRE 1988 - 1998
 (en toneladas)

ESPECIE	1988	1989	1990	1991	1992	1993	1994	1995	1996	1997	1998
CORVINA	0	0	0	0	0	0	0	0	0	0	0
DORADO	18	48	40	7	2	0	0	0	0	0	0
JUREL	36354	46962	39522	40864	50313	47671	66648	59837	63227	98987	102528
LISA	0	0	0	0	0	0	0	0	0	0	0
MACHUELO TRITRE	57	157	103	68	71	212	313	571	1119	1507	420
MERLUZA COMUN	0	0	14	2	7	9	1	8	0	6	0
MERLUZA DE COLA	46	0	0	0	0	0	0	0	0	0	0
MERLUZA DEL SUR	0	0	0	0	0	0	0	0	69	0	0
PEJEGALLO	0	0	0	0	0	0	0	0	0	0	0
PEJERREY DE MAR	16	18	11	2	2	2	0	1	0	1	3
PUYE	0	0	0	0	0	25	1	0	0	0	0
RAYA	0	0	0	0	0	0	0	0	0	0	0
SALMON DEL ATLANTICO	0	2	46	38	362	185	250	151	189	141	214
SALMON PLATEADO	5	14	206	120	84	110	139	250	350	305	819
SARDINA	25571	27045	25751	8826	10985	10686	12522	11221	2347	3523	789
SARDINA COMUN	250	110	153	307	452	116	175	184	29	4	46
SIERRA	0	0	0	0	0	0	0	0	0	0	0
TOLLO	0	11	3	3	0	0	5	0	0	0	0
TRUCHA ARCOIRIS	0	0	0	15	48	31	94	117	117	61	161
OTROS PESCADOS	2	0	12	1	43	5	0	41	12	19	3
DESECHO DE PESCADO	0	0	0	0	0	5	99	44	10	48	0
TOTAL MOLUSCOS	9122	8408	9435	11645	12310	10446	9629	9627	10120	11480	10022
ALMEJA	2555	2073	1966	2442	2794	1652	1323	1258	1564	1642	1599
CALAMAR	10	3	6	17	0	16	28	5	29	25	17
CARACOL LOCATE	160	0	0	0	0	4	0	0	0	0	0
CARACOL PICUYO	0	0	0	0	0	3	0	16	3	2	3
CARACOL PIQUILHUE	0	0	18	36	112	23	45	19	51	11	8
CARACOL PALO PALO	0	38	85	118	98	46	61	48	25	13	24
CARACOL REAL	0	0	0	0	0	0	0	0	0	203	75
CARACOL RUBIO	0	3	0	27	43	18	11	4	11	2	0
CARACOL TEGULA	7	18	12	4	1	4	9	1	6	21	0
CARACOL TROPHON	0	0	42	78	77	44	113	103	120	53	61
CARACOL TRUMULCO	24	82	11	13	11	1	6	0	1	4	0
CHITON O APRETADOR	0	13	0	42	49	11	8	0	0	4	0
CHOLGA	1	20	0	42	16	6	1	2	2	3	0
CHOLGA	565	645	484	425	697	661	667	602	828	710	705
CHORITO	664	676	605	699	1036	916	1185	1403	1427	1706	1663
CHORO	0	5	0	0	1	1	0	10	0	0	15
CULENGUE	216	1704	2871	2747	2565	1477	1647	1478	1395	1408	624
HUEPO O NAVAJA DE MAR	322	428	776	1693	1441	881	1063	1343	1437	1269	1328
JIBIA	0	0	0	3	72	85	40	0	0	0	0
LAPA	8	27	89	453	524	763	484	446	345	720	623
LOCO	923	0	6	97	5	2343	627	583	361	837	281
MACHA	1825	1970	1623	1584	1700	945	1018	975	909	1031	1290
NAVAJUELA	1829	333	548	878	1017	465	617	749	914	1135	996
OSTION DEL NORTE	1	23	0	48	3	5	1	11	0	8	0
PULPO	12	2	0	0	30	26	3	3	2	4	17
TAQUILLA	0	0	0	0	0	0	184	164	112	197	371
TUMBAO	0	0	0	0	0	0	334	208	454	159	154
OTROS MOLUSCOS	0	345	293	199	18	24	7	0	14	113	47
DESECHO DE MOLUSCO	0	0	0	0	0	26	147	196	110	200	121
TOTAL CRUSTACEOS	556	438	461	606	357	306	277	328	470	327	454
CAMARON NAILON	1	12	12	17	7	4	1	0	1	6	2
CENTOLLA	200	128	148	230	127	126	86	191	265	225	372
CENTOLLON	131	178	169	225	95	69	83	78	154	71	49
JAIBA	210	112	128	129	123	97	7	9	1	1	0
JAIBA MARMOLA	0	0	0	0	0	0	34	6	36	18	15
JAIBA PELUDA O PACHONA	0	0	0	0	0	0	66	34	12	2	14
LANGOSTINO AMARILLO	14	1	2	5	5	9	0	0	0	3	1
LANGOSTINO COLORADO	0	2	0	0	0	0	0	0	0	0	0
PICOROCO	0	5	2	0	0	1	0	4	1	1	1
DESECHO DE CRUSTACEO	0	0	0	0	0	0	0	6	0	0	0
TOTAL OTRAS ESPECIES	228	49	99	87	66	63	46	29	41	29	19
ERIZO	61	42	96	77	56	60	28	12	35	29	17
PIURE	6	7	3	10	10	3	18	17	6	0	2
ESPECIES NO CLASIFICADAS	161	0	0	0	0	0	0	0	0	0	0

CHILE, PRODUCCION DE HARINA POR ESPECIE ENTRE 1988-1998
(en toneladas)

ESPECIE	1988	1989	1990	1991	1992	1993	1994	1995	1996	1997	1998
TOTAL GENERAL	1112229	1381162	1073207	1229758	1269257	1191785	1551678	1554321	1401138	1227561	644030
TOTAL PESCADO	1111476	1380669	1072937	1229076	1266734	1190487	1550374	1552749	1398786	1224579	639686
AGUJILLA	0	0	1	0	0	0	8	1	0	37	86
ANCHOA	210137	380483	186761	198362	259861	299224	558956	438822	305580	391983	117458
BACALADILLO O MOTE	0	0	0	909	2471	0	5	551	728	4682	37
BLANQUILLO	0	0	0	0	0	0	0	0	0	0	0
BONITO	3	0	0	0	0	0	0	0	0	0	0
BROTULA	0	0	0	0	0	9	0	0	0	0	0
CABALLA	5984	9198	43297	43716	14921	20696	5427	25335	34347	49075	13908
CABINZA	0	44	68	96	10	9	0	0	0	1	1
CABRILLA	0	0	0	0	0	0	0	0	0	0	0
CACHURRETA	0	0	0	0	0	0	0	0	0	0	0
COCHINILLA	0	0	0	24	0	7	1	0	0	0	0
COJINOBA DEL NORTE	15	0	3	0	2	0	1	0	0	0	0
CONGRIO DORADO	0	0	0	0	0	0	0	0	0	0	0
CONGRIO NEGRO	0	0	0	63	0	0	0	0	0	0	0
JUREL	464019	507810	527399	650106	669878	687971	829386	956413	833940	593942	260020
LISA	0	0	0	0	0	0	0	0	0	0	0
MACHUELO O TRITRE	104	120	70	97	176	0	61	0	0	0	2
MERLUZA COMUN	1077	0	0	2	0	0	17	9	1340	0	1
MERLUZA DE COLA	38548	41435	21211	26922	36531	13909	11662	35656	70169	12226	68965
MERLUZA DEL SUR	0	0	0	0	0	4	0	0	0	70	0
MERLUZA DE 3 ALETAS	0	0	0	0	0	1594	0	186	641	1052	2
PAMPANITO	0	0	0	0	0	0	0	0	0	0	0
PEJEGALLO	0	0	0	0	0	0	0	0	0	0	0
PEJERREY DE MAR	0	0	0	0	0	0	0	0	0	4	0
RAYA	0	0	0	0	7	0	0	0	0	0	0
RONCACHO	0	0	0	0	0	0	0	0	0	0	0
SALMON DEL ATLANTICO	0	0	0	0	0	0	0	0	0	0	0
SARDINA	352659	362363	195804	162276	164923	97959	34713	27566	16114	6002	4936
SARDINA COMUN	2953	30951	50032	105159	72866	29874	57784	22735	86708	92801	68491
TOLLO	0	0	0	0	0	0	0	0	0	0	0
OTROS PESCADOS	16	79	673	272	199	635	172	1	96	365	0
DESECHOS DE PESCADOS	35961	48186	47618	41072	44889	38596	52181	45474	49123	72339	15779
TOTAL CRUSTACEOS	753	493	270	666	2099	1281	1303	1572	2352	2982	4331
KRILL	206	343	215	251	1416	203	273	0	0	0	0
CAMARON NAILON	0	0	0	0	0	0	0	0	0	0	0
LANGOSTINO COLORADO	0	0	0	0	0	0	0	84	0	0	0
DESECHOS DE CRUSTACEOS	547	150	55	415	683	1078	1030	1488	2352	2982	4331
DESECHOS DE MOLUSCOS	0	0	0	16	424	17	1	0	0	0	13

CHILE, PRODUCCION DE ACEITE INDUSTRIAL ENTRE 1988-1998
(en toneladas)

ESPECIE	1988	1989	1990	1991	1992	1993	1994	1995	1996	1997	1998
TOTAL GENERAL	187981	260078	188270	241211	152990	191177	289510	326102	291981	205971	106695
TOTAL PESCADO	187981	260068	188268	241211	152989	191177	289510	326102	291802	205971	76850
DESECHOS DE PESCADO	187981	260068	188268	241211	152989	191177	289510	326102	291802	205971	29843
TOTAL OTRAS ESPECIES	0	10	2	0	1	0	0	0	179	0	0
LOBO MARINO COMUN	0	10	2	0	1	0	0	0	0	0	2

CHILE, PRODUCCION DE AGAR-AGAR POR ESPECIE ENTRE 1988-1998
(en toneladas)

ESPECIE	1988	1989	1990	1991	1992	1993	1994	1995	1996	1997	1998
TOTAL ALGAS	1064	1279	1478	1225	1233	1038	829	1945	2156	2394	1407
PELILLO	1064	1279	1478	1225	1233	1038	829	1929	2156	2394	1407
CHICOREA DE MAR	0	0	0	0	0	0	0	16	0	0	0

CHILE, PRODUCCION DE COLAGAR POR ESPECIE ENTRE 1988-1998
 (en toneladas)

ESPECIE	1988	1989	1990	1991	1992	1993	1994	1995	1996	1997	1998
TOTAL ALGAS	0	0	0	559	1045	5385	6130	920	518	7633	2060
PELILLO	0	0	0	554	1005	5385	6130	879	518	7633	2060
OTRAS ESPECIES	0	0	0	5	40	0	0	41	0	0	0

CHILE, PRODUCCION DE ALGINATO POR ESPECIE ENTRE 1988-1998
 (en toneladas)

ESPECIE	1988	1989	1990	1991	1992	1993	1994	1995	1996	1997	1998
TOTAL ALGAS	0	31	7	46	14	43	75	47	614	550	636
CHASCON	0	31	7	46	14	43	75	47	612	546	636
CACHAYUYO	0	0	0	0	0	0	0	0	0	1	0
HUIRO	0	0	0	0	0	0	0	0	2	3	0

CHILE, PRODUCCION DE CARRAGENINA POR ESPECIE ENTRE 1988-1998
 (en toneladas)

ESPECIE	1988	1989	1990	1991	1992	1993	1994	1995	1996	1997	1998
TOTAL ALGAS	0	26	104	398	322	315	310	1058	1436	1770	1834
CHICOREA DE MAR	0	0	7	15	23	12	0	20	117	1282	1056
COTTONI	0	0	0	0	0	300	124	113	98	81	2
LUGA LUGA	0	26	3	13	0	3	186	890	1221	407	776
PELILLO	0	0	0	0	0	0	0	35	0	0	0
OTRAS ALGAS	0	0	94	370	299	0	0	0	0	0	0

CHILE, PRODUCCION DE SALADO-SECO POR ESPECIE ENTRE 1988-1998
 (en toneladas)

ESPECIE	1988	1989	1990	1991	1992	1993	1994	1995	1996	1997	1998
TOTAL GENERAL	2905	2825	2716	2033	858	2993	2983	1425	498	35	263
TOTAL ALGAS	0	0	0	0	0	0	0	0	20	0	0
CAROLA	0	0	0	0	0	0	0	0	15	0	0
CHICOREA DE MAR	0	0	0	0	0	0	0	0	5	0	0
TOTAL PESCADOS	2888	2825	2716	1950	843	2989	2980	1425	477	35	263
ANCHOVETA	2880	2759	2568	1035	643	2414	2415	1025	206	1	13
AZULEJO	0	4	0	1	0	23	0	0	0	0	0
BACALAO DE J. FERNANDEZ	0	0	0	0	2	0	0	0	0	0	0
BACALAO DE PRONDIDAD	0	0	0	0	0	0	0	0	0	0	0
CABALLA	0	1	0	0	0	3	0	0	0	0	0
JUREL	5	15	2	717	53	128	230	53	0	4	0
MACHUELO O TRITRE	0	0	0	67	15	0	0	0	0	0	0
MARRAJO O TIBURON	0	0	0	3	1	0	0	0	0	0	0
MERLUZA COMUN	0	0	0	0	0	9	49	208	0	0	0
MERLUZA DEL SUR	0	0	0	0	0	0	0	0	0	0	0
PEJEGALLO	0	0	0	0	0	0	0	0	0	0	0
SALMON DEL ATLANTICO	0	0	0	0	0	183	0	34	0	0	0
SALMON PLATEADO	0	0	0	15	39	146	221	103	0	23	250
SARDINA	2	19	65	110	42	37	7	0	0	0	0
SARDINA COMUN	0	27	81	2	17	26	0	0	0	3	0
TRUCHA ARCOIRIS	0	0	0	0	0	19	58	2	271	0	0
OTROS PESCADOS	1	0	0	0	31	1	0	0	0	4	0
TOTAL OTRAS ESPECIES	17	0	0	83	15	4	3	0	1	0	0
CARACOL TRUMULCO	0	0	0	1	1	0	0	0	0	0	0
CENTOLLA	0	0	0	1	0	0	0	0	0	0	0
CHOLGA	17	0	0	0	0	0	0	0	0	0	0
ERIZO	0	0	0	0	0	4	3	0	0	0	0
LAPA	0	0	0	2	0	0	0	0	0	0	0
PEPINO DE MAR	0	0	0	79	14	0	0	0	1	0	0

CHILE, PRODUCCION DE AHUMADO POR ESPECIE ENTRE 1988-1998
(en toneladas)

ESPECIE	1988	1989	1990	1991	1992	1993	1994	1995	1996	1997	1998
TOTAL GENERAL	134	205	422	241	200	428	502	1030	816	840	1011
TOTAL PESCADOS	129	205	422	240	200	427	502	1030	816	839	1011
ALBACORA	0	0	0	1	6	0	0	0	1	0	0
BACALAO DE J. FERNANDEZ	19	16	13	15	16	9	13	7	12	11	9
BACALAO DE PROFUNDIDAD	0	0	0	0	0	18	8	2	0	1	0
BONITO	0	0	0	0	0	0	0	0	0	0	0
CABALLA	0	0	0	0	0	0	0	0	0	0	0
COJINOBA	0	4	4	0	2	0	0	1	0	0	0
CONGRIO NEGRO	0	0	0	1	0	0	0	0	0	0	0
DORADO	0	2	0	1	0	0	0	0	0	0	0
JUREL	8	21	18	66	9	2	0	0	5	18	12
ROBALO	0	0	0	0	0	0	0	0	0	0	0
SALMON DEL ATLANTICO	4	1	8	36	102	193	373	928	596	666	585
SALMON PLATEADO	87	100	200	50	1	14	3	4	0	17	27
SALMON REY	0	0	14	10	0	0	0	0	0	0	0
SARDINA	0	1	0	0	0	0	0	0	0	0	0
SARDINA COMUN	0	0	0	0	0	0	0	0	0	0	0
TRUCHA ARCOIRIS	11	60	162	60	53	191	104	88	201	123	378
OTROS PESCADOS	0	0	3	0	11	0	1	0	1	3	0
DESECHOS DE PESCADO	0	0	0	0	0	0	0	0	0	0	0
TOTAL OTRAS ESPECIES	5	0	0	1	0	1	0	0	0	1	0
CHOLGA	5	0	0	0	0	0	0	0	0	0	0
ESPECIES NO CLASIFICADAS	0	0	0	1	0	1	0	0	0	1	0

CHILE, PRODUCCION DE DESHIDRATADO POR ESPECIE ENTRE 1988-1998
(en toneladas)

ESPECIE	1988	1989	1990	1991	1992	1993	1994	1995	1996	1997	1998
TOTAL GENERAL	77	61	188	224	5	3	38	240	5	65	0
TOTAL PESCADOS	0	0	173	194	0	0	0	0	0	0	0
ANCHOVETA	0	0	173	194	0	0	0	0	0	0	0
TOTAL MOLUSCOS	2	0	0	0	0	0	29	225	5	1	0
CARACOL TRUMULCO	0	0	0	0	0	0	29	0	5	1	0
CHOCHA	2	0	0	0	0	0	0	0	0	0	0
LAPA	0	0	0	0	0	0	0	225	0	0	0
TOTAL OTRAS ESPECIES	75	61	15	30	5	3	9	15	0	64	0
ERIZO	75	61	15	0	0	0	7	0	0	0	0
PEPINO DE MAR	0	0	0	0	0	0	0	15	0	0	0

CHILE, PRODUCCION DE ALGAS SECAS POR ESPECIE ENTRE 1988-1998
(en toneladas)

ESPECIE	1988	1989	1990	1991	1992	1993	1994	1995	1996	1997	1998
TOTAL ALGAS	0	0	0	0	0	0	18355	28279	28810	36883	41576
COCHAYUYO	0	0	0	0	0	0	55	66	176	574	601
CHASCA	0	0	0	0	0	0	225	208	150	154	194
CHASCON	0	0	0	0	0	0	12628	20764	22310	28257	29327
CHICOREA DE MAR	0	0	0	0	0	0	669	883	742	1120	2901
HUIRO	0	0	0	0	0	0	493	2376	3434	2583	2029
LUGA-LUGA	0	0	0	0	0	0	1318	1757	1497	3774	3046
PELILLO	0	0	0	0	0	0	2967	2225	501	421	3464
OTRAS ALGAS	0	0	0	0	0	0	0	0	0	0	14

CHILE, PRODUCCION DE SURIMI POR ESPECIE ENTRE 1988-1998
 (en toneladas)

ESPECIE	1988	1989	1990	1991	1992	1993	1994	1995	1996	1997	1998
TOTAL PESCADOS	0	0	0	0	0	0	0	12751	11886	16106	4716
BESUGO	0	0	0	0	0	0	0	12	0	0	0
JUREL	0	0	0	0	0	0	0	6360	3452	4782	4251
MERLUZA COMUN	0	0	0	0	0	0	0	1533	1588	1335	433
MERLUZA DE COLA	0	0	0	0	0	0	0	609	1596	365	32
MERLUZA DE TRES ALETAS	0	0	0	0	0	0	0	4228	5200	9624	0
SALMON DEL ATLANTICO	0	0	0	0	0	0	0	9	0	0	0
SARDINA COMUN	0	0	0	0	0	0	0	0	50	0	0

CHILE, PRODUCCION DE SALADO-HUMEDO POR ESPECIE ENTRE 1988-1998
 (en toneladas)

ESPECIE	1988	1989	1990	1991	1992	1993	1994	1995	1996	1997	1998
TOTAL PESCADOS	0	0	0	0	0	0	0	2386	4138	1540	3300
ANCHOVETA	0	0	0	0	0	0	0	2343	3868	1540	3258
JUREL	0	0	0	0	0	0	0	0	7	0	0
MERLUZA COMUN	0	0	0	0	0	0	0	43	7	0	0
SALMON DEL ATLANTICO	0	0	0	0	0	0	0	0	0	0	20
SALMON PLATEADO	0	0	0	0	0	0	0	0	224	0	1
TRUCHA ARCOIRIS	0	0	0	0	0	0	0	0	32	0	21

CHILE, PRODUCCION DE COCIDO POR ESPECIE ENTRE 1988-1998
 (en toneladas)

ESPECIE	1988	1989	1990	1991	1992	1993	1994	1995	1996	1997	1998
TOTAL GENERAL	0	0	0	0	0	0	0	139	422	902	541
TOTAL PESCADOS	0	0	0	0	0	0	0	24	56	0	0
COJINOBA	0	0	0	0	0	0	0	2	0	0	0
MACHUELO O TRITRE	0	0	0	0	0	0	0	1	0	0	0
MERLUZA COMUN	0	0	0	0	0	0	0	4	0	0	0
MERLUZA DEL SUR	0	0	0	0	0	0	0	17	0	0	0
TRUCHA ARCOIRIS	0	0	0	0	0	0	0	0	56	0	0
TOTAL MOLUSCOS	0	0	0	0	0	0	0	88	360	819	514
ALMEJA	0	0	0	0	0	0	0	5	0	2	54
CARACOL LOCATE	0	0	0	0	0	0	0	0	5	16	37
CARACOL PIQUILHUE	0	0	0	0	0	0	0	0	0	2	0
CARACOL TROPHON	0	0	0	0	0	0	0	26	3	5	0
CULENGUE	0	0	0	0	0	0	0	15	89	195	13
CHOLGA	0	0	0	0	0	0	0	4	9	9	11
CHORITO	0	0	0	0	0	0	0	15	144	351	334
CHORO	0	0	0	0	0	0	0	1	0	0	0
HUEPO O NAVAJA DE MAR	0	0	0	0	0	0	0	8	30	30	0
MACHA	0	0	0	0	0	0	0	0	0	0	29
LAPA	0	0	0	0	0	0	0	3	29	20	19
NAVAJUELA	0	0	0	0	0	0	0	4	2	74	0
OSTION DEL NORTE	0	0	0	0	0	0	0	0	0	3	0
OSTION DEL SUR	0	0	0	0	0	0	0	6	27	42	9
PULPO	0	0	0	0	0	0	0	1	13	16	0
TUMBAO	0	0	0	0	0	0	0	0	9	54	8
OTROS MOLUSCOS	0	0	0	0	0	0	0	0	0	0	0
TOTAL CRUSTACEOS	0	0	0	0	0	0	0	26	6	15	14
CAMARON NAILON	0	0	0	0	0	0	0	14	6	0	1
CENTOLLA	0	0	0	0	0	0	0	2	0	7	0
CENTOLLON	0	0	0	0	0	0	0	7	0	1	4
JAIBA	0	0	0	0	0	0	0	0	0	0	1
JAIBA PELUDA O PACHONA	0	0	0	0	0	0	0	2	0	0	0
JAIBA MARMOLA	0	0	0	0	0	0	0	0	0	0	6
JAIBA REMADORA	0	0	0	0	0	0	0	0	0	7	2
PICOROCO	0	0	0	0	0	0	0	1	0	0	0
TOTAL OTRAS ESPECIES	0	0	0	0	0	0	0	1	0	68	13
ERIZO	0	0	0	0	0	0	0	1	0	68	13

CHILE, PRODUCCION DE PELLET HUMEDO POR ESPECIE ENTRE 1988-1998
(en toneladas)

ESPECIE	1988	1989	1990	1991	1992	1993	1994	1995	1996	1997	1998
TOTAL PESCADO	0	0	0	0	0	0	0	0	0	11064	1095
JUREL	0	0	0	0	0	0	0	0	0	4492	969
PEJERREY DE MAR	0	0	0	0	0	0	0	0	0	76	0
SARDINA COMUN	0	0	0	0	0	0	0	0	0	6496	126

CHILE, COSECHA CENTROS DE CULTIVO POR ESPECIE ENTRE 1988-1998
(en toneladas)

ESPECIE	1988	1989	1990	1991	1992	1993	1994	1995	1996	1997	1998
TOTAL	32348	51513	70672	105258	116281	135092	183726	206266	323115	375113	361422
ALGAS	23109	36150	38017	57679	47807	48648	65787	49183	105212	102767	68384
PESCADOS	5475	11675	28810	42471	62205	77480	101942	141415	199253	248248	259657
MOLUSCOS	3764	3688	3845	5108	6269	8964	15997	15668	18650	24098	33381
CRUSTACEOS	0	0	0	0	0	0	0	0	0	0	0

**PLANTAS PESQUERAS QUE OPERARON 1998
POR LINEA DE ELABORACION**

	L1	L2	L3	L4	L5	L6	L7	L8	L9	L10	L11	L12	L13	L14	L15	L16	L17
ARICA																	
AGROPESCA S.A.		*	*			*		*		*							
COLOSO, SOC. PESQUERA S.A.									*	*							
EPERVA, EMPRESA PESQUERA S.A. (EPERVA NORTE)									*	*							
EPERVA, EMPRESA PESQUERA S.A. (EPERVA SUR)		*							*	*							
FRIGOPESCA S.A.			*							*							
HEMA S.A. (FRIONORTE)			*			*		*		*							
IQUIQUE-GUANAYE S.A., PESQUERA						*		*		*							
MARVESA, PESQUERA S.A.						*		*		*							
NOVA-MAR S.A.			*			*											
TRUBETTA, PESQUERA LTDA.		*				*											
IQUIQUE																	
BERRIOS MENDEZ, CARLOS ALBERTO			*							*							
CAMANACHACA, CIA. PESQUERA S.A.									*	*							
COLOSO, SOC. PESQUERA S.A.									*	*							
EPERVA, EMPRESA PESQUERA S.A. (EPERVA SUR)									*	*							
EPERVA, EMPRESA PESQUERA S.A. (EPERVA NORTE)									*	*							
IQUIQUE-GUANAYE, PESQUERA S.A.									*	*							
MANQUEZ MONARDES, HELGA PATRICIA			*														
OCTOMAR IMPORTACIONES Y EXPORTACIONES, PESQUERA LTDA.	*		*														
ORTIZ ALFARO, BERNARDA PILAR			*														
ROJO ACUÑA, JORGE ENRIQUE		*	*														
SABROMAR			*														
SOMAR (SOC. MARITIMA Y ARMADORA SAN JORGE LTDA)		*	*														
VAMAR, PESQUERA LTDA.		*	*														
TOCOPILLA																	
CASTRO PASTEN, ALEJANDRO MATIAS	*	*	*						*	*							
COLOSO, SOC. PESQUERA S.A.									*	*							
EPERVA, EMPRESA PESQUERA S.A.									*	*							*
GALLARDO CLOTILDE Y CIA. LTDA.																	*
GONZALEZ PEREA, ERNESTO RAMON																	
MANQUEZ MONARDES, HELGA PATRICIA			*														

PLANTAS PESQUERAS QUE OPERARON 1998
POR LINEA DE ELABORACION

	L1	L2	L3	L4	L5	L6	L7	L8	L9	L10	L11	L12	L13	L14	L15	L16	L17
MUÑOZ CHIA. JUAN CARLOS	*											*					
NIKIFOROS ARRIAZA. DEMETRIO STAMATROS	*	*															
NUÑEZ PINTO. ISABEL DEL CARMEN												*					
PARADA URTUBIA. OLGA VERONICA		*	*														
SOCONOR LTDA.		*															
ANTOFAGASTA																	
DIAZ MARIN. HUGO SEGUNDO		*	*														
GALEB. SOCIEDAD PESQUERA LTDA.		*	*														
GRANJA MARINA S.A.		*	*														
NORPESCA LTDA.		*	*														
OBILINOVIC. PESQUERA LTDA.			*														
PRODALMAR LTDA. (PRODUCTORA DE ALGAS MARINAS LTDA.)				*								*					
SEAWEEEDS PACIFIC. S. IMP. Y EXP. LTDA.												*					
UNIVERSIDAD DE ANTOFAGASTA																	
VIDELA JULIO. LUIS FELIPE			*														
TALTAL																	
ALGAS VALLENAR S.A.												*					
CAROZZI PESENTI GIOVANNI ISIDORO	*	*	*														
FREIRE SAAVEDRA. CONSUELO		*	*														
PEREZ LARRONDO. CRISPULO DEL CARMEN		*	*														
RIVERA MORALES. CORNELIO			*														
TAMAI. PESQUERA Y CONSERVERA LTDA.		*	*														
MEJILLONES																	
EPERVA. EMPRESA PESQUERA S.A.									*	*							
GARCIA CAMPOS. RAMON EDUARDO		*															
HERNANDEZ JULIO. ANTONIO		*							*	*							
IQUIQUE-GUANA YE. PESQUERA S.A.									*	*							
LA PENINSULA. PESQUERA S.A. (EX PESQ. LOA NORTE)									*	*							
MULVEN CABELO. ELSA GLADYS			*														
MUÑOZ SOTO. ENRIQUE		*	*														
PECREMAR (PESQUERA Y CULTIVO DE RECURSOS MARINOS LTDA)			*														
SANTANA Y CIA. LTDA.			*														

**PLANTAS PESQUERAS QUE OPERARON 1998
POR LINEA DE ELABORACION**

	L1	L2	L3	L4	L5	L6	L7	L8	L9	L10	L11	L12	L13	L14	L15	L16	L17
CALDERA																	
ARANCIBIA CARVAJAL, FRANCISCO ANTONIO		*	*					*									
ARMALY E HIJO LTDA., INDUSTRIA PESQUERA									*								
ATACAMA, PESQUERA S.A.		*	*														
CAMANCHACA, CIA. PESQUERA S.A.			*														
CONCHA SANCHEZ, ANGEL CUSTODIO			*									*					
DEISE NUÑEZ, GLORIA		*															
GILFRAMAR LTDA.		*															
OLIVARES RODRIGUEZ, HECTOR JOHN		*															
PEÑA MONTES DE OCA, JUAN		*						*									
PLAYA BLANCA, PESQUERA S.A.	*							*		*							
ROBLES VERDUGO, MICHELL PATRICIO		*	*														
HUASCO																	
BRICEÑO OLIVARES, ANDRES NOLBERTO			*									*					
CALLEJAS MOLINA, HERNAN SEBASTIAN			*														
CUELLO ARDILES, FERNANDO		*															
MAS-MAR, SOC. EXPORTADORA LTDA.		*	*									*					
MULTIEXPORT ALGAS S.A.												*					
PIZARRO GUERRERO, HECTOR												*					
PRODALMAR TALA LTDA. (PROD. DE ALGAS MARINAS TALA LTDA.)												*					
PRODALMAR, PRODUCTOS DE ALGAS MARINAS LTDA.												*					
VALLENAR ALGAS, S.A.												*					
CHAÑARAL																	
CHAÑARAL, PESQUERA LTDA.									*								
CRUZMAR (CRUZ BRAVO, JORGE ROBERTO)		*															
FLAMENCO, CULTIVOS MARINOS LTDA.	*		*														
HUILLINCO, PESQUERA LTDA.			*														
VELIZ RIVERA, LORENZO																	*
COQUIMBO																	
ANDACOLLO, PESQUERA S.A.			*														
ANDEMAR S.A.		*	*														
BRAVAMAR Y CIA. LTDA., EMPRESA PESQUERA								*									

**PLANTAS PESQUERAS QUE OPERARON 1998
POR LINEA DE ELABORACION**

	L1	L2	L3	L4	L5	L6	L7	L8	L9	L10	L11	L12	L13	L14	L15	L16	L17
CAMPOMAR, PESQUERA LTDA.			*														
COQUIMBO, SOC. CONSERVERA LTDA.		*	*					*									
CUBILLOS Y HURTADO, SOC. COMERCIAL E INDUSTRIAL LTDA. (YACURIMAR)			*					*									
DAL NORD, FRIGORIFICO LTDA.			*									*					
FINESUR, COM. LTDA.		*	*														
GUIDOMAR (DONOSO TOBAR, GUILLERMO)		*	*									*					
MULTIEXPORT, ALGAS S.A.			*									*					
NATIONAL FISHERIES PRODUCTS LTDA.			*														
OLIVARES ROJAS EGIDIO, PESQUERA	*	*	*														
OMEGA SEAFOODS, PROCESADORA DE ALIMENTOS LTDA.			*														
PESCA MARINA, SOC. LTDA.			*														
PROCOMAR (PRODUCTORA Y COMERC. DEL MAR LTDA.)			*					*									
PRODALMAR LTDA.			*									*					
PRODEMAR (PROC. DE PROD. DEL MAR S.A.)			*														
PROTEUS, EMPRESA PESQUERA Y CONSERVERA S.A.		*	*														
PROVELCO, SOC. PROCESADORA DE ALIMENTOS LTDA.			*					*									
ROMERO PAEZ, RENE ALBERTO			*						*								
SABROPESCA LTDA.			*														
SAN ANTONIO, SOC. PESQUERA S.A.			*					*									
SAN JOSE S.A., PESQUERA		*	*					*	*	*							
VELIZ CARVAJAL, RENE LUCIANO			*									*					
TONGOY																	
BAHIA, PESQUERA S.A.			*														
LOANCO, COMERC. INV. LTDA.		*	*														
LOS VILOS																	
CONSORCIO GRAL. DE EXPORTACIONES S.A.			*					*									
CRUZ OLIVARES, HERMOSINA DE LAS MERCEDES		*	*														
GODOY GONZALEZ, NATALIO DEL CARMEN			*														
OSVALDO RIVERA		*	*														*
P. ARTESANAL HUENTELAUQUEN LTDA.		*	*														
RIVERA IBAR, ROSA		*	*														
QUINTERO																	

**PLANTAS PESQUERAS QUE OPERARON 1998
POR LINEA DE ELABORACION**

	L1	L2	L3	L4	L5	L6	L7	L8	L9	L10	L11	L12	L13	L14	L15	L16	L17
AGRYCOM, SOC. AGRICOLA Y COMERCIAL LTDA.									*								
ALGAMAR (ALGAS MARINAS S.A.)		*	*								*	*					
GOLDEN SEAGULL, SOC. COMERC. E INDUST. LTDA.			*														
PAPUDO, PESQUERA S.A.			*														
PARRAMAR (PARRA DURAN, JUAN ENRIQUE)			*														
QUINTERO, PESQUERA S.A.			*														
VALPARAISO																	
ALESA, COMERC. S.A.		*	*														
AUSTRALIS S.A.			*				*										
CATOLICA, UNIVERSIDAD DE VALPARAISO																	
COSTA AZUL, INDUST. PESQUERA LTDA.			*									*					
CUTTER S.A.		*	*														
DELFRIO FRIGORIFICO DE VALPARAISO S.A.		*	*														
FRANCIS DRAKE, PESQUERA S.A.		*	*														
GRIMAR, P. S.A.		*	*														
HENRIQUEZ Y CIA. LTDA., SOC. COMERCIAL E INDUSTRIAL		*	*				*										
LACKS, PESQUERA S.A.			*														
MANCILLA AEDO, VICTOR HUGO			*														
MAVICRUZ S.A.			*														
OCEAN STAR, COM. LTDA.		*	*														
OCEANO ANDINO, SOC. ELAB. Y COMERC. DE PROD. ALIM. LTDA.		*	*					*									
PENTZKE, CONSERVERA S.A.			*														
PORTALES, CALETA PESQUERA S.A.		*	*														
SAMA, INTERCOMERCIAL S.A.		*	*														
SAN DIEGO, EXPORTADORA Y COMERCIALIZADORA LTDA.		*	*														
SAN ANTONIO																	
BCA COMERCIAL LTDA.	*	*	*						*								
CAMANCHACA, CIA. PESQUERA S.A.			*						*								
CATALINA, P. S.A. (PLANTA 2)			*						*							*	
CATALINA, S. PESQUERA S.A.		*	*						*								
ECHEVERRIA Y SIERRALTA, S. IND. P. LTDA.			*						*								
FISH MARKET LTDA.			*						*								

**PLANTAS PESQUERAS QUE OPERARON 1998
POR LINEA DE ELABORACION**

	L1	L2	L3	L4	L5	L6	L7	L8	L9	L10	L11	L12	L13	L14	L15	L16	L17
NACIONAL, EMPRESA DE PESCA S.A.		*							*	*							
SANTO DOMINGO, PESQUERA S.A.		*							*	*							
SOPESA S.A. (PLANTA 1)		*	*						*	*							
TRIMAR, S. COM. LTDA.		*	*						*	*							
TRIPESCA S.A.									*	*							
CONSTITUCION												*					
COBRA CHILE S.A.											*				*		
TOME																	
CAMANCHACA, CIA. PESQUERA S.A.		*	*					*	*	*		*					
CHILE ALGAS, COMERCIAL E INDUSTRIAL S.A.		*	*									*					
INVERSIONES E INDUSTRIA ALGASUR S.A.	*											*					
TALCAHUANO																	
AGROMAR, SOC. INDUSTRIAL CONSERVERA LTDA.		*						*									
AGUAS BLANCAS, SOC. AGRICOLA LTDA.																	
ALESA, COMERCIAL S.A.			*														
BIO-BIO, SOC. PESQUERA LTDA.			*						*	*							
CAMANCHACA, SOC. PESQUERA S.A.		*	*						*	*							
CAMPBELL GARRIDO, THOMAS		*	*														
CONTINENTAL, SOC. COMERCIAL E INDUSTRIAL LTDA.																	
DE LA CERDA DELPIN, LUIS EDGARDO		*	*					*				*					
DEL PACIFICO, CONGELADOS LTDA.		*	*														
EL GOLFO, P. S.A.			*														
EL GOLFO, PESQUERA S.A. (PLANTA 1)			*						*	*							
EL GOLFO, PESQUERA S.A. (PLANTA 2)			*						*	*							
FRIO NATUR, COM. DE PROD. ALIMENTICIOS LTDA.			*														
I PNG INDUSTRIAL Y CIA. LTDA.			*														
IQUIQUE-GUANAYE, PESQUERA S.A. (PLANTA 1)			*					*		*		*					
IQUIQUE-GUANAYE, PESQUERA S.A. (PLANTA 2)			*						*	*		*					
LANDES, SOC. S.A.							*		*	*							
MACROGEL, PESQUERA LTDA.			*														
MANANTIALES, COMERCIAL LTDA.			*														
MUÑOZ CONCHA, HERIBERTO			*														

**PLANTAS PESQUERAS QUE OPERARON 1998
POR LINEA DE ELABORACION**

	L1	L2	L3	L4	L5	L6	L7	L8	L9	L10	L11	L12	L13	L14	L15	L16	L17
PEREZ DARLAS, ULISES ANTONIO		*	*						*	*							
RIVERA MACHUCA, MARIO AUGUSTO			*						*	*							
SAN MIGUEL, PESQUERA S.A.												*					
SEAWEEEDS CHILE I.C.S.A.												*					
TERRA NATUR S.A.							*										
UNICOM, S. COMERCIAL LTDA.							*	*									
UNIFISH CANNING S.A.			*				*	*									
UNIFISH S.A.							*	*									
VASQUEZ Y CIA. LTDA.								*	*	*							
YANG YIM-MO																	
CORONEL																	
BOLADOS GUERRERO, FLAVIO ALEXANDER		*					*	*	*	*							
CONFISH, PESQUERA S.A.			*				*	*	*	*							
CORONEL S.A., PESQUERA							*	*	*	*							
COSTA MAR, PESQUERA LTDA.							*	*	*	*							
DEL CABO, PESQUERA LTDA.							*	*	*	*							
DEL NORTE, PESQUERA S.A.							*	*	*	*							
ENAPESCA - EMPRESA NACIONAL DE PESCA S.A.			*				*	*	*	*							
FUNCAP (FUNDACION PARA LA CAPACITACION DEL PESCADOR ARTESANAL)							*	*	*	*							
GEOMAR LTDA.			*						*	*							
GRIMAR, PESQUERA S.A.			*						*	*							
HARIPESCA LTDA. (FABRICA DE HARINA DE PESCADO LTDA.)									*	*							
IQUIQUE-GUANAYE, PESQUERA S.A.									*	*							
LOTA PROTEIN LTDA.									*	*							
MAR PROFUNDO, ALIMENTOS S.A.							*	*	*	*							
MARFISH, PESQUERA LTDA.							*	*	*	*							
MARKING CHILE, EXP. E IMP. LTDA.									*	*							
MIRAMAR, PESQUERA S.A.									*	*							
MULTIEXPORT. CONSERVAS S.A.		*	*				*	*	*	*							
PACIFIC PROTEIN, PESQUERA S.A.			*				*	*	*	*							
PRODUCTOS COMESTIBLES DEL MAR. S. LTDA.									*	*		*					

**PLANTAS PESQUERAS QUE OPERARON 1998
POR LINEA DE ELABORACION**

	L1	L2	L3	L4	L5	L6	L7	L8	L9	L10	L11	L12	L13	L14	L15	L16	L17
RICOFOODS S.A.																	
SASONA (SOC. AGROINDUSTRIAL SOL NACIENTE LTDA.)			*									*					
VIENTO SUR. SOC. PESQUERA LTDA.		*	*														
SAN VICENTE																	
ALIMAR (ALIMENTOS MARINOS S.A.)		*	*						*	*							
FERRO DENIS, JOSE LUIS		*	*						*	*							
ITATA. PESQUERA S.A.									*	*							
QURBOSA, SOC. PESQUERA LTDA.			*						*	*							
SAN JOSE, PESQUERA S.A.			*	*					*	*							
TALCAHUANO. FRIGORIFICO		*	*														
LEBU																	
CONEMCO (LUIS FELIPE VIDE LA JULIO)			*						*								
OLIVARES JARA. ADELINA DEL TRANSITO			*														
PUERTO SAAVEDRA																	
CONSERVASUR LTDA.		*	*				*	*									
DELICIAS DEL SUR LTDA.			*				*	*									
FERNANDEZ GALLARDO. ALMA ELOISA			*				*	*									
SEA EXPORT S.A.		*	*				*	*									
VALDIVIA																	
ENTRE RIOS. PISCICOLA S.A.			*														
ESCANDON ORELLANA. MANUEL RICARDO			*														
ESCOBAR GALAZ. JOSE SILVANO		*	*														
ISLA DEL REY. PESQUERA S.A.		*	*														
LICEO POLITECNICO CARLOS HAVERBECK RICHTER			*														
PINO DIAZ, LUIS DANIEL			*														*
SOMAFO (SOC. EXTRACTORA Y COM. DE PROD. DEL MAR AGROP. Y FORESTALE		*	*														
VILLANUEVA TORRES. EUGENIA DEL CARMEN																	
OSORNO																	
PUERTO OCTAY. CONSERVERA Y AHUMADOS LTDA.																	
PUERTO MONTI																	
ALMONACID OYARZO. FLORIDOR DEL CARMEN		*	*														
BLUE OCEAN. SOC LTDA.		*	*														

**PLANTAS PESQUERAS QUE OPERARON 1998
POR LINEA DE ELABORACION**

	L1	L2	L3	L4	L5	L6	L7	L8	L9	L10	L11	L12	L13	L14	L15	L16	L17
CHINQUIHUE, FUNDACION			*														
CHISAL S.A.		*	*				*	*									
CONSERVAMAR S.A.		*	*				*										
CUTTER S.A.		*	*				*										
DEL SUR, COMERC. E INDUST. S.A.		*	*				*										
DIAZ SERON, ENRIQUE ANTONIO		*	*				*										
DIPROMAR S.A.		*	*			*											
EICOMAR, SOC. PESQUERA S.A.		*	*											*			
GELYMAR, EXTRACTOS NATURALES S.A.																	
GUTIERREZ MARTINEZ, JULIO			*				*										
HEIN CERNOCH, FELIX - PANGAL			*					*									
IBARRA, SOCIEDAD PESQUERA LTDA.		*	*														
INVEMAR, SOC. COMERCIAL LTDA.		*	*														
ISLA TENGLO, SOC. PESQUERA LTDA.		*	*														
JAALMAR, PESQUERA LTDA. (PLANTA 1)		*	*														
JAALMAR, PESQUERA LTDA. (PLANTA 2)		*	*				*										
LAGOS VENEGAS, JOSE SEVERIANO		*	*				*										
LINAO, CULTIVADORA DE SALMONES LTDA.			*				*										
LUVA, PESQUERA LTDA.			*				*										
MAR ANTARTICO, PESQUERA DEL S.A.		*	*				*										
MAR BUENA, SOC. LTDA.		*	*				*										
MARIFARMS CHILE S.A.		*	*				*										
MILLANTUE, SOC. COMERCIAL LTDA.		*	*				*										
MULTIEXPORT ALIMENTOS LTDA.		*	*				*										
NUÑEZ, PESQUERA LTDA.		*	*				*			*							
PACIFIC STAR, PESQUERA S.A.		*	*				*			*							
PALCO CHILE LTDA.		*	*				*			*							
PATAGONIA SALMON FARMING		*	*				*			*							
PRO AUSTRAL, PESQUERA LTDA.		*	*				*			*							
PROAGAR (PRODUCTORA DE AGAR S.A.)		*	*				*			*							*
PRODUAL (SOC. PROC. DE PROD. ALIMENTICIOS LTDA.)		*	*				*			*							

**PLANTAS PESQUERAS QUE OPERARON 1998
POR LINEA DE ELABORACION**

	L1	L2	L3	L4	L5	L6	L7	L8	L9	L10	L11	L12	L13	L14	L15	L16	L17
PUERTO PACIFICO TRADING. COMERCIAL LTDA.			*					*									
QUEHUI. SOC. PESQUERA LTDA.		*	*					*									
RALUN. SOC. PESQUERA LTDA.			*					*									
RETAMALES CARDENAS, LUIS ORLANDO		*	*														
REYES ZUÑIGA, RAMIRO ALBERTO		*	*														
ROBINSON CRUSOE Y CIA. LTDA (ex Aquasur Fisheries Soc. Pesq. Ltda.)		*	*					*									
SAFCOL CHILE S.A.		*	*					*									
SALMOPACK S.A.		*	*			*		*									
SANTA CRUZ. AGROINDUSTRIAL S.A.		*	*			*		*									
SANTA MARTA. PESQUERA		*	*					*									
SCHMIDT STRAUCH. ALBERTO OSVALDO			*					*									
SCHMIDT WEISSER. WALTER JUAN - CONSERVERA LOS ALPES			*					*									
SEABAY CHILE S.A.		*	*					*									
SMS S.A.			*					*									
TAMAI. PESQ. Y CONSERVERA LTDA.		*	*					*									
TRANS ANTARTIC. PESQUERA LTDA.								*									*
UNYCA S.A.								*									
VARTICH COMERCIO EXTERIOR LTDA.								*									
PALENA																	
FIORDO BLANCO S.A.		*	*														
VENTISQUEROS, PRODUCTOS DEL MAR S.A.		*	*					*									
ZBZ. CONSERVERA S.A.			*					*									
CALBUCO																	
AGUAS CLARAS S.A.		*	*					*									
CABRERA SILVA. ENRIQUE HORACIO		*	*					*									
CALBUCO, SOC. CONSERVAS LTDA.		*	*					*									
CHEN ZHANG LUO. COM. Y CIA. LTDA.			*					*									
CONSERVAS Y CONGELADOS S.A.			*					*									
DANISCO INGREDIENTS CHILE S.A.			*					*									
EL ANCLA. PESQUERA Y CONSERVERA LTDA.		*	*					*							*		
FITZ ROY. CONGELADOS Y CONSERVAS S.A.		*	*					*									
OSMAN CHELECH, RACHID OMAR		*	*					*									

PLANTAS PESQUERAS QUE OPERARON 1998 POR LINEA DE ELABORACION

	L1	L2	L3	L4	L5	L6	L7	L8	L9	L10	L11	L12	L13	L14	L15	L16	L17
PIÑA CABELLO, MARCOS HERACLIO		*	*		*		*	*									
PRODUCTORA DE AGAR S.A.		*	*		*		*										
PULUQUI, PESQUERA LTDA.		*	*		*		*	*									
SACRAMENTO, CONSERVERA S.A.			*					*	*	*							
SALMONOIL S.A.								*	*	*							
SICOMEH (S. INV. CALBUCO OBRADORES MOLINA E HIJOS LTDA.)		*	*					*	*	*							
TABON, PESQUERA LTDA.			*					*									
ANCUD																	
ALGAS MARINAS S.A.												*					
ALMONACID VILLARROEL, HUGO F.												*					
CASTROMONTT S.A.												*					
CHILOE, PESQUERA LTDA.		*	*														
CULTIVOS MARINOS CHILOE S.A.		*	*														
GARCIA CAMPOS, JUSTO LORENZO		*	*														
GRAN AMERICA, COMERCIAL Y CIA. LTDA.		*	*														
MANCILLA IWERSEN LTDA.																	
MANCILLA TRUNFF, MIREYA ANGELICA		*	*					*									
MESSAMAR, PESQUERA S.A.		*	*					*									
PACIFICO AUSTRAL, SOC. PESQUERA LTDA.		*	*					*									
SERVIVEN (SERVICIOS Y VENTAS S.A.)	*	*	*					*									
TERRAZA SALAZAR, PABLO																	
VERGARA ROJAS, LUIS ORLANDO		*															
YURIE CHAHUAN ILD			*														
CASTRO																	
AGROMAR - GAMBOA (SOC. COM. E IND. AGROMAR LTDA.)		*	*														
AGROMAR 001 (SOC. COM. E IND. AGROMAR LT.)		*	*														
AGROMAR 004 (SOC. COM. E IND. AGROMAR LTDA.)		*	*														
ANDINA, PESQUERA S.A.		*	*														
ANTARTICA, SALMONES S.A.		*	*		*												
APIAO, EMPRESA PESQUERA LTDA.		*	*														
AUCAR, SALMONES LTDA.		*	*														
AVALON, PROCESADORA S.A.		*	*														

**PLANTAS PESQUERAS QUE OPERARON 1998
POR LINEA DE ELABORACION**

	L1	L2	L3	L4	L5	L6	L7	L8	L9	L10	L11	L12	L13	L14	L15	L16	L17
BARRIENTOS VIDAL, RENE JOSE			*				*										
CAMPOMAR, ALIMENTOS LTDA.			*				*										
CHAVEZ ALTAMIRANO, FELIPE							*										
CHAVEZ CATERPILLAR, FELIPE RAFAEL							*										
DALCAHUE, CONSERVAS S.A.			*					*									
DEL PACIFICO, CULTIVOS MARINOS S.A.		*															
ELEFANTES, LOS S.A.		*															
HUEÑOCOHUE, PROCESADORA LTDA.		*															
INVERTEC SEAFOOD S.A.		*															
MAINTEC S.A.		*															
PACIFIC STAR, PESQUERA S.A.									*								
PROMEX, PROD. MARINOS DE EXPORTACION LTDA.			*														
PROSAL S.A.		*															
QUEITAO, PESQUERA LTDA.			*														*
SALMOALIMENTOS S.A.			*														
SKYRING SALMON LTDA.		*															
UNI SEA FOODS, P. S.A.		*															
UNICHILE, PESQUERA S.A.		*															
UNIMARC, SALMONES S.A.		*															
VARAS DUHALDE, HECTOR ALEJANDRO																	
VASCONIA S.A.I.C.																	
QUELLON																	
ALIMENTOS MARINOS SAN ANTONIO S.A.			*							*							
AVENDAÑO AVENDALO, DESCONCHADORA LTDA.		*															
AYLLACH AGUILERA, MARIA ISABEL		*															
BARRIA GUZMAN, SERGIO DEL CARMEN		*															
BORQUEZ, SOC. PESQUERA LTDA. (PLANTA 1)		*															
BORQUEZ, SOC. PESQUERA LTDA. (PLANTA 2)		*															
CANDELARIA, PESQUERA LTDA.		*															
CONTRERAS MIRANDA, GENARO ISAAC		*															
DASAN, SOC. COMERCIAL LTDA.		*															

PLANTAS PESQUERAS QUE OPERARON 1998 POR LINEA DE ELABORACION

	L1	L2	L3	L4	L5	L6	L7	L8	L9	L10	L11	L12	L13	L14	L15	L16	L17
DEEP SEA FOOD, PESQUERA LTDA. (ex Pesq. Palacios Ltda.)			*														
DEL SUR, ALGAS S.A.												*					
GRAN AMERICA, COMERC. Y CIA. LTDA.		*	*					*									
ISLA MAGNA, PESQUERA LTDA.		*	*														
JARAMILLO SANZ, MIGUEL	*	*	*														
LEON BORQUEZ, CARLOS JOSE		*	*														
MARDONES BARRIA, EUGENIO SALVADOR		*	*														
MAROA, S.I.C.		*	*														
MIRANDA DIAZ, MANUEL		*	*														
PACIFIC STAR, SALMONES S.A.		*	*														
PACIFICO AUSTRAL, S. PESQUERA LTDA.		*	*														
PALACIOS, PESQUERA S.A.		*	*														
PRINCIPADO, SOC. EXPLOT. Y COM. DE PROD. MARINOS S.A.		*	*														
QUELLON, PESQUERA LTDA.		*	*														
RIVERA ITURRA, JUAN DOMINGO	*	*	*														
U_AUSTRAL (UNIVERSIDAD AUSTRAL DE CHILE)		*	*					*									
VUKASOVIC KOVACIC, MIGUEL MILIVOY		*	*					*									
YADRAN QUELLON S.A.		*	*				*										
AYSEN																	
ANTARTICA, SALMONES S.A.			*														
COMTESA, COMERCIAL S.A.		*	*					*									
FRIOSUR, PESQUERA S.A.		*	*						*								
PALACIOS, PESQUERA S.A.		*	*					*									
PAREDES MONSALVE, LUZ MARIELA		*	*					*									
PESCA CHILE S.A.		*	*						*			*					
ROSSO HEYDEL, ENRICO LUIS		*	*														
SALMAR, PESQUERA LTDA.		*	*														
VILLEGAS CANQUIL, VICTOR CLAUDIO		*	*														
CISNES																	
AGROMAR, SOC. COMERCIAL E INDUSTRIAL LTDA.			*														
CUEVAS RODRIGUEZ, CARLOS MAURICIO			*					*									
PITIPALENA, SOC. LTDA.			*														

**PLANTAS PESQUERAS QUE OPERARON 1998
POR LINEA DE ELABORACION**

	L1	L2	L3	L4	L5	L6	L7	L8	L9	L10	L11	L12	L13	L14	L15	L16	L17
GUITECAS																	
ANTARFOOD S.A. (ex COMERCIAL GOP S.A.)			*														
PUNTA ARENAS																	
AGROTRADE PESCA S.A.		*	*														
AGUILAR RUIZ, MABEL		*															
ALGINA, PRODUCTOS QUIMICOS S.A.		*	*														
ANDROC Y CIA. LTDA., COMERCIAL		*	*					*									
ARENAS GONZALEZ, RENZO DANILO		*	*														
BAHAMONDE BAHAMONDE, BERNARDINO, SUC. (PESQ. AUSTRAL)		*	*														
CABO DE HORNOS, PESQUERA S.A.		*	*														
CHILAMEX IMP. EXPORT., COMERCIALIZADORA Y DIST. LTDA.		*	*														
CHILOE, PESQUERA S. COM. Y EXP. DE PROD. DEL MAR S.A.		*	*					*									
COMTESA, COMERCIAL LTDA.		*	*														
COPRA, COMERC. DE PRODUCTOS AGROPECUARIOS LTDA.		*	*														
DEL ESTRECHO, PESQUERA S.A.		*	*														
FLORES FUENTES, DANIEL GUMERCINDO		*	*					*									
GALINDO Y VERGARA LTDA., - ANTAREFISH		*	*														
GARAY, PESQUERA Y CIA. LTDA. - PESCAFINA		*	*														
GONZALEZ GONZALEZ, ABRAMOR		*	*														
LENNOX ISLA, PESQUERA Y CONSERVERA LTDA.		*	*														
LLANQUIHUE, PESQUERA (OJEDA SOTO, MARINA)		*	*														
MARBELLA, COMERCIAL LTDA.	*	*	*														
MUÑOZ CABEZAS, BERTA SONIA - LA SIRENA	*	*	*														
PESCA CHILE S.A.		*	*														
R.V. SEAFOOD S.A.		*	*														
REAL, PESQUERA Y CONSERVERA LTDA.		*	*														
REYLIMAR, INDUSTRIA PESQUERA LTDA.		*	*														
SALDIVIA MORAGA, TERESA (PESQUERA MELINKA)		*	*														
SURIBERICA, PESCA S.A.		*	*														
TORRES DEL PAINE, PESQUERA S.A.		*	*					*									
TRES PUENTES DE MAGALLANES, FRIGORIFICO		*	*														
TRIPLE J, PESQUERA S.A.		*	*														

PLANTAS PESQUERAS QUE OPERARON 1998 POR LINEA DE ELABORACION

	L1	L2	L3	L4	L5	L6	L7	L8	L9	L10	L11	L12	L13	L14	L15	L16	L17
MARVAL. PRODUCTOS ALIMENTICIOS LTDA.		*															
MAS MAR. SOC. EXP. LTDA.		*															
NANAIMO. IMP. Y EXP. S.A.		*															
PACMAR LTDA.	*	*	*														
PRODIET- PRODUCTOS DIETETICOS DE CHILE LTDA.		*					*										
SEMINARIO. SOC. FRIGORIFICO LTDA.		*					*										
SOUTH WIND. COMERCIAL Y PESQUERA S.A.		*															
TREBULCO. AGRICOLA LTDA.		*															
Total Plantas Por Línea	21	214	263	4	4	11	36	76	57	49	4	41	1	1	3	1	1
Total Plantas que Operaron	448																

L1 : COCIDO
L2 : FRESCO-ENFR' ADC
L3 : CONGELADC
L4 : SURIMI

L5 : SALADO-SECC
L6 : SALADO HUMEDC
L7 : AHUMADO
L8 : CONSERVA

L9 : HARINA
L10 : ACEITE
L11 : AGAR-AGAR
L12 : ALGA SECA

L13 : DESHIDRATADC
L14 : ALGINATO
L15 : CARRAGENINA
L16 : COLAGAR

L17 : PELLELET HUMEDO

OFICINAS SERVICIO NACIONAL DE PESCA

OFICINA	DIRECCION	DD	FONO	FAX
DIRECCION NACIONAL				
Valparaíso	Yungay 1731, 4º Piso			
	Director Nacional	32	217390	256311
		32	234235	
	Subdirector Nacional	32	212090	
	Of. Planificación	32	217390	256311
	Depto. Jurídico	32	217385	
	Depto. Sistemas de Informac. y	32	250009	239361
	Estadísticas Pesqueras	32	239360	
	Depto. Adm. Pesquera	32	211259	231957
	Depto. Fiscalización	32	214371	239359
		32	239358	
	Depto. Pesca Artesanal	32	232973	238844
	Fondo Fomento P. Artesanal	32	593555	259564
	Depto. Sanidad Pesquera	32	233367	239364
	32	239357		
Depto. Administrativo	32	592021		
	32	239362		
Of. de Partes	32	213390	259564	
Centro Doc. e Informaciones	32	231987	256311	
Teléfono Azul	800	320032		
Santiago Of. Coordinación	Teatinos 120, Of. 806	2	6960784	6960784
Santiago Of. Capacitación	San Antonio 427, Of.709	2	6392873	6321918

DIRECCIONES REGIONALES, PROVINCIALES Y COMUNALES

I	Región				
	Iquique	Pasaje Alessandri 470 Of. 110	57	413469	429199
				470643	
	Arica	Serrano 1856	58	222684	223169
II	Región				
	Antofagasta	Av. Argentina 2560	55	251010	268710
	Tocopilla	21 de Mayo 1653	55	813164	811871
	Mejillones	Almirante Latorre 330	55	621857	621584
	Tal Tal	Arturo Prat 525	55	611142	
III	Región				
	Caldera	Condominio Isla Lenox D.6y7	52	315523	315290
	Chañaral	Buin 426 Of. 01	52	480044	
	Huasco	Aduana s/n	51	531465	
IV	Región				
	Coquimbo	Melgarejo 955	51	322099	311331

OFICINAS SERVICIO NACIONAL DE PESCA

	OFICINA	DIRECCION	DD	FONO	FAX
				310364	
	Tongoy	Lord Cochrane s/n	51	391738	391738
	Los Vilos	Galvarino 270	53	541113	541113
V	Región				
	Valparaíso	Independencia 1725 D. 706	32	252819	214494
			32	238519	
			32	216383	
	Quintero	Av. Normandie 1823, 2º Piso	32	931838	931838
	San Antonio	Av. Barros Luco 2211	35	282930	282843
	Isla de Pascua	Maque Maque s/n Ed. Gob.Prov.		100625	
VI	Región				
	Pichilemu	Bulnes 408	72	842416	841199
VII	Región				
	Constitución	Oñederra 395	71	674571	673030
	Pelluhue	Av. Costanera 448	73	556050	656050
VIII	Región				
	Talcahuano	Anibal Pinto 25	41	543901	556403
			41	541166	428855
			41	546999	544837
			41	540492	
			41	548957	
	Tomé	I. Serrano 1111, P-3, of. 309	41	650286	650286
	Coronel	San Hernán s/n, Muelle Artesanal Lo Rojas	41	711059	711059
			41	772152	
	Lebu	Muelle Pesquero Artesanal s/n	41	511175	511175
	Lota	Muelle Artesanal s/nº	41	871031	871031
IX	Región				
	Temuco	Miraflores 965	45	235608	238390
	Queule	Av. Costanera s/nº	45	691030	
X	Región				
	Puerto Montt	Urmeneta 433, 2º Piso	65	254152	257244
			65	267474	283616
			65	276788	254152
	Valdivia	San Carlos 50, 4º Piso Of.33	63	213063	219945
	Calbuco	E. Goicolea, Esq. E. Riquelme	65	461537	
	Ancud	Libertad 590, 2º Piso	65	622695	
	Castro	O'Higgins s/n, 1º Piso	65	632105	
	Quellón	A. Gómez Esq. A. de Ercilla	65	681261	
XI	Región				
	Aysén	Luis A. Bustos 181, 3º Piso	67	333134	332546
			67	333253	

OFICINAS SERVICIO NACIONAL DE PESCA

	OFICINA	DIRECCION	DD	FONO	FAX
	Melinka	Aeropuerto s/n	67 67	681150 681167	
XII	Región				
	Punta Arenas	21 de Mayo 1490	61 61 61	225356 241668 243905	241142
	Puerto Natales	Yungay 361	61	411350	411350
	Puerto Williams	Costanera s/n	61	621106	621106
	Región Metropolitana				
	Santiago	San Antonio 427, 8º Piso	2 2	6321918 6325902	6324765 6325902
	Pudahuel	Aeropuerto A.Merino B.- Hall	2	6019369	
	T. Pesquero	Av. Americo Vespucio 1550	2	5487040	

OFICINAS ZONALES DE PESCA

I	Zona				
	Iquique	Pasaje Alessandri 430 Of. 020	57	412690	412690
II	Zona				
	Coquimbo	Melgarejo 955	51	323981	323981
III	Zona				
	Talcahuano	Almirante Villarroel 425	41	543991	543991
IV	Zona				
	Puerto Montt	Urmeneta 433, 2º Piso	65 65	283617 263616	283617 263616
V	Zona				
	Punta Arenas	21 de Mayo 1490	61	223658	223658

EVALUACIÓN DEL ANUARIO ESTADÍSTICO DE PESCA 1998

Estimado usuario:

Nuestro propósito permanente de alta prioridad es proveer a usted de la información más oportuna posible y de la máxima exactitud en nuestro "ANUARIO ESTADÍSTICO DE PESCA". Por esta razón solicitamos que dedique algunos minutos para completar el siguiente cuestionario. Su participación ayudará a que podamos continuar entregando nuestro servicio con información de alta calidad para usted. Le agradeceremos enviar el cuestionario respondido, por **fax al número (56 32) 239-361** o por correo al Departamento de Sistemas de Información y Estadísticas Pesqueras, Servicio Nacional de Pesca, Yungay N° 1731, piso 4, Valparaíso – CHILE.

Agradeciendo su atención, saluda atentamente a usted,

Juan Rusque Alcaíno (Ph. D.)
Director Nacional de Pesca

Sistema de Evaluación: 1= malo, 2=suficiente, 3=bueno, 4=muy bueno, 5=excelente	1	2	3	4	5
1. ¿Cuál es su evaluación global de este ANUARIO 1998?	<input type="checkbox"/>	<input type="checkbox"/>	<input type="checkbox"/>	<input type="checkbox"/>	<input type="checkbox"/>
2. ¿Cómo evalúa usted la información contenida?	<input type="checkbox"/>	<input type="checkbox"/>	<input type="checkbox"/>	<input type="checkbox"/>	<input type="checkbox"/>
3. ¿Cómo evalúa usted la oportunidad del ANUARIO?	<input type="checkbox"/>	<input type="checkbox"/>	<input type="checkbox"/>	<input type="checkbox"/>	<input type="checkbox"/>
4. ¿Cómo evalúa usted la cantidad de ilustraciones?	<input type="checkbox"/>	<input type="checkbox"/>	<input type="checkbox"/>	<input type="checkbox"/>	<input type="checkbox"/>
5. ¿Cómo evalúa usted la calidad de las ilustraciones?	<input type="checkbox"/>	<input type="checkbox"/>	<input type="checkbox"/>	<input type="checkbox"/>	<input type="checkbox"/>
6. ¿Cuál es el grado de respuesta que le provee este ANUARIO a sus necesidades?	<input type="checkbox"/>	<input type="checkbox"/>	<input type="checkbox"/>	<input type="checkbox"/>	<input type="checkbox"/>
7. ¿Cómo evalúa usted la presentación del ANUARIO (estilo, formato, etc.)?	<input type="checkbox"/>	<input type="checkbox"/>	<input type="checkbox"/>	<input type="checkbox"/>	<input type="checkbox"/>
8. ¿En que medida el contenido del ANUARIO influye en su toma de decisión?	<input type="checkbox"/>	<input type="checkbox"/>	<input type="checkbox"/>	<input type="checkbox"/>	<input type="checkbox"/>
9. ¿En qué medida usted ahorró recursos utilizando este ANUARIO?	<input type="checkbox"/>	<input type="checkbox"/>	<input type="checkbox"/>	<input type="checkbox"/>	<input type="checkbox"/>
10. ¿Es esta la primera vez que utiliza un ANUARIO?	SI <input type="checkbox"/>		NO <input type="checkbox"/>		
11. ¿Necesita seguir recibiendo el ANUARIO todo los años?	SI <input type="checkbox"/>		NO <input type="checkbox"/>		
12. ¿Recibió el ANUARIO en buenas condiciones?	SI <input type="checkbox"/>		NO <input type="checkbox"/>		
13. ¿Preferiría obtener los datos del ANUARIO desde las páginas WEB?	SI <input type="checkbox"/>		NO <input type="checkbox"/>		
14. ¿Preferiría recibir los datos del ANUARIO en diskette?	SI <input type="checkbox"/>		NO <input type="checkbox"/>		
15. ¿Cuáles temas o datos le sería útil que incluyera el ANUARIO en el futuro?					
16. ¿Cuáles diagramas o gráficos le sería útil que se incluyera en las ediciones futuras del ANUARIO?					
17. ¿Después de utilizar los datos de este ANUARIO tiene alguna observación a éstos? Por favor explique.					

Por favor enviar al FAX: (56 32) 239 - 361
Gracias por su tiempo y por sus respuestas!