

anuario

estadístico de pesca
2001

SERVICIO NACIONAL DE PESCA
Ministerio de Economía, Fomento y Reconstrucción
CHILE

El Anuario Estadístico de Pesca (ISSN 0716 - 0976), es una publicación preparada por el Depto. Sistemas de Información y Estadísticas Pesqueras del Servicio Nacional de Pesca de Chile, que contiene las estadísticas pesqueras oficiales del país. Disponible para bibliotecas, instituciones de investigación pública y privada, organismos estatales y para intercambio con otras publicaciones del área pesquera, para lo cual se puede contactar con Sernapesca Dirección Nacional (Victoria 2832, Valparaíso) o bien al fax 32-819340. Para mayor información visite la página Web: www.sernapesca.cl

PRESENTACIÓN

"Sin embargo creemos que se ha cumplido una etapa y que el avance tecnológico de las comunicaciones y de la computación debe manifestarse tanto en el medio en que se disemina la información, como en su forma. Por consiguiente y consecuente con las políticas de modernización que ha asumido el Supremo Gobierno, el Sernapesca antes de terminar este milenio, se incorporará al entorno de las publicaciones digitales"

Presentación Anuario Estadístico de Pesca 1996.

La política de modernización de la gestión de los servicios públicos del país ha contemplado desde su inicio la necesidad de otorgar oportunidad, transparencia y calidad a la entrega de información política, económica, social y ambiental a la comunidad nacional, a objeto de fortalecer la participación ciudadana en la gestión de las instituciones del Estado.

El Servicio Nacional de Pesca (SERNAPESCA) ha asumido colectivamente con sus funcionarios y directivos a lo largo del país, el proceso de modernización institucional permitiendo definir y precisar la labor del Servicio conforme a los requerimientos actuales y de mediano plazo del sector pesquero nacional.

En ese ámbito, SERNAPESCA ha otorgado prioridad al desarrollo tecnológico de las herramientas utilizadas en la prestación de sus servicios y comunicación con sus usuarios.

A contar del mes de octubre del presente año, el rediseño integral de nuestra página WEB institucional (www.sernapesca.cl) permitirá a nuestros usuarios, entre otras importantes aplicaciones, enviar información a nuestras bases de datos directamente desde los centros de cultivo, acceder a los antecedentes de cierre de cuotas en línea, obtener formularios desde sus oficinas y puestos de trabajo y, consultar informes estadísticos de años anteriores agrupados temáticamente. Este es el resultado del compromiso institucional asumido en el año 1997.

Este primer paso, dado en pos de una mayor transparencia y equidad, a futuro será reforzado con una mayor diversidad de trámites en Internet, transitando desde la entrega de información por este medio a una mayor interactividad con nuestros usuarios.

Finalmente agradecemos a todos quienes ya se han aceptado este desafío y reiteramos la invitación a sumarse a este proyecto de tecnificación de sistemas de información y comunicación, formulada en 1997 a los actores del sector y estamos ciertos de que así mejorará la competitividad del sector y del país, contribuyendo a la eficiencia del sector pesquero nacional.



SERGIO MUJICA MONTES
Director Nacional de Pesca

SERVICIO NACIONAL DE PESCA

MISIÓN INSTITUCIONAL

El Servicio Nacional de Pesca es la institución responsable de hacer efectiva la política pesquera establecida por las autoridades competentes, controlando el cumplimiento de la normativa pesquera, acuícola y ambiental, así como los acuerdos internacionales que regulan la actividad, con el fin de proteger los recursos hidrobiológicos, asegurar el desarrollo sustentable del sector y contribuir al crecimiento económico del país.

Visión

Seremos un servicio público altamente eficiente en su estructura, tecnología y procesos; reconocido nacional e internacionalmente, por su competencia, liderazgo y la calidad en la atención a nuestros usuarios. Nos caracterizaremos por trabajar en equipo y generaremos condiciones óptimas para el desempeño de nuestro personal. De este modo aseguraremos el desarrollo sustentable del sector pesquero nacional involucrando a la ciudadanía en el cuidado de los recursos hidrobiológicos.

Objetivo de desarrollo

Contribuir al desarrollo sustentable del sector pesquero y acuícola, a la economía del país y al bienestar de sus ciudadanos.

Objetivos estratégicos

1. Sernapesca actúa con eficiencia y eficacia en la conservación de los recursos hidrobiológicos y su medio.
2. Los usuarios de Sernapesca reciben un servicio oportuno y de calidad.
3. Sernapesca administra eficientemente sus recursos humanos, materiales, tecnológicos y financieros.
4. Sernapesca potencia su accionar mediante la coordinación con instituciones públicas y privadas.
5. La ciudadanía y los usuarios participan activamente en la protección y cuidado de los recursos hidrobiológicos.

ORGANIZACION

Para el cumplimiento de la Misión Institucional y los objetivos y funciones encomendadas por la Ley, Sernapesca posee una estructura institucional de dirección centralizada, con presencia nacional, desde Arica a Puerto Williams, incluida Isla de Pascua.

La Ley General de Pesca y Acuicultura establece la creación de cinco Consejos Zonales de Pesca, para contribuir a descentralizar las medidas administrativas que adopte la autoridad y hacer efectiva la participación de los agentes del sector pesquero en el nivel zonal, en materias relacionadas con la actividad de pesca y acuicultura. Los Consejos Zonales son presididos por un Director Zonal de Sernapesca.

Conforme lo establece la normativa pesquera vigente, Sernapesca preside los Consejos Regionales de Pesca creados por las Intendencias Regionales. Tales Consejos tienen como objetivo principal identificar los problemas que afectan al sector pesquero regional y elaborar propuestas de solución.

La estructura operativa de Sernapesca se basa en trece Direcciones Regionales de Pesca, con jurisdicción institucional en cada una de las distintas regiones del País. La Dirección Nacional de Pesca con sede en Valparaíso, ejerce sobre las funciones técnicas la dirección y coordinación a través de siete departamentos técnicos:

Departamento de Fiscalización e Inspección Pesquera

Vela por la adecuada implementación, aplicación y cumplimiento de la política de fiscalización y normativa pesquera, para lo cual establece estrategias de monitoreo, control y vigilancia de la actividad, orientada a velar por la sustentabilidad de los recursos, privilegiando las acciones de tipo preventivo y participativo.

Departamento de Administración Pesquera

Tiene a su cargo las tareas institucionales relacionadas con programas de protección del medio ambiente, acciones de propagación y repoblamiento, desarrollo de la pesca deportiva y actividades relacionadas con aves y mamíferos marinos. Proporciona información técnica y ejerce funciones de monitoreo y vigilancia en materias relacionadas con administración pesquera y actividad pesquera industrial (extractiva, transformación y cultivos).

Departamento de Sistemas de Información y Estadísticas Pesqueras

Tiene como función principal el monitoreo de la actividad pesquera nacional, a través de la recopilación, procesamiento, difusión y administración de la información generada por el sector. A través de este departamento, SERNAPESCA emite las estadísticas pesqueras oficiales del país. Asimismo es el encargado de administrar los Registros Pesqueros establecidos en la Ley General de Pesca y Acuicultura que son: Registro Artesanal, Registro Pesquero Industrial y de Registro Nacional de Acuicultura.

Departamento de Sanidad Pesquera

Actúa como Servicio Veterinario y de Sanidad Pesquera del Estado. Es el encargado de controlar la calidad sanitaria de los productos pesqueros de exportación y otorgar los certificados oficiales, conforme a las normativas nacionales y a los acuerdos internacionales suscritos en esta materia.

Departamento de Pesca Artesanal

Asesora técnicamente al Servicio y a las Organizaciones de Pescadores Artesanales en diversas materias relacionadas con las áreas de manejo de recursos bentónicos y destinaciones marítimas para administración de infraestructura pesquera artesanal, participando en la destinación final de estas obras. Además asesora en otras materias destinadas a ejecutar las políticas aplicables a la actividad pesquera artesanal. Cumple la función de Secretaría Ejecutiva del Consejo de Fomento de la Pesca Artesanal.

Departamento Jurídico

Asesora a las diversas instancias del Servicio, en materias jurídicas y legales; asume la defensa del Estado y representación del Servicio en los procesos que se originan por contravención a la normativa pesquera y en los recursos de protección en los cuales el Servicio aparezca como recurrido; analiza y evalúa las medidas de administración pesquera, proponiendo su modificación, si fuere menester.

Departamento Administración y Finanzas

Vela por la utilización eficiente de los recursos humanos, físicos y financieros del Servicio, aplicando los procedimientos establecidos conforme a la normativa vigente y asesora en la toma de decisiones administrativas y financieras orientando éstas al logro de los objetivos institucionales.

INDICE

I.- GENERALIDADES

REGLAMENTO QUE ESTABLECE LOS PROCEDIMIENTOS PARA LA ENTREGA DE INFORMACION DE ACTIVIDADES PESQUERAS	3
NOTAS	5
GLOSARIO	7
SIMBOLOGIA UTILIZADA.....	8
NOMINA DE ESPECIES	9

II.- GRAFICOS Y SERIES CRONOLOGICAS

Gráficos

Gráfico 1. Chile, Desembarque Total entre 1991 y 2001	15
Gráfico 2. Chile, Aporte al Desembarque Total entre 1991 y 2001.....	15
Gráfico 3. Chile, Cosecha Acuicultura 1991 y 2001	16
Gráfico 4. Chile, Producción Total entre 1991 y 2001.....	16
Gráfico 5. Chile, Utilización del Desembarque: Pescados 2001	17
Gráfico 6. Chile, Utilización del Desembarque: Moluscos 2001.....	17
Gráfico 7. Chile, Utilización del Desembarque: Crustáceos 2001.....	17

Series Cronológicas 1991 a 2001

Chile, Desembarque de pescados	18
Chile, Desembarque de crustáceos	19
Chile, Desembarque de moluscos	19
Chile, Desembarque de otras especies	20
Chile, Desembarque de algas	20
Chile, Desembarque Total.....	20
Chile, Producción de Congelado	20
Chile, Producción de Fresco - Enfriado.....	22
Chile, Producción de Conserva	23
Chile, Producción de Harina	24
Chile, Producción de Aceite	25
Chile, Producción de Agar - Agar	25
Chile, Producción de Colagar	25
Chile, Producción de Alginato	25
Chile, Producción de Carragenina.....	25
Chile, Producción de Salado -Seco.....	26
Chile, Producción de Ahumado	26
Chile, Producción de Deshidratado	26
Chile, Producción de Algas - Secas	27
Chile, Producción de Surimi	27
Chile, Producción de Salado - Húmedo	27
Chile, Producción de Cocido	27
Chile, Producción de Pellet - Húmedo.....	28
Chile, Cosecha Centros de Acuicultura por especie.....	28

III.- DESEMBARQUES Y ACUICULTURA

Chile, Desembarque Total, por especie y región	31
Chile, Desembarque Total, por especie y mes	34
I Región, por especie y mes.....	36
II Región, por especie y mes.....	37

III Región, por especie y mes	38
IV Región, por especie y mes	39
V Región, por especie y mes	40
VI Región, por especie y mes	41
VII Región, por especie y mes	41
VIII Región, por especie y mes	42
IX Región, por especie y mes	43
X Región, por especie y mes	44
XI Región, por especie y mes	45
XII Región, por especie y mes	46
Subsector Pesquero Industrial	47
Chile, Desembarque Industrial, por especie y región	48
Chile, Desembarque Industrial, por especie y mes	49
Chile, Captura Barcos Fábrica, por especie y mes	50
Captura En Aguas Internacionales	
Chile, Barcos Industriales por especie y mes	50
Chile, Barcos Fábrica por especie y mes	50
Subsector Pesquero Artesanal	51
Chile, Desembarque Artesanal por especie y región	52
Chile, Desembarque Artesanal por especie y mes	54
Chile, Desembarque Áreas de Manejo, por especie y región	56
Chile, Desembarque Áreas de Manejo, por especie y mes	56
Subsector Acuicultura	57
Importación de ovas por especie	58
Chile, Cosecha de Centros de Acuicultura por especie y región	59
Chile, Cosecha de Centros de Acuicultura por especie y mes	59

IV.- MATERIA PRIMA Y PRODUCCION

Subsector Elaboración Industrial	63
Chile, por especie y línea de elaboración	64
I Región, por especie y línea de elaboración	70
II Región, por especie y línea de elaboración	72
III Región, por especie y línea de elaboración	74
IV Región, por especie y línea de elaboración	76
V Región, por especie y línea de elaboración	79
VII Región, por especie y línea de elaboración	81
VIII Región, por especie y línea de elaboración	82
IX Región, por especie y línea de elaboración	85
X Región, por especie y línea de elaboración	86
XI Región, por especie y línea de elaboración	90
XII Región, por especie y línea de elaboración	92
Región Metropolitana, por especie y línea de elaboración	94
Chile, por especie y tipo de producto	
Chile, Cocido por especie y región	96
Chile, Cocido por especie y mes	97
Chile, Fresco - Enfriado por especie y región	98
Chile, Fresco - Enfriado por especie y mes	100

Chile, Congelado por especie y región	102
Chile, Congelado por especie y mes.....	105
Chile, Surimi por especie y región	108
Chile, Surimi por especie y mes	108
Chile, Salado - Seco por especie y región	109
Chile, Salado - Seco por especie y mes.....	109
Chile, Salado - Húmedo por especie y región	110
Chile, Salado - Húmedo por especie y mes	110
Chile, Ahumado por especie y región	111
Chile, Ahumado por especie y mes.....	111
Chile, Conserva por especie y región	112
Chile, Conserva por especie y mes.....	114
Chile, Harina por especie y región	116
Chile, Harina por especie y mes	117
Chile, Aceite por especie y región	118
Chile, Aceite por especie y mes	118
Chile, Agar - Agar por especie y región	119
Chile, Agar - Agar por especie y mes.....	119
Chile, Alga Seca por especie y región	120
Chile, Alga Seca por especie y mes.....	121
Chile, Deshidratado por especie y región	121
Chile, Deshidratado por especie y mes.....	122
Chile, Carragenina por especie y región	122
Chile, Carragenina por especie y mes	123
Chile, Alginato por especie y región	123
Chile, Alginato por especie y mes	124
Chile, Producción obtenida de reprocesos por especie y línea de elaboración.....	125
Chile, Producción Barcos Fábrica	
Barcos Fábrica por especie y línea de elaboración.....	127
Barcos Fábrica Aguas Internacionales por especie y línea de elaboración.....	127

V.- PLANTAS PESQUERAS

Plantas Pesqueras que operaron el año 2001 por línea de elaboración	131
---	-----

I.- GENERALIDADES

1. Reglamento de Entrega de Información
2. Notas del Anuario Estadístico de Pesca 2001
3. Glosario de los principales términos utilizados en el Anuario Estadístico de Pesca.
4. Símbolos, abreviaturas y otros, utilizados en el Anuario Estadísticos de Pesca
5. Nómina de Especies que incluye Nombre científico de las especies con desembarque en el año 2001.

REGLAMENTO QUE ESTABLECE LOS PROCEDIMIENTOS PARA LA ENTREGA DE INFORMACIÓN DE ACTIVIDADES PESQUERAS

Decreto N° 464. Santiago, 31 de julio de 1995. VISTO: Lo dispuesto en el artículo 32 N° 8 de la Constitución Política de la República; la Ley N° 18.892 y sus modificaciones, cuyo texto refundido, fue fijado por Decreto Supremo N° 430, de 1991, del Ministerio de Economía, Fomento y Reconstrucción; los D.S. N° 50, de 1994 y N° 303, de 1995, ambos del Ministerio de Economía, Fomento y Reconstrucción; el D.F.L. N° 5, de 1983; el D.F.L. N° 1, de 1992.

CONSIDERANDO

Las facultades que la Ley General de Pesca y Acuicultura otorga al Servicio Nacional de Pesca para requerir información relativa a la actividad pesquera extractiva, de transformación, de acuicultura y comercialización de recursos hidrobiológicos.

Que es función del Servicio Nacional de Pesca llevar los registros pesqueros, recopilar y publicar las estadísticas pesqueras oficiales del país.

Que la información generada por el sector pesquero debe ser oportuna, completa y fidedigna.

Que corresponde al Servicio Nacional de Pesca ejecutar la política pesquera nacional y fiscalizar su cumplimiento y, en especial, velar por la debida aplicación de las normas legales y reglamentarias sobre pesca, caza marítima y demás formas de explotación de recursos hidrobiológicos.

DECRETO

Artículo 1º.- Los armadores pesqueros industriales y artesanales; las personas naturales o jurídicas que realicen actividades extractivas en cualquier nave pesquera nacional o extranjera, que desembarquen todo o parte del producto de su actividad en puertos chilenos; las personas naturales o jurídicas que desarrollen actividades de acuicultura; las personas que realicen actividades de procesamiento o transformación y de comercialización de recursos hidrobiológicos, tendrán la obligación de informar al Servicio Nacional de Pesca, en adelante "el Servicio", las capturas por especie y área de pesca, los volúmenes de abastecimiento y cosecha de los recursos hidrobiológicos obtenidos en cualquier etapa de desarrollo, el abastecimiento de recursos hidrobiológicos, la producción resultante de éste, y la cantidad de recursos adquiridos y vendidos en estado fresco o de productos obtenidos de ellos respectivamente.

Artículo 2º La información deberá ser completa, fidedigna y oportuna, de conformidad a las condiciones establecidas en los artículos siguientes.

El Servicio se reserva el derecho de verificar la información recepcionada, de conformidad con sus facultades generales de fiscalización.

Artículo 3º La información específica e individual que deben entregar las personas a que se refiere el artículo 1º, tendrá carácter confidencial.

Artículo 4º La información que deberá ser proporcionada por las personas señaladas en el artículo 1º del presente Reglamento, para cada una de las actividades que se indican, serán las siguientes:

- a) **Actividad pesquera extractiva industrial:** Identificación del armador, de la nave y de su capitán,

fecha y puerto de zarpe y recalada, operación de captura, lugar de desembarque y destino de éste y capturas por especie y área de pesca.

Tratándose de barcos fábrica se deberá además informar, por línea de elaboración a bordo, la cantidad de materia prima y de producción por especie.

- b) **Actividad pesquera extractiva artesanal:** Identificación del armador, de la nave y de su patrón, fecha y puerto o caleta de zarpe y recalada, operaciones de captura, lugar de desembarque y destino de éste, capturas por especie y área de pesca.
- c) **Actividad pesquera de transformación:** Identificación de la persona natural o jurídica, localización de la planta, abastecimiento de materia prima y producción por línea de elaboración para cada especie.
- d) **Actividad pesquera de comercialización:** Identificación de la persona natural o jurídica, domicilio, especie, tipo de producto, cantidad, lugar de procedencia y destino.
- e) **Actividad de acuicultura:** Identificación del centro de cultivo, abastecimiento de recursos hidrobiológicos y de los productos finales derivados de ellos para cada etapa de desarrollo.

Artículo 5º La entrega de la información deberá efectuarse en la Oficina del Servicio que corresponda, al momento del desembarque; y dentro de los 5 primeros días de cada mes, en los casos de actividades de transformación, de comercialización y de acuicultura.

Artículo 6º El Servicio proporcionará los formularios en que se deberá entregar la información determinada para cada una de las actividades señaladas en el artículo 4º.

El Servicio recepcionará sólo aquellos formularios que contengan la totalidad de la información requerida y que no presenten errores manifiestos, devolviendo una copia del formulario debidamente timbrado y fechado al interesado.

No obstante, con posterioridad al ingreso de cada formulario y cuando se constate que los datos contenidos son erróneos o inconsistentes, éste podrá ser devuelto para su corrección.

Artículo 7º.- Al efectuarse la primera entrega de formularios de acuerdo al presente Reglamento, cada uno de los titulares a que se refiere el artículo 1º, deberá acompañar mandato contenido en escritura pública, en donde se designe la persona o personas facultadas para firmarlos en nombre del respectivo titular.

Artículo 8º.- Las infracciones a las disposiciones contenidas en el presente Reglamento, serán sancionadas con las penas y conforme al procedimiento establecido por la Ley General de Pesca y Acuicultura N° 18.892 y sus modificaciones.

Artículo 9º.- Déjense sin efecto los D.S. N° 50 de 1994 y N° 303, de 1995, ambos del Ministerio de Economía Fomento y Reconstrucción, sin tramitar.

Anótese, tómesese razón, y publíquese.- EDUARDO FREI RUIZ-TAGLE, Presidente de la República.- Alvaro García Hurtado, Ministro de Economía, Fomento y Reconstrucción.

Lo que transcribo a Ud., para su conocimiento. Saluda atentamente a Ud., Angel Maulén Ríos, Subsecretario de Pesca (S).

Publicado en el Diario Oficial N° 35.274 de fecha 23 de Septiembre de 1995.

NOTAS

En la edición del Anuario Estadístico de Pesca 2000 se realizaron algunas modificaciones en su contenido y forma, producto de las sugerencias y recomendaciones que los usuarios han indicado a través de las encuestas, y que se enmarcan dentro del formato de este documento. En esta edición se han incorporado nuevas modificaciones las que se señalan a continuación:

- Se incluye en el Subsector Artesanal, dos tablas con el desembarque proveniente de las Áreas de Manejo, una por región y la otra por mes. Estos datos forman parte del desembarque artesanal total.
- Las tablas de Materia Prima y Producción se juntaron, de tal manera de presentar ambos datos en la misma tabla. Esta modificación afecta a todas la tablas relacionadas a la elaboración, ya sean por líneas de elaboración o por región.
- No se incluyen las tablas de Materia Prima y Producción, como tampoco las de Desembarque Total por puerto, las que se encontrarán disponibles en la página web del Servicio.
- Se presenta una tabla con la producción por especie y línea de elaboración de los productos obtenidos a través de materia prima previamente procesada. Estos productos no están incluidos en los totales de productos presentados en las tablas de Materia Prima y Producción ni tampoco en las Series Cronológicas.
- Finalmente, se incluye la nómina de plantas que operaron durante el año, por región y líneas de elaboración.

GLOSARIO

COSECHA	:	Peso neto de una especie obtenido por un centro de acuicultura, destinado a consumo directo o a materia prima
DESEMBARQUE ARTESANAL	:	Pesca descargada en caletas, puertos o pontones, por embarcaciones de hasta 18 m. de eslora y hasta 50 toneladas de registro grueso, debidamente inscritas en el registro pesquero artesanal o recolectada en playa por pescadores artesanales.
DESEMBARQUE INDUSTRIAL	:	Pesca descargada en puertos o pontones, por embarcaciones debidamente inscritas en el registro pesquero industrial.
DESEMBARQUE TOTAL	:	Corresponde a toda la pesca desembarcada en el país, se incluye desembarque industrial, artesanal, cosechas de centros de acuicultura, recolección en playa y capturas de barcos fábrica.
ELABORACION	:	Proceso tecnológico mediante el cual la materia prima se somete a transformaciones físico-químicas que modifican su composición. En la actualidad, las principales líneas de elaboración son: Harina; Congelado; Conserva; Fresco-enfriado y Salado. Algunas de ellas pueden generar subproductos o tener varias líneas secundarias.
MATERIA PRIMA	:	Recurso hidrobiológico desembarcado, capturado, cosechado, recolectado o importado, utilizado en algún proceso de elaboración. Los desechos o productos de algunas líneas de elaboración pueden constituir Materia Prima para otras líneas.
OTRAS ESPECIES	:	Corresponde a aquellas especies distintas de los grupos o categorías utilizadas en esta publicación, como algas, pescados, moluscos y crustáceos. En este rubro se incluyen las siguientes especies: Erizo, Pepino de mar, Piure y Lobo común.
PRODUCCION	:	Peso neto de productos obtenidos a partir de una materia prima, mediante un proceso de elaboración. Sin embargo el aceite es un subproducto de la reducción, por lo que en estricto rigor no tiene una materia prima propia.
REPROCESO	:	Corresponde a toda elaboración que utiliza como materia prima un recurso previamente procesado. Tal como ocurre, por ejemplo, con productos congelados que son utilizados como materia prima para la elaboración de conservas.

SIMBOLOGIA UTILIZADA

Líneas de elaboración

L1	: Cocido	L3.1	: Congelado hg
L2	: Fresco enfriado	L3.2	: Congelado descabezado
L3	: Congelado	L3.3	: Congelado filete
		L3.4	: Congelado entero
		L3.5	: Congelado huevos
		L3.6	: Congelado otros
L4	: Surimi		
L5	: Salado seco		
L6	: Salado húmedo		
L7	: Ahumado		
L8	: Conserva		
L9	: Harina		
L10	: Aceite		
L11	: Agar agar		
L12	: Alga seca		
L13	: Deshidratado		
L14	: Alginato		
L15	: Carragenina		
L16	: Colagar		

Abreviaturas

RM	: Región Metropolitana
BF	: Barco Fábrica
AI	: Capturas efectuadas por barcos industriales y BF en aguas internacionales
M	: Materia Prima
P	: Producción

Otros

- (1) Todos los datos se expresan en cifras enteras, despreciándose las fracciones iguales o inferiores a 0,4 y aproximándose al entero superior, aquellas comprendidas entre 0,5 y 0,9.
- (2) Los desembarques y/o producciones de especies sometidas a alguna medida de manejo pesquero, corresponden a decomisos o a pescas de investigación.
- (3) Los desembarques, las materias primas y las producciones por región y por puerto, no incluyen las capturas efectuadas por naves industriales en aguas internacionales ni las capturas y producciones de barcos y BF que operan en aguas bajo jurisdicción nacional e internacional.
- (4) Las materias primas de las especies *Cotoni*, *Eucheuma cottoni*, Salmón rosado, *Oncorhynchus gorbuscha*, Camarón ecuatoriano, *Penaeus vannamei*, Caracol real, *Othala lactea*, *Voluta angulosa*, *Zidona dufresnej*, Calamar illex, *Illex argentinus* y Calamar patagónico, *Loligo patagonica* son importadas.
- (5) Los volúmenes de desembarque, materia prima y producción, de algunas especies podrían aparecer como discordantes, sin embargo ello se explica porque algunos productos son reprocesados, originando otros productos a partir de una misma materia prima inicial.
- (6) Los desembarques artesanales del alga *Gracilaria* registrados en la X Región corresponden mayoritariamente a recolección de alga varada cuyo origen es centros de cultivo.

NOMINA DE ESPECIES

NOMBRE COMUN

NOMBRE CIENTIFICO

FAMILIA

ALGAS

Anfelta	<i>Anfelta plicata</i>	Phylloporaceae
Carola	<i>Callophyllis variegata</i>	Kallymeniaceae
Cochayuyo	<i>Durvillaea antarctica</i>	Durvillaceae
Coton	<i>Eucheuma cottonii</i>	Solieriaceae
Chasca	<i>Gelidium spp.</i>	Gelidiaceae
Chascón o huiro negro	<i>Lessonia nigrescens</i>	Lessoniaceae
Chicorea de mar	<i>Chondracanthus chamissoi</i>	Gigartinaceae
Huiro	<i>Macrocystis spp.</i>	Lessoniaceae
Huiro palo	<i>Lessonia trabeculata</i>	Lessoniaceae
Liquen gomoso	<i>Gymnogongrus furcellatus</i>	Phylloporaceae
Luche	<i>Porphyra spp.</i>	Bangiaceae
Luga-Luga	<i>Mazzaella spp.</i>	Gigartinaceae
Luga Roja	<i>Gigartina skottsbergii</i>	Gigartinaceae
Pelillo	<i>Gracilaria spp.</i>	Gracilariaceae

PESCADOS

Acha o Hacha	<i>Kyphosus analogus</i>	Kyphosidae
Agujilla	<i>Scomberesox saurus scombroides</i>	Scomberesocidae
Albacora o Pez espada	<i>Xiphias gladius</i>	Xiphiidae
Alfonsino	<i>Beryx splendens</i>	Berycidae
Anchoveta	<i>Engraulis ringens</i>	Engraulidae
Anguila	<i>Ophichthus spp.</i>	Ophichthyidae
Apañado	<i>Hemilutjanus macrophthalmus</i>	Serranidae
Atún aleta amarilla	<i>Thunnus albacares</i>	Scombridae
Atún aleta larga	<i>Thunnus alalunga</i>	Scombridae
Atún ojos grandes	<i>Thunnus obesus</i>	Scombridae
Ayanque	<i>Cynoscion analis</i>	Sciaenidae
Azulejo	<i>Prionace glauca</i>	Carcharhinidae
Bacaladillo o Mote	<i>Normanichthys crockeri</i>	Normanichthyidae
Bacalao de J.Fernández	<i>Polyprion oxygeneios</i>	Polyprionidae
Bacalao de profundidad	<i>Dissostichus eleginoides</i>	Nototheniidae
Besugo	<i>Epigonus crassicaudus</i>	Epogonidae
Blanquillo	<i>Prolatilus jugularis</i>	Pinguipedidae
Bonito	<i>Sarda chiliensis chiliensis</i>	Scombridae
Breca o Bilagay	<i>Cheilodactylus gayi</i>	Cheilodactylidae
Brótula	<i>Salilota australis</i>	Moridae
Caballa	<i>Scomber japonicus</i>	Scombridae
Cabinza	<i>Isacia conceptionis</i>	Haemulidae
Cabrilla	<i>Sebastes capensis</i>	Sebastidae
Cabrilla común	<i>Paralabrax humeralis</i>	Serranidae
Cachurreta	<i>Katsuwonus pelamis</i>	Scombridae
Carpa	<i>Cyprinus carpio</i>	Cyprinidae
Cazón	<i>Galeorhinus galeus</i>	Triakidae
Cochinilla	<i>Navodon paschalis</i>	Monacanthidae
Cojinoba del norte	<i>Seriolaella violacea</i>	Centrolophidae

NOMBRE COMUN

NOMBRE CIENTIFICO

FAMILIA

Cojinoba moteada	<i>Seriola punctata</i>	Centrolophidae
Congrio colorado	<i>Genypterus chilensis</i>	Ophidiidae
Congrio dorado	<i>Genypterus blacodes</i>	Ophidiidae
Congrio negro	<i>Genypterus maculatus</i>	Ophidiidae
Corvina	<i>Cilus gilberti</i>	Sciaenidae
Chancharro	<i>Helicolenus lengerichi</i>	Sebastidae
Dorado	<i>Coryphaena hippurus</i>	Coryphaenidae
Draco rayado	<i>Champscephalus gunnari</i>	Channichthyidae
Huaiquil o Corvinilla	<i>Micropogonias furnieri</i>	Sciaenidae
Jerguilla	<i>Aplodactylus punctatus</i>	Aplodactylidae
Jurel	<i>Trachurus murphyi</i>	Carangidae
Lenguado	<i>Paralichthys microps</i>	Bothidae
Lenguado	<i>Hippoglossina macrops</i>	Bothidae
Lenguado fino	<i>Paralichthys adspersus</i>	Bothidae
Lisa	<i>Mugil cephalus</i>	Mugilidae
Machuelo o Tritre	<i>Ethmidium maculatum</i>	Clupeidae
Matahuira	<i>Heteropriacanthus cruentatus</i>	Priacanthidae
Merluza común	<i>Merluccius gayi gayi</i>	Merlucciidae
Merluza de cola	<i>Macruronus magellanicus</i>	Merlucciidae
Merluza de tres aletas	<i>Micromesistius australis</i>	Gadidae
Merluza del sur o austral	<i>Merluccius australis</i>	Merlucciidae
Nanue	<i>Girellops nebulosus</i>	Girellidae
Orange roughy	<i>Hoplostethus atlanticus</i>	Trachichthyidae
Palometa	<i>Parona signata</i>	Carangidae
Pampanito	<i>Scorpius chilensis</i>	Kyphosidae
Pejegallo	<i>Callorhynchus callorhynchus</i>	Callorhynchidae
Pejeperro	<i>Semicossyphus maculatus</i>	Labridae
Pejerrata	<i>Caelorhynchus chilensis</i>	Macrouridae
Pejerrey de mar	<i>Odontesthes regia</i>	Atherinidae
Pejesapo	<i>Sicyases sanguineus</i>	Gobiesocidae
Puye	<i>Galaxias spp.</i>	Galaxiidae
Raya	<i>Raja spp.</i>	Rajidae
Reineta	<i>Brama australis</i>	Bramidae
Remoremo	<i>Elagatis bipinnulata</i>	Carangidae
Róbalo	<i>Eleginops maclovinus</i>	Eleginopsidae
Rococo	<i>Micropogonias manni</i>	Sciaenidae
Rollizo	<i>Pinguipes chilensis</i>	Pinguipedidae
Roncacho	<i>Sciaena delicia</i>	Scianidae
Salmón cereza	<i>Oncorhynchus masou</i>	Salmonidae
Salmón del Atlántico	<i>Salmo salar</i>	Salmonidae
Salmón plateado	<i>Oncorhynchus kisutch</i>	Salmonidae
Salmón rey	<i>Oncorhynchus tshawytscha</i>	Salmonidae
Salmón rosado	<i>Oncorhynchus gorbuscha</i>	Salmonidae
Sardina	<i>Sardinops sagax</i>	Clupeidae
Sardina común	<i>Strangomera bentincki</i>	Clupeidae
Sargo	<i>Anisotremus scapularis</i>	Haemulidae
Sierra	<i>Thyrsites atun</i>	Gempylidae
Tiburón o marrajo	<i>Isurus oxyrinchus</i>	Lamnidae
Tollo	<i>Mustelus mento</i>	Triakidae
Tomoyo	<i>Labrisomus philippii</i>	Labrisomidae

NOMBRE COMUN
NOMBRE CIENTIFICO
FAMILIA

Trucha arcoiris	<i>Oncorhynchus mykiss</i>	Salmonidae
Trucha café	<i>Salmo trutta</i>	Salmonidae
Turbot	<i>Scophthalmus maximus</i>	Scophthalmidae
Vidriola o Toremo	<i>Seriola lalandi</i>	Carangidae
Vieja o mulata	<i>Graus nigra</i>	Kyphosidae

MOLUSCOS

Abalón rojo	<i>Haliotis rufescens</i>	Haliotidae
Almeja o Taca	<i>Protothaca thaca</i>	Veneridae
Almeja	<i>Venus antiqua</i>	Veneridae
Calamar	<i>Loligo gahi</i>	Loliginidae
Calamar illex o pota del Atlántico	<i>Illex argentinus</i>	Ommastrephidae
Calamar patagónico	<i>Loligo patagonica</i>	Loliginidae
Caracol locote	<i>Thais chocolata</i>	Muricidae
Caracol palo palo	<i>Argobuccinum argus</i>	Cypridae
Caracol picuyo	<i>Odontocymbiola magellanica</i>	Volutidae
Caracol piquilhue	<i>Adelomelon ancilla</i>	Volutidae
Caracol real	<i>Othala lactea</i>	Helicidae
Caracol rubio	<i>Xanthochorus cassidiformis</i>	Muricidae
Caracol tegula	<i>Tegula atra</i>	Trochidae
Caracol trophon	<i>Trophon spp.</i>	Muricidae
Caracol trumulco	<i>Chorus giganteus</i>	Muricidae
Chitón o Apretador	<i>Chiton spp.</i>	Chitonidae
Chocha	<i>Calyptrea trochiformes</i>	Calyptreaeidae
Cholga	<i>Aulacomya ater</i>	Mytilidae
Chorito	<i>Mytilus chilensis</i>	Mytilidae
Choro	<i>Choromytilus chorus</i>	Mytilidae
Culengue	<i>Gari solida</i>	Garidae
Huepo o Navaja de mar	<i>Ensis macha</i>	Solenidae
Jibia o Calamar rojo	<i>Dosidicus gigas</i>	Ommastrephidae
Juliana o tawera	<i>Tawera gayi</i>	Veneridae
Lapa	<i>Fissurella spp.</i>	Fissurellidae
Lapa negra	<i>Fissurella latimarginata</i>	Fissurellidae
Lapa reina	<i>Fissurella maxima</i>	Fissurellidae
Lapa rosada	<i>Fissurella cumingi</i>	Fissurellidae
Loco	<i>Concholepas concholepas</i>	Muricidae
Macha	<i>Mesodesma donacium</i>	Mesodesmatidae
Navajuela	<i>Tagelus dombeii</i>	Garidae
Ostión del norte	<i>Argopecten purpuratus</i>	Pectinidae
Ostión del sur	<i>Chlamys vitrea</i>	Pectinidae
Ostión patagónico	<i>Chlamys patagonica</i>	Pectinidae
Ostra chilena	<i>Ostrea chilensis</i>	Ostreidae
Ostra del Pacífico	<i>Crassostrea gigas</i>	Haliotidae
Pulpo	<i>Octopus mimus</i>	Octopodidae
Taquilla	<i>Mulinia spp.</i>	Mactridae
Tumbao	<i>Semele solida</i>	Semelidae
Voluta angulosa	<i>Zidona dufresnei</i>	Volutidae

NOMBRE COMUN

NOMBRE CIENTIFICO

FAMILIA

CRUSTACEOS

Camarón nailon	<i>Heterocarpus reedi</i>	Pandalidae
Camarón de río del norte	<i>Cryphiops caementarius</i>	Palaemonidae
Camarón ecuatoriano o penaeue	<i>Penaeus vannamei</i>	Penaeidae
Cangrejo dorado de J. Fernández	<i>Chaceon chilensis</i>	Geryanidae
Centolla	<i>Lithodes santolla</i> (= <i>L. antarcticus</i>)	Lithodidae
Centolla del norte	<i>Lithodes spp.</i>	Lithodidae
Centollón	<i>Paralomis granulosa</i>	Lithodiidae
Centollón del norte	<i>Paralomis spp.</i>	Lithodiidae
Gamba	<i>Haliporoides diomedae</i>	Solenoceridae
Jaiba	<i>Cancer spp.</i>	Cancridae
Jaiba limón	<i>Cancer porteri</i>	Cancridae
Jaiba marmola	<i>Cancer edwardsi</i>	Cancridae
Jaiba mora	<i>Homalaspis plana</i>	Xanthidae
Jaiba panchote o cangrejo	<i>Taliepus dentatus</i>	Majidae
Jaiba patuda	<i>Taliepus marginatus</i>	Majidae
Jaiba peluda o pachona	<i>Cancer setosus</i>	Cancridae
Jaiba reina	<i>Cancer coronatus</i>	Cancridae
Jaiba remadora	<i>Ovalipes Trimaculatus</i>	Portunidae
Krill	<i>Euphausia superba</i>	Euphausiidae
Langosta de I. de Pascua	<i>Panulirus pascuensis</i>	Palinuridae
Langosta de J. Fernández	<i>Jasus frontalis</i>	Palinuridae
Langosta enana	<i>Projasus bahamondei</i>	Palinuridae
Langostino amarillo	<i>Cervimunida johni</i>	Galatheidae
Langostino colorado	<i>Pleuroncodes monodon</i>	Galatheidae
Picoroco	<i>Austromegabalanus psittacus</i>	Balanidae

EQUINODERMOS

Erizo	<i>Loxechinus albus</i>	Echinidae
Pepino de mar	<i>Athyonidium chilensis</i>	Holoturoidea

TUNICADOS

Piure	<i>Pyura chilensis</i>	Pyuridae
-------	------------------------	----------

MAMIFEROS

Lobo marino común	<i>Otaria flavescens</i>	Otariidae
-------------------	--------------------------	-----------

(*) Bajo el nombre común de Luga-Luga se desembarcan varias especies de algas rojas que incluyen los Géneros *Mazzaella*, *Sacorhalia* y *Gigartina*, que aún no son bien especificados. Por otra parte, a la Centolla se le ha incorporado la sinonimia *Lithodes antarcticus*.

II .- GRAFICOS Y SERIES CRONOLOGICAS

GRAFICO 1. Chile, Desembarque Total 1991 – 2001.

GRAFICO 2. Chile, Aporte al Desembarque Total 1991 – 2001.

GRAFICO 3. Chile, Cosecha Acuicultura 1991 – 2001.

GRAFICO 4. Chile, Producción Total 1991 – 2001.

GRAFICO 5. Chile, Utilización del desembarque de pescado 2001.

GRAFICO 6. Chile, Utilización del desembarque de moluscos 2001.

GRAFICO 7. Chile, Utilización del desembarque de crustáceos 2001.

La información detallada de los gráficos anteriores se presenta en las Series Cronológicas con los datos de Desembarque, Producción y Cosechas de Acuicultura registrados entre 1991 y 2001.

En las series de Producción se incluye los productos elaborados a bordo de Barcos Fábrica y no se considera los productos de reprocesos.

GRAFICO 1



GRAFICO 2

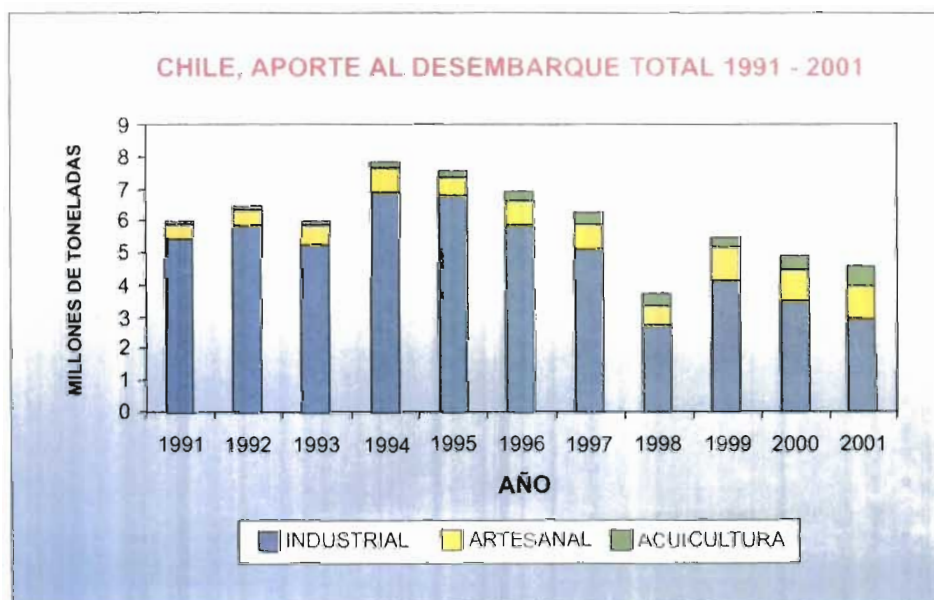


GRAFICO 1- Chile, Desembarque Total 1991-2001, aporte del desembarque de pescado al total anual.

GRAFICO 2- Chile, Aporte al Desembarque Total 1991-2001, variación anual del aporte al desembarque nacional de los sectores extractivos y acuicultura.

GRAFICO 3

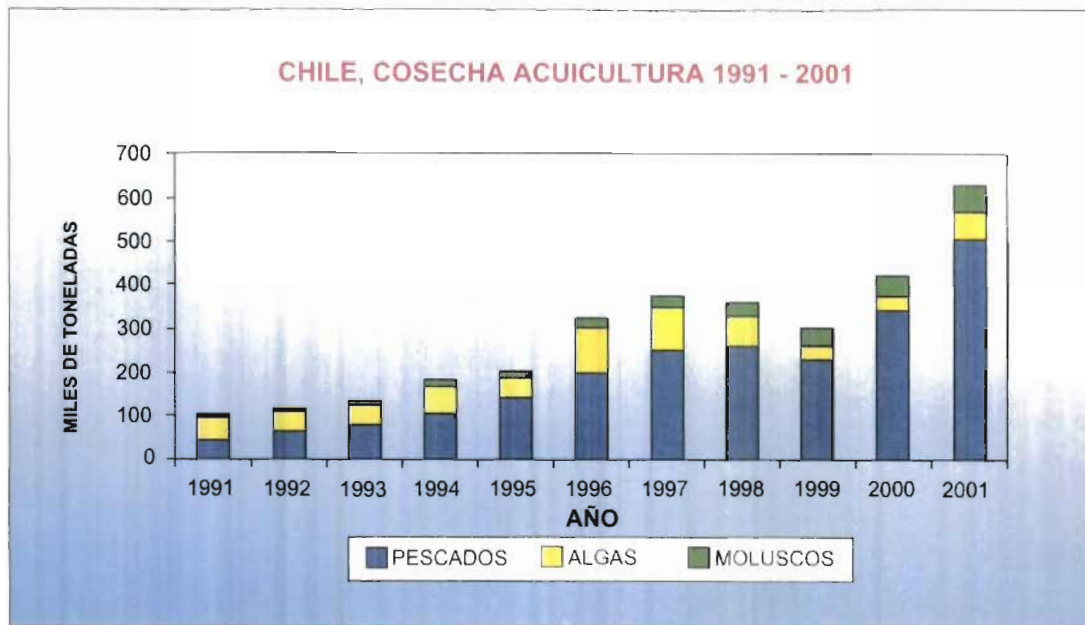


GRAFICO 4

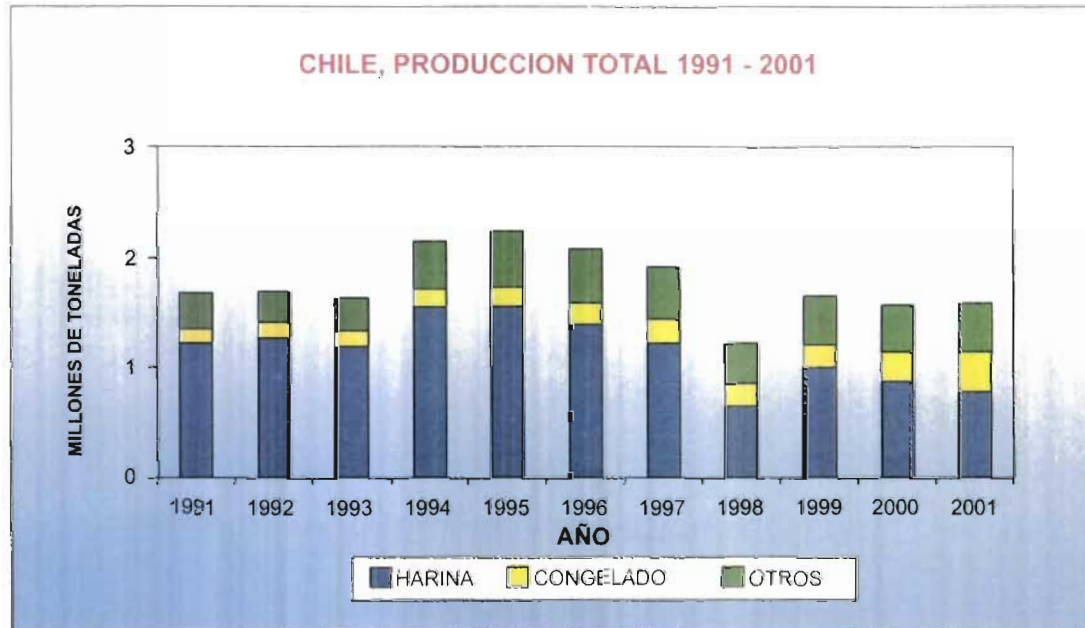


GRAFICO 3. Chile, Cosecha Acuicultura 1991 - 2001, aporte anual de los principales grupos de especies a las cosechas registradas en este sector

GRAFICO 4. Chile, Producción Total 1991 - 2001, aporte anual de las principales líneas de elaboración al volumen total de producción.

GRAFICO 5

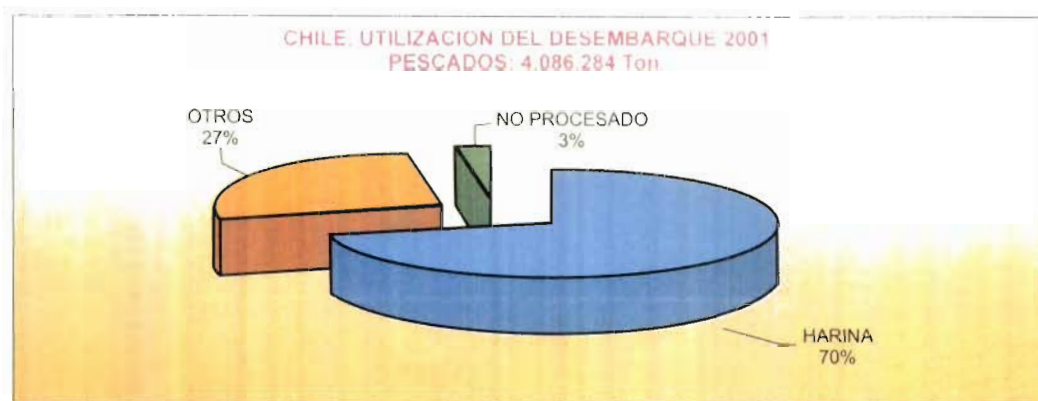


GRAFICO 6



GRAFICO 7



GRAFICO 5 - Chile, Utilización del desembarque de pescado en 2001, importancia de la producción de harina de pescado, no incluye Barco Fábrica.

GRAFICO 6 - Chile, Utilización del desembarque de moluscos en 2001, importancia de la producción de Congelados, no incluye Barcos Fábrica

GRAFICO 7 - Chile, Utilización del desembarque de Crustáceos en 2001, importancia de la producción de Congelados.

CHILE, DESEMBARQUE DE CRUSTACEOS POR ESPECIE ENTRE 1991 - 2001
(en toneladas)

ESPECIE	1991	1992	1993	1994	1995	1996	1997	1998	1999	2000	2001
TOTAL CRUSTACEOS	28671	30213	26200	30826	30971	32615	37327	39407	38870	37311	26109
CAMARON DE RIO	5	14	7	5	0	0	0	0	0	0	0
CAMARON DE TALUD	0	0	0	0	0	0	0	0	0	3	0
CAMARON NAILON	7571	8224	8237	9840	10620	10535	10239	7301	7951	5448	4863
CANGREJO DORADO DE JF	0	0	0	0	0	0	0	0	0	13	25
CENTOLLA	2613	1571	1980	1673	1906	1759	2160	2766	2177	2902	2937
CENTOLLA DEL NORTE	0	0	0	0	0	0	0	0	0	174	60
CENTOLLON	3419	1326	955	2221	1316	1273	1477	1501	1419	4938	6527
GAMBA	33	6	5	20	5	15	32	29	135	169	309
JAIBA	3144	3616	4949	118	267	68	51	341	624	292	146
JAIBA LIMON	0	0	0	3	97	21	15	0	4	41	69
JAIBA MARMOLA	0	0	0	2407	2629	2287	2303	3562	4850	5475	5758
JAIBA MORA	0	0	0	642	680	287	196	239	323	357	202
JAIBA PANCHOTE O CANGREJO	0	0	0	75	340	25	8	12	24	18	57
JAIBA PATUDA	0	0	0	0	0	193	78	60	114	63	63
JAIBA PELUDA O PACHONA	0	0	0	1320	1232	670	540	654	491	421	387
JAIBA REINA	0	0	0	296	429	240	215	119	22	67	45
JAIBA REMADORA	0	0	0	224	59	198	135	76	71	11	18
KRILL	3679	6066	3261	3834	0	0	0	0	0	0	0
LANGOSTA DE J FERNANDEZ	27	12	30	24	29	36	32	21	22	17	21
LANGOSTA ENANA	0	0	0	0	0	0	0	0	0	7	1
LANGOSTINO AMARILLO	6934	3736	2224	4842	5743	6402	10322	9426	7273	5069	2178
LANGOSTINO COLORADO	346	4002	3334	2422	4938	7726	8939	12602	12710	11129	1754
PICOROCO	900	1488	1192	809	681	879	579	683	620	620	685
OTROS CRUSTACEOS	0	152	26	51	0	1	6	15	40	77	4

CHILE, DESEMBARQUE DE MOLUSCOS POR ESPECIE ENTRE 1991 - 2001
(en toneladas)

ESPECIE	1991	1992	1993	1994	1995	1996	1997	1998	1999	2000	2001
TOTAL MOLUSCOS	122094	134609	109836	104817	90607	96106	93269	109225	110402	110050	138368
ABALON ROJO	0	0	0	0	0	0	0	1	48	66	73
ALMEJA	36591	34792	23068	16236	17162	20016	12475	24254	16429	16303	26483
CALAMAR	4074	68	162	257	357	24	110	179	99	55	118
CALAMAR POTA	0	2415	841	0	0	0	0	0	0	0	0
CARACOL LOCATE	1692	2889	1724	1871	2397	1568	975	1006	2036	1174	825
CARACOL PALO PALO	637	599	351	349	381	1232	277	167	306	563	1060
CAEACOL PICUYO	0	12	37	6	73	32	24	42	32	52	50
CARACOL PIQUILHUE	168	461	129	201	82	174	94	71	46	224	30
CARACOL RUBIO	345	872	350	154	125	105	50	24	33	17	6
CARACOL TEGULA	63	176	85	224	51	76	159	102	167	122	125
CARACOL TROPHON	579	446	230	560	585	648	615	152	962	1233	709
CARACOL TRUMULCO	426	529	385	196	93	167	81	95	24	38	26
CHITON O APRETADOR	482	579	273	84	6	9	40	0	0	28	17
CHOCHA	96	85	52	14	6	6	10	0	5	9	1
CHOLGA	5423	7544	7662	9734	6482	7604	6597	8045	5692	5858	8390
CHORITO	8532	10993	9792	9490	10723	11778	13358	16810	20546	28713	41406
CHORO	1632	1760	1366	1044	493	621	527	480	632	441	458
CULENGUE	27859	26033	13820	12901	10527	8702	8203	3287	9931	7262	5281
HUEPO O NAVAJA DE MAR	8617	7639	5787	5885	6611	6172	5361	4779	6115	5427	6928
JIBIA	445	9400	7442	205	0	2	0	5	6	9	3476
JULIANA O TAWERA	0	0	0	0	0	0	0	0	0	1	291
LAPA	3711	3921	6034	3963	2610	2070	3063	2990	3588	3361	2422
LAPA NEGRA	0	0	0	0	0	0	0	0	0	58	109
LAPA REINA	0	0	0	0	0	0	0	0	0	1	3
LAPA ROSADA	0	0	0	0	0	0	0	0	0	46	63
LOCO	218	5	8574	8111	2670	2541	3154	2564	2294	1274	828
MACHA	9612	11832	8274	6415	6913	6144	6770	6464	1728	1249	1396
NAVAJUELA	4637	4733	2609	2724	2937	3846	4316	3834	4758	3862	4586
OSTION DEL NORTE	1165	2113	4683	10740	8264	9788	11486	16495	20668	19036	18806
OSTION DEL SUR	1050	864	1332	1225	1365	1577	2598	3662	1715	209	19
OSTION PATAGONICO	0	0	0	0	0	0	0	0	0	122	122
OSTRA CHILENA	443	208	698	167	204	526	333	248	297	209	431
OSTRA DEL PACIFICO	371	123	435	1130	1313	1776	3203	4078	5441	5641	7089
PULPO	2438	3286	3608	3732	3796	3477	4404	4877	3168	1682	2008
TAQUILLA	0	0	0	2567	1852	999	2757	2549	1536	1491	1699
TUMBAO	0	0	0	4613	2523	4418	2199	1900	2071	4212	3054
OTROS MOLUSCOS	588	234	33	19	6	8	30	67	29	0	0

CHILE, DESEMBARQUE DE OTRAS ESPECIES POR ESPECIE ENTRE 1991 - 2001
(en toneladas)

ESPECIE	1991	1992	1993	1994	1995	1996	1997	1998	1999	2000	2001
TOTAL OTRAS ESPECIES	26006	33368	35305	42718	58086	56197	48751	47403	58468	57897	48199
ERIZO	21382	29197	31300	39705	54609	51437	45560	44843	55656	54097	46794
PIURE	2967	3934	3992	3009	3297	4549	3174	2530	2704	2290	1298
LOBO MARINO COMUN	56	0	0	0	74	96	16	0	0	0	0
PEPINO DE MAR	0	237	13	4	106	115	1	30	108	1510	107
OTRAS ESPECIES	1601	0	0	0	0	0	0	0	0	0	0

CHILE, DESEMBARQUE DE ALGAS POR ESPECIE ENTRE 1991 - 2001
(en toneladas)

ESPECIE	1991	1992	1993	1994	1995	1996	1997	1998	1999	2000	2001
TOTAL ALGAS	159586	126566	155757	182542	299221	322027	281606	265881	261481	280847	299791
ANHFELTIA	25	0	0	0	0	0	0	0	0	0	0
CAROLA	0	0	0	0	0	49	11	73	84	56	5
CHASCA	1644	1606	1569	1500	1144	867	405	762	491	525	402
CHASCON	40866	49377	70565	72029	123772	140770	125535	136313	111766	61954	87508
CHICOREA DE MAR	11981	3748	4163	4572	6389	6690	11745	15453	23458	24778	3325
COCHAYUYO	703	1023	1749	2283	464	1924	1691	3934	4567	2122	2098
HUIRO	7578	7021	4580	4325	12451	18333	11903	10104	11928	6084	9672
HUIRO PALO	0	0	0	0	0	0	0	0	0	18107	18457
LIQUEN GOMOSO	0	0	0	0	0	0	0	0	0	0	0
LUCHE	0	73	181	119	6	3	53	45	9	0	0
LUGA-LUGA	27706	9325	19513	28331	37376	32438	22579	26181	23099	30118	37606
LUGA-ROJA	0	0	0	0	0	0	0	0	0	0	22717
FELILLO	69083	54393	53437	69383	117619	120950	107576	72987	86078	137100	117969
OTRAS ALGAS	0	0	0	0	0	3	8	29	1	3	32

CHILE, DESEMBARQUE TOTAL PAIS POR AÑO ENTRE 1991 - 2001
(en toneladas)

ESPECIE	1991	1992	1993	1994	1995	1996	1997	1998	1999	2000	2001
TOTAL PAIS	6186081	6628365	6190648	8021043	7890242	7232679	6365535	3824231	5587138	4972263	4663433

CHILE, PRODUCCION DE CONGELADO POR ESPECIE ENTRE 1991 - 2001
(en toneladas)

ESPECIE	1991	1992	1993	1994	1995	1996	1997	1998	1999	2000	2001
TOTAL GENERAL	117763	151329	145928	157154	173872	178549	215820	225702	223214	288125	390027
TOTAL PESCADOS	104173	133750	129214	141848	160030	165734	196598	208092	203858	269841	369330
ALBACORA	2170	1496	1177	822	156	295	170	190	64	288	607
ALFONSINO	0	12	0	0	6	1	4	94	374	2012	1843
ANCHOVETA	144	56	22	391	1660	41	159	16	362	54	90
ANGUILA	554	254	85	128	98	38	44	13	246	155	82
ATUN ALETA AMARILLA	0	2	1	13	0	1	1	3	1	6	2
ATUN ALETA LARGA	115	2	0	22	5	0	0	0	0	1	5
ATUN OJOS GRANDES	0	0	0	0	0	0	0	0	0	7	1
AYANQUE	0	0	0	0	0	0	0	17	2	0	0
AZULEJO	88	156	165	15	7	0	0	0	0	103	146
BACALAO DE J. FERNANDEZ	70	2	0	0	0	0	5	0	0	0	6
BACALAO DE PROFUNDIDAD	6553	19892	21300	21018	19730	14777	16191	13832	13426	8041	3601
BESUGO	0	0	0	0	0	0	462	1537	794	1681	1312
BLANQUILLO	165	122	90	1	4	0	0	9	44	11	1
BONITO	122	113	102	19	8	0	0	277	2	0	0
BRECA O BILAGAY	0	0	0	0	0	0	0	0	0	0	3
BROTULA	1257	2708	1769	271	1097	275	355	183	142	186	334
CABALLA	2499	1401	1353	298	392	445	1135	1177	532	498	3055
CABINZA	0	0	0	6	0	0	0	0	0	0	0
CABRILLA	296	96	68	69	54	0	144	8	22	35	24
CACHURRETA	0	0	0	0	0	0	23	0	0	0	0
CAZON	0	2	2	0	0	0	0	0	0	0	0
CHANCHARRO	42	38	47	82	47	9	16	10	11	9	17
COJINOBA	1370	927	1064	1407	1197	1194	1219	1396	1330	1144	1450
CONGRIO COLORADO	67	11	15	5	11	23	1	9	27	83	147
CONGRIO DORADO	5417	3443	2368	2202	3083	2784	2942	3243	2870	3302	3969
CONGRIO NEGRO	905	252	156	43	122	150	427	541	372	895	1092
CORVINA	43	70	34	39	48	39	88	74	64	74	90
DORADQ	9	31	14	0	0	5	8	0	0	0	0
DRACO RAYADO	0	0	0	0	0	0	0	0	398	327	812
JUREL	3127	7224	7787	8794	8153	4828	1921	13367	11972	28153	48413
LENGUADO	30	11	7	7	1	1	8	1	0	0	3
LISA	0	0	0	0	0	0	0	1	0	0	0

CHILE, PRODUCCION DE CONGELADO POR ESPECIE ENTRE 1991 - 2001
(en toneladas)

ESPECIE	1991	1992	1993	1994	1995	1996	1997	1998	1999	2000	2001
MACHUELO TRITRE	166	175	35	27	58	35	16	1	0	0	1
MARLIN	0	0	0	0	0	0	0	0	0	0	1
MARRAJO O TIBURON	565	488	210	137	143	35	90	238	142	245	461
MERLUZA COMUN	17780	16947	17053	17867	18962	19460	24386	26579	30992	32271	41506
MERLUZA DEL ATLANTICO	113	0	0	0	0	0	0	0	0	0	0
MERLUZA DE TRES ALETAS	697	1348	5989	437	352	791	1073	743	872	1099	818
MERLUZA DE COLA	6277	4879	4777	4532	5639	1944	4048	4977	4923	3075	9956
MERLUZA DEL SUR	21257	20121	10465	10159	12586	10034	8133	7739	8891	10660	9374
ORANGE ROUGHY	0	0	0	0	0	0	0	41	227	576	658
PALOMETA	12	24	26	40	22	7	13	71	36	71	42
PEJEGALLO	361	483	178	52	68	205	49	30	55	139	40
PEJEPERRO	10	0	0	0	0	0	0	0	0	0	0
PEJERREY DE MAR	304	68	13	275	93	249	98	235	714	531	118
PUYE	1	0	3	2	1	5	10	7	0	0	0
RAYA	678	1020	1206	2288	2425	2455	2457	1991	2976	3633	2603
REINETA	0	0	0	34	1439	476	1430	1666	1520	1494	1830
ROBALO	11	4	2	0	0	3	10	2	3	41	0
SALMON CEREZA	2	24	0	0	0	0	0	0	0	0	0
SALMON DEL ATLANTICO	2997	6287	8199	12725	13598	13500	19295	22312	24508	41777	65647
SALMON PLATEADO	11249	15359	17698	25388	32517	48994	55086	55738	57241	69686	94790
SALMON REY	202	305	542	245	125	239	496	66	135	1846	2667
SARDINA	4697	12709	5377	4069	4020	3010	1571	1129	2256	3737	3734
SARDINA COMUN	5338	3598	2781	1057	1285	1878	580	32	84	8	8
SIERRA	0	0	0	3	5	6	4	23	51	3	2
TOLLO	121	81	21	9	26	5	1	0	13	33	40
TRUCHA ARCOIRIS	5491	10235	16231	23454	29675	36253	52175	48195	34989	51441	67605
TURBOT	0	0	0	0	0	43	58	2	0	16	0
VIDRIOLA	3	0	0	0	0	0	0	0	15	26	46
OTROS PESCADOS	777	1274	772	3319	1051	1095	53	640	78	243	19
DESECHO DE PESCADO	1	0	0	77	53	108	143	2	81	125	262
TOTAL MOLUSCOS	8349	11959	11531	9160	8025	7117	8392	10427	11532	11050	15409
ABALON ROJO	0	0	0	0	0	0	0	0	0	9	26
ALMEJA	1049	534	637	454	558	424	154	348	395	268	170
CALAMAR	3811	52	147	216	722	137	88	116	75	39	106
CALAMAR POTA	0	2415	841	0	0	0	0	0	53	1	19
CALAMAR PATAGONICO	0	0	0	0	0	0	0	0	0	86	13
CARACOL LOCATE	194	343	208	230	276	168	115	115	169	120	71
CARACOL PALO PALO	0	10	19	21	25	200	38	13	48	77	141
CARACOL PICUYO	0	0	0	0	0	0	0	0	0	3	6
CARACOL PIQUILHUE	5	24	2	0	0	7	12	1	0	35	7
CARACOL REAL	0	0	0	0	0	0	0	0	0	76	172
CARACOL RUBIO	0	94	12	7	7	1	0	0	0	0	0
CARACOL TEGULA	0	1	10	6	1	5	2	30	62	0	0
CARACOL TROPHON	14	8	7	16	37	81	67	9	58	174	108
CARACOL TRUMULCO	44	78	30	15	12	20	8	11	2	3	0
CHITON O APRETADOR	4	0	3	0	0	0	2	0	0	0	0
CHOSHA	1	0	0	0	0	0	0	0	0	0	0
CHOLGA	13	19	59	35	49	61	55	73	127	96	243
CHORITO	136	212	419	440	700	616	716	1261	2592	4463	7171
CHORO	0	0	0	0	0	0	0	0	0	0	1
CULENGUE	14	29	74	182	76	56	53	37	180	167	203
HUEPO O NAVAJA DE MAR	56	10	152	72	175	151	124	76	133	96	171
JIBIA	113	4049	3023	159	0	1	0	0	0	0	736
JULIANA O TAWERA	0	0	0	0	0	0	0	0	0	0	249
LAPA	495	442	717	590	126	155	209	148	316	163	87
LOCO	12	0	536	1624	239	394	251	514	325	172	130
MACHA	57	415	669	324	252	249	755	274	58	49	57
NAVAJUELA	15	31	43	7	74	121	131	160	245	227	216
OSTION DEL NORTE	149	289	537	1277	990	977	1211	1989	2534	2104	2289
OSTION DEL SUR	114	102	203	171	228	188	134	218	55	26	2
OSTION PATAGONICO	0	0	0	0	0	0	0	0	0	12	19
OSTRA CHILENA	0	0	0	0	0	0	0	0	0	1	0
OSTRA DEL PACIFICO	0	0	36	100	172	113	348	595	999	679	921
PULPO	2051	2801	3143	3182	3256	2932	3729	4175	2819	1335	1658
IAQUILLA	0	0	0	3	0	0	7	3	0	0	23
TUMBAO	0	0	0	13	48	39	150	154	215	543	379
OTROS MOLUSCOS	2	1	4	4	1	0	0	99	40	0	0
DESECHO DE MOLUSCO	0	0	0	12	1	21	35	8	32	26	15
TOTAL CRUSTACEOS	4331	4485	3857	4755	4026	4178	5205	5552	5808	5743	3938
CAMARON DE RIO	0	0	6	0	0	0	0	0	0	0	0
CAMARON ECUATORIANO	0	0	0	0	0	0	0	0	0	1	0
CAMARON NAILON	1528	1607	1404	1944	2150	2186	2129	1528	1534	1094	914
CANGREJO DORADO DE J. FERNANDEZ	0	0	0	0	0	0	0	0	0	2	7
CENTOLLA	329	254	299	319	287	184	421	356	755	1240	789
CENTOLLA DEL NORTE	0	0	0	0	0	0	0	0	0	21	14
CENTOLLON	368	128	76	254	135	59	168	185	241	739	976
GAMBA	0	0	0	0	0	0	0	0	0	40	77
JAIBA	172	220	269	15	52	20	1	33	83	22	1
JAIBA LIMON	0	0	0	0	0	0	0	0	0	2	8

CHILE, PRODUCCION DE CONGELADO POR ESPECIE ENTRE 1991 - 2001
(en toneladas)

ESPECIE	1991	1992	1993	1994	1995	1996	1997	1998	1999	2000	2001
JAIBA MARMOLA	0	0	0	173	252	177	213	439	623	797	701
JAIBA MORA	0	0	0	97	65	11	2	7	3	24	32
JAIBA PANCHOTE	0	0	0	1	22	1	3	0	0	0	0
JAIBA PATUDA	0	0	0	0	0	0	0	0	0	4	1
JAIBA PELUDA O PACHONA	0	0	0	56	87	7	6	34	1	3	1
JAIBA REINA	0	0	0	11	28	15	21	5	0	0	0
KRILL	1266	1523	1299	1182	0	0	0	92	323	0	96
LANGOSTA DE J FERNANDEZ	2	1	3	0	0	4	0	0	0	0	4
LANGOSTA ENANA	0	0	0	0	0	0	0	0	0	1	0
LANGOSTINO AMARILLO	636	342	199	458	466	681	1172	1191	790	543	210
LANGOSTINO COLORADO	30	377	288	227	464	808	1030	1640	1387	1193	100
PICOROCO	0	33	8	7	8	9	17	18	5	17	6
DESECHO DE CRUSTACEO	0	0	0	0	0	0	7	0	1	0	1
OTROS CRUSTACEOS	0	0	6	11	10	16	15	24	62	0	0
TOTAL OTRAS ESPECIES	910	1135	1326	1391	1791	1520	5625	1631	2016	1491	1350
ERIZO	794	1134	1326	1391	1771	1475	5584	1576	1978	1305	1321
LOBO MARINO COMUN	6	0	0	0	16	24	1	0	0	0	0
PEPINO DE MAR	106	1	0	0	3	13	0	26	18	157	10
OTRAS ESPECIES	4	0	0	0	1	8	40	29	20	29	19

CHILE, PRODUCCION DE FRESCO ENFRIADO POR ESPECIE ENTRE 1991 - 2001
(en toneladas)

ESPECIE	1991	1992	1993	1994	1995	1996	1997	1998	1999	2000	2001
TOTAL GENERAL	18886	20704	20467	23671	38917	77124	74484	78099	73485	99150	135277
TOTAL PESCADOS	18674	18575	17653	22261	37103	74889	65900	74313	89703	96104	131968
ALBACORA	2724	2817	1993	1809	1917	1436	1899	2238	1314	1267	1254
ALFONSINO	0	0	0	0	0	0	0	0	0	5	30
ANCHOVETA	48	0	0	11	0	0	0	134	5	0	0
ANGUILA	0	0	0	0	0	0	0	0	0	5	0
ATUN ALETA AMARILLA	0	0	0	5	6	6	2	3	2	1	0
ATUN ALETA LARGA	4	0	1	0	0	0	0	0	0	0	0
ATUN OJOS GRANDES	0	0	0	0	0	0	0	0	0	12	3
BACALAO DE PROFUNDIDAD	417	561	1152	1464	1309	1563	1085	1802	2469	2174	1486
BESUGO	0	0	0	0	0	0	0	0	0	3	0
BLANQUILLO	0	0	0	0	0	0	0	0	0	4	0
CABALLA	0	0	0	0	0	0	0	0	0	3	28
CABRILLA	0	0	0	0	0	3	0	6	5	4	0
CHANCHARRO	0	0	0	0	0	0	0	0	0	11	9
COJINOBA	0	35	5	9	5	3	3	119	45	6	11
CONGRIO COLORADO	14	14	0	0	5	10	2	6	6	3	3
CONGRIO DORADO	138	97	54	48	68	187	524	436	307	267	244
CONGRIO NEGRO	7	7	17	4	6	5	4	65	64	82	39
CORVINA	4	6	0	4	11	7	15	8	7	13	3
JUREL	188	4	0	27	285	8444	9	79	499	3272	11281
LENGUADO	1	0	7	10	1	1	0	9	13	16	0
LISA	0	0	0	7	0	0	0	0	0	1	0
MACHUELO TRITRE	0	2	0	0	0	0	0	0	0	0	0
MARRAJO O TIBURON	3	9	13	13	69	90	142	140	46	21	33
MERLUZA COMUN	227	590	257	288	692	808	1801	1850	4048	5164	2847
MERLUZA DE COLA	3	0	0	0	0	0	0	5	69	47	3
MERLUZA DE TRES ALETAS	0	0	0	0	0	0	0	0	0	2	0
MERLUZA DEL SUR	5294	5103	3428	3626	4884	7045	8300	8815	9669	10661	11519
PALOMETA	0	0	0	4	0	0	0	1	0	0	0
PAMPANITO	0	0	0	0	0	0	0	0	0	4	0
PEJEGALLO	13	31	14	5	8	74	107	103	116	107	168
PEJERRATA	0	0	0	0	0	0	0	0	0	5	0
PEJERREY DE MAR	2	2	0	39	39	43	85	122	887	211	246
RAYA	0	3	18	29	8	16	4	7	75	74	98
REINETA	0	0	0	2	6	200	732	722	2415	2496	4036
ROBALO	0	1	1	0	0	0	1	3	2	12	19
SALMON DEL ATLANTICO	7480	8340	10100	14405	27019	43479	47759	50433	45775	66300	92770
SALMON PLATEADO	381	511	98	69	257	778	677	1717	707	441	1592
SALMON REY	345	102	46	53	0	0	7	0	0	84	164
SARDINA	0	0	0	0	0	0	0	0	0	256	33
SARDINA COMUN	1109	51	32	0	10	8512	0	0	0	0	0
SIERRA	0	0	0	0	0	0	0	0	0	10	6
TOLLO	6	2	0	0	1	0	0	12	7	7	0
TRUCHA ARCOIRIS	256	249	407	330	487	2161	2619	5245	752	2855	3773
TURBOT	0	0	0	0	0	10	116	171	276	195	269
OTROS PESCADOS	10	38	10	0	10	8	7	62	123	1	1
TOTAL MOLUSCOS	89	1551	2079	638	466	954	1974	1485	1342	1041	1406
ABALON ROJO	0	0	0	0	0	0	0	0	0	39	11
ALMEJA	0	0	126	2	49	79	36	81	117	9	1
CALAMAR	0	2	0	0	0	0	0	18	16	2	0
CARACOL LOCATE	0	0	0	0	0	0	0	0	0	0	8
CARACOL PALO PALO	0	0	0	0	0	12	0	0	0	0	1

CHILE, PRODUCCION DE FRESCO ENFRIADO POR ESPECIE ENTRE 1991 - 2001
(en toneladas)

ESPECIE	1991	1992	1993	1994	1995	1996	1997	1998	1999	2000	2001
CARACOL PIQUILHUE	0	0	5	5	0	2	2	2	0	5	0
CARACOL REAL	0	0	0	0	0	0	0	0	0	0	15
CARACOL RUBIO	0	0	5	0	0	0	0	0	0	0	0
CARACOL TEGULA	0	0	0	6	0	0	0	0	0	0	0
CARACOL TROPHON	0	0	4	7	15	4	56	15	41	23	15
CARACOL TRUMULCO	0	3	0	0	0	0	2	0	0	0	0
CULENGUE	1	0	8	1	0	164	87	22	76	9	10
CHOLGA	4	20	18	1	7	12	17	4	54	57	99
CHORITO	13	22	32	1	30	63	247	290	163	129	561
CHITÓN O APRETADOR	3	12	4	2	0	0	0	0	0	0	0
HUEPO O NAVAJA DE MAR	1	0	48	143	22	11	1	3	13	9	0
JIBIA	0	1204	1461	0	0	0	0	6	3	4	0
JULIANA O TAWERA	0	0	0	0	0	0	0	0	0	1	0
LAPA	53	161	192	180	130	130	237	238	291	473	464
LOCC	0	0	38	22	1	1	29	72	133	87	85
MACHA	0	68	7	12	1	7	17	202	25	10	1
NAVAJUELA	3	4	30	33	3	35	7	22	56	17	2
OSTIÓN DEL NORTE	3	11	30	35	52	119	54	17	119	47	8
OSTIÓN DEL SUR	4	13	66	13	100	89	285	274	132	19	0
OSTIÓN PATAGÓNICO	0	0	0	0	0	0	0	0	0	1	0
OSTRA CHILENA	0	0	0	0	0	39	36	34	4	0	1
OSTRA DEL PACIFICO	0	0	0	0	0	76	728	117	57	84	60
PULPO	4	4	5	166	49	108	90	66	26	13	21
TUMBADO	0	0	0	0	0	0	0	0	0	3	43
OTROS MOLUSCOS	0	27	0	9	7	3	43	2	16	0	0
TOTAL CRUSTACEOS	42	194	174	42	20	8	146	49	152	107	34
CAMARÓN NAILON	39	175	131	3	4	0	117	5	126	30	5
CENTOLLA	2	3	22	12	8	2	12	20	2	52	26
CENTOLLON	0	5	16	3	6	0	0	1	0	11	1
GAMBA	0	0	0	0	0	0	0	0	0	4	0
JAIBA	0	2	4	0	0	1	0	1	1	0	0
JAIBA MARMOLA	0	0	0	0	0	0	0	0	0	2	0
JAIBA MORA	0	0	0	0	0	0	0	0	0	2	2
JAIBA PELUDA O PACHONA	0	0	0	3	1	1	3	0	0	0	0
LANGOSTA DE J. FERNANDEZ	0	0	0	0	0	4	6	0	0	0	0
LANGOSTINO AMARILLO	1	8	1	21	0	0	5	1	10	6	0
LANGOSTINO COLORADO	0	1	0	0	0	0	3	1	4	0	0
OTROS CRUSTACEOS	0	0	0	0	1	0	0	20	9	0	0
TOTAL OTRAS ESPECIES	81	384	561	730	1328	1273	6464	2252	2288	1896	1869
ERIZO	81	384	561	730	1328	1267	6429	2213	2282	1898	1866
OTRAS ESPECIES	0	0	0	0	0	6	35	39	6	0	3

CHILE, PRODUCCION DE CONSERVAS POR ESPECIE ENTRE 1991 - 2001
(en toneladas)

ESPECIE	1991	1992	1993	1994	1995	1996	1997	1998	1999	2000	2001
TOTAL GENERAL	64073	78274	71202	90809	83877	78623	117853	116849	109872	110158	107604
TOTAL PESCADOS	51735	63541	60387	80857	73893	67992	106017	106354	99377	101921	98171
ANCHOVETA	180	204	164	103	204	298	323	220	430	56	1
ANGUILA	0	0	0	3	0	0	0	0	0	0	0
ATUN ALETA AMARILLA	4	33	3	41	2	2	0	0	4	0	0
ATUN ALETA LARGA	2	2	0	0	0	0	0	0	0	0	0
BACALAO DE J. FERNANDEZ	0	0	5	0	5	0	0	0	0	0	0
BÓNITO	7	22	39	3	1	0	0	46	34	0	0
CABALLA	1289	909	1117	460	1256	223	1067	1105	1028	1050	4756
CABINZA	0	2	0	0	0	0	0	0	0	0	0
COJINOBA	0	0	2	0	0	0	0	0	0	0	0
CONGRIO COLORADO	0	0	0	0	0	0	25	0	0	0	0
DORADO	7	2	0	0	0	0	0	0	0	0	0
JUREL	40864	50313	47671	66648	59837	63227	98987	102528	95057	96567	92372
MACHUELO TRITRE	68	71	212	313	571	1119	1507	420	975	1178	418
MERLUZA COMUN	2	7	9	1	8	0	6	0	2	0	0
MERLUZA DEL SUR	0	0	0	0	0	69	0	0	0	0	0
PEJERREY DE MAR	2	2	2	0	1	0	1	3	6	0	0
PUYE	0	0	25	1	0	0	0	0	0	0	0
SALMÓN DEL ATLANTICO	38	362	185	250	151	189	141	214	190	20	15
SALMÓN PLATEADO	120	84	110	139	250	350	305	819	800	161	38
SALMÓN ROSADO	0	0	0	0	0	0	0	0	0	161	28
SARDINA	8826	10985	10896	12522	11221	2347	3523	789	377	480	300
SARDINA COMUN	307	452	116	175	184	29	4	46	58	110	144
SIERRA	0	0	0	0	0	0	0	0	0	2	0
TOLLO	3	0	0	5	0	0	0	0	0	0	0
TRUCHA ARCOIRIS	15	48	31	94	117	117	61	161	355	5	72
OTROS PESCADOS	1	43	5	0	41	12	19	3	60	0	15
DESECHO DE PESCADO	0	0	5	99	44	10	48	0	1	131	10

CHILE, PRODUCCION DE CONSERVAS POR ESPECIE ENTRE 1991 - 2001
 (en toneladas)

ESPECIE	1991	1992	1993	1994	1995	1996	1997	1998	1999	2000	2001
TOTAL MOLUSCOS	11645	12310	10446	9629	9627	10120	11480	10022	10279	8058	9157
ALMEJA	2442	2794	1652	1323	1258	1564	1642	1599	1568	1746	1973
CALAMAR	17	0	16	28	5	29	25	17	20	5	0
CARACOL LOCATE	0	0	4	0	0	0	0	0	0	0	0
CARACOL PICUJO	0	0	3	0	16	3	2	3	2	1	3
CARACOL PIQUILHUE	36	112	23	45	19	51	11	8	10	5	1
CARACOL PALO PALO	118	98	46	61	48	25	13	24	25	6	15
CARACOL REAL	0	0	0	0	0	0	203	75	281	35	68
CARACOL RUBIO	27	43	18	11	4	11	2	0	0	0	0
CARACOL TEGULA	4	1	4	9	1	6	21	0	2	1	1
CARACOL TROPHON	78	77	44	113	103	120	53	61	143	16	1
CARACOL TRUMULCO	13	11	1	6	0	1	4	0	0	0	2
CHITON O APRETADOR	42	49	11	8	0	0	4	0	0	3	0
CHOCHA	42	16	6	1	2	2	3	0	0	0	0
CHOLGA	425	697	661	667	602	828	710	705	587	346	515
CHORITO	699	1036	916	1185	1403	1427	1706	1663	1604	1457	1910
CHORO	0	1	1	0	10	0	0	15	0	1	0
CULENGUE	2747	2565	1477	1647	1478	1395	1408	624	1587	995	557
HUEPO O NAVAJA DE MAR	1693	1441	881	1063	1343	1437	1269	1328	1559	1290	1599
JIBIA	3	72	85	40	0	0	0	0	0	0	379
LAPA	453	524	763	484	446	345	720	623	657	435	224
LOCO	97	5	2343	627	583	361	837	281	375	80	11
MACHA	1584	1700	945	1018	975	909	1031	1290	253	180	243
NAVAJUELA	878	1017	465	617	749	914	1135	996	1008	806	920
OSTION DEL NORTE	48	3	5	1	11	0	8	0	18	1	2
OSTRA DEL PACIFICO	0	0	0	0	0	0	0	0	0	1	0
PULPO	0	30	26	3	3	2	4	17	13	20	0
TAQUILLA	0	0	0	184	164	112	197	371	197	186	196
TUMBAO	0	0	0	334	208	454	159	154	81	72	44
OTROS MOLUSCOS	199	18	24	7	0	14	113	47	17	14	84
DESECHO DE MOLUSCO	0	0	26	147	198	110	200	121	272	356	409
TOTAL CRUSTACEOS	606	357	306	277	328	470	327	454	186	166	252
CAMARON NAILON	17	7	4	1	0	1	6	2	0	0	0
CENTOLLA	230	127	126	86	191	265	225	372	124	99	162
CENTOLLON	225	95	69	83	78	154	71	49	27	35	47
JAIBA	129	123	97	7	9	1	1	0	2	6	0
JAIBA MARMOLA	0	0	0	34	6	36	18	15	3	8	16
JAIBA MORA	0	0	0	0	0	0	0	0	0	0	2
JAIBA PELUDA O PACHONA	0	0	0	66	34	12	2	14	27	17	25
LANGOSTINO AMARILLO	5	5	9	0	0	0	3	1	0	0	0
PICOROCO	0	0	1	0	4	1	1	1	1	0	0
OTROS CRUSTACEOS	0	0	0	0	0	0	0	0	2	0	0
DESECHO DE CRUSTACEO	0	0	0	0	6	0	0	0	0	1	0
TOTAL OTRAS ESPECIES	87	66	63	46	29	41	29	19	30	13	24
ERIZO	77	56	60	28	12	35	29	17	30	8	21
PIURE	10	10	3	18	17	6	0	2	0	5	3

CHILE, PRODUCCION DE HARINA POR ESPECIE ENTRE 1991 - 2001
 (en toneladas)

ESPECIE	1991	1992	1993	1994	1995	1996	1997	1998	1999	2000	2001
TOTAL GENERAL	1229758	1269257	1191785	1551678	1554321	1401138	1227561	646474	1004870	880762	779621
TOTAL PESCADO	1229076	1266734	1190487	1550374	1552749	1398786	1224579	642130	999990	877059	777563
AGUJILLA	0	0	0	8	1	0	37	86	122	62	977
ANCHOVETA	196362	259861	299224	558956	436622	305580	391983	117458	424100	387125	194237
BACALADILLO O MOTE	909	2471	0	5	551	728	4682	37	925	143	39
BLANQUILLO	0	0	0	0	0	0	0	0	0	0	0
BONITO	0	0	0	0	0	0	0	0	32	4	0
BROTULA	0	0	9	0	0	0	0	0	0	0	0
CABALLA	43716	14921	20696	5427	25335	34347	49075	13908	25760	21098	76632
CABINZA	96	10	9	0	0	0	1	1	14	4	0
CABRILLA	0	0	0	0	0	0	0	0	0	0	0
COCHINILLA	24	0	7	1	0	0	0	0	132	1070	1124
COJINOBA	0	2	0	1	0	0	0	0	24	5	0
CONGRIO DORADO	0	0	0	0	0	0	0	55	0	0	0
CONGRIO NEGRO	63	0	0	0	0	0	0	0	0	0	0
JUREL	650106	669878	687971	629388	956413	833940	593942	260020	204279	215691	302416
MACHUELO O TRITRE	97	176	0	61	0	0	0	2	4	146	516
MERLUZA COMUN	2	0	0	17	9	1340	0	1	0	4	0
MERLUZA DE COLA	26922	36531	13909	11662	35656	70169	12226	69277	57591	15921	27619
MERLUZA DEL SUR	0	0	4	0	0	0	70	222	0	0	0
MERLUZA DE TRES ALETAS	0	0	1594	0	186	641	1052	925	721	1149	927
PEJERREY DE MAR	0	0	0	0	0	0	4	0	0	0	12
RAYA	0	7	0	0	0	0	0	0	0	0	0

CHILE, PRODUCCION DE HARINA POR ESPECIE ENTRE 1991 - 2001
(en toneladas)

ESPECIE	1991	1992	1993	1994	1995	1996	1997	1998	1999	2000	2001
SARDINA	162276	164923	97959	34713	27566	16114	6002	4936	56287	12371	6646
SARDINA COMUN	105159	72866	29874	57784	22735	66708	92601	68491	157504	140778	65721
OTROS PESCADOS	272	199	635	172	1	96	365	1307	36	82	249
DESECHOS DE PESCADOS	41072	44889	38596	52181	45474	49123	72339	105844	72459	81406	100448
TOTAL MOLUSCOS	0	0	0	0	0	0	0	0	0	9	395
DESECHO DE MOLUSCO	0	0	0	0	0	0	0	0	37	9	329
JIBIA O CALAMAR ROJO	0	0	0	0	0	0	0	0	0	0	66
TOTAL CRUSTACEOS	682	2523	1298	1304	1572	2352	2982	4344	4880	3694	1663
KRILL	251	1416	203	273	0	0	0	0	0	0	0
LANGOSTINO COLORADO	0	0	0	0	84	0	0	0	0	0	9
DESECHOS DE CRUSTACEOS	415	683	1078	1030	1488	2352	2982	4331	4843	3676	1654
CRUSTACEO NO CLASIFICADO	16	424	17	1	0	0	0	0	0	18	0

CHILE, PRODUCCION DE ACEITE ENTRE 1991 - 2001
(en toneladas)

ESPECIE	1991	1992	1993	1994	1995	1996	1997	1998	1999	2000	2001
TOTAL GENERAL	241211	152990	191177	289510	326102	291981	205971	106695	201376	180199	141050
TOTAL PESCADOS	241211	152989	191177	289510	326102	291802	205971	106693	201368	180195	140956
OTROS PESCADOS	0	0	0	0	0	0	0	0	0	143586	92296
DESECHOS DE PESCADO	241211	152989	191177	289510	326102	291802	205971	29843	22821	36609	48660
TOTAL MOLUSCOS	0	0	0	0	0	0	0	0	0	0	54
DESECHO DE MOLUSCO	0	0	0	0	0	0	0	0	0	0	54
TOTAL CRUSTACEOS	0	0	0	0	0	0	0	0	0	4	40
DESECHO DE CRUSTACEO	0	0	0	0	0	0	0	0	0	0	40
CRUSTACEO NO CLASIFICADO	0	0	0	0	0	0	0	0	0	4	0
TOTAL OTRAS ESPECIES	0	1	0	0	0	179	0	0	8	0	0
LOBO MARINO COMUN	0	1	0	0	0	0	0	2	0	0	0

CHILE, PRODUCCION DE AGAR-AGAR POR ESPECIE ENTRE 1991 - 2001
(en toneladas)

ESPECIE	1991	1992	1993	1994	1995	1996	1997	1998	1999	2000	2001
TOTAL ALGAS	1225	1233	1038	829	1945	2156	2394	1407	1612	2699	2380
PELILLO	1225	1233	1038	829	1929	2156	2394	1407	1612	2699	2380
CHICOREA DE MAR	0	0	0	0	16	0	0	0	0	0	0

CHILE, PRODUCCION DE COLAGAR POR ESPECIE ENTRE 1991 - 2001
(en toneladas)

ESPECIE	1991	1992	1993	1994	1995	1996	1997	1998	1999	2000	2001
TOTAL ALGAS	559	1045	5385	6130	920	518	7633	2060	1923	536	0
PELILLO	554	1005	5385	6130	879	518	7633	2060	1923	536	0
OTRAS ESPECIES	5	40	0	0	41	0	0	0	0	0	0

CHILE, PRODUCCION DE ALGINATO POR ESPECIE ENTRE 1991 - 2001
(en toneladas)

ESPECIE	1991	1992	1993	1994	1995	1996	1997	1998	1999	2000	2001
TOTAL ALGAS	46	14	43	75	47	614	550	636	858	0	17
CHASCON	48	14	43	75	47	612	546	636	658	0	0
CACHAYUYO	0	0	0	0	0	0	1	0	0	0	0
HUIRO	0	0	0	0	0	2	3	0	0	0	17

CHILE, PRODUCCION DE CARRAGENINA POR ESPECIE ENTRE 1991 - 2001
(en toneladas)

ESPECIE	1991	1992	1993	1994	1995	1996	1997	1998	1999	2000	2001
TOTAL ALGAS	398	322	315	310	1058	1436	1770	1834	1770	1555	1553
CHICOREA DE MAR	15	23	12	0	20	117	1282	1056	843	902	0
COTTONI	0	0	300	124	113	98	81	2	0	28	119
LUGA LUGA	13	0	3	186	890	1221	407	776	927	625	578
PELILLO	0	0	0	0	35	0	0	0	0	0	0
OTRAS ALGAS	370	299	0	0	0	0	0	0	0	0	856

CHILE, PRODUCCION DE SALADO-SECO POR ESPECIE ENTRE 1991 - 2001
(en toneladas)

ESPECIE	1991	1992	1993	1994	1995	1996	1997	1998	1999	2000	2001
TOTAL GENERAL	2033	858	2993	2983	1425	498	35	263	138	48	309
TOTAL ALGAS	0	0	0	0	0	20	0	0	0	0	0
CAROLA	0	0	0	0	0	15	0	0	0	0	0
CHICOREA DE MAR	0	0	0	0	0	5	0	0	0	0	0
TOTAL PESCADOS	1950	843	2989	2980	1425	477	35	263	138	48	307
ANCHOVETA	1035	643	2414	2415	1025	206	1	13	0	48	222
AZULEJO	1	0	23	0	0	0	0	0	0	0	0
BACALAO DE J. FERNANDEZ	0	2	0	0	0	0	0	0	0	0	0
CABALLA	0	0	3	0	0	0	0	0	0	0	0
JUREL	717	53	126	230	53	0	4	0	0	0	0
MACHUELO O TRITRE	67	15	0	0	0	0	0	0	0	0	0
MARRAJO O TIBURON	3	1	0	0	0	0	0	0	0	0	0
MERLUZA COMUN	0	0	9	49	208	0	0	0	0	0	0
SALMON DEL ATLANTICO	0	0	183	0	34	0	0	0	138	0	0
SALMON PLATEADO	15	39	146	221	103	0	23	250	0	0	77
SARDINA	110	42	37	7	0	0	0	0	0	0	0
SARDINA COMUN	2	17	26	0	0	0	3	0	0	0	0
TRUCHA ARCOIRIS	0	0	19	58	2	271	0	0	0	0	0
OTROS PESCADOS	0	31	1	0	0	0	4	0	0	0	8
TOTAL OTRAS ESPECIES	63	15	4	3	0	1	0	0	0	0	2
CARACOL TRUMULCO	1	1	0	0	0	0	0	0	0	0	0
CENTOLLA	1	0	0	0	0	0	0	0	0	0	0
ERIZO	0	0	4	3	0	0	0	0	0	0	0
LAPA	2	0	0	0	0	0	0	0	0	0	0
PEPINO DE MAR	79	14	0	0	0	1	0	0	0	0	0
JAIBA MARMOLA	0	0	0	0	0	0	0	0	0	0	2

CHILE, PRODUCCION DE AHUMADO POR ESPECIE ENTRE 1991 - 2001
(en toneladas)

ESPECIE	1991	1992	1993	1994	1995	1996	1997	1998	1999	2000	2001
TOTAL GENERAL	241	200	428	502	1030	816	840	1011	868	450	867
TOTAL PESCADOS	240	200	427	502	1030	816	839	1011	868	450	867
ALBACORA	1	6	0	0	0	1	0	0	0	0	0
BACALAO DE J. FERNANDEZ	15	16	9	13	7	12	11	9	0	0	0
BACALAO DE PROFUNDIDAD	0	0	18	8	2	0	1	0	1	0	0
COJINOBA	0	2	0	0	1	0	0	0	0	0	0
CONGRIO NEGRO	1	0	0	0	0	0	0	0	0	0	0
DORADO	1	0	0	0	0	0	0	0	0	0	0
JUREL	66	9	2	0	0	5	18	12	13	1	0
SALMON DEL ATLANTICO	38	102	193	373	928	596	666	585	550	185	321
SALMON PLATEADO	50	1	14	3	4	0	17	27	61	1	22
SALMON REY	10	0	0	0	0	0	0	0	0	0	2
TRUCHA ARCOIRIS	60	53	191	104	88	201	123	378	242	262	522
OTROS PESCADOS	0	11	0	1	0	1	3	0	1	0	0
DESECHOS DE PESCADO	0	0	0	0	0	0	0	0	0	1	0
TOTAL OTRAS ESPECIES	1	0	1	0	0	0	1	0	0	0	0
CHOLGA	0	0	0	0	0	0	0	0	0	0	0
ESPECIES NO CLASIFICADAS	1	0	1	0	0	0	1	0	0	0	0

CHILE, PRODUCCION DE DESHIDRATADO POR ESPECIE ENTRE 1991 - 2001
(en toneladas)

ESPECIE	1991	1992	1993	1994	1995	1996	1997	1998	1999	2000	2001
TOTAL GENERAL	224	5	3	38	240	5	65	0	4	4	5
TOTAL PESCADOS	194	0	0	0	0	0	0	0	0	0	0
ANCHOVETA	194	0	0	0	0	0	0	0	0	0	0
TOTAL MOLUSCOS	0	0	0	29	225	5	1	0	4	0	2
CARACOL TRUMULCO	0	0	0	29	0	5	1	0	1	0	0
LAPA	0	0	0	0	225	0	0	0	2	0	0
OTROS MOLUSCOS	0	0	0	0	0	0	0	0	1	0	2
TOTAL OTRAS ESPECIES	30	5	3	9	15	0	64	0	0	4	3
ERIZO	0	0	0	7	0	0	0	0	0	0	3
PEPINO DE MAR	0	0	0	0	15	0	0	0	0	4	0

CHILE, PRODUCCION DE ALGAS SECAS POR ESPECIE ENTRE 1991 - 2001
(en toneladas)

ESPECIE	1991	1992	1993	1994	1995	1996	1997	1998	1999	2000	2001
TOTAL ALGAS	0	0	0	18355	28279	28810	36883	41576	38423	27538	31882
COCHAYUYO	0	0	0	55	65	176	574	601	585	348	305
CHASCA	0	0	0	225	208	150	154	194	113	155	106
CHASCON	0	0	0	12628	20764	22310	28257	29327	24320	12655	16789
CHICDREA DE MAR	0	0	0	669	883	742	1120	2901	4864	4938	308
HUIRO	0	0	0	493	2376	3434	2583	2029	2327	1121	1413
HUIRO PALO	0	0	0	0	0	0	0	0	0	3594	3318
LUGA-LUGA	0	0	0	1318	1757	1497	3774	3046	2157	3396	5240
PELILLO	0	0	0	2967	2225	501	421	3464	4038	1317	1942
OTRAS ALGAS	0	0	0	0	0	0	0	14	19	14	2460

 CHILE, PRODUCCION DE SURIMI POR ESPECIE ENTRE 1991 - 2001
(en toneladas)

ESPECIE	1991	1992	1993	1994	1995	1996	1997	1998	1999	2000	2001
TOTAL PESCADOS	0	0	0	0	12751	11886	16106	15629	11631	13574	13578
BESUGO	0	0	0	0	12	0	0	0	9	0	0
CABALLA	0	0	0	0	0	0	0	0	0	5	0
JUREL	0	0	0	0	6360	3452	4782	4251	1180	1266	5154
MERLUZA COMUN	0	0	0	0	1533	1588	1335	433	1041	1099	292
MERLUZA DE COLA	0	0	0	0	609	1596	365	1548	1945	1524	2089
MERLUZA DEL SUR	0	0	0	0	0	0	0	0	0	0	4
MERLUZA DE TRES ALETAS	0	0	0	0	4228	5200	9624	9397	7456	9580	8039
SALMON DEL ATLANTICO	0	0	0	0	9	0	0	0	0	0	0
SARDINA COMUN	0	0	0	0	0	50	0	0	0	0	0

 CHILE, PRODUCCION DE SALADO-HUMEDO POR ESPECIE ENTRE 1991 - 2001
(en toneladas)

ESPECIE	1991	1992	1993	1994	1995	1996	1997	1998	1999	2000	2001
TOTAL PESCADOS	0	0	0	0	2386	4138	1540	3300	3885	2895	3268
ANCHOVETA	0	0	0	0	2343	3868	1540	3258	3858	2895	3268
JUREL	0	0	0	0	0	7	0	0	0	0	0
MERLUZA COMUN	0	0	0	0	43	7	0	0	0	0	0
SALMON DEL ATLANTICO	0	0	0	0	0	0	0	20	0	0	0
SALMON PLATEADO	0	0	0	0	0	224	0	1	0	0	0
TRUCHA ARCOIRIS	0	0	0	0	0	32	0	21	0	0	0
OTROS PESCADOS	0	0	0	0	0	0	0	0	27	0	0
TOTAL OTRAS ESPECIES	0	0	0	0	0	0	0	0	36	0	0

 CHILE, PRODUCCION DE COCIDO POR ESPECIE ENTRE 1991 - 2001
(en toneladas)

ESPECIE	1991	1992	1993	1994	1995	1996	1997	1998	1999	2000	2001
TOTAL GENERAL	0	0	0	0	139	422	902	541	575	307	708
TOTAL PESCADOS	0	0	0	0	24	56	0	0	3	0	16
COJINOBA	0	0	0	0	2	0	0	0	0	0	0
CONGRIO DORADO	0	0	0	0	0	0	0	0	0	0	15
MACHUELO O TRITRE	0	0	0	0	1	0	0	0	0	0	0
MERLUZA COMUN	0	0	0	0	4	0	0	0	1	0	0
MERLUZA DEL SUR	0	0	0	0	17	0	0	0	0	0	0
FEJEGALLO	0	0	0	0	0	0	0	0	0	0	1
TRUCHA ARCOIRIS	0	0	0	0	0	56	0	0	0	0	0
OTROS PESCADOS	0	0	0	0	0	0	0	0	2	0	0
TOTAL MOLUSCOS	0	0	0	0	88	360	619	514	558	298	640
ABALON ROJO	0	0	0	0	0	0	0	0	0	0	7
ALMEJA	0	0	0	0	5	0	2	54	66	0	1
CARACOL LOCATE	0	0	0	0	0	5	18	37	98	20	3
CARACOL PIQUILHUE	0	0	0	0	0	0	2	0	0	3	0
CARACOL TROPHON	0	0	0	0	26	3	5	0	27	29	10
CULENGUE	0	0	0	0	15	89	195	13	117	22	5
CHOLGA	0	0	0	0	4	9	9	11	6	0	1
CHORITO	0	0	0	0	15	144	351	334	105	112	247
CHORO	0	0	0	0	1	0	0	0	0	0	0
HUEPO O NAVAJA DE MAR	0	0	0	0	8	30	30	0	26	65	219
MACHA	0	0	0	0	0	0	0	29	2	0	1
LAPA	0	0	0	0	3	29	20	19	55	16	0
NAVAJUELA	0	0	0	0	4	2	74	0	29	27	144
OSTION DEL NORTE	0	0	0	0	0	0	3	0	0	0	0
OSTION DEL SUR	0	0	0	0	6	27	42	9	4	0	0
PULPO	0	0	0	0	1	13	16	0	0	1	0
TUMBAO	0	0	0	0	0	9	54	8	23	3	2

CHILE, PRODUCCION DE COCIDO POR ESPECIE ENTRE 1991 - 2001
 (en toneladas)

ESPECIE	1991	1992	1993	1994	1995	1996	1997	1998	1999	2000	2001
TOTAL CRUSTACEOS	0	0	0	0	28	6	15	14	6	4	17
CAMARON NAILON	0	0	0	0	14	6	0	1	1	0	17
CENTOLLA	0	0	0	0	2	0	7	0	0	0	0
CENTOLLON	0	0	0	0	7	0	1	4	2	2	0
JAIBA	0	0	0	0	0	0	0	1	0	2	0
JAIBA PELUOA O PACHONA	0	0	0	0	2	0	0	0	0	0	0
JAIBA MARMOLA	0	0	0	0	0	0	0	6	0	0	0
JAIBA REMADORA	0	0	0	0	0	0	7	2	0	0	0
PICOROCO	0	0	0	0	1	0	0	0	3	0	0
TOTAL OTRAS ESPECIES	0	0	0	0	1	0	68	13	8	3	35
ERIZO	0	0	0	0	1	0	68	13	7	0	29
OTRAS ESPECIES	0	0	0	0	0	0	0	0	1	3	6
TOTAL ALGAS	0	0	0	0	0	0	0	0	0	2	0
CHICOREA DE MAR	0	0	0	0	0	0	0	0	0	2	0

CHILE, PRODUCCION DE PELLET HUMEDO PDR ESPECIE ENTRE 1991 - 2001
 (en toneladas)

ESPECIE	1991	1992	1993	1994	1995	1996	1997	1998	1999	2000	2001
TOTAL PESCADOS	0	0	0	0	0	0	11064	1095	0	0	0
JUREL	0	0	0	0	0	0	4492	969	0	0	0
PEJERREY DE MAR	0	0	0	0	0	0	76	0	0	0	0
SARDINA COMUN	0	0	0	0	0	0	6496	126	0	0	0

CHILE, COSECHA CENTROS DE ACUICULTURA POR ESPECIE ENTRE 1991 - 2001
 (en toneladas)

ESPECIE	1991	1992	1993	1994	1995	1996	1997	1998	1999	2000	2001
TOTAL	105258	116281	135092	183726	206266	323115	375113	361422	305496	425059	831634
ALGAS	57679	47807	48648	65787	49183	105212	102767	66384	31278	33471	65538
PESCADOS	42471	62205	77480	101942	141415	199253	248248	259657	230522	342666	504725
MOLUSCOS	5108	6269	6964	15997	15668	18650	24098	33381	43694	48921	61371
OTRAS ESPECIES	0	0	0	0	0	0	0	0	2	1	0

III .- DESEMBARQUES Y ACUICULTURA

Las tablas de Desembarque Total País año 2001, por región y mes, incluyen los datos registrados por la actividad extractiva Artesanal, Industrial y la Cosecha de Centros de Acuicultura. En los desembarques totales se incluyen capturas provenientes de aguas jurisdiccionales y aguas internacionales (AI) y las capturas realizadas por Barcos Fábrica (BF).

En el caso de acuicultura, los datos representan las cosechas de ejemplares adultos con destino a consumo humano.

La información de desembarque que se presenta para cada región no incluye los datos registrados por la actividad extractiva en aguas internacionales y la captura de Barcos Fábrica.

Al final del capítulo se presenta por separado la información de desembarque para cada subsector.

Se incluyen gráficos que muestran las variaciones del desembarque industrial y artesanal incluyendo el número de embarcaciones asociadas y la variación del número de centros de cultivo y sus respectivas cosechas, entre 1996 y 2001.

CHILE, DESEMBARQUE TOTAL AÑO 2001
POR ESPECIE Y REGION
(En toneladas)

ESPECIE	I	II	III	IV	V	VI	VII	VIII	IX	X	XI	XII	AI	BF	Total
CAROLA	-	-	-	-	-	-	-	1	-	4	-	-	-	-	5
CHASCA	-	-	-	89	-	298	-	13	-	2	-	-	-	-	402
CHASCON O HUIRO NEGRO	1382	15118	46900	20159	3744	205	-	-	-	-	-	-	-	-	87508
CHICOREA DE MAR	-	-	219	267	-	-	-	2684	-	155	-	-	-	-	3325
COCHAYUYO	-	-	-	150	-	299	6	1527	-	116	-	-	-	-	2098
HUIRO	-	1728	3340	4020	584	-	-	-	-	-	-	-	-	-	9672
HUIRO PALO	989	2422	8861	5550	635	-	-	-	-	-	-	-	-	-	18457
LUGA-LUGA	-	-	-	32	-	2105	-	16547	26	18890	-	-	-	-	37606
LUGA-ROJA	-	-	-	-	-	-	-	-	36	20446	-	2235	-	-	22717
PELILLO	-	1299	1708	5076	-	-	-	9337	-	99686	862	1	-	-	117969
ALGA NO CLASIFICADA	-	-	-	-	-	-	-	32	-	-	-	-	-	-	32
AGUJILLA	1163	311	-	-	-	-	-	2704	-	-	-	-	-	-	4178
ALBACORA O PEZ ESPADA	-	-	138	1240	162	-	14	911	-	38	-	-	759	-	3262
ALFONSINO	-	-	-	-	-	-	-	5181	-	-	1	-	-	-	5182
ANCHOVETA	500528	174204	16276	1317	2409	-	-	143922	-	14133	-	-	-	-	852789
ANGUILA	-	6	38	45	93	-	-	88	-	-	-	-	-	-	270
APAÑADO	-	3	2	-	-	-	-	-	-	-	-	-	-	-	5
ATUN ALETA AMARILLA	-	-	-	2	63	-	-	-	-	-	-	-	1	-	66
ATUN ALETA LARGA	-	-	-	-	-	-	-	-	-	-	-	-	5	-	5
ATUN OJOS GRANDES	-	-	-	5	-	-	-	-	-	-	-	-	-	-	5
AYANQUE	14	-	-	-	-	-	-	-	-	-	-	-	-	-	14
AZULEJO	2	-	1	235	17	-	-	-	-	-	-	-	190	-	445
BACALADILLO O MOTE	18	205	-	-	-	-	-	-	-	-	-	-	-	-	223
BACALAO DE J FERNANDEZ	-	-	-	-	10	-	-	-	-	-	-	-	-	-	10
BACALAO DE PROFUNDIDAD	206	85	128	113	202	-	147	1051	-	2192	-	114	1327	2326	7891
BESUGO	-	-	-	3	46	-	-	4565	-	-	34	-	-	-	4648
BLANQUILLO	-	4	-	14	2	-	-	33	-	-	-	-	-	-	53
BONITO	2	2	5	1	4	-	-	5	-	-	-	-	-	-	19
BRECA O BILAGAY	-	-	-	-	46	-	-	-	-	-	-	-	-	-	46
BROTULA	-	-	-	-	-	-	-	1	-	-	37	4	-	599	641
CABALLA	114850	28873	3592	3108	5	-	-	211114	-	3489	-	-	-	-	365031
CABINZA	2	1	-	1	-	-	-	24	-	-	-	-	-	-	28
CABRILLA	-	-	-	-	-	-	-	49	-	-	1	-	-	26	76
CABRILLA COMUN	59	24	1	1	16	-	-	-	-	-	-	-	-	-	101
CACHURRETA	57	-	-	-	-	-	-	-	-	-	-	-	-	-	57
CAZON	-	-	-	-	-	-	-	-	-	1	-	-	-	-	1
CHANCHARRO	-	-	-	-	-	-	-	18	-	-	57	8	-	4	87
COCHINILLA	-	-	-	-	-	-	-	5307	-	-	-	-	-	-	5307
COJINOBA DEL NORTE	42	29	35	99	192	9	27	578	-	4	366	-	-	260	1641
COJINOBA DEL SUR	-	-	-	-	-	-	-	111	-	4	145	-	-	1137	1397
COJINOBA MOTEADA	-	-	-	-	-	-	-	3	-	-	-	-	-	295	298
CONGRIO CQLQRADO	-	35	89	93	88	-	12	200	104	109	-	-	-	-	730
CONGRIO DORADO	-	-	-	6	164	-	138	1545	21	1072	2462	23	-	2091	7522
CONGRIO NEGRO	32	7	11	120	416	61	1183	1923	30	106	-	-	-	-	3889
CORVINA	16	-	5	7	116	41	205	268	178	197	-	-	-	-	1033
DORADO	9	39	87	-	1	-	-	-	-	-	-	-	-	-	136
DRACO RAYADO	-	-	-	-	-	-	-	-	-	-	-	-	812	-	812
JERGUILLA	-	-	-	2	7	-	-	-	-	-	-	-	-	-	9
JUREL	188768	59329	4437	28319	1734	-	9	1335278	-	32059	-	-	-	-	1649933
LENGUADO	9	-	12	6	32	-	2	14	-	1	-	-	-	-	76
LISA	-	-	-	3	64	-	10	16	-	-	-	-	-	-	93
MACHUELO O TRITRE	-	-	-	190	3155	-	-	1566	-	20	-	-	-	-	4931
MARLIN	-	-	-	-	-	-	-	1	-	-	-	-	-	-	1
MERLUZA COMUN	-	-	141	744	34271	927	6839	77791	16	25	446	-	-	-	121200
MERLUZA DE COLA	-	-	-	-	-	-	-	128741	-	7541	8334	-	1308	16158	162082
MERLUZA DE TRES ALETAS	-	-	-	-	-	-	-	-	-	-	-	-	6709	22046	28755
MERLUZA DEL SUR O AUSTRAL	-	-	-	-	-	-	-	428	-	7506	9976	1917	1	8978	28806
NANUE	-	-	-	-	24	-	-	-	-	-	-	-	-	-	24
ORANGE ROUGHY	-	-	-	-	-	-	-	1868	-	-	-	-	-	-	1868
PALOMETA	88	-	-	41	24	-	-	6	-	-	-	-	4	50	213
PAMPANITO	4	-	-	-	7	-	-	-	-	-	-	-	-	-	11
PEJEGALLO	-	-	-	6	89	9	180	332	40	465	2	-	-	2	1125
PEJEPERRO	16	8	7	2	-	-	-	-	-	-	-	-	-	-	33
PEJERRATA	-	-	-	-	-	-	-	-	-	-	-	-	-	1	1
PEJERREY DE MAR	65	18	-	-	32	-	3	60	23	630	-	2	-	-	833
RAYA	-	-	-	-	132	1	7	167	121	1973	466	100	-	7	2974
REINETA	-	3	-	16	6024	63	3249	5555	-	234	12	-	-	-	15156
REMOREMO	-	-	-	-	7	-	-	-	-	-	-	-	-	-	7
ROBALO	-	-	-	-	7	-	-	-	-	-	-	-	-	-	7
ROBALO	-	-	-	-	7	-	14	14	6	66	-	2	-	-	109
ROCOCO	7	-	-	-	-	-	-	-	-	-	-	-	-	-	7

CHILE, DESEMBARQUE TOTAL AÑO 2001
POR ESPECIE Y REGION
(En toneladas)

ESPECIE	I	II	III	IV	V	VI	VII	VIII	IX	X	XI	XII	AI	BF	Tota
ROLLIZO	-	-	-	6	-	-	-	5	-	-	-	-	-	-	1
RONCACHO	9	-	-	-	-	-	-	1	-	5	-	-	-	-	1
SALMON DEL ATLANTICO	-	-	-	-	-	-	-	-	6	236855	16825	164	-	-	25385
SALMON PLATEADO	-	-	-	-	-	-	-	-	-	106389	28258	2223	-	-	13687
SALMON REY	-	-	-	-	-	-	-	-	-	3807	-	-	-	-	380
SARDINA	10275	19426	1084	276	568	-	-	1351	-	291	-	-	-	-	3327
SARDINA COMUN	1	7	-	147	747	-	-	277454	2	46259	-	-	-	-	32461
SARGO	2	-	-	-	-	-	-	-	-	-	-	-	-	-	-
SIERFA	-	3	31	96	320	-	32	163	141	44	-	-	-	-	83
TIBURON O MARRAJO	300	285	51	129	42	-	-	-	-	-	-	-	157	-	96
TOLLO	5	-	1	-	12	3	3	-	1	91	9	2	-	1	12
TRUCHA ARCO IRIS	-	-	-	-	-	-	-	86	42	90026	18934	807	-	-	10989
TURBOT	-	-	-	14	289	-	-	-	-	-	-	-	-	-	30
VIDRIOLA O TOREMO	-	-	-	77	8	-	-	-	-	-	-	-	58	-	14
VIEJA O MULATA	-	1	9	7	8	-	-	-	-	-	-	-	-	-	2
PESCADO NO CLASIFICADO	-	-	1	15	33	-	-	3	2	-	-	-	14	22	9
ABALON ROJO	-	-	-	-	65	-	-	-	-	8	-	-	-	-	7
ALMEJA	123	154	7	89	67	-	8	30	2	25677	98	228	-	-	2648
CALAMAR	-	-	-	-	-	-	-	22	-	1	-	-	-	95	11
CARACOL LOCATE	217	607	-	-	-	-	-	-	-	1	-	-	-	-	82
CARACOL PALO PALO	-	-	-	-	-	-	-	-	-	189	871	-	-	-	106
CARACOL PICUYO	-	-	-	-	-	-	-	-	-	50	-	-	-	-	5
CARACOL PIQUILHUE	-	-	-	-	-	-	-	-	-	-	-	30	-	-	3
CARACOL RUBIO	-	-	-	5	-	-	-	1	-	-	-	-	-	-	-
CARACOL TEGULA	-	-	3	55	64	-	-	1	-	2	-	-	-	-	12
CARACOL TROPHON	-	-	-	-	-	-	-	-	-	-	-	709	-	-	70
CARACOL TRUMULCO	-	-	2	-	-	-	-	21	-	-	-	3	-	-	2
CHITON O APRETADOR	-	-	-	4	-	-	-	13	-	-	-	-	-	-	1
CHUCHA	-	-	-	1	-	-	-	-	-	-	-	-	-	-	-
CHOLGA	168	303	6	-	8	-	21	38	5	6152	153	1536	-	-	839
CHORITO	-	-	-	-	6	-	2	15	74	40437	-	872	-	-	4140
CHORO	2	-	-	-	44	-	-	5	95	306	-	6	-	-	45
CULENGUE	56	22	-	-	-	-	-	125	-	4323	755	-	-	-	528
HUEPO O NAVAJA DE MAR	-	-	-	-	-	-	1	6509	-	418	-	-	-	-	692
JIBIA O CALAMAR ROJO	216	41	45	3021	23	-	-	129	-	-	1	-	-	-	347
JULIANA O TAWERA	-	-	-	-	-	-	-	-	-	291	-	-	-	-	29
LAPA	206	601	672	665	228	2	-	14	-	34	-	-	-	-	242
LAPA NEGRA	-	-	39	43	27	-	-	-	-	-	-	-	-	-	10
LAPA REINA	-	-	2	1	-	-	-	-	-	-	-	-	-	-	-
LAPA ROSADA	-	-	4	48	11	-	-	-	-	-	-	-	-	-	6
LOCO	13	9	40	419	245	-	27	53	-	-	-	22	-	-	82
MACHA	-	-	-	45	37	-	11	399	-	663	241	-	-	-	135
NAVAJUELA	-	3	-	1	-	-	-	3498	-	1064	-	-	-	-	456
OSTION DEL NORTE	6	452	6973	11337	1	-	-	-	-	37	-	-	-	-	1880
OSTION DEL SUR	-	-	-	-	-	-	-	-	-	-	-	19	-	-	-
OSTION PATAGONICO	-	-	-	-	-	-	-	-	-	-	-	122	-	-	12
OSTRA CHILENA	-	-	-	-	-	-	-	-	-	431	-	-	-	-	4
OSTRA DEL PACIFICO	-	-	-	7	1	-	-	-	-	7081	-	-	-	-	70
PULPO	404	1209	289	-	-	-	-	1	-	105	-	-	-	-	20
TAQUILLA	-	-	-	7	-	-	-	1392	-	300	-	-	-	-	16
TUMBAO	-	-	-	-	-	-	-	6	-	3048	-	-	-	-	30
CAMARON NAILON	-	2	1060	2530	1270	-	-	1	-	-	-	-	-	-	48
CANGREJO DORADO DE J. FERNANDEZ	-	-	-	-	25	-	-	-	-	-	-	-	-	-	-
CENTOLLA	-	-	-	-	-	-	-	-	-	384	7	2546	-	-	29
CENTOLLA DEL NORTE	-	-	60	-	-	-	-	-	-	-	-	-	-	-	-
CENTOLLON	-	-	-	-	-	-	-	-	-	-	-	6527	-	-	65
GAMBA	-	-	-	1	241	-	-	67	-	-	-	-	-	-	3
JAIBA	-	-	-	-	-	-	-	-	-	146	-	-	-	-	1
JAIBA LIMON	-	-	-	-	16	-	-	5	-	48	-	-	-	-	-
JAIBA MARMOLA	-	-	-	-	-	-	-	1	-	4203	1554	-	-	-	57
JAIBA MORA	-	-	2	50	44	-	-	16	-	90	-	-	-	-	2
JAIBA PANCHOTE O CANGREJO	-	-	-	-	-	-	-	23	-	34	-	-	-	-	-
JAIBA PATUDA	-	-	-	-	-	-	-	54	-	9	-	-	-	-	-
JAIBA PELUDA O PACHONA	21	41	5	130	19	-	-	64	-	107	-	-	-	-	3
JAIBA REINA	-	-	-	-	-	-	-	30	-	15	-	-	-	-	-
JAIBA REMADORA	-	-	-	-	2	10	-	6	-	-	-	-	-	-	-
LANGOSTA DE J. FERNANDEZ	-	-	-	-	21	-	-	-	-	-	-	-	-	-	-
LANGOSTA ENANA	-	-	-	-	-	-	-	-	-	-	-	-	1	-	-
LANGOSTINO AMARILLO	-	-	875	1132	169	-	-	2	-	-	-	-	-	-	21

CHILE, DESEMBARQUE TOTAL AÑO 2001
POR ESPECIE Y REGION
(En toneladas)



ESPECIE	I	II	III	IV	V	VI	VII	VIII	IX	X	XI	XII	AI	BF	Total
LANGOSTINO COLORADO	39	9	932	769	-	-	-	5	-	-	-	-	-	-	1754
PICOROCO	-	-	-	76	9	-	-	39	-	560	1	-	-	-	685
CRUSTACEO NO CLASIFICADO	-	-	-	4	-	-	-	-	-	-	-	-	-	-	4
ERIZO	1762	2697	74	5	52	-	-	6	-	24090	5129	12979	-	-	46794
PEPINO DE MAR	-	-	-	-	-	-	-	97	-	10	-	-	-	-	107
PIURE	90	11	32	276	31	9	14	176	-	659	-	-	-	-	1298
TOTAL ALGAS	2371	20567	61028	35343	4963	2907	6	30141	62	139299	862	2242	0	0	299791
TOTAL PESCADOS	816549	282908	26182	36506	51688	1114	12074	2210501	733	555632	86365	5366	11345	54003	4150966
TOTAL MOLUSCOS	1411	3401	8082	15748	827	2	70	12272	176	90618	2119	3547	0	95	138368
TOTAL CRUSTACEOS	60	52	2934	4692	1816	10	0	313	0	5596	1562	9073	1	0	26109
TOTAL OTRAS ESPECIES	1852	2708	106	281	83	9	14	279	0	24759	5129	12979	0	0	48199
TOTAL GENERAL	822243	309636	98332	92570	59377	4042	12164	2253506	971	815904	96037	33207	11346	54098	4663433

CHILE, DESEMBARQUE TOTAL AÑO 2001
POR ESPECIE Y MES
 (En toneladas)

ESPECIE	ENE	FEB	MAR	ABR	MAY	JUN	JUL	AGO	SEP	OCT	NOV	DIC	Total
CAROLA	-	1	1	-	-	-	-	-	-	-	-	3	5
CHASCA	60	30	46	16	14	4	4	21	18	50	72	67	402
CHASCON O HUIRO NEGRO	10033	11762	10309	7484	8405	6507	5045	2171	4904	6601	6603	7684	87508
CHICOREA DE MAR	401	255	271	188	95	24	6	65	157	352	609	902	3325
COCHAYUYO	390	374	431	219	40	-	-	1	64	58	212	309	2098
HUIRO	1186	1032	1408	971	1028	491	414	498	502	571	594	977	9672
HUIRO PALO	1201	1326	1621	1212	1735	3168	1649	1078	1613	1572	817	1465	18457
LUGA-LUGA	7093	8406	8355	5269	1407	672	141	10	1123	579	1274	3277	37606
LUGA-ROJA	3139	4063	1323	428	1428	675	1	-	375	1616	3677	5992	22717
PELILLO	13912	14953	11351	9166	8142	6720	6341	4992	5879	10491	12904	13118	117969
ALGA NO CLASIFICADA	12	6	-	-	-	-	-	-	-	-	6	8	32
AGUJILLA	19	111	592	2099	6	-	-	89	15	57	642	548	4176
ALBACORA O PEZ ESPADA	-	-	57	401	600	675	359	323	231	304	131	181	3262
ALFONSINO	55	1	1	-	309	918	804	622	510	519	440	1003	5182
ANCHOVETA	67730	65912	156839	141064	84098	73284	35476	16461	46589	97449	36512	31375	852789
ANGUILA	10	19	93	9	6	10	18	34	26	9	12	24	270
APAÑADO	-	-	1	-	-	1	1	-	-	1	1	-	5
ATUN ALETA AMARILLA	6	1	6	6	5	2	4	2	4	11	12	7	66
ATUN ALETA LARGA	-	-	-	-	1	-	-	-	-	4	-	-	5
ATUN OJOS GRANDES	-	-	1	-	-	-	-	1	-	-	-	3	5
AYANQUE	1	1	1	1	1	1	1	2	1	-	2	2	14
AZULEJO	5	1	1	10	55	44	53	85	75	37	15	64	445
BACALADILLO O MOTE	49	25	59	39	30	-	-	1	9	-	-	11	22
BACALAO DE J.FERNANDEZ	-	-	-	-	-	-	2	1	1	3	3	-	10
BACALAO DE PROFUNDIDAD	361	525	521	327	369	744	753	594	332	756	1522	1087	789
BESUGO	576	645	328	276	283	567	226	446	347	734	211	9	4648
BLANQUILLO	14	8	5	4	-	1	2	3	3	3	5	5	5
BONITO	3	1	1	6	-	-	-	-	3	4	-	1	15
BRECA O BILAGAY	6	4	6	3	3	1	-	-	1	7	7	8	48
BROTULA	1	6	2	2	-	66	38	32	8	231	247	8	64
CABALLA	2957	29630	59206	75987	42839	21877	31218	23541	19832	21353	17593	18998	36503
CABINZA	-	2	2	3	3	1	-	2	15	-	-	-	28
CABRILLA	1	43	9	4	3	-	-	1	-	1	4	10	78
CABRILLA COMUN	6	10	12	9	8	6	10	8	6	11	11	4	10
CACHURRETA	-	-	-	-	-	-	-	-	1	9	37	10	51
CAZON	-	-	-	-	-	-	-	-	-	-	1	-	-
CHANCHARRO	8	1	-	5	5	6	4	5	5	30	10	8	8
COCHINILLA	1278	1501	1673	684	128	7	36	-	-	-	-	-	530
COJINOBA DEL NORTE	187	59	16	14	125	223	68	208	82	293	208	158	164
COJINOBA DEL SUR	95	139	364	276	3	18	113	19	6	18	288	58	139
COJINOBA MOTEADA	-	-	1	13	-	62	-	-	-	-	47	175	29
CONGRIO COLORADO	45	63	60	62	32	29	48	44	78	77	65	127	730
CONGRIO DORADO	720	788	494	425	360	418	247	283	533	992	1058	1204	752
CONGRIO NEGRO	793	506	447	352	149	133	58	119	199	411	351	371	388
CORVINA	99	119	96	125	69	95	110	100	39	49	64	68	103
DORADO	22	21	17	21	9	4	9	8	5	6	4	10	13
DRACO RAYADO	299	448	-	-	-	-	-	-	-	-	-	65	81
JERGUILLA	2	1	-	-	2	1	-	-	-	-	1	2	-
JUREL	144516	70906	100707	115483	219932	116587	126082	225009	162409	111813	110392	146097	164993
LENGUADO	7	26	8	8	6	4	7	3	1	-	1	5	7
LISA	4	9	7	9	10	9	8	13	6	2	12	4	9
MACHUELO O TRITRE	296	479	653	251	400	780	782	609	458	117	24	82	493
MARLIN	-	-	-	-	1	-	-	-	-	-	-	-	-
MERLUZA COMUN	9759	8846	9212	10637	11690	10434	9125	10664	11794	11775	10729	6535	12120
MERLUZA DE COLA	49227	3710	2183	2306	254	6893	8081	5857	8546	45775	19598	9652	16208
MERLUZA DE TRES ALETAS	1132	1662	2622	1449	-	69	3086	6391	5257	4086	2958	43	2875
MERLUZA DEL SUR O AUSTRAL	2647	2598	2006	1852	2371	4179	4280	1131	2173	1999	1674	1896	2880
NANUE	2	1	1	1	3	2	3	3	2	1	1	4	2
ORANGE ROUGHY	-	-	-	-	233	749	553	329	1	-	-	3	186
PALOMETA	28	46	53	23	1	-	2	-	1	2	5	52	21
PAMPANITO	1	1	2	1	-	2	-	-	-	-	1	3	1
PEJEGALLO	96	68	94	102	63	114	113	110	82	104	83	96	112
PEJEPERRO	2	2	1	2	2	1	4	4	6	5	3	1	3
PEJERRATA	-	-	-	-	-	-	-	-	-	-	-	1	-
PEJERREY DE MAR	35	62	41	109	113	91	125	100	59	43	28	27	83
RAYA	245	233	232	172	219	178	109	199	201	463	286	437	297
REINETA	1317	1275	2304	1938	1333	1299	859	870	769	1356	1280	556	1515
REMOREMO	2	-	1	1	-	-	-	-	-	-	1	2	-
ROBALO	6	11	13	8	10	9	4	3	6	5	18	16	10
ROCOCO	1	1	-	1	1	1	-	-	-	-	1	1	-

CHILE, DESEMBARQUE TOTAL AÑO 2001
 POR ESPECIE Y MES
 (En toneladas)

ESPECIE	ENE	FEB	MAR	ABR	MAY	JUN	JUL	AGO	SEP	OCT	NOV	DIC	Total
ROLLIZO	1	2	1	2	1	1	-	1	1	-	-	1	11
RONCACHO	1	1	-	1	1	1	1	1	1	1	6	-	15
SALMON DEL ATLANTICO	16592	18352	25533	20121	22096	21866	19165	23515	18529	23896	23322	20863	253850
SALMON PLATEADO	34453	18932	3415	436	272	117	121	230	2307	14036	29446	33105	136870
SALMON REY	469	746	1026	205	-	-	7	410	311	236	95	302	3807
SARDINA	2303	2124	4090	3213	8826	2226	1426	1378	1804	2694	2180	1007	33271
SARDINA COMUN	93437	67414	57001	30210	13134	4026	2852	30	9796	24755	15196	6766	324617
SARGO	-	-	-	-	-	-	-	1	-	-	1	-	2
SIERRA	21	46	98	92	61	84	63	83	81	69	48	84	830
TIBURON O MARRAJO	123	142	68	76	106	77	20	64	72	105	48	63	964
TOLLO	5	2	1	3	17	15	20	11	22	26	6	-	128
TRUCHA ARCO IRIS	8967	10360	12882	7263	3808	3198	5383	10747	10415	16818	12422	7632	109895
TURBOT	28	51	25	21	12	15	18	29	30	26	23	25	303
VIDRIOLA O TOREMO	2	1	1	5	16	18	15	24	55	2	3	1	143
VIEJA O MULATA	1	3	1	1	-	3	-	2	5	3	2	4	25
PESCADO NO CLASIFICADO	13	6	6	8	2	2	6	5	9	4	6	23	90
ABALON ROJO	-	11	1	13	-	13	1	11	22	1	-	-	73
ALMEJA	1791	1843	1860	2037	2231	2044	1897	2555	2341	2462	3010	2412	26483
CALAMAR	-	6	3	13	1	-	36	59	-	-	-	-	118
CARACOL LOCATE	238	121	4	4	-	3	337	117	-	1	-	-	825
CARACOL PALO PALO	78	156	215	111	118	94	96	83	20	21	57	11	1060
CARACOL PICUYO	7	-	11	14	3	2	1	1	-	1	-	10	50
CARACOL PIQUILHUE	10	1	-	4	1	5	-	-	7	2	-	-	30
CARACOL RUBIO	2	2	1	-	-	-	1	-	-	-	-	-	6
CARACOL TEGULA	9	7	5	10	9	9	11	10	13	11	8	23	125
CARACOL TROPHON	151	155	45	14	41	49	58	40	119	23	-	20	709
CARACOL TRUMULCO	-	-	-	1	12	7	2	1	-	2	1	-	26
CHITON O APRETADOR	-	4	4	3	1	1	-	1	-	1	-	2	17
CHOCHA	1	-	-	-	-	-	-	-	-	-	-	-	1
CHOLGA	607	779	824	570	813	774	967	1286	1017	203	312	238	8390
CHORITO	3070	3357	4529	4681	5004	4305	3291	2037	1679	3020	3297	3136	41406
CHORO	29	32	56	79	51	27	68	26	25	23	23	19	458
CULENGUE	180	244	287	191	375	315	276	521	497	783	750	862	5281
HUEFO O NAVAJA DE MAR	792	844	815	876	399	437	284	481	599	441	35	925	6928
JIBIA O CALAMAR ROJO	1	11	93	123	654	782	249	378	335	371	188	291	3476
JULIANA O TAWERA	-	-	-	-	-	-	-	3	59	58	69	102	291
LAPA	135	181	188	149	120	147	234	204	220	288	260	296	2422
LAPA NEGRA	12	37	15	3	-	-	4	2	8	9	6	13	109
LAPA REINA	-	3	-	-	-	-	-	-	-	-	-	-	3
LAPA ROSADA	1	9	16	1	-	-	1	1	6	12	3	13	63
LOCO	50	3	-	5	11	35	38	13	39	261	153	220	828
MACHA	151	257	145	142	130	101	86	32	71	92	61	128	1396
NAVAJUELA	137	121	418	139	234	634	316	490	492	685	666	234	4566
OSTION DEL NORTE	1200	1220	3292	1098	759	1129	446	817	1106	3504	2613	1622	18806
OSTION DEL SUR	-	-	-	-	-	-	-	-	-	-	19	-	19
OSTION PATAGONICO	-	88	5	3	4	4	12	6	-	-	-	-	122
OSTRA CHILENA	10	6	24	64	56	66	64	37	31	24	31	18	431
OSTRA DEL PACIFICO	26	40	127	389	512	432	437	410	472	1043	1422	1779	7089
PULPO	-	-	492	335	281	15	17	415	245	178	22	-	2008
TAQUILLA	133	118	143	75	24	-	220	244	167	209	207	159	1699
TUMBAO	95	199	153	129	167	234	344	355	363	378	418	219	3054
CAMARON NAILON	1028	528	382	166	537	240	36	58	566	612	361	349	4863
CANGREJO DORADO DE J. FERN	4	3	6	5	6	1	-	-	-	-	-	-	25
CENTOLLA	-	-	10	15	21	90	653	559	526	502	553	8	2937
CENTOLLA DEL NORTE	3	5	8	10	2	-	3	7	5	8	1	8	60
CENTOLLON	-	211	702	686	989	546	436	486	802	1007	656	6	6527
GAMBA	54	41	8	14	5	38	38	48	15	18	16	14	309
JAIBA	-	26	18	17	18	14	13	15	17	7	-	1	146
JAIBA LIMON	33	16	4	2	3	6	5	-	-	-	-	-	69
JAIBA MARMOLA	391	615	491	481	492	436	485	538	358	475	583	413	5758
JAIBA MORA	18	15	27	14	18	9	9	15	14	22	16	25	202
JAIBA PANCHOTE O CANGREJO	-	6	10	10	6	9	4	7	2	3	-	-	57
JAIBA PATUDA	-	12	10	11	18	9	1	1	-	-	1	-	63
JAIBA PELUDA O PACHONA	36	47	44	47	43	34	20	29	18	24	27	18	387
JAIBA REINA	1	6	6	7	6	10	1	1	4	3	-	-	45
JAIBA REMADORA	4	4	1	2	3	2	-	-	-	1	-	1	18
LANGOSTA DE J. FERNANDEZ	4	2	2	1	-	-	-	-	-	5	4	3	21
LANGOSTA ENANA	-	-	-	-	-	-	1	-	-	-	-	-	1
LANGOSTINO AMARILLO	9	5	22	804	244	273	105	28	2	-	376	310	2178

**CHILE, DESEMBARQUE TOTAL AÑO 2001
POR ESPECIE Y MES
(En toneladas)**

ESPECIE	ENE	FEB	MAR	ABR	MAY	JUN	JUL	AGO	SEP	OCT	NOV	DIC	Total
LANGOSTINO COLORADO	12	209	272	22	29	-	389	683	35	22	3	78	1754
PICOROCO	60	49	63	118	87	80	54	48	34	38	23	31	685
CRUSTACEO NO CLASIFICADO	-	-	-	-	-	-	4	-	-	-	-	-	4
ERIZO	193	631	5248	5089	7539	6657	6954	6282	3695	1313	453	2740	46794
PEPINO DE MAR	2	-	2	4	5	2	1	9	-	82	-	-	107
PIURE	92	131	180	150	111	101	111	146	75	80	61	60	1298
TOTAL ALGAS	37427	42208	35116	24953	22294	18261	13601	8836	14635	21890	26768	33802	299791
TOTAL PESCADOS	441087	308709	445199	418237	414495	272244	251978	330860	304165	383596	289403	290993	4150966
TOTAL MOLUSCOS	8916	9855	13771	11276	12019	11658	9794	10636	9953	14107	13631	12752	138368
TOTAL CRUSTACEOS	1657	1800	2086	2432	2527	1797	2257	2523	2398	2747	2620	1265	26106
TOTAL OTRAS ESPECIES	287	762	5430	5243	7655	6760	7066	6437	3770	1475	514	2800	48196
TOTAL GENERAL	489374	363334	501602	462141	458990	310720	284696	359292	334921	423815	332936	341612	466343

**I REGION, DESEMBARQUE TOTAL AÑO 2001
POR ESPECIE Y MES
(En toneladas)**

ESPECIE	ENE	FEB	MAR	ABR	MAY	JUN	JUL	AGO	SEP	OCT	NOV	DIC	Total
CHASCON O HUIRO NEGRO	-	80	101	-	66	177	76	91	91	170	217	313	138
HUIRO PALO	3	13	-	-	-	150	131	122	185	206	111	68	98
AGUJILLA	-	111	-	-	-	-	-	88	12	38	614	300	116
ANCHOVETA	42514	38822	72021	48354	53247	57904	20002	13566	36459	72254	22554	22831	50052
AYANQUE	1	1	1	1	1	1	1	2	1	-	2	2	1
AZULEJO	-	-	-	-	-	-	-	-	1	-	1	-	-
BACALADILLO O MOTE	15	-	-	-	-	-	-	-	-	-	-	3	1
BACALAO DE PROFUNDIDAD	6	12	8	13	13	26	22	33	29	12	17	15	20
BONITO	-	-	-	-	-	-	-	-	2	-	-	-	-
CABALLA	1777	6966	9686	1371	25520	13956	9756	12364	8563	10568	9586	4737	11485
CABINZA	-	-	1	-	-	-	-	1	-	-	-	-	-
CABRILLA COMUN	3	6	6	6	6	5	5	6	4	6	6	-	5
CACHURRETA	-	-	-	-	-	-	-	-	1	9	37	10	5
COJINOBA DEL NORTE	2	2	3	7	4	5	7	1	4	2	3	2	4
CONGRIO NEGRO	2	3	3	4	4	2	2	4	3	3	2	-	3
CORVINA	1	1	2	2	1	2	2	2	1	1	1	-	1
DORADO	-	-	-	-	2	2	3	2	-	-	-	-	-
JUREL	791	2483	1038	140	34953	8373	11146	58913	34543	23288	12433	667	18876
LENGUADO	2	1	2	2	1	1	-	-	-	-	-	-	-
PALOMETA	19	24	10	3	-	-	-	-	-	-	4	28	8
PAMPANITO	-	-	-	-	-	2	-	-	-	-	-	2	-
PEJEPERRO	2	2	-	2	2	1	2	1	1	1	1	1	1
PEJERREY DE MAR	-	-	-	1	3	18	1	3	2	7	14	16	6
ROCOCO	1	1	-	1	1	1	-	-	-	-	1	1	-
RONCACHO	1	1	-	1	1	1	1	1	1	-	1	-	-
SARDINA	228	185	416	559	5978	497	483	356	155	284	632	502	1027
SARDINA COMUN	-	-	-	-	-	-	-	1	-	-	-	-	-
SARGO	-	-	-	-	-	-	-	1	-	-	1	-	-
TIBURON O MARRAJO	17	34	45	52	55	17	-	2	38	17	21	2	30
TOLLO	1	1	-	2	1	-	-	-	-	-	-	-	-
ALMEJA	18	15	14	9	11	12	15	8	7	4	7	3	12
CARACOL LOCATE	62	30	4	4	-	3	30	84	-	-	-	-	2
CHOLGA	34	18	16	19	12	8	14	14	11	4	10	8	14
CHORO	-	-	-	-	-	-	-	2	-	-	-	-	-
CULENGUE	-	-	-	-	-	-	-	-	-	21	29	6	1
JIBIA O CALAMAR ROJO	-	-	-	-	-	-	-	72	32	110	2	-	2
LAPA	11	33	9	2	5	5	10	10	7	19	39	56	20
LOCO	4	3	-	-	-	-	-	-	-	-	4	2	-
OSTION DEL NORTE	1	1	2	2	-	-	-	-	-	-	-	-	-
PULPO	-	-	106	72	77	-	-	100	46	3	-	-	4
JAIBA PELUDA O PACHONA	6	5	-	2	2	-	1	2	3	-	-	-	-
LANGOSTINO COLORADO	-	-	-	-	-	-	-	32	7	-	-	-	-
ERIZO	126	144	210	239	181	282	207	181	178	14	-	-	174
PIURE	6	4	1	3	4	4	14	14	8	-	16	16	1
TOTAL ALGAS	3	93	101	0	66	327	207	213	276	376	328	381	23
TOTAL PESCADOS	45383	48656	83242	50521	119793	80814	41433	85347	79820	106490	45931	29119	8165
TOTAL MOLUSCOS	130	100	151	108	105	28	69	290	103	161	91	75	14
TOTAL CRUSTACEOS	6	5	0	2	2	0	1	34	10	0	0	0	-
TOTAL OTRAS ESPECIES	132	148	211	242	185	286	221	195	186	14	16	16	18
TOTAL GENERAL	45654	49002	83705	50873	120151	81455	41931	86079	80395	107041	46366	29591	8222

II REGION, DESEMBARQUE TOTAL AÑO 2001
POR ESPECIE Y MES
(En toneladas)

ESPECIE	ENE	FEB	MAR	ABR	MAY	JUN	JUL	AGO	SEP	OCT	NOV	DIC	Total
CHASCON O HUIRO NEGRO	1284	2068	1682	1284	1349	1341	924	599	940	1389	1527	731	15118
HUIRO	-	69	-	3	130	222	173	373	289	172	175	122	1728
HUIRO PALO	146	126	118	101	82	378	221	190	305	215	204	336	2422
PELILLO	100	57	148	77	122	211	194	11	120	57	130	72	1299
AGUJILLA	6	-	-	-	6	-	-	1	3	19	28	248	311
ANCHOVETA	9680	3892	28990	54389	26841	8529	13047	1361	6956	12061	3944	4514	174204
ANGUILA	-	-	-	-	-	-	-	-	-	-	6	-	6
APAÑADO	-	-	1	-	-	1	1	-	-	-	-	-	3
BACALADILLO O MOTE	34	25	59	39	30	-	-	1	9	-	-	8	205
BACALAO DE PROFUNDIDAD	5	1	2	6	10	15	8	18	4	8	3	5	85
BLANQUILLO	-	-	-	-	-	-	-	1	1	-	1	1	4
BONITO	1	-	-	-	-	-	-	-	-	-	-	1	2
CABALLA	247	351	1238	88	2523	2079	3916	1820	3409	2836	1384	8982	28873
CABINZA	-	-	-	-	1	-	-	-	-	-	-	-	1
CABRILLA COMUN	1	1	4	2	1	1	4	1	1	2	3	3	24
COJINOBA DEL NORTE	2	1	2	3	3	3	5	-	2	3	3	2	29
CONGRIO COLORADO	1	1	2	1	1	4	4	5	2	5	5	4	35
CONGRIO NEGRO	-	-	1	-	1	1	1	2	-	-	1	-	7
DOÑADQ	4	5	7	1	3	-	5	3	2	3	4	2	39
JUREL	5989	5741	182	674	7091	1352	4635	10946	11741	7974	877	2127	59329
PEJEPERRO	-	-	1	-	-	-	1	2	1	2	1	-	8
PEJERREY DE MAR	-	-	-	2	1	3	1	2	2	4	1	2	18
REINETA	-	-	-	-	-	-	1	-	1	1	-	-	3
SARDINA	1414	1711	3427	1137	2519	1633	877	936	1534	2361	1512	365	19426
SARDINA COMUN	5	1	-	-	-	-	1	-	-	-	-	-	7
SIEFRA	-	-	-	-	-	1	-	1	1	-	-	-	3
TIBURON O MARRAJU	83	102	13	15	11	1	-	-	1	31	8	20	285
VIEJA O MULATA	-	-	-	-	-	-	-	-	-	-	-	1	1
ALMEJA	2	2	8	2	8	14	4	8	6	4	40	56	154
CARACOL LOCATE	176	91	-	-	-	-	307	33	-	-	-	-	607
CHOLGA	27	15	30	25	26	13	22	25	21	27	60	12	303
CULENGUE	-	-	-	-	-	-	-	-	2	13	5	2	22
JIBIA O CALAMAR ROJO	-	-	-	-	-	-	1	-	15	22	3	-	41
LAPA	5	10	32	20	4	36	51	69	43	115	102	114	601
LOCO	-	-	-	-	-	-	-	-	-	-	3	6	9
NAVAJUELA	1	1	1	-	-	-	-	-	-	-	-	-	3
OSTION DEL NORTE	19	48	57	89	80	22	2	5	21	44	54	11	452
PULPO	-	-	363	195	131	-	-	235	155	130	-	-	1209
CAMARON NAILON	-	-	-	-	-	1	1	-	-	-	-	-	2
JAIBA PELUDA O PACHONA	2	4	5	3	1	7	2	3	1	2	8	3	41
LANGOSTINO COLORADO	-	-	-	-	-	-	9	-	-	-	-	-	9
ERIZO	60	439	127	157	235	353	500	347	324	155	-	-	2697
PIURE	1	-	1	1	-	3	1	1	1	1	1	-	11
TOTAL ALGAS	1530	2320	1948	1465	1683	2152	1512	1173	1654	1833	2036	1261	20567
TOTAL PESCADOS	17472	11832	33929	56357	39042	13623	22507	15100	23670	25310	7781	16285	282908
TOTAL MOLUSCOS	230	167	491	331	249	85	387	375	263	355	267	201	3401
TOTAL CRUSTACEOS	2	4	5	3	1	8	12	3	1	2	8	3	52
TOTAL OTRAS ESPECIES	61	439	128	158	235	356	501	348	325	156	1	0	2708
TOTAL GENERAL	19295	14762	36501	58314	41210	16224	24919	16999	25913	27656	10093	17750	309636

III REGION, DESEMBARQUE TOTAL. AÑO 2001 POR ESPECIE Y MES (En toneladas)

ESPECIE	ENE	FEB	MAR	ABR	MAY	JUN	JUL	AGO	SEP	OCT	NOV	DIC	Tota
CHASCON O HUIRO NEGRO	4110	5798	4049	3544	4155	4136	3918	1383	3435	3852	3945	4575	4690
CHICOREA DE MAR	22	11	27	25	10	-	-	34	30	30	12	18	21
HUIRO	537	207	413	47	335	232	177	72	165	320	315	520	334
HUIRO PALO	405	545	729	446	767	1462	1097	588	919	968	350	585	886
PELILLO	78	194	129	166	162	155	217	180	87	121	101	118	170
ALBACORA O PEZ ESPADA	-	-	-	2	39	72	21	2	2	-	-	-	13
ANCHOVETA	968	720	1766	2434	2815	3086	2017	1358	344	-	-	768	1627
ANGUILA	-	4	2	6	-	5	5	4	-	3	2	7	3
APAÑADO	-	-	-	-	-	-	-	-	-	1	1	-	-
AZULEJO	-	-	-	-	-	-	-	-	1	-	-	-	-
BACALAO DE PROFUNDIDAD	9	4	5	21	18	14	12	29	10	2	-	4	12
BONITO	1	-	-	2	-	-	-	-	1	1	-	-	-
CABALLA	321	357	565	868	308	149	9	202	422	181	114	95	359
CABRILLA COMUN	-	-	-	-	-	-	-	-	-	-	-	1	-
COJINOBA DEL NORTE	2	1	-	1	1	3	5	-	12	2	6	2	-
CONGRIO COLORADO	8	7	5	7	6	4	9	11	14	8	5	5	-
CONGRIO NEGRO	1	-	4	3	2	-	-	-	-	-	-	1	-
CORVINA	-	1	-	-	-	-	-	3	1	-	-	-	-
DORADO	18	16	10	20	4	2	1	3	3	2	-	8	-
JUREL	1115	206	295	532	865	235	42	125	136	134	526	226	44
LENGUADO	-	-	2	-	1	-	3	2	-	-	-	4	-
MERLUZA COMUN	21	15	15	6	25	9	27	2	6	7	3	5	-
PEJEPERRO	-	-	-	-	-	-	1	-	3	2	1	-	-
SARDINA	562	103	121	120	70	2	4	1	75	26	-	-	108
SIERRA	2	1	1	1	2	5	3	2	4	4	1	5	-
TIBURON O MARRAJO	2	5	4	-	-	6	5	2	-	-	12	15	-
TOLLO	-	-	-	-	-	-	-	-	1	-	-	-	-
VIEJA O MULATA	1	-	1	-	-	-	-	-	4	2	1	-	-
PESCADO NO CLASIFICADO	-	-	1	-	-	-	-	-	-	-	-	-	-
ALMEJA	-	-	1	1	-	1	-	-	1	2	1	-	-
CARACOL TEGULA	-	-	1	2	-	-	-	-	-	-	-	-	-
CARACOL TRUMULCO	-	-	-	-	-	2	-	-	-	-	-	-	-
CHOLGA	-	-	-	-	1	-	-	-	5	-	-	-	-
JIBIA O CALAMAR ROJO	-	-	-	-	7	-	-	-	-	29	1	8	-
LAPA	4	56	48	45	61	45	100	62	63	63	58	67	67
LAPA NEGRA	2	29	-	-	-	-	-	-	3	1	4	-	-
LAPA REINA	-	2	-	-	-	-	-	-	-	-	-	-	-
LAPA ROSADA	-	3	-	-	-	-	-	-	-	1	-	-	-
LOCO	-	-	-	-	-	-	-	-	-	27	4	9	-
OSTION DEL NORTE	75	484	2339	500	131	1	-	195	343	1388	754	763	69
PULPO	-	-	20	67	69	-	-	56	42	35	-	-	28
CAMARON NAILON	163	105	1	4	215	86	5	9	142	203	5	122	106
CENTOLLA DEL NORTE	3	5	8	10	2	-	3	7	5	8	1	8	-
JAIBA MORA	-	1	1	-	-	-	-	-	-	-	-	-	-
JAIBA PELUDA O PACHONA	-	-	-	-	2	1	-	-	-	-	1	1	-
LANGOSTINO AMARILLO	2	2	13	560	138	66	11	-	-	-	83	-	8
LANGOSTINO COLORADO	12	167	169	12	22	-	282	235	-	2	1	30	9
ERIZO	1	-	-	-	4	2	4	4	45	14	-	-	-
PIURE	1	5	3	5	1	3	2	1	4	4	2	1	-
TOTAL ALGAS	5152	6755	5347	4228	5429	5985	5409	2257	4636	5291	4723	5816	610
TOTAL PESCADOS	3031	1440	2797	4023	4156	3592	2164	1746	1039	375	672	1147	2611
TOTAL MOLUSCOS	81	574	2409	615	269	49	100	313	457	1546	822	847	801
TOTAL CRUSTACEOS	180	280	192	586	379	153	301	251	147	213	91	161	29
TOTAL OTRAS ESPECIES	2	5	3	5	5	5	6	5	49	18	2	1	11
TOTAL GENERAL	8446	9054	10748	9457	10238	9784	7980	4572	6328	7443	6310	7972	983

IV REGION, DESEMBARQUE TOTAL AÑO 2001
POR ESPECIE Y MES
(En toneladas)

ESPECIE	ENE	FEB	MAR	ABR	MAY	JUN	JUL	AGO	SEP	OCT	NOV	DIC	Total
CHASCA	5	2	-	-	12	3	1	16	1	17	15	17	89
CHASCON O HUIRO NEGRO	4103	3388	3785	2006	2573	623	68	98	293	813	785	1624	20159
CHICOREA DE MAR	19	-	-	-	-	-	-	-	-	83	93	72	267
COCHAYUYO	59	-	39	25	26	-	-	-	-	-	-	1	150
HUIRO	586	647	927	888	560	35	11	6	-	15	56	289	4020
HUIRO PALO	600	595	709	598	886	960	159	159	183	134	143	424	5550
LUGA-LUGA	28	-	2	-	1	-	-	-	-	-	1	-	32
PELILLO	622	622	820	162	478	266	285	72	197	466	651	435	5076
ALBACORA O PEZ ESPADA	-	-	9	161	135	110	147	165	99	189	114	111	1240
ANCHOVETA	297	277	196	43	110	156	83	135	4	5	7	4	1317
ANGUILA	5	13	-	-	6	5	2	1	8	4	-	1	45
ATUN ALETA AMARILLA	-	-	-	-	-	-	-	-	-	-	-	2	2
ATUN OJOS GRANDES	-	-	1	-	-	-	-	1	-	-	-	3	5
AZULEJO	-	-	-	9	29	37	52	44	12	24	14	14	235
BACALAO DE PROFUNDIDAD	8	19	15	16	14	10	9	7	5	6	2	2	113
BESUGO	-	-	-	-	-	-	-	-	-	1	2	-	3
BLANQUILLO	1	-	-	-	-	-	1	2	2	3	3	2	14
BONITO	-	1	-	-	-	-	-	-	-	-	-	-	1
CABALLA	363	369	980	287	318	26	446	28	20	61	34	176	3108
CABINZA	-	-	-	-	-	-	-	1	-	-	-	-	1
CABRILLA COMUN	-	-	-	-	-	-	-	-	-	1	-	-	1
COJINOBA DEL NORTE	7	2	-	-	2	3	4	2	3	60	3	13	99
CONGRIO COLORADO	9	9	10	9	7	9	6	9	5	8	7	5	93
CONGRIO DORADO	4	1	-	-	-	1	-	-	-	-	-	-	6
CONGRIO NEGRO	14	12	13	8	5	10	7	13	15	8	7	8	120
CORVINA	1	-	2	2	1	-	-	-	-	1	-	-	7
JERGUILLA	-	-	-	-	-	1	-	-	-	-	1	-	2
JUREL	4078	1926	3081	3044	4270	1693	6064	341	352	2393	587	490	28319
LENGUADO	1	-	-	1	-	-	4	-	-	-	-	-	6
LISA	-	-	-	-	-	-	-	-	-	-	2	1	3
MACHUELO O TRITRE	34	8	26	-	27	74	2	5	-	2	-	12	190
MERLUZA COMUN	113	80	42	43	65	34	58	54	70	96	53	36	744
PALOMETA	5	9	7	3	-	-	1	-	-	1	-	15	41
PEJEGALLO	1	-	-	3	1	-	-	-	-	-	-	1	6
PEJEPERRO	-	-	-	-	-	-	-	1	1	-	-	-	2
REINETA	-	-	-	2	-	2	-	11	-	1	-	-	16
ROLLIZO	1	1	-	-	-	1	-	1	1	-	-	1	6
SARDINA	4	19	14	10	114	10	3	50	-	5	22	25	276
SARDINA COMUN	-	-	12	38	18	29	29	-	18	-	2	1	147
SIERRA	7	7	5	2	7	5	16	17	9	10	5	6	96
TIBURON O MARRAJO	-	-	-	3	13	14	14	32	17	18	6	12	129
TURBOT	-	-	-	-	-	2	2	3	2	2	1	2	14
VIDRIOLA O TOREMO	-	-	-	-	10	8	15	14	27	2	1	-	77
VIEJA O MULATA	-	-	-	-	-	-	-	2	1	1	1	2	7
PESCADO NO CLASIFICADO	1	-	3	5	-	2	-	-	-	1	-	3	15
ALMEJA	16	6	10	7	6	-	1	-	11	12	10	10	89
CARACOL RUBIO	2	1	1	-	-	-	1	-	-	-	-	-	5
CARACOL REGULA	5	3	2	5	3	3	6	5	6	5	7	5	55
CHITON O APRETADOR	-	-	-	-	-	-	-	1	-	1	-	2	4
CHÓCHA	1	-	-	-	-	-	-	-	-	-	-	-	1
JIBIA O CALAMAR ROJO	-	10	92	122	647	782	248	305	288	210	181	136	3021
LAPA	94	57	79	50	34	47	54	36	77	66	52	19	665
LAPA NEGRA	3	4	8	-	-	-	4	1	4	8	2	9	43
LAPA REINA	-	1	-	-	-	-	-	-	-	-	-	-	1
LAPA ROSADA	-	4	13	-	-	-	1	1	4	10	3	12	48
LOCO	17	-	-	-	-	-	-	-	26	139	112	125	419
MACHA	10	16	9	6	4	-	-	-	-	-	-	-	45
NAVAJUELA	-	-	-	-	-	-	-	-	-	-	-	1	1
OSTION DEL NORTE	1090	667	894	504	548	1106	444	617	742	2072	1805	848	11337
OSTRA DEL PACIFICO	7	-	-	-	-	-	-	-	-	-	-	-	7
TAQUILLA	1	3	2	1	-	-	-	-	-	-	-	-	7
GAMARON NAILON	665	282	247	92	225	123	18	13	235	303	205	122	2530
GAMBRA	-	-	1	-	-	-	-	-	-	-	-	-	1
JAIBA MORA	3	5	3	4	3	3	2	6	4	4	8	5	50
JAIBA PELUDA O PACHONA	14	10	9	16	11	9	8	12	7	14	10	10	130
LANGOSTINO AMARILLO	7	3	9	161	88	188	80	24	2	-	271	299	1132
LANGOSTINO COLORADO	-	42	103	10	7	-	98	411	28	20	2	48	769
PICOHOCO	2	2	2	7	10	12	12	10	6	5	3	5	76
CRUSTACEO NO CLASIFICADO	-	-	-	-	-	-	4	-	-	-	-	-	4
ERIZO	-	-	-	-	-	-	4	-	1	-	-	-	5
PIURE	30	25	32	35	31	25	22	25	8	14	15	14	276
TOTAL ALGAS	6022	5254	6282	3679	4536	1887	524	351	674	1528	1744	2862	35343
TOTAL PESCADOS	4954	2753	4416	3689	5152	2242	6965	939	671	2903	874	948	36506
TOTAL MOLUSCOS	1246	772	1110	695	1242	1938	759	966	1158	2523	2172	1167	15748
TOTAL CRUSTACEOS	691	344	374	290	344	335	222	476	282	346	499	489	4692
TOTAL OTRAS ESPECIES	30	25	32	35	31	25	26	25	9	14	15	14	281
TOTAL GENERAL	12943	9148	12214	8388	11305	6427	8496	2757	2794	7314	5304	5480	92570

**V REGION, DESEMBARQUE TOTAL AÑO 2001
POR ESPECIE Y MES
(En toneladas)**

ESPECIE	ENE	FEB	MAR	ABR	MAY	JUN	JUL	AGO	SEP	OCT	NOV	DIC	Total
CHASCON O HUIRO NEGRO	532	424	608	537	262	230	59	-	145	377	129	441	3744
HUIRO	63	109	68	33	3	2	53	47	48	64	48	46	584
HUIRO PALO	47	47	65	67	-	218	41	19	21	49	9	52	635
ALBACORA O PEZ ESPADA	-	-	6	26	41	48	27	14	-	-	-	-	162
ANCHOVETA	-	114	1376	700	154	64	1	-	-	-	-	-	2405
ANGUILA	5	2	3	3	-	-	11	29	18	2	4	16	91
ATUN ALETA AMARILLA	6	1	5	6	5	2	4	2	4	11	12	5	61
AZULEJO	5	1	1	-	-	1	-	-	-	-	-	9	17
BACALAO DE J.FERNANDEZ	-	-	-	-	-	-	2	1	1	3	3	-	10
BACALAO DE PROFUNDIDAD	9	13	45	26	25	24	21	20	12	-	-	7	202
BESUGO	25	-	11	-	3	7	-	-	-	-	-	-	46
BLANQUILLO	1	-	-	-	-	-	1	-	-	-	-	-	4
BONITO	-	-	-	4	-	-	-	-	-	-	-	-	-
BRECA O BILAGAY	6	4	6	3	3	1	-	-	1	7	7	8	46
CABALLA	-	-	3	2	-	-	-	-	-	-	-	-	4
CABRILLA COMUN	2	3	2	1	1	-	1	1	1	2	2	-	16
COJINOBA DEL NORTE	141	2	1	-	-	2	8	7	5	-	3	23	191
CONGRIO COLORADO	17	18	10	6	3	6	4	1	5	3	8	7	88
CONGRIO DORADO	14	16	18	17	12	22	11	10	9	10	10	15	161
CONGRIO NEGRO	86	64	61	69	30	22	9	15	9	13	15	23	411
CORVINA	17	10	15	27	10	8	9	2	2	1	6	9	111
DORADO	-	-	-	-	-	-	-	-	-	1	-	-	-
JERQUILLA	2	1	-	-	2	-	-	-	-	-	-	2	4
JUREL	75	214	120	37	233	179	46	28	6	106	418	272	1731
LENGUADO	4	21	1	1	2	1	-	-	-	-	1	1	3
LISA	3	2	4	4	8	8	5	12	5	1	10	2	61
MACHUELO O TRITRE	262	444	152	140	260	249	512	575	383	84	24	70	3151
MERLUZA COMUN	2793	1731	2200	2125	3329	3849	3584	4511	3365	1980	2767	2037	34271
NANUE	2	1	1	1	3	2	3	3	2	1	1	4	22
PALOMETA	4	12	4	2	-	-	-	-	-	-	-	2	22
PAMPANITO	1	1	2	1	-	-	-	-	-	-	1	1	4
PEJEGALLO	6	5	1	5	5	4	17	1	4	12	16	13	81
PEJERREY DE MAR	2	-	1	1	5	1	1	1	7	7	4	2	31
RAYA	26	19	8	7	15	19	8	4	8	5	5	8	131
REINETA	285	688	703	571	404	733	519	348	341	702	620	110	6021
REMOREMO	2	-	1	1	-	-	-	-	-	-	1	2	4
ROBALO	1	1	1	1	1	1	-	-	-	1	-	-	4
SARDINA	69	105	96	56	16	20	56	31	35	-	14	70	561
SARDINA COMUN	2	42	107	296	265	35	-	-	-	-	-	-	741
SIERRA	8	22	52	42	25	15	20	47	37	16	32	4	321
TIBURON O MARRAJO	21	1	2	4	-	1	1	2	-	-	1	9	41
TOLLO	3	1	1	1	3	1	1	-	-	1	-	-	4
TURBOT	28	51	25	21	12	13	16	26	28	24	22	23	281
VIDRIOLA O TOREMO	2	1	1	-	-	1	-	-	-	-	2	1	4
VIEJA O MULATA	-	3	-	1	-	-	3	-	-	-	-	1	4
PESCADO NO CLASIFICADO	1	-	-	-	1	-	4	4	4	-	3	16	31
ABALON ROJO	-	11	1	13	-	13	1	6	19	1	-	-	61
ALMEJA	7	6	2	2	8	1	1	-	1	13	19	7	61
CARACOL TEGULA	4	4	2	3	4	5	5	5	7	6	1	18	61
CHOLGA	-	8	-	-	-	-	-	-	-	-	-	-	-
CHORITO	-	2	-	-	4	-	-	-	-	-	-	-	-
CHORO	11	12	4	9	6	1	1	-	-	-	-	-	41
JIBIA O CALAMAR ROJO	1	1	1	1	-	-	-	1	-	-	-	18	21
LAPA	20	25	20	30	9	12	18	14	23	14	4	39	221
LAPA NEGRA	7	4	7	3	-	-	-	1	1	-	-	4	21
LAPA ROSADA	1	2	3	1	-	-	-	-	2	1	-	1	11
LOCO	29	-	-	-	-	-	-	-	13	95	30	78	241
MACHA	4	3	5	4	4	3	3	3	-	7	-	1	21
OSTION DEL NORTE	1	-	-	-	-	-	-	-	-	-	-	-	-
OSTRA DEL PACIFICO	-	1	-	-	-	-	-	-	-	-	-	-	-
CAMARON NAILON	200	141	134	70	97	30	11	36	189	106	151	105	1271
CANGREJO DORADO DE J FERN	4	3	6	5	6	1	-	-	-	-	-	-	21
GAMBA	19	9	7	14	5	38	38	48	15	18	16	14	241
JAIBA LIMON	-	-	-	2	3	6	5	-	-	-	-	-	11
JAIBA MORA	10	7	4	2	-	2	1	-	2	8	7	1	41
JAIBA PELUDA O PACHONA	4	2	2	-	-	-	1	-	3	3	3	1	11
JAIBA REMADORA	-	1	-	-	-	-	-	-	-	1	-	-	-
LANGOSTA DE J FERNANDEZ	4	2	2	1	-	-	-	-	-	5	4	3	21
LANGOSTINO AMARILLO	-	-	-	83	18	19	14	2	-	-	22	11	161
PICOROCO	1	2	2	3	-	-	-	-	1	-	-	-	4
ERIZO	1	9	11	9	3	2	3	3	6	5	-	-	41
PIURE	9	12	1	3	2	-	-	-	1	1	1	1	41
TOTAL ALGAS	642	580	741	637	265	450	153	66	214	490	186	539	491
TOTAL PESCADOS	3936	3614	5046	4208	4876	5342	4902	5695	4292	2993	4012	2772	5161
TOTAL MOLUSCOS	85	79	45	66	35	35	29	30	66	137	54	166	81
TOTAL CRUSTACEOS	242	167	157	180	129	96	70	86	210	141	203	135	181
TOTAL OTRAS ESPECIES	10	21	12	12	5	2	3	3	7	6	1	1	41
TOTAL GENERAL	4915	4461	6001	5103	5310	5925	5157	5880	4789	3767	4456	3613	5931

VI REGION, DESEMBARQUE TOTAL AÑO 2001
POR ESPECIE Y MES
 (En toneladas)

ESPECIE	ENE	FEB	MAR	ABR	MAY	JUN	JUL	AGO	SEP	OCT	NOV	DIC	Total
CHASCA	55	28	33	16	2	1	3	5	16	32	57	50	298
CHASCÓN O HUIRO NEGRO	4	4	84	113	-	-	-	-	-	-	-	-	205
COCHAYUYO	71	64	78	30	14	-	-	1	3	18	14	6	299
LUGA-LUGA	380	290	434	157	128	22	3	10	10	72	208	391	2105
COJINOBA DEL NORTE	1	-	-	-	-	2	3	1	2	-	-	-	9
CONGRIO NEGRO	13	8	6	3	2	4	6	2	6	1	7	3	61
CORVINA	5	2	6	5	1	2	4	1	3	1	-	11	41
MERLUZA COMUN	107	133	79	78	121	45	39	57	70	68	71	59	927
PEJEGALLO	1	1	-	2	-	1	1	1	2	-	-	-	9
RAYA	1	-	-	-	-	-	-	-	-	-	-	-	1
REINETA	3	6	3	5	-	6	6	31	3	-	-	-	63
TOLLO	-	-	-	-	-	1	-	1	1	-	-	-	3
LAPA	-	-	-	-	-	-	1	-	-	-	1	-	2
JAIBA REMADORA	4	3	1	-	1	-	-	-	-	-	-	1	10
PIURF	1	1	-	1	-	1	1	1	1	1	1	-	9
TOTAL ALGAS	510	386	629	316	144	23	6	16	29	122	279	447	2907
TOTAL PESCADOS	131	150	94	93	124	61	59	94	87	70	78	73	1114
TOTAL MOLUSCOS	0	0	0	0	0	0	1	0	0	0	1	0	2
TOTAL CRUSTACEOS	4	3	1	0	1	0	0	0	0	0	0	1	10
TOTAL OTRAS ESPECIES	1	1	0	1	0	1	1	1	1	1	1	0	9
TOTAL GENERAL	646	540	724	410	269	85	67	111	117	193	359	521	4042

VII REGION, DESEMBARQUE TOTAL AÑO 2001
POR ESPECIE Y MES
 (En toneladas)

ESPECIE	ENE	FEB	MAR	ABR	MAY	JUN	JUL	AGO	SEP	OCT	NOV	DIC	Total
COCHAYUYO	5	-	1	-	-	-	-	-	-	-	-	-	6
ALBACORA O PEZ ESPADA	-	-	-	-	14	-	-	-	-	-	-	-	14
BACALAO DE PROFUNDIDAD	8	13	24	29	12	8	5	27	11	4	2	4	147
COJINOBA DEL NORTE	1	-	-	-	1	-	7	11	3	2	-	2	27
CONGRIO COLORADO	1	3	2	1	-	-	-	2	-	1	1	1	12
CONGRIO DORADO	-	12	8	9	4	34	10	10	14	15	13	9	138
CONGRIO NEGRO	399	239	61	60	6	21	4	12	31	95	123	132	1183
CORVINA	24	17	20	31	25	31	22	11	6	5	1	12	205
JUREL	1	-	1	-	-	1	2	-	3	-	-	1	9
LENGUADO	-	-	-	-	1	-	-	1	-	-	-	-	2
LISA	1	2	1	1	1	-	1	1	1	-	-	-	10
MERLUZA COMUN	722	737	448	418	868	818	337	438	592	473	481	507	6839
PEJEGALLO	10	6	8	25	9	14	23	16	11	13	19	26	180
PEJERREY DE MAR	-	-	-	-	1	1	-	-	-	1	-	-	3
RAYA	-	-	-	-	-	-	-	1	1	1	1	3	7
REINETA	65	331	533	1014	110	173	61	282	116	318	188	58	3249
ROBALO	2	3	2	2	1	-	1	1	-	1	1	-	14
SIFRA	1	-	-	2	1	7	4	5	10	-	2	-	32
TOLLO	1	-	-	-	1	-	-	-	1	-	-	-	3
ALMÉJIA	1	1	2	2	-	-	-	-	2	-	-	-	8
CHOLGA	4	5	1	5	1	1	1	1	2	-	-	-	21
CHORITO	1	-	-	1	-	-	-	-	-	-	-	-	2
HUEPO O NAVAJA DE MAR	-	-	-	-	-	-	-	-	-	-	-	1	1
LOCO	-	-	-	-	-	11	16	-	-	-	-	-	27
MACHA	1	-	1	1	1	-	1	-	-	2	1	3	11
PIURF	2	7	1	2	-	1	-	-	-	1	-	-	14
TOTAL ALGAS	5	0	1	0	0	0	0	0	0	0	0	0	6
TOTAL PESCADOS	1236	1363	1108	1592	1055	1108	477	818	800	929	832	756	12074
TOTAL MOLUSCOS	7	6	4	9	2	12	18	1	4	2	1	4	70
TOTAL CRUSTACEOS	0	0	0	0	0	0	0	0	0	0	0	0	0
TOTAL OTRAS ESPECIES	2	7	1	2	0	1	0	0	0	1	0	0	14
TOTAL GENERAL	1250	1376	1114	1603	1057	1121	495	819	804	932	833	760	12164

**VIII REGION, DESEMBARQUE TOTAL AÑO 2001
POR ESPECIE Y MES
(En toneladas)**

ESPECIE	ENE	FEB	MAR	ABR	MAY	JUN	JUL	AGO	SEP	OCT	NOV	DIC	Tota
CAROLA	-	-	1	-	-	-	-	-	-	-	-	-	-
CHASCA	-	-	13	-	-	-	-	-	-	-	-	-	1
CHICOREA DE MAR	295	226	244	163	84	22	6	16	100	219	497	812	268
COCHAYUYO	242	276	299	152	-	-	-	-	56	40	189	273	152
LUGA-LUGA	3793	3697	4081	1404	398	160	-	-	42	82	858	2032	1654
PELILLO	1149	1762	326	1435	515	598	549	277	99	489	1236	902	933
ALGA NO CLASIFICADA	12	6	-	-	-	-	-	-	-	-	6	8	3
AGUJILLA	13	-	592	2099	-	-	-	-	-	-	-	-	270
ALBACORA O PEZ ESPADA	-	-	25	165	242	305	140	34	-	-	-	-	91
ALFONSINO	55	1	-	-	309	918	804	622	510	519	440	1003	518
ANCHOVETA	14051	21970	52463	34528	931	3475	323	-	617	6534	6762	2268	14392
ANGUILA	-	-	88	-	-	-	-	-	-	-	-	-	8
BACALAO DE PROFUNDIDAD	45	72	70	82	57	73	218	72	62	125	69	106	105
BESUGO	551	645	317	264	280	560	226	446	347	711	209	9	456
BLANQUILLO	12	8	5	4	-	1	-	-	-	-	1	2	3
BONITO	1	-	1	-	-	-	-	-	-	3	-	-	-
BROTULA	-	-	-	-	-	-	-	-	-	-	1	-	-
CABALLA	247	21388	45198	72827	14140	5629	16517	8591	7397	7707	6472	5001	21111
CABINZA	-	2	1	3	2	1	-	-	15	-	-	-	2
CABRILLA	-	35	3	2	3	-	-	1	-	-	3	2	4
CHANCHARRO	-	1	-	2	5	3	-	3	-	2	-	2	1
COCHINILLA	1278	1501	1673	684	128	7	36	-	-	-	-	-	530
COJINOBA DEL NORTE	1	7	-	-	109	201	28	180	28	15	3	6	57
COJINOBA DEL SUR	2	1	-	1	-	-	104	-	-	-	3	-	11
COJINOBA MOTEADA	-	-	-	-	-	-	-	-	-	-	3	-	-
CONGRIO COLORADO	8	22	29	23	6	6	25	1	20	14	33	13	20
CONGRIO DORADO	86	74	103	153	166	145	99	131	92	167	165	164	154
CONGRIO NEGRO	275	176	291	200	83	72	29	71	86	250	189	201	192
CORVINA	21	39	13	43	21	20	42	14	6	2	27	20	26
JUREL	126952	57461	91663	109472	170861	102886	101057	149280	115328	77362	94793	138163	133527
LENGUADO	-	4	3	3	1	2	-	-	1	-	-	-	1
LISA	-	5	2	4	1	1	2	-	-	1	-	-	1
MACHUELO O TRITRE	-	27	475	111	113	457	268	29	57	29	-	-	156
MARLIN	-	-	-	-	1	-	-	-	-	-	-	-	-
MERLUZA COMUN	5969	6113	6362	7872	7228	5634	5080	5602	7669	9054	7338	3870	7779
MERLUZA DE COLA	42376	3423	1317	1446	242	697	626	607	6379	44130	18388	9110	12874
MERLUZA DEL SUR O AUSTRAL	92	67	12	35	62	27	3	9	36	38	33	14	42
ORANGE ROUGHY	-	-	-	-	233	749	553	329	1	-	-	3	186
PALOMETA	-	-	5	-	-	-	-	-	-	-	1	-	-
PEJEGALLO	8	5	19	34	17	69	58	68	20	26	5	3	33
PEJERREY DE MAR	1	12	10	9	11	11	1	3	1	-	1	-	6
RAYA	4	5	9	15	16	38	14	8	5	19	13	21	16
REINETA	961	250	1016	320	772	349	221	192	286	332	469	387	555
ROBALO	-	5	3	3	2	-	-	-	-	-	-	1	-
ROLLIZO	-	1	1	2	1	-	-	-	-	-	-	-	-
RONCACHO	-	-	-	-	-	-	-	-	-	1	-	-	-
SARDINA	26	1	16	1233	-	-	3	4	5	18	-	45	135
SARDINA COMUN	87535	64501	54479	27015	12191	1320	430	4	2557	14738	8402	4282	27745
SIERRA	2	3	2	10	1	3	4	5	19	37	8	69	15
TRUCHA ARCO IRIS	-	-	10	18	-	-	-	-	-	55	-	3	5
PESCADO NO CLASIFICADO	-	-	-	-	-	-	-	-	-	-	3	-	-
ALMEJA	2	4	3	5	5	4	1	2	1	1	2	-	-
CALAMAR	-	6	3	13	-	-	-	-	-	-	-	-	-
CARACOL RUBIO	-	1	-	-	-	-	-	-	-	-	-	-	-
CARACOL TEGULA	-	-	-	-	-	1	-	-	-	-	-	-	-
CARACOL TRUMULCO	-	-	-	1	12	2	2	1	-	2	1	-	-
CHITON O APRETADOR	-	4	4	3	1	-	-	-	-	-	-	-	-
CHOLGA	2	8	8	9	6	5	-	-	-	-	-	-	-
CHORITO	-	-	-	-	-	15	-	-	-	-	-	-	-
CHORO	-	2	1	2	-	-	-	-	-	-	-	-	-
CULENGUE	3	27	19	19	12	11	-	12	11	-	1	10	14
HUEPO O NAVAJA DE MAR	725	812	770	808	373	421	281	463	562	420	35	839	650
JIBIA O CALAMAR ROJO	-	-	-	-	-	-	-	-	-	-	-	129	1
LAPA	1	-	-	2	6	-	-	3	-	2	-	-	-
LOCO	-	-	-	-	-	18	22	13	-	-	-	-	-
MACHA	3	2	12	22	15	23	20	13	71	80	60	78	3
NAVAJUELA	54	56	137	89	156	625	293	435	420	601	459	173	34
PULPO	-	-	-	-	-	-	-	-	-	-	1	-	-
TAQUILLA	95	113	135	43	-	-	207	184	112	179	182	142	13

VIII REGION, DESEMBARQUE TOTAL AÑO 2001
 POR ESPECIE Y MES
 (En toneladas)

ESPECIE	ENE	FEB	MAR	ABR	MAY	JUN	JUL	AGO	SEP	OCT	NOV	DIC	Total
TUMBAO	5	1	-	-	-	-	-	-	-	-	-	-	6
CAMARON NAILON	-	-	-	-	-	-	1	-	-	-	-	-	1
GAMBA	35	32	-	-	-	-	-	-	-	-	-	-	67
JAIBA LIMON	-	2	3	-	-	-	-	-	-	-	-	-	5
JAIBA MARMOLA	-	-	-	-	-	-	-	-	-	1	-	-	1
JAIBA MORA	-	-	6	4	4	1	-	-	-	1	-	-	16
JAIBA PANCHOTE O CANGREJO	-	6	6	3	3	4	-	-	-	1	-	-	23
JAIBA PATUDA	-	12	10	11	12	9	-	-	-	-	-	-	54
JAIBA PELUDA O PACHONA	1	12	14	12	11	11	-	-	-	1	1	1	64
JAIBA REINA	1	6	5	6	3	5	-	-	1	3	-	-	30
JAIBA REMADORA	-	-	-	2	2	2	-	-	-	-	-	-	6
LANGOSTINO AMARILLO	-	-	-	-	-	-	-	2	-	-	-	-	2
LANGOSTINO COLORADO	-	-	-	-	-	-	-	5	-	-	-	-	5
PICOROCO	4	12	7	8	3	4	-	-	1	-	-	-	39
ERIZO	1	2	-	-	2	1	-	-	-	-	-	-	6
PEPINO DE MAR	1	-	-	3	5	2	1	9	-	76	-	-	97
PIURF	5	30	30	16	15	19	1	20	3	24	9	4	176
TOTAL ALGAS	5491	5967	4964	3154	997	780	555	293	297	830	2786	4027	30141
TOTAL PESCADOS	280572	177825	256276	258682	208235	123659	126911	166306	141544	161889	143834	164768	2210501
TOTAL MOLUSCOS	890	1036	1092	1016	586	1126	826	1126	1177	1285	741	1371	12272
TOTAL CRUSTACEOS	41	82	51	46	38	36	1	7	2	7	1	1	313
TOTAL OTRAS ESPECIES	7	32	30	19	22	22	2	29	3	100	9	4	279
TOTAL GENERAL	287001	184942	262413	262917	209878	125623	128295	167761	143023	164111	147371	170171	2253506

IX REGION, DESEMBARQUE TOTAL AÑO 2001
 POR ESPECIE Y MES
 (En toneladas)

ESPECIE	ENE	FEB	MAR	ABR	MAY	JUN	JUL	AGO	SEP	OCT	NOV	DIC	Total
LUGA-LUGA	26	-	-	-	-	-	-	-	-	-	-	-	26
LUGA-ROJA	36	-	-	-	-	-	-	-	-	-	-	-	36
CONGRIO COLORADO	1	1	2	15	-	-	-	13	17	32	6	17	104
CONGRIO DORADO	-	-	1	-	-	-	1	2	2	6	4	5	21
CONGRIO NEGRO	2	3	-	2	4	-	-	-	1	8	7	3	30
CORVINA	10	9	21	5	1	17	26	62	10	9	4	4	178
MERLUZA COMUN	1	-	-	-	-	-	-	-	-	-	1	14	16
PEJEGALLO	4	2	2	2	6	6	2	2	5	5	3	1	40
PEJERREY DE MAR	2	1	1	1	4	8	5	-	-	1	-	-	23
RAYA	1	5	-	-	2	-	-	-	4	34	23	52	121
ROBALO	-	-	-	-	1	3	2	-	-	-	-	-	6
SALMON DEL ATLANTICO	-	-	-	-	3	3	-	-	-	-	-	-	6
SARDINA COMUN	-	2	-	-	-	-	-	-	-	-	-	-	2
SIERRA	1	13	38	35	9	33	12	-	-	-	-	-	141
TOLLO	-	-	-	-	-	-	-	-	1	-	-	-	1
TRUCHA ARCO IRIS	4	5	3	5	3	3	2	2	7	3	3	2	42
PESCADO NO CLASIFICADO	-	-	-	-	-	-	-	-	-	1	-	1	2
ALMEJA	-	1	-	-	-	-	-	-	-	-	1	-	2
CHOLGA	4	-	1	-	-	-	-	-	-	-	-	-	5
CHORITO	13	9	1	10	10	10	11	2	1	1	5	1	74
CHORO	5	5	6	14	7	7	7	6	5	12	13	8	95
TOTAL ALGAS	62	0	0	0	0	0	0	0	0	0	0	0	62
TOTAL PESCADOS	26	41	68	65	33	73	50	81	47	99	51	99	733
TOTAL MOLUSCOS	22	15	8	24	17	17	18	8	6	13	19	9	176
TOTAL CRUSTACEOS	0	0	0	0	0	0	0	0	0	0	0	0	0
TOTAL OTRAS ESPECIES	0	0	0	0	0	0	0	0	0	0	0	0	0
TOTAL GENERAL	110	56	76	89	50	90	68	89	53	112	70	108	971

X REGION, DESEMBARQUE TOTAL AÑO 2001
POR ESPECIE Y MES
(En toneladas)

ESPECIE	ENE	FEB	MAR	ABR	MAY	JUN	JUL	AGO	SEP	OCT	NOV	DIC	Tota
CAROLA	-	1	-	-	-	-	-	-	-	-	-	3	4
CHASCA	-	-	-	-	-	-	-	-	1	1	-	-	2
CHICOREA DE MAR	65	18	-	-	1	2	-	15	27	20	7	-	155
COGHAYUYO	13	34	14	12	-	-	-	-	5	-	9	29	116
LUGA-LUGA	2866	4419	3838	3708	880	490	138	-	1071	425	201	854	18890
LUGA-ROJA	2826	3355	997	300	1428	675	1	-	288	1197	3443	5936	20446
PELILLO	11819	12233	9866	7238	6865	5490	5096	4452	5376	9281	10786	11184	99686
ALBACORA O PEZ ESPADA	-	-	3	-	24	1	10	-	-	-	-	-	38
ANCHOVETA	220	117	27	616	-	70	3	41	2209	6595	3245	990	1413
BACALAO DE PROFUNDIDAD	183	217	174	119	180	101	47	115	118	275	322	341	219
CABALLA	2	199	1536	544	30	38	574	536	21	-	3	6	348
CAZON	-	-	-	-	-	-	-	-	-	-	1	-	-
COJINOBA DEL NORTE	2	2	-	-	-	-	-	-	-	-	-	-	-
COJINOBA DEL SUR	2	1	-	-	-	-	-	1	-	-	-	-	-
CONGRIO COLORADO	-	2	-	-	9	-	-	2	15	6	-	75	10
CONGRIO DORADO	100	99	25	49	57	45	16	43	57	122	161	298	107
CONGRIO NEGRO	1	1	7	3	12	1	-	-	48	33	-	-	10
CORVINA	20	40	17	10	9	15	5	5	10	29	25	12	19
JUREL	5515	2875	4327	1584	1659	1868	3090	5376	300	556	758	4151	3205
LENGUADO	-	-	-	1	-	-	-	-	-	-	-	-	-
MACHUELO O TRITRE	-	-	-	-	-	-	-	-	18	2	-	-	2
MERLUZA COMUN	23	-	-	2	-	-	-	-	-	-	-	-	2
MERLUZA DE COLA	6682	-	-	-	-	-	111	500	248	-	-	-	754
MERLUZA DEL SUR O AUSTRAL	857	543	714	290	358	1374	749	276	791	604	499	451	750
PEJEGALLO	65	49	64	30	25	19	11	22	40	48	40	52	46
PEJERREY DE MAR	29	49	29	95	88	49	116	91	47	22	8	7	63
RAYA	152	183	152	108	146	84	61	157	149	296	190	295	197
REINETA	-	-	47	26	47	34	51	6	22	-	-	1	23
ROBALO	2	1	7	2	5	5	1	2	6	3	17	15	6
RONCACHO	-	-	-	-	-	-	-	-	-	-	5	-	-
SALMON DEL ATLANTICO	15578	17076	24565	19150	20672	20665	17922	21657	16599	21845	21622	19504	23685
SALMON PLATEADO	25561	13667	1848	436	272	117	121	230	2301	12562	24197	25077	10638
SALMON REY	469	746	1026	205	-	-	7	410	311	236	95	302	380
SARDINA	-	-	-	98	129	64	-	-	-	-	-	-	29
SARDINA COMUN	5895	2868	2403	2861	660	2642	2392	25	7221	10017	6792	2483	4625
SIERRA	-	-	-	-	16	15	4	6	1	2	-	-	4
TOLLO	-	-	-	-	12	12	17	10	15	21	4	-	9
TRUCHA ARCO IRIS	7156	7864	10607	5307	2788	3097	5374	10022	8735	12992	10061	6023	9002
ABALON ROJO	-	-	-	-	-	-	-	5	3	-	-	-	-
ALMEJA	1692	1798	1814	2009	2178	1994	1787	2430	2308	2401	2930	2336	2567
CALAMAR	-	-	-	-	1	-	-	-	-	-	-	-	-
CARACOL LOCATE	-	-	-	-	-	-	-	-	-	1	-	-	-
CARACOL PALO PALO	65	25	41	-	15	12	4	15	6	-	2	4	18
CARACOL PICUYO	7	-	11	14	3	2	1	1	-	1	-	10	5
CARACOL TEGULA	-	-	-	-	2	-	-	-	-	-	-	-	-
CHOLGA	414	572	607	427	555	531	706	1113	938	111	81	97	615
CHORITO	3038	3308	4505	4663	4952	4226	3210	1916	1577	2781	3192	3069	4043
CHORO	13	13	45	54	38	19	60	18	20	11	10	5	30
CULENGUE	177	217	207	147	293	270	225	481	452	604	552	698	432
HUEPO O NAVAJA DE MAR	67	32	45	68	26	16	3	18	37	21	-	85	41
JULIANA O TAWERA	-	-	-	-	-	-	-	3	59	58	69	102	29
LAPA	-	-	-	-	1	2	-	10	7	9	4	1	3
MACHA	133	155	118	5	50	75	62	16	-	3	-	46	66
NAVAJUELA	82	64	280	50	78	9	23	55	72	84	207	60	106
OSTION DEL NORTE	14	20	-	3	-	-	-	-	-	-	-	-	3
OSTRA CHILENA	10	6	24	64	56	66	64	37	31	24	31	18	43
OSTRA DEL PACIFICO	19	39	127	389	512	432	437	410	472	1043	1422	1779	708
PULPO	-	-	3	1	12	15	17	24	2	10	21	-	10
TAOUILLA	37	2	6	31	24	-	13	60	55	30	25	17	30
TUMBAO	90	198	153	129	167	234	344	355	363	378	418	219	304
CENTOLLA	-	-	3	15	21	90	73	56	54	42	30	-	38
JAIBA	-	26	18	17	18	14	13	15	17	7	-	1	14
JAIBA LIMON	33	14	1	-	-	-	-	-	-	-	-	-	4
JAIBA MARMOLA	322	475	344	360	367	316	322	365	267	319	406	340	420
JAIBA MORA	5	2	13	4	11	3	6	9	8	9	1	19	9
JAIBA PANCHOTE O CANGREJO	-	-	4	7	3	5	4	7	2	2	-	-	3
JAIBA PATUDA	-	-	-	-	6	-	1	1	-	-	1	-	-
JAIBA PELUDA O PACHONA	9	14	14	14	16	6	8	12	4	4	4	2	10
JAIBA REINA	-	-	1	1	3	5	1	1	3	-	-	-	1

**X REGION, DESEMBARQUE TOTAL AÑO 2001
POR ESPECIE Y MES
(En toneladas)**

ESPECIE	ENE	FEB	MAR	ABR	MAY	JUN	JUL	AGO	SEP	OCT	NOV	DIC	Total
PICOROCO	53	32	52	100	74	64	42	38	26	33	20	26	560
ERIZO	4	37	3639	2779	3452	3930	3839	2570	2789	1050	-	1	24090
PEPINO DE MAR	1	-	2	1	-	-	-	-	-	6	-	-	10
PIURE	37	47	111	84	58	45	70	84	49	34	16	24	659
TOTAL ALGAS	17589	20060	14715	11258	9174	6657	5235	4467	6768	10924	14446	18006	139299
TOTAL PESCADOS	68514	46599	47578	31536	27198	30316	30682	39533	39282	66266	68045	60083	555632
TOTAL MOLUSCOS	5858	6449	7986	8054	8963	7903	6956	6967	6402	7570	8964	8546	90618
TOTAL CRUSTACEOS	422	563	450	518	519	503	470	504	381	416	462	388	5596
TOTAL OTRAS ESPECIES	42	84	3752	2864	3510	3975	3909	2654	2838	1090	16	25	24759
TOTAL GENERAL	92425	73755	74481	54230	49364	49354	47252	54125	55671	86266	91933	87048	815904

**XI REGION, DESEMBARQUE TOTAL AÑO 2001
POR ESPECIE Y MES
(En toneladas)**

ESPECIE	ENE	FEB	MAR	ABR	MAY	JUN	JUL	AGO	SEP	OCT	NOV	DIC	Total
PELILLO	144	85	61	88	-	-	-	-	-	77	-	407	862
ALFONSINO	-	-	1	-	-	-	-	-	-	-	-	-	1
BESUGC	-	-	-	12	-	-	-	-	-	22	-	-	34
BROTULA	-	-	-	-	-	-	-	1	2	21	13	-	37
CABRILLA	-	1	-	-	-	-	-	-	-	-	-	-	1
CHANCHARRO	8	-	-	3	-	-	-	-	3	28	10	5	57
COJINOBA DEL NORTE	28	42	10	3	5	-	-	-	23	188	48	19	366
COJINOBA DEL SUR	66	23	7	3	-	-	4	18	4	7	13	-	145
CONGRIO DORADO	261	223	205	118	56	37	40	36	354	607	445	80	2462
MERLUZA COMUN	10	37	66	93	54	45	-	-	22	97	15	7	446
MERLUZA DE COLA	10	27	36	42	8	636	2882	3891	734	35	29	4	8334
MERLUZA DEL SUR O AUSTRAL	703	1226	820	1034	1060	1072	998	42	1023	517	684	797	9976
PEJEGALLO	1	-	-	1	-	-	-	-	-	-	-	-	2
RAYA	44	17	56	37	34	16	23	28	33	92	41	45	466
REINETA	3	-	2	-	-	2	-	-	-	2	3	-	12
SALMON DEL ATLANTICO	1614	1276	968	971	1403	1154	1206	1858	1930	2021	1694	1330	16825
SALMON PLATEADO	8621	4018	863	-	-	-	-	-	6	1474	5248	8028	28258
TOLLO	-	-	-	-	-	1	-	-	2	4	2	-	9
TRUCHA ARCO IRIS	1535	2491	1966	1933	1017	98	7	697	1622	3753	2358	1457	18934
ALMEJA	-	-	-	-	-	-	-	91	4	3	-	-	98
CARACOL PALO PALO	13	131	174	111	103	82	92	68	14	21	55	7	871
CHOLGA	-	19	-	-	51	-	83	-	-	-	-	-	153
CULENGÜE	-	-	61	25	70	34	51	28	32	145	163	146	755
JIBIA O CALAMAR ROJO	-	-	-	-	-	-	-	-	-	-	1	-	1
MACHA	-	81	-	104	56	-	-	-	-	-	-	-	241
CENTOLLA	-	-	-	-	-	-	-	1	-	4	2	-	7
JAIBA MARMCLA	69	140	147	121	125	120	163	173	91	155	177	73	1554
PICOROCO	-	1	-	-	-	-	-	-	-	-	-	-	1
ERIZO	-	-	298	266	989	414	670	2065	352	75	-	-	5129
TOTAL ALGAS	144	85	61	88	0	0	0	0	0	77	0	407	862
TOTAL PESCADOS	12304	9381	5000	4250	3637	3061	5160	6571	5758	8868	10603	11772	86365
TOTAL MOLUSCOS	13	231	235	240	280	116	226	187	50	169	219	153	2119
TOTAL CRUSTACEOS	69	141	147	121	125	120	163	174	91	159	179	73	1562
TOTAL OTRAS ESPECIES	0	0	298	266	989	414	670	2065	352	75	0	0	5129
TOTAL GENERAL	12530	9838	5741	4965	5031	3711	6219	8997	6251	9348	11001	12405	96037

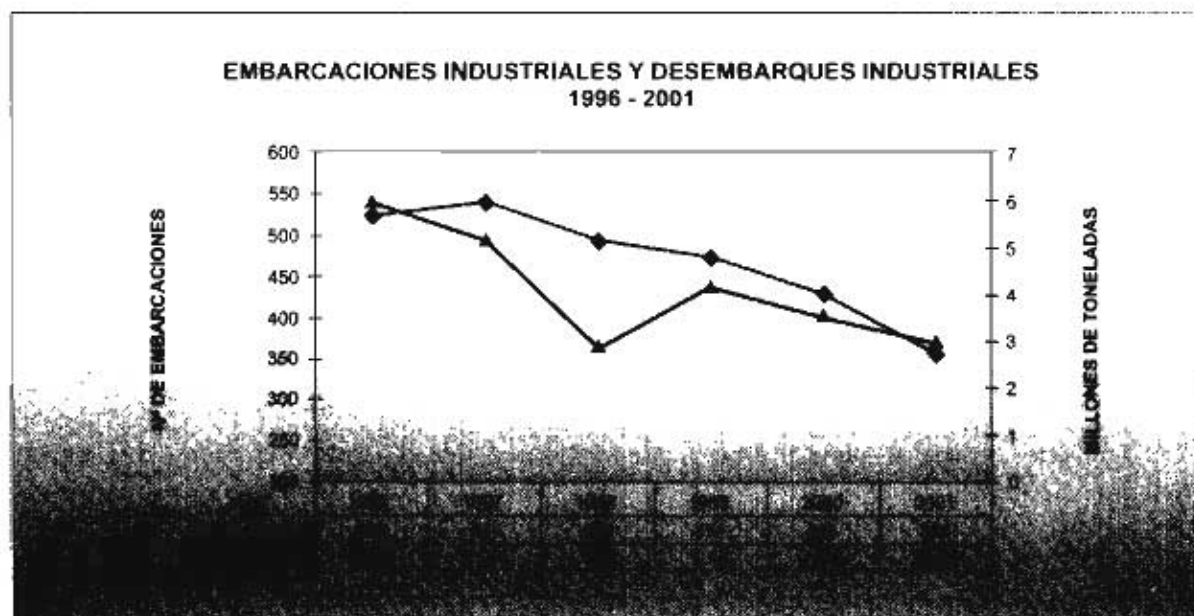
**XII REGION, DESEMBARQUE TOTAL AÑO 2001
POR ESPECIE Y MES
(En toneladas)**

ESPECIE	ENE	FEB	MAR	ABR	MAY	JUN	JUL	AGO	SEP	OCT	NOV	DIC	Tota
LUGA-LUGA	-	-	-	-	-	-	-	-	-	-	6	-	6
LUGA-ROJA	277	708	326	128	-	-	-	-	87	419	234	56	2230
PELILLO	-	-	1	-	-	-	-	-	-	-	-	-	-
BACALAO DE PROFUNDIDAD	-	-	-	-	-	-	-	5	2	81	20	6	114
BROTULA	-	-	-	-	-	-	2	-	2	-	-	-	4
CHANCHARRO	-	-	-	-	-	-	4	2	2	-	-	-	8
CONGRIO DORADO	2	1	-	-	4	1	-	1	1	-	-	13	22
MERLUZA DEL SUR O AUSTRAL	173	145	102	157	154	22	194	78	189	219	196	288	1917
PEJERREY DE MAR	1	-	-	-	-	-	-	-	-	1	-	-	-
RAYA	17	4	7	5	6	21	3	1	1	16	12	7	10
ROBALO	1	1	-	-	-	-	-	-	-	-	-	-	-
SALMON DEL ATLANTICO	-	-	-	-	18	44	37	-	-	30	6	29	16
SALMON PLATEADO	271	1247	704	-	-	-	-	-	-	-	1	-	222
TOLLO	-	-	-	-	-	-	2	-	-	-	-	-	-
TRUCHA ARCO IRIS	272	-	296	-	-	-	-	26	51	15	-	147	80
ALMEJA	53	10	6	-	15	18	88	16	-	22	-	-	22
CARACOL PIQUILHUE	10	1	-	4	1	5	-	-	7	2	-	-	3
CARACOL TROPHON	151	155	45	14	41	43	58	40	119	23	-	20	70
CARACOL TRUMULCO	-	-	-	-	-	3	-	-	-	-	-	-	-
CHOLGA	122	134	161	85	161	216	141	133	40	61	161	121	153
CHORITO	18	38	23	7	38	54	70	119	101	238	100	66	87
CHORO	-	-	-	-	-	-	-	-	-	-	-	6	-
LOCO	-	-	-	5	11	6	-	-	-	-	-	-	2
OSTION DEL SUR	-	-	-	-	-	-	-	-	-	-	19	-	1
OSTION PATAGONICO	-	88	5	3	4	4	12	6	-	-	-	-	12
CENTOLLA	-	-	7	-	-	-	580	502	472	456	521	8	254
CENTOLLON	-	211	702	686	989	546	436	486	802	1007	656	6	652
ERIZO	-	-	963	1639	2673	1673	1727	1112	-	-	453	2739	1297
TOTAL ALGAS	277	708	327	128	0	0	0	0	87	419	240	56	224
TOTAL PESCADOS	737	1398	1109	162	182	88	242	113	248	362	235	490	536
TOTAL MOLUSCOS	354	426	240	118	271	349	369	314	267	346	280	213	354
TOTAL CRUSTACEOS	0	211	709	686	989	546	1016	988	1274	1463	1177	14	907
TOTAL OTRAS ESPECIES	0	0	963	1639	2673	1673	1727	1112	0	0	453	2739	1297
TOTAL GENERAL	1368	2743	3348	2733	4115	2656	3354	2527	1876	2590	2385	3512	3320

SUBSECTOR PESQUERO INDUSTRIAL

Este subsector está conformado por las embarcaciones industriales y sus respectivos armadores. Para el desarrollo de la actividad extractiva cada armador debe inscribir previamente, en el Registro Nacional Pesquero Industrial, sus embarcaciones y permisos o autorizaciones de pesca. En este sentido durante el año se registró la operación de 356 embarcaciones, casi 17% menos que durante el año 2000.

El desembarque industrial de la flota que operó en aguas nacionales acumuló un total de 2.951.565 toneladas, lo que equivale a un 63,3% del desembarque total en el país. Este valor representa una disminución de un 15,7% respecto del desembarque industrial registrado durante el 2000. Al respecto, los principales recursos desembarcados corresponden a especies pelágicas, de las cuales el jurel alcanzó el mayor volumen, con un 54,9% de participación y la anchoveta en segundo lugar con un 21,8%.



La distribución de la flota industrial durante el año 2001, en cuanto al principal arte y aparejo de pesca empleado y la región base de operaciones, fue la siguiente:

Artes y Aparejos de Pesca	R E G I O N										Total
	I	II	III	IV	V	VII	VIII	X	XI	XII	
Cerco	107	20	5	3			98	15			248
Arrastre				14	27		22		6		69
Espinel / Palangre	2			9	3	5		9	2	1	31
Enmalle			1								1
Trampas			3					4			7
Total	109	20	9	26	30	5	120	28	8	1	356

CHILE, DESEMBARQUE INDUSTRIAL AÑO 2001
POR ESPECIE Y REGION
 (En toneladas)

ESPECIE	I	II	III	IV	V	VI	VII	VIII	IX	X	XI	XII	Tota
AGUJILLA	1163	311	-	-	-	-	-	2704	-	-	-	-	417
ALBACORA O PEZ ESPADA	-	-	15	1089	40	-	8	-	-	-	-	-	115
ALFONSINO	-	-	-	-	-	-	-	5123	-	-	1	-	512
ANCHOVETA	450732	153951	5558	12	111	-	-	20841	-	11100	-	-	64230
ANGUILA	-	-	-	-	-	-	-	88	-	-	-	-	8
ATUN ALETA AMARILLA	-	-	-	2	-	-	-	-	-	-	-	-	-
ATUN OJOS GRANDES	-	-	-	5	-	-	-	-	-	-	-	-	-
AZULEJO	-	-	-	235	12	-	-	-	-	-	-	-	24
BACALADILLO O MOTE	15	16	-	-	-	-	-	-	-	-	-	-	3
BACALAO DE PROFUNDIDAD	8	-	1	-	11	-	11	2	-	147	-	114	29
BESUGO	-	-	-	3	46	-	-	4565	-	-	34	-	464
BONITO	2	-	-	-	-	-	-	5	-	-	-	-	-
BROTULA	-	-	-	-	-	-	-	1	-	-	37	-	3
CABALLA	114649	28121	322	999	-	-	-	210394	-	3489	-	-	35797
CABINZA	1	-	-	-	-	-	-	-	-	-	-	-	-
CABRILLA	-	-	-	-	-	-	-	-	-	-	1	-	-
CACHURRETA	57	-	-	-	-	-	-	-	-	-	-	-	5
CHANCHARRO	-	-	-	-	-	-	-	14	-	-	57	-	7
COCHINILLA	-	-	-	-	-	-	-	9	-	-	-	-	-
COJINOBA DEL NORTE	-	-	-	-	-	-	-	43	-	4	366	-	41
COJINOBA DEL SUR	-	-	-	-	-	-	-	5	-	4	145	-	15
COJINOBA MOTEADA	-	-	-	-	-	-	-	3	-	-	-	-	-
CONGRIO DORADO	-	-	-	-	-	-	15	370	-	182	1982	-	254
CONGRIO NEGRO	-	-	-	-	4	-	151	447	-	-	-	-	60
JUREL	188718	59046	855	16851	-	-	-	1328179	-	25956	-	-	161960
MACHUELO O TRITRE	-	-	-	-	-	-	-	48	-	20	-	-	6
MERLUZA COMUN	-	-	31	129	18132	-	-	70218	-	23	446	-	8897
MERLUZA DE COLA	-	-	-	-	-	-	-	128738	-	7541	8333	-	14461
MERLUZA DEL SUR O AUSTR	-	-	-	-	-	-	-	428	-	130	5587	-	614
ORANGE ROUGHY	-	-	-	-	-	-	-	1868	-	-	-	-	186
PALOMETA	-	-	-	2	-	-	-	6	-	-	-	-	-
PAMPANITO	2	-	-	-	-	-	-	-	-	-	-	-	-
PEJEGALLO	-	-	-	-	2	-	-	78	-	-	2	-	8
PEJERREY DE MAR	39	6	-	-	-	-	-	-	-	-	-	-	4
RAYA	-	-	-	-	-	-	2	98	-	12	205	-	31
REINETA	-	-	-	-	96	-	33	586	-	-	12	-	72
RONCACHO	-	-	-	-	-	-	-	-	-	5	-	-	-
SARDINA	6276	4426	616	14	-	-	-	1333	-	-	-	-	1266
SARDINA COMUN	1	7	-	-	-	-	-	29977	-	18924	-	-	4890
SIERRA	-	-	-	-	-	-	-	102	-	-	-	-	10
TIBURON O MARRAJO	-	-	6	121	13	-	-	-	-	-	-	-	14
TOLLO	-	-	-	-	-	-	-	-	-	-	9	-	-
VIDRIOLA O TOREMO	-	-	-	75	-	-	-	-	-	-	-	-	7
PESCADO NO CLASIFICADO	-	-	-	6	2	-	-	3	-	-	-	-	1
JIBIA O CALAMAR ROJO	216	40	-	1	1	-	-	129	-	-	1	-	38
CAMARON NAILON	-	1	414	2171	1270	-	-	1	-	-	-	-	385
CENTOLLA	-	-	-	-	-	-	-	-	-	224	-	-	22
CENTOLLA DEL NORTE	-	-	60	-	-	-	-	-	-	-	-	-	6
GAMBA	-	-	-	1	126	-	-	67	-	-	-	-	19
LANGOSTINO AMARILLO	-	-	425	927	169	-	-	2	-	-	-	-	152
LANGOSTINO COLORADO	39	-	378	570	-	-	-	5	-	-	-	-	99
TOTAL ALGAS	0	0	0	0	0	0	0	0	0	0	0	0	0
TOTAL PESCADOS	761663	245884	7404	19543	18469	0	220	1806276	0	67537	17217	114	294432
TOTAL MOLUSCOS	216	40	0	1	1	0	0	129	0	0	1	0	38
TOTAL CRUSTACEOS	39	1	1277	3669	1565	0	0	75	0	224	0	0	685
TOTAL OTRAS ESPECIES	0	0	0	0	0	0	0	0	0	0	0	0	0
TOTAL GENERAL	761918	245925	8681	23213	20035	0	220	1806480	0	67761	17218	114	295156

CHILE, DESEMBARQUE INDUSTRIAL AÑO 2001
 POR ESPECIE Y MES
 (En toneladas)

ESPECIE	ENE	FEB	MAR	ABR	MAY	JUN	JUL	AGO	SEP	OCT	NOV	DIC	Total
AGUJILLA	19	111	592	2099	6	-	-	89	15	57	642	548	4178
ALBACORA O PEZ ESPADA	-	-	15	140	145	122	140	152	82	167	94	95	1152
ALFONSINO	55	1	1	-	309	860	804	622	510	519	440	1003	5124
ANCHOVETA	48898	41895	96935	99467	73819	61336	26173	12212	39717	87651	30475	23727	642305
ANGUILA	-	-	88	-	-	-	-	-	-	-	-	-	88
ATUN ALETA AMARILLA	-	-	-	-	-	-	-	-	-	-	-	2	2
ATUN OJOS GRANDES	-	-	1	-	-	-	-	1	-	-	-	3	5
AZULEJO	1	-	1	9	29	38	52	44	12	24	14	23	247
BACALADILLO O MOTE	29	1	-	-	-	-	-	1	-	-	-	-	31
BACALAO DE PROFUNDIDAD	12	28	28	18	26	7	1	12	3	92	46	21	294
BESUGO	576	645	328	276	283	567	226	446	347	734	211	9	4648
BONITO	1	-	1	-	-	-	-	-	2	3	-	-	7
BROTULA	-	-	-	-	-	-	-	1	2	21	14	-	38
CABALLA	2353	28978	57772	75112	42079	21357	30572	23156	19313	21144	17415	18723	357974
CABINZA	-	-	-	-	-	-	-	1	-	-	-	-	1
CABRILLA	-	1	-	-	-	-	-	-	-	-	-	-	1
CACHURRETA	-	-	-	-	-	-	-	-	1	9	37	10	57
CHANCHARRO	8	-	-	4	5	3	-	1	3	30	10	7	71
COCHINILLA	-	-	9	-	-	-	-	-	-	-	-	-	9
COJINOBA DEL NORTE	31	51	10	3	16	-	-	-	23	203	51	25	413
COJINOBA DEL SUR	70	24	7	3	-	-	4	19	4	7	16	-	154
COJINOBA MOTEADA	-	-	-	-	-	-	-	-	-	-	3	-	3
CONGRIO DORADO	339	270	184	122	112	59	30	31	311	549	430	112	2549
CONGRIO NEGRO	66	45	28	116	67	26	24	57	31	41	74	27	602
JUREL	141554	68420	97357	112364	216226	113731	123533	223397	161024	110164	108093	143742	1619605
MACHUELO O TRITRE	-	-	48	-	-	-	-	-	18	2	-	-	68
MERLUZA COMUN	7176	6009	7307	7918	7759	6809	7277	8507	8716	9066	8100	4335	88979
MERLUZA DE COLA	49068	3450	1353	1488	249	1333	3619	4998	7359	44164	18417	9114	144612
MERLUZA DEL SUR O AUSTRAL	707	821	832	662	610	711	653	51	701	150	144	103	6145
ORANGE ROUGHY	-	-	-	-	233	749	553	329	1	-	-	3	1868
PALOMETA	-	-	5	-	-	-	-	-	-	1	1	1	8
PAMPANITO	-	-	-	-	-	-	-	-	-	-	-	2	2
PEJEGALLO	1	1	-	2	-	3	37	32	5	-	1	-	82
PEJERREY DE MAR	-	-	-	1	-	-	-	3	3	9	13	16	45
RAYA	28	22	33	34	6	30	10	9	26	77	31	11	317
REINETA	6	-	16	5	440	13	6	21	48	32	86	54	727
RONCACHO	-	-	-	-	-	-	-	-	-	-	5	-	5
SARDINA	1116	315	1396	1497	7632	252	64	104	48	36	158	47	12665
SARDINA COMUN	4578	1109	670	2733	-	-	3	1	6296	20266	10236	3017	48909
SIERRA	-	-	-	-	-	-	3	5	-	21	7	66	102
TIBURON O MARRAJO	4	-	1	6	12	15	15	33	15	17	11	11	140
TOLLO	-	-	-	-	-	1	-	-	2	4	2	-	9
VIDRIOLA O TOREMO	-	-	-	-	10	8	14	13	27	2	1	-	75
PESCADO NO CLASIFICADO	-	-	-	-	1	2	-	-	-	1	3	4	11
JIBIA O CALAMAR ROJO	-	-	1	-	-	-	-	73	47	132	6	129	388
CAMARON NAILON	829	357	380	141	380	185	30	47	382	416	361	349	3857
CENTOLLA	-	-	-	7	12	53	64	32	51	13	12	-	224
CENTOLLA DEL NORTE	3	5	8	10	2	-	3	7	5	8	1	8	60
GAMBA	43	32	4	9	-	19	28	38	5	8	2	6	194
LANGOSTINO AMARILLO	6	-	3	408	157	268	103	28	2	-	238	310	1523
LANGOSTINO COLORADO	-	-	-	3	-	-	369	520	35	22	2	41	992
TOTAL ALGAS	0	0	0	0	0	0	0	0	0	0	0	0	0
TOTAL PESCADOS	256696	152197	265018	304079	350074	208032	193813	274348	244665	295263	195281	204861	2944327
TOTAL MOLUSCOS	0	0	1	0	0	0	0	73	47	132	6	129	388
TOTAL CRUSTACEOS	881	394	395	578	551	525	597	672	460	467	616	714	6850
TOTAL OTRAS ESPECIES	0	0	0	0	0	0	0	0	0	0	0	0	0
TOTAL GENERAL	257577	152591	265414	304657	350625	208557	194410	275093	245172	295862	195909	205704	2951565

**CHILE, CAPTURA DE BARCOS FABRICA AÑO 2001
POR ESPECIE Y MES
(En toneladas)**

ESPECIE	ENE	FEB	MAR	ABR	MAY	JUN	JUL	AGO	SEP	OCT	NOV	DIC	Total
BACALAO DE PROFUNDIDAD	64	105	108	15	6	318	1	-	-	243	890	576	2326
BROTULA	1	6	2	2	-	66	36	31	4	210	233	8	599
CABRILLA	1	7	6	2	-	-	-	-	-	1	1	8	26
CHANCHARRO	-	-	-	-	-	3	-	-	-	-	-	1	4
COJINOBA DEL NORTE	-	-	-	-	-	4	1	6	-	21	139	89	260
COJINOBA DEL SUR	25	114	357	272	3	18	5	-	2	11	272	58	1137
COJINOBA MOTEADA	-	-	1	13	-	62	-	-	-	-	14	175	295
CONGRIO DORADO	253	362	134	79	61	133	70	50	4	65	260	620	2091
MERLUZA DE COLA	148	126	248	237	4	5560	4462	859	1185	1610	1181	538	16158
MERLUZA DE TRES ALETAS	83	42	12	19	-	69	3086	6391	5257	4086	2958	43	22046
MERLUZA DEL SUR O AUSTRAL	821	617	358	336	737	1684	2336	726	134	621	262	346	8978
PALOMETA	-	1	27	15	-	-	1	-	1	-	-	5	50
PEJEGALLO	-	-	-	-	-	1	1	-	-	-	-	-	-
PEJERRATA	-	-	-	-	-	-	-	-	-	-	-	1	-
RAYA	-	-	-	-	-	-	-	-	-	-	1	-	-
TOLLO	-	-	-	-	-	-	-	-	1	-	-	-	-
PESCADO NO CLASIFICADO	11	6	2	3	-	-	-	-	-	-	-	-	24
CALAMAR	-	-	-	-	-	-	36	59	-	-	-	-	95
TOTAL ALGAS	0	0	0	0	0	0	0	0	0	0	0	0	0
TOTAL PESCADOS	1407	1386	1255	993	811	7918	9999	8063	6588	6868	6241	2474	5400
TOTAL MOLUSCOS	0	0	0	0	0	0	36	59	0	0	0	0	95
TOTAL CRUSTACEOS	0	0	0	0	0	0	0	0	0	0	0	0	0
TOTAL OTRAS ESPECIES	0	0	0	0	0	0	0	0	0	0	0	0	0
TOTAL GENERAL	1407	1386	1255	993	811	7918	10035	8122	6588	6868	6241	2474	54095

**CHILE, CAPTURA DE BARCOS INDUSTRIALES EN AGUAS INTERNACIONALES AÑO 2001
POR ESPECIE Y MES
(En toneladas)**

ESPECIE	ENE	FEB	MAR	ABR	MAY	JUN	JUL	AGO	SEP	OCT	NOV	DIC	Total
ALBACORA O PEZ ESPADA	-	-	-	47	38	13	14	37	62	17	17	-	241
AZULEJO	-	-	-	1	10	3	1	3	17	2	-	-	3
BACALAO DE PROFUNDIDAD	-	-	-	-	4	-	-	-	-	-	-	21	21
TIBURON O MARRAJO	-	-	-	2	4	2	-	4	16	-	-	-	21
VIDRIOLA O TOREMO	-	-	-	5	3	1	-	5	5	-	-	-	11
PESCADO NO CLASIFICADO	-	-	-	-	1	-	2	1	5	2	-	-	11
LANGOSTA ENANA	-	-	-	-	-	-	1	-	-	-	-	-	-
TOTAL ALGAS	0	0	0	0	0	0	0	0	0	0	0	0	0
TOTAL PESCADOS	0	0	0	55	60	19	17	50	105	21	17	21	366
TOTAL MOLUSCOS	0	0	0	0	0	0	0	0	0	0	0	0	0
TOTAL CRUSTACEOS	0	0	0	0	0	0	1	0	0	0	0	0	0
TOTAL OTRAS ESPECIES	0	0	0	0	0	0	0	0	0	0	0	0	0
TOTAL GENERAL	0	0	0	55	60	19	18	50	105	21	17	21	366

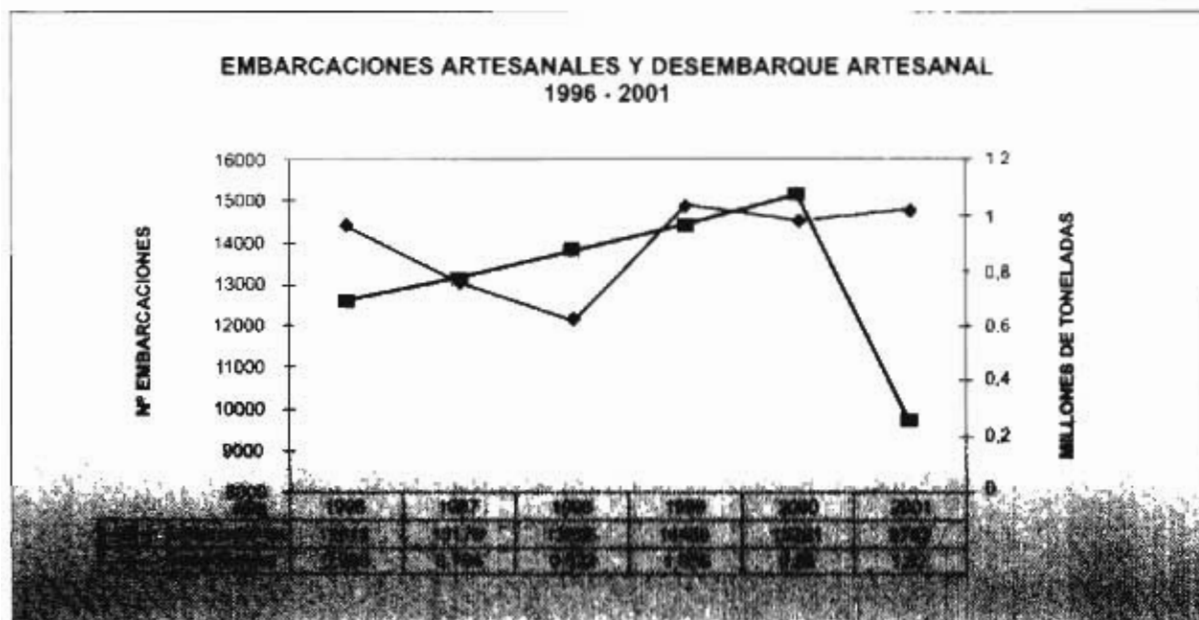
**CHILE, CAPTURA DE BARCOS FABRICA EN AGUAS INTERNACIONALES AÑO 2001
POR ESPECIE Y MES
(En toneladas)**

ESPECIE	ENE	FEB	MAR	ABR	MAY	JUN	JUL	AGO	SEP	OCT	NOV	DIC	Total
ALBACORA O PEZ ESPADA	-	-	14	-	67	126	-	71	68	98	-	70	512
ATUN ALETA AMARILLA	-	-	1	-	-	-	-	-	-	-	-	-	1
ATUN ALETA LARGA	-	-	-	-	1	-	-	-	-	4	-	-	5
AZULEJO	-	-	-	-	16	3	-	38	44	11	-	41	15
BACALAO DE PROFUNDIDAD	24	69	70	-	30	155	410	268	79	-	197	-	1302
DRACO RAYADO	299	448	-	-	-	-	-	-	-	-	-	65	812
MERLUZA DE COLA	11	134	582	581	-	-	-	-	-	-	-	-	1306
MERLUZA DE TRES ALETAS	1049	1620	2610	1430	-	-	-	-	-	-	-	-	6709
MERLUZA DEL SUR O AUSTRAL	1	-	-	-	-	-	-	-	-	-	-	-	-
PALOMETA	-	-	-	-	1	-	-	-	-	-	-	2	2
TIBURON O MARRAJO	-	-	4	-	23	36	-	22	-	39	-	5	125
VIORIOLA O TOREMO	-	-	-	-	3	8	-	5	23	-	-	-	39
PESCADO NO CLASIFICADO	-	-	-	-	-	-	-	-	-	-	-	-	-
TOTAL ALGAS	0	0	0	0	0	0	0	0	0	0	0	0	0
TOTAL PESCADOS	1384	2271	3281	2011	141	328	410	404	214	153	197	186	10981
TOTAL MOLUSCOS	0	0	0	0	0	0	0	0	0	0	0	0	0
TOTAL CRUSTACEOS	0	0	0	0	0	0	0	0	0	0	0	0	0
TOTAL OTRAS ESPECIES	0	0	0	0	0	0	0	0	0	0	0	0	0
TOTAL GENERAL	1384	2271	3281	2011	141	328	410	404	214	153	197	186	10981

SUBSECTOR PESQUERO ARTESANAL

Este Subsector se encuentra constituido por los pescadores artesanales y sus embarcaciones, quienes, previo al ejercicio de su actividad, deben inscribirse en el Registro Nacional de Pescadores Artesanales, el cual los habilita para dicho fin. El año 2001 finalizó con 37.777 pescadores inscritos y 9.753 embarcaciones inscritas. El desembarque artesanal registrado en el mismo periodo alcanzó las 1.014.790 toneladas, lo que representó un incremento del 3,49% del desembarque del año anterior.

Con relación a la fuerte caída en el número de agentes del sector artesanal, según se refleja en el respectivo registro, se debe fundamentalmente a la aplicación de la Ley N° 19.713 durante el año 2001, mediante la cual se regulariza y actualiza el Registro Pesquero Artesanal.



El número de pescadores por categoría y las embarcaciones inscritas en el Registro Artesanal, se resume en la siguiente tabla:

PESCADORES	R E G I O N												Total (*)
	I	II	III	IV	V	VI	VII	VIII	IX	X	XI	XII	
Pescador Artesanal	840	945	869	1925	2968	197	929	6440	433	8206	1658	2298	27708
Buzo Mariscador	345	522	404	1137	523	128	92	1470	41	4464	639	568	10333
Recolector de Onlla	178	332	288	471	115	367	85	445	13	310	0	4	2608
Armador	366	443	319	855	682	49	195	1605	150	3324	553	642	9183
EMBARCACIONES	412	475	329	911	735	50	208	1737	159	3430	591	716	9753

(*) Las categorías de pescadores artesanales no son excluyentes unas de otras, pudiendo por tanto una persona ser calificada y actuar simultánea y sucesivamente en dos o más de ellas. Además, las categorías de Patrón y Tripulante están incluidas en la de Pescador Artesanal.

CHILE, DESEMBARQUE ARTESANAL AÑO 2001
POR ESPECIE Y REGION
(En toneladas)

ESPECIE	I	II	III	IV	V	VI	VII	VIII	IX	X	XI	XII	Tota
CAROLA	-	-	-	-	-	-	-	1	-	4	-	-	-
CHASCA	-	-	-	89	-	298	-	13	-	2	-	-	40
CHASCON O HUIRO NEGRO	1382	15118	46900	20159	3744	205	-	-	-	-	-	-	8750
CHICOREA DE MAR	-	-	219	267	-	-	-	2684	-	155	-	-	332
COCHAYUYO	-	-	-	150	-	299	6	1527	-	116	-	-	209
HUIRO	-	1728	3340	4020	584	-	-	-	-	-	-	-	967
HUIRO PALO	989	2422	8861	5550	635	-	-	-	-	-	-	-	1845
LUGA-LUGA	-	-	-	32	-	2105	-	16547	26	18890	-	6	3760
LUGA-ROJA	-	-	-	-	-	-	-	-	36	20446	-	2235	2271
PELILLO	-	942	-	3167	-	-	-	101	-	47358	862	1	5243
ALGA NO CLASIFICADA	-	-	-	-	-	-	-	32	-	-	-	-	3
ALBACORA O PEZ ESPADA	-	-	123	151	122	-	6	911	-	38	-	-	135
ALFONSINO	-	-	-	-	-	-	-	58	-	-	-	-	5
ANCHOVETA	49796	20253	10718	1305	2298	-	-	123081	-	3033	-	-	21048
ANGUILA	-	6	38	45	93	-	-	-	-	-	-	-	18
APAÑADO	-	3	2	-	-	-	-	-	-	-	-	-	-
ATUN ALETA AMARILLA	-	-	-	-	63	-	-	-	-	-	-	-	6
AYANQUE	14	-	-	-	-	-	-	-	-	-	-	-	1
AZULEJO	2	-	1	-	5	-	-	-	-	-	-	-	-
BACALADILLO O MOTE	3	189	-	-	-	-	-	-	-	-	-	-	19
BACALAO DE J FERNANDEZ	-	-	-	-	10	-	-	-	-	-	-	-	1
BACALAO DE PROFUNDIDAD	198	85	127	113	191	-	136	1049	-	2045	-	-	394
BLANQUILLO	-	4	-	14	2	-	-	33	-	-	-	-	5
BONITO	-	2	5	1	4	-	-	-	-	-	-	-	1
BRECA O BILAGAY	-	-	-	-	46	-	-	-	-	-	-	-	4
BROTULA	-	-	-	-	-	-	-	-	-	-	-	4	-
CABALLA	201	752	3270	2109	5	-	-	720	-	-	-	-	705
CABINZA	1	1	-	1	-	-	-	24	-	-	-	-	2
CABRILLA	-	-	-	-	-	-	-	49	-	-	-	-	4
CABRILLA COMUN	59	24	1	1	16	-	-	-	-	-	-	-	10
CAZON	-	-	-	-	-	-	-	-	-	1	-	-	-
CHANCHARRO	-	-	-	-	-	-	-	4	-	-	-	8	1
COCHINILLA	-	-	-	-	-	-	-	5298	-	-	-	-	529
COJINOBA DEL NORTE	42	29	35	99	192	9	27	535	-	-	-	-	96
COJINOBA DEL SUR	-	-	-	-	-	-	-	106	-	-	-	-	10
CONGRIO COLORADO	-	35	89	93	88	-	12	200	104	109	-	-	73
CONGRIO DORADO	-	-	-	6	164	-	123	1175	21	890	480	23	288
CONGRIO NEGRO	32	7	11	120	412	61	1032	1476	30	106	-	-	328
CORVINA	16	-	5	7	116	41	205	268	178	197	-	-	103
DORADO	9	39	87	-	1	-	-	-	-	-	-	-	13
JERGUILLA	-	-	-	2	7	-	-	-	-	-	-	-	-
JUREL	50	283	3582	11468	1734	-	9	7099	-	6103	-	-	3032
LENGUADO	9	-	12	6	32	-	2	14	-	1	-	-	7
LISA	-	-	-	3	64	-	10	16	-	-	-	-	9
MACHUELO O TRITRE	-	-	-	190	3155	-	-	1518	-	-	-	-	486
MARLIN	-	-	-	-	-	-	-	1	-	-	-	-	-
MERLUZA COMUN	-	-	110	615	16139	927	6839	7573	16	2	-	-	3222
MERLUZA DE COLA	-	-	-	-	-	-	-	3	-	-	1	-	-
MERLUZA DEL SUR O AUSTRAL	-	-	-	-	-	-	-	-	-	7376	4389	1917	1368
NANUE	-	-	-	-	24	-	-	-	-	-	-	-	2
PALOMETAS	88	-	-	39	24	-	-	-	-	-	-	-	15
PAMPANITO	2	-	-	-	7	-	-	-	-	-	-	-	-
PEJEGALLO	-	-	-	6	87	9	180	254	40	465	-	-	104
PEJERPERO	16	8	7	2	-	-	-	-	-	-	-	-	3
PEJERREY DE MAR	26	12	-	-	32	-	3	60	23	630	-	2	78
RAYA	-	-	-	-	132	1	5	69	121	1961	261	100	265
REINETA	-	3	-	16	5928	63	3216	4969	-	234	-	-	1442
REMOREMO	-	-	-	-	7	-	-	-	-	-	-	-	-
ROBALO	-	-	-	-	7	-	14	14	6	66	-	2	10
ROCOCO	7	-	-	-	-	-	-	-	-	-	-	-	-
ROLLIZO	-	-	-	6	-	-	-	5	-	-	-	-	1
RONCACHO	9	-	-	-	-	-	-	1	-	-	-	-	1
SARDINA	3999	15000	468	262	568	-	-	18	-	291	-	-	2060
SARDINA COMUN	-	-	-	147	747	-	-	247477	2	27335	-	-	27570
SARGO	2	-	-	-	-	-	-	-	-	-	-	-	-
SIERRA	-	3	31	96	320	-	32	61	141	44	-	-	72
TIBURON O MARRAJO	300	285	45	8	29	-	-	-	-	-	-	-	66
TOLLO	5	-	1	-	12	3	3	-	1	91	-	2	11
VIDRIOLA O TOREMO	-	-	-	2	8	-	-	-	-	-	-	-	1
VIEJA O MULATA	-	1	9	7	8	-	-	-	-	-	-	-	2

CHILE, DESEMBARQUE ARTESANAL AÑO 2001
POR ESPECIE Y REGION
(En toneladas)

ESPECIE	I	II	III	IV	V	VI	VII	VIII	IX	X	XI	XII	Total
PESCADO NO CLASIFICADO	-	-	1	9	31	-	-	-	2	-	-	-	43
ALMEJA	123	154	7	89	67	-	8	30	2	25677	98	228	26483
CALAMAR	-	-	-	-	-	-	-	22	-	1	-	-	23
CARACOL LOCATE	217	607	-	-	-	-	-	-	-	1	-	-	825
CARACOL PALO PALO	-	-	-	-	-	-	-	-	-	189	871	-	1060
CARACOL PICUYO	-	-	-	-	-	-	-	-	-	50	-	-	50
CARACOL PIQUILHUE	-	-	-	-	-	-	-	-	-	-	-	30	30
CARACOL RUBIO	-	-	-	5	-	-	-	1	-	-	-	-	6
CARACOL TEGULA	-	-	3	55	64	-	-	1	-	2	-	-	125
CARACOL TROPHON	-	-	-	-	-	-	-	-	-	-	-	709	709
CARACOL TRUMULCO	-	-	2	-	-	-	-	21	-	-	-	3	26
CHITON O APRETADOR	-	-	-	4	-	-	-	13	-	-	-	-	17
CHOCHA	-	-	-	1	-	-	-	-	-	-	-	-	1
CHOLGA	168	303	6	-	8	-	21	38	5	5646	153	1536	7884
CHORITO	-	-	-	-	6	-	2	-	39	5839	-	872	6758
CHORO	2	-	-	-	44	-	-	5	-	109	-	6	166
CULENGUE	56	22	-	-	-	-	-	125	-	4323	755	-	5281
HUEPO O NAVAJA DE MAR	-	-	-	-	-	-	1	6509	-	418	-	-	6928
JIBIA O CALAMAR ROJO	-	1	45	3020	22	-	-	-	-	-	-	-	3088
JULIANA O TAWERA	-	-	-	-	-	-	-	-	-	291	-	-	291
LAPA	206	601	672	665	228	2	-	14	-	34	-	-	2422
LAPA NEGRA	-	-	39	43	27	-	-	-	-	-	-	-	109
LAPA REINA	-	-	2	1	-	-	-	-	-	-	-	-	3
LAPA ROSADA	-	-	4	48	11	-	-	-	-	-	-	-	63
LOCO	13	9	40	419	245	-	27	53	-	-	-	22	828
MACHA	-	-	-	45	37	-	11	399	-	663	241	-	1396
NAVAJUELA	-	3	-	1	-	-	-	3498	-	1064	-	-	4566
OSTION DEL NORTE	-	1	-	271	-	-	-	-	-	-	-	-	272
OSTION DEL SUR	-	-	-	-	-	-	-	-	-	-	-	19	19
OSTION PATAGONICO	-	-	-	-	-	-	-	-	-	-	-	122	122
OSTRA CHILENA	-	-	-	-	-	-	-	-	-	202	-	-	202
PULPO	404	1209	289	-	-	-	-	1	-	105	-	-	2008
TAQUILLA	-	-	-	7	-	-	-	1392	-	300	-	-	1699
TUMBAO	-	-	-	-	-	-	-	6	-	3048	-	-	3054
CAMARON NAILON	-	1	646	359	-	-	-	-	-	-	-	-	1006
CANGREJO DORADO DE J. FE	-	-	-	-	25	-	-	-	-	-	-	-	25
CENTOLLA	-	-	-	-	-	-	-	-	-	160	7	2546	2713
CENTOLLON	-	-	-	-	-	-	-	-	-	-	-	6527	6527
GAMBA	-	-	-	-	115	-	-	-	-	-	-	-	115
JAIBA	-	-	-	-	-	-	-	-	-	146	-	-	146
JAIBA LIMON	-	-	-	-	16	-	-	5	-	48	-	-	69
JAIBA MARMOLA	-	-	-	-	-	-	-	1	-	4203	1554	-	5758
JAIBA MORA	-	-	2	50	44	-	-	16	-	90	-	-	202
JAIBA PANCHOTE O CANGRE	-	-	-	-	-	-	-	23	-	34	-	-	57
JAIBA PATUDA	-	-	-	-	-	-	-	54	-	9	-	-	63
JAIBA PELUDA O PACHONA	21	41	5	130	19	-	-	64	-	107	-	-	387
JAIBA REINA	-	-	-	-	-	-	-	30	-	15	-	-	45
JAIBA REMADORA	-	-	-	-	2	10	-	6	-	-	-	-	18
LANGOSTA DE J. FERNANDEZ	-	-	-	-	21	-	-	-	-	-	-	-	21
LANGOSTINO AMARILLO	-	-	450	205	-	-	-	-	-	-	-	-	655
LANGOSTINO COLORADO	-	9	554	199	-	-	-	-	-	-	-	-	762
PICOROCO	-	-	-	76	9	-	-	39	-	560	1	-	685
CRUSTACEO NO CLASIFICAD	-	-	-	4	-	-	-	-	-	-	-	-	4
ERIZO	1762	2697	74	5	52	-	-	6	-	24090	5129	12979	46794
PEPINO DE MAR	-	-	-	-	-	-	-	97	-	10	-	-	107
PIURE	90	11	32	276	31	9	14	176	-	659	-	-	1298
TOTAL ALGAS	2371	20210	59320	33434	4963	2907	6	20905	62	86971	862	2242	234253
TOTAL PESCADOS	54886	37024	18778	16949	32930	1114	11854	404139	685	51018	5131	2058	636566
TOTAL MOLUSCOS	1189	2910	1109	4674	759	2	70	12128	46	47962	2118	3547	76514
TOTAL CRUSTACEOS	21	51	1657	1023	251	10	0	238	0	5372	1562	9073	19258
TOTAL OTRAS ESPECIES	1852	2708	106	281	83	9	14	279	0	24759	5129	12979	48199
TOTAL GENERAL	60319	62903	80970	56361	38986	4042	11944	437689	793	216082	14802	29899	1014790

CHILE, DESEMBARQUE ARTESANAL AÑO 2001
POR ESPECIE Y MES
(En toneladas)

ESPECIE	ENE	FEB	MAR	ABR	MAY	JUN	JUL	AGO	SEP	OCT	NOV	DIC	Tota
CAROLA	-	1	1	-	-	-	-	-	-	-	-	3	5
CHASCA	60	30	46	16	14	4	4	21	18	50	72	67	402
CHASCON O HUIRO NEGRO	10033	11762	10309	7484	8405	6507	5045	2171	4904	6601	6603	7684	87508
CHICOREA DE MAR	401	255	271	188	95	24	6	65	157	352	609	902	3325
COCHAYUYO	390	374	431	219	40	-	-	1	64	58	212	309	2098
HUIRO	1186	1032	1408	971	1028	491	414	498	502	571	594	977	9672
HUIRO PALO	1201	1326	1621	1212	1735	3168	1649	1078	1613	1572	817	1465	1845
LUGA-LUGA	7093	8406	8355	5269	1407	672	141	10	1123	579	1274	3277	37608
LUGA-ROJA	3139	4063	1323	428	1428	675	1	-	375	1616	3677	5992	2271
PELILLO	6589	6654	5559	3643	3609	3105	2586	2169	2770	4715	5406	5626	5243
ALGA NO CLASIFICADA	12	6	-	-	-	-	-	-	-	-	6	8	32
ALBACORA O PEZ ESPADA	-	-	28	214	350	414	205	63	19	22	20	16	135
ALFONSINO	-	-	-	-	-	58	-	-	-	-	-	-	5
ANCHOVETA	18832	24017	59904	41597	10279	11948	9303	4249	6872	9798	6037	7648	21048
ANGUILA	10	19	5	9	6	10	18	34	26	9	12	24	18
APAÑADO	-	-	1	-	-	1	1	-	-	1	1	-	-
ATUN ALETA AMARILLA	6	1	5	6	5	2	4	2	4	11	12	5	6
AYANQUE	1	1	1	1	1	1	1	2	1	-	2	2	1
AZULEJO	4	1	-	-	-	-	-	-	2	-	1	-	-
BACALADILLO O MOTE	20	24	59	39	30	-	-	-	9	-	-	11	19
BACALAO DE J FERNANDEZ	-	-	-	-	-	-	2	1	1	3	3	-	1
BACALAO DE PROFUNDIDAD	261	323	315	294	303	264	341	314	250	421	389	469	394
BLANQUILLO	14	8	5	4	-	1	2	3	3	3	5	5	5
BONITO	2	1	-	6	-	-	-	-	1	1	-	1	1
BRECA O BILAGAY	6	4	6	3	3	1	-	-	1	7	7	8	4
BROTULA	-	-	-	-	-	-	2	-	2	-	-	-	-
CABALLA	604	652	1434	875	760	520	646	385	519	209	178	275	705
CABINZA	-	2	2	3	3	1	-	1	15	-	-	-	2
CABRILLA	-	35	3	2	3	-	-	1	-	-	3	2	4
CABRILLA COMUN	6	10	12	9	8	6	10	8	6	11	11	4	10
CAZON	-	-	-	-	-	-	-	-	-	-	1	-	-
CHANCHARRO	-	1	-	1	-	-	4	4	2	-	-	-	1
COCHINILLA	1278	1501	1664	684	128	7	36	-	-	-	-	-	529
COJINOBA DEL NORTE	156	8	6	11	109	219	67	202	59	69	18	44	96
COJINOBA DEL SUR	-	1	-	1	-	-	104	-	-	-	-	-	10
CONGRIO COLORADO	45	63	60	62	32	29	48	44	78	77	65	127	73
CONGRIO DORADO	128	156	176	224	187	226	147	202	218	378	368	472	288
CONGRIO NEGRO	727	461	419	236	82	107	34	62	168	370	277	344	328
CORVINA	99	119	96	125	69	95	110	100	39	49	64	68	103
DORADO	22	21	17	21	9	4	9	8	5	6	4	10	13
JERGUILLA	2	1	-	-	2	1	-	-	-	-	1	2	-
JUREL	2962	2486	3350	3119	3706	2856	2549	1612	1385	1649	2299	2355	3032
LENGUADO	7	26	8	8	6	4	7	3	1	-	1	5	7
LISA	4	9	7	9	10	9	8	13	6	2	12	4	9
MACHUELO O TRITRE	296	479	605	251	400	780	782	609	440	115	24	82	486
MARLIN	-	-	-	-	1	-	-	-	-	-	-	-	-
MERLUZA COMUN	2583	2837	1905	2719	3931	3625	1848	2157	3078	2709	2629	2200	3222
MERLUZA DE COLA	-	-	-	-	1	-	-	-	2	1	-	-	-
MERLUZA DEL SUR O AUSTRAL	1118	1160	816	854	1024	1784	1291	354	1338	1228	1268	1447	1368
NANUE	2	1	1	1	3	2	3	3	2	1	1	4	2
PALOMETTA	28	45	21	8	-	-	1	-	-	-	4	44	15
PAMPANITO	1	1	2	1	-	2	-	-	-	-	1	1	-
PEJEGALLO	95	67	94	100	63	110	75	78	77	104	82	96	104
PEJEPERRO	2	2	1	2	2	1	4	4	6	5	3	1	3
PEJERREY DE MAR	35	62	41	108	113	91	125	97	56	34	15	11	78
RAYA	217	211	199	138	213	148	99	190	175	386	254	420	265
REINETA	1311	1275	2288	1933	893	1286	853	849	721	1324	1194	502	1442
REMOREMO	2	-	1	1	-	-	-	-	-	-	1	2	-
ROBALO	6	11	13	8	10	9	4	3	6	5	18	16	10
ROCOCO	1	1	-	1	1	1	-	-	-	-	1	1	-
ROLLIZO	1	2	1	2	1	1	-	1	1	-	-	1	1
RONCACHO	1	1	-	1	1	1	1	1	1	1	1	-	1
SARDINA	1187	1809	2694	1716	1194	1974	1362	1274	1756	2658	2022	960	2060
SARDINA COMUN	88859	66305	56331	27477	13134	4026	2849	29	3500	4489	4960	3749	27570
SARGO	-	-	-	-	-	-	-	1	-	-	1	-	-
SIERRA	21	46	98	92	61	84	60	78	81	48	41	18	72
TIBURON O MARRAJO	119	142	63	68	67	24	5	41	49	37	47	66	11
TOLLO	5	2	1	3	17	14	20	11	19	22	4	-	61
VIDRIOLA O TOREMO	2	1	1	-	-	1	1	1	-	-	2	1	1
VIEJA O MULATA	1	3	1	1	-	3	-	2	5	3	2	4	2

CHILE, DESEMBARQUE ARTESANAL AÑO 2001
POR ESPECIE Y MES
(En toneladas)

ESPECIE	ENE	FEB	MAR	ABR	MAY	JUN	JUL	AGO	SEP	OCT	NOV	DIC	Total
PESCADO NO CLASIFICADO	2	-	4	5	-	-	4	4	4	1	3	16	43
ALMEJA	1791	1843	1860	2037	2231	2044	1897	2555	2341	2462	3010	2412	26483
CALAMAR	-	6	3	13	1	-	-	-	-	-	-	-	23
CARACOL LOCATE	238	121	4	4	-	3	337	117	-	1	-	-	825
CARACOL PALO PALO	78	156	215	111	118	94	96	83	20	21	57	11	1060
CARACOL PICUYO	7	-	11	14	3	2	1	1	-	1	-	10	50
CARACOL PIQUILHUE	10	1	-	4	1	5	-	-	7	2	-	-	30
CARACOL RUBIO	2	2	1	-	-	-	1	-	-	-	-	-	6
CARACOL TEGULA	9	7	5	10	9	9	11	10	13	11	8	23	125
CARACOL TROPHON	151	155	45	14	41	43	58	40	119	23	-	20	709
CARACOL TRUMULCO	-	-	-	1	12	7	2	1	-	2	1	-	26
CHITON O APRETADOR	-	4	4	3	1	1	-	1	-	1	-	2	17
CHOCHA	1	-	-	-	-	-	-	-	-	-	-	-	1
CHOLGA	591	778	817	568	706	733	958	1274	994	93	231	141	7884
CHORITO	455	398	344	886	490	878	987	579	565	1010	100	66	6758
CHORO	13	23	32	40	12	11	11	11	6	1	-	6	166
CULENGUE	180	244	287	191	375	315	276	521	497	783	750	862	5281
HUEPO O NAVAJA DE MAR	792	844	815	876	399	437	284	481	599	441	35	925	6928
JIBIA O CALAMAR ROJO	1	11	92	123	654	782	249	305	288	239	182	162	3088
JULIANA O TAWERA	-	-	-	-	-	-	-	3	59	58	69	102	291
LAPA	135	181	188	149	120	147	234	204	220	288	260	296	2422
LAPA NEGRA	12	37	15	3	-	-	4	2	8	9	6	13	109
LAPA REINA	-	3	-	-	-	-	-	-	-	-	-	-	3
LAPA ROSADA	1	9	16	1	-	-	1	1	6	12	3	13	63
LOCO	50	3	-	5	11	35	38	13	39	261	153	220	828
MACHA	151	257	145	142	130	101	86	32	71	92	61	128	1396
NAVA JUELA	137	121	418	139	234	634	316	490	492	685	666	234	4566
OSTION DEL NORTE	-	72	27	43	14	51	15	1	-	-	26	23	272
OSTION DEL SUR	-	-	-	-	-	-	-	-	-	-	19	-	19
OSTION PATAGONICO	-	88	5	3	4	4	12	6	-	-	-	-	122
OSTRA CHILENA	-	-	-	38	44	40	31	29	20	-	-	-	202
PULPO	-	-	492	335	289	15	17	415	245	178	22	-	2008
TAQUILLA	133	118	143	75	24	-	220	244	167	209	207	159	1699
TUMBAO	95	199	153	129	167	234	344	355	363	378	418	219	3054
CAMARON NAILON	199	171	2	25	157	55	6	11	184	196	-	-	1006
CANGREJO DORADO DE J. FERN	4	3	6	5	6	1	-	-	-	-	-	-	25
CENTOLLA	-	-	10	8	9	37	589	527	495	489	541	8	2713
CENTOLLON	-	211	702	686	989	546	436	486	802	1007	656	6	6527
GAMBA	11	9	4	5	5	19	10	10	10	10	14	8	115
JAIBA	-	26	18	17	18	14	13	15	17	7	-	1	146
JAIBA LIMON	33	16	4	2	3	6	5	-	-	-	-	-	69
JAIBA MARMOLA	391	615	491	481	492	436	485	538	358	475	583	413	5758
JAIBA MORA	18	15	27	14	18	9	9	15	14	22	16	25	202
JAIBA PANCHOTE O CANGREJO	-	6	10	10	6	9	4	7	2	3	-	-	57
JAIBA PATUDA	-	12	10	11	18	9	1	1	-	-	1	-	63
JAIBA PELUDA O PACHONA	36	47	44	47	43	34	20	29	18	24	27	18	387
JAIBA REINA	1	6	6	7	6	10	1	1	4	3	-	-	45
JAIBA REMADORA	4	4	1	2	3	2	-	-	-	1	-	1	18
LANGOSTA DE J. FERNANDEZ	4	2	2	1	-	-	-	-	-	5	4	3	21
LANGOSTINO AMARILLO	3	5	19	396	87	5	2	-	-	-	138	-	655
LANGOSTINO COLORADO	12	209	272	19	29	-	20	163	-	-	1	37	762
PICOHOCO	60	49	63	118	87	80	54	48	34	38	23	31	685
CRUSTACEO NO CLASIFICADO	-	-	-	-	-	-	4	-	-	-	-	-	4
ERIZO	193	631	5248	5089	7539	6657	6954	6282	3695	1313	453	2740	46794
PEPINO DE MAR	2	-	2	4	5	2	1	9	-	82	-	-	107
PIURE	92	131	180	150	111	101	111	146	75	80	61	60	1298
TOTAL ALGAS	30104	33909	29324	19430	17761	14646	9846	6013	11526	16114	19270	26310	234253
TOTAL PESCADOS	121091	104414	132764	83053	37221	30751	23045	13064	21001	26279	22359	21524	636566
TOTAL MOLUSCOS	5033	5681	6137	5957	6090	6625	6486	7774	7139	7261	6284	6047	76514
TOTAL CRUSTACEOS	776	1406	1691	1854	1976	1272	1659	1851	1938	2280	2004	551	19258
TOTAL OTRAS ESPECIES	287	762	5430	5243	7655	6760	7066	6437	3770	1475	514	2800	48199
TOTAL GENERAL	157291	146172	175346	115537	70703	60054	48102	35139	45374	53409	50431	57232	1014790

CHILE, DESEMBARQUE DE AREAS DE MANEJO AÑO 2001
POR ESPECIE Y REGION
 (En toneladas)

ESPECIE	I	II	III	IV	V	VI	VII	VIII	IX	X	XI	XII	RM	Total
CHICOREA DE MAR	-	-	-	110	-	-	-	-	-	-	-	-	-	110
PELILLO	-	-	-	414	-	-	-	-	-	-	-	-	-	414
ALMEJA	1	-	-	-	-	-	-	2	-	-	-	-	-	3
CULENGUE	-	-	-	-	-	-	-	3	-	-	-	-	-	3
LAPA	-	-	-	-	1	-	-	-	-	-	-	-	-	1
LAPA NEGRA	-	-	39	43	27	-	-	-	-	-	-	-	-	109
LAPA REINA	-	-	2	1	-	-	-	-	-	-	-	-	-	3
LAPA ROSADA	-	-	4	48	11	-	-	-	-	-	-	-	-	63
LOCO	13	9	40	419	245	-	27	53	-	-	-	-	-	806
MACHA	-	-	-	18	-	-	-	236	-	-	-	-	-	254
OSTION DEL NORTE	-	1	-	271	-	-	-	-	-	-	-	-	-	272
OSTION DEL SUR	-	-	-	-	-	-	-	-	-	-	-	11	-	11
PULPO	5	-	-	-	-	-	-	-	-	-	-	-	-	5
ERIZO	35	2	-	-	-	-	-	-	-	-	-	-	-	37
TOTAL ALGAS	0	0	0	524	0	0	0	0	0	0	0	0	0	524
TOTAL PESCADOS	0	0	0	0	0	0	0	0	0	0	0	0	0	0
TOTAL MOLUSCOS	19	10	85	800	284	0	27	294	0	0	0	11	0	1530
TOTAL CRUSTACEOS	0	0	0	0	0	0	0	0	0	0	0	0	0	0
TOTAL OTRAS ESPECIES	35	2	0	0	0	0	0	0	0	0	0	0	0	37
TOTAL GENERAL	54	12	85	1324	284	0	27	294	0	0	0	11	0	2091

CHILE, DESEMBARQUE DE AREAS DE MANEJO AÑO 2001
POR ESPECIE Y MES
 (En toneladas)

ESPECIE	ENE	FEB	MAR	ABR	MAY	JUN	JUL	AGO	SEP	OCT	NOV	DIC	Total
CHICOREA DE MAR	-	-	-	-	-	-	-	-	-	27	47	36	110
PELILLO	45	28	17	5	6	5	-	-	-	43	97	168	411
ALMEJA	-	-	-	2	1	-	-	-	-	-	-	-	3
CULENGUE	-	-	-	3	-	-	-	-	-	-	-	-	3
LAPA	-	-	-	1	-	-	-	-	-	-	-	-	1
LAPA NEGRA	12	37	15	3	-	-	4	2	8	9	6	13	109
LAPA REINA	-	3	-	-	-	-	-	-	-	-	-	-	3
LAPA ROSADA	1	9	16	1	-	-	1	1	6	12	3	13	63
LOCO	50	3	-	-	-	29	38	13	39	261	153	220	806
MACHA	1	7	1	5	4	-	-	-	71	45	60	60	254
OSTION DEL NORTE	-	72	27	43	14	51	15	1	-	-	26	23	272
OSTION DEL SUR	-	-	-	-	-	-	-	-	-	-	11	-	11
PULPO	-	-	-	1	2	-	-	1	1	-	-	-	5
ERIZO	-	-	2	1	2	13	4	3	5	7	-	-	37
TOTAL ALGAS	45	28	17	5	6	5	0	0	0	70	144	204	524
TOTAL PESCADOS	0	0	0	0	0	0	0	0	0	0	0	0	0
TOTAL MOLUSCOS	64	131	59	59	21	80	58	18	125	327	259	329	1530
TOTAL CRUSTACEOS	0	0	2	0	0	0	0	0	0	0	0	0	0
TOTAL OTRAS ESPECIES	0	0	2	1	2	13	4	3	5	7	0	0	37
TOTAL GENERAL	109	159	78	65	29	98	62	21	130	404	403	533	2091

SUBSECTOR ACUICULTURA

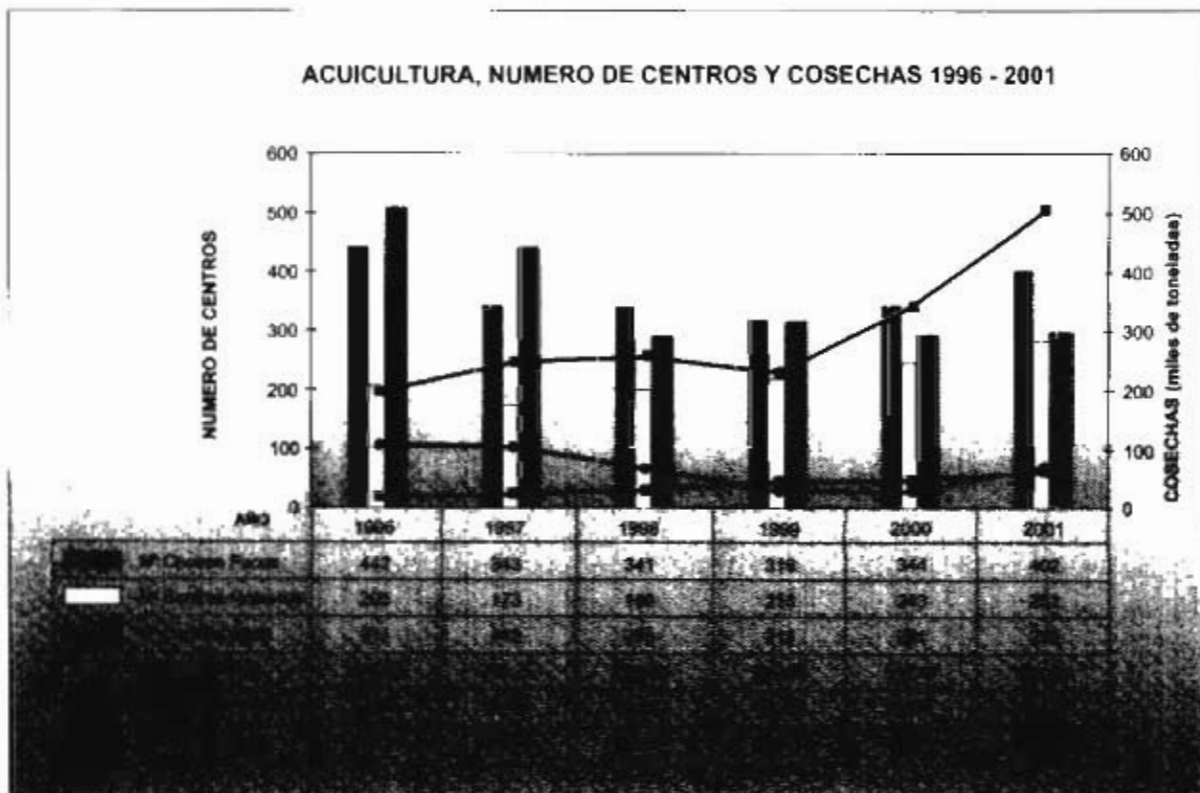
Durante el año 2001 se registró la operación de 1770 centros de los cuales 964 centros cosecharon un total de 631.634 toneladas cuya composición porcentual por grupo de recursos es de 79,9 % de peces; 9,7 % de moluscos y 10,4 % de algas.

Las cosechas registradas durante el año 2001 representan un 13,5 % de aporte de recursos hidrobiológicos al Desembarque Total del año.

Se observa que en el último año la actividad de cultivo mantiene la tendencia de crecimiento del año anterior dado principalmente por los volúmenes de cosecha de peces, situación que también ocurre con el cultivo de moluscos y algas cuyos aumentos son más discretos, pero permanentes.

Por otra parte el cultivo de algas es muy similar al año anterior, situación que es consistente con el número de centros dedicados a esta actividad durante el año 2001.

En el siguiente gráfico se presenta la variación en los últimos años del número de centros por tipo de recurso cultivado y las cosechas registradas en cada caso.



La distribución de centros de acuicultura que obtuvieron cosecha, por región y grupo de especies se resume en el cuadro siguiente:

Nº Centros por Grupo Especies	R E G I O N											Total
	I	II	III	IV	V	VIII	IX	X	XI	XII	RM	
Peces				1	2	4	10	314	63	6		400
Moluscos	3	3	20	34	2	2	11	206				281
Algas		2	12	7		5		271				297
Total Centros (*)	3	4	31	42	4	11	21	779	63	6		964

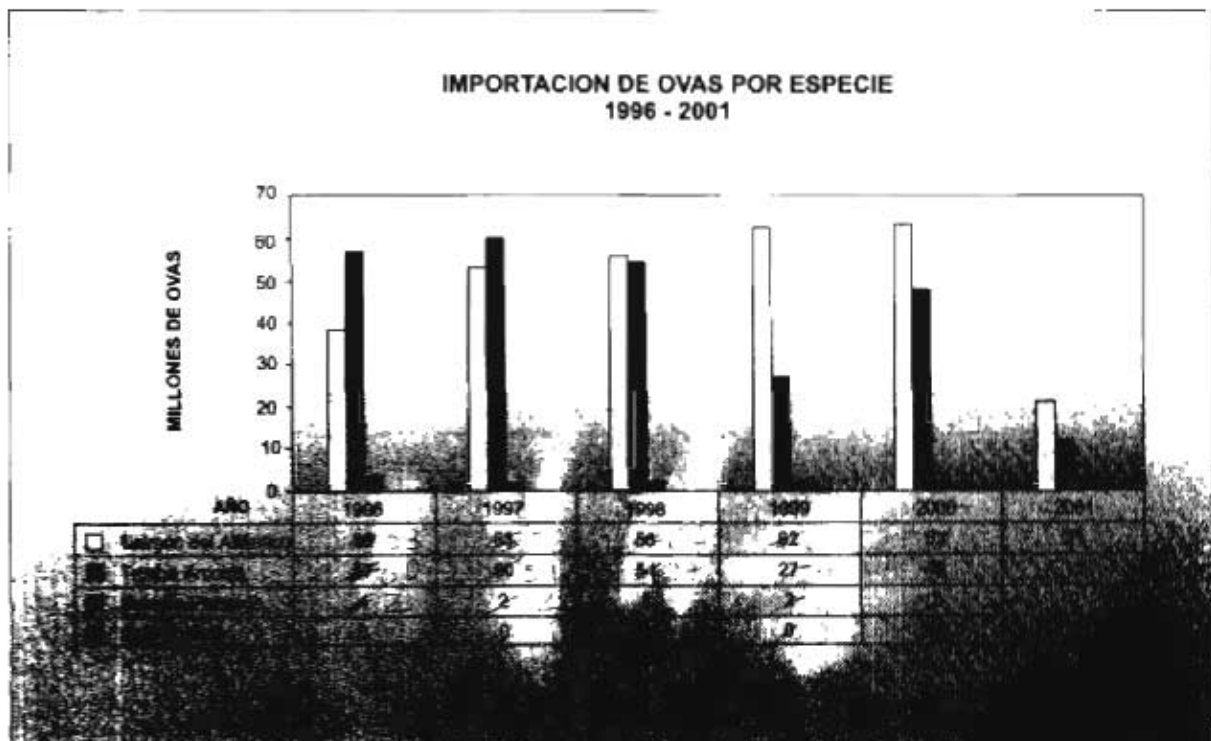
(*) Existen centros que efectúan el cultivo de más de un grupo de especies.

Cabe señalar que dentro de la información registrada en este subsector, están considerados, además los antecedentes de centros que cuentan con un permiso de ocupación transitoria.

IMPORTACIÓN DE OVAS

Dentro de la actividad de acuicultura, el área que presenta un mayor desarrollo y proyección a futuro es la dedicada al cultivo de salmones. Por tal razón, y dado que la producción nacional aún no alcanza a cubrir toda la demanda de ovas de salmónidos, éstas se deben importar. Sin embargo durante el año 2001, éstas disminuyeron drásticamente debido a la nueva reglamentación sanitaria vigente. Los principales proveedores son países del norte de Europa y Estados Unidos de América

Las ovas de las únicas especies importadas en el año 2001, fueron salmón del atlántico con un 63,4% y trucha arcoiris con un 36,6%.



CHILE, COSECHA DE CENTROS DE ACUICULTURA AÑO 2001
POR ESPECIE Y REGION
 (En toneladas)

ESPECIE	I	II	III	IV	V	VI	VII	VIII	IX	X	XI	XII	RM	Total
PELILLO	-	357	1708	1909	-	-	-	9236	-	52328	-	-	-	65538
SALMON DEL ATLANTICO	-	-	-	-	-	-	-	-	6	236855	16825	164	-	253850
SALMON PLATEADO	-	-	-	-	-	-	-	-	-	106389	28258	2223	-	136870
SALMON REY	-	-	-	-	-	-	-	-	-	3807	-	-	-	3807
TRUCHA ARCO IRIS	-	-	-	-	-	-	-	86	42	90026	18934	807	-	109895
TURBOT	-	-	-	14	289	-	-	-	-	-	-	-	-	303
ABALON ROJO	-	-	-	-	65	-	-	-	-	8	-	-	-	73
CHOLGA	-	-	-	-	-	-	-	-	-	506	-	-	-	506
CHORITO	-	-	-	-	-	-	-	15	35	34598	-	-	-	34648
CHORO	-	-	-	-	-	-	-	-	95	197	-	-	-	292
OSTION DEL NORTE	6	451	6973	11066	1	-	-	-	-	37	-	-	-	18534
OSTRA CHILENA	-	-	-	-	-	-	-	-	-	229	-	-	-	229
OSTRA DEL PACIFICO	-	-	-	7	1	-	-	-	-	7081	-	-	-	7089
TOTAL ALGAS	0	357	1708	1909	0	0	0	9236	0	52328	0	0	0	65538
TOTAL PESCADOS	0	0	0	14	289	0	0	86	48	437077	64017	3194	0	504725
TOTAL MOLUSCOS	6	451	6973	11073	67	0	0	15	130	42656	0	0	0	61371
TOTAL CRUSTACEOS	0	0	0	0	0	0	0	0	0	0	0	0	0	0
TOTAL OTRAS ESPECIES	0	0	0	0	0	0	0	0	0	0	0	0	0	0
TOTAL GENERAL	6	808	8681	12996	356	0	0	9337	178	532061	64017	3194	0	631634

CHILE, COSECHA DE CENTROS DE ACUICULTURA AÑO 2001
POR ESPECIE Y MES
 (En toneladas)

ESPECIE	ENE	FEB	MAR	ABR	MAY	JUN	JUL	AGO	SEP	OCT	NOV	DIC	Total
PELILLO	7323	8299	5792	5523	4533	3615	3755	2823	3109	5776	7498	7492	65538
SALMON DEL ATLANTICO	16592	18352	25533	20121	22096	21866	19165	23515	18529	23896	23322	20863	253850
SALMON PLATEADO	34453	18932	3415	436	272	117	121	230	2307	14036	29446	33105	136870
SALMON REY	469	746	1026	205	-	-	7	410	311	236	95	302	3807
TRUCHA ARCO IRIS	8967	10360	12882	7263	3808	3198	5383	10747	10415	16818	12422	7632	109895
TURBOT	28	51	25	21	12	15	18	29	30	26	23	25	303
ABALON ROJO	-	11	1	13	-	13	1	11	22	1	-	-	73
CHOLGA	16	1	7	2	107	41	9	12	23	110	81	97	506
CHORITO	2615	2959	4185	3795	4514	3427	2304	1458	1114	2010	3197	3070	34648
CHORO	16	9	24	39	39	16	57	15	19	22	23	13	292
OSTION DEL NORTE	1200	1148	3265	1055	745	1078	431	816	1106	3504	2587	1599	18534
OSTRA CHILENA	10	6	24	26	12	26	33	8	11	24	31	18	229
OSTRA DEL PACIFICO	26	40	127	389	512	432	437	410	472	1043	1422	1779	7089
TOTAL ALGAS	7323	8299	5792	5523	4533	3615	3755	2823	3109	5776	7498	7492	65538
TOTAL PESCADOS	60509	48441	42881	28046	26188	25196	24694	34931	31592	55012	65308	61927	504725
TOTAL MOLUSCOS	3883	4174	7633	5319	5929	5033	3272	2730	2767	6714	7341	6576	61371
TOTAL CRUSTACEOS	0	0	0	0	0	0	0	0	0	0	0	0	0
TOTAL OTRAS ESPECIES	0	0	0	0	0	0	0	0	0	0	0	0	0
TOTAL GENERAL	71715	60914	56306	38888	36650	33844	31721	40484	37468	67502	80147	75995	631634

IV.- MATERIA PRIMA Y PRODUCCIÓN

Las tablas de este capítulo muestran los volúmenes de recursos sometidos a proceso y de productos por cada línea de elaboración, por región y mes. La información de producción de Barcos Fábrica se muestra en tablas separadas.

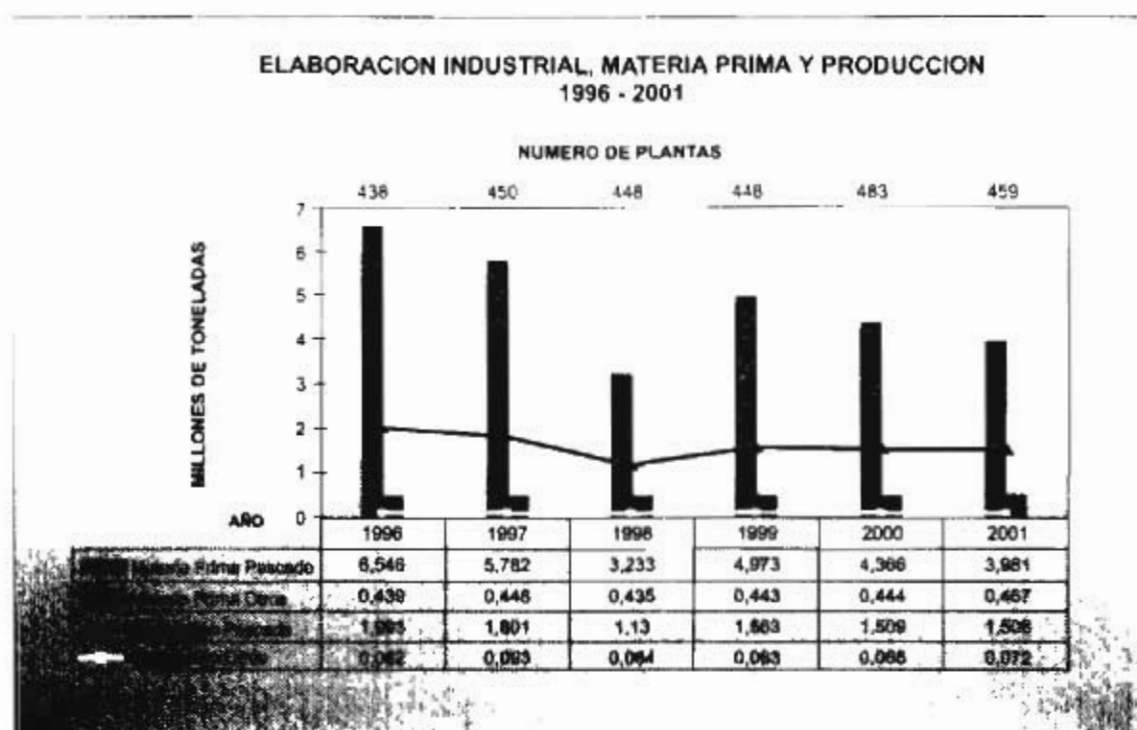
Cuando el producto final aparece sin materia prima en una línea de proceso, significa que corresponde a un subproducto. Asimismo producciones, principalmente de conservas, mayores que las materias primas corresponden a surtidos que incluyen aditivos que aumentan el producto final.

Al final de este capítulo se incluye una tabla con la producción obtenida de reprocesos, vale decir, aquellos casos en que se utilizó un producto final como materia prima para obtener otro producto.

SUBSECTOR ELABORACION INDUSTRIAL

El número total de plantas de proceso, que registraron operación durante el año 2001, fue de 459, las cuales con un total de 4.448.943 ton. de materia prima, obtuvieron un total de 1.579.552 ton. de producto final, excluida la producción realizada a bordo de los barcos fábrica. Estos valores indican que a pesar de contar con menos materia prima (7,5% menor), la producción fue levemente mayor que durante el año 2000 (0,3%).

Las principales líneas de elaboración son: Harina de pescado y Congelado, las que concentraron un 80% de la Materia Prima y el 72,7% de la producción registrada durante 2001.



La distribución regional de las plantas de proceso que informaron actividades durante el año 2001, por línea de elaboración fue la siguiente:

Líneas de Elaboración	R E G I O N												Total
	I	II	III	IV	V	VII	VIII	IX	X	XI	XII	RM	
Harina	9	4	2	4	3	0	26	0	5	2	0	0	55
Congelado	8	13	10	23	24	1	36	2	114	11	34	15	291
Conserva	3	0	2	7	0	0	18	4	25	5	7	4	75
Fresco - Enfriado	6	15	10	10	16	1	18	2	103	8	27	12	228
Ahumado	0	0	0	1	3	0	1	3	31	0	2	0	41
Salado	8	1	1	0	1	0	0	0	3	1	0	0	15
Otras	10	13	13	5	5	0	42	0	29	1	4	7	129
Nº Plantas (*)	20	28	27	33	31	1	73	5	163	16	38	24	459

Existen plantas que procesan en más de una línea de elaboración

CHILE, MATERIA PRIMA Y PRODUCCION AÑO 2001
 POR ESPECIE Y LINEA DE ELABORACION
 (En toneladas)

ESPECIE	L1	L2	L3	L4	L5	L6	L7	L8	L9	L10	L11	L12	L13	L14	L15	Total
ALGA NO CLASIFICADA	M	-	-	-	-	-	-	-	-	-	-	26	-	-	-	26
ALGA NO CLASIFICADA	P	-	-	-	-	-	-	-	-	-	-	3	-	-	-	3
CAROLA	M	-	-	-	-	-	-	-	-	-	-	5	-	-	-	5
CAROLA	P	-	-	-	-	-	-	-	-	-	-	1	-	-	-	1
CHASCA	M	-	-	-	-	-	-	-	-	-	-	347	-	-	-	347
CHASCA	P	-	-	-	-	-	-	-	-	-	-	106	-	-	-	106
CHASCON O HUIRO NEGRO	M	-	-	-	-	-	-	-	-	-	-	86397	-	-	-	86397
CHASCON O HUIRO NEGRO	P	-	-	-	-	-	-	-	-	-	-	16789	-	-	-	16789
CHICOREA DE MAR	M	-	-	-	-	-	-	-	-	-	-	3223	-	-	-	3223
CHICOREA DE MAR	P	-	-	-	-	-	-	-	-	-	-	308	-	-	-	308
COCHAYUYO	M	-	-	-	-	-	-	-	-	-	-	1690	-	-	-	1690
COCHAYUYO	P	-	-	-	-	-	-	-	-	-	-	306	-	-	-	306
COTONI	M	-	-	-	-	-	-	-	-	-	-	-	-	-	139	139
COTONI	P	-	-	-	-	-	-	-	-	-	-	-	-	-	119	119
HUIRO	M	-	-	-	-	-	-	-	-	-	-	7610	-	-	-	7610
HUIRO	P	-	-	-	-	-	-	-	-	-	-	1413	-	-	-	1413
HUIRO PALO	M	-	-	-	-	-	-	-	-	-	-	18080	-	314	-	18394
HUIRO PALO	P	-	-	-	-	-	-	-	-	-	-	3318	-	17	-	3335
LUGA-LUGA	M	-	-	-	-	-	-	-	-	-	-	28809	-	-	-	28809
LUGA-LUGA	P	-	-	-	-	-	-	-	-	-	-	5240	-	-	-	5240
LUGA-ROJA	M	-	-	-	-	-	-	-	-	-	-	10200	-	-	-	10200
LUGA-ROJA	P	-	-	-	-	-	-	-	-	-	-	2456	-	-	-	2456
PELILLO	M	-	-	-	-	-	-	-	-	-	92269	14607	-	-	-	106876
PELILLO	P	-	-	-	-	-	-	-	-	-	2380	1942	-	-	-	4322
AGUJILLA	M	-	-	-	-	-	-	38	4047	-	-	-	-	-	-	4085
AGUJILLA	P	-	-	-	-	-	-	15	977	192	-	-	-	-	-	1184
ALBACORA O PEZ ESPADA	M	2309	360	-	-	-	-	-	-	-	-	-	-	-	-	2669
ALBACORA O PEZ ESPADA	P	1254	194	-	-	-	-	-	-	-	-	-	-	-	-	1448
ALFONSINO	M	31	4138	-	-	-	-	-	-	-	-	-	-	-	-	4169
ALFONSINO	P	30	1843	-	-	-	-	-	-	-	-	-	-	-	-	1873
ANCHOVETA	M	-	102	-	757	6542	-	3	844090	-	-	-	2	-	-	851496
ANCHOVETA	P	-	90	-	222	3268	-	1	194237	22749	-	-	-	-	-	220567
ANGUILA	M	-	162	-	-	-	-	-	-	-	-	-	-	-	-	162
ANGUILA	P	-	82	-	-	-	-	-	-	-	-	-	-	-	-	82
APAÑADO	M	-	2	-	-	-	-	-	-	-	-	-	-	-	-	2
APAÑADO	P	-	1	-	-	-	-	-	-	-	-	-	-	-	-	1
ATUN ALETA AMARILLA	M	-	1	-	-	-	-	-	-	-	-	-	-	-	-	1
ATUN ALETA AMARILLA	P	-	3	-	-	-	-	-	-	-	-	-	-	-	-	3
ATUN OJOS GRANDES	M	-	2	-	-	-	-	-	-	-	-	-	-	-	-	2
ATUN OJOS GRANDES	P	-	3	-	-	-	-	-	-	-	-	-	-	-	-	3
AZULEJO	M	-	4	-	-	-	-	-	-	-	-	-	-	-	-	4
AZULEJO	P	-	2	-	-	-	-	-	-	-	-	-	-	-	-	2
BACALADILLO O MOTE	M	-	-	-	-	-	-	-	176	-	-	-	-	-	-	176
BACALADILLO O MOTE	P	-	-	-	-	-	-	-	39	4	-	-	-	-	-	43

CHILE. MATERIA PRIMA Y PRODUCCION AÑO 2001
 POR ESPECIE Y LINEA DE ELABORACION
 (En toneladas)

ESPECIE	L1	L2	L3	L4	L5	L6	L7	L8	L9	L10	L11	L12	L13	L14	L15	Total
BACALAO DE J.FERNANDEZ	M	-	8	-	-	-	-	-	-	-	-	-	-	-	-	8
BACALAO DE J.FERNANDEZ	P	-	6	-	-	-	-	-	-	-	-	-	-	-	-	6
BACALAO DE PROFUNDIDAD	M	2549	1196	-	-	-	-	-	-	-	-	-	-	-	-	3745
BACALAO DE PROFUNDIDAD	P	1486	705	-	-	-	-	-	-	-	-	-	-	-	-	2191
BESUGO	M	-	4589	-	-	-	-	-	-	-	-	-	-	-	-	4589
BESUGO	P	-	1312	-	-	-	-	-	-	-	-	-	-	-	-	1312
BLANQUILLO	M	-	5	-	-	-	-	-	-	-	-	-	-	-	-	5
BLANQUILLO	P	-	1	-	-	-	-	-	-	-	-	-	-	-	-	1
BONITO	M	-	1	-	-	-	-	1	-	-	-	-	-	-	-	2
BRECA O BILAGAY	M	-	3	-	-	-	-	-	-	-	-	-	-	-	-	3
BRECA O BILAGAY	P	-	3	-	-	-	-	-	-	-	-	-	-	-	-	3
BROTULA	M	-	40	-	-	-	-	-	-	-	-	-	-	-	-	40
BROTULA	P	-	24	-	-	-	-	-	-	-	-	-	-	-	-	24
CABALLA	M	-	10791	-	-	-	-	21815	319438	-	-	-	-	-	-	352072
CABALLA	P	-	28	-	-	-	-	4758	76632	11089	-	-	-	-	-	95562
CABINZA	M	-	15	-	-	-	-	-	-	-	-	-	-	-	-	15
CABRILLA	M	-	1	-	-	-	-	-	-	-	-	-	-	-	-	1
CABRILLA COMUN	M	-	1	-	-	-	-	-	-	-	-	-	-	-	-	1
CACHURRETA	M	-	-	-	-	-	-	-	54	-	-	-	-	-	-	54
CACHURRETA	P	-	-	-	-	-	-	-	12	1	-	-	-	-	-	13
CHANCHARRO	M	-	9	64	-	-	-	-	-	-	-	-	-	-	-	73
CHANCHARRO	P	-	9	16	-	-	-	-	-	-	-	-	-	-	-	25
COCHINILLA	M	-	-	-	-	-	-	-	5209	-	-	-	-	-	-	5209
COCHINILLA	P	-	-	-	-	-	-	-	1124	341	-	-	-	-	-	1465
COJINABA DEL NORTE	M	-	9	517	-	-	-	-	-	-	-	-	-	-	-	526
COJINABA DEL NORTE	P	-	9	352	-	-	-	-	-	-	-	-	-	-	-	361
COJINABA DEL SUR	M	-	2	74	-	-	-	-	-	-	-	-	-	-	-	76
COJINABA DEL SUR	P	-	2	50	-	-	-	-	-	-	-	-	-	-	-	52
COJINABA MOTEADA	M	-	-	2	-	-	-	-	-	-	-	-	-	-	-	2
COJINABA MOTEADA	P	-	-	2	-	-	-	-	-	-	-	-	-	-	-	2
CONGRIO COLORADO	M	-	4	347	-	-	-	-	-	-	-	-	-	-	-	351
CONGRIO COLORADO	P	-	3	147	-	-	-	-	-	-	-	-	-	-	-	150
CONGRIO DORADO	M	23	294	4464	-	10	-	-	-	-	-	-	-	-	-	4791
CONGRIO DORADO	P	15	244	2548	-	8	-	-	-	-	-	-	-	-	-	2815
CONGRIO NEGRO	M	-	72	3290	-	-	-	-	-	-	-	-	-	-	-	3362
CONGRIO NEGRO	P	-	39	1092	-	-	-	-	-	-	-	-	-	-	-	1131
CORVINA	M	-	4	189	-	-	-	-	-	-	-	-	-	-	-	193
CORVINA	P	-	3	90	-	-	-	-	-	-	-	-	-	-	-	93
DESECHO DE PESCADO	P	-	1	262	-	-	-	10	99679	48660	-	-	-	-	-	148612
DORADO	M	-	1	-	-	-	-	-	-	-	-	-	-	-	-	1
JUREL	M	-	16251	77902	-	-	-	264451	1254022	-	-	-	-	-	-	1640038
JUREL	P	-	11281	48413	-	-	-	92372	302416	41224	-	-	-	-	-	500860
LENGUADO	M	-	-	5	-	-	-	-	-	-	-	-	-	-	-	5

CHILE, MATERIA PRIMA Y PRODUCCION AÑO 2001
POR ESPECIE Y LÍNEA DE ELABORACION
 (En toneladas)

ESPECIE	L1	L2	L3	L4	L5	L6	L7	L8	L9	L10	L11	L12	L13	L14	L15	Total
LENGUADO	P	-	3	-	-	-	-	-	-	-	-	-	-	-	-	3
MACHUELO O TRITRE	M	-	87	-	-	-	-	1235	3173	-	-	-	-	-	-	4495
MACHUELO O TRITRE	P	-	1	-	-	-	-	418	516	73	-	-	-	-	-	1008
MARLIN	M	-	1	-	-	-	-	-	-	-	-	-	-	-	-	1
MARLIN	P	-	1	-	-	-	-	-	-	-	-	-	-	-	-	1
MERLUZA COMUN	M	5293	86731	1061	-	-	-	-	2	-	-	-	-	-	-	93087
MERLUZA COMUN	P	2847	41506	292	-	-	-	-	-	-	-	-	-	-	-	44645
MERLUZA DE COLA	M	4	14461	3383	-	-	-	-	124995	-	-	-	-	-	-	142843
MERLUZA DE COLA	P	3	5783	537	-	-	-	-	27246	2775	-	-	-	-	-	36344
MERLUZA DE TRES ALETAS	M	-	-	-	-	-	-	-	1	-	-	-	-	-	-	1
MERLUZA DEL SUR O AUSTRAL	M	14274	4227	17	-	-	-	-	-	-	-	-	-	-	-	18518
MERLUZA DEL SUR O AUSTRAL	P	11519	3035	4	-	-	-	-	-	-	-	-	-	-	-	14558
ORANGE ROUGHY	M	-	1863	-	-	-	-	-	-	-	-	-	-	-	-	1863
ORANGE ROUGHY	P	-	656	-	-	-	-	-	-	-	-	-	-	-	-	656
PALOMETA	M	-	4	-	-	-	-	-	-	-	-	-	-	-	-	4
PALOMETA	P	-	1	-	-	-	-	-	-	-	-	-	-	-	-	1
PAMPANITO	M	-	-	-	-	-	-	-	3	-	-	-	-	-	-	3
PEJEGALLO	M	5	341	152	-	-	-	-	-	-	-	-	-	-	-	498
PEJEGALLO	P	1	168	39	-	-	-	-	-	-	-	-	-	-	-	208
PEJERREY DE MAR	M	-	355	160	-	-	-	-	63	-	-	-	-	-	-	578
PEJERREY DE MAR	P	-	246	118	-	-	-	-	12	-	-	-	-	-	-	376
PESCADO NO CLASIFICADO	M	-	2	-	-	-	-	-	2	-	-	-	-	-	-	4
PESCADO NO CLASIFICADO	P	-	1	-	-	-	-	-	-	-	-	-	-	-	-	1
RAYA	M	-	99	2687	-	-	-	-	-	-	-	-	-	-	-	2786
RAYA	P	-	98	2597	-	-	-	-	-	-	-	-	-	-	-	2695
REINETA	M	-	5827	3235	-	-	-	-	-	-	-	-	-	-	-	9062
REINETA	P	-	4036	1830	-	-	-	-	-	-	-	-	-	-	-	5866
ROBALO	M	-	38	-	-	-	-	-	-	-	-	-	-	-	-	38
ROBALO	P	-	19	-	-	-	-	-	-	-	-	-	-	-	-	19
SALMON DEL ATLANTICO	M	-	142434	102693	-	-	596	25	-	-	-	-	-	-	-	245748
SALMON DEL ATLANTICO	P	-	92770	65647	-	-	321	15	-	-	-	-	-	-	-	158753
SALMON PLATEADO	M	-	2105	128835	90	-	45	79	-	-	-	-	-	-	-	131154
SALMON PLATEADO	P	-	1592	94790	77	-	22	38	-	-	-	-	-	-	-	96519
SALMON REY	M	-	210	3407	-	-	3	-	-	-	-	-	-	-	-	3620
SALMON REY	P	-	164	2667	-	-	2	-	-	-	-	-	-	-	-	2833
SALMON ROSADO	M	-	-	-	-	-	-	55	-	-	-	-	-	-	-	55
SALMON ROSADO	P	-	-	-	-	-	-	28	-	-	-	-	-	-	-	28
SARDINA	M	-	33	4192	-	-	-	712	27868	-	-	-	-	-	-	32805
SARDINA	P	-	33	3734	-	-	-	300	6646	705	-	-	-	-	-	11418
SARDINA COMUN	M	-	-	8	-	-	-	327	311214	-	-	-	-	-	-	311549
SARDINA COMUN	P	-	-	8	-	-	-	144	65721	13142	-	-	-	-	-	79015
SIERRA	M	-	7	13	-	-	-	-	23	-	-	-	-	-	-	43
SIERRA	P	-	6	2	-	-	-	-	5	1	-	-	-	-	-	14

CHILE. MATERIA PRIMA Y PRODUCCION AÑO 2001
 POR ESPECIE Y LINEA DE ELABORACION
 (En toneladas)

ESPECIE	L1	L2	L3	L4	L5	L6	L7	L8	L9	L10	L11	L12	L13	L14	L15	Total
TIBURON O MARRAJO	M	33	365	-	-	-	-	-	-	-	-	-	-	-	-	398
TIBURON O MARRAJO	P	33	343	-	-	-	-	-	-	-	-	-	-	-	-	376
TOLLO	M	-	106	-	-	-	-	-	-	-	-	-	-	-	-	106
TOLLO	P	-	39	-	-	-	-	-	-	-	-	-	-	-	-	39
TRUCHA ARCO IRIS	M	5527	97215	-	-	-	1126	134	-	-	-	-	-	-	-	104002
TRUCHA ARCO IRIS	P	3773	67606	-	-	-	522	72	-	-	-	-	-	-	-	71973
TURBOT	M	281	-	-	-	-	-	-	-	-	-	-	-	-	-	281
TURBOT	P	269	-	-	-	-	-	-	-	-	-	-	-	-	-	269
VIDRIOLA O TOREMO	M	-	18	-	-	-	-	-	-	-	-	-	-	-	-	18
VIDRIOLA O TOREMO	P	-	15	-	-	-	-	-	-	-	-	-	-	-	-	15
ABALON ROJO	M	8	11	28	-	-	-	2	-	-	-	-	-	-	-	49
ABALON ROJO	P	7	11	26	-	-	-	-	-	-	-	-	-	-	-	44
ALMEJA	M	2	11	1427	-	-	-	13495	-	-	-	-	-	-	-	14935
ALMEJA	P	1	1	170	-	-	-	1973	-	-	-	-	-	-	-	2145
CALAMAR	M	-	15	-	-	-	-	-	-	-	-	-	-	-	-	15
CALAMAR	P	-	11	-	-	-	-	-	-	-	-	-	-	-	-	11
CALAMAR ILLEX O POTA DEL ATLANTICO	M	-	19	-	-	-	-	-	-	-	-	-	-	-	-	19
CALAMAR ILLEX O POTA DEL ATLANTICO	P	-	19	-	-	-	-	-	-	-	-	-	-	-	-	19
CALAMAR PATAGONICO	M	-	15	-	-	-	-	-	-	-	-	-	-	-	-	15
CALAMAR PATAGONICO	P	-	13	-	-	-	-	-	-	-	-	-	-	-	-	13
CARACOL LOCATE	M	17	8	541	-	-	-	-	-	-	-	-	-	-	-	566
CARACOL LOCATE	P	3	8	71	-	-	-	-	-	-	-	-	-	-	-	82
CARACOL PALO PALO	M	-	6	948	-	-	-	99	-	-	-	-	-	-	-	1053
CARACOL PALO PALO	P	-	1	141	-	-	-	15	-	-	-	-	-	-	-	157
CARACOL PICUYO	M	-	21	-	-	-	-	10	-	-	-	-	-	-	-	31
CARACOL PICUYO	P	-	6	-	-	-	-	3	-	-	-	-	-	-	-	9
CARACOL PIQUILHUE	M	-	23	-	-	-	-	3	-	-	-	-	-	-	-	26
CARACOL PIQUILHUE	P	-	7	-	-	-	-	1	-	-	-	-	-	-	-	8
CARACOL REAL	M	-	15	180	-	-	-	175	-	-	-	-	-	-	-	370
CARACOL REAL	P	-	15	172	-	-	-	68	-	-	-	-	-	-	-	255
CARACOL TEGULA	M	-	1	-	-	-	-	1	-	-	-	-	-	-	-	2
CARACOL TEGULA	P	-	-	-	-	-	-	1	-	-	-	-	-	-	-	1
CARACOL TROPHON	M	44	65	572	-	-	-	2	-	-	-	-	-	-	-	683
CARACOL TROPHON	P	10	15	108	-	-	-	1	-	-	-	-	-	-	-	134
CARACOL TRUMULCO	M	-	7	-	-	-	-	10	-	-	-	-	7	-	-	24
CARACOL TRUMULCO	P	-	-	-	-	-	-	2	-	-	-	-	-	-	-	2
CHITON O APRETADOR	M	-	2	-	-	-	-	-	-	-	-	-	-	-	-	2
CHOLGA	M	6	969	2026	-	-	-	3626	-	-	-	-	-	-	-	6627
CHOLGA	P	1	99	243	-	-	-	515	-	-	-	-	-	-	-	858
CHORITO	M	701	1667	27391	-	-	-	7799	-	-	-	-	7	-	-	37565
CHORITO	P	247	561	7171	-	-	-	1910	-	-	-	-	2	-	-	9891
CHORO	M	-	-	2	-	-	-	-	-	-	-	-	-	-	-	2

CHILE, MATERIA PRIMA Y PRODUCCION AÑO 2001
POR ESPECIE Y LINEA DE ELABORACION
 (En toneladas)

ESPECIE	L1	L2	L3	L4	L5	L6	L7	L8	L9	L10	L11	L12	L13	L14	L15	Total
CENTOLLA DEL NORTE			14													14
CENTOLLON	M	7	6161					254								6422
CENTOLLON	P						47									1024
CRUSTACEO NO CLASIFICADO	M		3													3
DESECHO DE CRUSTACEO	P		1						1654	40						1695
GAMBA	M		294													294
GAMBA	P		77													77
JAIBA	M		5													5
JAIBA	P		1													1
JAIBA LIMON	M		51													51
JAIBA LIMON	P		8													8
JAIBA MARMOLA	M		5594		14			95								5703
JAIBA MARMOLA	P		701		2			16								719
JAIBA MORA	M	5	125					12								142
JAIBA MORA	P	2	32					2								36
JAIBA PATUDA	M		20													20
JAIBA PATUDA	P		1													1
JAIBA PELUDA O PACHONA	M	19	20					76								115
JAIBA PELUDA O PACHONA	P		1					25								26
JAIBA REINA	M							4								4
JAIBA REINA	P		90													90
KRILL	M		96													96
KRILL	P		4													4
LANGOSTA DE J FERNANDEZ	M		4													4
LANGOSTA DE J FERNANDEZ	P		4													4
LANGOSTINO AMARILLO	M		2097													2097
LANGOSTINO AMARILLO	P		210													210
LANGOSTINO COLORADO	M		1473						33							1506
LANGOSTINO COLORADO	P		100						9							109
PICOROCO	M	3	72					61								136
PICOROCO	P		6													6
ERIZO	M	292	27388	17704		175		390					15			45964
ERIZO	P	29	1866	1321		10		21					3			3250
PEPINO DE MAR	M	17		78												95
PEPINO DE MAR	P	6		10												16
PIURE	M		35	212				35								282
PIURE	P		3	19				3								25
TOTAL ALGAS	M	0	0	0	0	0	0	0	0	0	92269	171024	0	314	17124	280731
TOTAL ALGAS	P	0	0	0	0	0	0	0	0	0	2380	31882	0	0	1553	35832
TOTAL PESCADOS	M	28	196425	558767	31843	857	6542	1770	289875	2894382	0	0	2	0	0	3981492
TOTAL PESCADOS	P	16	131968	350713	5987	307	3258	867	98171	775262	140956	0	0	0	0	1507515
TOTAL MOLUSCOS	M	2004	5205	67319	0	0	0	41551	295	0	0	0	20	0	0	116394
TOTAL MOLUSCOS	P	640	1406	15314	0	0	0	9157	395	54	0	0	2	0	0	26968
TOTAL CRUSTACEOS	M	71	114	22668	0	14	0	1085	33	0	0	0	0	0	0	23985
TOTAL CRUSTACEOS	P	17	34	3938	0	2	0	252	1663	40	0	0	0	0	0	5946
TOTAL OTRAS ESPECIES	M	309	27423	17994	0	0	175	0	425	0	0	0	15	0	0	46341
TOTAL OTRAS ESPECIES	P	35	1869	1350	0	10	0	24	0	0	0	0	3	0	0	3291
TOTAL GENERAL	M	2412	231168	666748	31843	871	6717	1770	331936	2894710	0	92269	171024	314	17124	4448943
TOTAL GENERAL	P	708	135277	371315	5987	309	3278	867	107604	777320	141050	31882	5	17	1553	1579552



L1 COCIDO L5 SALADO-SECO L9 HARINA L13 DESHIDRATADO
 L2 FRESCO-ENFRIAD L6 SALADO HUMEDO L10 ACEITE L14 ALGINATO
 L3 CONGELADO L7 AHUMADO L11 AGAR-AGAR L15 CARRAGENINA
 L4 : SURIMI L8 CONSERVA L12 ALGA SECA

CHILE, MATERIA PRIMA Y PRODUCCION AÑO 2001
 POR ESPECIE Y LINEA DE ELABORACION
 (En toneladas)
 I REGION

ESPECIE	L1	L2	L3	L4	L5	L6	L7	L8	L9	L10	L11	L12	L13	L14	L15	Total
ERIZO	P	48														48
TOTAL ALGAS	M	0	0	0	0	0	0	0	0	0	0	0	0	0	0	0
	P	0	0	0	0	0	0	0	0	0	0	0	0	0	0	0
TOTAL PESCADOS	M	104	754	0	757	6542	0	3	806685	0	0	0	0	0	0	816845
	P	0	662	0	222	3268	0	1	190794	16630	0	0	0	0	0	211843
TOTAL MOLUSCOS	M	32	69	574	0	0	0	0	199	0	0	0	0	0	0	874
	P	5	23	329	0	0	0	0	45	2	0	0	0	0	0	404
TOTAL CRUSTACEOS	M	0	0	12	0	0	0	0	33	0	0	0	0	0	0	45
	P	0	0	0	0	0	0	0	9	0	0	0	0	0	0	9
TOTAL OTRAS ESPECIES	M	0	901	0	0	0	0	0	0	0	0	0	0	0	0	901
	P	0	48	0	0	0	0	0	0	0	0	0	0	0	0	48
TOTAL GENERAL	M	32	1074	1340	0	757	6542	0	3	806917	0	0	0	0	0	818665
	P	5	137	991	0	222	3268	0	1	190848	16832	0	0	0	0	212304

L1 COCIDO L5 SALADO-SECO L9 HARINA L13 DESHIDRATADO
 L2 FRESCO-ENFRIADO L6 SALADO HUMEDO L10 ACEITE L14 ALGINATO
 L3 CONGELADO L7 AHUMADO L11 AGAR-AGAR L15 CARRAGENINA
 L4 SURIMI L8 CONSERVA L12 ALGA SECA

CHILE, MATERIA PRIMA Y PRODUCCION AÑO 2001
POR ESPECIE Y LINEA DE ELABORACION
(En toneladas)
II REGION

ESPECIE	L1	L2	L3	L4	L5	L6	L7	L8	L9	L10	L11	L12	L13	L14	L15	Total
CHASCON O HUIRO NEGRO	M	-	-	-	-	-	-	-	-	-	-	8433	-	-	-	8433
CHASCON O HUIRO NEGRO	P	-	-	-	-	-	-	-	-	-	-	1799	-	-	-	1799
HUIRO	M	-	-	-	-	-	-	-	-	-	-	411	-	-	-	411
HUIRO	P	-	-	-	-	-	-	-	-	-	-	81	-	-	-	81
HUIRO PALO	M	-	-	-	-	-	-	-	-	-	-	2535	-	-	-	2535
HUIRO PALO	P	-	-	-	-	-	-	-	-	-	-	581	-	-	-	581
AGUJILLA	M	-	-	-	-	-	-	-	304	-	-	-	-	-	-	304
AGUJILLA	P	-	-	-	-	-	-	-	69	9	-	-	-	-	-	78
ANCHOVETA	M	-	-	-	-	-	-	-	173981	-	-	-	-	-	-	173981
ANCHOVETA	P	-	-	-	-	-	-	-	39795	4683	-	-	-	-	-	44478
ANGUILA	M	-	6	-	-	-	-	-	-	-	-	-	-	-	-	6
ANGUILA	P	-	4	-	-	-	-	-	-	-	-	-	-	-	-	4
BACALADILLO O MOTE	M	-	-	-	-	-	-	-	173	-	-	-	-	-	-	173
BACALADILLO O MOTE	P	-	-	-	-	-	-	-	38	4	-	-	-	-	-	42
BACALAO DE PROFUNDIDAD	M	15	1	-	-	-	-	-	-	-	-	-	-	-	-	16
BACALAO DE PROFUNDIDAD	P	11	1	-	-	-	-	-	-	-	-	-	-	-	-	12
CABALLA	M	-	92	-	-	-	-	-	28921	-	-	-	-	-	-	29013
CABALLA	P	-	86	-	-	-	-	-	6654	697	-	-	-	-	-	7437
CONGRIO COLORADO	M	-	1	-	-	-	-	-	-	-	-	-	-	-	-	1
CONGRIO COLORADO	P	-	1	-	-	-	-	-	-	-	-	-	-	-	-	1
DESECHO DE PESCADO	M	-	-	-	-	-	-	-	2	85	-	-	-	-	-	87
JUREL	M	-	-	-	-	-	-	-	59160	-	-	-	-	-	-	59160
JUREL	P	-	-	-	-	-	-	-	13419	1050	-	-	-	-	-	14469
PEJERREY DE MAR	M	-	-	-	-	-	-	-	5	-	-	-	-	-	-	5
SARDINA	M	27	3485	-	-	-	-	-	15429	-	-	-	-	-	-	18941
SARDINA	P	27	3111	-	-	-	-	-	3706	355	-	-	-	-	-	7199
SARDINA COMUN	M	-	-	-	-	-	-	-	6	-	-	-	-	-	-	6
SARDINA COMUN	P	-	-	-	-	-	-	-	1	-	-	-	-	-	-	1
TIBURON O MARRAJO	M	-	3	276	-	-	-	-	-	-	-	-	-	-	-	279
TIBURON O MARRAJO	P	-	3	266	-	-	-	-	-	-	-	-	-	-	-	269
ALMEJA	M	-	82	-	-	-	-	-	-	-	-	-	-	-	-	82
ALMEJA	P	-	23	-	-	-	-	-	-	-	-	-	-	-	-	23
CARACOL LOCATE	M	17	8	423	-	-	-	-	-	-	-	-	-	-	-	448
CARACOL LOCATE	P	3	8	56	-	-	-	-	-	-	-	-	-	-	-	67
CHOLGA	M	2	-	2	-	-	-	-	-	-	-	-	-	-	-	4
CULENGUE	M	-	10	-	-	-	-	-	-	-	-	-	-	-	-	10
CULENGUE	P	-	3	-	-	-	-	-	-	-	-	-	-	-	-	3
JIBIA O CALAMAR ROJO	M	-	1	-	-	-	-	-	38	-	-	-	-	-	-	39
JIBIA O CALAMAR ROJO	P	-	1	-	-	-	-	-	8	-	-	-	-	-	-	9
LAPA	M	4	266	59	-	-	-	-	-	-	-	-	-	-	-	329
LAPA	P	-	92	19	-	-	-	-	-	-	-	-	-	-	-	111

CHILE, MATERIA PRIMA Y PRODUCCION AÑO 2001
POR ESPECIE Y LINEA DE ELABORACION
 (En toneladas)
II REGION

ESPECIE	L1	L2	L3	L4	L5	L6	L7	L8	L9	L10	L11	L12	L13	L14	L15	Total
LOCO	M	-	10	-	-	-	-	-	-	-	-	-	-	-	-	10
LOCO	P	-	3	-	-	-	-	-	-	-	-	-	-	-	-	3
NAVAJUELA	M	-	1	-	-	-	-	-	-	-	-	-	-	-	-	1
OSTION DEL NORTE	M	-	439	-	-	-	-	-	-	-	-	-	-	-	-	439
OSTION DEL NORTE	P	-	64	-	-	-	-	-	-	-	-	-	-	-	-	64
PULPO	M	-	1063	-	-	-	-	-	-	-	-	-	-	-	-	1064
PULPO	P	-	945	-	-	-	-	-	-	-	-	-	-	-	-	946
JAIBA PELUDA O PACHONA	M	-	18	-	-	-	-	-	-	-	-	-	-	-	-	18
ERIZO	M	-	1362	-	-	175	-	-	-	-	-	-	-	-	-	2444
ERIZO	P	-	60	-	-	10	-	-	-	-	-	-	-	-	-	108
TOTAL ALGAS	M	0	0	0	0	0	0	0	0	0	0	11379	0	0	0	11379
TOTAL ALGAS	P	0	0	0	0	0	0	0	0	0	0	2461	0	0	0	2461
TOTAL PESCADOS	M	0	46	3860	0	0	0	0	277979	0	0	0	0	0	0	281885
TOTAL PESCADOS	P	0	42	3468	0	0	0	0	63684	6883	0	0	0	0	0	74077
TOTAL MOLUSCOS	M	23	276	2089	0	0	0	0	38	0	0	0	0	0	0	2426
TOTAL MOLUSCOS	P	3	101	1114	0	0	0	0	8	0	0	0	0	0	0	1226
TOTAL CRUSTACEOS	M	0	18	0	0	0	0	0	0	0	0	0	0	0	0	18
TOTAL CRUSTACEOS	P	0	0	0	0	0	0	0	0	0	0	0	0	0	0	0
TOTAL OTRAS ESPECIES	M	0	1362	907	0	0	0	0	175	0	0	0	0	0	0	2444
TOTAL OTRAS ESPECIES	P	0	60	38	0	0	0	0	10	0	0	0	0	0	0	108
TOTAL GENERAL	M	23	1702	6856	0	0	175	0	278017	0	0	11379	0	0	0	298152
TOTAL GENERAL	P	3	203	4626	0	0	10	0	63692	6883	0	2461	0	0	0	77872

L1 COCIDO L5 SALADO-SECO L9 HARINA L13 DESHIDRATADO
 L2 FRESCO-ENFRIADO L6 SALADO HUMEDO L10 ACETITE L14 ALGINATO
 L3 CONGELADO L7 AHUMADO L11 AGAR-AGAR L15 CARRAGENINA
 L4 SURIMI L8 CONSERVA L12 ALGA SECA

CHILE, MATERIA PRIMA Y PRODUCCION AÑO 2001
POR ESPECIE Y LINEA DE ELABORACION
 (En toneladas)
III REGION

ESPECIE	L1	L2	L3	L4	L5	L6	L7	L8	L9	L10	L11	L12	L13	L14	L15	Total
CHASCON O HUIRO NEGRO	M	-	-	-	-	-	-	-	-	-	-	61981	-	-	-	61981
CHASCON O HUIRO NEGRO	P	-	-	-	-	-	-	-	-	-	-	12046	-	-	-	12046
HUIRO	M	-	-	-	-	-	-	-	-	-	-	2917	-	-	-	2917
HUIRO	P	-	-	-	-	-	-	-	-	-	-	546	-	-	-	546
HUIRO PALO	M	-	-	-	-	-	-	-	-	-	-	10940	-	-	-	10940
HUIRO PALO	P	-	-	-	-	-	-	-	-	-	-	1945	-	-	-	1945
ANCHOVETA	M	-	-	-	-	-	-	-	16154	-	-	-	-	-	-	16154
ANCHOVETA	P	-	-	-	-	-	-	-	3729	634	-	-	-	-	-	4363
ANGUILA	M	-	-	20	-	-	-	-	-	-	-	-	-	-	-	20
ANGUILA	P	-	-	10	-	-	-	-	-	-	-	-	-	-	-	10
APANADO	M	-	-	2	-	-	-	-	-	-	-	-	-	-	-	2
APANADO	M	-	-	8	-	-	-	-	-	-	-	-	-	-	-	8
BACALAO DE J.FERNANDEZ	P	-	-	6	-	-	-	-	-	-	-	-	-	-	-	6
BACALAO DE J.FERNANDEZ	M	-	-	3	-	-	-	-	-	-	-	-	-	-	-	3
BRECA O BILAGAY	P	-	-	3	-	-	-	-	-	-	-	-	-	-	-	3
BRECA O BILAGAY	M	-	-	94	-	-	-	33	3513	-	-	-	-	-	-	3640
CABALLA	M	-	-	92	-	-	-	10	856	188	-	-	-	-	-	1146
CABALLA	P	-	-	-	-	-	-	-	191	25	-	-	-	-	-	216
DESECHO DE PESCADO	M	-	-	52	-	-	-	195	3558	-	-	-	-	-	-	3805
JUREL	P	-	-	50	-	-	-	63	868	125	-	-	-	-	-	1106
JUREL	M	-	-	5	-	-	-	-	-	-	-	-	-	-	-	5
LENGUADO	P	-	-	3	-	-	-	-	-	-	-	-	-	-	-	3
LENGUADO	M	-	-	16	-	-	-	-	-	-	-	-	-	-	-	17
MERLUZA COMUN	P	-	-	8	-	-	-	-	-	-	-	-	-	-	-	8
MERLUZA COMUN	M	-	-	76	-	-	-	-	1064	-	-	-	-	-	-	1140
SARDINA	P	-	-	72	-	-	-	-	247	43	-	-	-	-	-	362
ABALON ROJO	M	-	1	-	-	-	-	-	-	-	-	-	-	-	-	1
ABALON ROJO	P	-	1	-	-	-	-	-	-	-	-	-	-	-	-	1
CARACOL LOCATE	M	-	3	-	-	-	-	-	-	-	-	-	-	-	-	3
CARACOL TEGULA	M	-	1	-	-	-	-	-	-	-	-	-	-	-	-	1
CARACOL TRUMULCO	M	-	3	-	-	-	-	-	-	-	-	-	-	-	-	3
CULENGUE	M	-	1	-	-	-	-	25	-	-	-	-	-	-	-	26
CULENGUE	P	-	-	-	-	-	-	2	-	-	-	-	-	-	-	2
JIBIA O CALAMAR ROJO	M	-	15	-	-	-	-	-	-	-	-	-	-	-	-	15
JIBIA O CALAMAR ROJO	P	-	6	-	-	-	-	-	-	-	-	-	-	-	-	6
LAPA	M	-	44	-	-	-	-	75	-	-	-	-	-	-	-	604
LAPA	P	-	13	-	-	-	-	35	-	-	-	-	-	-	-	203
OSTION DEL NORTE	M	-	2559	-	-	-	-	-	-	-	-	-	-	-	-	2559
OSTION DEL NORTE	P	-	383	-	-	-	-	-	-	-	-	-	-	-	-	383
PULPO	M	-	364	-	-	-	-	-	-	-	-	-	-	-	-	364
PULPO	P	-	331	-	-	-	-	-	-	-	-	-	-	-	-	331

CHILE, MATERIA PRIMA Y PRODUCCION AÑO 2001
FOR ESPECIE Y LINEA DE ELABORACION
 (En toneladas)
III REGION

ESPECIE	L1	L2	L3	L4	L5	L6	L7	L8	L9	L10	L11	L12	L13	L14	L15	Total
CAMARON NAILON	M	-	462	-	-	-	-	-	-	-	-	-	-	-	-	462
CAMARON NAILON	P	-	102	-	-	-	-	-	-	-	-	-	-	-	-	102
CENTOLLA DEL NORTE	M	-	59	-	-	-	-	-	-	-	-	-	-	-	-	59
CENTOLLA DEL NORTE	P	-	14	-	-	-	-	-	-	-	-	-	-	-	-	14
GAMBA	M	-	1	-	-	-	-	-	-	-	-	-	-	-	-	1
JAIBA PELUDA O PACHONA	M	-	8	-	-	-	-	-	-	-	-	-	-	-	-	8
JAIBA PELUDA O PACHONA	P	-	1	-	-	-	-	-	-	-	-	-	-	-	-	1
LANGOSTA DE J FERNANDEZ	M	-	4	-	-	-	-	-	-	-	-	-	-	-	-	4
LANGOSTA DE J FERNANDEZ	P	-	4	-	-	-	-	-	-	-	-	-	-	-	-	4
LANGOSTINO AMARILLO	M	-	294	-	-	-	-	-	-	-	-	-	-	-	-	294
LANGOSTINO AMARILLO	P	-	32	-	-	-	-	-	-	-	-	-	-	-	-	32
LANGOSTINO COLORADO	M	-	215	-	-	-	-	-	-	-	-	-	-	-	-	215
LANGOSTINO COLORADO	P	-	20	-	-	-	-	-	-	-	-	-	-	-	-	20
ERIZO	M	-	759	-	-	-	-	-	-	-	-	-	-	-	-	759
ERIZO	P	-	36	-	-	-	-	-	-	-	-	-	-	-	-	36
PIURE	M	-	5	-	-	-	-	-	-	-	-	-	-	-	-	5
TOTAL ALGAS	M	0	0	0	0	0	0	0	0	0	0	75838	0	0	0	75838
TOTAL ALGAS	P	0	0	0	0	0	0	0	0	0	0	14538	0	0	0	14538
TOTAL PESCADOS	M	0	1	276	0	0	0	228	24289	0	0	0	0	0	0	24794
TOTAL PESCADOS	P	0	0	241	0	0	0	73	5891	1015	0	0	0	0	0	7223
TOTAL MOLUSCOS	M	0	485	2991	0	0	0	100	0	0	0	0	0	0	0	3576
TOTAL MOLUSCOS	P	0	155	734	0	0	0	37	0	0	0	0	0	0	0	926
TOTAL CRUSTACEOS	M	0	0	1043	0	0	0	0	0	0	0	0	0	0	0	1043
TOTAL CRUSTACEOS	P	0	0	173	0	0	0	0	0	0	0	0	0	0	0	173
TOTAL OTRAS ESPECIES	M	0	764	4	0	0	0	0	0	0	0	0	0	0	0	768
TOTAL OTRAS ESPECIES	P	0	36	0	0	0	0	0	0	0	0	0	0	0	0	36
TOTAL GENERAL	M	0	1250	4314	0	0	0	328	24289	0	0	75838	0	0	0	106019
TOTAL GENERAL	P	0	191	1151	0	0	0	110	5891	1015	0	14538	0	0	0	22896

L1 COCIDO L5 SALADO-SECO L9 HARINA L13 DESHIDRATADO
 L2 FRESCO-ENFRIADO L6 SALADO HUMEDO L10 ACEITE L14 ALGINATO
 L3 CONGELADO L7 AHUMADO L11 AGAR-AGAR L15 CARRAGENINA
 L4 SURIMI L8 CONSERVA L12 ALGA SECA

CHILE, MATERIA PRIMA Y PRODUCCION AÑO 2001
POR ESPECIE Y LINEA DE ELABORACION
 (En toneladas)
IV REGION

ESPECIE	L1	L2	L3	L4	L5	L6	L7	L8	L9	L10	L11	L12	L13	L14	L15	Total
CHASCON O HUIRO NEGRO	M	-	-	-	-	-	-	-	-	-	-	15963	-	-	-	15963
CHASCON O HUIRO NEGRO	P	-	-	-	-	-	-	-	-	-	-	2944	-	-	-	2944
COCHAYUYO	M	-	-	-	-	-	-	-	-	-	-	172	-	-	-	172
COCHAYUYO	P	-	-	-	-	-	-	-	-	-	-	50	-	-	-	50
HUIRO	M	-	-	-	-	-	-	-	-	-	-	4270	-	-	-	4270
HUIRO	P	-	-	-	-	-	-	-	-	-	-	786	-	-	-	786
HUIRO PALO	M	-	-	-	-	-	-	-	-	-	-	4605	-	-	-	4605
HUIRO PALO	P	-	-	-	-	-	-	-	-	-	-	791	-	-	-	791
PELILLO	M	-	-	-	-	-	-	-	-	-	-	9	-	-	-	9
PELILLO	P	-	-	-	-	-	-	-	-	-	-	9	-	-	-	9
ALBACORA O PEZ ESPADA	M	-	25	-	-	-	-	-	-	-	-	-	-	-	-	675
ALBACORA O PEZ ESPADA	P	-	15	-	-	-	-	-	-	-	-	-	-	-	-	402
ANCHOVETA	M	-	-	-	-	-	-	-	1026	-	-	-	-	-	-	1026
ANCHOVETA	P	-	-	-	-	-	-	-	241	38	-	-	-	-	-	279
ANGUILA	M	-	42	-	-	-	-	-	-	-	-	-	-	-	-	42
ANGUILA	P	-	24	-	-	-	-	-	-	-	-	-	-	-	-	24
ATUN OJOS GRANDES	M	-	2	-	-	-	-	-	-	-	-	-	-	-	-	5
ATUN OJOS GRANDES	P	-	3	-	-	-	-	-	-	-	-	-	-	-	-	4
BACALAO DE PROFUNDIDAD	M	-	34	-	-	-	-	-	-	-	-	-	-	-	-	37
BACALAO DE PROFUNDIDAD	P	-	17	-	-	-	-	-	-	-	-	-	-	-	-	18
CABALLA	M	-	165	-	-	-	-	1731	1313	-	-	-	-	-	-	3209
CABALLA	P	-	165	-	-	-	-	595	307	36	-	-	-	-	-	1103
CONGRIO COLORADO	M	-	1	-	-	-	-	-	-	-	-	-	-	-	-	1
CONGRIO COLORADO	P	-	1	-	-	-	-	-	-	-	-	-	-	-	-	1
DESECHO DE PESCADO	M	-	-	-	-	-	-	-	3091	424	-	-	-	-	-	3515
JUREL	M	-	1212	-	-	-	-	23409	2538	-	-	-	-	-	-	27159
JUREL	P	-	1131	-	-	-	-	8661	599	74	-	-	-	-	-	10465
MACHUELO O TRITRE	M	-	-	-	-	-	-	92	-	-	-	-	-	-	-	92
MACHUELO O TRITRE	P	-	-	-	-	-	-	30	-	-	-	-	-	-	-	30
MERLUZA COMUN	M	-	46	-	-	-	-	-	-	-	-	-	-	-	-	193
MERLUZA COMUN	P	-	45	-	-	-	-	-	-	-	-	-	-	-	-	155
SALMON DEL ATLANTICO	M	-	-	-	-	-	-	7	-	-	-	-	-	-	-	7
SALMON DEL ATLANTICO	P	-	-	-	-	-	-	5	-	-	-	-	-	-	-	5
SARDINA	M	-	5	-	-	-	-	705	71	-	-	-	-	-	-	781
SARDINA	P	-	5	-	-	-	-	298	15	1	-	-	-	-	-	319
SARDINA COMUN	M	-	-	-	-	-	-	-	220	-	-	-	-	-	-	220
SARDINA COMUN	P	-	-	-	-	-	-	-	43	-	-	-	-	-	-	43
TIBURON O MARRAJO	M	-	5	-	-	-	-	-	-	-	-	-	-	-	-	5
TIBURON O MARRAJO	P	-	5	-	-	-	-	-	-	-	-	-	-	-	-	5
VIDRIOLA O TOREMO	M	-	13	-	-	-	-	-	-	-	-	-	-	-	-	13
VIDRIOLA O TOREMO	P	-	13	-	-	-	-	-	-	-	-	-	-	-	-	13

CHILE. MATERIA PRIMA Y PRODUCCION AÑO 2001
POR ESPECIE Y LINEA DE ELABORACION
 (En toneladas)
IV REGION

ESPECIE	L.1	L.2	L.3	L.4	L.5	L.6	L.7	L.8	L.9	L.10	L.11	L.12	L.13	L.14	L.15	Total
ALMEJA								120								120
ALMEJA	M							16								16
CARACOL TEGULA	P															1
CARACOL TEGULA	M	1														1
CARACOL TEGULA	P							1								1
CHITONO APRETADOR	M		2													2
CHOLGA	M							3								3
CHORITO	M							1576								1576
CHORITO	P							345								345
CULENGUE	M							16								16
CULENGUE	P							3								3
DESECHO DE MOLUSCO	P		5					87	329	50						471
HUEPO O NAVAJA DE MAR	M							1027								1027
HUEPO O NAVAJA DE MAR	P							323								323
HUEPO O NAVAJA DE MAR	M		1179					427								1606
JIBIA O CALAMAR ROJO	P		642					379								1021
JIBIA O CALAMAR ROJO	M		5					433								1090
LAPA	P	652						152								371
LAPA	M	214	5					13								505
LOCO	M	245	247					3								154
LOCO	P	84	67					636								636
NAVAJUELA	M							205								205
NAVAJUELA	P															15479
OSTION DEL NORTE	M	47	15432					2								1849
OSTION DEL NORTE	P	8	1839													9
PULPO	M		9													9
PULPO	P		9					1414								1414
TAQUILLA	M							185								185
TAQUILLA	P															186
CAMARON NAILON	M	71	5	2492				1								2569
CAMARON NAILON	P	17	5	497												519
CRUSTACEO NO CLASIFICADO	M		3													3
DESECHO DE CRUSTACEO	P								1368	40						1408
GAMBA	M		4													4
GAMBA	P		2													2
LANGOSTING AMARILLO	M		1607													1607
LANGOSTING AMARILLO	P		158													158
LANGOSTING COLORADO	M		1255													1255
LANGOSTING COLORADO	P		80													80

CHILE, MATERIA PRIMA Y PRODUCCION AÑO 2001
POR ESPECIE Y LINEA DE ELABORACION
(En toneladas)
IV REGION

ESPECIE	L1	L2	L3	L4	L5	L6	L7	L8	L9	L10	L11	L12	L13	L14	L15	Total
TOTAL ALGAS	M	0	0	0	0	0	0	0	0	0	0	25039	0	0	0	25039
	P	0	0	0	0	0	0	0	0	0	0	4580	0	0	0	4580
TOTAL PESCADOS	M	0	734	1619	0	0	0	25944	5168	0	0	0	0	0	0	33465
	P	0	453	1470	0	0	0	9589	4296	573	0	0	0	0	0	16381
TOTAL MOLUSCOS	M	0	944	16874	0	0	0	5666	0	0	0	0	0	0	0	23484
	P	0	306	2567	0	0	0	1702	329	50	0	0	0	0	0	4954
TOTAL CRUSTACEOS	M	71	5	5361	0	0	0	1	0	0	0	0	0	0	0	5438
	P	17	5	737	0	0	0	0	1368	40	0	0	0	0	0	2167
TOTAL OTRAS ESPECIES	M	0	0	0	0	0	0	0	0	0	0	0	0	0	0	0
	P	0	0	0	0	0	0	0	0	0	0	0	0	0	0	0
TOTAL GENERAL	M	71	1683	23854	0	0	0	31611	5168	0	0	25039	0	0	0	87426
	P	17	764	4774	0	0	0	11291	5993	663	0	4580	0	0	0	28082

L1 COCIDO L5 : SALADO-SECO L9 HARINA L13 DESHIDRATADO
L2 FRESCO-ENFRIADO L6 SALADO-HUMEDO L10 ACEITE L14 ALGINATO
L3 CONGELADO L7 AHUMADO L11 AGAR-AGAR L15 CARRAGENINA
L4 SURIMI L8 CONSERVA L12 ALGA SECA

CHILE. MATERIA PRIMA Y PRODUCCION AÑO 2001
POR ESPECIE Y LINEA DE ELABORACION
 (En toneladas)
V REGION

ESPECIE	L1	L2	L3	L4	L5	L6	L7	L8	L9	L10	L11	L12	L13	L14	L15	Total
CHASCA	M	-	-	-	-	-	-	-	-	-	-	347	-	-	-	347
CHASCA	P	-	-	-	-	-	-	-	-	-	-	106	-	-	-	106
LUGA-LUGA	M	-	-	-	-	-	-	-	-	-	-	3934	-	-	-	3934
LUGA-LUGA	P	-	-	-	-	-	-	-	-	-	-	546	-	-	-	546
LUGA-ROJA	M	-	-	-	-	-	-	-	-	-	-	230	-	-	-	230
LUGA-ROJA	P	-	-	-	-	-	-	-	-	-	-	34	-	-	-	34
PELILLO	M	-	-	-	-	-	-	-	-	-	64713	1016	-	-	-	65729
PELILLO	P	-	-	-	-	-	-	-	-	-	1737	125	-	-	-	1862
ALBACORA O PEZ ESPADA	M	-	322	-	-	-	-	-	-	-	-	-	-	-	-	322
ALBACORA O PEZ ESPADA	P	-	171	-	-	-	-	-	-	-	-	-	-	-	-	171
ANCHOVETA	M	-	6	-	-	-	-	-	2266	-	-	-	2	-	-	2274
ANCHOVETA	P	-	3	-	-	-	-	-	372	43	-	-	-	-	-	418
ANGUILA	M	-	94	-	-	-	-	-	-	-	-	-	-	-	-	94
ANGUILA	P	-	44	-	-	-	-	-	-	-	-	-	-	-	-	44
AZULEJO	M	-	3	-	-	-	-	-	-	-	-	-	-	-	-	3
AZULEJO	P	-	1	-	-	-	-	-	-	-	-	-	-	-	-	1
BACALAO DE PROFUNDIDAD	M	-	223	-	-	-	-	-	-	-	-	-	-	-	-	223
BACALAO DE PROFUNDIDAD	P	-	476	-	-	-	-	-	-	-	-	-	-	-	-	476
BLANQUILLO	M	-	2	-	-	-	-	-	-	-	-	-	-	-	-	2
BLANQUILLO	P	-	1	-	-	-	-	-	-	-	-	-	-	-	-	1
CONGRIO DORADO	M	-	87	-	-	-	-	-	-	-	-	-	-	-	-	87
CONGRIO DORADO	P	-	44	-	-	-	-	-	-	-	-	-	-	-	-	44
CONGRIO NEGRO	M	-	164	-	-	-	-	-	-	-	-	-	-	-	-	164
CONGRIO NEGRO	P	-	133	-	-	-	-	-	-	-	-	-	-	-	-	133
CORVINA	M	-	16	-	-	-	-	-	-	-	-	-	-	-	-	16
CORVINA	P	-	4	-	-	-	-	-	-	-	-	-	-	-	-	4
DESECHO DE PESCAO	M	-	-	-	-	-	-	-	1882	242	-	-	-	-	-	2124
DESECHO DE PESCAO	P	-	-	-	-	-	-	-	1399	-	-	-	-	-	-	1399
JUREL	M	-	3	-	-	-	-	-	-	-	-	-	-	-	-	3
JUREL	P	-	3	-	-	-	-	-	230	32	-	-	-	-	-	262
MACHUELO O TRITRE	M	-	-	-	-	-	-	-	3153	-	-	-	-	-	-	3153
MACHUELO O TRITRE	P	-	-	-	-	-	-	-	512	73	-	-	-	-	-	585
MERLUZA COMUN	M	-	1576	6888	-	-	-	-	-	-	-	-	-	-	-	8464
MERLUZA COMUN	P	-	886	3125	-	-	-	-	-	-	-	-	-	-	-	4011
MERLUZA DEL SUR O AUSTRAL	M	-	41	-	-	-	-	-	-	-	-	-	-	-	-	41
MERLUZA DEL SUR O AUSTRAL	P	-	34	-	-	-	-	-	-	-	-	-	-	-	-	34
PEJEGALLO	M	-	5	8	-	-	-	-	-	-	-	-	-	-	-	13
PEJEGALLO	P	-	2	2	-	-	-	-	-	-	-	-	-	-	-	4
PEJERREY DE MAR	M	-	4	10	-	-	-	-	-	-	-	-	-	-	-	14
PEJERREY DE MAR	P	-	2	2	-	-	-	-	-	-	-	-	-	-	-	4
RAYA	M	-	3	-	-	-	-	-	-	-	-	-	-	-	-	3
RAYA	P	-	-	3	-	-	-	-	-	-	-	-	-	-	-	3
REINETA	M	-	1780	710	-	-	-	-	-	-	-	-	-	-	-	2490
REINETA	P	-	1102	425	-	-	-	-	-	-	-	-	-	-	-	1527

CHILE, MATERIA PRIMA Y PRODUCCION AÑO 2001
POR ESPECIE Y LINEA DE ELABORACION
(En toneladas)
Y REGION

ESPECIE	L1	L2	L3	L4	L5	L6	L7	L8	L9	L10	L11	L12	L13	L14	L15	Total
SARDINA	M	-	-	-	-	-	-	-	264	-	-	-	-	-	-	264
SARDINA	P	-	-	-	-	-	-	-	44	8	-	-	-	-	-	52
SARDINA COMUN	M	-	-	-	-	-	-	-	480	-	-	-	-	-	-	480
SARDINA COMUN	P	-	-	-	-	-	-	-	81	9	-	-	-	-	-	90
TIBURON O MARRAJO	M	-	37	-	-	-	-	-	-	-	-	-	-	-	-	41
TIBURON O MARRAJO	P	-	4	-	-	-	-	-	-	-	-	-	-	-	-	32
TRUCHA ARCO IRIS	M	-	28	-	-	-	2	-	-	-	-	-	-	-	-	2
TRUCHA ARCO IRIS	P	-	-	-	-	-	1	-	-	-	-	-	-	-	-	1
TURBOT	M	-	281	-	-	-	-	-	-	-	-	-	-	-	-	281
TURBOT	P	-	269	-	-	-	-	-	-	-	-	-	-	-	-	269
ABALON ROJO	M	8	17	-	-	-	-	-	-	-	-	-	-	-	-	36
ABALON ROJO	P	7	16	-	-	-	-	-	-	-	-	-	-	-	-	34
CALAMAR ILLEX O POTA DEL ATLANTICO	M	-	5	-	-	-	-	-	-	-	-	-	-	-	-	5
CALAMAR ILLEX O POTA DEL ATLANTICO	P	-	6	-	-	-	-	-	-	-	-	-	-	-	-	6
CHORITO	M	-	3	-	-	-	-	-	-	-	-	-	-	-	-	3
CHORITO	P	-	1	-	-	-	-	-	-	-	-	-	-	-	-	1
DESECHO DE MOLUSCO	P	-	1	-	-	-	-	-	-	-	-	-	-	-	-	1
JIBIA O CALAMAR ROJO	M	-	85	-	-	-	-	-	-	-	-	-	-	-	-	85
JIBIA O CALAMAR ROJO	P	-	75	-	-	-	-	-	-	-	-	-	-	-	-	75
LOCO	M	-	3	-	-	-	-	-	-	-	-	-	-	-	-	3
LOCO	P	-	1	-	-	-	-	-	-	-	-	-	-	-	-	1
MACHA	M	-	18	-	-	-	-	-	-	-	-	-	-	-	-	19
MACHA	P	-	4	-	-	-	-	-	-	-	-	-	-	-	-	5
OSTION DEL NORTE	M	-	3	-	-	-	-	-	-	-	-	-	-	-	-	3
CAMARON NAILON	M	-	1616	-	-	-	-	-	-	-	-	-	-	-	-	1616
CAMARON NAILON	P	-	309	-	-	-	-	-	-	-	-	-	-	-	-	309
CANGREJO DORADO DE J FERNANDEZ	M	-	25	-	-	-	-	-	-	-	-	-	-	-	-	25
CANGREJO DORADO DE J FERNANDEZ	P	-	7	-	-	-	-	-	-	-	-	-	-	-	-	7
DESECHO DE CRUSTACEO	P	-	-	-	-	-	-	-	223	-	-	-	-	-	-	223
GAMBA	M	-	236	-	-	-	-	-	-	-	-	-	-	-	-	236
GAMBA	P	-	64	-	-	-	-	-	-	-	-	-	-	-	-	64
JAIBA	M	-	3	-	-	-	-	-	-	-	-	-	-	-	-	3
JAIBA	P	-	1	-	-	-	-	-	-	-	-	-	-	-	-	1
LANGOSTINO AMARILLO	M	-	196	-	-	-	-	-	-	-	-	-	-	-	-	196
LANGOSTINO AMARILLO	P	-	20	-	-	-	-	-	-	-	-	-	-	-	-	20
LANGOSTINO COLORADO	M	-	3	-	-	-	-	-	-	-	-	-	-	-	-	3

CHILE, MATERIA PRIMA Y PRODUCCION AÑO 2001
 POR ESPECIE Y LINEA DE ELABORACION
 (En toneladas)
 Y REGION

ESPECIE	L1	L2	L3	L4	L5	L6	L7	L8	L9	L10	L11	L12	L13	L14	L15	Total
TOTAL ALGAS	M	0	0	0	0	0	0	0	0	0	64713	5527	0	0	0	70240
	P	0	0	0	0	0	0	0	0	0	1737	811	0	0	0	2548
TOTAL PESCADOS	M	0	8264	0	0	0	2	0	7562	0	0	0	2	0	0	20677
	P	0	2949	0	0	0	1	0	3121	413	0	0	0	0	0	10431
TOTAL MOLUSCOS	M	8	12	134	0	0	0	0	0	0	0	0	0	0	0	154
	P	7	12	104	0	0	0	0	0	0	0	0	0	0	0	123
TOTAL CRUSTACEOS	M	0	0	2079	0	0	0	0	0	0	0	0	0	0	0	2079
	P	0	0	401	0	0	0	0	223	0	0	0	0	0	0	624
TOTAL OTRAS ESPECIES	M	0	0	0	0	0	0	0	0	0	0	0	0	0	0	0
	P	0	0	0	0	0	0	0	0	0	0	0	0	0	0	0
TOTAL GENERAL	M	8	4859	10477	0	0	2	0	7562	0	64713	5527	2	0	0	93150
	P	7	2961	4452	0	0	1	0	3344	413	1737	811	0	0	0	13726

L1 · COCIDO L5 · SALADO-SECO L9 · HARINA L13 · DESHIDRATADO
 L2 · FRESCO-ENFRIADO L6 · SALADO HUMEDO L10 · ACEITE L14 · ALGINATO
 L3 · CONGELADO L7 · AHUMADO L11 · AGAR-AGAR L15 · CARRAGENINA
 L4 · SURIMI L8 · CONSERVA L12 · ALGA SECA

CHILE, MATERIA PRIMA Y PRODUCCION AÑO 2001
 POR ESPECIE Y LINEA DE ELABORACION
 (En toneladas)
 VII REGION

ESPECIE	L1	L2	L3	L4	L5	L6	L7	L8	L9	L10	L11	L12	L13	L14	L15	Total
MERLUZA COMUN	M	2	180	-	-	-	-	-	-	-	-	-	-	-	-	182
	P	2	92	-	-	-	-	-	-	-	-	-	-	-	-	94
REINETA	M	-	5	-	-	-	-	-	-	-	-	-	-	-	-	5
	P	-	2	-	-	-	-	-	-	-	-	-	-	-	-	2
TOTAL ALGAS	M	0	0	0	0	0	0	0	0	0	0	0	0	0	0	0
	P	0	0	0	0	0	0	0	0	0	0	0	0	0	0	0
TOTAL PESCADOS	M	0	2	185	0	0	0	0	0	0	0	0	0	0	0	187
	P	0	2	94	0	0	0	0	0	0	0	0	0	0	0	96
TOTAL MOLUSCOS	M	0	0	0	0	0	0	0	0	0	0	0	0	0	0	0
	P	0	0	0	0	0	0	0	0	0	0	0	0	0	0	0
TOTAL CRUSTACEOS	M	0	0	0	0	0	0	0	0	0	0	0	0	0	0	0
	P	0	0	0	0	0	0	0	0	0	0	0	0	0	0	0
TOTAL OTRAS ESPECIES	M	0	0	0	0	0	0	0	0	0	0	0	0	0	0	0
	P	0	0	0	0	0	0	0	0	0	0	0	0	0	0	0
TOTAL GENERAL	M	0	2	185	0	0	0	0	0	0	0	0	0	0	0	187
	P	0	2	94	0	0	0	0	0	0	0	0	0	0	0	96

L1 · COCIDO L5 · SALADO-SECO L9 · HARINA L13 · DESHIDRATADO
 L2 · FRESCO-ENFRIADO L6 · SALADO HUMEDO L10 · ACEITE L14 · ALGINATO
 L3 · CONGELADO L7 · AHUMADO L11 · AGAR-AGAR L15 · CARRAGENINA
 L4 · SURIMI L8 · CONSERVA L12 · ALGA SECA

CHILE. MATERIA PRIMA Y PRODUCCION AÑO 2001
 POR ESPECIE Y LINEA DE ELABORACION
 (En toneladas)
 VIII REGION

ESPECIE	L1	L2	L3	L4	L5	L6	L7	L8	L9	L10	L11	L12	L13	L14	L15	Total
COJINOBA MOTEADA	M	-	2	-	-	-	-	-	-	-	-	-	-	-	-	2
COJINOBA MOTEADA	P	-	2	-	-	-	-	-	-	-	-	-	-	-	-	2
CONGRIO COLORADO	M	2	1	-	-	-	-	-	-	-	-	-	-	-	-	3
CONGRIO COLORADO	P	1	-	-	-	-	-	-	-	-	-	-	-	-	-	1
CONGRIO DORADO	M	53	1010	-	-	-	-	-	-	-	-	-	-	-	-	1063
CONGRIO DORADO	P	35	497	-	-	-	-	-	-	-	-	-	-	-	-	532
CONGRIO NEGRO	M	67	2203	-	-	-	-	-	-	-	-	-	-	-	-	2270
CONGRIO NEGRO	P	36	685	-	-	-	-	-	-	-	-	-	-	-	-	721
CORVINA	M	1	83	-	-	-	-	-	-	-	-	-	-	-	-	84
CORVINA	P	1	40	-	-	-	-	-	-	-	-	-	-	-	-	41
DESECHO DE PESCADO	P	-	59	-	-	-	-	-	66755	14755	-	-	-	-	-	81569
JUREL	M	16248	76667	27382	-	-	-	240847	972805	-	-	-	-	-	-	1333949
JUREL	P	11278	47231	5154	-	-	-	83648	236590	35664	-	-	-	-	-	419565
MACHUELO O TRITRE	M	-	87	-	-	-	-	1143	2	-	-	-	-	-	-	1232
MACHUELO O TRITRE	P	-	1	-	-	-	-	388	-	-	-	-	-	-	-	389
MERLUZA COMUN	M	2763	77446	1061	-	-	-	-	2	-	-	-	-	-	-	81272
MERLUZA COMUN	P	1262	36940	292	-	-	-	-	-	-	-	-	-	-	-	38494
MERLUZA DE COLA	M	-	6006	3383	-	-	-	-	118130	-	-	-	-	-	-	127519
MERLUZA DE COLA	P	-	2006	537	-	-	-	-	25743	2553	-	-	-	-	-	30879
MERLUZA DE TRES ALETAS	M	-	-	-	-	-	-	-	1	-	-	-	-	-	-	1
MERLUZA DEL SUR O AUSTRAL	M	101	294	17	-	-	-	-	-	-	-	-	-	-	-	412
MERLUZA DEL SUR O AUSTRAL	P	75	159	4	-	-	-	-	-	-	-	-	-	-	-	238
MERLUZA DEL SUR O AUSTRAL	M	-	1779	-	-	-	-	-	-	-	-	-	-	-	-	1779
ORANGE ROUGHY	P	-	639	-	-	-	-	-	-	-	-	-	-	-	-	639
ORANGE ROUGHY	M	5	44	79	-	-	-	-	-	-	-	-	-	-	-	128
PEJEGALLO	P	1	44	19	-	-	-	-	-	-	-	-	-	-	-	64
PEJERREY DE MAR	M	-	32	-	-	-	-	-	-	-	-	-	-	-	-	32
PEJERREY DE MAR	P	-	31	-	-	-	-	-	-	-	-	-	-	-	-	31
PESCADO NO CLASIFICADO	M	-	-	-	-	-	-	-	2	-	-	-	-	-	-	2
PESCADO NO CLASIFICADO	P	-	1	-	-	-	-	-	-	-	-	-	-	-	-	1
RAYA	M	79	248	-	-	-	-	-	-	-	-	-	-	-	-	327
RAYA	P	79	248	-	-	-	-	-	-	-	-	-	-	-	-	327
REINETA	M	1274	1930	-	-	-	-	-	-	-	-	-	-	-	-	3204
REINETA	P	1003	1085	-	-	-	-	-	-	-	-	-	-	-	-	2088
SALMON DEL ATLANTICO	M	21848	9522	-	-	-	5	-	-	-	-	-	-	-	-	31375
SALMON DEL ATLANTICO	P	12613	5650	-	-	-	2	-	-	-	-	-	-	-	-	18265
SALMON PLATEADO	M	-	2384	-	-	-	-	-	-	-	-	-	-	-	-	2384
SALMON PLATEADO	P	-	1741	-	-	-	-	-	-	-	-	-	-	-	-	1741
SARDINA	M	-	-	-	-	-	-	7	1253	-	-	-	-	-	-	1260
SARDINA	P	-	-	-	-	-	-	2	300	61	-	-	-	-	-	363
SARDINA COMUN	M	-	8	-	-	-	-	327	264794	-	-	-	-	-	-	265129
SARDINA COMUN	P	-	8	-	-	-	-	144	55705	10364	-	-	-	-	-	66221
SIERRA	M	7	13	-	-	-	-	-	23	-	-	-	-	-	-	43

CHILE, MATERIA PRIMA Y PRODUCCION AÑO 2001
POR ESPECIE Y LINEA DE ELABORACION
(En toneladas)
VIII REGION

ESPECIE	L1	L2	L3	L4	L5	L6	L7	L8	L9	L10	L11	L12	L13	L14	L15	Total
SIERRA		6	2	-	-	-	-	-	5	1	-	-	-	-	-	14
TRUCHA ARCO IRIS	M	-	5196	-	-	-	-	46	-	-	-	-	-	-	-	5242
TRUCHA ARCO IRIS	P	-	2606	-	-	-	-	26	-	-	-	-	-	-	-	2632
ALMEJA	M	-	2	-	-	-	-	8	-	-	-	-	-	-	-	10
ALMEJA	P	-	-	-	-	-	-	1	-	-	-	-	-	-	-	1
CALAMAR	M	-	12	-	-	-	-	-	-	-	-	-	-	-	-	12
CALAMAR	P	-	8	-	-	-	-	-	-	-	-	-	-	-	-	8
CARACOL REAL	M	-	15	-	-	-	-	19	-	-	-	-	-	-	-	34
CARACOL REAL	P	-	7	-	-	-	-	14	-	-	-	-	-	-	-	21
CARACOL TRUMULCO	M	-	1	-	-	-	-	10	-	-	-	-	-	-	-	11
CARACOL TRUMULCO	P	-	-	-	-	-	-	2	-	-	-	-	-	-	-	2
CHOLGA	M	-	-	-	-	-	-	11	-	-	-	-	-	-	-	11
CHOLGA	P	-	-	-	-	-	-	2	-	-	-	-	-	-	-	2
CHORITO	M	-	85	-	-	-	-	23	-	-	-	-	-	-	-	108
CHORITO	P	-	25	-	-	-	-	6	-	-	-	-	-	-	-	31
CULENGUE	M	-	-	-	-	-	-	120	-	-	-	-	-	-	-	120
CULENGUE	P	-	-	-	-	-	-	24	-	-	-	-	-	-	-	24
DESECHO DE MOLUSCO	P	-	-	-	-	-	-	30	-	-	-	-	-	-	-	30
HUEFO O NAVAJA DE MAR	M	716	123	-	-	-	-	3121	-	-	-	-	-	-	-	3960
HUEFO O NAVAJA DE MAR	P	219	141	-	-	-	-	752	-	-	-	-	-	-	-	1112
JIBIA O CALAMAR ROJO	M	-	11	-	-	-	-	-	57	-	-	-	-	-	-	68
JIBIA O CALAMAR ROJO	P	-	6	-	-	-	-	-	13	2	-	-	-	-	-	21
LAPA	M	-	7	-	-	-	-	76	-	-	-	-	-	-	-	83
LAPA	P	-	3	-	-	-	-	17	-	-	-	-	-	-	-	20
LOCO	M	-	50	-	-	-	-	20	-	-	-	-	-	-	-	72
LOCO	P	-	22	-	-	-	-	8	-	-	-	-	-	-	-	31
MACHA	M	-	20	-	-	-	-	13	-	-	-	-	-	-	-	33
MACHA	P	-	6	-	-	-	-	1	-	-	-	-	-	-	-	7
NAVAJUELA	M	456	19	-	-	-	-	1567	-	-	-	-	-	-	-	2042
NAVAJUELA	P	144	44	-	-	-	-	357	-	-	-	-	-	-	-	545
CAMARON NAILON	M	-	6	-	-	-	-	-	-	-	-	-	-	-	-	6
CAMARON NAILON	P	-	2	-	-	-	-	-	-	-	-	-	-	-	-	2
DESECHO DE CRUSTACEO	M	-	1	-	-	-	-	-	-	-	-	-	-	-	-	1
GAMBA	M	-	53	-	-	-	-	-	-	-	-	-	-	-	-	53
GAMBA	P	-	11	-	-	-	-	-	-	-	-	-	-	-	-	11
JAIBA	M	-	1	-	-	-	-	-	-	-	-	-	-	-	-	1
PEPINO DE MAR	M	17	67	-	-	-	-	-	-	-	-	-	-	-	-	84
PEPINO DE MAR	P	6	9	-	-	-	-	-	-	-	-	-	-	-	-	15
PIURE	M	-	9	-	-	-	-	-	-	-	-	-	-	-	-	9

CHILE. MATERIA PRIMA Y PRODUCCION AÑO 2001
 POR ESPECIE Y LINEA DE ELABORACION
 (En toneladas)
 VIII REGION

ESPECIE	L1	L2	L3	L4	L5	L6	L7	L8	L9	L10	L11	L12	L13	L14	L15	Total
TOTAL ALGAS	M	0	0	0	0	0	0	0	0	0	6969	39143	0	0	0	46112
TOTAL PESCADOS	M	5	42682	203703	31843	0	0	0	0	0	157	5457	0	0	0	5614
TOTAL MOLUSCOS	M	1	26575	105315	5987	0	2	262460	1674779	77409	0	0	0	0	0	2215477
TOTAL CRUSTACEOS	M	1172	2	345	0	0	0	88376	458475	0	0	0	0	0	0	762141
TOTAL OTRAS ESPECIES	M	363	1	262	0	0	0	4988	57	2	0	0	0	0	0	6564
TOTAL GENERAL	M	1194	42684	204184	31843	0	5	267448	1674836	77411	6969	39143	0	0	0	2268306
	P	370	26576	105601	5987	0	2	89590	458488	0	157	5457	0	0	0	769639

L1 COCIDO L5 SALADO-SECO L9 HARINA L13 DESHIDRATADO
 L2 FRESCO-ENFRIADO L6 SALADO HUMEDO L10 ACEITE L14 ALGINATO
 L3 CONGELADO L7 AHUMADO L11 AGAR-AGAR L15 CARRAGENINA
 L4 SURIMI L8 CONSERVA L12 ALGA SECA

CHILE. MATERIA PRIMA Y PRODUCCION AÑO 2001
 POR ESPECIE Y LINEA DE ELABORACION
 (En toneladas)
 IX REGION

ESPECIE	L1	L2	L3	L4	L5	L6	L7	L8	L9	L10	L11	L12	L13	L14	L15	Total
TRUCHA ARCO IRIS	M	31	25	-	-	-	1	-	-	-	-	-	-	-	-	57
TRUCHA ARCO IRIS	P	-	23	20	-	-	-	-	-	-	-	-	-	-	-	43
OSTRA DEL PACIFICO	M	-	-	-	-	-	-	1	-	-	-	-	-	-	-	1
TOTAL ALGAS	M	0	0	0	0	0	0	0	0	0	0	0	0	0	0	0
TOTAL PESCADOS	M	0	0	0	0	0	0	0	0	0	0	0	0	0	0	0
TOTAL MOLUSCOS	M	0	31	25	0	0	1	0	0	0	0	0	0	0	0	57
TOTAL CRUSTACEOS	M	0	23	20	0	0	0	0	0	0	0	0	0	0	0	43
TOTAL OTRAS ESPECIES	M	0	0	0	0	0	0	1	0	0	0	0	0	0	0	1
TOTAL GENERAL	M	0	31	25	0	0	1	1	0	0	0	0	0	0	0	58
	P	0	23	20	0	0	0	0	0	0	0	0	0	0	0	43

L1 COCIDO L5 SALADO-SECO L9 HARINA L13 DESHIDRATADO
 L2 FRESCO-ENFRIADO L6 SALADO HUMEDO L10 ACEITE L14 ALGINATO
 L3 CONGELADO L7 AHUMADO L11 AGAR-AGAR L15 CARRAGENINA
 L4 SURIMI L8 CONSERVA L12 ALGA SECA

CHILE, MATERIA PRIMA Y PRODUCCION AÑO 2001
POR ESPECIE Y LINEA DE ELABORACION
 (En toneladas)
 X REGION

ESPECIE	L1	L2	L3	L4	L5	L6	L7	L8	L9	L10	L11	L12	L13	L14	L15	Total
COTONI	M	-	-	-	-	-	-	-	-	-	-	-	-	-	139	139
COTONI	P	-	-	-	-	-	-	-	-	-	-	-	-	-	119	119
LUGA-LUGA	M	-	-	-	-	-	-	-	-	-	-	1084	-	-	7042	8126
LUGA-LUGA	P	-	-	-	-	-	-	-	-	-	-	432	-	-	578	1010
LUGA-ROJA	M	-	-	-	-	-	-	-	-	-	-	5810	-	-	9943	15753
LUGA-ROJA	P	-	-	-	-	-	-	-	-	-	-	1570	-	-	856	2426
PELILLO	M	-	-	-	-	-	-	-	-	-	20587	972	-	-	-	21559
PELILLO	P	-	-	-	-	-	-	-	-	-	486	270	-	-	-	756
ALBACORA O PEZ ESPADA	M	-	23	-	-	-	-	-	-	-	-	-	-	-	-	23
ALBACORA O PEZ ESPADA	P	-	22	-	-	-	-	-	-	-	-	-	-	-	-	22
ALFONSINO	M	28	565	-	-	-	-	-	-	-	-	-	-	-	-	593
ALFONSINO	P	27	272	-	-	-	-	-	-	-	-	-	-	-	-	299
ANCHOVETA	M	-	-	-	-	-	-	-	13937	-	-	-	-	-	-	13937
ANCHOVETA	P	-	-	-	-	-	-	-	3087	400	-	-	-	-	-	3487
BACALAO DE PROFUNDIDAD	M	97	218	-	-	-	-	-	-	-	-	-	-	-	-	315
BACALAO DE PROFUNDIDAD	P	58	134	-	-	-	-	-	-	-	-	-	-	-	-	192
CABALLA	M	-	-	-	-	-	-	-	3457	-	-	-	-	-	-	3457
CABALLA	P	-	-	-	-	-	-	-	801	197	-	-	-	-	-	998
COJINOBA DEL NORTE	M	-	2	-	-	-	-	-	-	-	-	-	-	-	-	2
COJINOBA DEL NORTE	P	-	1	-	-	-	-	-	-	-	-	-	-	-	-	1
COJINOBA DEL SUR	M	-	2	-	-	-	-	-	-	-	-	-	-	-	-	2
COJINOBA DEL SUR	P	-	1	-	-	-	-	-	-	-	-	-	-	-	-	1
CONGRIO COLORADO	M	-	346	-	-	-	-	-	-	-	-	-	-	-	-	346
CONGRIO COLORADO	P	-	147	-	-	-	-	-	-	-	-	-	-	-	-	147
CONGRIO DORADO	M	23	55	1050	10	-	-	-	-	-	-	-	-	-	-	1138
CONGRIO DORADO	P	15	35	578	8	-	-	-	-	-	-	-	-	-	-	636
CONGRIO NEGRO	M	-	2	248	-	-	-	-	-	-	-	-	-	-	-	250
CONGRIO NEGRO	P	-	2	109	-	-	-	-	-	-	-	-	-	-	-	111
CORVINA	M	-	1	85	-	-	-	-	-	-	-	-	-	-	-	86
CORVINA	P	-	1	44	-	-	-	-	-	-	-	-	-	-	-	45
DESECHO DE PESCADO	M	-	184	-	-	-	-	10	26261	32632	-	-	-	-	-	59088
DESECHO DE PESCADO	P	-	-	-	-	-	-	-	25929	-	-	-	-	-	-	25929
JUREL	M	-	-	-	-	-	-	-	5957	1162	-	-	-	-	-	7119
JUREL	P	-	-	-	-	-	-	-	18	-	-	-	-	-	-	18
MACHUELO O TRITRE	M	-	-	-	-	-	-	-	4	-	-	-	-	-	-	4
MACHUELO O TRITRE	P	-	-	-	-	-	-	-	-	-	-	-	-	-	-	-
MERLUZA COMUN	M	2	11	4	-	-	-	-	-	-	-	-	-	-	-	13
MERLUZA COMUN	P	-	1	-	-	-	-	-	-	-	-	-	-	-	-	5
MERLUZA DE COLA	M	-	659	-	-	-	-	-	6865	-	-	-	-	-	-	7524
MERLUZA DE COLA	P	-	291	-	-	-	-	-	1503	182	-	-	-	-	-	1976
MERLUZA DEL SUR O AUSTRAL	M	-	7216	905	-	-	-	-	-	-	-	-	-	-	-	8121
MERLUZA DEL SUR O AUSTRAL	P	-	6112	653	-	-	-	-	-	-	-	-	-	-	-	6765
PEJEGALLO	M	-	131	62	-	-	-	-	-	-	-	-	-	-	-	193

CHILE. MATERIA PRIMA Y PRODUCCION AÑO 2001
 POR ESPECIE Y LINEA DE ELABORACION
 (En toneladas)
 X REGION

ESPECIE	L1	L2	L3	L4	L5	L6	L7	L8	L9	L10	L11	L12	L13	L14	L15	Total
PEJEGALLO		41	18	-	-	-	-	-	-	-	-	-	-	-	-	59
PEJERREY DE MAR	M	351	115	-	-	-	-	-	-	-	-	-	-	-	-	466
PEJERREY DE MAR	P	244	82	-	-	-	-	-	-	-	-	-	-	-	-	326
RAYA	M	-	1873	-	-	-	-	-	-	-	-	-	-	-	-	1873
RAYA	P	-	1817	-	-	-	-	-	-	-	-	-	-	-	-	1817
REINETA	M	1295	230	-	-	-	-	-	-	-	-	-	-	-	-	1525
REINETA	P	1279	183	-	-	-	-	-	-	-	-	-	-	-	-	1462
ROBALO	M	38	-	-	-	-	-	-	-	-	-	-	-	-	-	38
ROBALO	P	19	-	-	-	-	-	-	-	-	-	-	-	-	-	19
SALMON DEL ATLANTICO	M	116183	88031	-	-	-	591	18	-	-	-	-	-	-	-	204823
SALMON DEL ATLANTICO	P	77077	56506	-	-	-	319	10	-	-	-	-	-	-	-	133912
SALMON PLATEADO	M	2097	110308	-	-	-	44	79	-	-	-	-	-	-	-	112528
SALMON PLATEADO	P	1587	81055	-	-	-	22	38	-	-	-	-	-	-	-	82702
SALMON REY	M	210	3407	-	-	-	3	-	-	-	-	-	-	-	-	3620
SALMON REY	P	164	2667	-	-	-	2	-	-	-	-	-	-	-	-	2833
SALMON ROSADO	M	-	-	-	-	-	-	55	-	-	-	-	-	-	-	55
SALMON ROSADO	P	-	-	-	-	-	-	28	-	-	-	-	-	-	-	28
SARDINA COMUN	M	-	-	-	-	-	-	45714	-	-	-	-	-	-	-	45714
SARDINA COMUN	P	-	-	-	-	-	-	9891	-	2769	-	-	-	-	-	12660
TOLLO	M	-	103	-	-	-	-	-	-	-	-	-	-	-	-	103
TOLLO	P	-	39	-	-	-	-	-	-	-	-	-	-	-	-	38
TRUCHA ARCO IRIS	M	5417	82619	-	-	-	1123	88	-	-	-	-	-	-	-	89247
TRUCHA ARCO IRIS	P	3698	58731	-	-	-	521	46	-	-	-	-	-	-	-	62996
ABALON ROJO	M	-	10	-	-	-	-	2	-	-	-	-	-	-	-	12
ABALON ROJO	P	-	9	-	-	-	-	-	-	-	-	-	-	-	-	9
ALMEJA	M	2	1176	-	-	-	-	13340	-	-	-	-	-	-	-	14523
ALMEJA	P	1	126	-	-	-	-	1954	-	-	-	-	-	-	-	2082
CALAMAR	M	-	2	-	-	-	-	-	-	-	-	-	-	-	-	2
CALAMAR	P	-	2	-	-	-	-	-	-	-	-	-	-	-	-	2
CARACOL PALO PALO	M	6	365	-	-	-	-	99	-	-	-	-	-	-	-	471
CARACOL PALO PALO	P	1	54	-	-	-	-	15	-	-	-	-	-	-	-	70
CARACOL PICUYO	M	-	21	-	-	-	-	10	-	-	-	-	-	-	-	31
CARACOL PICUYO	P	-	6	-	-	-	-	3	-	-	-	-	-	-	-	9
CARACOL PIQUILHUE	M	-	-	-	-	-	-	3	-	-	-	-	-	-	-	3
CARACOL PIQUILHUE	P	-	-	-	-	-	-	1	-	-	-	-	-	-	-	1
CARACOL REAL	M	15	165	-	-	-	-	156	-	-	-	-	-	-	-	336
CARACOL REAL	P	15	165	-	-	-	-	54	-	-	-	-	-	-	-	234
CHOLGA	M	4	954	1980	-	-	-	3249	-	-	-	-	-	-	-	6187
CHOLGA	P	1	97	237	-	-	-	477	-	-	-	-	-	-	-	812
CHORITO	M	701	1649	26602	-	-	-	6125	-	-	-	-	-	-	-	35077
CHORITO	P	247	559	7046	-	-	-	1549	-	-	-	-	-	-	-	9401
CHORO	M	-	-	-	-	-	-	-	-	-	-	-	-	-	-	2

CHILE, MATERIA PRIMA Y PRODUCCION AÑO 2001
POR ESPECIE Y LINEA DE ELABORACION
(En toneladas)
X REGION

ESPECIE	L1	L2	L3	L4	L5	L6	L7	L8	L9	L10	L11	L12	L13	L14	L15	Total
CHORO	P	-	1	-	-	-	-	-	-	-	-	-	-	-	-	1
CULENGUE	M	1	737	-	-	-	-	3350	-	-	-	-	-	-	-	4109
CULENGUE	P	4	121	-	-	-	-	528	-	-	-	-	-	-	-	653
DESECHO DE MOLUSCO	P	-	8	-	-	-	-	138	-	-	-	-	-	-	-	146
HUJEPO O NAVAJA DE MAR	M	1	101	-	-	-	-	1763	-	-	-	-	-	-	-	1865
HUJEPO O NAVAJA DE MAR	P	-	30	-	-	-	-	524	-	-	-	-	-	-	-	554
JULIANA O TAWERA	M	-	290	-	-	-	-	-	-	-	-	-	-	-	-	290
JULIANA O TAWERA	P	-	249	-	-	-	-	-	-	-	-	-	-	-	-	249
LAPA	M	-	24	-	-	-	-	29	-	-	-	-	-	-	-	63
LAPA	P	3	8	-	-	-	-	20	-	-	-	-	-	-	-	31
MACHA	M	3	49	-	-	-	-	775	-	-	-	-	-	-	-	827
MACHA	P	1	9	-	-	-	-	225	-	-	-	-	-	-	-	235
NAVAJUELA	M	-	780	-	-	-	-	1058	-	-	-	-	-	-	-	1845
NAVAJUELA	P	-	172	-	-	-	-	358	-	-	-	-	-	-	-	532
OSTION DEL NORTE	M	-	20	-	-	-	-	-	-	-	-	-	-	-	-	20
OSTION DEL NORTE	P	-	3	-	-	-	-	-	-	-	-	-	-	-	-	3
OSTION PATAGONICO	M	-	2	-	-	-	-	-	-	-	-	-	-	-	-	2
OSTRA CHILENA	M	15	5	-	-	-	-	-	-	-	-	-	-	-	-	20
OSTRA CHILENA	P	1	-	-	-	-	-	-	-	-	-	-	-	-	-	1
OSTRA DEL PACIFICO	M	270	5972	-	-	-	-	-	-	-	-	-	-	-	-	6242
OSTRA DEL PACIFICO	P	60	921	-	-	-	-	-	-	-	-	-	-	-	-	981
PULPO	M	3	112	-	-	-	-	-	-	-	-	-	-	-	-	115
PULPO	P	3	101	-	-	-	-	-	-	-	-	-	-	-	-	104
TAQUILLA	M	-	157	-	-	-	-	99	-	-	-	-	-	-	-	256
TAQUILLA	P	-	23	-	-	-	-	10	-	-	-	-	-	-	-	33
TUMBAO	M	14	350	2447	-	-	-	141	-	-	-	-	-	-	-	2952
TUMBAO	P	2	43	379	-	-	-	44	-	-	-	-	-	-	-	468
CAMARON NAILON	M	-	2	-	-	-	-	-	-	-	-	-	-	-	-	2
CAMARON NAILON	P	-	4	-	-	-	-	-	-	-	-	-	-	-	-	4
CENTOLLA	M	1	317	-	-	-	-	50	-	-	-	-	-	-	-	368
CENTOLLA	P	-	104	-	-	-	-	20	-	-	-	-	-	-	-	124
CENTOLLON	M	-	11	-	-	-	-	-	-	-	-	-	-	-	-	11
CENTOLLON	P	-	2	-	-	-	-	-	-	-	-	-	-	-	-	2
JAIBA LIMON	M	-	51	-	-	-	-	-	-	-	-	-	-	-	-	51
JAIBA LIMON	P	-	8	-	-	-	-	-	-	-	-	-	-	-	-	8
JAIBA MARMOLA	M	-	4048	-	14	-	-	95	-	-	-	-	-	-	-	4157
JAIBA MARMOLA	P	-	376	-	2	-	-	16	-	-	-	-	-	-	-	394
JAIBA MORA	M	5	125	-	-	-	-	12	-	-	-	-	-	-	-	142
JAIBA MORA	P	2	32	-	-	-	-	2	-	-	-	-	-	-	-	36
JAIBA PATUDA	M	-	20	-	-	-	-	-	-	-	-	-	-	-	-	20
JAIBA PATUDA	P	-	1	-	-	-	-	-	-	-	-	-	-	-	-	1
JAIBA PELUDA O PACHONA	M	1	1	-	-	-	-	76	-	-	-	-	-	-	-	78

CHILE. MATERIA PRIMA Y PRODUCCION AÑO 2001
POR ESPECIE Y LINEA DE ELABORACION
 (En toneladas)
 X REGION

ESPECIE	L1	L2	L3	L4	L5	L6	L7	L8	L9	L10	L11	L12	L13	L14	L15	Total
JAIBA PELUDA O PACHONA	P	-	-	-	-	-	-	25	-	-	-	-	-	-	-	25
JAIBA REINA	M	-	-	-	-	-	-	4	-	-	-	-	-	-	-	4
PICOROCO	M	3	72	-	-	-	-	61	-	-	-	-	-	-	-	136
PICOROCO	P	-	6	-	-	-	-	-	-	-	-	-	-	-	-	6
ERIZO	M	292	16556	9069	-	-	-	246	-	-	-	-	15	-	-	26178
ERIZO	P	29	1115	588	-	-	-	12	-	-	-	-	3	-	-	1747
PEPINO DE MAR	M	-	-	11	-	-	-	-	-	-	-	-	-	-	-	11
PEPINO DE MAR	P	-	-	1	-	-	-	-	-	-	-	-	-	-	-	1
PIURE	M	-	30	203	-	-	-	35	-	-	-	-	-	-	-	268
PIURE	P	-	3	19	-	-	-	3	-	-	-	-	-	-	-	25
TOTAL ALGAS	M	0	0	0	0	0	0	0	0	0	20587	7866	0	0	17124	45577
	P	0	0	0	0	0	0	0	0	0	486	2272	0	0	1553	4311
TOTAL PESCADOS	M	23	133123	290862	0	10	0	1761	240	95920	0	0	0	0	0	521939
	P	15	90346	203537	8	0	864	132	47504	37342	0	0	0	0	0	379748
TOTAL MOLUSCOS	M	725	3306	41020	0	0	0	30199	0	0	0	0	0	0	0	75250
	P	252	789	9670	0	0	0	5900	0	0	0	0	0	0	0	16611
TOTAL CRUSTACEOS	M	0	10	4647	14	0	0	298	0	0	0	0	0	0	0	4969
	P	0	2	533	2	0	0	63	0	0	0	0	0	0	0	600
TOTAL OTRAS ESPECIES	M	292	16586	9283	0	0	0	281	0	0	0	0	15	0	0	26457
	P	29	1118	608	0	0	0	15	0	0	0	0	3	0	0	1773
TOTAL GENERAL	M	1040	153025	345812	0	24	0	1761	31018	95920	0	20587	7866	0	17124	674192
	P	296	92255	214348	0	10	0	864	6110	47504	37342	486	2272	0	1553	403043

L1 COCIDO L5 SALADO-SECO L9 HARINA L13 DESHIDRATADO
 L2 FRESCO-ENFRIADO L6 SALADO HUMEDO L10 ACEITE L14 ALGINATO
 L3 CONGELADO L7 AHUMADO L11 AGAR-AGAR L15 CARRAGENINA
 L4 SURIMI L8 CONSERVA L12 ALGA SECA

CHILE. MATERIA PRIMA Y PRODUCCION AÑO 2001
POR ESPECIE Y LINEA DE ELABORACION
 (En toneladas)
XI REGION

ESPECIE	L1	L2	L3	L4	L5	L6	L7	L8	L9	L10	L11	L12	L13	L14	L15	Total
CULENGUE	M	-	717	-	-	-	-	-	-	-	-	-	-	-	-	717
CULENGUE	P	-	77	-	-	-	-	-	-	-	-	-	-	-	-	77
JIBIA O CALAMAR ROJO	M	-	-	-	-	-	-	-	1	-	-	-	-	-	-	1
MACHA	M	-	172	-	-	-	-	63	-	-	-	-	-	-	-	235
MACHA	P	-	38	-	-	-	-	17	-	-	-	-	-	-	-	55
CENTOLLA	M	-	7	-	-	-	-	-	-	-	-	-	-	-	-	7
CENTOLLA	P	-	5	-	-	-	-	-	-	-	-	-	-	-	-	5
DESECHO DE CRUSTACEO	P	-	-	-	-	-	-	-	63	-	-	-	-	-	-	63
JAIBA MARMOLA	M	-	1546	-	-	-	-	-	-	-	-	-	-	-	-	1546
JAIBA MARMOLA	P	-	325	-	-	-	-	-	-	-	-	-	-	-	-	325
ERIZO	M	-	2207	561	-	-	-	41	-	-	-	-	-	-	-	2809
ERIZO	P	-	157	31	-	-	-	3	-	-	-	-	-	-	-	191
TOTAL ALGAS	M	0	0	0	0	0	0	0	0	0	0	0	0	0	0	0
TOTAL ALGAS	P	0	0	0	0	0	0	0	0	0	0	0	0	0	0	0
TOTAL PESCADOS	M	0	10409	41707	0	90	0	0	0	0	0	0	0	0	0	52206
TOTAL PESCADOS	P	0	7736	27291	0	77	0	0	1497	491	0	0	0	0	0	37092
TOTAL MOLUSCOS	M	0	0	1471	0	0	0	63	1	0	0	0	0	0	0	1535
TOTAL MOLUSCOS	P	0	0	202	0	0	0	17	0	0	0	0	0	0	0	219
TOTAL CRUSTACEOS	M	0	0	1553	0	0	0	0	0	0	0	0	0	0	0	1553
TOTAL CRUSTACEOS	P	0	0	330	0	0	0	0	63	0	0	0	0	0	0	393
TOTAL OTRAS ESPECIES	M	0	2207	561	0	0	0	41	0	0	0	0	0	0	0	2809
TOTAL OTRAS ESPECIES	P	0	157	31	0	0	0	3	0	0	0	0	0	0	0	191
TOTAL GENERAL	M	0	12616	45292	0	90	0	104	1	0	0	0	0	0	0	58103
TOTAL GENERAL	P	0	7893	27854	0	77	0	20	1560	491	0	0	0	0	0	37895

L1 COCIDO L5 SALADO-SECO L9 HARINA L13 DESHIDRATADO
 L2 FRESCO-ENFRIADO L6 SALADO HUMEDO L10 ACEITE L14 ALGINATO
 L3 CONGELADO L7 AHUMADO L11 AGAR-AGAR L15 CARRAGENINA
 L4 SURIMI L8 CONSERVA L12 ALGA SECA

CHILE. MATERIA PRIMA Y PRODUCCION AÑO 2001
 POR ESPECIE Y LINEA DE ELABORACION
 (En toneladas)
 XII REGION

ESPECIE	L1	L2	L3	L4	L5	L6	L7	L8	L9	L10	L11	L12	L13	L14	L15	Total
CENTOLLON	M	7	6150	-	-	-	-	254	-	-	-	-	-	-	-	6411
CENTOLLON	P	1	974	-	-	-	-	47	-	-	-	-	-	-	-	1022
KRILL	M	-	90	-	-	-	-	-	-	-	-	-	-	-	-	90
KRILL	P	-	96	-	-	-	-	-	-	-	-	-	-	-	-	96
ERIZO	M	5603	7163	-	-	-	-	103	-	-	-	-	-	-	-	12869
ERIZO	P	450	664	-	-	-	-	6	-	-	-	-	-	-	-	1120
TOTAL ALGAS	M	0	0	0	0	0	0	0	0	0	0	2231	0	0	0	2231
	P	0	0	0	0	0	0	0	0	0	0	558	0	0	0	558
TOTAL PESCADOS	M	0	4152	0	0	0	1	0	0	0	0	0	0	0	0	5203
	P	0	777	3066	0	0	0	0	0	0	0	0	0	0	0	3843
TOTAL MOLUSCOS	M	44	111	1646	0	0	0	466	0	0	0	0	0	0	0	2267
	P	10	19	266	0	0	0	60	0	0	0	0	0	0	0	355
TOTAL CRUSTACEOS	M	0	81	7913	0	0	0	786	0	0	0	0	0	0	0	8780
	P	0	27	1750	0	0	0	189	0	0	0	0	0	0	0	1966
TOTAL OTRAS ESPECIES	M	0	5603	7163	0	0	0	103	0	0	0	0	0	0	0	12869
	P	0	450	664	0	0	0	6	0	0	0	0	0	0	0	1120
TOTAL GENERAL	M	44	6845	20874	0	0	1	1355	0	0	0	2231	0	0	0	31350
	P	10	1273	5746	0	0	0	255	0	0	0	558	0	0	0	7842

L1 COCIDO L5 SALADO-SECO L9 HARINA L13 DESHIDRATADO
 L2 FRESCO-ENFRIADO L6 SALADO HUMEDO L10 ACEITE L14 ALGINATO
 L3 CONGELADO L7 AHUMADO L11 AGAR-AGAR L15 CARRAGENINA
 L4 SURIMI L8 CONSERVA L12 ALGA SECA

CHILE, MATERIA PRIMA Y PRODUCCION AÑO 2001
POR ESPECIE Y LINEA DE ELABORACION
 (En toneladas)
REGION METROPOLITANA

ESPECIE	L1	L2	L3	L4	L5	L6	L7	L8	L9	L10	L11	L12	L13	L14	L15	Total
CALAMAR	P	-	1	-	-	-	-	-	-	-	-	-	-	-	-	1
CALAMAR ILLEX O POTA DEL ATLANTICO	M	-	13	-	-	-	-	-	-	-	-	-	-	-	-	13
CALAMAR ILLEX O POTA DEL ATLANTICO	P	-	13	-	-	-	-	-	-	-	-	-	-	-	-	13
CALAMAR PATAGONICO	M	-	15	-	-	-	-	-	-	-	-	-	-	-	-	15
CALAMAR PATAGONICO	P	-	13	-	-	-	-	-	-	-	-	-	-	-	-	13
CARACOL TRIUMULCO	M	-	-	-	-	-	-	-	-	-	-	-	7	-	-	7
CHORITC	M	-	-	-	-	-	-	1	-	-	-	-	7	-	-	8
CHORITO	P	-	-	-	-	-	-	-	-	-	-	-	2	-	-	3
DESECHO DE MOLUSCO	P	-	-	-	-	-	-	142	-	-	-	-	-	-	-	142
JIBIA O CALAMAR ROJO	M	-	7	-	-	-	-	-	-	-	-	-	-	-	-	7
JIBIA O CALAMAR ROJO	P	-	6	-	-	-	-	-	-	-	-	-	-	-	-	6
LAPA	M	-	-	-	-	-	-	-	-	-	-	-	3	-	-	3
LOCO	M	-	139	-	-	-	-	-	-	-	-	-	-	-	-	142
LOCO	P	-	33	-	-	-	-	-	-	-	-	-	3	-	-	33
VOLUTA ANGULOSA	M	-	-	-	-	-	-	67	-	-	-	-	-	-	-	67
VOLUTA ANGULOSA	P	-	-	-	-	-	-	84	-	-	-	-	-	-	-	84
TOTAL ALGAS	M	0	0	0	0	0	0	0	0	0	0	4001	0	314	0	4315
P	0	0	0	0	0	0	0	0	0	0	0	1205	0	17	0	1222
TOTAL PESCADOS	M	0	5397	3360	0	0	0	0	0	0	0	0	0	0	0	8757
P	0	2999	1598	0	0	0	0	0	0	0	0	0	0	0	0	4597
TOTAL MOLUSCOS	M	0	0	175	0	0	0	68	0	0	0	0	20	0	0	263
P	0	0	66	0	0	0	0	227	0	0	0	0	2	0	0	295
TOTAL CRUSTACEOS	M	0	0	0	0	0	0	0	0	0	0	0	0	0	0	0
P	0	0	0	0	0	0	0	0	0	0	0	0	0	0	0	0
TOTAL OTRAS ESPECIES	M	0	0	0	0	0	0	0	0	0	0	0	0	0	0	0
P	0	0	0	0	0	0	0	0	0	0	0	0	0	0	0	0
TOTAL GENERAL	M	0	5397	3535	0	0	0	68	0	0	0	4001	20	314	0	13335
P	0	2999	1654	0	0	0	0	227	0	0	0	1205	2	17	0	6114

L1 . COCIDO
 L2 FRESCO-ENFRIADO
 L3 CONGELADO
 L4 SURIMI
 L5 SALADO-SECO
 L6 SALADO-HUMEDO
 L7 AHUMADO
 L8 CONSERVA
 L9 HARINA
 L10 ACEITE
 L11 AGAR-AGAR
 L12 ALGA SECA
 L13 DESHIDRATADO
 L14 ALGINATO
 L15 CARRAGENINA

CHILE, MATERIA PRIMA Y PRODUCCION AÑO 2001
POR ESPECIE Y REGION
 (En toneladas)
COCIDO

ESPECIE		I	II	III	IV	V	VI	VII	VIII	IX	X	XI	XII	RM	Total
COGRIO DORADO	M	-	-	-	-	-	-	-	-	-	23	-	-	-	23
COGRIO DORADO	P	-	-	-	-	-	-	-	-	-	15	-	-	-	15
PEJEGALLO	M	-	-	-	-	-	-	-	5	-	-	-	-	-	5
PEJEGALLO	P	-	-	-	-	-	-	-	1	-	-	-	-	-	1
ABALON ROJO	M	-	-	-	-	8	-	-	-	-	-	-	-	-	8
ABALON ROJO	P	-	-	-	-	7	-	-	-	-	-	-	-	-	7
ALMEJA	M	-	-	-	-	-	-	-	-	-	2	-	-	-	2
ALMEJA	P	-	-	-	-	-	-	-	-	-	1	-	-	-	1
CARACOL LOCATE	M	-	17	-	-	-	-	-	-	-	-	-	-	-	17
CARACOL LOCATE	P	-	3	-	-	-	-	-	-	-	-	-	-	-	3
CARACOL TROPHON	M	-	-	-	-	-	-	-	-	-	-	-	44	-	44
CARACOL TROPHON	P	-	-	-	-	-	-	-	-	-	-	-	10	-	10
CHOLGA	M	-	2	-	-	-	-	-	-	-	4	-	-	-	6
CHOLGA	P	-	-	-	-	-	-	-	-	-	1	-	-	-	1
CHORITO	M	-	-	-	-	-	-	-	-	-	701	-	-	-	701
CHORITO	P	-	-	-	-	-	-	-	-	-	247	-	-	-	247
CULENGUE	M	32	-	-	-	-	-	-	-	-	1	-	-	-	33
CULENGUE	P	5	-	-	-	-	-	-	-	-	-	-	-	-	5
HUEPO O NAVAJA DE MAR	M	-	-	-	-	-	-	-	716	-	-	-	-	-	716
HUEPO O NAVAJA DE MAR	P	-	-	-	-	-	-	-	219	-	-	-	-	-	219
LAPA	M	-	4	-	-	-	-	-	-	-	-	-	-	-	4
MACHA	M	-	-	-	-	-	-	-	-	-	3	-	-	-	3
MACHA	P	-	-	-	-	-	-	-	-	-	1	-	-	-	1
NAVAJUELA	M	-	-	-	-	-	-	-	456	-	-	-	-	-	456
NAVAJUELA	P	-	-	-	-	-	-	-	144	-	-	-	-	-	144
TUMBAO	M	-	-	-	-	-	-	-	-	-	14	-	-	-	14
TUMBAO	P	-	-	-	-	-	-	-	-	-	2	-	-	-	2
CAMARON NAILON	M	-	-	-	71	-	-	-	-	-	-	-	-	-	71
CAMARON NAILON	P	-	-	-	17	-	-	-	-	-	-	-	-	-	17
ERIZO	M	-	-	-	-	-	-	-	-	-	292	-	-	-	292
ERIZO	P	-	-	-	-	-	-	-	-	-	29	-	-	-	29
PEPINO DE MAR	M	-	-	-	-	-	-	-	17	-	-	-	-	-	17
PEPINO DE MAR	P	-	-	-	-	-	-	-	6	-	-	-	-	-	6
TOTAL ALGAS	M	0	0	0	0	0	0	0	0	0	0	0	0	0	0
TOTAL ALGAS	P	0	0	0	0	0	0	0	0	0	0	0	0	0	0
TOTAL PESCADOS	M	0	0	0	0	0	0	0	5	0	23	0	0	0	28
TOTAL PESCADOS	P	0	0	0	0	0	0	0	1	0	15	0	0	0	16
TOTAL MOLUSCOS	M	32	23	0	0	8	0	0	1172	0	725	0	44	0	2004
TOTAL MOLUSCOS	P	5	3	0	0	7	0	0	363	0	252	0	10	0	640
TOTAL CRUSTACEOS	M	0	0	0	71	0	0	0	0	0	0	0	0	0	71
TOTAL CRUSTACEOS	P	0	0	0	17	0	0	0	0	0	0	0	0	0	17
TOTAL OTRAS ESPECIES	M	0	0	0	0	0	0	0	17	0	292	0	0	0	309
TOTAL OTRAS ESPECIES	P	0	0	0	0	0	0	0	6	0	29	0	0	0	35
TOTAL GENERAL	M	32	23	0	71	8	0	0	1194	0	1040	0	44	0	2412
TOTAL GENERAL	P	5	3	0	17	7	0	0	370	0	296	0	10	0	708

CHILE, MATERIA PRIMA Y PRODUCCION AÑO 2001
POR ESPECIE Y MES
(En toneladas)
COCIDO

ESPECIE		ENE	FEB	MAR	ABR	MAY	JUN	JUL	AGO	SEP	OCT	NOV	DIC	Total
CONGRIO DORADO	M	-	-	-	23	-	-	-	-	-	-	-	-	23
CONGRIO DORADO	P	-	-	-	15	-	-	-	-	-	-	-	-	15
PEJEGALLO	M	-	-	-	-	-	-	5	-	-	-	-	-	5
PEJEGALLO	P	-	-	-	-	-	-	1	-	-	-	-	-	1
ABALON ROJO	M	-	-	-	-	-	-	-	-	8	-	-	-	8
ABALON ROJO	P	-	-	-	-	-	-	-	-	7	-	-	-	7
ALMEJA	M	-	-	-	-	-	-	-	-	-	-	-	2	2
ALMEJA	P	-	-	-	-	-	-	-	-	-	-	-	1	1
CARACOL LOCATE	M	5	6	-	-	-	-	2	4	-	-	-	-	17
CARACOL LOCATE	P	1	1	-	-	-	-	-	1	-	-	-	-	3
CARACOL TROPION	M	-	-	-	-	-	-	-	-	44	-	-	-	44
CARACOL TROPION	P	-	-	-	-	-	-	-	-	10	-	-	-	10
CHOLGA	M	-	4	-	-	1	1	-	-	-	-	-	-	6
CHOLGA	P	-	1	-	-	-	-	-	-	-	-	-	-	1
CHORITO	M	199	131	78	70	49	-	-	5	78	76	15	-	701
CHORITO	P	65	48	43	39	12	-	-	1	11	14	14	-	247
CULENGUE	M	1	-	-	-	-	-	-	-	-	-	-	-	32
CULENGUE	P	-	-	-	-	-	-	-	-	-	-	-	-	5
HUPPO O NAVAJA DE MAR	M	17	64	81	71	40	38	55	79	104	59	-	108	716
HUPPO O NAVAJA DE MAR	P	5	22	27	23	13	11	16	20	29	19	-	34	219
LAPA	M	1	1	1	1	-	-	-	-	-	-	-	-	4
MACHEA	M	-	3	-	-	-	-	-	-	-	-	-	-	3
MACHEA	P	-	1	-	-	-	-	-	-	-	-	-	-	1
NAVAJUELA	M	-	8	30	3	32	94	29	65	33	66	69	27	456
NAVAJUELA	P	-	3	12	2	12	30	10	18	10	19	19	9	144
TUMBAO	M	-	-	-	-	-	-	-	-	6	8	-	-	14
TUMBAO	P	-	-	-	-	-	-	-	-	1	1	-	-	2
CAMARON NAILON	M	-	-	71	-	-	-	-	-	-	-	-	-	71
CAMARON NAILON	P	-	-	17	-	-	-	-	-	-	-	-	-	17
ERIZO	M	-	-	-	-	-	49	66	80	78	19	-	-	292
ERIZO	P	-	-	-	-	-	5	6	8	8	2	-	-	29
PEPINO DE MAR	M	-	-	-	-	-	-	-	-	-	17	-	-	17
PEPINO DE MAR	P	-	-	-	-	-	-	-	-	-	6	-	-	6
TOTAL ALGAS	M	0	0	0	0	0	0	0	0	0	0	0	0	0
TOTAL ALGAS	P	0	0	0	0	0	0	0	0	0	0	0	0	0
TOTAL PESCADOS	M	0	0	0	23	0	0	5	0	0	0	0	0	28
TOTAL PESCADOS	P	0	0	0	15	0	0	1	0	0	0	0	0	16
TOTAL MOLUSCOS	M	223	217	190	145	122	133	86	153	273	209	84	169	2004
TOTAL MOLUSCOS	P	71	76	82	64	37	41	26	40	68	53	33	49	640
TOTAL CRUSTACEOS	M	0	0	71	0	0	0	0	0	0	0	0	0	71
TOTAL CRUSTACEOS	P	0	0	17	0	0	0	0	0	0	0	0	0	17
TOTAL OTRAS ESPECIES	M	0	0	0	0	0	49	66	80	78	36	0	0	309
TOTAL OTRAS ESPECIES	P	0	0	0	0	0	5	6	8	8	8	0	0	35
TOTAL GENERAL	M	223	217	261	168	122	182	157	233	351	245	84	169	2412
TOTAL GENERAL	P	71	76	99	79	37	46	33	48	76	61	33	49	708

CHILE, MATERIA PRIMA Y PRODUCCION AÑO 2001
POR ESPECIE Y REGION
(En toneladas)
FRESCO-ENFRIADO

ESPECIE	I	II	III	IV	V	VI	VII	VIII	IX	X	XI	XII	RM	Total
ALBACORA O PEZ ESPADA M	-	-	-	650	322	-	-	57	-	-	-	-	1280	2309
ALBACORA O PEZ ESPADA P	-	-	-	387	171	-	-	38	-	-	-	-	658	1254
ALFONSINO M	-	-	-	-	-	-	-	3	-	28	-	-	-	31
ALFONSINO P	-	-	-	-	-	-	-	3	-	27	-	-	-	30
ATUN OJOS GRANDES M	-	-	-	3	-	-	-	-	-	-	-	-	-	3
ATUN OJOS GRANDES P	-	-	-	3	-	-	-	-	-	-	-	-	-	3
BACALAO DE PROFUNDIDAD M	98	15	-	34	827	-	-	87	-	97	-	4	1387	2549
BACALAO DE PROFUNDIDAD P	60	11	-	17	476	-	-	53	-	58	-	2	809	1486
CABALLA M	-	-	-	-	-	-	-	28	-	-	-	-	-	28
CABALLA P	-	-	-	-	-	-	-	28	-	-	-	-	-	28
CHANCHARRO M	-	-	-	-	-	-	-	9	-	-	-	-	-	9
CHANCHARRO P	-	-	-	-	-	-	-	9	-	-	-	-	-	9
COJINOBA DEL NORTE M	-	-	-	-	-	-	-	9	-	-	-	-	-	9
COJINOBA DEL NORTE P	-	-	-	-	-	-	-	9	-	-	-	-	-	9
COJINOBA DEL SUR M	-	-	-	-	-	-	-	2	-	-	-	-	-	2
COJINOBA DEL SUR P	-	-	-	-	-	-	-	2	-	-	-	-	-	2
CONGRIO COLORADO M	-	1	-	1	-	-	-	2	-	-	-	-	-	4
CONGRIO COLORADO P	-	1	-	1	-	-	-	1	-	-	-	-	-	3
CONGRIO DORADO M	-	-	-	-	1	-	-	53	-	55	164	-	21	294
CONGRIO DORADO P	-	-	-	-	-	-	-	35	-	35	158	-	16	244
CONGRIO NEGRO M	-	-	-	-	2	-	-	67	-	2	-	-	1	72
CONGRIO NEGRO P	-	-	-	-	-	-	-	36	-	2	-	-	1	39
CORVINA M	-	-	-	-	1	-	-	1	-	1	-	-	1	4
CORVINA P	-	-	-	-	-	-	-	1	-	1	-	-	1	3
DESECHO DE PESCADO P	-	-	-	-	-	-	-	-	-	1	-	-	-	1
JUREL M	-	-	-	-	3	-	-	16248	-	-	-	-	-	16251
JUREL P	-	-	-	-	3	-	-	11278	-	-	-	-	-	11281
MERLUZA COMUN M	-	-	1	46	1576	-	2	2763	-	2	22	-	881	5292
MERLUZA COMUN P	-	-	-	45	886	-	2	1262	-	1	1	-	650	2847
MERLUZA DE COLA M	-	-	-	-	-	-	-	-	-	-	4	-	-	4
MERLUZA DE COLA P	-	-	-	-	-	-	-	-	-	-	3	-	-	3
MERLUZA DEL SUR O AUST M	-	-	-	-	41	-	-	101	-	7216	5870	1046	-	14274
MERLUZA DEL SUR O AUST P	-	-	-	-	34	-	-	75	-	6112	4523	775	-	11519
PEJEGALLO M	-	-	-	-	5	-	-	44	-	131	-	-	161	341
PEJEGALLO P	-	-	-	-	2	-	-	44	-	41	-	-	81	168
PEJERREY DE MAR M	-	-	-	-	4	-	-	-	-	351	-	-	-	355
PEJERREY DE MAR P	-	-	-	-	2	-	-	-	-	244	-	-	-	246
RAYA M	-	-	-	-	-	-	-	79	-	-	-	-	20	99
RAYA P	-	-	-	-	-	-	-	79	-	-	-	-	19	98
REINETA M	-	-	-	-	1780	-	-	1274	-	1295	-	-	1478	5827
REINETA P	-	-	-	-	1102	-	-	1003	-	1279	-	-	652	4036
ROBALO M	-	-	-	-	-	-	-	-	-	38	-	-	-	38
ROBALO P	-	-	-	-	-	-	-	-	-	19	-	-	-	19
SALMON DEL ATLANTICO M	-	-	-	-	-	-	-	21848	-	116183	4310	-	93	142434
SALMON DEL ATLANTICO P	-	-	-	-	-	-	-	12613	-	77077	3019	-	61	92770
SALMON PLATEADO M	-	-	-	-	-	-	-	-	-	2097	8	-	-	2105
SALMON PLATEADO P	-	-	-	-	-	-	-	-	-	1587	5	-	-	1592
SALMON REY M	-	-	-	-	-	-	-	-	-	210	-	-	-	210
SALMON REY P	-	-	-	-	-	-	-	-	-	164	-	-	-	164
SARDINA M	6	27	-	-	-	-	-	-	-	-	-	-	-	33
SARDINA P	6	27	-	-	-	-	-	-	-	-	-	-	-	33
SIERRA M	-	-	-	-	-	-	-	7	-	-	-	-	-	7
SIERRA P	-	-	-	-	-	-	-	6	-	-	-	-	-	6
TIBURON O MARRAJO M	-	3	-	-	4	-	-	-	-	-	-	-	26	33
TIBURON O MARRAJO P	-	3	-	-	4	-	-	-	-	-	-	-	26	33
TRUCHA ARCO IRIS M	-	-	-	-	-	-	-	-	31	5417	31	-	48	5522
TRUCHA ARCO IRIS P	-	-	-	-	-	-	-	-	23	1698	27	-	25	3772
TURBOT M	-	-	-	-	281	-	-	-	-	-	-	-	-	281
TURBOT P	-	-	-	-	269	-	-	-	-	-	-	-	-	269
ABALON ROJO M	-	-	-	-	11	-	-	-	-	-	-	-	-	11
ABALON ROJO P	-	-	-	-	11	-	-	-	-	-	-	-	-	11
ALMEJA M	-	-	-	-	-	-	-	-	-	5	-	6	-	11
ALMEJA P	-	-	-	-	-	-	-	-	-	1	-	-	-	1
CARACOL LOCATE M	-	8	-	-	-	-	-	-	-	-	-	-	-	8
CARACOL LOCATE P	-	8	-	-	-	-	-	-	-	-	-	-	-	8
CARACOL PALO PALO M	-	-	-	-	-	-	-	-	-	6	-	-	-	6
CARACOL PALO PALO P	-	-	-	-	-	-	-	-	-	1	-	-	-	1
CARACOL REAL M	-	-	-	-	-	-	-	-	-	15	-	-	-	15
CARACOL REAL P	-	-	-	-	-	-	-	-	-	15	-	-	-	15
CARACOL TROPHON M	-	-	-	-	-	-	-	-	-	-	-	65	-	65

CHILE, MATERIA PRIMA Y PRODUCCION AÑO 2001
POR ESPECIE Y REGION
(En toneladas)
FRESCO-ENFRIADO



ESPECIE		I	II	III	IV	V	VI	VII	VIII	IX	X	XI	XII	RM	Total
CARACOL TROPHON	P	-	-	-	-	-	-	-	-	-	-	-	15	-	15
CHOLGA	M	-	-	-	-	-	-	-	-	-	954	-	15	-	969
CHOLGA	P	-	-	-	-	-	-	-	-	-	97	-	2	-	99
CHOFITO	M	-	-	-	-	-	-	-	-	-	1649	-	18	-	1667
CHOFITO	P	-	-	-	-	-	-	-	-	-	559	-	2	-	561
CULENGUE	M	52	-	-	-	-	-	-	-	-	21	-	-	-	73
CULENGUE	P	6	-	-	-	-	-	-	-	-	4	-	-	-	10
HUEVO O NAVAJA DE MAR	M	-	-	-	-	-	-	-	-	-	1	-	-	-	1
LAPA	M	-	266	485	652	-	-	-	-	-	10	-	-	-	1413
LAPA	P	-	92	155	214	-	-	-	-	-	3	-	-	-	464
LICO	M	-	-	-	245	-	-	-	2	-	-	-	2	-	249
LICO	P	-	-	-	84	-	-	-	1	-	-	-	-	-	85
MACHA	M	-	-	-	-	1	-	-	-	-	-	-	-	-	1
MACHA	P	-	-	-	-	1	-	-	-	-	-	-	-	-	1
NAVAJUELA	M	-	1	-	-	-	-	-	-	-	7	-	-	-	8
NAVAJUELA	P	-	-	-	-	-	-	-	-	-	2	-	-	-	2
OSTION DEL NORTE	M	-	-	-	47	-	-	-	-	-	-	-	-	-	47
OSTION DEL NORTE	P	-	-	-	8	-	-	-	-	-	-	-	-	-	8
OSTION PATAGONICO	M	-	-	-	-	-	-	-	-	-	-	-	5	-	5
OSTRA CHILENA	M	-	-	-	-	-	-	-	-	-	15	-	-	-	15
OSTRA CHILENA	P	-	-	-	-	-	-	-	-	-	1	-	-	-	1
OSTRA DEL PACIFICO	M	-	-	-	-	-	-	-	-	-	270	-	-	-	270
OSTRA DEL PACIFICO	P	-	-	-	-	-	-	-	-	-	60	-	-	-	60
PULPO	M	17	1	-	-	-	-	-	-	-	3	-	-	-	21
PULPO	P	17	1	-	-	-	-	-	-	-	3	-	-	-	21
TUNSAO	M	-	-	-	-	-	-	-	-	-	350	-	-	-	350
TUNSAO	P	-	-	-	-	-	-	-	-	-	43	-	-	-	43
<hr/>															
CAMARON NAILON	M	-	-	-	5	-	-	-	-	-	-	-	-	-	5
CAMARON NAILON	P	-	-	-	5	-	-	-	-	-	-	-	-	-	5
CENTOLLA	M	-	-	-	-	-	-	-	-	-	1	-	74	-	75
CENTOLLA	P	-	-	-	-	-	-	-	-	-	-	-	26	-	26
CENTOLLON	M	-	-	-	-	-	-	-	-	-	-	-	7	-	7
CENTOLLON	P	-	-	-	-	-	-	-	-	-	-	-	1	-	1
JAIBA MORA	M	-	-	-	-	-	-	-	-	-	5	-	-	-	5
JAIBA MORA	P	-	-	-	-	-	-	-	-	-	2	-	-	-	2
JAIBA PELUDA O PACHONA	M	-	18	-	-	-	-	-	-	-	1	-	-	-	19
PIURRO	M	-	-	-	-	-	-	-	-	-	3	-	-	-	3
<hr/>															
ERIZO	M	901	1362	759	-	-	-	-	-	-	16556	2207	5603	-	27388
ERIZO	P	48	60	36	-	-	-	-	-	-	1115	157	450	-	1866
PIURE	M	-	-	5	-	-	-	-	-	-	30	-	-	-	35
PIURE	P	-	-	-	-	-	-	-	-	-	3	-	-	-	3
<hr/>															
TOTAL ALGAS	M	0	0	0	0	0	0	0	0	0	0	0	0	0	0
TOTAL ALGAS	P	0	0	0	0	0	0	0	0	0	0	0	0	0	0
TOTAL PESCADOS	M	104	46	1	734	4847	0	2	42682	31	133123	10409	1050	5397	198426
TOTAL PESCADOS	P	66	1	0	453	2949	0	2	26575	23	90346	7736	777	2999	131968
TOTAL MOLUSCOS	M	69	215	485	944	12	0	0	2	0	3306	0	111	0	5205
TOTAL MOLUSCOS	P	23	101	155	306	12	0	0	1	0	789	0	19	0	1406
TOTAL CRUSTACEOS	M	0	18	0	5	0	0	0	0	0	10	0	81	0	114
TOTAL CRUSTACEOS	P	0	0	0	5	0	0	0	0	0	2	0	27	0	34
TOTAL OTRAS ESPECIES	M	901	1362	764	0	0	0	0	0	0	16586	2207	5603	0	27423
TOTAL OTRAS ESPECIES	P	48	60	36	0	0	0	0	0	0	1118	157	450	0	1869
<hr/>															
TOTAL GENERAL	M	1074	1702	1250	1683	4859	0	2	42684	31	153025	12616	6845	5397	231168
TOTAL GENERAL	P	137	203	191	764	2961	0	2	26576	23	92255	7893	1273	2999	135277

CHILE, MATERIA PRIMA Y PRODUCCION AÑO 2001
POR ESPECIE Y MES
(En toneladas)
FRESCO-ENFRIADO

ESPECIE	ENE	FEB	MAR	ABR	MAY	JUN	JUL	AGO	SEP	OCT	NOV	DIC	Total
ALSACORA O PEZ ESPADA M	-	-	22	150	521	536	338	243	149	187	140	23	2309
ALSACORA O PEZ ESPADA P	-	-	12	88	274	301	183	131	79	101	71	14	1254
ALFONSINO M	1	2	-	-	-	-	-	-	-	9	16	3	31
ALFONSINO P	1	2	-	-	-	-	-	-	-	9	15	3	30
ATUN OJOS GRANDES M	-	-	-	-	-	-	-	-	-	-	1	2	3
ATUN OJOS GRANDES P	-	-	-	-	-	-	-	-	-	-	1	2	3
BACALAO DE PROFUNDIDAD M	180	245	213	201	251	179	122	220	138	274	245	281	2549
BACALAO DE PROFUNDIDAD P	98	139	125	113	145	113	76	124	80	153	154	166	1486
CABALLA M	-	-	-	-	-	-	-	-	-	28	-	-	28
CABALLA P	-	-	-	-	-	-	-	-	-	28	-	-	28
CHANCHARRO M	-	-	-	2	1	3	1	2	-	-	-	-	9
CHANCHARRO P	-	-	-	2	1	3	1	2	-	-	-	-	9
COJINCHA DEL NORTE M	-	-	-	-	-	-	-	-	-	9	-	-	9
COJINCHA DEL NORTE P	-	-	-	-	-	-	-	-	-	9	-	-	9
COJINCHA DEL SUR M	1	-	-	-	-	1	-	-	-	-	-	-	2
COJINCHA DEL SUR P	1	-	-	-	-	1	-	-	-	-	-	-	2
CONGRIO COLORADO M	1	-	-	-	-	-	-	1	1	-	1	-	4
CONGRIO COLORADO P	1	-	-	-	-	-	-	1	1	-	-	-	3
CONGRIO DORADO M	20	15	16	6	35	28	21	32	29	30	41	21	294
CONGRIO DORADO P	19	12	16	3	29	21	19	19	29	27	36	14	244
CONGRIO NEGRO M	3	1	2	1	2	6	5	10	7	17	18	-	72
CONGRIO NEGRO P	2	-	2	-	-	4	2	6	5	8	10	-	39
CORVINA M	-	1	-	1	1	1	-	-	-	-	-	-	4
CORVINA P	-	1	-	-	1	1	-	-	-	-	-	-	3
DEJECHO DE PESCADO P	-	-	-	-	1	-	-	-	-	-	-	-	1
JUREL M	-	27	415	1977	4661	2878	555	2898	2366	471	3	-	16251
JUREL P	-	21	281	1225	4170	1789	415	1764	1302	311	3	-	11291
MERLUZA COMUN M	638	260	373	906	281	347	381	489	416	577	398	227	5293
MERLUZA COMUN P	310	144	204	527	140	190	184	226	225	303	234	160	2847
MERLUZA DE COLA M	-	-	-	-	-	-	2	-	2	-	-	-	4
MERLUZA DE COLA P	-	-	-	-	-	-	1	-	2	-	-	-	3
MERLUZA DEL SUR O AUSTRAL M	1407	1360	1203	890	1010	1285	1267	411	1538	1252	1362	1289	14274
MERLUZA DEL SUR O AUSTRAL P	1163	1090	984	687	798	988	1003	340	1199	1072	1106	1089	11519
PEJEGALLO M	36	18	20	38	16	26	36	41	32	39	27	12	341
PEJEGALLO P	15	8	11	15	6	12	25	27	15	16	10	8	168
PEJERREY DE MAR M	1	47	7	60	57	11	64	67	31	8	2	-	355
PEJERREY DE MAR P	-	33	5	41	39	8	45	47	21	6	1	-	246
FAYA M	1	2	3	6	5	27	9	8	1	19	11	7	99
FAYA P	1	2	3	6	5	27	9	8	1	18	11	7	98
RUJETA M	454	480	875	598	437	606	368	322	403	514	488	232	5827
RUJETA P	323	335	624	390	344	462	243	192	297	362	342	122	4036
ROBALO M	1	2	2	1	1	-	-	-	4	4	12	11	38
ROBALO P	1	2	1	1	1	-	-	-	1	2	5	5	19
SALMON DEL ATLANTICO M	9878	11124	13100	11666	12178	11637	9922	14390	10536	12883	12767	12353	142434
SALMON DEL ATLANTICO P	6422	6935	8135	7269	7887	7657	6720	9562	7026	8530	8539	8088	92770
SALMON PLATEADO M	242	411	593	-	-	-	-	11	13	180	295	360	2105
SALMON PLATEADO P	184	324	424	-	-	-	-	8	10	128	232	282	1592
SALMON REY M	64	70	64	3	-	-	-	-	-	4	5	-	210
SALMON REY P	52	56	45	3	-	-	-	-	-	3	4	-	144
SARDINA M	8	19	-	-	6	-	-	-	-	-	-	-	33
SARDINA P	8	19	-	-	6	-	-	-	-	-	-	-	33
SIERRA M	-	-	-	-	1	-	1	5	-	-	-	-	7
SIERRA P	-	-	-	-	-	-	1	5	-	-	-	-	6
TIBURON O MARRAJO M	6	8	12	1	-	-	-	-	-	-	2	4	33
TIBURON O MARRAJO P	6	8	12	1	-	-	-	-	-	-	2	4	33
TRUCHA ARCO IRIS M	239	359	346	237	215	296	465	611	676	750	569	764	5527
TRUCHA ARCO IRIS P	151	225	236	154	164	195	346	414	468	560	380	480	3773
TUFECT M	29	59	23	20	12	13	13	27	27	24	19	24	281
TUFECT P	28	49	22	19	11	13	12	26	26	23	18	22	289
ABALON ROJO M	-	11	-	-	-	-	-	-	-	-	-	-	11
ABALON ROJO P	-	11	-	-	-	-	-	-	-	-	-	-	11
ALMEJA M	-	2	-	-	-	5	4	-	-	-	-	-	11
ALMEJA P	-	-	-	-	-	1	-	-	-	-	-	-	1
CARACOL LOCATE M	8	-	-	-	-	-	-	-	-	-	-	-	8
CARACOL LOCATE P	8	-	-	-	-	-	-	-	-	-	-	-	8
CARACOL PALO PALO M	-	-	-	-	-	-	6	-	-	-	-	-	6
CARACOL PALO PALO P	-	-	-	-	-	-	1	-	-	-	-	-	1
CARACOL REAL M	-	-	-	15	-	-	-	-	-	-	-	-	15
CARACOL REAL P	-	-	-	15	-	-	-	-	-	-	-	-	15
CARACOL TROPHON M	-	10	25	-	11	-	18	-	-	-	-	1	65

CHILE, MATERIA PRIMA Y PRODUCCION AÑO 2001
POR ESPECIE Y MES
(En toneladas)
FRESCO-ENFRIADO

ESPECIE		ENE	FEB	MAR	ABR	MAY	JUN	JUL	AGO	SEP	OCT	NOV	DIC	Total
CARACOL TROPHON	P	-	3	5	-	4	-	3	-	-	-	-	-	15
CHOLGA	M	35	77	129	49	114	72	101	386	-	6	-	-	969
CHOLGA	P	6	8	12	4	11	6	10	42	-	-	-	-	99
CHORITO	M	25	15	134	483	66	102	105	139	6	8	123	461	1687
CHORITO	P	5	10	34	199	35	46	45	24	6	8	34	115	561
CULENGUE	M	-	-	-	5	-	-	-	-	-	-	51	13	73
CULENGUE	P	-	-	-	2	-	-	-	-	-	-	6	2	10
HUEPO O NAVAJA DE MAR	M	-	1	-	-	-	-	-	-	-	-	-	-	1
LAPA	M	47	97	133	80	67	115	154	114	139	214	139	114	1413
LAPA	P	15	31	43	25	22	36	53	41	46	67	47	38	464
LOCO	M	12	-	-	1	-	1	2	-	23	108	54	48	249
LOCO	P	1	-	-	-	-	-	1	-	8	37	20	18	35
MACHA	M	-	-	-	-	-	-	-	-	-	1	-	-	1
MACHA	P	-	-	-	-	-	-	-	-	-	1	-	-	1
NAVAJUELA	M	1	1	-	-	-	-	-	-	-	-	-	6	8
NAVAJUELA	P	-	-	-	-	-	-	-	-	-	-	-	2	2
OSTION DEL NORTE	M	3	2	3	9	-	3	1	2	-	3	5	16	47
OSTION DEL NORTE	P	-	-	-	1	-	-	-	1	-	1	-	5	8
OSTION PATAGONICO	M	-	3	2	-	-	-	-	-	-	-	-	-	5
OSTRA CHILENA	M	-	-	-	-	-	-	15	-	-	-	-	-	15
OSTRA CHILENA	P	-	-	-	-	-	-	1	-	-	-	-	-	1
OSTRA DEL PACIFICO	M	3	4	5	5	4	4	3	-	3	7	220	12	270
OSTRA DEL PACIFICO	P	3	4	5	5	4	4	3	-	3	7	10	12	60
PULPO	M	-	-	-	1	16	-	-	1	2	1	-	-	21
PULPO	P	-	-	-	1	16	-	-	1	2	1	-	-	21
TUMBAO	M	-	-	-	-	2	37	128	70	104	-	-	9	350
TUMBAO	P	-	-	-	-	-	5	16	8	12	-	-	2	43
CAMARON NAILON	M	-	-	-	-	-	-	-	-	-	-	-	5	5
CAMARON NAILON	P	-	-	-	-	-	-	-	-	-	-	-	5	5
CENTOLLA	M	-	-	-	-	-	-	41	4	16	12	2	-	75
CENTOLLA	P	-	-	-	-	-	-	12	-	8	6	-	-	26
CENTOLLON	M	-	-	1	5	-	-	-	-	1	-	-	-	7
CENTOLLON	P	-	-	-	1	-	-	-	-	-	-	-	-	1
JAIBA MORA	M	-	-	-	-	5	-	-	-	-	-	-	-	5
JAIBA MORA	P	-	-	-	-	2	-	-	-	-	-	-	-	2
JAIBA PELUDA O PACHONA	M	-	2	2	2	1	2	-	2	1	-	4	3	19
PICOROCO	M	-	-	-	-	1	2	-	-	-	-	-	-	3
ERIZO	M	185	338	3359	2839	4154	3477	3872	3959	2540	886	163	1616	27388
ERIZO	P	5	14	217	192	262	240	281	287	177	60	13	118	1866
PIURE	M	-	-	1	2	-	15	11	-	-	3	1	2	35
PIURE	P	-	-	-	1	-	1	1	-	-	-	-	-	3
TOTAL ALGAS	M	0	0	0	0	0	0	0	0	0	0	0	0	0
TOTAL ALGAS	P	0	0	0	0	0	0	0	0	0	0	0	0	0
TOTAL PESCADOS	M	13210	14501	17289	16764	19741	17880	13570	19788	16369	17279	16422	15613	198426
TOTAL PESCADOS	P	8787	9405	11142	10544	14022	11785	9285	12902	10787	11669	11174	10465	131968
TOTAL MOLUSCOS	M	134	223	431	652	280	339	537	712	277	348	592	680	5205
TOTAL MOLUSCOS	P	38	67	99	252	92	98	133	117	77	122	117	194	1406
TOTAL CRUSTACEOS	M	0	2	3	7	7	4	41	6	18	12	6	8	114
TOTAL CRUSTACEOS	P	0	0	0	1	2	0	12	0	8	6	0	5	34
TOTAL OTRAS ESPECIES	M	185	338	3360	2841	4154	3492	3883	3959	2540	889	164	1618	27423
TOTAL OTRAS ESPECIES	P	5	14	217	193	262	241	282	287	177	60	13	118	1869
TOTAL GENERAL	M	13529	15064	21083	20264	24182	21715	18031	24465	19204	18528	17184	17919	231168
TOTAL GENERAL	P	8830	9486	11458	10990	14378	12124	9712	13306	11049	11857	11304	10783	135277

CHILE, MATERIA PRIMA Y PRODUCCION AÑO 2001
POR ESPECIE Y REGION
(En toneladas)
CONGELADO

ESPECIE		I	II	III	IV	V	VI	VII	VIII	IX	X	XI	XII	RM	Total
ALBACORA O PEZ ESPADA	M	-	-	-	25	12	-	-	6	-	23	-	-	294	360
ALBACORA O PEZ ESPADA	P	-	-	-	15	7	-	-	4	-	22	-	-	146	194
ALFONSINO	M	-	-	-	-	-	-	-	3572	-	565	1	-	-	4138
ALFONSINO	P	-	-	-	-	-	-	-	1570	-	272	1	-	-	1843
ANCHOVETA	M	89	-	-	-	6	-	-	7	-	-	-	-	-	102
ANCHOVETA	P	80	-	-	-	3	-	-	7	-	-	-	-	-	90
ANGUILA	M	-	6	20	42	94	-	-	-	-	-	-	-	-	162
ANGUILA	P	-	4	10	24	44	-	-	-	-	-	-	-	-	82
APAÑADO	M	-	-	2	-	-	-	-	-	-	-	-	-	-	2
ATUN ALETA AMARILLA	M	-	-	-	-	-	-	-	-	-	-	-	-	1	1
ATUN ALETA AMARILLA	P	-	-	-	-	-	-	-	-	-	-	-	-	1	1
ATUN OJOS GRANDES	M	-	-	-	2	-	-	-	-	-	-	-	-	-	2
ATUN OJOS GRANDES	P	-	-	-	1	-	-	-	-	-	-	-	-	-	1
AZULEJO	M	-	-	-	-	3	-	-	-	-	-	-	-	1	4
AZULEJO	P	-	-	-	-	1	-	-	-	-	-	-	-	1	2
BACALAO DE J. FERNANDEZ	M	-	-	8	-	-	-	-	-	-	-	-	-	-	8
BACALAO DE J. FERNANDEZ	P	-	-	6	-	-	-	-	-	-	-	-	-	-	6
BACALAO DE PROFUNDIDAD	M	2	1	-	3	223	-	-	83	-	218	4	134	528	1196
BACALAO DE PROFUNDIDAD	P	1	1	-	1	125	-	-	50	-	134	-	111	282	705
BESUGO	M	-	-	-	-	-	-	-	4552	-	-	37	-	-	4589
BESUGO	P	-	-	-	-	-	-	-	1303	-	-	9	-	-	1312
BLANQUILLO	M	-	-	-	-	2	-	-	-	-	-	-	-	3	5
BLANQUILLO	P	-	-	-	-	-	-	-	-	-	-	-	-	1	1
BRECA O BILAGAY	M	-	-	3	-	-	-	-	-	-	-	-	-	-	3
BRECA O BILAGAY	P	-	-	3	-	-	-	-	-	-	-	-	-	-	3
BROTULA	M	-	-	-	-	-	-	-	1	-	-	39	-	-	40
BROTULA	P	-	-	-	-	-	-	-	-	-	-	24	-	-	24
CABALLA	M	-	92	94	165	-	-	-	10440	-	-	-	-	-	10791
CABALLA	P	-	86	92	165	-	-	-	2712	-	-	-	-	-	3055
CABINZA	M	-	-	-	-	-	-	-	15	-	-	-	-	-	15
CABRILLA	M	-	-	-	-	-	-	-	1	-	-	-	-	-	1
CABRILLA COMUN	M	-	-	-	-	-	-	-	1	-	-	-	-	-	1
CHANCHARRO	M	-	-	-	-	-	-	-	9	-	-	55	-	-	64
CHANCHARRO	P	-	-	-	-	-	-	-	3	-	-	13	-	-	16
COJINOBA DEL NORTE	M	-	-	-	-	-	-	-	20	-	2	495	-	-	517
COJINOBA DEL NORTE	P	-	-	-	-	-	-	-	13	-	1	338	-	-	352
COJINOBA DEL SUR	M	-	-	-	-	-	-	-	6	-	2	66	-	-	74
COJINOBA DEL SUR	P	-	-	-	-	-	-	-	4	-	1	45	-	-	2
COJINOBA MOTEADA	M	-	-	-	-	-	-	-	2	-	-	-	-	-	2
COJINOBA MOTEADA	P	-	-	-	-	-	-	-	2	-	-	-	-	-	2
CONGRIO COLORADO	M	-	-	-	-	-	-	-	1	-	346	-	-	-	347
CONGRIO COLORADO	P	-	-	-	-	-	-	-	-	-	147	-	-	-	147
CONGRIO DORADO	M	-	-	-	-	87	-	-	1010	-	1050	2116	18	183	4464
CONGRIO DORADO	P	-	-	-	-	44	-	-	497	-	578	1310	9	110	2548
CONGRIO NEGRO	M	-	-	-	-	364	-	-	2203	-	248	1	-	474	3290
CONGRIO NEGRO	P	-	-	-	-	133	-	-	685	-	109	-	-	165	1092
CORVINA	M	-	-	-	-	16	-	-	83	-	85	-	-	5	189
CORVINA	P	-	-	-	-	4	-	-	40	-	44	-	-	2	90
DESECHO DE PESCADO	P	-	-	-	-	-	-	-	59	-	184	19	-	-	262
DORADO	M	-	-	-	-	-	-	-	-	-	-	-	-	1	1
JUREL	M	-	-	52	1212	1	-	-	76667	-	-	-	-	-	77932
JUREL	P	-	-	50	1131	1	-	-	47231	-	-	-	-	-	48413
LENGUADO	M	-	-	5	-	-	-	-	-	-	-	-	-	-	5
LENGUADO	P	-	-	3	-	-	-	-	-	-	-	-	-	-	3
MACHUELO O TRITRE	M	-	-	-	-	-	-	-	87	-	-	-	-	-	87
MACHUELO O TRITRE	P	-	-	-	-	-	-	-	1	-	-	-	-	-	1
MARLIN	M	-	-	-	-	-	-	-	-	-	-	-	-	1	1
MARLIN	P	-	-	-	-	-	-	-	-	-	-	-	-	1	1
MERLUZA COMUN	M	-	-	16	147	6688	-	180	77446	-	11	855	-	1388	86731
MERLUZA COMUN	P	-	-	8	110	3125	-	92	36940	-	4	586	-	641	41506
MERLUZA DE COLA	M	-	-	-	-	-	-	-	6006	-	659	7794	2	-	14461
MERLUZA DE COLA	P	-	-	-	-	-	-	-	2006	-	291	3485	1	-	5783
MERLUZA DEL SUR O AUST	M	-	-	-	-	-	-	-	294	-	905	2206	822	-	4227
MERLUZA DEL SUR O AUST	P	-	-	-	-	-	-	-	159	-	653	1643	580	-	3035
ORANGE ROUGHY	M	-	-	-	-	-	-	-	1779	-	-	84	-	-	1863
ORANGE ROUGHY	P	-	-	-	-	-	-	-	639	-	-	17	-	-	656
PALOMETA	M	-	-	-	-	-	-	-	-	-	-	4	-	-	4
PALOMETA	P	-	-	-	-	-	-	-	-	-	-	1	-	-	1
PEJEGALLO	M	-	-	-	-	8	-	-	79	-	62	2	-	-	152
PEJEGALLO	P	-	-	-	-	2	-	-	19	-	18	-	-	-	39

CHILE, MATERIA PRIMA Y PRODUCCION AÑO 2001
 POR ESPECIE Y REGION
 (En toneladas)
 CONGELADO

ESPECIE		I	II	III	IV	V	VI	VII	VIII	IX	X	XI	XII	RM	Total
PEJERREY DE MAR	M	-	-	-	-	10	-	-	32	-	115	-	3	-	160
PEJERREY DE MAR	P	-	-	-	-	2	-	-	31	-	82	-	3	-	118
PESCADO NO CLASIFICADO	M	-	-	-	-	-	-	-	-	-	-	-	-	2	2
PESCADO NO CLASIFICADO	P	-	-	-	-	-	-	-	1	-	-	-	-	-	1
RAYA	M	-	-	-	-	3	-	-	248	-	1873	467	96	-	2687
RAYA	P	-	-	-	-	3	-	-	248	-	1817	443	86	-	2597
REINETA	M	-	-	-	-	710	-	5	1930	-	230	14	-	346	3235
REINETA	P	-	-	-	-	425	-	2	1085	-	183	9	-	126	1830
SALMON DEL ATLANTICO	M	-	-	-	-	-	-	-	9522	-	88031	4943	94	103	102693
SALMON DEL ATLANTICO	P	-	-	-	-	-	-	-	5650	-	56506	3329	56	106	65647
SALMON PLATEADO	M	-	-	-	-	-	-	-	2384	-	110308	13943	2200	-	128835
SALMON PLATEADO	P	-	-	-	-	-	-	-	1741	-	81055	10372	1622	-	94790
SALMON REY	M	-	-	-	-	-	-	-	-	-	3407	-	-	-	3407
SALMON REY	P	-	-	-	-	-	-	-	-	-	2667	-	-	-	2667
SARDINA	M	626	3485	76	5	-	-	-	-	-	-	-	-	-	4192
SARDINA	P	546	3111	72	5	-	-	-	-	-	-	-	-	-	3734
SARDINA COMUN	M	-	-	-	-	-	-	-	8	-	-	-	-	-	8
SARDINA COMUN	P	-	-	-	-	-	-	-	8	-	-	-	-	-	8
SIERRA	M	-	-	-	-	-	-	-	13	-	-	-	-	-	13
SIERRA	P	-	-	-	-	-	-	-	2	-	-	-	-	-	2
TIBURON O MARRAJO	M	37	276	-	5	37	-	-	-	-	-	-	-	10	365
TIBURON O MARRAJO	P	35	266	-	5	28	-	-	-	-	-	-	-	9	343
TOLLO	M	-	-	-	-	-	-	-	-	-	103	3	-	-	106
TOLLO	P	-	-	-	-	-	-	-	-	-	38	1	-	-	39
TRUCHA ARCO IRIS	M	-	-	-	-	-	-	-	5196	25	82619	8578	783	14	97215
TRUCHA ARCO IRIS	P	-	-	-	-	-	-	-	2606	20	58731	5646	598	5	67606
VIDRIOLA O TOREMO	M	-	-	-	13	-	-	-	-	-	-	-	-	5	18
VIDRIOLA O TOREMO	P	-	-	-	13	-	-	-	-	-	-	-	-	2	15
ABALON ROJO	M	-	-	1	-	17	-	-	-	-	10	-	-	-	28
ABALON ROJO	P	-	-	1	-	16	-	-	-	-	9	-	-	-	26
ALMEJA	M	-	82	-	-	-	-	-	2	-	1176	-	167	-	1427
ALMEJA	P	-	23	-	-	-	-	-	-	-	126	-	21	-	170
CALAMAR	M	-	-	-	-	-	-	-	12	-	2	-	-	1	15
CALAMAR	P	-	-	-	-	-	-	-	8	-	2	-	-	1	11
CALAMAR ILLEX O POTAD	M	-	-	-	-	5	-	-	-	-	-	-	-	13	18
CALAMAR ILLEX O POTAD	P	-	-	-	-	6	-	-	-	-	-	-	-	13	19
CALAMAR PATAGONICO	M	-	-	-	-	-	-	-	-	-	-	-	-	15	15
CALAMAR PATAGONICO	P	-	-	-	-	-	-	-	-	-	-	-	-	13	13
CARACOL LOCATE	M	115	423	3	-	-	-	-	-	-	-	-	-	-	541
CARACOL LOCATE	P	15	56	-	-	-	-	-	-	-	-	-	-	-	71
CARACOL PALO PALO	M	-	-	-	-	-	-	-	-	-	366	582	-	-	948
CARACOL PALO PALO	P	-	-	-	-	-	-	-	-	-	54	87	-	-	141
CARACOL PICUYO	M	-	-	-	-	-	-	-	-	-	21	-	-	-	21
CARACOL PICUYO	P	-	-	-	-	-	-	-	-	-	6	-	-	-	6
CARACOL PIQUILHUE	M	-	-	-	-	-	-	-	-	-	-	-	23	-	23
CARACOL PIQUILHUE	P	-	-	-	-	-	-	-	-	-	-	-	7	-	7
CARACOL REAL	M	-	-	-	-	-	-	15	-	-	165	-	-	-	180
CARACOL REAL	P	-	-	-	-	-	-	7	-	-	165	-	-	-	172
CARACOL TEGULA	M	-	-	1	-	-	-	-	-	-	-	-	-	-	1
CARACOL TROPHON	M	-	-	-	-	-	-	-	-	-	-	-	572	-	572
CARACOL TROPHON	P	-	-	-	-	-	-	-	-	-	-	-	108	-	108
CARACOL TRUMULCO	M	-	-	3	-	-	-	-	1	-	-	-	3	-	7
CHITON O APRETADOR	M	-	-	-	2	-	-	-	-	-	-	-	-	-	2
CHOLGA	M	5	2	-	-	-	-	-	-	-	1980	-	39	-	2026
CHOLGA	P	1	-	-	-	-	-	-	-	-	237	-	5	-	243
CHORITO	M	-	-	-	-	3	-	-	85	-	26602	-	701	-	27391
CHORITO	P	-	-	-	-	1	-	-	25	-	7046	-	99	-	7171
CHORO	M	-	-	-	-	-	-	-	-	-	2	-	-	-	2
CHORO	P	-	-	-	-	-	-	-	-	-	1	-	-	-	1
CULENGUE	M	14	10	1	-	-	-	-	-	-	737	717	-	-	1479
CULENGUE	P	2	3	-	-	-	-	-	-	-	121	77	-	-	203
DESECHO DE MOLUSCO	P	-	-	-	5	1	-	-	-	-	8	-	1	-	15
HUEPO O NAVAJA DE MAR	M	-	-	-	-	-	-	-	123	-	101	-	-	-	224
HUEPO O NAVAJA DE MAR	P	-	-	-	-	-	-	-	141	-	30	-	-	-	171
JIBIA O CALAMAR ROJO	M	-	1	15	1179	85	-	-	11	-	-	-	-	7	1298
JIBIA O CALAMAR ROJO	P	-	1	6	642	75	-	-	6	-	-	-	-	6	736
JULIANA O TAWERA	M	-	-	-	-	-	-	-	-	-	290	-	-	-	290
JULIANA O TAWERA	P	-	-	-	-	-	-	-	-	-	249	-	-	-	249
LAPA	M	130	59	44	5	-	-	-	7	-	24	-	-	-	269
LAPA	P	39	19	13	5	-	-	-	3	-	8	-	-	-	87

CHILE, MATERIA PRIMA Y PRODUCCION AÑO 2001
POR ESPECIE Y REGION
(En toneladas)
CONGELADO

ESPECIE		I	II	III	IV	V	VI	VII	VIII	IX	X	XI	XII	RM	Total
LOCO	M	-	10	-	247	3	-	-	50	-	-	-	20	139	459
LOCO	P	-	3	-	67	1	-	-	22	-	-	-	4	33	130
MACHA	M	-	-	-	-	18	-	-	20	-	49	172	-	-	259
MACHA	P	-	-	-	-	4	-	-	6	-	9	38	-	-	57
NAVAJUELA	M	-	-	-	-	-	-	-	19	-	780	-	-	-	799
NAVAJUELA	P	-	-	-	-	-	-	-	44	-	172	-	-	-	216
OSTION DEL NORTE	M	-	439	2559	15432	3	-	-	-	-	20	-	-	-	18453
OSTION DEL NORTE	P	-	64	383	1839	-	-	-	-	-	3	-	-	-	3289
OSTION DEL SUR	M	-	-	-	-	-	-	-	-	-	-	-	8	-	8
OSTION DEL SUR	P	-	-	-	-	-	-	-	-	-	-	-	2	-	2
OSTION PATAGONICO	M	-	-	-	-	-	-	-	-	-	2	-	113	-	115
OSTION PATAGONICO	P	-	-	-	-	-	-	-	-	-	-	-	19	-	19
OSTRA CHILENA	M	-	-	-	-	-	-	-	-	-	5	-	-	-	5
OSTRA DEL PACIFICO	M	-	-	-	-	-	-	-	-	-	5972	-	-	-	5972
OSTRA DEL PACIFICO	P	-	-	-	-	-	-	-	-	-	921	-	-	-	921
PULPO	M	310	1063	364	9	-	-	-	-	-	112	-	-	-	1858
PULPO	P	272	945	331	9	-	-	-	-	-	101	-	-	-	1658
TAQUILLA	M	-	-	-	-	-	-	-	-	-	157	-	-	-	157
TAQUILLA	P	-	-	-	-	-	-	-	-	-	23	-	-	-	23
TUMBAO	M	-	-	-	-	-	-	-	-	-	2447	-	-	-	2447
TUMBAO	P	-	-	-	-	-	-	-	-	-	379	-	-	-	379
CAMARON NAILON	M	-	-	462	2492	1616	-	-	6	-	2	-	-	-	4578
CAMARON NAILON	P	-	-	102	497	309	-	-	2	-	4	-	-	-	914
CANGREJO DORADO DE J.	M	-	-	-	-	25	-	-	-	-	-	-	-	-	25
CANGREJO DORADO DE J.	P	-	-	-	-	7	-	-	-	-	-	-	-	-	7
CENTOLLA	M	-	-	-	-	-	-	-	-	-	317	7	1673	-	1997
CENTOLLA	P	-	-	-	-	-	-	-	-	-	104	5	680	-	789
CENTOLLA DEL NORTE	M	-	-	59	-	-	-	-	-	-	-	-	-	-	59
CENTOLLA DEL NORTE	P	-	-	14	-	-	-	-	-	-	-	-	-	-	14
CENTOLLON	M	-	-	-	-	-	-	-	-	-	11	-	6150	-	6161
CENTOLLON	P	-	-	-	-	-	-	-	-	-	2	-	974	-	976
CRUSTACEO NO CLASIFICA	M	-	-	-	3	-	-	-	-	-	-	-	-	-	3
DESECHO DE CRUSTACEO	P	-	-	-	-	-	-	-	1	-	-	-	-	-	1
GAMBA	M	-	-	1	4	236	-	-	53	-	-	-	-	-	294
GAMBA	P	-	-	-	2	64	-	-	11	-	-	-	-	-	77
JAIBA	M	1	-	-	-	3	-	-	1	-	-	-	-	-	5
JAIBA	P	-	-	-	-	1	-	-	-	-	-	-	-	-	1
JAIBA LIMON	M	-	-	-	-	-	-	-	-	-	51	-	-	-	51
JAIBA LIMON	P	-	-	-	-	-	-	-	-	-	8	-	-	-	8
JAIBA MARMOLA	M	-	-	-	-	-	-	-	-	-	4048	1546	-	-	5594
JAIBA MARMOLA	P	-	-	-	-	-	-	-	-	-	376	325	-	-	701
JAIBA MORA	M	-	-	-	-	-	-	-	-	-	125	-	-	-	125
JAIBA MORA	P	-	-	-	-	-	-	-	-	-	32	-	-	-	32
JAIBA PATUDA	M	-	-	-	-	-	-	-	-	-	20	-	-	-	20
JAIBA PATUDA	P	-	-	-	-	-	-	-	-	-	1	-	-	-	1
JAIBA PELUDA O PACHONA	M	11	-	8	-	-	-	-	-	-	1	-	-	-	20
JAIBA PELUDA O PACHONA	P	-	-	1	-	-	-	-	-	-	-	-	-	-	1
KRILL	M	-	-	-	-	-	-	-	-	-	-	-	90	-	90
KRILL	P	-	-	-	-	-	-	-	-	-	-	-	96	-	96
LANGOSTA DE J.FERNANDE	M	-	-	4	-	-	-	-	-	-	-	-	-	-	4
LANGOSTA DE J.FERNANDE	P	-	-	4	-	-	-	-	-	-	-	-	-	-	4
LANGOSTINO AMARILLO	M	-	-	294	1607	196	-	-	-	-	-	-	-	-	3097
LANGOSTINO AMARILLO	P	-	-	32	158	20	-	-	-	-	-	-	-	-	210
LANGOSTINO COLORADO	M	-	-	215	1255	3	-	-	-	-	-	-	-	-	1473
LANGOSTINO COLORADO	P	-	-	20	80	-	-	-	-	-	-	-	-	-	100
PICOROCO	M	-	-	-	-	-	-	-	-	-	72	-	-	-	72
PICOROCO	P	-	-	-	-	-	-	-	-	-	6	-	-	-	6
ERIZO	M	-	907	4	-	-	-	-	-	-	9069	561	7163	-	17704
ERIZO	P	-	38	-	-	-	-	-	-	-	588	31	664	-	1321
PEPINO DE MAR	M	-	-	-	-	-	-	-	67	-	11	-	-	-	78
PEPINO DE MAR	P	-	-	-	-	-	-	-	9	-	-	-	-	-	10
PIURE	M	-	-	-	-	-	-	-	9	-	203	-	-	-	212
PIURE	P	-	-	-	-	-	-	-	-	-	19	-	-	-	19
TOTAL ALGAS	M	0	0	0	0	0	0	0	0	0	0	0	0	0	0
TOTAL ALGAS	P	0	0	0	0	0	0	0	0	0	0	0	0	0	0
TOTAL PESCADOS	M	754	3860	276	1619	8264	0	185	203703	25	290862	41707	4152	3360	55876
TOTAL PESCADOS	P	662	3468	244	1470	3947	0	94	105316	20	203537	27291	3066	1599	35071
TOTAL MOLUSCOS	M	574	2089	2991	16974	134	0	0	345	0	41020	1471	1646	175	67317
TOTAL MOLUSCOS	P	329	1114	734	2567	104	0	0	262	0	9670	202	266	66	15317
TOTAL CRUSTACEOS	M	12	0	1043	5361	2079	0	0	60	0	4647	1553	7913	0	12668
TOTAL CRUSTACEOS	P	0	0	173	737	401	0	0	14	0	533	330	1750	0	3938
TOTAL OTRAS ESPECIES	M	0	907	4	0	0	0	0	76	0	9283	561	7163	0	17997
TOTAL OTRAS ESPECIES	P	0	38	0	0	0	0	0	9	0	608	31	664	0	1350
TOTAL GENERAL	M	1340	6856	4314	23854	10477	0	185	204184	25	345812	45292	20874	3535	666741
TOTAL GENERAL	P	991	4620	1151	4774	4452	0	94	105601	20	214348	27854	5746	1664	371317


CHILE, MATERIA PRIMA Y PRODUCCION AÑO 2001
POR ESPECIE Y MES
(En toneladas)
CONGELADO

ESPECIE		ENE	FEB	MAR	ABR	MAY	JUN	JUL	AGO	SEP	OCT	NOV	DIC	Total
ALBACORA O PEZ ESPADA	M	-	-	4	208	10	11	16	3	10	5	7	86	360
ALBACORA O PEZ ESPADA	P	-	-	2	117	4	6	11	1	5	0	4	42	194
ALFONSINO	M	55	1	1	246	906	684	597	404	507	408	330	330	4138
ALFONSINO	P	37	-	1	117	283	314	258	214	290	211	163	163	1843
ANCHOVETA	M	4	-	-	30	-	-	7	28	7	11	9	9	102
ANCHOVETA	P	4	-	-	30	-	-	3	6	22	7	10	6	90
ANGUILA	M	6	17	9	9	4	9	14	37	18	2	20	22	162
ANGUILA	P	4	9	5	6	2	5	7	14	9	1	11	9	82
APNAÑO	M	-	1	1	-	-	-	-	-	-	-	-	-	2
ATUN ALETA AMARILLA	M	-	-	-	-	-	-	-	-	1	-	-	-	1
ATUN ALETA AMARILLA	P	-	-	-	-	-	-	-	-	1	-	-	-	1
ATUN OJOS GRANDES	M	-	-	2	-	-	-	-	-	-	-	-	1	2
ATUN OJOS GRANDES	P	-	-	1	-	-	-	-	-	-	-	-	-	1
ADU EJO	M	-	-	-	-	-	1	-	-	-	-	-	3	4
ADU EJO	P	-	-	-	-	-	1	-	-	-	-	-	1	2
BACALAO DE J FERNANDEZ	M	-	-	-	-	-	-	-	-	2	2	4	-	8
BACALAO DE J FERNANDEZ	P	-	-	-	-	-	-	-	-	1	2	3	-	6
BACALAO DE PROFUNDIDAD	M	60	109	124	76	78	79	20	43	107	89	256	155	1196
BACALAO DE PROFUNDIDAD	P	27	60	77	50	57	93	29	37	57	56	79	93	705
BOQUILLO	M	570	642	325	277	253	564	227	448	346	730	199	10	4585
BOQUILLO	P	155	182	174	72	74	136	57	112	97	182	69	2	1312
BRANQUILLO	M	1	-	1	-	-	-	-	-	-	-	-	3	5
BRANQUILLO	P	-	-	-	-	-	-	-	-	-	-	-	1	1
DRECA O BILAGAY	M	-	-	-	-	-	-	-	-	1	1	1	-	3
DRECA O BILAGAY	P	-	-	-	-	-	-	-	-	1	1	1	-	3
BROTULA	M	-	1	-	-	-	-	-	1	3	22	13	-	40
BROTULA	P	-	1	-	-	-	-	-	1	2	11	9	-	24
CABALLA	M	45	1687	2062	3758	100	165	1181	254	296	738	246	259	10791
CABALLA	P	44	731	499	400	95	108	445	147	94	231	113	148	3055
CABALLA	M	-	-	-	-	-	-	-	-	15	-	-	-	15
CABALLA	M	-	-	-	-	-	-	-	1	-	-	-	-	1
CABRILLA COMUN	M	-	-	-	-	-	-	-	-	1	-	-	-	1
CHANCHARRO	M	7	-	-	2	3	1	-	-	3	30	10	8	64
CHANCHARRO	P	2	-	-	1	1	-	-	-	1	6	2	3	16
COJINCHA DEL NORTE	M	84	39	10	9	14	1	-	-	23	264	48	24	517
COJINCHA DEL NORTE	P	60	27	5	5	10	1	-	-	15	179	32	18	352
COJINCHA DEL SUR	M	3	20	6	-	-	-	3	20	4	2	16	-	74
COJINCHA DEL SUR	P	2	15	4	-	-	-	2	12	2	1	12	-	50
COJINCHA MOTEADA	M	-	-	-	-	-	-	-	-	-	-	-	2	2
COJINCHA MOTEADA	P	-	-	-	-	-	-	-	-	-	-	-	2	2
CONGRIO COLORADO	M	19	42	32	31	10	1	8	4	20	26	53	101	347
CONGRIO COLORADO	P	8	17	14	14	3	-	3	1	8	11	23	45	147
CONGRIO DOFADO	M	383	376	271	282	181	197	92	183	461	855	641	542	4464
CONGRIO DOFADO	P	212	228	162	181	98	117	55	105	253	477	366	294	2548
CONGRIO NEGRO	M	746	482	390	309	98	92	37	69	137	312	284	333	3290
CONGRIO NEGRO	P	245	154	121	108	33	27	11	21	50	108	97	117	1092
COFINA	M	27	22	11	22	9	29	31	21	-	-	5	12	189
COFINA	P	12	12	5	8	3	15	17	11	-	-	2	5	90
DE BODA DE PECCADO	M	-	14	-	46	45	8	18	56	1	23	18	3	262
DE BODA DE PECCADO	P	-	-	-	-	1	-	-	-	-	-	-	-	1
JUREL	M	1325	5738	7126	6957	7496	9617	6744	6264	8037	8867	3322	4439	77932
JUREL	P	658	3309	4442	4267	5856	5779	4171	5284	4735	5871	2034	2007	48413
JUREL CONGELADO	M	-	-	1	1	1	1	1	-	-	-	-	-	5
JUREL CONGELADO	P	-	-	1	1	-	-	1	-	-	-	-	-	3
MACHUELO O TRITRE	M	-	-	-	-	-	82	-	5	-	-	-	-	87
MACHUELO O TRITRE	P	-	-	-	-	-	1	-	-	-	-	-	-	1
MARLIN	M	-	-	-	-	1	-	-	-	-	-	-	-	1
MARLIN	P	-	-	-	-	1	-	-	-	-	-	-	-	1
MERLUZA COMUN	M	4960	6245	7043	6933	9008	8254	6853	8053	8547	8750	7903	4152	86731
MERLUZA COMUN	P	2798	3619	3464	3503	4261	3841	3204	3678	3982	4065	3313	1778	41506
MERLUZA DE COLA	M	86	271	530	280	245	1327	3386	4640	1265	777	1405	249	14461
MERLUZA DE COLA	P	39	104	209	122	89	599	1527	1821	519	163	495	96	5783
MERLUZA DEL SUR O AUSTRAL	M	283	520	436	582	532	385	600	49	456	148	137	99	4227
MERLUZA DEL SUR O AUSTRAL	P	207	366	325	426	393	365	420	31	329	103	97	73	3035
ORANGE ROUGHY	M	-	-	-	-	202	660	672	323	1	-	-	-	1863
ORANGE ROUGHY	P	-	-	-	-	55	252	233	116	-	-	-	-	656
ESCOMETA	M	-	-	4	-	-	-	-	-	-	-	-	-	4
ESCOMETA	P	-	-	1	-	-	-	-	-	-	-	-	-	1
PEPEGALLO	M	14	1	10	3	5	19	26	33	12	8	5	16	152
PEPEGALLO	P	4	-	3	-	2	5	7	8	4	2	2	2	39

CHILE, MATERIA PRIMA Y PRODUCCION AÑO 2001
POR ESPECIE Y MES
(En toneladas)
CONGELADO

ESPECIE		ENE	FEB	MAR	ABR	MAY	JUN	JUL	AGO	SEP	OCT	NOV	DIC	Total
PEJERREY DE MAR	M	27	3	12	24	9	24	40	2	6	6	7	-	160
PEJERREY DE MAR	P	19	2	7	19	7	23	33	-	3	2	3	-	118
RAYA	M	241	307	202	157	212	150	97	120	180	442	261	418	2687
RAYA	P	238	202	190	154	204	143	95	117	176	418	248	412	2597
REINETA	M	498	480	915	594	132	192	39	71	6	106	261	41	3235
REINETA	P	223	234	449	392	77	136	19	53	1	88	149	9	1830
SALMON DEL ATLANTICO	M	6483	7156	6734	8086	9442	9760	8983	8452	7944	10723	10478	8452	102693
SALMON DEL ATLANTICO	P	3982	4210	4238	5141	5940	6510	5927	5375	5101	7126	6756	5341	65647
SALMON PLATEADO	M	34088	18088	2766	418	154	44	9	166	2255	13479	27133	30235	128835
SALMON PLATEADO	P	25305	13444	1946	323	112	34	6	123	1708	9918	19070	22801	94790
SALMON REY	M	375	631	962	202	-	-	6	410	311	121	96	299	3407
SALMON REY	P	280	506	687	190	-	-	7	320	258	100	74	245	2667
SARDINA	M	290	353	475	339	242	262	246	223	432	762	278	290	4192
SARDINA	P	253	335	408	279	229	239	228	204	411	630	262	256	3734
SARDINA COMUN	M	-	5	-	-	-	-	-	-	-	1	-	-	8
SARDINA COMUN	P	-	5	-	-	-	-	-	-	-	1	-	-	8
SIERRA	M	-	2	1	-	-	1	2	-	-	-	7	-	13
SIERRA	P	-	1	1	-	-	-	-	-	-	-	-	-	2
TIBURON O MARRAJO	M	92	97	27	13	20	7	1	2	2	25	27	52	365
TIBURON O MARRAJO	P	84	95	23	12	19	7	1	1	2	23	26	50	343
TOLLO	M	1	1	1	2	12	14	22	11	13	21	7	1	106
TOLLO	P	-	-	-	-	5	5	9	4	4	9	3	-	59
TRUCHA ARCO IRIS	M	7977	9931	10436	6714	3432	2786	4707	7855	9549	15455	11653	6720	97215
TRUCHA ARCO IRIS	P	5608	6844	7429	4763	2292	1822	3117	5323	6773	10961	8147	4528	67606
VIDRIOLA O TOREMO	M	-	-	-	4	6	3	5	-	-	-	-	-	18
VIDRIOLA O TOREMO	P	-	-	-	3	5	2	5	-	-	-	-	-	15
PESCADO NO CLASIFICADO	M	-	-	-	-	-	-	-	-	-	1	-	-	2
PESCADO NO CLASIFICADO	P	-	-	-	-	-	-	-	1	-	-	-	-	1
ABALON ROJO	M	-	-	2	12	-	-	-	10	4	-	-	-	28
ABALON ROJO	P	-	-	2	12	-	-	-	9	3	-	-	-	26
ALMEJA	M	55	41	7	17	77	34	123	101	114	220	323	315	1427
ALMEJA	P	7	14	2	1	8	6	14	12	14	21	33	38	170
CALAMAR	M	-	-	-	12	3	-	-	-	-	-	-	-	15
CALAMAR	P	-	-	-	8	3	-	-	-	-	-	-	-	11
CALAMAR ILLEX O POTA DEL	M	-	2	-	5	3	3	-	-	1	2	2	-	18
CALAMAR ILLEX O POTA DEL	P	-	2	-	5	3	3	-	-	1	2	2	1	19
CALAMAR PATAGONICO	M	8	-	7	-	-	-	-	-	-	-	-	-	15
CALAMAR PATAGONICO	P	7	-	6	-	-	-	-	-	-	-	-	-	13
CARACOL LOCATE	M	143	85	-	-	-	-	155	118	-	-	-	-	541
CARACOL LOCATE	P	19	11	-	-	-	-	25	16	-	-	-	-	71
CARACOL PALO PALO	M	78	144	178	105	104	90	84	68	14	21	55	7	948
CARACOL PALO PALO	P	11	25	25	17	16	15	13	9	1	2	6	1	141
CARACOL PICUYO	M	1	1	11	7	-	1	-	-	-	-	-	-	21
CARACOL PICUYO	P	1	-	3	2	-	-	-	-	-	-	-	-	6
CARACOL PIQUILHUE	M	9	1	-	-	1	3	-	-	7	2	-	-	23
CARACOL PIQUILHUE	P	3	-	-	-	-	1	-	-	2	1	-	-	7
CARACOL REAL	M	-	30	15	6	-	8	23	35	-	46	13	4	180
CARACOL REAL	P	-	30	15	2	-	8	23	32	-	45	13	4	172
CARACOL TEGULA	M	1	-	-	-	-	-	-	-	-	-	-	-	1
CARACOL TROPHON	M	151	145	19	14	21	42	40	41	76	5	-	18	572
CARACOL TROPHON	P	26	27	5	4	4	9	7	7	14	1	-	4	108
CARACOL TRUMULCO	M	-	-	-	-	1	6	-	-	-	-	-	-	7
CHITON O APRETADOR	M	-	-	-	-	-	-	-	-	-	-	-	2	2
CHOLGA	M	76	208	180	63	127	189	259	172	628	60	20	44	2026
CHOLGA	P	15	27	19	7	14	21	28	17	79	8	3	5	243
CHORITO	M	1944	2308	2859	2431	3417	2633	2165	1531	1154	2388	2517	2044	27351
CHORITO	P	509	718	873	704	917	649	529	355	254	539	645	480	7171
CHOPO	M	2	-	-	-	-	-	-	-	-	-	-	-	2
CHOPO	P	1	-	-	-	-	-	-	-	-	-	-	-	1
CULENGUE	M	25	27	99	31	79	75	95	106	103	297	259	283	1479
CULENGUE	P	6	2	13	4	8	9	15	17	17	41	34	37	203
DESECHO DE MOLUSCO	P	-	-	-	-	-	-	-	1	-	1	13	-	15
HUEPO O NAVAJA DE MAR	M	11	6	-	23	12	13	-	-	39	57	1	62	224
HUEPO O NAVAJA DE MAR	P	8	6	11	18	13	14	8	13	28	24	1	27	171
JIBIA O CALAMAR ROJO	M	-	9	61	79	319	76	59	98	148	158	139	152	1298
JIBIA O CALAMAR ROJO	P	-	7	40	49	180	37	22	70	78	79	70	104	736
JULIANA O TAWERA	M	-	-	-	-	-	-	-	3	59	58	69	101	290
JULIANA O TAWERA	P	-	-	-	-	-	-	-	3	53	53	62	78	249
LAPA	M	5	20	4	5	1	-	2	-	5	41	76	110	269
LAPA	P	2	6	1	1	-	-	1	-	2	15	23	36	87

CHILE, MATERIA PRIMA Y PRODUCCION AÑO 2001
 POR ESPECIE Y MES
 (En toneladas)
 CONGELADO



ESPECIE		ENE	FEB	MAR	ABR	MAY	JUN	JUL	AGO	SEP	OCT	NOV	DIC	Total
LANGOSTA	M	31	-	-	4	11	30	19	4	13	110	123	122	469
LANGOSTA	P	8	-	-	1	2	9	13	1	5	30	28	33	130
MOLUSCOS	M	38	83	5	28	37	9	8	4	6	3	3	35	259
MOLUSCOS	P	8	22	1	5	6	3	2	-	2	1	1	6	57
MARLUJUELA	M	40	23	241	20	30	111	22	40	64	70	89	47	799
MARLUJUELA	P	14	13	18	8	11	38	9	15	20	24	32	11	216
OOSTION DEL NORTE	M	1144	1147	3280	1013	711	1087	462	810	1100	3498	2603	1598	18453
OOSTION DEL NORTE	P	114	140	479	123	97	128	49	80	117	447	331	186	2289
OOSTION DEL SUR	M	-	-	-	-	-	-	-	-	-	-	8	-	8
OOSTION DEL SUR	P	-	-	-	-	-	-	-	-	-	-	2	-	2
OSTRA PATAFONICO	M	-	84	3	3	1	3	12	6	-	-	-	-	115
OSTRA PATAFONICO	P	-	16	1	-	-	-	1	1	-	-	-	-	19
OSTRA CHILENA	M	-	-	-	-	-	5	-	-	-	-	-	-	5
OSTRA DEL PACIFICO	M	-	1	123	351	345	303	290	310	346	934	1201	1768	5972
OSTRA DEL PACIFICO	P	-	-	39	134	145	126	104	79	58	88	46	102	921
PERLO	M	-	-	494	311	265	15	16	341	242	172	2	-	1858
PERLO	P	-	-	446	278	243	13	15	303	212	146	2	-	1658
SECOLILLA	M	-	-	-	-	-	-	11	45	44	25	19	13	157
SECOLILLA	P	-	-	-	-	-	-	1	4	7	5	2	4	23
TUNEDAO	M	78	184	147	110	149	157	195	240	211	361	411	205	2447
TUNEDAO	P	13	30	23	15	27	26	27	38	34	58	59	29	379
CAJARRON NAILON	M	997	481	303	167	492	235	34	57	539	597	351	325	4578
CAJARRON NAILON	P	181	94	62	36	100	50	7	11	114	128	67	64	914
LANGOSTA DOPADO DE J. FERNANDEZ	M	1	3	6	5	-	-	-	-	-	-	-	-	25
LANGOSTA DOPADO DE J. FERNANDEZ	P	1	1	2	1	3	-	-	-	-	-	-	-	7
CAJARRON LLAMA	M	-	-	14	18	46	46	292	436	407	353	399	8	1997
CAJARRON LLAMA	P	-	-	1	2	4	10	72	62	160	164	189	5	789
CAJARRON DEL NORTE	M	3	5	7	7	4	-	3	5	6	9	4	7	59
CAJARRON DEL NORTE	P	1	1	1	1	1	-	1	2	2	1	1	2	14
CAJARRON	M	-	198	636	676	924	483	384	458	790	1002	624	6	6161
CAJARRON	P	-	39	91	108	149	80	61	72	127	151	95	1	976
DETACADO DE CRUSTACEO	M	-	-	-	-	-	-	-	-	-	-	1	-	1
CAJARRON	M	48	32	8	15	6	38	38	43	15	20	17	11	294
CAJARRON	P	13	8	2	5	2	11	10	11	4	4	4	3	77
CAJARRON	M	-	-	2	1	-	-	2	-	-	-	-	-	5
CAJARRON	P	-	-	1	-	-	-	-	-	-	-	-	-	1
CAJARRON LIMON	M	33	11	4	-	-	-	-	-	-	-	-	-	51
CAJARRON LIMON	P	5	2	1	-	-	-	-	-	-	-	-	-	8
CAJARRON MARMOLA	M	366	581	477	400	487	407	473	532	353	461	577	400	5594
CAJARRON MARMOLA	P	44	70	69	61	62	57	68	67	41	50	63	49	701
CAJARRON MORA	M	15	8	3	10	1	7	6	12	10	24	12	17	125
CAJARRON MORA	P	4	2	2	3	3	2	1	3	3	5	4	3	32
CAJARRON PATUDA	M	-	-	5	3	6	4	1	1	-	-	-	-	20
CAJARRON PATUDA	P	-	-	-	1	1	-	-	-	-	-	-	-	1
CAJARRON PCLUDA O PICHONA	M	1	1	2	2	3	2	-	2	1	2	3	1	20
CAJARRON PCLUDA O PICHONA	P	-	-	-	-	1	-	-	-	-	-	-	-	1
FRILLO	M	-	-	-	90	-	-	-	-	-	-	-	-	90
FRILLO	P	-	-	-	96	-	-	-	-	-	-	-	-	96
LANGOSTA DE J. FERNANDEZ	M	-	-	-	-	-	-	-	-	-	2	2	-	4
LANGOSTA DE J. FERNANDEZ	P	-	-	-	-	-	-	-	-	-	2	2	-	4
LANGOSTINO AMARILLO	M	12	9	7	744	245	264	98	33	4	9	364	308	2097
LANGOSTINO AMARILLO	P	1	1	-	69	25	27	13	3	-	1	41	29	210
LANGOSTINO COLORADO	M	10	182	194	24	22	2	367	556	40	21	4	51	1473
LANGOSTINO COLORADO	P	1	14	13	2	3	-	25	35	1	1	5	1	100
PICOROCO	M	13	5	12	7	8	18	2	1	1	4	-	1	72
PICOROCO	P	2	-	-	1	-	2	1	-	-	-	-	-	6
CRUSTACEO NO CLASIFICADO	M	-	-	-	-	-	-	3	-	-	-	-	-	3
PERLO	M	5	3	1672	2162	3215	2983	2933	2012	1034	377	261	1047	17704
PERLO	P	-	-	107	163	290	219	206	144	70	35	19	68	1321
PERILLO DE MAR	M	2	-	-	2	-	-	1	9	-	62	-	-	78
PERILLO DE MAR	P	-	-	-	-	-	-	-	1	-	9	-	-	10
PERILLO	M	49	53	46	9	13	1	1	9	19	7	1	4	212
PERILLO	P	4	5	4	1	1	-	-	2	2	1	-	-	19
TOTAL ALGAS	M	0	0	0	0	0	0	0	0	0	0	0	0	0
TOTAL ALGAS	P	0	0	0	0	0	0	0	0	0	0	0	0	0
TOTAL PESCADOS	M	58753	53168	40829	36322	32158	35644	34759	40365	40896	63284	65198	57391	558767
TOTAL PESCADOS	P	40502	34726	24892	20633	20089	20463	19982	23241	24844	41028	41743	38570	350713
TOTAL MOLUSCOS	M	3842	4549	7725	4650	5717	4895	4080	4092	4378	8528	7933	6930	67319
TOTAL MOLUSCOS	P	771	1096	2022	1398	1697	1113	906	1082	1001	1631	1408	1189	15314
TOTAL CRUSTACEOS	M	1502	1519	1670	2225	2223	1506	1703	2136	2185	2504	2357	1138	22668
TOTAL CRUSTACEOS	P	253	222	245	385	350	242	262	372	472	507	467	161	3938
TOTAL OTRAS ESPECIES	M	56	56	1720	2173	3228	2984	2935	2030	1053	446	262	1051	17994
TOTAL OTRAS ESPECIES	P	4	5	111	164	291	219	206	146	72	45	19	68	1350
TOTAL GENERAL	M	64153	59292	51944	45370	43326	45029	43477	42623	48512	74762	75750	66510	666748
TOTAL GENERAL	P	41530	36049	27270	22580	22427	22037	21356	24841	26389	43211	43637	39988	371315

CHILE, MATERIA PRIMA Y PRODUCCION AÑO 2001
POR ESPECIE Y REGION
 (En toneladas)
SURIMI

ESPECIE		I	II	III	IV	V	VI	VII	VIII	IX	X	XI	XII	RM	Total
JUPEL	M	-	-	-	-	-	-	-	27382	-	-	-	-	-	27382
JUREL	P	-	-	-	-	-	-	-	5154	-	-	-	-	-	5154
MERLUZA COMUN	M	-	-	-	-	-	-	-	1061	-	-	-	-	-	1061
MERLUZA COMUN	P	-	-	-	-	-	-	-	292	-	-	-	-	-	292
MERLUZA DE COLA	M	-	-	-	-	-	-	-	3383	-	-	-	-	-	3383
MERLUZA DE COLA	P	-	-	-	-	-	-	-	537	-	-	-	-	-	537
MERLUZA DEL SUR O AUST M	M	-	-	-	-	-	-	-	17	-	-	-	-	-	17
MERLUZA DEL SUR O AUST P	P	-	-	-	-	-	-	-	4	-	-	-	-	-	4
TOTAL ALGAS	M	0	0	0	0	0	0	0	0	0	0	0	0	0	0
	P	0	0	0	0	0	0	0	0	0	0	0	0	0	0
TOTAL PESCADOS	M	0	0	0	0	0	0	0	31843	0	0	0	0	0	31843
	P	0	0	0	0	0	0	0	5987	0	0	0	0	0	5987
TOTAL MOLUSCOS	M	0	0	0	0	0	0	0	0	0	0	0	0	0	0
	P	0	0	0	0	0	0	0	0	0	0	0	0	0	0
TOTAL CRUSTACEOS	M	0	0	0	0	0	0	0	0	0	0	0	0	0	0
	P	0	0	0	0	0	0	0	0	0	0	0	0	0	0
TOTAL OTRAS ESPECIES	M	0	0	0	0	0	0	0	0	0	0	0	0	0	0
	P	0	0	0	0	0	0	0	0	0	0	0	0	0	0
TOTAL GENERAL	M	0	0	0	0	0	0	0	31843	0	0	0	0	0	31843
	P	0	0	0	0	0	0	0	5987	0	0	0	0	0	5987

CHILE, MATERIA PRIMA Y PRODUCCION AÑO 2001
POR ESPECIE Y MES
 (En toneladas)
SURIMI

ESPECIE		ENE	FEB	MAR	ABR	MAY	JUN	JUL	AGO	SEP	OCT	NOV	DIC	Total
JUREL	M	136	2085	1775	1818	2918	3554	3249	4158	3484	2051	1471	683	27382
JUREL	P	27	403	422	453	533	624	600	796	615	309	274	98	5154
MERLUZA COMUN	M	470	-	145	145	8	22	79	50	79	63	-	-	1061
MERLUZA COMUN	P	95	-	53	60	2	8	29	13	19	13	-	-	292
MERLUZA DE COLA	M	86	-	-	51	-	-	-	50	169	1570	917	540	3383
MERLUZA DE COLA	P	17	-	-	15	-	-	-	9	34	227	127	108	537
MERLUZA DEL SUR O AUSTRALM	M	-	-	-	-	-	-	-	-	17	-	-	-	17
MERLUZA DEL SUR O AUSTRALP	P	-	-	-	-	-	-	-	-	4	-	-	-	4
TOTAL ALGAS	M	0	0	0	0	0	0	0	0	0	0	0	0	0
	P	0	0	0	0	0	0	0	0	0	0	0	0	0
TOTAL PESCADOS	M	692	2085	1920	2014	2926	3576	3328	4258	3749	3684	2388	1223	31843
	P	139	403	475	528	535	632	629	818	672	549	401	206	5987
TOTAL MOLUSCOS	M	0	0	0	0	0	0	0	0	0	0	0	0	0
	P	0	0	0	0	0	0	0	0	0	0	0	0	0
TOTAL CRUSTACEOS	M	0	0	0	0	0	0	0	0	0	0	0	0	0
	P	0	0	0	0	0	0	0	0	0	0	0	0	0
TOTAL OTRAS ESPECIES	M	0	0	0	0	0	0	0	0	0	0	0	0	0
	P	0	0	0	0	0	0	0	0	0	0	0	0	0
TOTAL GENERAL	M	692	2085	1920	2014	2926	3576	3328	4258	3749	3684	2388	1223	31843
	P	139	403	475	528	535	632	629	818	672	549	401	206	5987

CHILE, MATERIA PRIMA Y PRODUCCION AÑO 2001
 POR ESPECIE Y REGION
 (En toneladas)
 SALADO-SECO

ESPECIE		I	II	III	IV	V	VI	VII	VIII	IX	X	XI	XII	RM Total
ANCHOVETA	M	757	-	-	-	-	-	-	-	-	-	-	-	757
ANCHOVETA	P	222	-	-	-	-	-	-	-	-	-	-	-	222
CONGRIO DORADO	M	-	-	-	-	-	-	-	-	-	10	-	-	10
CONGRIO DORADO	P	-	-	-	-	-	-	-	-	-	8	-	-	8
SALMON PLATEADO	M	-	-	-	-	-	-	-	-	-	-	90	-	90
SALMON PLATEADO	P	-	-	-	-	-	-	-	-	-	-	77	-	77
JAJIBA MARMOLA	M	-	-	-	-	-	-	-	-	-	14	-	-	14
JAJIBA MARMOLA	P	-	-	-	-	-	-	-	-	-	2	-	-	2
TOTAL ALGAS	M	0	0	0	0	0	0	0	0	0	0	0	0	0
TOTAL ALGAS	P	0	0	0	0	0	0	0	0	0	0	0	0	0
TOTAL PESCADOS	M	757	0	0	0	0	0	0	0	0	10	90	0	857
TOTAL PESCADOS	P	222	0	0	0	0	0	0	0	0	8	77	0	307
TOTAL MOLUSCOS	M	0	0	0	0	0	0	0	0	0	0	0	0	0
TOTAL MOLUSCOS	P	0	0	0	0	0	0	0	0	0	0	0	0	0
TOTAL CRUSTACEOS	M	0	0	0	0	0	0	0	0	0	14	0	0	14
TOTAL CRUSTACEOS	P	0	0	0	0	0	0	0	0	0	2	0	0	2
TOTAL OTRAS ESPECIES	M	0	0	0	0	0	0	0	0	0	0	0	0	0
TOTAL OTRAS ESPECIES	P	0	0	0	0	0	0	0	0	0	0	0	0	0
TOTAL GENERAL	M	757	0	0	0	0	0	0	0	0	24	90	0	871
TOTAL GENERAL	P	222	0	0	0	0	0	0	0	0	10	77	0	309

CHILE, MATERIA PRIMA Y PRODUCCION AÑO 2001
 POR ESPECIE Y MES
 (En toneladas)
 SALADO-SECO

ESPECIE		ENE	FEB	MAR	ABR	MAY	JUN	JUL	AGO	SEP	OCT	NOV	DIC	Total
ANCHOVETA	M	-	-	-	-	162	-	-	194	189	-	-	212	757
ANCHOVETA	P	8	-	-	-	45	-	-	58	58	-	-	53	222
CONGRIO DORADO	M	-	-	-	-	-	-	-	10	-	-	-	-	10
CONGRIO DORADO	P	-	-	-	-	-	-	-	8	-	-	-	-	8
SALMON PLATEADO	M	90	-	-	-	-	-	-	-	-	-	-	-	90
SALMON PLATEADO	P	77	-	-	-	-	-	-	-	-	-	-	-	77
JAJIBA MARMOLA	M	-	-	14	-	-	-	-	-	-	-	-	-	14
JAJIBA MARMOLA	P	-	-	2	-	-	-	-	-	-	-	-	-	2
TOTAL ALGAS	M	0	0	0	0	0	0	0	0	0	0	0	0	0
TOTAL ALGAS	P	0	0	0	0	0	0	0	0	0	0	0	0	0
TOTAL PESCADOS	M	90	0	0	0	162	0	0	204	189	0	0	212	857
TOTAL PESCADOS	P	85	0	0	0	45	0	0	66	58	0	0	53	307
TOTAL MOLUSCOS	M	0	0	0	0	0	0	0	0	0	0	0	0	0
TOTAL MOLUSCOS	P	0	0	0	0	0	0	0	0	0	0	0	0	0
TOTAL CRUSTACEOS	M	0	0	14	0	0	0	0	0	0	0	0	0	14
TOTAL CRUSTACEOS	P	0	0	2	0	0	0	0	0	0	0	0	0	2
TOTAL OTRAS ESPECIES	M	0	0	0	0	0	0	0	0	0	0	0	0	0
TOTAL OTRAS ESPECIES	P	0	0	0	0	0	0	0	0	0	0	0	0	0
TOTAL GENERAL	M	90	0	14	0	162	0	0	204	189	0	0	212	871
TOTAL GENERAL	P	85	0	2	0	45	0	0	66	58	0	0	53	309

CHILE, MATERIA PRIMA Y PRODUCCION AÑO 2001
POR ESPECIE Y REGION
(En toneladas)
SALADO-HUMEDO

ESPECIE		I	II	III	IV	V	VI	VII	VIII	IX	X	XI	XII	RM	Tota
ANCHOVETA	M	6542	-	-	-	-	-	-	-	-	-	-	-	-	654
ANCHOVETA	P	3268	-	-	-	-	-	-	-	-	-	-	-	-	326
ERIZO	M	-	175	-	-	-	-	-	-	-	-	-	-	-	17
ERIZO	P	-	10	-	-	-	-	-	-	-	-	-	-	-	1
TOTAL ALGAS	M	0	0	0	0	0	0	0	0	0	0	0	0	0	0
	P	0	0	0	0	0	0	0	0	0	0	0	0	0	0
TOTAL PESCADOS	M	6542	0	0	0	0	0	0	0	0	0	0	0	0	654
	P	3268	0	0	0	0	0	0	0	0	0	0	0	0	326
TOTAL MOLUSCOS	M	0	0	0	0	0	0	0	0	0	0	0	0	0	0
	P	0	0	0	0	0	0	0	0	0	0	0	0	0	0
TOTAL CRUSTACEOS	M	0	0	0	0	0	0	0	0	0	0	0	0	0	0
	P	0	0	0	0	0	0	0	0	0	0	0	0	0	0
TOTAL OTRAS ESPECIES	M	0	175	0	0	0	0	0	0	0	0	0	0	0	17
	P	0	10	0	0	0	0	0	0	0	0	0	0	0	1
TOTAL GENERAL	M	6542	175	0	0	0	0	0	0	0	0	0	0	0	671
	P	3268	10	0	0	0	0	0	0	0	0	0	0	0	327

CHILE, MATERIA PRIMA Y PRODUCCION AÑO 2001
POR ESPECIE Y MES
(En toneladas)
SALADO-HUMEDO

ESPECIE		ENE	FEB	MAR	ABR	MAY	JUN	JUL	AGO	SEP	OCT	NOV	DIC	Total
ANCHOVETA	M	107	481	448	707	903	658	229	726	588	939	617	139	6542
ANCHOVETA	P	52	249	230	361	456	324	115	364	283	466	299	69	3268
ERIZO	M	-	-	-	-	-	101	74	-	-	-	-	-	175
ERIZO	P	-	-	-	-	-	5	5	-	-	-	-	-	10
TOTAL ALGAS	M	0	0	0	0	0	0	0	0	0	0	0	0	0
	P	0	0	0	0	0	0	0	0	0	0	0	0	0
TOTAL PESCADOS	M	107	481	448	707	903	658	229	726	588	939	617	139	6542
	P	52	249	230	361	456	324	115	364	283	466	299	69	3268
TOTAL MOLUSCOS	M	0	0	0	0	0	0	0	0	0	0	0	0	0
	P	0	0	0	0	0	0	0	0	0	0	0	0	0
TOTAL CRUSTACEOS	M	0	0	0	0	0	0	0	0	0	0	0	0	0
	P	0	0	0	0	0	0	0	0	0	0	0	0	0
TOTAL OTRAS ESPECIES	M	0	0	0	0	0	101	74	0	0	0	0	0	175
	P	0	0	0	0	0	5	5	0	0	0	0	0	10
TOTAL GENERAL	M	107	481	448	707	903	759	303	726	588	939	617	139	6717
	P	52	249	230	361	456	329	120	364	283	466	299	69	3278

CHILE, MATERIA PRIMA Y PRODUCCION AÑO 2001
 POR ESPECIE Y REGION
 (En toneladas)
 AHUMADO

ESPECIE		I	II	III	IV	V	VI	VII	VIII	IX	X	XI	XII	RM	Total
SALMON DEL ATLANTICO	M	-	-	-	-	-	-	-	5	-	591	-	-	-	596
SALMON DEL ATLANTICO	P	-	-	-	-	-	-	-	2	-	319	-	-	-	321
SALMON PLATEADO	M	-	-	-	-	-	-	-	-	-	44	-	1	-	45
SALMON PLATEADO	P	-	-	-	-	-	-	-	-	-	22	-	-	-	22
SALMON REY	M	-	-	-	-	-	-	-	-	-	3	-	-	-	3
SALMON REY	P	-	-	-	-	-	-	-	-	-	2	-	-	-	2
TRUCHA ARCO IRIS	M	-	-	-	-	2	-	-	-	1	1123	-	-	-	1126
TRUCHA ARCO IRIS	P	-	-	-	-	1	-	-	-	-	521	-	-	-	522
TOTAL ALGAS	M	0	0	0	0	0	0	0	0	0	0	0	0	0	0
	P	0	0	0	0	0	0	0	0	0	0	0	0	0	0
TOTAL PESCADOS	M	0	0	0	0	0	0	0	0	5	1761	0	1	0	1770
	P	0	0	0	0	1	0	0	2	0	864	0	0	0	867
TOTAL MOLUSCOS	M	0	0	0	0	0	0	0	0	0	0	0	0	0	0
	P	0	0	0	0	0	0	0	0	0	0	0	0	0	0
TOTAL CRUSTACEOS	M	0	0	0	0	0	0	0	0	0	0	0	0	0	0
	P	0	0	0	0	0	0	0	0	0	0	0	0	0	0
TOTAL OTRAS ESPECIES	M	0	0	0	0	0	0	0	0	0	0	0	0	0	0
	P	0	0	0	0	0	0	0	0	0	0	0	0	0	0
TOTAL GENERAL	M	0	0	0	0	2	0	0	5	1	1761	0	1	0	1770
	P	0	0	0	0	1	0	0	2	0	864	0	0	0	867

CHILE, MATERIA PRIMA Y PRODUCCION AÑO 2001
 POR ESPECIE Y MES
 (En toneladas)
 AHUMADO

ESPECIE		ENE	FEB	MAR	ABR	MAY	JUN	JUL	AGO	SEP	OCT	NOV	DIC	Total
SALMON DEL ATLANTICO	M	56	74	53	64	26	31	12	30	54	47	38	61	596
SALMON DEL ATLANTICO	P	36	39	35	37	14	15	6	16	37	26	40	30	321
SALMON PLATEADO	M	-	1	5	1	-	-	-	-	38	-	-	-	45
SALMON PLATEADO	P	-	-	5	1	-	-	-	-	16	-	-	-	22
SALMON REY	M	-	-	-	-	-	-	-	-	-	-	-	3	3
SALMON REY	P	-	-	-	-	-	-	-	-	-	-	-	2	2
TRUCHA ARCO IRIS	M	118	59	103	65	81	73	126	110	23	252	51	65	1126
TRUCHA ARCO IRIS	P	50	31	52	31	33	28	52	47	9	125	25	39	522
TOTAL ALGAS	M	0	0	0	0	0	0	0	0	0	0	0	0	0
	P	0	0	0	0	0	0	0	0	0	0	0	0	0
TOTAL PESCADOS	M	174	134	161	130	107	104	138	140	115	299	139	129	1770
	P	86	70	92	69	47	43	58	63	52	151	65	71	867
TOTAL MOLUSCOS	M	0	0	0	0	0	0	0	0	0	0	0	0	0
	P	0	0	0	0	0	0	0	0	0	0	0	0	0
TOTAL CRUSTACEOS	M	0	0	0	0	0	0	0	0	0	0	0	0	0
	P	0	0	0	0	0	0	0	0	0	0	0	0	0
TOTAL OTRAS ESPECIES	M	0	0	0	0	0	0	0	0	0	0	0	0	0
	P	0	0	0	0	0	0	0	0	0	0	0	0	0
TOTAL GENERAL	M	174	134	161	130	107	104	138	140	115	299	139	129	1770
	P	86	70	92	69	47	43	58	63	52	151	65	71	867

CHILE, MATERIA PRIMA Y PRODUCCION AÑO 2001
POR ESPECIE Y REGION
(En toneladas)
CONSERVA

ESPECIE		I	II	III	IV	V	VI	VII	VIII	IX	X	XI	XII	RM	Tota.
AGUILILLA	M	-	-	-	-	-	-	-	38	-	-	-	-	-	38
AGUILILLA	F	-	-	-	-	-	-	-	15	-	-	-	-	-	15
ANCUVETA	M	3	-	-	-	-	-	-	-	-	-	-	-	-	3
ANCUVETA	F	1	-	-	-	-	-	-	-	-	-	-	-	-	1
BONITO	M	-	-	-	-	-	-	-	1	-	-	-	-	-	1
LABALLA	M	-	-	11	1731	-	-	-	2051	-	-	-	-	-	3793
LABALLA	F	-	-	13	599	-	-	-	4151	-	-	-	-	-	4753
PESCADO DE PESCADOR	F	-	-	-	-	-	-	-	-	-	10	-	-	-	10
MAFEL	M	-	-	135	23409	-	-	-	240847	-	-	-	-	-	27465
MAFEL	F	-	-	61	8661	-	-	-	63648	-	-	-	-	-	7287
MATHEMO O TRIPPE	M	-	-	-	32	-	-	-	1141	-	-	-	-	-	1203
MATHEMO O TRIPPE	F	-	-	-	36	-	-	-	388	-	-	-	-	-	41
CHUMPA DEL ATLANTICO	M	-	-	-	7	-	-	-	-	-	18	-	-	-	25
CHUMPA DEL ATLANTICO	F	-	-	-	3	-	-	-	-	-	10	-	-	-	13
CHUMPA PLATADO	M	-	-	-	-	-	-	-	-	-	19	-	-	-	19
CHUMPA PLATADO	F	-	-	-	-	-	-	-	-	-	13	-	-	-	13
CHUMPA ROSADO	M	-	-	-	-	-	-	-	-	-	22	-	-	-	22
CHUMPA ROSADO	F	-	-	-	-	-	-	-	-	-	28	-	-	-	28
SARDINA	M	-	-	-	705	-	-	-	7	-	-	-	-	-	712
SARDINA	F	-	-	-	288	-	-	-	2	-	-	-	-	-	290
SARDINA COMUN	M	-	-	-	-	-	-	-	127	-	-	-	-	-	127
SARDINA COMUN	F	-	-	-	-	-	-	-	144	-	-	-	-	-	144
TRUCHA ARCO IRIS	M	-	-	-	-	-	-	-	46	-	88	-	-	-	134
TRUCHA ARCO IRIS	F	-	-	-	-	-	-	-	20	-	46	-	-	-	66
ABAL DE MAR	M	-	-	-	-	-	-	-	-	-	2	-	-	-	2
ABAL DE MAR	F	-	-	-	120	-	-	-	8	-	1134	-	21	-	1283
ABAL DE MAR	F	-	-	-	16	-	-	-	1	-	1954	-	2	-	1973
CARACOL PAJO PAJO	F	-	-	-	-	-	-	-	-	-	35	-	-	-	35
CARACOL PAJO PAJO	F	-	-	-	-	-	-	-	-	-	15	-	-	-	15
CARACOL PICHUO	M	-	-	-	-	-	-	-	-	-	10	-	-	-	10
CARACOL PICHUO	F	-	-	-	-	-	-	-	-	-	1	-	-	-	1
CARACOL PIQUILHUE	M	-	-	-	-	-	-	-	-	-	1	-	-	-	1
CARACOL PIQUILHUE	F	-	-	-	-	-	-	-	-	-	1	-	-	-	1
CARACOL REAL	M	-	-	-	-	-	-	-	19	-	156	-	-	-	175
CARACOL REAL	F	-	-	-	-	-	-	-	14	-	54	-	-	-	68
CARACOL TIGULA	M	-	-	-	1	-	-	-	-	-	-	-	-	-	1
CARACOL TIGULA	F	-	-	-	1	-	-	-	-	-	-	-	-	-	1
CARACOL TROPHON	M	-	-	-	-	-	-	-	-	-	-	2	-	-	2
CARACOL TROPHON	F	-	-	-	-	-	-	-	-	-	-	1	-	-	1
CARACOL TRUMBUDO	M	-	-	-	-	-	-	-	10	-	-	-	-	-	10
CARACOL TRUMBUDO	F	-	-	-	-	-	-	-	2	-	-	-	-	-	2
CHOLEDA	M	-	-	-	3	-	-	-	11	-	1249	-	363	-	1626
CHOLEDA	F	-	-	-	-	-	-	-	2	-	477	-	36	-	505
CHURITO	M	-	-	-	2578	-	-	-	23	-	6125	-	74	-	8800
CHURITO	F	-	-	-	145	-	-	-	6	-	1514	-	9	-	1784
COLENGUE	M	-	-	25	16	-	-	-	120	-	1150	-	-	-	1291
COLENGUE	F	-	-	2	1	-	-	-	24	-	528	-	-	-	555
PESCADO DE MOLUSCO	F	-	-	-	87	-	-	-	30	-	138	-	12	142	307
MOJITO O NAVAJA DE MAR	M	-	-	-	1027	-	-	-	3121	-	1781	-	-	-	5929
MOJITO O NAVAJA DE MAR	F	-	-	-	123	-	-	-	762	-	524	-	-	-	1409
JIBIA O CALAMAR RAZO	M	-	-	-	427	-	-	-	-	-	-	-	-	-	427
JIBIA O CALAMAR RAZO	F	-	-	-	379	-	-	-	-	-	-	-	-	-	379
LAPA	M	-	-	75	433	-	-	-	76	-	29	-	-	-	513
LAPA	F	-	-	25	152	-	-	-	17	-	29	-	-	-	223
LICÓ	M	-	-	-	13	-	-	-	20	-	-	-	-	-	33
LICÓ	F	-	-	-	3	-	-	-	8	-	-	-	-	-	11
MALTA	M	-	-	-	-	-	-	-	13	-	178	61	-	-	252
MALTA	F	-	-	-	-	-	-	-	1	-	175	17	-	-	193
NAVAJUELA	M	-	-	-	615	-	-	-	1567	-	1056	-	-	-	3238
NAVAJUELA	F	-	-	-	205	-	-	-	357	-	358	-	-	-	920
OSTION DEL NORTE	F	-	-	-	2	-	-	-	-	-	-	-	-	-	2
OSTION DEL PACIFICO	M	-	-	-	-	-	-	-	-	1	-	-	-	-	1
TAQUILLA	M	-	-	-	1414	-	-	-	-	-	99	-	-	-	1513
TAQUILLA	F	-	-	-	186	-	-	-	-	-	10	-	-	-	196
TUMBA	M	-	-	-	-	-	-	-	-	-	141	-	-	-	141
TUMBA	F	-	-	-	-	-	-	-	-	-	44	-	-	-	44
OLITA ANGULOSA	M	-	-	-	-	-	-	-	-	-	-	-	-	67	67
OLITA ANGULOSA	F	-	-	-	-	-	-	-	-	-	-	-	-	84	84
CAMARON NAJON	M	-	-	-	1	-	-	-	-	-	-	-	-	-	1
CONDOLLA	M	-	-	-	-	-	-	-	-	-	50	-	511	-	561

CHILE, MATERIA PRIMA Y PRODUCCION AÑO 2001
 POR ESPECIE Y REGION
 (En toneladas)
 CONSERVA

ESPECIE		I	II	III	IV	V	VI	VII	VIII	IX	X	XI	XII	RM	Total
CENTOLIN	F	-	-	-	-	-	-	-	-	-	20	-	142	-	162
CENTOLIN	M	-	-	-	-	-	-	-	-	-	-	-	254	-	254
CENTOLIN	F	-	-	-	-	-	-	-	-	-	-	-	47	-	47
JAIBA MARMOLA	M	-	-	-	-	-	-	-	-	-	95	-	-	-	95
JAIBA MARMOLA	F	-	-	-	-	-	-	-	-	-	16	-	-	-	16
JAIBA HOJA	M	-	-	-	-	-	-	-	-	-	12	-	-	-	12
JAIBA HOJA	F	-	-	-	-	-	-	-	-	-	2	-	-	-	2
JAIBA PELUDA O PACHONA	M	-	-	-	-	-	-	-	-	-	76	-	-	-	76
JAIBA PELUDA O PACHONA	F	-	-	-	-	-	-	-	-	-	25	-	-	-	25
JAIBA FINA	M	-	-	-	-	-	-	-	-	-	4	-	-	-	4
LIQOFICO	M	-	-	-	-	-	-	-	-	-	61	-	-	-	61
ERIZO	M	-	-	-	-	-	-	-	-	-	246	41	103	-	390
ERIZO	F	-	-	-	-	-	-	-	-	-	12	3	6	-	21
PILORE	M	-	-	-	-	-	-	-	-	-	35	-	-	-	35
PILORE	F	-	-	-	-	-	-	-	-	-	3	-	-	-	3
TOTAL ALGAS	M	0	0	0	0	0	0	0	0	0	0	0	0	0	0
TOTAL ALGAS	F	0	0	0	0	0	0	0	0	0	0	0	0	0	0
TOTAL PESCADOS	M	3	0	328	25944	0	0	0	262460	0	240	0	0	0	288875
TOTAL PESCADOS	F	1	0	73	2589	0	0	0	43375	0	132	0	0	0	98171
TOTAL MOLUSCOS	M	0	0	100	5666	0	0	0	4988	1	30199	63	466	68	41551
TOTAL MOLUSCOS	F	0	0	37	1702	0	0	0	1214	0	5900	17	60	227	9157
TOTAL CEFTACEOS	M	0	0	0	1	0	0	0	0	0	298	0	786	0	1085
TOTAL CEFTACEOS	F	0	0	0	0	0	0	0	0	0	63	0	189	0	252
TOTAL OTRAS ESPECIES	M	0	0	0	0	0	0	0	0	0	281	41	103	0	425
TOTAL OTRAS ESPECIES	F	0	0	0	0	0	0	0	0	0	15	3	6	0	24
TOTAL GENERAL	M	3	0	328	31011	0	0	0	267449	1	31013	104	1355	68	331936
TOTAL GENERAL	F	1	0	110	11291	0	0	0	89599	0	6119	20	255	227	107604

CHILE, MATERIA PRIMA Y PRODUCCION AÑO 2001
POR ESPECIE Y MES
(En toneladas)
CONSERVA

ESPECIE		ENE	FEB	MAR	ABR	MAY	JUN	JUL	AGO	SEP	OCT	NOV	DIC	Total
ANQUILLA	M	-	-	-	38	-	-	-	-	-	-	-	-	38
ANQUILLA	P	-	-	-	15	-	-	-	-	-	-	-	-	15
ANCHOVETA	M	1	-	-	-	-	-	-	2	-	-	-	-	5
ANCHOVETA	P	-	-	-	-	-	-	-	1	-	-	-	-	1
BOCULO	M	1	-	-	-	-	-	-	-	-	-	-	-	1
BOBALLA	M	348	2422	3603	9735	1149	586	1158	506	601	1037	545	125	21815
CARALIA	P	116	591	846	2181	204	144	248	73	75	182	80	18	4758
DESECHO DE PESCADO	P	-	-	-	-	-	10	-	-	-	-	-	-	10
JUEL	M	16403	20082	29404	23373	36674	23901	26748	22590	20546	20050	14050	10630	264451
JUEL	P	5074	7001	9953	8421	13598	9097	9981	7938	6950	6752	4453	3154	92372
MACQUELO O TRITRE	M	-	36	498	-	117	275	279	4	34	-	1	-	1235
MACQUELO O TRITRE	P	-	15	151	-	44	101	94	1	12	-	-	-	418
SALMON DEL ATLANTICO	M	7	5	1	1	-	1	0	-	-	-	1	7	28
SALMON DEL ATLANTICO	P	4	3	1	-	-	-	1	-	-	-	1	5	15
SALMON PLATEADO	M	-	-	-	-	9	-	-	-	-	70	-	-	79
SALMON PLATEADO	P	-	-	-	-	2	-	-	-	-	36	-	-	38
SALMON ROSADO	M	-	-	-	12	41	-	-	-	-	-	-	-	55
SALMON ROSADO	P	-	-	-	6	21	-	-	-	-	-	-	-	28
SARDINA	M	16	32	236	207	71	22	33	39	-	28	5	23	712
SARDINA	P	6	8	57	97	27	9	14	18	-	13	3	8	300
SARDINA COMUN	M	111	141	44	7	5	-	-	-	-	8	3	8	307
SARDINA COMUN	P	51	60	21	2	1	-	-	-	-	3	1	2	144
TRIPHA ARCO IRIS	M	-	-	-	-	-	15	-	-	39	80	-	-	134
TRIPHA ARCO IRIS	P	-	-	-	-	-	15	-	-	22	35	-	-	72
ABALON ROJO	M	-	-	-	-	-	-	-	-	2	-	-	-	2
ALMEJA	M	994	984	937	746	1197	1059	845	1261	1117	1332	1832	1191	13495
ALMEJA	P	162	144	161	121	184	151	115	186	157	185	240	167	1973
CARACOL PALO PALO	M	-	12	36	6	14	2	5	12	6	-	3	3	99
CARACOL PALO PALO	P	-	2	7	1	2	-	1	1	1	-	-	-	15
CARACOL PICUYO	M	-	-	-	1	-	-	-	-	-	-	-	-	9
CARACOL PICUYO	P	-	-	-	-	-	-	-	-	-	-	-	-	3
CARACOL PIQUILHUE	M	-	-	-	3	-	-	-	-	-	-	-	-	3
CARACOL PIQUILHUE	P	-	-	-	1	-	-	-	-	-	-	-	-	1
CARACOL REAL	M	41	16	33	14	26	-	-	3	4	-	31	7	175
CARACOL REAL	P	10	8	6	8	9	-	-	1	4	-	13	9	68
CARACOL TEGULA	M	-	-	-	-	1	-	-	-	-	-	-	-	1
CARACOL TEGULA	P	-	-	-	-	1	-	-	-	-	-	-	-	1
CARACOL TROPHON	M	-	-	-	-	2	-	-	-	-	-	-	-	2
CARACOL TROPHON	P	-	-	-	-	1	-	-	-	-	-	-	-	1
CARACOL TRUMULCO	M	-	-	-	-	10	-	-	-	-	-	-	-	10
CARACOL TRUMULCO	P	-	-	-	-	2	-	-	-	-	-	-	-	2
CHOLGA	M	428	414	415	230	401	434	477	394	318	27	75	13	3626
CHOLGA	P	62	65	65	34	46	60	63	49	54	9	5	3	515
CHORITO	M	584	603	990	958	994	875	487	365	386	515	629	413	7799
CHORITO	P	128	172	217	252	255	232	116	78	91	129	133	107	1910
CULENGUE	M	165	220	193	127	284	192	176	373	344	453	450	534	3511
CULENGUE	P	24	28	34	16	46	37	40	65	63	59	70	75	557
DESECHO DE MOLUSCO	P	21	16	62	33	65	22	28	28	42	40	6	46	409
HUESO O NAVAJA DE MAR	M	757	774	734	777	342	378	226	402	454	320	34	713	5911
HUESO O NAVAJA DE MAR	P	191	213	202	199	119	115	62	106	114	78	19	181	1599
JIBIA O CALAMAR ROJO	M	-	-	15	9	36	95	56	26	22	11	72	85	427
JIBIA O CALAMAR ROJO	P	-	-	10	24	38	88	51	45	16	15	41	51	379
LAPA	M	87	63	51	35	30	30	66	42	65	28	43	73	613
LAPA	P	25	20	16	12	9	12	25	12	22	14	20	37	224
LUCO	M	-	-	-	-	-	-	-	5	2	4	9	13	33
LUCO	P	-	-	-	-	-	-	-	2	-	2	3	4	11
MARCA	M	104	160	123	80	73	69	59	27	19	63	23	41	851
MARCA	P	27	51	35	22	22	18	18	4	5	18	10	13	243
NAVAJUELA	M	92	81	147	110	157	432	267	381	396	546	508	144	3261
NAVAJUELA	P	28	28	43	38	68	118	93	121	105	122	120	36	920
OSTION DEL NORTE	P	-	-	-	-	-	-	2	-	-	-	-	-	2
OSTRA DEL PACIFICO	M	-	-	-	-	-	-	-	1	-	-	-	-	1
TAQUILLA	M	123	113	144	69	24	-	208	197	121	182	188	144	1513
TAQUILLA	P	19	17	21	9	2	-	23	29	17	17	22	20	196
TUNSAO	M	16	14	16	18	14	13	21	19	-	1	6	3	141
TUNSAO	P	8	4	4	5	3	4	7	5	-	-	3	1	44
MOLUTA ANGULOSA	M	-	3	6	-	9	2	5	10	10	2	20	-	67
MOLUTA ANGULOSA	P	-	9	5	-	7	2	4	13	12	16	16	-	84
CALCARRON NAILON	M	-	1	-	-	-	-	-	-	-	-	-	-	1
SENTOLLA	M	-	-	7	-	-	16	132	98	50	113	166	-	582

CHILE, MATERIA PRIMA Y PRODUCCION AÑO 2001
POR ESPECIE Y MES
(En toneladas)
CONSERVA

ESPECIE		ENE	FEB	MAR	ABR	MAY	JUN	JUL	AGO	SEP	OCT	NOV	DIC	Total
CENTOLLA	P	-	-	2	-	-	7	33	24	13	33	50	-	162
CENTOLLON	M	-	2	6	3	39	84	53	26	11	-	31	-	251
CENTOLLON	P	-	1	1	1	8	15	10	6	2	-	3	-	47
JAIBA MARMOLA	M	25	10	1	11	2	7	2	3	6	12	8	8	95
JAIBA MARMOLA	P	4	3	-	3	-	1	-	-	1	1	2	1	16
JAIBA MORA	M	-	2	10	-	-	-	-	-	-	-	-	-	12
JAIBA MORA	P	-	-	2	-	-	-	-	-	-	-	-	-	2
JAIBA PELUDA O PACHONA	M	-	1	-	-	11	8	16	17	5	15	3	-	76
JAIBA PELUDA O PACHONA	P	-	-	-	-	3	3	5	9	1	3	1	-	25
JAIBA REINA	M	-	-	-	2	2	-	-	-	-	-	-	-	4
RICOROCO	M	8	4	-	11	11	4	4	2	-	8	-	9	61
ERIZO	M	-	-	153	4	11	52	7	10	39	10	28	76	390
ERIZO	P	-	-	6	-	1	5	1	-	3	1	1	3	21
PIURE	M	-	2	-	8	4	8	10	-	2	-	-	1	35
PIURE	P	-	-	-	-	-	1	-	-	2	-	-	-	3
TOTAL ALGAS	M	0	0	0	0	0	0	0	0	0	0	0	0	0
	P	0	0	0	0	0	0	0	0	0	0	0	0	0
TOTAL PESCADOS	M	16887	22718	33786	33373	38066	24800	28211	23141	21220	21273	14605	10795	288875
	P	5254	7678	11069	10722	13897	9376	10338	8031	7059	7021	4538	3188	98171
TOTAL MOLUSCOS	M	3391	3457	3840	3183	3614	3581	2898	3518	3266	3484	3933	3386	41551
	P	705	777	888	775	879	859	648	745	703	704	721	753	9157
TOTAL CRUSTACEOS	M	33	20	24	27	65	119	206	146	72	148	208	17	1085
	P	4	4	5	4	11	26	48	39	17	37	56	1	252
TOTAL OTRAS ESPECIES	M	0	2	153	12	15	60	17	10	41	10	28	77	425
	P	0	0	6	0	1	6	1	0	5	1	1	3	24
TOTAL GENERAL	M	20311	26197	37803	36595	41760	28560	31332	26015	24599	24915	18774	14275	331936
	P	5963	8459	11968	11501	14788	10267	11035	8815	7784	7763	5316	3945	107609

CHILE, MATERIA PRIMA Y PRODUCCION AÑO 2001
POR ESPECIE Y REGION
 (En toneladas)
HARINA

ESPECIE		I	II	III	IV	V	VI	VII	VIII	IX	X	XI	XII	RM	Tota
AGUJILLA	M	1153	304	-	-	-	-	-	2590	-	-	-	-	-	404
AGUJILLA	P	275	69	-	-	-	-	-	633	-	-	-	-	-	97
ANCHOVETA	M	494267	173981	16154	1026	2266	-	-	142459	-	13937	-	-	-	84409
ANCHOVETA	P	116383	39795	3729	241	372	-	-	30630	-	3087	-	-	-	19423
BACALADILLO O MOTE	M	3	173	-	-	-	-	-	-	-	-	-	-	-	17
BACALADILLO O MOTE	P	1	38	-	-	-	-	-	-	-	-	-	-	-	3
BONITO	M	1	-	-	-	-	-	-	-	-	-	-	-	-	-
CABALLA	M	114725	28921	3513	1313	-	-	-	167509	-	3457	-	-	-	31943
CABALLA	P	27024	6654	856	307	-	-	-	40990	-	801	-	-	-	7663
CABINZA	M	1	-	-	-	-	-	-	-	-	-	-	-	-	-
CACHURRETA	M	54	-	-	-	-	-	-	-	-	-	-	-	-	5
CACHURRETA	P	12	-	-	-	-	-	-	-	-	-	-	-	-	1
COCHINILLA	M	-	-	-	-	-	-	-	5209	-	-	-	-	-	520
COCHINILLA	P	-	-	-	-	-	-	-	1124	-	-	-	-	-	112
DESECHO DE PESCADO	P	-	2	191	3091	1882	-	-	66755	-	26261	1497	-	-	9967
JUREL	M	188633	59160	3558	2538	1399	-	-	972805	-	25929	-	-	-	125402
JUREL	P	44753	13419	868	599	230	-	-	236590	-	5957	-	-	-	30241
MACHUELO O TRITRE	M	-	-	-	-	3153	-	-	2	-	18	-	-	-	317
MACHUELO O TRITRE	P	-	-	-	-	512	-	-	-	-	4	-	-	-	51
MERLUZA COMUN	M	-	-	-	-	-	-	-	2	-	-	-	-	-	-
MERLUZA DE COLA	M	-	-	-	-	-	-	-	118130	-	6865	-	-	-	12499
MERLUZA DE COLA	P	-	-	-	-	-	-	-	25743	-	1503	-	-	-	2724
MERLUZA DE TRES ALETAS	M	-	-	-	-	-	-	-	1	-	-	-	-	-	-
PAMPANITO	M	3	-	-	-	-	-	-	-	-	-	-	-	-	-
PEJERREY DE MAR	M	58	5	-	-	-	-	-	-	-	-	-	-	-	6
PEJERREY DE MAR	P	12	-	-	-	-	-	-	-	-	-	-	-	-	1
PESCADO NO CLASIFICADO	M	-	-	-	-	-	-	-	2	-	-	-	-	-	-
SARDINA	M	9787	15429	1064	71	264	-	-	1253	-	-	-	-	-	2786
SARDINA	P	2334	3706	247	15	44	-	-	300	-	-	-	-	-	664
SARDINA COMUN	M	-	6	-	220	480	-	-	264794	-	45714	-	-	-	31121
SARDINA COMUN	P	-	1	-	43	81	-	-	55705	-	9891	-	-	-	6572
SIERRA	M	-	-	-	-	-	-	-	23	-	-	-	-	-	2
SIERRA	P	-	-	-	-	-	-	-	5	-	-	-	-	-	-
DESECHO DE MOLUSCO	P	-	-	-	329	-	-	-	-	-	-	-	-	-	32
JIBIA O CALAMAR ROJO	M	199	38	-	-	-	-	-	57	-	-	1	-	-	29
JIBIA O CALAMAR ROJO	P	45	8	-	-	-	-	-	13	-	-	-	-	-	6
DESECHO DE CRUSTACEO	P	-	-	-	1368	223	-	-	-	-	-	63	-	-	165
LANGOSTINO COLORADO	M	33	-	-	-	-	-	-	-	-	-	-	-	-	3
LANGOSTINO COLORADO	P	9	-	-	-	-	-	-	-	-	-	-	-	-	-
TOTAL ALGAS	M	0	0	0	0	0	0	0	0	0	0	0	0	0	0
TOTAL ALGAS	P	0	0	0	0	0	0	0	0	0	0	0	0	0	0
TOTAL PESCADOS	M	808685	277979	24289	5168	7562	0	0	1674779	0	95920	0	0	0	289438
TOTAL PESCADOS	P	190794	63684	5891	4296	3121	0	0	458475	0	47504	1497	0	0	77526
TOTAL MOLUSCOS	M	199	38	0	0	0	0	0	57	0	0	1	0	0	29
TOTAL MOLUSCOS	P	45	8	0	329	0	0	0	13	0	0	0	0	0	39
TOTAL CRUSTACEOS	M	33	0	0	0	0	0	0	0	0	0	0	0	0	3
TOTAL CRUSTACEOS	P	9	0	0	1368	223	0	0	0	0	0	63	0	0	166
TOTAL OTRAS ESPECIES	M	0	0	0	0	0	0	0	0	0	0	0	0	0	0
TOTAL OTRAS ESPECIES	P	0	0	0	0	0	0	0	0	0	0	0	0	0	0
TOTAL GENERAL	M	808917	278017	24289	5168	7562	0	0	1674836	0	95920	1	0	0	289471
TOTAL GENERAL	P	190848	63692	5891	5993	3344	0	0	458488	0	47504	1560	0	0	77732

CHILE, MATERIA PRIMA Y PRODUCCION AÑO 2001
POR ESPECIE Y MES
(En toneladas)
HARINA



ESPECIE		ENE	FEB	MAR	ABR	MAY	JUN	JUL	AGO	SEP	OCT	NOV	DIC	Total
AGUJILLA	M	18	102	591	1987	6	-	-	89	16	59	638	541	4047
AGUJILLA	P	4	25	139	492	1	-	-	20	5	14	153	105	977
ANCHOVETA	M	67559	65370	156237	139987	82802	72569	35221	15507	45590	96426	35831	30971	644090
ANCHOVETA	P	15274	14941	35007	31716	19321	16990	8331	3708	10916	22481	8378	7274	194237
BACALADILLO O MOTE	M	48	5	43	39	30	-	-	1	-	-	-	10	176
BACALADILLO O MOTE	P	11	1	9	9	7	-	-	-	-	-	-	2	39
BONITO	M	-	-	-	-	-	-	-	-	1	-	-	-	1
CABALLA	M	2559	23214	49824	61247	41011	21105	26615	21988	18336	18371	16657	18511	319438
CABALLA	P	610	5526	12205	15081	9689	4969	6378	5289	4330	4317	3908	4328	76632
CABINZA	M	-	-	-	-	-	-	-	1	-	-	-	-	1
CACHURRETA	M	-	-	-	-	-	-	-	-	-	8	36	10	54
CACHURRETA	P	-	-	-	-	-	-	-	-	-	2	8	0	10
COCHINILLA	M	1279	1419	1671	682	128	7	23	-	-	-	-	-	5209
COCHINILLA	P	260	309	362	157	30	1	5	-	-	-	-	-	1124
DESECHO DE PESCADO	P	7076	7084	9864	10128	9386	8072	3781	8598	8323	8728	7513	6026	90679
JUREL	M	125248	42590	61964	80693	167997	70562	88466	187051	127793	77744	88051	170973	1254000
JUREL	P	28634	10098	15278	20345	40864	19671	21736	45510	30510	18306	20671	30793	402416
MACHUELO O TPITRE	M	267	442	153	139	742	257	512	575	398	83	24	78	3173
MACHUELO O TPITRE	P	41	72	25	23	42	45	28	94	64	13	4	15	516
MERLUZA COMUN	M	-	2	-	-	-	-	-	-	-	-	-	-	2
MERLUZA DE COLA	M	48885	3105	687	1154	-	-	-	-	5926	41144	15897	8197	124995
MERLUZA DE COLA	P	10222	678	162	286	-	-	-	-	1364	9135	3594	3005	27216
MERLUZA DE TRES ALETAS	M	-	1	-	-	-	-	-	-	-	-	-	-	1
PAMPANITO	M	-	-	-	-	-	-	-	-	-	-	-	-	3
PERJERREY DE MAR	M	-	-	-	1	-	16	-	2	4	9	13	12	63
PERJERREY DE MAR	P	-	-	-	-	-	3	-	-	1	2	3	3	12
SARDINA	M	1470	1682	3345	2588	8342	1927	1137	1089	1331	1889	1875	686	27868
SARDINA	P	163	397	797	603	2031	451	269	262	322	447	444	160	6496
SARDINA COMUN	M	91243	69081	49209	25662	13015	3981	2662	-	9713	24726	15171	6751	311214
SARDINA COMUN	P	18724	13769	10764	5625	2857	882	560	-	2090	5488	3415	1547	69721
SIERRA	M	-	-	-	-	-	-	-	-	-	-	-	-	23
SIERRA	P	-	-	-	-	-	-	-	-	-	-	-	-	5
PESCADO NO CLASIFICADO	M	1	-	-	1	-	-	-	-	-	-	-	-	2
DESECHO DE MOLUSCO	P	-	-	4	19	64	66	20	23	26	20	51	36	329
JIBIA O CALAMAR ROJO	M	-	-	-	-	-	-	-	54	46	134	3	56	295
JIBIA O CALAMAR ROJO	P	-	-	-	-	-	-	-	13	10	30	-	13	66
DESECHO DE CRUSTACEO	P	135	72	76	513	118	100	90	115	58	77	111	189	1654
LANGOSTINO COLORADO	M	-	-	-	-	-	-	-	26	7	-	-	-	33
LANGOSTINO COLORADO	P	-	-	-	-	-	-	-	7	2	-	-	-	9
TOTAL ALGAS	M	0	0	0	0	0	0	0	0	0	0	0	0	0
TOTAL ALGAS	P	0	0	0	0	0	0	0	0	0	0	0	0	0
TOTAL PESCADO	M	339384	207013	323724	314180	313496	176414	154636	226303	209108	260459	174193	195772	2894382
TOTAL PESCADO	P	81319	52900	84611	84465	84328	51184	46038	63481	57927	68933	48091	52085	705262
TOTAL MOLUSCOS	M	0	0	0	0	0	0	0	54	46	134	3	56	295
TOTAL MOLUSCOS	P	0	0	1	19	64	66	20	36	36	50	51	49	395
TOTAL CRUSTACEOS	M	0	0	0	0	0	0	0	26	7	0	0	0	33
TOTAL CRUSTACEOS	P	135	72	76	513	118	100	90	122	60	77	111	189	1654
TOTAL OTRAS ESPECIES	M	0	0	0	0	0	0	0	0	0	0	0	0	0
TOTAL OTRAS ESPECIES	P	0	0	0	0	0	0	0	0	0	0	0	0	0
TOTAL GENERAL	M	339084	207013	323724	314180	313496	176414	154636	226383	209161	260593	174196	195837	2894710
TOTAL GENERAL	P	81454	52972	84691	84997	84510	51268	46138	63639	58023	69060	48250	52325	777714

CHILE, MATERIA PRIMA Y PRODUCCION AÑO 2001
POR ESPECIE Y REGION
 (En toneladas)
ACEITE

ESPECIE		I	II	III	IV	V	VI	VII	VIII	IX	X	XI	XII	RM Total
AGUJILLA	P	28	9	-	-	-	-	-	155	-	-	-	-	19
ANCHOVETA	P	11086	4683	634	38	43	-	-	5865	-	400	-	-	2274
BACALADILLO O MOTE	P	-	4	-	-	-	-	-	-	-	-	-	-	4
CABALLA	P	2361	697	188	36	-	-	-	7610	-	197	-	-	1108
CACHURRETA	P	1	-	-	-	-	-	-	-	-	-	-	-	1
COCHINILLA	P	-	-	-	-	-	-	-	341	-	-	-	-	34
DESECHO DE PESCADO	P	-	85	25	424	248	-	-	14755	-	32632	491	-	4866
JUREL	P	3117	1050	125	74	32	-	-	35664	-	1162	-	-	4122
MACHUELO O TRITRE	P	-	-	-	-	73	-	-	-	-	-	-	-	7
MERLUZA DE COLA	P	-	-	-	-	-	-	-	2593	-	182	-	-	277
SARDINA	P	237	355	43	1	8	-	-	61	-	-	-	-	70
SARDINA COMUN	P	-	-	-	-	9	-	-	10364	-	2769	-	-	1314
SIERRA	P	-	-	-	-	-	-	-	1	-	-	-	-	-
DESECHO DE MOLUSCO	P	-	-	-	50	-	-	-	-	-	-	-	-	5
JIBIA O CALAMAR ROJO	P	2	-	-	-	-	-	-	2	-	-	-	-	-
DESECHO DE CRUSTACEO	P	-	-	-	40	-	-	-	-	-	-	-	-	4
TOTAL ALGAS	M	0	0	0	0	0	0	0	0	0	0	0	0	0
	P	0	0	0	0	0	0	0	0	0	0	0	0	0
TOTAL PESCADOS	M	0	0	0	0	0	0	0	0	0	0	0	0	0
	P	16830	6883	1015	573	413	0	0	77409	0	37342	491	0	14095
TOTAL MOLUSCOS	M	0	0	0	0	0	0	0	0	0	0	0	0	0
	P	2	0	0	50	0	0	0	2	0	0	0	0	5
TOTAL CRUSTACEOS	M	0	0	0	0	0	0	0	0	0	0	0	0	0
	P	0	0	0	40	0	0	0	0	0	0	0	0	4
TOTAL OTRAS ESPECIES	M	0	0	0	0	0	0	0	0	0	0	0	0	0
	P	0	0	0	0	0	0	0	0	0	0	0	0	0
TOTAL GENERAL	M	0	0	0	0	0	0	0	0	0	0	0	0	0
	P	16832	6883	1015	663	413	0	0	77411	0	37342	491	0	14105

CHILE, MATERIA PRIMA Y PRODUCCION AÑO 2001
POR ESPECIE Y MES
 (En toneladas)
ACEITE

ESPECIE		ENE	FEB	MAR	ABR	MAY	JUN	JUL	AGO	SEP	OCT	NOV	DIC	Total
AGUJILLA	P	-	4	29	126	-	-	-	1	-	-	17	15	172
ANCHOVETA	P	1922	2120	5818	5068	2193	1483	487	148	556	1375	847	732	22749
BACALADILLO O MOTE	P	1	-	1	1	1	-	-	-	-	-	-	-	4
CABALLA	P	78	858	2417	3153	1264	525	628	430	361	333	453	589	11089
CACHURRETA	P	-	-	-	-	-	-	-	-	-	-	1	-	1
COCHINILLA	P	59	91	131	49	9	-	2	-	-	-	-	-	341
DESECHO DE PESCADO	P	4208	3873	4538	4256	4209	3364	3507	3661	3314	4456	5121	4153	48660
JUREL	P	3075	1317	2903	4449	6512	3576	2402	5113	3225	1960	2755	3917	41224
MACHUELO O TRITRE	P	4	15	3	3	4	4	19	12	5	1	-	3	73
MERLUZA DE COLA	P	821	92	35	68	-	-	-	-	142	958	468	191	2775
SARDINA	P	50	47	121	101	220	36	11	13	16	30	42	18	705
SARDINA COMUN	P	2907	3117	2614	1280	978	264	197	-	351	723	452	259	13142
SIERRA	P	-	-	-	-	-	-	-	-	-	-	-	1	1
DESECHO DE MOLUSCO	P	-	-	1	2	28	9	2	1	3	4	-	-	50
JIBIA O CALAMAR ROJO	P	-	-	-	-	-	-	-	-	-	2	-	2	4
DESECHO DE CRUSTACEO	P	-	-	-	40	-	-	-	-	-	-	-	-	40
TOTAL ALGAS	M	0	0	0	0	0	0	0	0	0	0	0	0	0
	P	0	0	0	0	0	0	0	0	0	0	0	0	0
TOTAL PESCADOS	M	0	0	0	0	0	0	0	0	0	0	0	0	0
	P	13125	11534	18610	18554	15390	9252	7253	9378	7970	9856	10156	9878	140956
TOTAL MOLUSCOS	M	0	0	0	0	0	0	0	0	0	0	0	0	0
	P	0	0	1	2	28	9	2	1	3	6	0	2	54
TOTAL CRUSTACEOS	M	0	0	0	0	0	0	0	0	0	0	0	0	0
	P	0	0	0	40	0	0	0	0	0	0	0	0	40
TOTAL OTRAS ESPECIES	M	0	0	0	0	0	0	0	0	0	0	0	0	0
	P	0	0	0	0	0	0	0	0	0	0	0	0	0
TOTAL GENERAL	M	0	0	0	0	0	0	0	0	0	0	0	0	0
	P	13125	11534	18611	18596	15418	9251	7255	9379	7973	9862	10156	9880	141050

CHILE, MATERIA PRIMA Y PRODUCCION AÑO 2001
POR ESPECIE Y REGION
(En toneladas)
AGAR-AGAR

ESPECIE		I	II	III	IV	V	VI	VII	VIII	IX	X	XI	XII	RM Total
FELILLO	M	-	-	-	-	64713	-	-	6969	-	20587	-	-	92269
PELILLO	P	-	-	-	-	1737	-	-	157	-	486	-	-	2380
TOTAL ALGAS	M	0	0	0	0	64713	0	0	6969	0	20587	0	0	92269
	P	0	0	0	0	1737	0	0	157	0	486	0	0	2380
TOTAL PESCADOS	M	0	0	0	0	0	0	0	0	0	0	0	0	0
	P	0	0	0	0	0	0	0	0	0	0	0	0	0
TOTAL MOLUSCOS	M	0	0	0	0	0	0	0	0	0	0	0	0	0
	P	0	0	0	0	0	0	0	0	0	0	0	0	0
TOTAL CRUSTACEOS	M	0	0	0	0	0	0	0	0	0	0	0	0	0
	P	0	0	0	0	0	0	0	0	0	0	0	0	0
TOTAL OTRAS ESPECIES	M	0	0	0	0	0	0	0	0	0	0	0	0	0
	P	0	0	0	0	0	0	0	0	0	0	0	0	0
TOTAL GENERAL	M	0	0	0	0	64713	0	0	6969	0	20587	0	0	92269
	P	0	0	0	0	1737	0	0	157	0	486	0	0	2380

CHILE, MATERIA PRIMA Y PRODUCCION AÑO 2001
POR ESPECIE Y MES
(En toneladas)
AGAR-AGAR

ESPECIE		ENE	FEB	MAR	ABR	MAY	JUN	JUL	AGO	SEP	OCT	NOV	DIC	Total
FELILLO	M	10384	9526	8219	7026	7261	7590	7597	7761	6307	10060	5874	4664	92269
PELILLO	P	256	220	210	192	204	198	214	232	161	208	163	122	2380
TOTAL ALGAS	M	10384	9526	8219	7026	7261	7590	7597	7761	6307	10060	5874	4664	92269
	P	256	220	210	192	204	198	214	232	161	208	163	122	2380
TOTAL PESCADOS	M	0	0	0	0	0	0	0	0	0	0	0	0	0
	P	0	0	0	0	0	0	0	0	0	0	0	0	0
TOTAL MOLUSCOS	M	0	0	0	0	0	0	0	0	0	0	0	0	0
	P	0	0	0	0	0	0	0	0	0	0	0	0	0
TOTAL CRUSTACEOS	M	0	0	0	0	0	0	0	0	0	0	0	0	0
	P	0	0	0	0	0	0	0	0	0	0	0	0	0
TOTAL OTRAS ESPECIES	M	0	0	0	0	0	0	0	0	0	0	0	0	0
	P	0	0	0	0	0	0	0	0	0	0	0	0	0
TOTAL GENERAL	M	10384	9526	8219	7026	7261	7590	7597	7761	6307	10060	5874	4664	92269
	P	256	220	210	192	204	198	214	232	161	208	163	122	2380

CHILE, MATERIA PRIMA Y PRODUCCION AÑO 2001
POR ESPECIE Y REGION
(En toneladas)
ALGA SECA

ESPECIE		I	II	III	IV	V	VI	VII	VIII	IX	X	XI	XII	RM	Total
ALGA NO CLASIFICADA	M	-	-	-	-	-	-	-	26	-	-	-	-	-	26
ALGA NO CLASIFICADA	P	-	-	-	-	-	-	-	3	-	-	-	-	-	3
CAROLA	M	-	-	-	-	-	-	-	5	-	-	-	-	-	5
CAROLA	P	-	-	-	-	-	-	-	1	-	-	-	-	-	1
CHASCA	M	-	-	-	-	347	-	-	-	-	-	-	-	-	347
CHASCA	P	-	-	-	-	106	-	-	-	-	-	-	-	-	106
CHASCÓN O HUIRO NEGRO	M	-	8433	61981	15983	-	-	-	-	-	-	-	-	-	86397
CHASCÓN O HUIRO NEGRO	P	-	1799	12046	2944	-	-	-	-	-	-	-	-	-	16789
CHICOKEA DE MAR	M	-	-	-	-	-	-	-	3223	-	-	-	-	-	3223
CHICOKEA DE MAR	P	-	-	-	-	-	-	-	308	-	-	-	-	-	308
COCHAYUYO	M	-	-	-	172	-	-	-	1518	-	-	-	-	-	1690
COCHAYUYO	P	-	-	-	50	-	-	-	256	-	-	-	-	-	306
HUIRO	M	-	411	2917	4270	-	-	-	12	-	-	-	-	-	7610
HUIRO	P	-	81	546	786	-	-	-	-	-	-	-	-	-	1413
HUIRO PALO	M	-	2535	10940	4605	-	-	-	-	-	-	-	-	-	18080
HUIRO PALO	P	-	581	1946	791	-	-	-	-	-	-	-	-	-	3318
LUGA-LUGA	M	-	-	-	-	3934	-	-	19820	-	1084	-	-	4001	28839
LUGA-LUGA	P	-	-	-	-	546	-	-	3057	-	432	-	-	1205	5240
LUGA-ROJA	M	-	-	-	-	230	-	-	1929	-	5810	-	2231	-	10200
LUGA-ROJA	P	-	-	-	-	34	-	-	294	-	1570	-	558	-	2456
PELILLO	M	-	-	-	9	1016	-	-	12610	-	972	-	-	-	14607
PELILLO	P	-	-	-	9	125	-	-	1538	-	270	-	-	-	1942
<hr/>															
TOTAL ALGAS	M	0	11379	75838	25039	5527	0	0	39143	0	7866	0	2231	4001	171024
TOTAL ALGAS	P	0	2461	14538	4580	811	0	0	5457	0	2272	0	558	1205	31882
TOTAL PESCADOS	M	0	0	0	0	0	0	0	0	0	0	0	0	0	0
TOTAL PESCADOS	P	0	0	0	0	0	0	0	0	0	0	0	0	0	0
TOTAL MOLUSCOS	M	0	0	0	0	0	0	0	0	0	0	0	0	0	0
TOTAL MOLUSCOS	P	0	0	0	0	0	0	0	0	0	0	0	0	0	0
TOTAL CRUSTACEOS	M	0	0	0	0	0	0	0	0	0	0	0	0	0	0
TOTAL CRUSTACEOS	P	0	0	0	0	0	0	0	0	0	0	0	0	0	0
TOTAL OTRAS ESPECIES	M	0	0	0	0	0	0	0	0	0	0	0	0	0	0
TOTAL OTRAS ESPECIES	P	0	0	0	0	0	0	0	0	0	0	0	0	0	0
<hr/>															
TOTAL GENERAL	M	0	11379	75838	25039	5527	0	0	39143	0	7866	0	2231	4001	171024
TOTAL GENERAL	P	0	2461	14538	4580	811	0	0	5457	0	2272	0	558	1205	31882

CHILE, MATERIA PRIMA Y PRODUCCION AÑO 2001
 POR ESPECIE Y MES
 (En toneladas)
 ALGA SECA

ESPECIE		ENE	FEB	MAR	ABR	MAY	JUN	JUL	AGO	SEP	OCT	NOV	DIC	Total
BAROLA	M	-	1	1	-	-	-	-	-	-	-	-	3	5
BAROLA	P	-	-	-	-	-	-	-	-	-	-	-	1	1
CHASCA	M	60	10	28	7	16	4	4	19	11	47	73	68	347
CHASCA	P	19	3	9	2	5	1	1	5	3	15	22	21	106
CHASCON O HUIRO NEGRO	M	7870	9157	10797	9911	10090	6681	5044	2171	4357	5231	8513	6575	86397
CHASCON O HUIRO NEGRO	P	1432	1770	2170	1835	2016	1396	1099	462	821	1011	1447	1298	16788
CHICOREA DE MAR	M	337	286	280	187	96	25	6	65	157	324	591	863	3223
CHICOREA DE MAR	P	59	39	33	15	8	2	-	4	10	20	56	62	308
COCHAYUYO	M	300	261	377	162	-	-	-	-	62	30	197	301	1690
COCHAYUYO	P	48	35	20	10	-	-	-	-	6	5	37	65	306
HUIRO	M	1061	900	1173	1156	1059	703	177	239	212	156	185	929	7610
HUIRO	P	129	168	243	230	177	60	22	50	39	35	32	148	1413
HUIRO PALO	M	1200	1167	1428	1136	1022	2257	1377	2127	1124	2132	2094	1016	18080
HUIRO PALO	P	721	230	260	213	195	384	261	393	192	393	369	205	3318
LUGA LUGA	M	6249	7240	6117	3493	1088	216	51	0	49	411	1004	2312	28839
LUGA LUGA	P	1050	1455	1326	558	212	34	7	1	7	62	154	434	5240
LUGA ROJA	M	1653	2550	428	133	5	-	-	-	81	759	1952	2639	10200
LUGA ROJA	P	386	619	102	34	2	-	-	-	20	156	511	626	2456
PELLILLO	M	1720	1144	2960	1437	746	166	134	225	806	2351	1976	1792	14607
PELLILLO	P	231	174	290	159	93	22	29	37	84	355	289	342	1947
ALGA NO CLASIFICADA	M	12	6	-	-	-	-	-	-	-	-	-	8	26
ALGA NO CLASIFICADA	P	1	1	-	-	-	-	-	-	-	-	-	1	3
TOTAL ALGAS	M	20512	22722	22695	17622	14122	9712	6793	4855	6859	11441	16585	17106	171024
TOTAL ALGAS	P	3646	4494	4493	3156	2738	1899	1439	952	1182	1954	2916	3103	31882
TOTAL PESCADOS	M	0	0	0	0	0	0	0	0	0	0	0	0	0
TOTAL PESCADOS	P	0	0	0	0	0	0	0	0	0	0	0	0	0
TOTAL MOLUSCOS	M	0	0	0	0	0	0	0	0	0	0	0	0	0
TOTAL MOLUSCOS	P	0	0	0	0	0	0	0	0	0	0	0	0	0
TOTAL CRUSTACEOS	M	0	0	0	0	0	0	0	0	0	0	0	0	0
TOTAL CRUSTACEOS	P	0	0	0	0	0	0	0	0	0	0	0	0	0
TOTAL OTRAS ESPECIES	M	0	0	0	0	0	0	0	0	0	0	0	0	0
TOTAL OTRAS ESPECIES	P	0	0	0	0	0	0	0	0	0	0	0	0	0
TOTAL GENERAL	M	20512	22722	22695	17622	14122	9712	6793	4855	6859	11441	16585	17106	171024
TOTAL GENERAL	P	3646	4494	4493	3156	2738	1899	1439	952	1182	1954	2916	3103	31882

CHILE, MATERIA PRIMA Y PRODUCCION AÑO 2001
 POR ESPECIE Y REGION
 (En toneladas)
 DESHIDRATADO

ESPECIE		I	II	III	IV	V	VI	VII	VIII	IX	X	XI	XII	RM	Total
ANCHOVETA	M	-	-	-	-	2	-	-	-	-	-	-	-	-	2
CAPACOL TRUMBUCC	M	-	-	-	-	-	-	-	-	-	-	-	-	-	7
CHOPITO	M	-	-	-	-	-	-	-	-	-	-	-	-	-	7
CHORITO	P	-	-	-	-	-	-	-	-	-	-	-	-	-	2
LAPA	M	-	-	-	-	-	-	-	-	-	-	-	-	-	3
LULO	M	-	-	-	-	-	-	-	-	-	-	-	-	-	3
ERIZO	M	-	-	-	-	-	-	-	-	-	15	-	-	-	15
ERIZO	P	-	-	-	-	-	-	-	-	-	3	-	-	-	3
TOTAL ALGAS	M	0	0	0	0	0	0	0	0	0	0	0	0	0	0
TOTAL ALGAS	P	0	0	0	0	0	0	0	0	0	0	0	0	0	0
TOTAL PESCADOS	M	0	0	0	0	2	0	0	0	0	0	0	0	0	2
TOTAL PESCADOS	P	0	0	0	0	0	0	0	0	0	0	0	0	0	0
TOTAL MOLUSCOS	M	0	0	0	0	0	0	0	0	0	0	0	0	20	20
TOTAL MOLUSCOS	P	0	0	0	0	0	0	0	0	0	0	0	0	2	2
TOTAL CRUSTACEOS	M	0	0	0	0	0	0	0	0	0	0	0	0	0	0
TOTAL CRUSTACEOS	P	0	0	0	0	0	0	0	0	0	0	0	0	0	0
TOTAL OTRAS ESPECIES	M	0	0	0	0	0	0	0	0	0	15	0	0	0	15
TOTAL OTRAS ESPECIES	P	0	0	0	0	0	0	0	0	0	3	0	0	0	3
TOTAL GENERAL	M	0	0	0	0	2	0	0	0	0	15	0	0	20	37
TOTAL GENERAL	P	0	0	0	0	0	0	0	0	0	3	0	0	2	5

CHILE, MATERIA PRIMA Y PRODUCCION AÑO 2001
POR ESPECIE Y MES
 (En toneladas)
DESHIDRATADO

ESPECIE		ENE	FEB	MAR	ABR	MAY	JUN	JUL	AGO	SEP	OCT	NOV	DIC	Total
ANCHOVETA	M	-	-	-	-	-	2	-	-	-	-	-	-	2
CARACOL TUMULCO	M	-	-	-	-	1	-	2	1	-	2	1	-	7
CHORITO	M	7	-	-	-	-	-	-	-	-	-	-	-	7
CHORITO	P	2	-	-	-	-	-	-	-	-	-	-	-	2
LAPA	M	-	-	-	-	-	-	1	1	-	1	-	-	3
LOCO	M	-	1	-	-	-	-	-	1	-	-	-	1	3
ERIZO	M	-	-	15	-	-	-	-	-	-	-	-	-	15
ERIZO	P	-	-	3	-	-	-	-	-	-	-	-	-	3
TOTAL ALGAS	M	0	0	0	0	0	0	0	0	0	0	0	0	0
TOTAL ALGAS	P	0	0	0	0	0	0	0	0	0	0	0	0	0
TOTAL PESCADOS	M	0	0	0	0	0	2	0	0	0	0	0	0	2
TOTAL PESCADOS	P	0	0	0	0	0	0	0	0	0	0	0	0	0
TOTAL MOLUSCOS	M	7	1	0	0	1	0	3	3	0	3	1	1	20
TOTAL MOLUSCOS	P	2	0	0	0	0	0	0	0	0	0	0	0	2
TOTAL CRUSTACEOS	M	0	0	0	0	0	0	0	0	0	0	0	0	0
TOTAL CRUSTACEOS	P	0	0	0	0	0	0	0	0	0	0	0	0	0
TOTAL OTRAS ESPECIES	M	0	0	15	0	0	0	0	0	0	0	0	0	15
TOTAL OTRAS ESPECIES	P	0	0	3	0	0	0	0	0	0	0	0	0	3
TOTAL GENERAL	M	7	1	15	0	1	2	3	3	0	3	1	1	37
TOTAL GENERAL	P	2	0	3	0	0	0	0	0	0	0	0	0	5

CHILE, MATERIA PRIMA Y PRODUCCION AÑO 2001
POR ESPECIE Y REGION
 (En toneladas)
CARRAGENINA

ESPECIE		I	II	III	IV	V	VI	VII	VIII	IX	X	XI	XII	RM	Total
COTONI	M	-	-	-	-	-	-	-	-	-	139	-	-	-	139
COTONI	P	-	-	-	-	-	-	-	-	-	119	-	-	-	119
LUGA-LUGA	M	-	-	-	-	-	-	-	-	-	7042	-	-	-	7042
LUGA-LUGA	P	-	-	-	-	-	-	-	-	-	578	-	-	-	578
LUGA-ROJA	M	-	-	-	-	-	-	-	-	-	9943	-	-	-	9943
LUGA-ROJA	P	-	-	-	-	-	-	-	-	-	856	-	-	-	856
TOTAL ALGAS	M	0	0	0	0	0	0	0	0	0	17124	0	0	0	17124
TOTAL ALGAS	P	0	0	0	0	0	0	0	0	0	1553	0	0	0	1553
TOTAL PESCADOS	M	0	0	0	0	0	0	0	0	0	0	0	0	0	0
TOTAL PESCADOS	P	0	0	0	0	0	0	0	0	0	0	0	0	0	0
TOTAL MOLUSCOS	M	0	0	0	0	0	0	0	0	0	0	0	0	0	0
TOTAL MOLUSCOS	P	0	0	0	0	0	0	0	0	0	0	0	0	0	0
TOTAL CRUSTACEOS	M	0	0	0	0	0	0	0	0	0	0	0	0	0	0
TOTAL CRUSTACEOS	P	0	0	0	0	0	0	0	0	0	0	0	0	0	0
TOTAL OTRAS ESPECIES	M	0	0	0	0	0	0	0	0	0	0	0	0	0	0
TOTAL OTRAS ESPECIES	P	0	0	0	0	0	0	0	0	0	0	0	0	0	0
TOTAL GENERAL	M	0	0	0	0	0	0	0	0	0	17124	0	0	0	17124
TOTAL GENERAL	P	0	0	0	0	0	0	0	0	0	1553	0	0	0	1553

CHILE, MATERIA PRIMA Y PRODUCCION AÑO 2001
 POR ESPECIE Y MES
 (En toneladas)
 CARRAGENINA

ESPECIE		ENE	FEB	MAR	ABR	MAY	JUN	JUL	AGO	SEP	OCT	NOV	DIC	Total
COTONI	M	-	41	-	32	21	-	-	21	-	-	-	24	139
COTONI	P	-	35	-	28	18	-	-	18	-	-	-	20	119
LUGA-LUGA	M	638	528	930	330	223	374	1133	623	408	694	469	392	7042
LUGA-LUGA	P	58	39	91	50	29	31	83	47	30	56	36	28	578
LUGA-ROJA	M	1026	829	600	756	989	1241	391	220	530	858	1471	1032	9943
LUGA-ROJA	P	58	62	77	82	108	127	57	17	46	62	96	64	856
TOTAL ALGAS	M	1864	1398	1530	1118	1333	1615	1524	864	938	1552	1940	1448	17124
TOTAL ALGAS	P	116	136	168	160	155	158	140	82	76	118	132	112	1553
TOTAL PESCADOS	M	0	0	0	0	0	0	0	0	0	0	0	0	0
TOTAL PESCADOS	P	0	0	0	0	0	0	0	0	0	0	0	0	0
TOTAL MOLUSCOS	M	0	0	0	0	0	0	0	0	0	0	0	0	0
TOTAL MOLUSCOS	P	0	0	0	0	0	0	0	0	0	0	0	0	0
TOTAL CRUSTACEOS	M	0	0	0	0	0	0	0	0	0	0	0	0	0
TOTAL CRUSTACEOS	P	0	0	0	0	0	0	0	0	0	0	0	0	0
TOTAL OTRAS ESPECIES	M	0	0	0	0	0	0	0	0	0	0	0	0	0
TOTAL OTRAS ESPECIES	P	0	0	0	0	0	0	0	0	0	0	0	0	0
TOTAL GENERAL	M	1864	1398	1530	1118	1333	1615	1524	864	938	1552	1940	1448	17124
TOTAL GENERAL	P	116	136	168	160	155	158	140	82	76	118	132	112	1553

CHILE, MATERIA PRIMA Y PRODUCCION AÑO 2001
 POR ESPECIE Y REGION
 (En toneladas)
 ALGINATO

ESPECIE		I	II	III	IV	V	VI	VII	VIII	IX	X	XI	XII	RM	Total
HUIRO PALO	M	-	-	-	-	-	-	-	-	-	-	-	-	314	314
HUIRO PALO	P	-	-	-	-	-	-	-	-	-	-	-	-	17	17
TOTAL ALGAS	M	0	0	0	0	0	0	0	0	0	0	0	0	314	314
TOTAL ALGAS	P	0	0	0	0	0	0	0	0	0	0	0	0	17	17
TOTAL PESCADOS	M	0	0	0	0	0	0	0	0	0	0	0	0	0	0
TOTAL PESCADOS	P	0	0	0	0	0	0	0	0	0	0	0	0	0	0
TOTAL MOLUSCOS	M	0	0	0	0	0	0	0	0	0	0	0	0	0	0
TOTAL MOLUSCOS	P	0	0	0	0	0	0	0	0	0	0	0	0	0	0
TOTAL CRUSTACEOS	M	0	0	0	0	0	0	0	0	0	0	0	0	0	0
TOTAL CRUSTACEOS	P	0	0	0	0	0	0	0	0	0	0	0	0	0	0
TOTAL OTRAS ESPECIES	M	0	0	0	0	0	0	0	0	0	0	0	0	0	0
TOTAL OTRAS ESPECIES	P	0	0	0	0	0	0	0	0	0	0	0	0	0	0
TOTAL GENERAL	M	0	0	0	0	0	0	0	0	0	0	0	0	314	314
TOTAL GENERAL	P	0	0	0	0	0	0	0	0	0	0	0	0	17	17

CHILE, MATERIA PRIMA Y PRODUCCION AÑO 2001
POR ESPECIE Y MES
(En toneladas)
ALGINATO

ESPECIE		ENE	FEB	MAR	ABR	MAY	JUN	JUL	AGO	SEP	OCT	NOV	DIC	Total
HUIRO PALO	M	-	-	-	-	314	-	-	-	-	-	-	-	314
HUIRO PALO	P	-	-	-	-	17	-	-	-	-	-	-	-	17
TOTAL ALGAS	M	0	0	0	0	314	0	0	0	0	0	0	0	314
	P	0	0	0	0	17	0	0	0	0	0	0	0	17
TOTAL PESCADOS	M	0	0	0	0	0	0	0	0	0	0	0	0	0
	P	0	0	0	0	0	0	0	0	0	0	0	0	0
TOTAL MOLUSCOS	M	0	0	0	0	0	0	0	0	0	0	0	0	0
	P	0	0	0	0	0	0	0	0	0	0	0	0	0
TOTAL CRUSTACEOS	M	0	0	0	0	0	0	0	0	0	0	0	0	0
	P	0	0	0	0	0	0	0	0	0	0	0	0	0
TOTAL OTRAS ESPECIES	M	0	0	0	0	0	0	0	0	0	0	0	0	0
	P	0	0	0	0	0	0	0	0	0	0	0	0	0
TOTAL GENERAL	M	0	0	0	0	314	0	0	0	0	0	0	0	314
	P	0	0	0	0	17	0	0	0	0	0	0	0	17

CHILE, PRODUCCION OBTENIDA DE REPROCESOS AÑO 2001
POR ESPECIE Y LINEA DE ELABORACION
 (En toneladas)

ESPECIE	L1	L2	L3	L4	L5	L6	L7	L8	L9	L10	L11	L12	L13	L14	L15	L16	Total
CHASCON O HUIRO NEGRO	-	-	-	-	-	-	-	-	-	-	-	353	-	-	-	-	706
COCHAYUYO	-	-	-	-	-	-	-	-	-	-	-	-	-	2	-	-	2
HUIRO	-	-	-	-	-	-	-	-	-	-	-	112	-	1	-	-	113
HUIRO PALO	-	-	-	-	-	-	-	-	-	-	-	293	-	212	-	-	505
LUGA-ROJA	-	-	-	-	-	-	-	-	-	-	-	-	-	-	205	-	205
PELILLO	-	-	-	-	-	-	-	-	-	-	18	-	-	-	-	-	18
ALBACORA O PEZ ESPADA	-	2	-	-	-	-	-	-	-	-	-	-	-	-	-	-	2
ALFONSINO	-	-	522	-	-	-	-	-	-	-	-	-	-	-	-	-	522
ANCHOVETA	-	-	-	-	118	41	-	93	-	-	-	-	-	-	-	-	252
BACALAO DE PROFUNDIDAD	-	27	2506	-	-	-	-	-	-	-	-	-	-	-	-	-	2533
BESUGO	-	-	32	-	-	-	-	-	-	-	-	-	-	-	-	-	32
BROTULA	-	-	1	-	-	-	-	-	-	-	-	-	-	-	-	-	1
CABALLA	-	-	-	-	-	-	-	33	-	-	-	-	-	-	-	-	33
COJINOA DEL NORTE	-	-	4	-	-	-	-	-	-	-	-	-	-	-	-	-	4
CONGRIO COLORADO	-	-	2	-	-	-	-	-	-	-	-	-	-	-	-	-	2
CONGRIO DORADO	-	3	23	-	-	-	-	-	-	-	-	-	-	-	-	-	26
CONGRIO NEGRO	-	-	7	-	-	-	-	-	-	-	-	-	-	-	-	-	7
DESECHO DE PESCADO	-	-	6	-	-	-	-	-	-	-	-	-	-	-	-	-	6
DRACC RAYADO	-	-	52	-	-	-	-	-	-	-	-	-	-	-	-	-	52
JUREL	-	-	-	-	-	-	12	1763	-	-	-	-	-	-	-	-	1775
MACHUELO O TRITRE	-	-	-	-	-	-	-	69	-	-	-	-	-	-	-	-	69
MERLUZA COMUN	-	56	549	-	-	-	-	-	-	-	-	-	-	-	-	-	605
MERLUZA DE COLA	-	-	1156	-	-	-	-	-	-	-	-	-	-	-	-	-	1156
MERLUZA DEL SUR O AUSTRAL	-	121	175	-	-	-	-	-	-	-	-	-	-	-	-	-	296
PEJEGALLO	-	12	-	-	-	-	-	-	-	-	-	-	-	-	-	-	12
PEJERRATA	-	-	2	-	-	-	-	-	-	-	-	-	-	-	-	-	2
PEJERREY DE MAR	-	-	-	-	-	-	-	-	-	-	-	-	-	-	-	-	3
PEJESAPO	-	-	14	-	-	-	-	-	-	-	-	-	-	-	-	-	14
RAYA	-	-	21	-	-	-	-	-	-	-	-	-	-	-	-	-	21
REINETA	-	52	26	-	-	-	-	-	-	-	-	-	-	-	-	-	79
SALMON DEL ATLANTICO	-	869	7873	-	-	13	356	208	-	-	-	-	-	-	-	-	9319
SALMON PLATEADO	-	176	3224	-	-	-	14	886	-	-	-	-	-	-	-	-	4300
SALMON REY	-	-	181	-	-	-	1	-	-	-	-	-	-	-	-	-	182
SALMON ROSADO	-	-	5	-	-	-	-	60	-	-	-	-	-	-	-	-	65
SARDINA	-	-	-	-	-	-	-	16	-	-	-	-	-	-	-	-	16
SIERRA	-	-	1	-	-	-	-	-	-	-	-	-	-	-	-	-	1
TIBURON O MARRAJO	-	-	3	-	-	-	-	-	-	-	-	-	-	-	-	-	3
TOLLO	-	-	1	-	-	-	-	-	-	-	-	-	-	-	-	-	1
TRUCHA ARCO IRIS	-	358	1634	-	-	-	426	371	-	-	-	-	-	-	-	-	2789
ABALON ROJO	-	-	-	-	-	-	-	1	-	-	-	-	-	-	-	-	1
ALMEJA	-	-	13	-	-	-	-	40	-	-	-	-	-	-	-	-	53
CALAMAR	-	-	4	-	-	-	-	5	-	-	-	-	-	-	-	-	9
CALAMAR ILLEX O POTA DEL ATLANTICO	-	-	1	-	-	-	-	-	-	-	-	-	-	-	-	-	1
CARACOL LOCATE	6	-	7	-	-	-	-	-	-	-	-	-	-	-	-	-	13
CARACOL PALO PALO	-	-	3	-	-	-	-	22	-	-	-	-	-	-	-	-	25
CARACOL PLOUILHUE	-	-	-	-	-	-	-	5	-	-	-	-	-	-	-	-	5
CARACOL REAL	-	15	23	-	-	-	-	82	-	-	-	-	-	-	-	-	120

CHILE, PRODUCCION OBTENIDA DE REPROCESOS AÑO 2001
 POR ESPECIE Y LINEA DE ELABORACION
 (En toneladas)

ESPECIE	L1	L2	L3	L4	L5	L6	L7	L8	L9	L10	L11	L12	L13	L14	L15	L16	Total
CARACOL TROPHON	-	-	9	-	-	-	-	124	-	-	-	-	-	-	-	-	133
CARACOL TRUMULCO	-	-	-	-	-	-	-	2	-	-	-	-	-	-	-	-	2
CHOLGA	-	-	35	-	-	-	-	404	-	-	-	-	-	-	-	-	439
CHORITO	-	-	240	-	-	-	-	278	-	-	-	-	-	-	-	-	518
CULENGUE	-	2	19	-	-	-	-	241	-	-	-	-	-	-	-	-	262
DESECHO DE MOLUSCO	-	-	-	-	-	-	-	14	-	-	-	-	-	-	-	-	14
HUEPO O NAVAJA DE MAR	-	-	293	-	-	-	-	344	-	-	-	-	-	-	-	-	637
JIBIA O CALAMAR ROJO	-	-	42	-	-	-	-	50	-	-	-	-	-	-	-	-	92
LAPA	-	-	10	-	-	-	-	550	-	-	-	-	-	-	-	-	560
LOCO	-	-	11	-	-	-	-	44	-	-	-	-	-	-	-	-	55
MACHA	-	-	1	-	-	-	-	19	-	-	-	-	-	-	-	-	20
NAVAJUELA	-	2	270	-	-	-	-	308	-	-	-	-	-	-	-	-	580
OSTION DEL NORTE	-	-	4	-	-	-	-	3	-	-	-	-	-	-	-	-	7
OSTION PATAGONICO	-	-	1	-	-	-	-	-	-	-	-	-	-	-	-	-	1
OSTRA CHILENA	-	-	-	-	-	-	-	1	-	-	-	-	-	-	-	-	1
OSTRA DEL PACIFICO	-	3	-	-	-	-	-	1	-	-	-	-	-	-	-	-	4
TAQUILLA	-	-	-	-	-	-	-	11	-	-	-	-	-	-	-	-	11
TUMBAO	-	-	2	-	-	-	-	6	-	-	-	-	-	-	-	-	8
CAMARON NAILON	-	-	2	-	-	-	-	-	-	-	-	-	-	-	-	-	2
CENTOLLA	-	-	12	-	-	-	-	-	-	-	-	-	-	-	-	-	12
CENTOLLON	-	-	9	-	-	-	-	-	-	-	-	-	-	-	-	-	9
JAIBA MARMOLA	-	-	1	-	-	-	-	-	-	-	-	-	-	-	-	-	1
JAIBA REINA	-	-	2	-	-	-	-	-	-	-	-	-	-	-	-	-	2
KRILL	-	-	148	-	-	-	-	-	-	-	-	-	-	-	-	-	148
ERIZO	5	378	721	-	-	-	-	3	-	-	-	-	7	-	-	-	1114
PIURE	-	-	-	-	-	-	-	5	-	-	-	-	-	-	-	-	5
TOTAL ALGAS	0	0	0	0	0	0	0	0	0	0	18	758	0	568	205	0	1549
TOTAL PESCADOS	0	1676	18023	0	118	54	809	3500	0	0	0	0	0	0	0	0	24180
TOTAL MOLUSCOS	6	22	988	0	0	0	0	2555	0	0	0	0	0	0	0	0	3571
TOTAL CRUSTACEOS	0	0	174	0	0	0	0	0	0	0	0	0	0	0	0	0	174
TOTAL OTRAS ESPECIES	5	378	721	0	0	0	0	8	0	0	0	0	7	0	0	0	1119
TOTAL GENERAL	11	2076	19906	0	118	54	809	5063	0	0	18	758	7	568	205	0	30593

L1 : COCIDO
 L2 : FRESCO-ENFRIADO
 L3 : CONGELADO
 L4 : SURIMI
 L5 : SALADO-SECO
 L6 : SALADO HUMEDO
 L7 : AHUMADO
 L8 : CONSERVA
 L9 : HARINA
 L10 : ACEITE
 L11 : AGAR-AGAR
 L12 : ALGA SECA
 L13 : DESHIDRATADO
 L14 : ALGINATO
 L15 : CARRAGENINA
 L16 : COLAGAR

**CHILE, PRODUCCION DE BARCOS FABRICA AÑO 2001
POR ESPECIE Y LINEA DE ELABORACION
(En toneladas)**

ESPECIE	L3.1	L3.2	L3.3	L3.4	L3.5	L3.6	L4	L9	Total
BACALAO DE PROFUNDIDAD	1614	-	-	-	-	230	-	-	1844
BROTULA	310	-	-	-	-	-	-	-	310
CABRILLA	-	-	-	24	-	-	-	-	24
CHANCHARRO	-	-	-	1	-	-	-	1	2
COJINOBA DEL NORTE	156	-	-	-	-	-	-	-	156
COJINOBA DEL SUR	710	-	-	-	1	-	-	-	711
COJINOBA MOTEADA	178	-	-	-	-	1	-	-	179
CONGRIO DORADO	1263	-	1	-	-	157	-	-	1421
DESECHO DE PESCADO	-	-	-	-	-	-	-	614	614
MERLUZA DE COLA	634	-	3521	7	4	4	1393	299	5862
MERLUZA DE TRES ALETAS	618	-	53	-	95	28	4239	756	5789
MERLUZA DEL SUR O AUSTRAL	5415	-	73	-	22	828	-	-	6338
PALOMETA	32	-	-	6	-	-	-	-	38
PEJEGALLO	1	-	-	-	-	-	-	-	1
PESCADO NO CLASIFICADO	4	-	-	12	-	-	-	231	247
RAYA	-	-	-	6	-	-	-	-	6
TOLLO	-	-	-	1	-	-	-	-	1
CALAMAR	-	-	-	95	-	-	-	-	95
TOTAL ALGAS	0	0	0	0	0	0	0	0	0
TOTAL PESCADOS	10933	0	3648	57	122	1248	5632	1901	23541
TOTAL MOLUSCOS	0	0	0	95	0	0	0	0	95
TOTAL CRUSTACEOS	0	0	0	0	0	0	0	0	0
TOTAL OTRAS ESPECIES	0	0	0	0	0	0	0	0	0
TOTAL GENERAL	10933	0	3648	152	122	1248	5632	1901	23636

L3 1	CONGELADO - HG	L3 5	CONGELADO - HUEVOS
L3 2	CONGELADO - DESCABEZADO	L3 6	CONGELADO - OTROS (Mejillas, Barbillas, etc)
L3 3	CONGELADO - FILETE	L4	SURIMI
L3 4	CONGELADO - ENTERO	L9	HARINA

**CHILE, PRODUCCION DE BARCOS FABRICA EN AGUAS INTERNACIONALES AÑO 2001
POR ESPECIE Y LINEA DE ELABORACION
(En toneladas)**

ESPECIE	L3.1	L3.2	L3.3	L3.4	L3.5	L3.6	L4	L9	Total
ALBACORA O PEZ ESPADA	413	-	-	-	-	-	-	-	413
ATUN ALETA AMARILLA	1	-	-	-	-	-	-	-	1
ATUN ALETA LARGA	5	-	-	-	-	-	-	-	5
AZULEJO	129	-	-	-	-	15	-	-	144
BACALAO DE PROFUNDIDAD	917	-	-	-	-	135	-	-	1052
DESECHO DE PESCADO	-	-	-	-	-	-	-	155	155
DRACO RAYADO	-	-	-	812	-	-	-	-	812
MERLUZA DE COLA	-	-	3	-	-	-	159	74	236
MERLUZA DE TRES ALETAS	-	-	24	-	-	-	1800	171	1995
MERLUZA DEL SUR O AUSTRAL	1	-	-	-	-	-	-	-	1
PALOMETA	3	-	-	-	-	-	-	-	3
PESCADO NO CLASIFICADO	2	-	-	-	-	-	-	-	2
TIBURON O MARRAJO	108	-	-	-	-	10	-	-	118
VIDRIOLA O TOREMO	31	-	-	-	-	-	-	-	31
TOTAL ALGAS	0	0	0	0	0	0	0	0	0
TOTAL PESCADOS	1610	0	27	812	0	160	1959	400	4968
TOTAL MOLUSCOS	0	0	0	0	0	0	0	0	0
TOTAL CRUSTACEOS	0	0	0	0	0	0	0	0	0
TOTAL OTRAS ESPECIES	0	0	0	0	0	0	0	0	0
TOTAL GENERAL	1610	0	27	812	0	160	1959	400	4968

L3 1	CONGELADO - HG	L3 5	CONGELADO - HUEVOS
L3 2	CONGELADO - DESCABEZADO	L3 6	CONGELADO - OTROS (Mejillas, Barbillas, etc)
L3 3	CONGELADO - FILETE	L4	SURIMI
L3 4	CONGELADO - ENTERO	L9	HARINA

V.- PLANTAS PESQUERAS

Se presentan las Plantas Pesqueras que operaron e informaron durante el año 2001, por región y línea de elaboración.

Plantas por Líneas de Elaboración Año 2001

Reg	Nombre Planta	L1	L2	L3	L4	L5	L6	L7	L8	L9	L10	L11	L12	L13	L14	L15
01	AGROPESCA S A															
01	ARICA SEAFOODS PRODUCER S A															
01	CORPESCA S A _ARICA (PLANTA 2)															
01	CORPESCA S A _ARICA (PLANTA 1)															
01	CORPESCA S A _ARICA (PLANTA 3)															
01	CORPESCA S A _ARICA (PLANTA 4)															
01	FRIGOPESCA S A															
01	HEMA S A (FRIONORTE)															
01	K Y C SEAFOODS LTDA															
01	NOVA-MAR S A															
01	PAEZ ALMEJO, WALTERIO SEGUNDO															
01	TRUBETTA, PESQUERA LTDA															
01	CAMANCHACA, CIA PESQUERA S A															
01	CORPESCA S A _IOUIQUE (PLANTA 1)															
01	CORPESCA S A _IOUIQUE (PLANTA 2)															
01	CORPESCA S A _IOUIQUE (PLANTA 3)															
01	CORPESCA S A _IOUIQUE (PLANTA 4)															
01	CUELLO SALINAS, MAURICIO VICENTE															
01	JARA ORDOÑEZ FABIOLA ALEXANDRA															
01	VALDES ARCE ENRIQUE Y OTROS (SABROMAR)															
02	ASTUDILLO VALDES, JUAN															
02	BUZOS Y MARISCADORES DE ISLA SANTA MARIA															
02	DIAZ MARIN, HUGO SEGUNDO															
02	GALEB, SOCIEDAD PESQUERA LTDA															
02	GRANJA MARINA S A															
02	NORPESCA LTDA															
02	OBILINOVIC, PESQUERA LTDA															
02	PRODALMAR LTDA (PRODUCTORA DE ALGAS MARINAS LTDA)															
02	SEAWEEEDS PACIFIC, S IMP Y EXP LTDA															
02	VALENZUELA RIVERA, ORIANA BERNARDITA															
02	CORPESCA S A _MEJILLONES (PLANTA 1)															
02	CORPESCA S A _MEJILLONES (PLANTA 2)															
02	GARCIA CAMPOS, RAMON EDUARDO															
02	HERNANDEZ JULIO, ANTONIO															
02	LA PENINSULA, PESQUERA S A (EX PESO LOA NORTE)															
02	MULVEN CABELO, ELSA GLADYS															
02	MUÑOZ SOTO, ENRIQUE															
02	SANTANA Y CIA LTDA															
02	CAROZZI PESENTI, GIOVANNI ISIDORO															
02	FREIRE SAAVEDRA, CONSUELO															
02	CORPESCA S A _TOCOPILLA (PLANTA 1)															
02	GALLARDO CLOTILDE Y CIA LTDA															
02	GONZALEZ PEREA, ERNESTO RAMON															
02	MANQUEZ MONARDES, HELGA PATRICIA															
02	NIKIFOROS ARRIAZA, DEMETRIO STAMATROS															
02	NUÑEZ PINTO, ISABEL DEL CARMEN															
02	PARADA URTUBIA, OLGA VERONICA															

Plantas por Líneas de Elaboración Año 2001

Reg	Nombre Planta	L1	L2	L3	L4	L5	L6	L7	L8	L9	L10	L11	L12	L13	L14	L15
04	PRODEMAR (PROC DE PROD DEL MAR S A)			•					•							
04	PROTEUS, EMPRESA PESQUERA Y CONSERVERA S A		•	•												
04	ROMERO PAEZ, RENE ALBERTO		•					•								
04	SABROPESCA LTDA		•	•									•			
04	SARPESCA, PESQUERA S A		•	•												
04	SOC CONSERVERA COOJIMBO LTDA			•					•							
04	SOC PLANTA PROCESADORA DE ALIMENTOS VELASQUEZ COOJIMBO LTDA			•												
04	VELIZ CARVAJAL, RENE LUCIANO		•	•												
04	CONSORCIO GRAL DE EXPORTACIONES S A		•	•					•							
04	CRUZ OLIVARES, HERMOSINA DE LAS MERCEDES		•	•												
04	GODOY GONZALEZ, NATALIO DEL CARMEN		•													
04	OSVALDO RIVERA							•								
04	LOANCO, COMERC INV LTDA			•												
04	PROPLAST S A			•												
05	AGRYCOM, SOC AGRICOLA Y COMERCIAL LTDA								•							
05	ALGAMAR (ALGAS MARINAS S A)			•								•				
05	EMBARCADERO DE QUINTERO, SIND DE PESC ARTESANALES INDEP			•												
05	HIDROCULTIVOS S A		•													
05	MARLIMAR, S P LTDA		•	•												
05	PAPUDO, PESQUERA S A		•	•												
05	PARRAMAR (PARRA DURAN, JUAN ENRIQUE)			•												
05	QUINTERO, PESQUERA S A			•												
05	CATALINA, P S A (PLANTA 2)			•												
05	CATALINA, S PESQUERA S A			•					•							
05	FISH MARKET LTDA			•												
05	SANTO DOMINGO, PESQUERA S A		•	•												
05	SOCIEDAD COMERCIAL CHILE SUR LTDA		•	•												
05	SOPE S A (PLANTA 1)			•						•						
05	TRIMAR, S COM LTDA		•	•						•						
05	ALESA, COMERC S A		•	•												
05	AUSTRALIS S A		•	•												
05	CATOLICA, UNIVERSIDAD DE VALPARAISO		•	•												
05	COSTA AZUL, INDUST PESQUERA LTDA			•				•						•		
05	CUTTER S A		•	•												
05	DELFRIO FRIGORIFICO DE VALPARAISO S A		•	•				•								
05	GRIMAR, P S A		•	•												
05	LACKS, PESQUERA S A		•	•												
05	MANCILLA AEDO, VICTOR HUGO			•				•								
05	MAVICRUZ S A			•												
05	PESQUERA CURAUMA S A		•	•												
05	PORTALES, CALETA PESQUERA S A		•	•												
05	PUIG VALDERRAMA, JOSE		•	•												
05	SALAS ANGULO, RAMON ANTONIO			•												
05	SAMA, INTERCOMERCIAL S A		•	•												
05	SAN DIEGO, EXPORTADORA Y COMERCIALIZADORA LTDA		•	•												
07	CORREA BRAVO GILBERTO		•	•												
08	AGAR DEL PACIFICO S A		•	•												•

Plantas por Líneas de Elaboración Año 2001

Reg	Nombre Planta	L1	L2	L3	L4	L5	L6	L7	L8	L9	L10	L11	L12	L13	L14	L15
08	ALIMENTOS DEL MAR			•												
08	BOLADOS GUERRERO, FLAVIO ALEXANDER		•													
08	BUSTOS BAQUERIZO, RODRIGO		•													
08	CONFISH, PESQUERA S A								•	•						
08	DEL CABO, PESQUERA LTDA								•	•						
08	DEL NORTE, PESQUERA S A							•	•	•						
08	ENAPESCA - EMPRESA NACIONAL DE PESCA S A							•	•	•						
08	FOODCORP CHILE S A							•	•	•						
09	FUNCAP (FUNDACION PARA LA CAPACITACION DEL PESCADOR ARTESANAL)		•													
08	GEOMAR LTDA		•													
08	GRIMAR, PESQUERA S A		•													
08	HARIPESCA LTDA (FABRICA DE HARINA DE PESCADO LTDA)								•	•						
08	IOUIQUE-GUANAYE, PESQUERA S A								•	•						
08	MAR PROFUNDO, ALIMENTOS S A								•							
08	MARFISH, PESQUERA LTDA								•							
08	MIRAMAR, PESQUERA S A								•							
08	MULTIEXPORT, CONSERVAS S.A								•							
08	PACIFIC PROTEIN, PESQUERA S A								•	•						
06	PESQUERA LOTA PROTEIN LTDA								•	•						
08	PESQUERA SAN JOSE S A								•	•						
08	RICOFOODS S A								•							
08	SASONA (SOC AGROINDUSTRIAL SOL NACIENTE LTDA)		•													
08	SOUTH PACIFIC KORP S A (PLANTA 1)								•	•						
08	SOUTH PACIFIC KORP S A (PLANTA 2)								•	•						
08	TAPIA LEYTON, LEONIDAS JESUS								•							
08	THOMAS CAMPBELL Y CIA LTDA								•							
08	TUBUL, S P LTDA								•							
08	VIENTO SUR, SOC PESQUERA LTDA								•							
08	CONEMCO (LUIS FELIPE VIDELA JULIO)								•	•						
08	OLIVARES JARA, ADELINA DEL TRANSITO								•							
08	ALIMAR (ALIMENTOS MARINOS S A)								•							
08	FERRO DENIS, JOSE LUIS								•							
08	ITATA, PESQUERA S.A		•							•						
08	PESQUERA SAN JOSE S A		•							•						
08	OURBOSA, SOC PESQUERA LTDA								•	•						
08	AGROMAR, SOC INDUSTRIAL CONSERVERA LTDA								•	•						
08	ALGINA, PRODUCTOS QUIMICOS S A								•							
08	BIO-BIO, SOC PESQUERA LTDA								•	•						
08	CAMANCHACA, SOC PESQUERA S A								•	•						
08	CAMPBELL GARRIDO, THOMAS								•							
08	CARRASCO GONZALEZ, ALICIA MERCEDES								•							
08	COMERCIALIZADORA DE PRODUCTOS ALIMENTICIOS FRIO NATUR LTDA								•							
08	CONTINENTAL, SOC COMERCIAL E INDUSTRIAL LTDA								•							
08	DE LA CERDA DELPIN, LUIS EDGARDO		•													
08	DEL PACIFICO, CONGELADOS LTDA								•							
08	EL GOLFO, P S A								•							
08	EL GOLFO, PESQUERA S A (PLANTA 1)								•							

Reg	Nombre Planta	L1	L2	L3	L4	L5	L6	L7	L8	L9	L10	L11	L12	L13	L14	L15
08	EL GOLFO, PESQUERA S.A (PLANTA 2)	•														
08	EMPACADORA LOTA SEAFOODS S.A		•	•												
08	EXPOMAGRO TALCAHUANO S.A		•	•												
08	GALLEGOS HNOS. P. ARTESANAL LTDA												•			
08	I PING INDUSTRIAL Y CIA LTDA															•
08	IQUIQUE-GUANAYE, PESQUERA S.A (PLANTA 1)								•	•	•					
08	IQUIQUE-GUANAYE, PESQUERA S.A (PLANTA 2)															
08	LANDES, SOC. S.A		•	•				•								
08	MANANTIALES, COMERCIAL LTDA		•	•												
08	MUNOZ CONCHA, HERIBERTO		•	•												
08	PEREZ DARLAS, ULISES ANTONIO		•	•												
08	PESQUERA LIGURE S.A		•	•					•	•	•					
08	PESQUERA LIGURE S.A		•	•												
08	SAN MIGUEL, PESQUERA S.A								•	•	•					
08	SEAWEEEDS CHILE ITC S.A															•
08	SOUTH PACIFIC KORB S.A								•	•	•					
08	SOUTH PACIFIC KORB S.A		•	•												
08	SOUTH PACIFIC, COMERCIAL LTDA		•	•												
08	TERRA NATUR S.A															•
08	UNICOM, S. COMERCIAL LTDA								•							
08	UNIFISH CANINING S.A								•							
08	CAMANCHACA, CIA. PESQUERA S.A		•	•					•	•	•					
08	CHILE ALGAS, COMERCIAL E INDUSTRIAL S.A															•
08	ILUSTRE MUNICIPALIDAD DE PENCO, DEPARTAMENTO EDUCACION MUNICIPAL								•							
08	INVERSIONES E INDUSTRIA ALGASUR S.A															•
09	CONSERVASUR LTDA		•	•						•	•					
09	FERNANDEZ GALLARDO, ALMA ELOISA								•	•	•					
09	FONFACH BASTIDAS, AQUILES ALTAMIRO								•	•	•					
09	MORRIS CALLEJA FERNANDA DEL PILAR								•	•	•					
09	SALMON Y TRUCHA, SOC. COMERCIALIZADORA Y DISTRIBUIDORA LTDA		•													•
10	ALGAS MARINAS S.A															
10	CHILOE, PESQUERA LTDA			•												
10	COMERCIAL ISLA GRANDE LTDA		•	•												
10	CULTIVOS MARINOS CHILOE S.A		•	•						•						
10	DOARKO CHILE S.A			•												
10	GRAN AMERICA, COMERCIAL Y CIA LTDA		•	•												
10	MANCILLA IWERSEN LTDA			•												
10	MESSAMAR, PESQUERA S.A			•												
10	PACIFICO AUSTRAL, SOC. PESQUERA LTDA		•	•					•							
10	SERVIVEN (SERVICIOS Y VENTAS S.A)		•	•												
10	SOC. PESQUERA SILGAR LTDA		•	•												•
10	TEKE LECAROS, JORGE ROLANDO			•												
10	VERGARA ROJAS, LUIS ORLANDO		•	•												
10	YURIE CHAHUANILD			•												
10	AGUAS CLARAS S.A		•	•												
10	CABRERA SILVA ENRIQUE HORACIO		•	•												
10	CALBUCCO, SOC. CONSERVAS LTDA		•	•												

Plantas por Líneas de Elaboración Año 2001

Reg	Nombre Planta	L1	L2	L3	L4	L5	L6	L7	L8	L9	L10	L11	L12	L13	L14	L15
10	CONSERVAS Y CONGELADOS S A	•	•	•					•							
10	DANISCO CULTOR CHILE S A															•
10	EL ANCLA, PESQUERA Y CONSERVERA LTDA	•	•	•					•							
10	FITZ ROY, CONGELADOS Y CONSERVAS S A	•	•	•				•								
10	OSMAN CHELECH, RACHID OMAR	•	•	•												
10	PACIFIC FARMER, PESQ LTDA (EX CHEN ZHANG LUO, COM Y CIA LTDA)	•	•	•					•							
10	PIÑA CABELLO, MARCOS HERACLIO								•							
10	PRODUCTORA DE AGAR S A	•	•	•				•				•				
10	PULUQUI, PESQUERA S A	•	•	•												
10	SACRAMENTO, CONSERVERA S A	•	•	•					•							
10	SALMONOIL S A									•						
10	SOUTH PACIFIC FISHING CO S A												•			
10	TABON, PESQUERA LTDA	•	•	•					•							
10	AGROMAR - GAMBOA (SOC COM E IND AGROMAR LTDA)	•	•	•												
10	AGROMAR 001 (SOC COM E IND AGROMAR LT)	•	•	•					•							
10	AGROMAR 004 (SOC COM E IND AGROMAR LTDA)	•	•	•												
10	ANDINA, PESQUERA S A	•	•	•												
10	ANTARTICA, SALMONES S A	•	•	•												
10	APIAO, EMPRESA PESQUERA LTDA	•	•	•												
10	ARANGUIZ TORO, JORGE DE JESUS	•	•	•												
10	AUCAR, SALMONES LTDA							•								
10	BARRIA STEFAN, NAZLA JOANNA	•	•	•				•								
10	BARRIENTOS VIDAL, RENE JOSE	•	•	•				•								
10	CAMPOMAR, ALIMENTOS LTDA	•	•	•												
10	CHAVEZ CATEPILLAN HUGO CARLOS							•								
10	DALCAHUE, CONSERVAS S A	•	•	•					•							
10	DEL PACIFICO, CULTIVOS MARINOS S A	•	•	•												
10	ELEFANTES, LOS S A	•	•	•												
10	GONZALEZ NAIN JUAN CARLOS	•	•	•				•								
10	HUENCOIHUE, PROCESADORA LTDA	•	•	•												
10	HUIMAR, SOC LTDA	•	•	•				•								
10	INVERSIONES ERRAZURIZ LTDA	•	•	•												
10	INVERSIONES MULTISERVICE LTDA	•	•	•					•							
10	INVERTEC SEAFOOD S A	•	•	•												
10	LAGO VILLARRICA, SALMONES Y CULTIVOS MARINOS LTDA	•	•	•				•								
10	MAINTEC S A	•	•	•												
10	PACIFIC STAR, PESQUERA S A	•	•	•						•						
10	PESQUERA UNI SEA FOODS S A	•	•	•												
10	PROMEX, PROD MARINOS DE EXPORTACION LTDA	•	•	•												
10	PROSAL S A	•	•	•												
10	QUEITAO, PESQUERA LTDA	•	•	•												
10	SALMONES ANDES S A	•	•	•												
10	SALMONES PACIFIC STAR LTDA	•	•	•												
10	SALMONES TECMAR S A	•	•	•						•						
10	SKYRING SALMON LTDA	•	•	•												
10	TALINAY, SOC PROCESADORA DE PROD ALIMENTICIOS LTDA	•	•	•												
10	TORALLA S A							•								

Reg	Nombre Planta	L1	L2	L3	L4	L5	L6	L7	L8	L9	L10	L11	L12	L13	L14	L15
10	UNICHILO, PESQUERA S A	•	•	•				•								
10	VARAS DUHALDE, HECTOR ALEJANDRO		•	•				•								
10	PUERTO OCTAY, CONSERVERA Y AHUMADOS LTDA		•	•				•								
10	FIORDO BLANCO S A		•	•				•								
10	VENTISQUEROS, PRODUCTOS DEL MAR S A		•	•				•	•							
10	ZBZ, CONSERVERA S A		•	•				•	•							
10	AHUMADOS DEL SUR S A		•	•				•	•							
10	ALGAZO, SOC PESQUERA LTDA		•	•				•								
10	ANDESPIÑA CHILE S A		•	•				•								
10	BLUE OCEAN, SOC LTDA		•	•				•								
10	CHINQUIHUE, FUNDACION		•	•				•								
10	CHISAL S A		•	•				•								
10	COMERCIAL COMTESA S A		•	•				•	•							
10	COMERCIAL E INDUSTRIAL DEL SUR S A		•	•				•								
10	CUTTER S A		•	•				•								
10	DASAN, SOC COMERCIAL LTDA		•	•				•								
10	DIPROMAR S A		•	•				•								
10	EICOSAL LTDA, PESQUERA		•	•				•								•
10	GELYMAR, EXTRACTOS NATURALES S A		•	•				•								
10	GUTIERREZ MARTINEZ, JULIO		•	•				•								
10	HEIN CERNOCHI, FELIX - PANGAL		•	•				•	•							
10	IBARRA POZO, RAFAEL LUIS		•	•				•								
10	IBARRA, SOCIEDAD PESQUERA LTDA		•	•				•								
10	INVEVAR, SOC COMERCIAL LTDA		•	•				•								
10	ISLA TENGLIO, SOC PESQUERA LTDA		•	•				•								
10	JIMENEZ GUTIERREZ, SOC Y CIA LTDA		•	•				•								
10	LAGOS VENEGAS, JOSE SEVERIANO		•	•				•								
10	LINAO, CULTIVADORA DE SALMONES LTDA		•	•				•								
10	MAINSTREAM, SALMONES S A		•	•				•								
10	MANSILLA MENDOZA, MARCELO ERNESTO		•	•				•	•							
10	MAR BUENA, SOC LTDA		•	•				•								
10	MARINE HARVEST CHILE S A		•	•				•								
10	MILLANTUE, SOC COMERCIAL LTDA		•	•				•								
10	NUÑEZ, PESQUERA LTDA		•	•				•								
10	ORTEGA MELO, JOSE MIGUEL		•	•				•								
10	PACIFIC COLD STORAGE S A		•	•				•								
10	PACIFIC STAR, PESQUERA S A		•	•				•								
10	PACIFICO SUR S A, SALMONES		•	•				•								
10	PALCO CHILE LTDA		•	•				•								
10	PATAGONIA SALMON FARMING		•	•				•								
10	PEÑA ALMONACID, ROSALIA NEDILANDIA		•	•				•								
10	PESQUERA DEL MAR ANTARTICO S A		•	•				•								
10	PROGAGAR (PRODUCTORA DE AGAR S A)		•	•				•								
10	QUEHUI, SOC PESQUERA LTDA		•	•				•								
10	RALUN, SOC PESQUERA LTDA		•	•				•								
10	REYES ZUÑIGA, RAMIRO ALBERTO		•	•				•								
10	ROBINSON CRUSOE Y CIA LTDA (ex Aquasur Fisheries Soc Pesca Ltda)		•	•				•								

Plantas por Líneas de Elaboración Año 2001

Reg	Nombre Planta	L1	L2	L3	L4	L5	L6	L7	L8	L9	L10	L11	L12	L13	L14	L15
10	SACHO, PESQUERA S.A		•	•												
10	SAFCOL CHILE S.A		•	•												
10	SALMOAUSTRAL, SOC EXPLOTADORA DE PROD DEL MAR, AGR Y FRUTICOLAS LTD		•	•				•								
10	SALMONES MULTIEXPOR LTDA		•	•				•								
10	SANTA CRUZ, AGROINDUSTRIAL S.A		•	•				•								
10	SANTA MARTA, PESQUERA		•	•				•								
10	SCHMIDT STRAUCH, ALBERTO OSVALDO		•	•				•								
10	SCHMIDT WEISSER, WALTER JUAN - CONSERVERA LOS ALPES		•	•				•								
10	SOCIEDAD PESQUERA SAN FERNANDO LTDA		•	•				•								
10	SUR AUSTRAL, COMERCIAL Y SERVICIOS LTDA		•	•				•								
10	TAMAI, PESQ Y CONSERVERA LTDA		•	•				•								
10	TRANS ANTARTIC, PESQUERA LTDA		•	•				•								
10	ALIMENTOS SAN ANTONIO S.A		•	•				•								
10	AVENDAÑO AVENDAÑO, DESCONCHADORA LTDA		•	•				•								
10	AYLLACH AGUILERA MARIA ISABEL (PLANTA 2)		•	•				•								
10	AYLLACH AGUILERA, MARIA ISABEL (PLANTA 1)		•	•				•								
10	BARRIA GUZMAN, SERGIO DEL CARMEN		•	•				•								
10	BORQUEZ, SOC PESQUERA LTDA (PLANTA 1)		•	•				•								
10	BORQUEZ, SOC PESQUERA LTDA (PLANTA 2)		•	•				•								
10	CANDELARIA, PESQUERA LTDA		•	•				•								
10	CONGELADOS MARINOS LTDA		•	•				•								
10	CONTRERAS MIRANDA, GENARO ISAAC		•	•				•								
10	DASAN, SOC COMERCIAL LTDA		•	•				•								
10	DEEP SEA FOOD, PESQUERA LTDA (EX PESQ PALACIOS LTDA)		•	•				•								
10	DEL SUR, ALGAS S.A		•	•				•								
10	GRAN AMERICA, COMERC Y CIA LTDA		•	•				•								
10	ISLA MAGNA, PESQUERA LTDA		•	•				•								
10	JARAMILLO SANZ, MIGUEL		•	•				•								
10	LEON BORQUEZ, CARLOS JOSE		•	•				•								
10	MARDONES BARRIA, EUGENIO SALVADOR		•	•				•								
10	MARCA, S I C		•	•				•								
10	NEOGEL S.A		•	•				•								
10	PACIFIC STAR, ALIMENTOS S.A		•	•				•								
10	PACIFICO AUSTRAL, S PESQUERA LTDA		•	•				•								
10	PALACIOS, PESQUERA S.A		•	•				•								
10	PESQUERA LOS FIORDOS LTDA		•	•				•								
10	PROMEX, PROD MARINOS DE EXPORTACION LTDA		•	•				•								
10	RIVERA ITURRA, JUAN DOMINGO		•	•				•								
10	SANTANA OYARZO, PEDRO BELISARIO		•	•				•								
10	U_AUSTRAL (UNIVERSIDAD AUSTRAL DE CHILE)		•	•				•								
10	VUKASOVIC KOVACIC, MIGUEL MILIVOY		•	•				•								
10	YADRIAN OUELLOON S.A		•	•				•								
10	EL GOLFO S.A, PESQUERA (EX-TRIPESCA S.A)		•	•				•								
10	ENTRE RIOS, PISCICOLA S.A		•	•				•								
10	ESCONDON ORELLANA, MANUEL RICARDO		•	•				•								
10	ESCOBAR GALAZ, JOSE SILVANO		•	•				•								
10	INDUSTRIA DE ALIMENTOS ARTESANALES HUMOS DEL SUR Y CIA LTDA		•	•				•								

Plantas por Líneas de Elaboración Año 2001

Reg	Nombre Planta	L1	L2	L3	L4	L5	L6	L7	L8	L9	L10	L11	L12	L13	L14	L15
10	ISLA DEL REY, PESQUERA S A	•	•													
10	LICEO POLITECNICO CARLOS HAVERBECK RICHTER															
10	PINO DIAZ, LUIS DANIEL															
10	PORTUGAL CONSERVERA, S LTDA								•							
10	SOC EXTRACTORA Y COM DE PROD DEL MAR AGROP Y FORESTALES LTDA	•	•	•					•							
11	ANTARTICA, SALMONES S A			•												
11	COMERCIAL COMTESA S A			•					•							
11	DARWIN, PRODUCTORA Y COMERC LTDA			•					•							
11	FRIOSUR, PESQUERA S A		•	•					•							
11	MUÑOZ VALDES SILVIA FILOMENA		•	•						•						
11	PALACIOS, PESQUERA S A		•	•						•						
11	PESCA CHILE S A		•	•						•						
11	ROSSO HEYDEL, ENRICO LUIS		•	•												
11	SALMAR PESQUERA LTDA		•	•												
11	SCHULTHEISS HIDALGO, ROBERTO MAXIMILIANO			•												
11	VILLEGAS CANQUIL, VICTOR CLAUDIO			•												
11	AGROMAR, SOC COMERCIAL E INDUSTRIAL LTDA		•	•												
11	DELGADO TIMMERMANN, MARIA VIVIANA		•	•					•							
11	PADILLA TORRES, WILSON HUGO		•	•					•							
11	PARRA MOLINA, RODRIGO IGOR		•	•					•							
11	PRODUCTOS MARINOS, PROCESADORA DE LTDA			•												
12	CANALES DUBRACIC, ANTONIO NICOLAS - PESQUERA PATAGONIA	•	•	•												
12	COLD S A	•	•	•												
12	EDEN, PESQUERA LTDA (PLANTA 1)	•	•	•				•								
12	EDEN, PESQUERA LTDA (PLANTA 2)	•	•	•												
12	EDEN, PESQUERA LTDA (PLANTA 3)	•	•	•												
12	MAC LEAN Y CIA , COMERCIAL LTDA			•				•								
12	MONTIEL QUEDIMAN RENE RAUL		•	•												
12	SEAWEEEDS, PRODUCTOS MARINOS LTDA		•	•												
12	SOLO DE ZALDIVAR, CLAVEL ARTURO- PESQUERA FROWARD		•	•					•							
12	CIDEPES, CIA DE COMERCIO Y DESARROLLO PESQ MAGALLANES LTDA		•	•					•							
12	CONCAR, CONSTRUCCIONES Y CARPINTERIS NAVAL LTDA			•					•							
12	HASOL, ASTILLEROS Y MAESTRANZA LTDA		•	•												
12	AGUILAR RUIZ, MABEL		•	•												
12	ALGINA, PRODUCTOS QUIMICOS S A		•	•					•							
12	ANDROC Y CIA LTDA , COMERCIAL		•	•												
12	ARENAS GONZALEZ, RENZO DANILO		•	•												
12	BAHAMONDE BAHAMONDE, BERNARDINO, SUC (PESQ AUSTRAL)	•	•	•												
12	CABO DE HORNOS, PESQUERA S A		•	•												
12	CHILOE, PESQUERA S COM Y EXP DE PROD DEL MAR S A		•	•												
12	CLARENIA, SOC PESQUERA		•	•												
12	COMERCIAL COMTESA S A		•	•					•							
12	FLORES FUENTES, DANIEL GUMERCINDO		•	•					•							
12	GARAY, PESQUERA Y CIA LTDA - PESCAFINA		•	•												
12	GONZALEZ GONZALEZ, ABRAMOR		•	•												
12	LLANQUIHUE, PESQUERA (OJEDA SOTO, MARINA)		•	•												
12	MARBELLA, COMERCIAL LTDA		•	•												

Plantas por Líneas de Elaboración Año 2001

Reg	Nombre Planta	L1	L2	L3	L4	L5	L6	L7	L8	L9	L10	L11	L12	L13	L14	L15
12	NOVA AUSTRAL S A	•	•													
12	OCEANO ATLANTICO, IMPORTADORA Y EXPORTADORA LTDA	•	•													
12	PESCA CHILE S A	•	•													
12	PESQUERA Y CONSERVERA ISLA LENNOX LTDA (PLANTA 2)	•	•													
12	PESQUERA Y CONSERVERA ISLA LENNOX LTDA (PLANTA 1)	•	•													
12	REAL, PESQUERA Y CONSERVERA LTDA	•	•													
12	REYLIMAR, INDUSTRIA PESQUERA LTDA	•	•													
12	SALDIA MORAGA, TERESA (PESQUERA MELINKA)	•	•													
12	SOC. PESQUERA BAHIA CHILOTA Y CIA LTDA	•	•													
12	TORRES DEL PAINE, PESQUERA S A	•	•					•								
12	TRIVIÑO GUENEL, RUTH HERMY - PESQUERA MIGUEL LOW	•	•													
12	VALPOMAR, PESQUERA Y COMERCIAL LTDA	•	•													
13	ALGINA, PRODUCTOS QUIMICOS S A	•	•													•
13	AQUAPURO S A	•	•													
13	AUSTRAL FOOD S A	•	•													
13	CHAUMONT, S DE INVERSIONES LTDA	•	•													
13	CORBAC, PRODUCTOS ALIMENTICIOS LTDA	•	•													•
13	DELIFISH, PROCESADORA DE PRODUCTOS MARINOS LTDA	•	•													
13	DISTRIBUIDORA COVELMAR LTDA	•	•													
13	EMPACADORA DEL PACIFICO LTDA	•	•													
13	FRUMAR - JUAN ORMAZABAL GUERRA	•	•													•
13	JOURNEY ENTERPRISES CHILE LTDA	•	•													
13	JUMBO, HIPERMERCADO LTDA	•	•													
13	KIMITSU CHILE Y CIA LTDA, IND QUIMICAS	•	•													•
13	MAR DEL SUR, INDUSTRIAL LTDA (EX PRODIET LTDA)	•	•					•								
13	MARVAL, PRODUCTOS ALIMENTICIOS LTDA	•	•													
13	MAS MAR, SOC EXP LTDA	•	•													•
13	NANAIMO, IMP Y EXP S A	•	•													
13	NESTLE CHILE S A	•	•													
13	PACIMAR, PROCESADORA DE MARISCOS LTDA	•	•													•
13	PACMAR LTDA	•	•													•
13	PHOENIX UNIVERSAL TRADING COMPANY CHILE S A	•	•													
13	SAN FRANCISCO DE CHIHUE, S AGRICOLA LTDA	•	•													
13	SEAFOOD, R V S G S A	•	•													
13	SOUTH WIND, COMERCIAL Y PESQUERA S A	•	•													
13	TRIGOMAR, CORRETAJES Y ASESORIAS S A	•	•													

Total Plantas Por Línea 25 228 291 1 6 9 41 75 55 49 4 37 10 1 2

Total Plantas Que Operan 459

L1 : Cocido L6 : Salado Húmedo L11 : Agar-Agar
L2 : Fresco-Enfriado L7 : Ahumado L12 : Alga Seca
L3 : Congelado L8 : Conserva L13 : Deshidratado
L4 : Surimi L9 : Harina L14 : Alginato
L5 : Salado-Seco L10 : Aceite L15 : Carragenina



Impreso en los talleres de
Gráfica Nacional Ltda.
Fono: 677993 • Fax: 632892 • Viña del Mar
E-mail: grafican@terra.com