

anuario

estadístico de pesca
2003

SERVICIO NACIONAL DE PESCA
Ministerio de Economía, Fomento y Reconstrucción
CHILE

El Anuario Estadístico de Pesca (ISSN 0716 - 0976), es una publicación preparada por el Depto. Sistemas de Información y Estadísticas Pesqueras del Servicio Nacional de Pesca de Chile, que contiene las estadísticas pesqueras oficiales del país. Disponible gratuitamente para bibliotecas, instituciones de investigación pública y privada, organismos estatales y para intercambio con otras publicaciones del área pesquera, para lo cual se puede contactar con Sernapesca Dirección Nacional (Victoria 2832, Valparaíso) o bien al fax 32-819340. Para mayor información visite la página Web: www.sernapesca.cl.

PRESENTACIÓN

Con agrado hemos constatado que paulatinamente se han integrado nuevos usuarios a los sistemas disponibles en la página WEB de Sernapesca para entregar su información de operación y realizar consultas. La tarea de habilitar y mantener estos servicios ha sido un gran desafío para nuestra institución y no ha estado exento de dificultades, no obstante sabemos que constituyen un importante apoyo para la actividad pesquera, por lo tanto reiteramos nuestro compromiso a mejorar y aumentar la cobertura de servicios disponibles, con el objeto de cubrir de mejor manera los requerimientos de productores y exportadores.

En el futuro inmediato esperamos consolidar aspectos de calidad y oportunidad de la información, con un fomento permanente a la integración de sistemas electrónicos como medios de comunicación. Estos mecanismos modifican sustancialmente la forma de registro de datos que lleva Sernapesca y también entrega herramientas para que los propios usuarios puedan verificar la información que entregan periódicamente. Bajo esta nueva modalidad cada usuario deberá enfrentarse a un proceso de estandarización de la información, lo que permitirá mejorar los servicios y trámites,. Es por ello que nuestra institución se ha preparado para colaborar en la capacitación, atención expedita y oportuna de cada operador de estos sistemas, con el objeto de reducir los errores o inconsistencias en los datos proporcionados.

Las nuevas tecnologías de la comunicación nos abren oportunidades para que el proceso de registro y disponibilidad de la información sea un trabajo conjunto, en donde Sernapesca se ha preparado para que su aplicación se convierta en nuevas y mejores herramientas de administración.

SERGIO MUJICA MONTES
DIRECTOR NACIONAL DE PESCA



SERGIO MUJICA MONTES
Director Nacional de Pesca

SERVICIO NACIONAL DE PESCA

MISIÓN INSTITUCIONAL

El Servicio Nacional de Pesca es la institución responsable de hacer efectiva la política pesquera establecida por las autoridades competentes, controlando el cumplimiento de la normativa pesquera, acuícola y ambiental, así como los acuerdos internacionales que regulan la actividad, con el fin de proteger los recursos hidrobiológicos, asegurar el desarrollo sustentable del sector y contribuir al crecimiento económico del país.

Visión

Seremos un servicio público modelo en su estructura, tecnología y procesos; reconocido nacional e internacionalmente, por su competencia, liderazgo y la calidad en la atención a nuestros usuarios. Nos caracterizaremos por trabajar en equipo y generaremos condiciones óptimas para el desempeño de nuestro personal. De este modo facilitaremos el desarrollo sustentable del sector pesquero nacional involucrando a la ciudadanía en el cuidado de los recursos hidrobiológicos.

Objetivo de desarrollo

Contribuir al desarrollo sustentable del sector pesquero y acuícola, a la economía del país y al bienestar de sus ciudadanos.

Objetivos estratégicos

1. Sernapesca actúa con eficiencia y eficacia en la conservación de los recursos hidrobiológicos y su medio.
2. Los usuarios de Sernapesca reciben un servicio oportuno y de calidad.
3. Sernapesca administra eficientemente sus recursos humanos, materiales, tecnológicos y financieros.
4. Sernapesca potencia su accionar mediante la coordinación con instituciones públicas y privadas.
5. La ciudadanía y los usuarios participan activamente en la protección y cuidado de los recursos hidrobiológicos.

ORGANIZACION

Para el cumplimiento de la Misión Institucional y los objetivos y funciones encomendadas por la Ley, Sernapesca posee una estructura institucional de dirección centralizada, con presencia nacional, desde Arica a Puerto Williams, incluida Isla de Pascua.

La Ley General de Pesca y Acuicultura establece la creación de cinco Consejos Zonales de Pesca, para contribuir a descentralizar las medidas administrativas que adopte la autoridad y hacer efectiva la participación de los agentes del sector pesquero en el nivel zonal, en materias relacionadas con la actividad de pesca y acuicultura. Los Consejos Zonales son presididos por un Director Zonal de Sernapesca.

Conforme lo establece la normativa pesquera vigente, Sernapesca preside los Consejos Regionales de Pesca creados por las Intendencias Regionales. Tales Consejos tienen como objetivo principal identificar los problemas que afectan al sector pesquero regional y elaborar propuestas de solución.

La estructura operativa de Sernapesca se basa en trece Direcciones Regionales de Pesca, con jurisdicción institucional en cada una de las distintas regiones del país. La Dirección Nacional de Pesca con sede en Valparaíso, ejerce sobre las funciones técnicas la dirección y coordinación a través de siete Departamentos técnicos:

Departamento de Fiscalización e Inspección Pesquera

Vela por la adecuada implementación, aplicación y cumplimiento de la política de fiscalización y normativa pesquera, para lo cual establece estrategias de monitoreo, control y vigilancia de la actividad, orientada a velar por la sustentabilidad de los recursos, privilegiando las acciones de tipo preventivo y participativo.

Departamento de Administración Pesquera

Tiene a su cargo las tareas institucionales relacionadas con programas de protección del medio ambiente, acciones de propagación y repoblamiento, desarrollo de la pesca deportiva y actividades relacionadas con aves y mamíferos marinos. Proporciona información técnica y ejerce funciones de monitoreo y vigilancia en materias relacionadas con administración pesquera y actividad pesquera industrial (extractiva, transformación y cultivos).

Departamento de Sistemas de Información y Estadísticas Pesqueras

Tiene como *función principal* el monitoreo de la actividad pesquera nacional, a través de la recopilación, procesamiento, difusión y administración de la información generada por el sector. A través de este departamento, SERNAPESCA emite las estadísticas pesqueras oficiales del país. Asimismo es el encargado de administrar los Registros Pesqueros establecidos en la Ley General de Pesca y Acuicultura que son : Registro Artesanal, Registro Pesquero Industrial y Registro Nacional de Acuicultura.

Departamento de Sanidad Pesquera

Actúa como Servicio Veterinario y de Sanidad Pesquera del Estado. Es el encargado de controlar la calidad sanitaria de los productos pesqueros de exportación y otorgar los certificados oficiales, conforme a las normativas nacionales y a los acuerdos internacionales suscritos en esta materia.

Departamento de Pesca Artesanal

Asesora técnicamente al Servicio y a las Organizaciones de Pescadores Artesanales en diversas materias relacionadas con las áreas de manejo de recursos bentónicos y destinaciones marítimas para administración de infraestructura pesquera artesanal, participando en la destinación final de estas obras. Además asesora en otras materias destinadas a ejecutar las políticas aplicables a la actividad pesquera artesanal. Cumple la *función* de Secretaría Ejecutiva del Consejo de Fomento de la Pesca Artesanal.

Departamento Jurídico

Asesora a las diversas instancias del Servicio, en materias jurídicas y legales; asume la defensa del Estado y representación del Servicio en los procesos que se originan por contravención a la normativa pesquera y en los recursos de protección en los cuales el Servicio aparezca como recurrido; analiza y evalúa las medidas de administración pesquera, proponiendo su modificación, si fuere menester.

Departamento Administración y Finanzas

Vela por la utilización eficiente de los recursos humanos, físicos y financieros del Servicio, aplicando los procedimientos establecidos conforme a la normativa vigente y asesora en la toma de decisiones administrativas y financieras orientando éstas al logro de los objetivos institucionales.

INDICE

I.- GENERALIDADES

REGLAMENTO QUE ESTABLECE LOS PROCEDIMIENTOS PARA LA ENTREGA DE INFORMACION DE ACTIVIDADES PESQUERAS	3
NOTAS	6
GLOSARIO	7
SIMBOLOGIA UTILIZADA	8
NOMINA DE ESPECIES	9

II.- GRAFICOS Y SERIES CRONOLOGICAS

Gráficos

Gráfico 1. Chile, Desembarque Total 1993 y 2003	17
Gráfico 2. Chile, Aporte al Desembarque Total entre 1993 y 2003.....	17
Gráfico 3. Chile, Captura de pescados por Barcos Fábrica 1993 – 2003	18
Gráfico 4. Chile, Cosecha Acuicultura 1993 y 2003.....	18
Gráfico 5. Chile, Producción Total entre 1993 y 2003.....	19
Gráfico 6. Chile, Utilización del Desembarque: Pescados 2002 y 2003	19
Gráfico 7. Chile, Utilización del Desembarque: Moluscos 2002 y 2003.....	20
Gráfico 8. Chile, Utilización del Desembarque: Crustáceos 2002 y 2003.....	20
Gráfico 9. Chile, Utilización del Desembarque: Algas 2002 y 2003.....	20

Series Cronológicas 1993 a 2003

Chile, Desembarque de pescados	21
Chile, Desembarque de crustáceos	22
Chile, Desembarque de moluscos	22
Chile, Desembarque de otras especies	23
Chile, Desembarque de algas	23
Chile, Desembarque Total.....	23
Chile, Producción de Congelado	23
Chile, Producción de Fresco - Enfriado.....	25
Chile, Producción de Conserva	26
Chile, Producción de Harina	27
Chile, Producción de Aceite	28
Chile, Producción de Agar - Agar	28
Chile, Producción de Colagar	28
Chile, Producción de Alginato	28
Chile, Producción de Carragenina.....	28
Chile, Producción de Salado -Seco.....	29
Chile, Producción de Ahumado	29
Chile, Producción de Deshidratado	29
Chile, Producción de Algas - Secas	30
Chile, Producción de Surimi	30
Chile, Producción de Salado - Húmedo	30
Chile, Producción de Cocido	30
Chile, Producción de Pellet - Húmedo.....	31
Chile, Producción de Peptona.....	31
Chile, Cosecha Centros de Acuicultura por especie.....	31

III.- DESEMBARQUES Y ACUICULTURA

Desembarque total	35
Gráfico 10. Chile, Desembarque total de los principales peces pelágicos por región 2002 – 2003.....	35
Gráfico 11. Chile, Desembarque total y Naves en operación de los principales peces pelágicos por subsector de extracción 2002 – 2003.....	36
Gráfico 12. Chile, Desembarque total y Naves en operación de los principales peces pelágicos por subsector de extracción y tipo de especie 2002 – 2003.....	36
Gráfico 13. Chile, Desembarque industrial y artesanal de los principales peces pelágicos por mes 2002 – 2003.....	37
Chile, Desembarque Total, por especie y región	38
Chile, Desembarque Total, por especie y mes	41
I Región, por especie y mes.....	44
II Región, por especie y mes.....	45
III Región, por especie y mes.....	46
IV Región, por especie y mes	47
V Región, por especie y mes	48
VI Región, por especie y mes	49
VII Región, por especie y mes	50
VIII Región, por especie y mes	51
IX Región, por especie y mes	52
X Región, por especie y mes	53
XI Región, por especie y mes	54
XII Región, por especie y mes	55
 Subsector Pesquero Industrial	 56
Gráfico 14. Desembarque y embarcaciones industriales de los principales peces pelágicos por región 2002 – 2003	57
Chile, Desembarque Industrial, por especie y región.....	58
Chile, Desembarque Industrial, por especie y mes.....	59
 Chile, Captura Barcos Fábrica, por especie y mes.....	 60
Captura En Aguas Internacionales	
Chile, Barcos Industriales por especie y mes	60
Chile, Barcos Fábrica por especie y mes.....	61
 Subsector Pesquero Artesanal	 62
Gráfico 15. Desembarque de lanchas y número de lanchas de los principales peces pelágicos 2002 – 2003.....	64
Gráfico 16. Desembarque de Areas de Manejo por región 2002 – 2003.....	65
Chile, Desembarque artesanal, por especie y región.....	66
Chile, Desembarque artesanal, por especie y mes.....	68
Chile, Desembarque Areas de Manejo, por especie y región	70
Chile, Desembarque Areas de Manejo, por especie y mes	70
 Subsector Acuicultura	 71
Gráfico 17. Número de centros de acuicultura y cosechas por región y grupo de especies 2002 – 2003.....	72
Importación de ovas por especie	73
Chile, Cosecha, por especie y región.....	74
Chile, Cosecha , por especie y mes.....	74

IV.- MATERIA PRIMA Y PRODUCCION

Subsector Elaboración Industrial	77
Chile, por especie y línea de elaboración.....	78
I Región, por especie y línea de elaboración.....	83
II Región, por especie y línea de elaboración.....	85
III Región, por especie y línea de elaboración.....	87
IV Región, por especie y línea de elaboración.....	89
V Región, por especie y línea de elaboración.....	91
VII Región, por especie y línea de elaboración.....	94
VIII Región, por especie y línea de elaboración.....	95
IX Región, por especie y línea de elaboración.....	98
X Región, por especie y línea de elaboración.....	99
XI Región, por especie y línea de elaboración.....	102
XII Región, por especie y línea de elaboración.....	104
Región Metropolitana, por especie y línea de elaboración.....	106
Chile, por especie y tipo de producto	
Chile, Cocido por especie y región.....	108
Chile, Cocido por especie y mes.....	109
Chile, Fresco - Enfriado por especie y región.....	110
Chile, Fresco - Enfriado por especie y mes.....	112
Chile, Congelado por especie y región.....	114
Chile, Congelado por especie y mes.....	117
Chile, Surimi por especie y región.....	120
Chile, Surimi por especie y mes.....	120
Chile, Salado - Seco por especie y región.....	121
Chile, Salado - Seco por especie y mes.....	121
Chile, Salado - Húmedo por especie y región.....	122
Chile, Salado - Húmedo por especie y mes.....	122
Chile, Ahumado por especie y región.....	123
Chile, Ahumado por especie y mes.....	123
Chile, Conserva por especie y región.....	124
Chile, Conserva por especie y mes.....	127
Chile, Harina por especie y región.....	128
Chile, Harina por especie y mes.....	129
Chile, Aceite por especie y región.....	130
Chile, Aceite por especie y mes.....	131
Chile, Agar - Agar por especie y región.....	132
Chile, Agar - Agar por especie y mes.....	132
Chile, Alga Seca por especie y región.....	133
Chile, Alga Seca por especie y mes.....	133
Chile, Deshidratado por especie y región.....	134
Chile, Deshidratado por especie y mes.....	135
Chile, Carragenina, por especie y región.....	135
Chile, Carragenina, por especie y mes.....	136
Chile, Alginato, por especie y región.....	136
Chile, Alginato, por especie y mes.....	137
Chile, Peptona por especie y región.....	137
Chile, Peptona por especie y mes.....	138
Chile, Producción obtenida de reprocesos por especie y línea de elaboración.....	139
Chile, Producción de Barcos Fábrica	
Barcos Fábrica por especie y línea de elaboración.....	141
Barcos Fábrica Aguas Internacionales por especie y línea de elaboración.....	141

V.- PLANTAS PESQUERAS

Gráfico 18. Chile, número de plantas de proceso que informaron actividades por región 2002 – 2003	145
Plantas Pesqueras que operaron el año 2003 por línea de elaboración	146



I.- GENERALIDADES

- 1.- Reglamento de Entrega de Información
- 2.- Notas del Anuario Estadístico de Pesca 2003
- 3.- Glosario de los principales términos utilizados en el Anuario Estadístico de Pesca.
- 4.- Símbolos, abreviaturas y otros, utilizados en el Anuario Estadístico de Pesca.
- 5.- Nómina de Especies que incluye Nombre científico de las especies con desembarque en el año 2003.

REGLAMENTO QUE ESTABLECE LOS PROCEDIMIENTOS PARA LA ENTREGA DE INFORMACION DE ACTIVIDADES PESQUERAS Y DE ACUICULTURA

Decreto N° 464. Santiago, 31 de julio de 1995. VISTO: Lo dispuesto en el artículo 32 N° 8 de la Constitución Política de la República; la Ley N° 18.892 y sus modificaciones, cuyo texto refundido, fue fijado por Decreto Supremo N 430, de 1991, del Ministerio de Economía, Fomento y Reconstrucción; los D.S. N° 50, de 1994 y N° 303, de 1995, ambos del Ministerio de Economía, Fomento y Reconstrucción; el D.F.L. N° 5 de 1983; el D.F.L. N° 1, de 1992.

CONSIDERANDO

Las facultades que la Ley General de Pesca y Acuicultura otorga al Servicio Nacional de Pesca para requerir información relativa a la actividad pesquera extractiva de transformación, de acuicultura y comercialización de recursos hidrobiológicos.

Que es función del Servicio Nacional de Pesca llevar los registros pesqueros, recopilar y publicar las estadísticas pesqueras oficiales del país.

Que la información generada por el sector pesquero debe ser oportuna, completa y fidedigna.

Que corresponde al Servicio Nacional de Pesca ejecutar la política pesquera nacional y fiscalizar su cumplimiento y, en especial, velar por la debida aplicación de las normas legales y reglamentarias sobre pesca, caza submarina y demás formas de explotación de recursos hidrobiológicos.

DECRETO

Artículo 1°.- Los armadores pesqueros industriales y artesanales que desembarquen sus capturas en puerto nacional o extranjero; las personas naturales o jurídicas que realicen actividades extractivas con naves chilenas o extranjeras y que desembarquen todo o parte del producto de su actividad en puertos chilenos; las personas que realicen actividades de acuicultura; las personas que realicen actividades de procesamiento o transformación y de comercialización de recursos hidrobiológicos, tendrán la obligación de informar al Servicio Nacional de Pesca, en adelante "el Servicio", las capturas por especie y área de pesca, los volúmenes de abastecimiento y cosecha de los recursos hidrobiológicos obtenidos en cualquier etapa de su desarrollo, el abastecimiento de recursos hidrobiológicos, la producción resultante de este, y la cantidad de recursos adquiridos y vendidos en estado fresco o de productos obtenidos de ellos respectivamente.

Artículo 2°.- La información deberá ser completa, fidedigna y oportuna, de conformidad a las condiciones establecidas en los artículos siguientes.

El Servicio se reserva el derecho de verificar la información recepcionada, de conformidad con sus facultades generales de fiscalización.

Artículo 3°.- La información específica e individual que deben entregar las personas a que se refiere el artículo 1°, tendrá carácter confidencial.

Artículo 4°.- La información que deberá ser proporcionada por las personas señaladas en el artículo 1° del presente Reglamento, para cada una de las actividades que se indican, serán las siguientes:

- a) **Actividad pesquera extractiva industrial:** Identificación del armador, de la nave y de su capitán, fecha y puerto de zarpe y recalada, operación de captura, lugar de desembarque y destino de este y capturas por especie y área de pesca.

Tratándose de barcos fábrica se deberá además informar, por línea de elaboración a bordo, la cantidad de materia prima y de producción por especie.

- b) **Actividad pesquera extractiva artesanal:** Identificación del armador, de la nave y de su patrón, fecha y puerto o caleta de zarpe y recalada, operaciones de captura, lugar de desembarque y destino de este, captura por especie y área de pesca
- c) **Actividad pesquera de transformación:** Identificación de la persona natural o jurídica, localización de la planta, abastecimiento de materia prima y producción por línea de elaboración para cada especie.
- d) **Actividad pesquera de comercialización:** Identificación de la persona natural o jurídica, domicilio, especie, tipo de producto, cantidad, lugar de procedencia y destino.
- e) **Actividad de acuicultura:** Identificación del centro de cultivo, y el abastecimiento, existencia cosecha o traslado de recursos hidrobiológicos durante el respectivo período en relación con las estructuras de cultivo instaladas, identificando en cada caso la etapa de su desarrollo.

Artículo 5°.- La información deberá ser entregada en la Oficina del Servicio que corresponda.

Tratándose de actividades pesqueras extractivas, industriales o artesanales, deberá ejecutarse al momento del desembarque. Tratándose de actividades de transformación, comercialización y de acuicultura, la información deberá entregarse mensualmente, dentro de los doce primeros días corridos del mes siguiente al periodo informado.

En caso que la nave recale sin pesca, o que en el período informado no se realicen actividades de transformación, comercialización o acuicultura, se deberá entregar el correspondiente formulario, informando esta circunstancia.

No obstante, tratándose de la información relativa a las estructuras de cultivo, sólo deberá informarse la instalación o retiro de una o más estructuras ocurrido durante el período informado.

Artículo 6°.- El Servicio proporcionará los formularios en que se deberá entregar la información determinada para cada una de las actividades señaladas en el artículo 4°, a través de medios gráficos o electrónicos.

El Servicio recepcionará sólo aquellos formularios que contengan la totalidad de la información requerida y que no presenten errores manifiestos, devolviendo una copia del formulario debidamente timbrado y fechado al interesado; o entregando un certificado electrónico, según corresponda.

No obstante, con posterioridad al ingreso de cada formulario y cuando se constate que los datos contenidos son erróneos o inconsistentes, este podrá ser devuelto para su corrección.

Artículo 7°.- Al efectuarse la primera entrega de formularios de acuerdo al presente Reglamento, cada uno de los titulares a que se refiere el artículo 1°, deberán acompañar mandato contenido en escritura pública, en donde se designe la persona o personas facultadas para firmarlos en nombre del respectivo titular.

Artículo 8°.- Las infracciones a las disposiciones contenidas en el presente reglamento, serán sancionadas con las penas y conforme al procedimiento establecido en la Ley General de Pesca y Acuicultura N° 18.892 y sus modificaciones.

Artículo 9°.- Dejen sin efecto los D.S. N° 50, de 1994 y N° 303, de 1995, ambos del Ministerio de Economía, Fomento y Reconstrucción, sin tramitar.

Artículo 10°.- Lo dispuesto en el presente Reglamento es sin perjuicio de la información que pueda requerir el Servicio Nacional de Pesca en el ejercicio de su función fiscalizadora, de conformidad con lo dispuesto en el D.F.L. N° 5 de 1983 y en el artículo 122 de la ley General de Pesca y Acuicultura.

Anótese, tómese razón, y publíquese.- EDUARDO FREI RUIZ TAGLE, Presidente de la República.-
Alvaro García Hurtado, Ministro de Economía, Fomento y Reconstrucción.

Lo que transcribo a Ud., para su conocimiento. Saluda atentamente a Ud., Angél Maulén Ríos,
Subsecretario de Pesca (S)

NOTAS

- Se incluye en el Subsector Artesanal, dos tablas con el desembarque proveniente de las Areas de Manejo, una por región y la otra por mes. Estos datos forman parte del desembarque artesanal total.
- Las tablas de Materia Prima y Producción se presentan en forma conjunta, de tal manera de presentar ambos datos en la misma tabla. Esta modificación afecta a todas la tablas relacionadas a la elaboración, ya sean por líneas de elaboración o por región.
- No se incluyen las tablas de Materia Prima y Producción por puerto, las que se encontrarán disponibles en la página web del Servicio.
- Se presenta una tabla con la producción por especie y línea de elaboración de los productos obtenidos a través de reprocesos. Estos productos no están incluidos en los totales de productos presentados en las tablas de Materia Prima y Producción ni tampoco en las Series.
- Se incluye la nómina de plantas que operaron e informaron durante el año, por región y líneas de elaboración; además de los códigos de identificación de éstas.
- En los gráficos número 11, 12, 13 y 15 con respecto al desembarque artesanal, están incluidos los realizados sólo por lanchas y en la flota de este subsector, se contabilizaron sólo éstas.
- En el gráfico llamado Desembarque artesanal y embarcaciones artesanales 1998 – 2003, y en el gráfico número 10, con respecto al desembarque artesanal, están incluidos los realizados por lanchas, botes, áreas de manejo y recolectores de orilla.
- Finalmente, se han incorporado nuevos gráficos para facilitar la interpretación de la información contenida en este documento.

GLOSARIO

COSECHA	:	Peso neto de una especie obtenido por un centro de acuicultura, destinado a consumo directo o a materia prima
DESEMBARQUE ARTESANAL	:	Pesca descargada en caletas, puertos o pontones, por embarcaciones de hasta 18 m. de eslora y hasta 50 toneladas de registro grueso, debidamente inscritas en el registro pesquero artesanal y recolectada en playa por pescadores artesanales.
DESEMBARQUE INDUSTRIAL	:	Pesca descargada en puertos o pontones, por embarcaciones debidamente inscritas en el registro pesquero industrial.
DESEMBARQUE TOTAL	:	Corresponde a toda la pesca desembarcada en el país, región o puerto, e incluye desembarque industrial, artesanal, cosechas de centros de acuicultura, recolección en playa y capturas de barcos fábrica.
ELABORACION	:	Proceso tecnológico mediante el cual la materia prima se somete a transformaciones físico-químicas que modifican su composición. En la actualidad, las principales líneas de elaboración son: Harina; Congelado; Conserva; Fresco-enfriado y Salado. Algunas de ellas pueden generar subproductos o tener varias líneas secundarias.
MATERIA PRIMA	:	Recurso hidrobiológico desembarcado, capturado, cosechado, recolectado o importado, utilizado en algún proceso de elaboración. Los desechos o productos de algunas líneas de elaboración pueden constituir Materia Prima para otras líneas.
OTRAS ESPECIES	:	Corresponde a aquellas especies distintas de los grupos o categorías utilizadas en esta publicación, como algas, pescados, moluscos y crustáceos. En este rubro se incluyen las siguientes especies: Erizo, Pepino de mar, Piure y Lobo común.
PRODUCCION	:	Peso neto de productos obtenidos a partir de una materia prima, mediante un proceso de elaboración. Sin embargo el aceite es un subproducto de la reducción, por lo que en estricto rigor no tiene una materia prima propia.
REPROCESO	:	Corresponde a toda elaboración que utiliza como materia prima un recurso previamente procesado. Tal como ocurre, por ejemplo, con productos congelados que son utilizados como materia prima para la elaboración de conservas.

SIMBOLOGIA UTILIZADA

Líneas de elaboración

L1	: Cocido		
L2	: Fresco enfriado		
L3	: Congelado	L3.1	: Congelado hg
		L3.2	: Congelado descabezado
		L3.3	: Congelado filete
		L3.4	: Congelado entero
		L3.5	: Congelado huevos
		L3.6	: Congelado otros
L4	: Surimi		
L5	: Salado seco		
L6	: Salado húmedo		
L7	: Ahumado		
L8	: Conserva		
L9	: Harina		
L10	: Aceite		
L11	: Agar agar		
L12	: Alga seca		
L13	: Deshidratado		
L14	: Alginato		
L15	: Carragenina		
L18	: Peptona		

Abreviaturas

RM	: Región Metropolitana
BF	: Barco Fábrica
AI	: Capturas efectuadas por barcos industriales y BF en aguas internacionales
M	: Materia Prima
P	: Producción

Otros

- (1) Todos los datos se expresan en cifras enteras, despreciándose las fracciones iguales o inferiores a 0,4 y aproximándose al entero superior, aquellas comprendidas entre 0,5 y 0,9.
- (2) Los desembarques y/o producciones de especies sometidas a alguna medida de manejo pesquero, corresponden a decomisos o a pescas de investigación.
- (3) Los desembarques, las materias primas y las producciones por región y por puerto, no incluyen las capturas efectuadas por naves industriales en aguas internacionales ni las capturas y producciones de barcos y BF que operan en aguas bajo jurisdicción nacional e internacional.
- (4) Las materias primas de las especies Cotoni, *Eucheuma cottoni*, Salmón rosado, *Oncorhynchus gorbuscha*, Camarón ecuatoriano, *Penaeus vannamei*, Caracol real, *Othala lactea*, Voluta angulosa, *Zidona dufresnei*, Calamar illex, *Illex argentinus*, Calamar patagónico, *Loligo patagonica* y Caracol africano, *Cymbium cymbium*, son importadas.
- (5) Los volúmenes de desembarque, materia prima y producción, de algunas especies podrían aparecer como discordantes, sin embargo ello se explica porque algunos productos son reprocesados, originando otros productos a partir de una misma materia prima inicial.
- (6) Los desembarques artesanales del alga Gracilaria registrados en la X Región corresponden mayoritariamente a recolección de alga varada cuyo origen es centros de cultivo.

NOMINA DE ESPECIES

NOMBRE COMUN	NOMBRE CIENTIFICO	FAMILIA
ALGAS		
Anfeltia	<i>Anhfeltia plicata</i>	Phylloporaceae
Carola	<i>Callophyllis variegata</i>	Kallymeniaceae
Cochayuyo	<i>Durvillaea antarctica</i>	Durvillaceae
Cotoni	<i>Eucheuma cottonii</i>	Solieriaceae
Chasca	<i>Gelidium spp.</i>	Gelidiaceae
Chascón o huiro negro	<i>Lessonia nigrescens</i>	Lessoniaceae
Chicorea de mar	<i>Chondracanthus chamissoi</i>	Gigartinaceae
Huiro	<i>Macrocystis spp.</i>	Lessoniaceae
Huiro palo	<i>Lessonia trabeculata</i>	Lessoniaceae
lechuga de mar	<i>Ulva lactuca</i>	Ulvaceae
Liquen gomoso	<i>Gymnogongrus furcellatus</i>	Phylloporaceae
Luche	<i>Porphyra spp.</i>	Bangiaceae
Luga-Luga	<i>Mazzaella spp.</i>	Gigartinaceae
Luga - roja	<i>Gigartina skottsbergii</i>	Gigartinaceae
Luga negra o crespá	<i>Sarcothalia crispata</i>	Gigartinaceae
Luga cuchara o corta	<i>Mazzaella laminarioides</i>	Gigartinaceae
Pelillo	<i>Gracilaria spp.</i>	Gracilariaceae
PESCADOS		
Acha o Hacha	<i>Medialuna ancietae</i>	Kyphosidae
Agujilla	<i>Scomberesox saurus scombroides</i>	Scomberesocidae
Albacora o Pez espada	<i>Xiphias gladius</i>	Xiphiidae
Alfonsino	<i>Beryx splendens</i>	Berycidae
Anchoveta	<i>Engraulis ringens</i>	Engraulidae
Anguila	<i>Ophichthus spp.</i>	Ophichthyidae
Apañado	<i>Hemilutjanus macrophthalmus</i>	Serranidae
Atún aleta amarilla	<i>Thunnus albacares</i>	Scombridae
Atún aleta larga	<i>Thunnus alalunga</i>	Scombridae
Atún chauchera	<i>Gasterochisma melampus</i>	Scombridae
Atún ojos grandes	<i>Thunnus obesus</i>	Scombridae
Ayanque	<i>Cynoscion analis</i>	Sciaenidae
Azulejo	<i>Prionace glauca</i>	Carcharhinidae
Bacaladillo o Mote	<i>Normanichthys crockeri</i>	Normanichthyidae
Bacalao de J.Fernández	<i>Polyprion oxygeneios</i>	Polyprionidae
Bacalao de profundidad	<i>Dissostichus eleginoides</i>	Nototheniidae
Barrilete negro	<i>Auxis rocheri</i>	Scombridae
Besugo	<i>Epigonus crassicaudus</i>	Epogonidae
Blanquillo	<i>Prolatilus jugularis</i>	Pinguipedidae
Bonito	<i>Sarda chiliensis chiliensis</i>	Scombridae
Breca o Bilagay	<i>Cheilodactylus gayi</i>	Cheilodactylidae
Brótula	<i>Salilota australis</i>	Moridae
Caballa	<i>Scomber japonicus</i>	Scombridae
Cabinza	<i>Isacia conceptionis</i>	Haemulidae

NOMBRE COMUN

NOMBRE CIENTIFICO

FAMILIA

Cabrilla común	<i>Paralabrax humeralis</i>	Serranidae
Cachurreta o barrilete	<i>Katsuwonus pelamis</i>	Scombidae
Carpa	<i>Cyprinus carpio</i>	Cyprinidae
Cazón	<i>Galeorhinus galeus</i>	Triakidae
Cochinilla	<i>Navodon paschalis</i>	Monacanthidae
Cojinoba del norte	<i>Seriolella violacea</i>	Centrolophidae
Cojinoba del sur	<i>Seriolella caerulea</i>	Centrolophidae
Cojinoba moteada	<i>Seriolella punctata</i>	Centrolophidae
Congrio colorado	<i>Genypterus chilensis</i>	Ophidiidae
Congrio dorado	<i>Genypterus blacodes</i>	Ophidiidae
Congrio negro	<i>Genypterus maculatus</i>	Ophidiidae
Corvina	<i>Cilus gilberti</i>	Sciaenidae
Chancharro	<i>Helicolenus lengerichi</i>	Sebastidae
Dorado	<i>Coryphaena hippurus</i>	Coryphaenidae
Draco rayado	<i>Champscephalus gunnari</i>	Channichthyidae
Huaiquil o Corvinilla	<i>Micropogonias manni</i>	Sciaenidae
Jerguilla	<i>Aplodactylus punctatus</i>	Aplodactylidae
Jurel	<i>Trachurus murphyi</i>	Carangidae
Lenguado de ojos chicos	<i>Paralichthys microps</i>	Bothidae
Lenguado de ojos grandes	<i>Hippoglossina macrops</i>	Bothidae
Lenguado fino	<i>Paralichthys adspersus</i>	Bothidae
Lisa	<i>Mugil cephalus</i>	Mugilidae
Machuelo o Tritre	<i>Ethmidium maculatum</i>	Clupeidae
Marlin	<i>Tetrapturus audax</i>	Istiophoridae
Matahuira	<i>Heteropriacanthus cruentatum</i>	Priacanthidae
Merluza común	<i>Merluccius gayi gayi</i>	Merlucciidae
Merluza de cola	<i>Macruronus magellanicus</i>	Merlucciidae
Merluza de tres aletas	<i>Micromesistius australis</i>	Gadidae
Merluza del sur o austral	<i>Merluccius australis</i>	Merlucciidae
Nanue	<i>Girella nebulosa</i>	Kyphosidae
Orange roughy	<i>Hoplostethus atlanticus</i>	Trachichthyidae
Palometa	<i>Parona signata</i>	Carangidae
Pampanito	<i>Scorpius chilensis</i>	Kyphosidae
Pejegallo	<i>Callorhynchus callorhynchus</i>	Callorhynchidae
Pejeperro	<i>Semicossyphus darwini</i>	Labridae
Pejerrata	<i>Caelorhynchus chilensis</i>	Macrouridae
Pejerrey de mar	<i>Odontesthes regia</i>	Atherinidae
Pejesapo	<i>Sicyases sanguineus</i>	Gobiesocidae
Pez sol	<i>Lampris guttatus</i>	Lampridae
Puye	<i>Galaxias maculatus</i>	Galaxiidae
Raya volantin	<i>Dipturus chilensis</i>	Rajidae
Reineta	<i>Brama australis</i>	Bramidae
Remoremo	<i>Elagatis bipinnulata</i>	Carangidae
Róbalo	<i>Eleginops maclovinus</i>	Eleginopsidae
Rococo	<i>Paralonchurus peruanus</i>	Sciaenidae
Rollizo	<i>Pinguipes chilensis</i>	Pinguipedidae
Roncacho	<i>Sciaena delicia</i>	Scianidae
Salmón cereza	<i>Oncorhynchus masou</i>	Salmonidae
Salmón del Atlántico	<i>Salmo salar</i>	Salmonidae

NOMBRE COMUN

Salmón plateado
Salmón rey
Salmón rosado
Sardina austral o del sur
Sardina española
Sardina común
Sargo
Sierra
Tiburón o marrajo
Tollo
Tollo de cachos
Tomoyo
Trucha arcoiris
Trucha café
Turbot
Vidriola o Toremo
Vieja o mulata

NOMBRE CIENTIFICO

Oncorhynchus kisutch
Oncorhynchus tshawytscha
Oncorhynchus gorbusscha
Sprattus fuegensis
Sardinops sagax
Strangomera bentincki
Anisotremus scapularis
Thyrstites atun
Isurus oxyrinchus
Mustelus mento
Squalus acanthias
Labrisomus philippii
Oncorhynchus mykiss
Salmo trutta
Scophthalmus maximus
Seriola lalandi
Graus nigra

FAMILIA

Salmonidae
Salmonidae
Salmonidae
Clupeidae
Clupeidae
Clupeidae
Haemulidae
Gempylidae
Lamnidae
Triakidae
Squalidae
Labrisomidae
Salmonidae
Salmonidae
Scophthalmidae
Carangidae
Kyphosidae

MOLUSCOS

Abalon japonés
Abalón rojo
Almeja o Taca
Almeja
Calamar
Calamar illex o pota del Atlántico
Calamar patagónico
Caracol africano
Caracol locate
Caracol palo palo
Caracol picuyo
Caracol piquilhue
Caracol real
Caracol rubio
Caracol tegula
Caracol trofón
Caracol trumulco
Chitón o Apretador
Chocha
Cholga
Chorito
Choro
Culengue
Huepo o Navaja de mar
Jibia o Calamar rojo
Juliana o tawera
Lapa

Haliotis discus hannai
Haliotis rufescens
Protothaca thaca
Venus antiqua
Loligo gahi
Illex argentinus
Loligo patagonica
Cymbium cymbium
Thais chocolata
Argobuccinum spp
Odontocymbiola magellanica
Adelomelon ancilla
Othala lactea
Xanthochorus cassidiformis
Tegula atra
Trophon gervesianus
Chorus giganteus
Chiton spp.
Trochita trochiformes
Aulacomya atra
Mytilus chilensis
Choromytilus chorus
Gari solida
Ensis macha
Dosidicus gigas
Tawera gayi
Fissurella spp.

Haliotidae
Haliotidae
Veneridae
Veneridae
Loliginidae
Ommastrephidae
Loliginidae
Volutidae
Muricidae
Ranellidae
Volutidae
Volutidae
Helicidae
Muricidae
Trochidae
Muricidae
Muricidae
Chitonidae
Calyptraeidae
Mytilidae
Mytilidae
Mytilidae
Garidae
Pharidae
Ommastrephidae
Veneridae
Fissurellidae

NOMBRE COMUN

Lapa negra
Lapa reina
Lapa rosada
Loco
Macha
Navajuela
Ostión del norte
Ostión del sur
Ostión patagónico
Ostra chilena
Ostra del Pacífico
Pulpo
Taquilla
Tumbao
Voluta angulosa

NOMBRE CIENTIFICO

Fissurella latimarginata
Fissurella maxima
Fissurella cumingi
Concholepas concholepas
Mesodesma donacium
Tagelus dombeii
Argopecten purpuratus
Chlamys vitrea
Chlamys patagonica
Ostrea chilensis
Crassostrea gigas
Octopus mimus
Mulinia edulis
Semele solida
Zidona dufresnei

FAMILIA

Fissurellidae
Fissurellidae
Fissurellidae
Muricidae
Mesodesmatidae
Psammobiidae
Pectinidae
Pectinidae
Pectinidae
Ostreidae
Ostreidae
Octopodidae
Mactridae
Semelidae
Volutidae

CRUSTACEOS

Camarón nailon
Cameron navaja
Camarón de río del norte
Camarón ecuatoriano o penaeue
Cangrejo dorado de J. Fernández
Centolla
Centolla del norte
Centollón
Centollón del norte
Gamba
Jaiba
Jaiba limón
Jaiba marmola
Jaiba mora
Jaiba panchote o cangrejo
Jaiba patuda
Jaiba peluda o pachona
Jaiba reina
Jaiba remadora
Krill
Langosta de I. de Pascua
Langosta de J. Fernández
Langosta australiana
Langosta enana
Langostino amarillo
Langostino enano
Langostino colorado
Picoroco

Heterocarpus reedi
Campylonotus semistriatus
Cryphiops caementarius
Penaeus vannamei
Chaceon chilensis
Lithodes santolla
Lithodes spp.
Paralomis granulosa
Paralomis spp.
Haliporoides diomedea
Cancer spp.
Cancer porteri
Cancer edwardsi
Homalaspis plana
Taliepus dentatus
Taliepus marginatus
Cancer setosus
Cancer coronatus
Ovalipes Trimaculatus
Euphausia superba
Panulirus pascuensis
Jasus frontalis
Cherax tenuimanus
Projasus bahamondei
Cervimunida johni
Pleuroncodes sp.
Pleuroncodes monodon
Austromegabalanus psittacus

Pandalidae
Campylonotidae
Palaemonidae
Penaeidae
Geryanidae
Lithodidae
Lithodidae
Lithodidae
Lithodiidae
Lithodiidae
Solenoceridae
Cancridae
Cancridae
Cancridae
Xanthidae
Majidae
Majidae
Cancridae
Cancridae
Portunidae
Euphausiidae
Palinuridae
Palinuridae
Parastacidae
Palinuridae
Galatheidae
Galatheidae
Galatheidae
Balanidae

NOMBRE COMUN	NOMBRE CIENTIFICO	FAMILIA
EQUINODERMOS		
Erizo Pepino de mar	<i>Loxechinus albus</i> <i>Athyonidium chilensis</i>	Echinidae Holoturoidae
TUNICADOS		
Piure	<i>Pyura chilensis</i>	Pyuridae
MAMIFEROS		
Lobo marino común	<i>Otaria flavescens</i>	Otaridae

(*) Bajo el nombre común de Luga-Luga se desembarcan varias especies de algas rojas que incluyen los Géneros Mazzaella, Sacorhalia y Gigartina, que aún no son bien especificados.

II.- GRAFICOS Y SERIES CRONOLOGICAS



GRAFICO 1. Chile, variación del desembarque total anual 1993 – 2003, aporte del desembarque de pescados al total anual.

GRAFICO 2. Chile, variación del desembarque total anual 1993 – 2003, aporte al desembarque nacional de los sectores extractivos y acuicultura.

GRAFICO 3. Chile, variación de la captura de pescados realizada por barcos fábrica 1993 – 2003 en aguas internacionales y nacionales.

GRAFICO 4. Chile, variación de las cosechas de acuicultura 1993 – 2003, aporte anual de los principales grupos de especies a las cosechas registradas en este sector.

GRAFICO 5. Chile, variación de la producción total 1993 – 2003, aporte anual de las principales líneas de elaboración al volumen total de producción.

GRAFICO 6. Chile, Utilización del desembarque de pescado 2002 - 2003, importancia de la producción de harina de pescado, no incluye Barcos fábrica.

GRAFICO 7. Chile, Utilización del desembarque de moluscos 2002 - 2003, importancia de la producción de congelados.

GRAFICO 8. Chile, Utilización del desembarque de crustáceos 2002- 2003, importancia de la producción de congelados.

GRAFICO 9. Chile, Utilización del desembarque de algas 2002 – 2003, importancia de la producción de alga seca.

En las series de Producción se incluyen los productos elaborados a bordo de Barcos Fábrica y no se consideran los productos de reprocesos.

GRAFICO 1

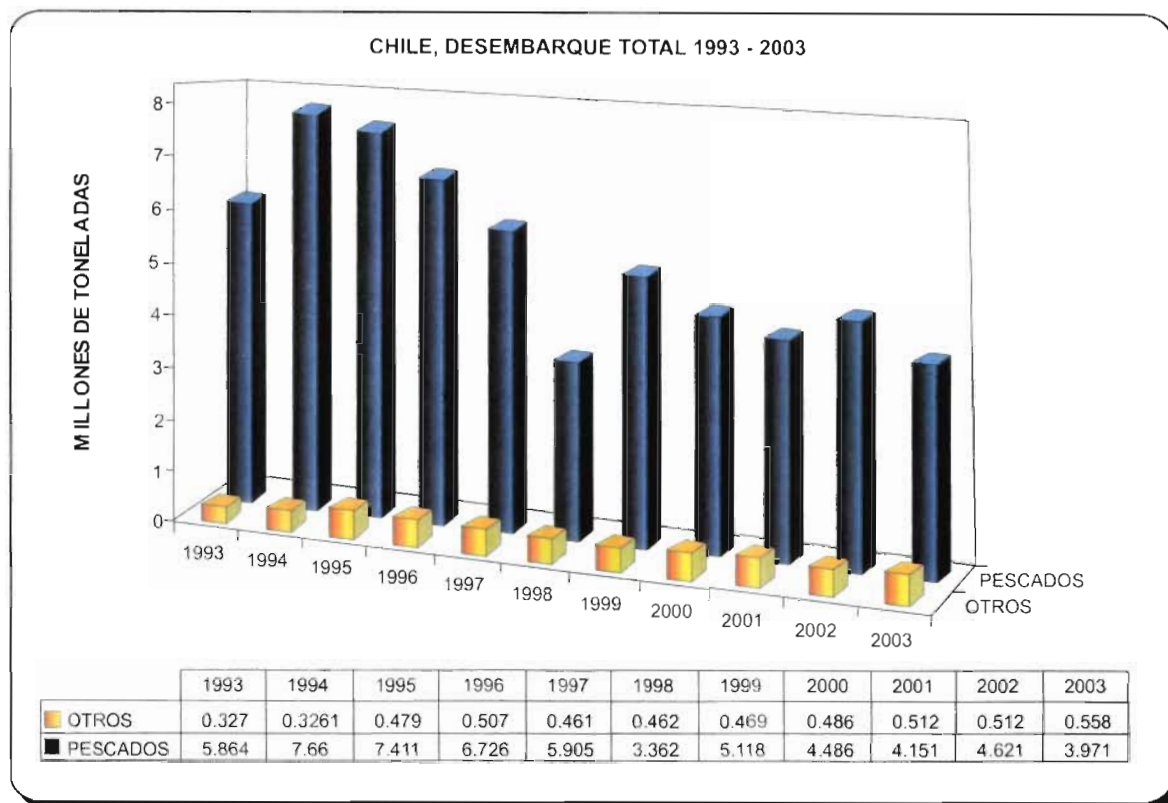


Gráfico 1

datos de desembarque total de Chile 1993-2003

GRAFICO 2

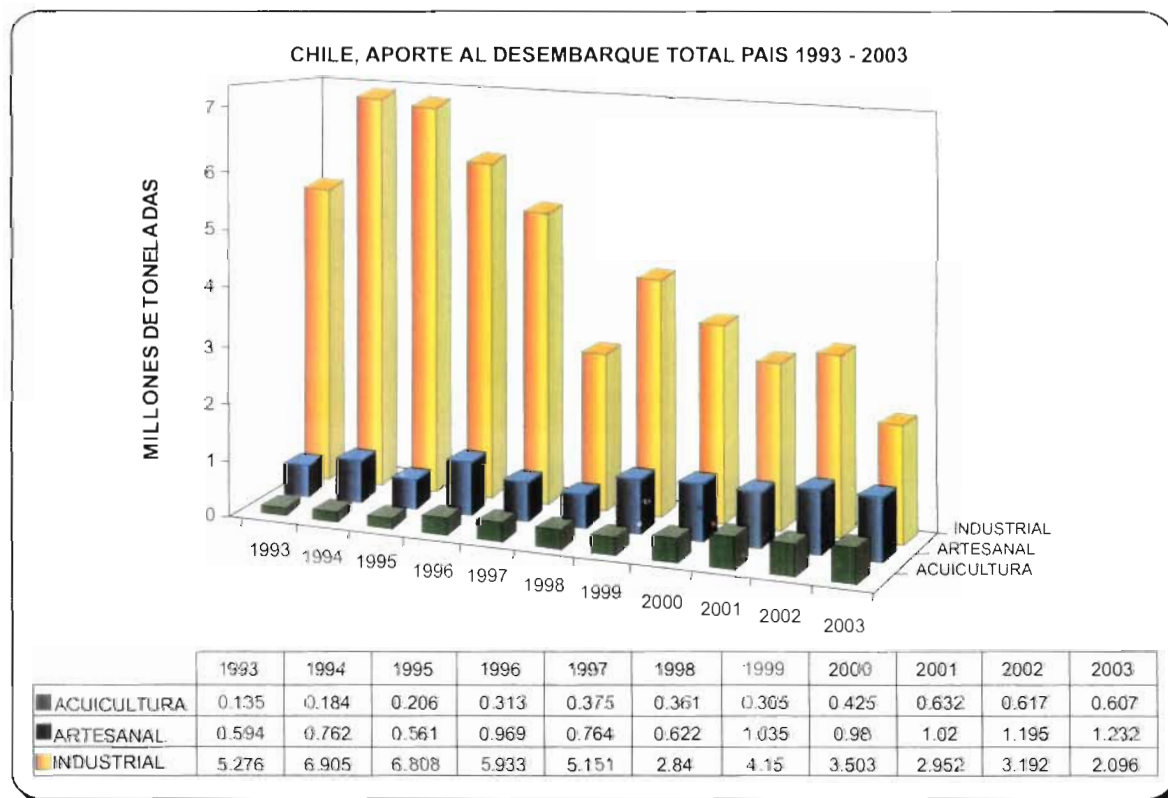


GRAFICO 3

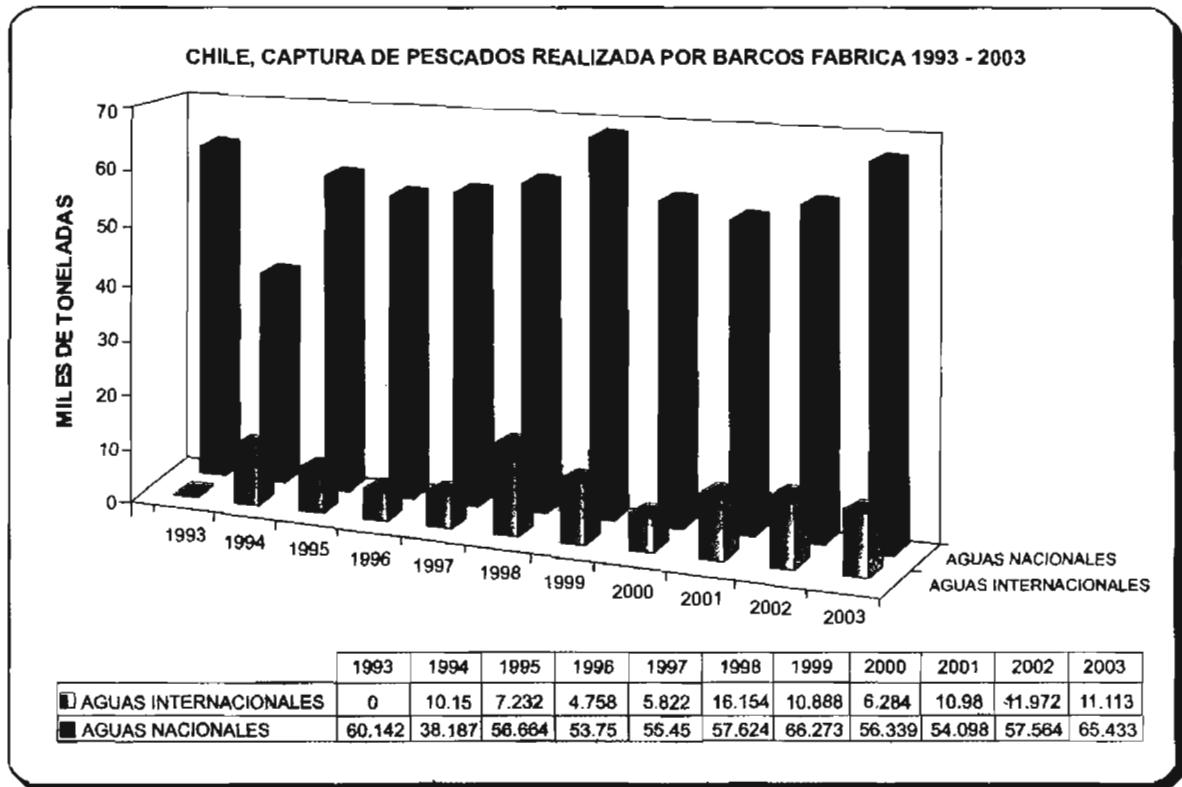


Gráfico 3 - Chile, variación de la captura de pescados realizada por barcos fabrica 1993-2003 en aguas internacionales y nacionales.

GRAFICO 4

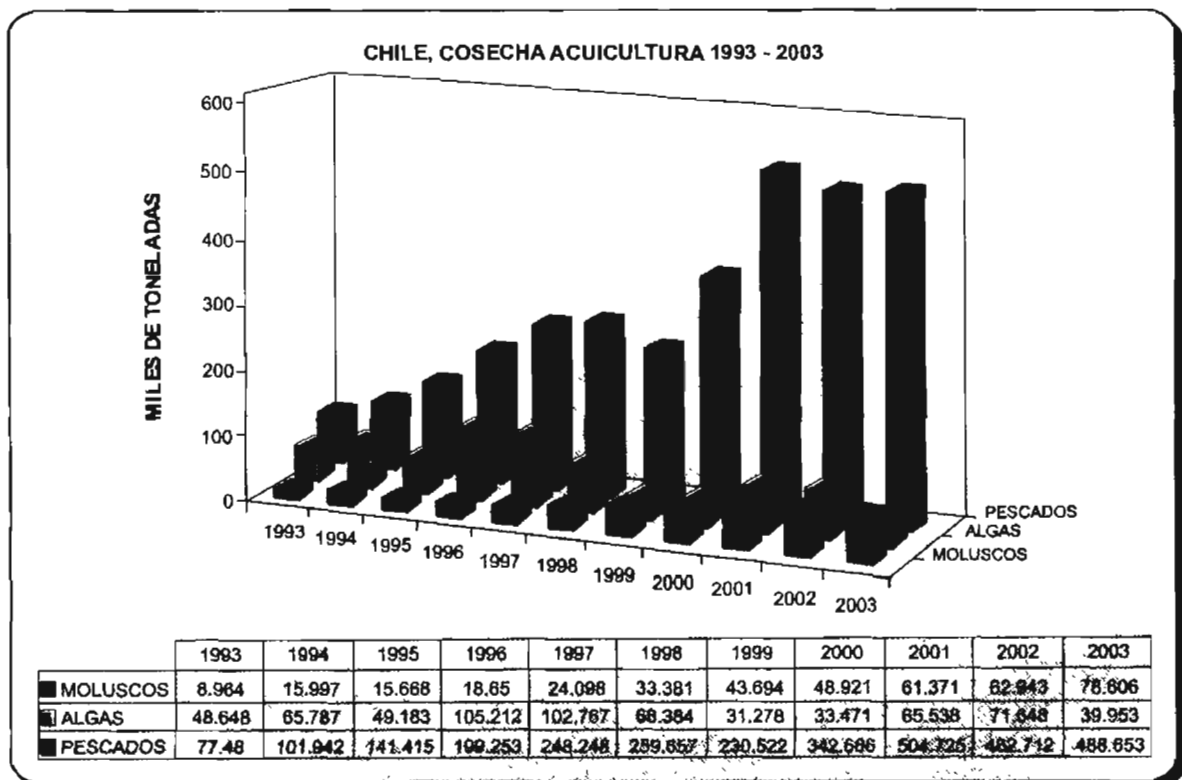
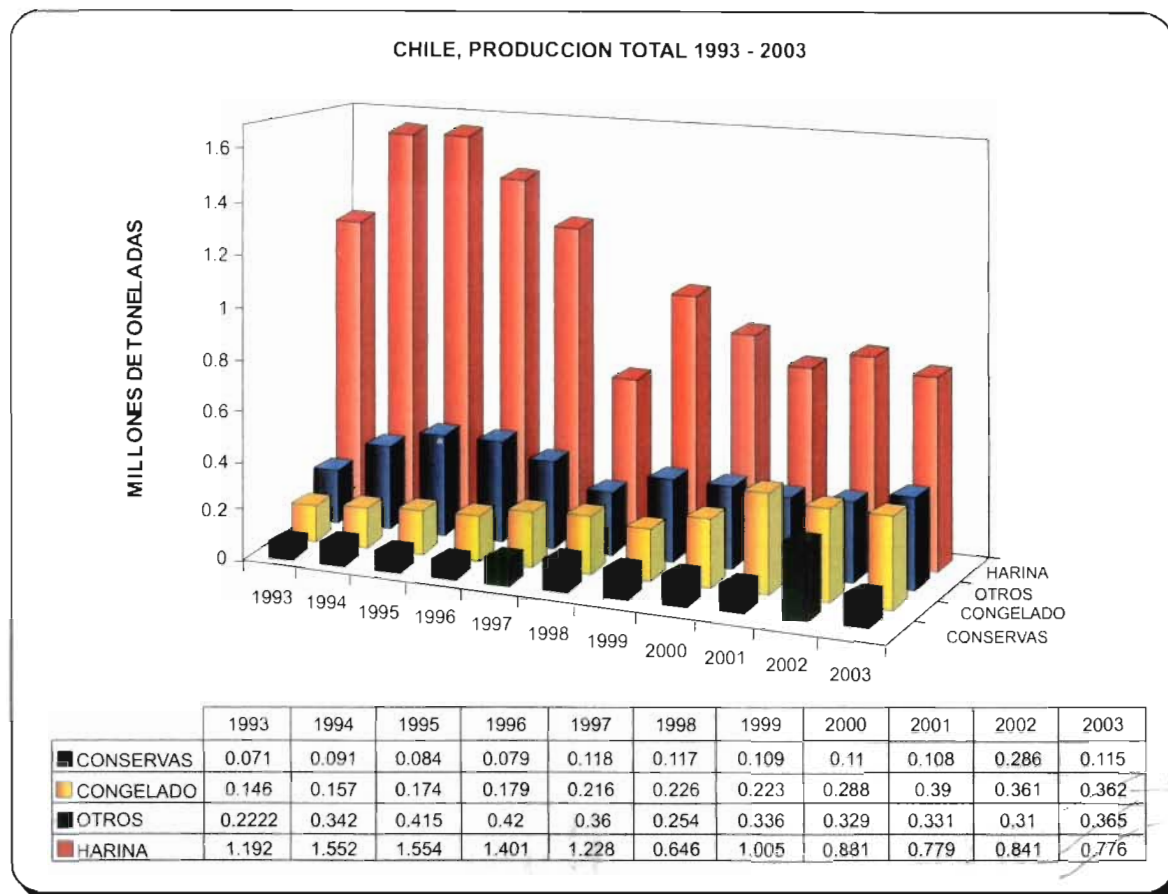


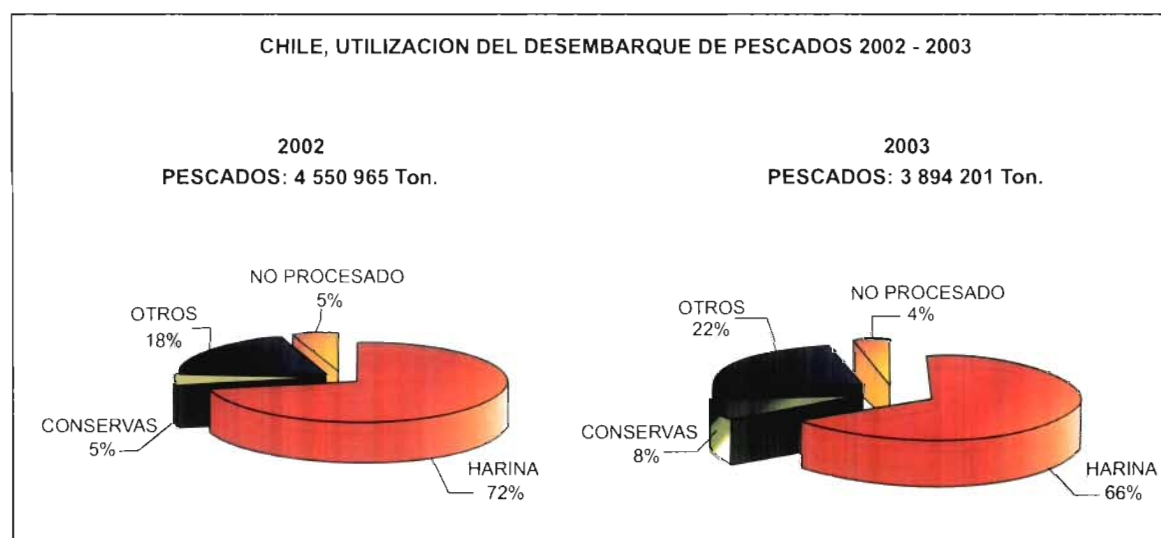
Gráfico 4 - Chile, variación de las cosechas de acuicultura 1993-2003, especies más cultivadas: moluscos, algas y pescados.

GRAFICO 5



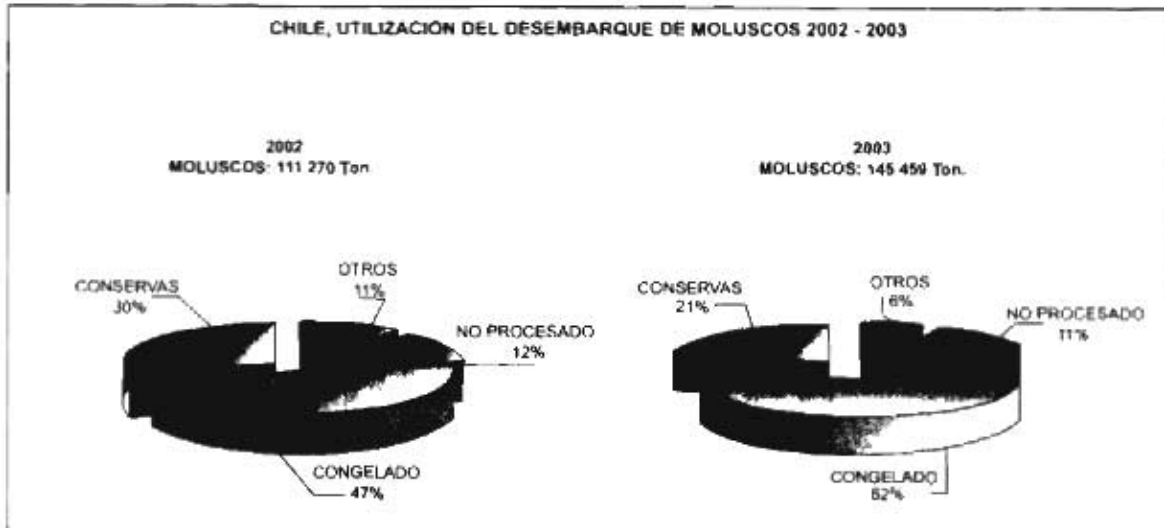
5M 2002 - CMG

GRAFICO 6




CMG

GRAFICO 7



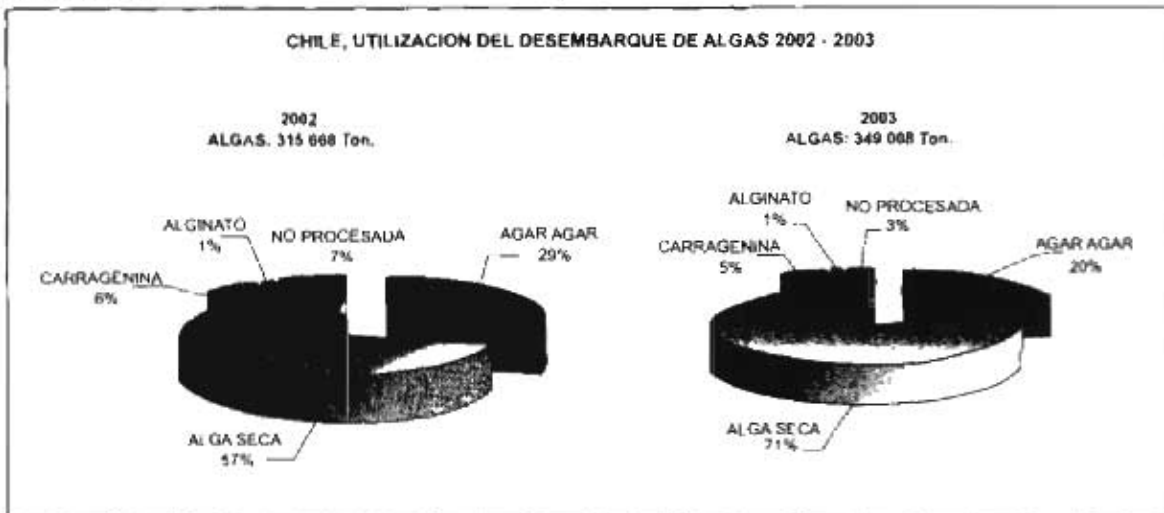
31/10/03 - Chile, Utilización del desembarque de moluscos 2002-2003, importancia de la producción de congelados.

GRAFICO 8



31/10/03 - Chile, Utilización del desembarque de crustáceos 2002-2003, importancia de la producción de congelados.

GRAFICO 9



20 31/10/03 - Chile, Utilización del desembarque de algas 2002-2003, importancia de la producción de congelados.

CHILE, DESEMBARQUE DE CRUSTACEOS POR ESPECIE ENTRE 1993 - 2003
 (en toneladas)

ESPECIE	1993	1994	1995	1996	1997	1998	1999	2000	2001	2002	2003
TOTAL CRUSTACEOS	26200	30826	30971	32615	37327	39407	38870	37311	26109	23812	19096
CAMARON DE RIO	7	5	0	0	0	0	0	0	0	0	0
CAMARON DE TALUD	0	0	0	0	0	0	0	3	0	0	0
CAMARON NAILON	8237	9840	10620	10535	10239	7301	7951	5448	4863	4112	3590
CANGREJO DORADO DE JF	0	0	0	0	0	0	0	13	25	2	19
CENTOLLA	1980	1673	1906	1759	2160	2766	2177	2902	2937	2869	2980
CENTOLLA DEL NORTE	0	0	0	0	0	0	0	174	60	70	0
CENTOLLON	955	2221	1316	1273	1477	1501	1419	4938	6527	4631	2868
GAMBA	5	20	5	15	32	29	135	169	309	482	705
JAIBA	4949	118	267	68	51	341	624	292	146	84	38
JAIBA LIMON	0	3	97	21	15	0	4	41	69	7	5
JAIBA MARMOLA	0	2407	2629	2287	2303	3562	4850	5475	5758	6974	4917
JAIBA MORA	0	642	680	287	196	239	323	357	202	106	22
JAIBA PANCHOTE O CANGREJO	0	75	340	25	8	12	24	18	57	15	12
JAIBA PATUDA	0	0	0	193	78	60	114	63	63	13	0
JAIBA PELUDA O PACHONA	0	1320	1232	670	540	654	491	421	387	68	77
JAIBA REINA	0	296	429	240	215	119	22	67	45	13	9
JAIBA REMADORA	0	224	59	198	135	76	71	11	18	10	1
KRILL	3261	3834	0	0	0	0	0	0	0	0	0
LANGOSTA DE J FERNANDEZ	30	24	29	36	32	21	22	17	21	9	1
LANGOSTA ENANA	0	0	0	0	0	0	0	7	1	0	0
LANGOSTINO AMARILLO	2224	4842	5743	6402	10322	9426	7273	5069	2178	925	2197
LANGOSTINO COLORADO	3334	2422	4938	7726	8939	12602	12710	11129	1754	2499	1254
LANGOSTINO ENANO	0	0	0	0	0	0	0	0	0	724	209
PICOROCO	1192	809	681	879	579	683	620	620	685	199	192
OTROS CRUSTACEOS	26	51	0	1	6	15	40	77	4	0	0

CHILE, DESEMBARQUE DE MOLUSCOS POR ESPECIE ENTRE 1993 - 2003
 (en toneladas)

ESPECIE	1993	1994	1995	1996	1997	1998	1999	2000	2001	2002	2003
TOTAL MOLUSCOS	109836	104817	90607	96106	93269	109225	110402	110050	138368	111270	145466
ABALON ROJO	0	0	0	0	0	1	48	66	73	113	128
ALMEJA	23068	16236	17162	20016	12475	24254	16429	16303	26483	5360	8345
CALAMAR	162	257	357	24	110	179	99	55	118	72	59
CALAMAR POTA	841	0	0	0	0	0	0	0	0	0	0
CARACOL LOCATE	1724	1871	2397	1568	975	1006	2036	1174	825	609	918
CARACOL PALO PALO	351	349	381	1232	277	167	306	563	1060	336	391
CAEACOL PICUYO	37	6	73	32	24	42	32	52	50	10	9
CARACOL PIQUILHUE	129	201	82	174	94	71	46	224	30	3	18
CARACOL RUBIO	350	154	125	105	50	24	33	17	6	0	0
CARACOL TEGULA	85	224	51	76	159	102	167	122	125	13	11
CARACOL TROPHON	230	560	585	648	615	152	962	1233	709	1019	1224
CARACOL TRUMULCO	385	196	93	167	81	95	24	38	26	23	99
CHITON O APRETADOR	273	84	6	9	40	0	0	28	17	2	48
CHOCHA	52	14	6	6	10	0	5	9	1	4	1
CHOLGA	7662	9734	6482	7604	6597	8045	5692	5858	8390	5471	4755
CHORITO	9792	9490	10723	11778	13358	16810	20546	28713	41406	43213	60708
CHORO	1366	1044	493	621	527	480	632	441	458	351	311
CULENGUE	13820	12901	10527	8702	8203	3287	9931	7262	5281	3596	4235
HUEPO O NAVAJA DE MAR	5787	5885	6611	6172	5361	4779	6115	5427	6928	4380	4139
JIBIA	7442	205	0	2	0	5	6	9	3476	5589	15191
JULIANA O TAWERA	0	0	0	0	0	0	0	1	291	271	2554
LAPA	6034	3963	2610	2070	3063	2990	3588	3361	2422	2923	2404
LAPA NEGRA	0	0	0	0	0	0	0	58	109	115	178
LAPA REINA	0	0	0	0	0	0	0	1	3	4	8
LAPA ROSADA	0	0	0	0	0	0	0	46	63	63	74
LOCO	8574	8111	2670	2541	3154	2564	2294	1274	828	1622	2963
MACHA	8274	6415	6913	6144	6770	6464	1728	1249	1396	1303	2349
NAVAJUJELA	2609	2724	2937	3846	4316	3834	4758	3862	4566	4743	3404
OSTION DEL NORTE	4683	10740	8264	9788	11486	16495	20668	19038	18806	15179	15129
OSTION DEL SUR	1332	1225	1365	1577	2598	3662	1715	209	19	0	41
OSTION PATAGONICO	0	0	0	0	0	0	0	122	122	373	139
OSTRA CHILENA	698	167	204	526	333	248	297	209	431	242	170
OSTRA DEL PACIFICO	435	1130	1313	1776	3203	4076	5441	5641	7089	3718	3640
PULPO	3608	3732	3796	3477	4404	4877	3168	1682	2008	1354	2020
TAQUILLA	0	2567	1852	999	2757	2549	1536	1491	1699	7034	7401
TUMBAO	0	4613	2523	4418	2199	1900	2071	4212	3054	2162	2402
OTROS MOLUSCOS	33	19	6	8	30	67	29	0	0	0	0

CHILE, DESEMBARQUE DE OTRAS ESPECIES POR ESPECIE ENTRE 1993 - 2003
(en toneladas)

ESPECIE	1993	1994	1995	1996	1997	1998	1999	2000	2001	2002	2003
TOTAL OTRAS ESPECIES	35305	42718	58086	56197	48751	47403	58468	57897	48199	61489	44000
ERIZO	31300	39705	54609	51437	45560	44843	55656	54097	46794	60166	42650
PIURE	3992	3009	3297	4549	3174	2530	2704	2290	1298	1217	1043
LOBO MARINO COMUN	0	0	74	96	16	0	0	0	0	0	0
PEPINO DE MAR	13	4	106	115	1	30	108	1510	107	106	307
OTRAS ESPECIES	0	0	0	0	0	0	0	0	0	0	0

CHILE, DESEMBARQUE DE ALGAS POR ESPECIE ENTRE 1993 - 2003
(en toneladas)

ESPECIE	1993	1994	1995	1996	1997	1998	1999	2000	2001	2002	2003
TOTAL ALGAS	155757	182542	299221	322027	281606	265881	261481	280847	299791	315668	349008
ANHFELTIA	0	0	0	0	0	0	0	0	0	0	0
CAROLA	0	0	0	49	11	73	84	56	5	12	5
CHASCA	1569	1500	1144	867	405	762	491	525	402	533	392
CHASCON	70565	72029	123772	140770	125535	136313	111766	61954	87508	96428	108899
CHICOREA DE MAR	4163	4572	6389	6690	11745	15453	23458	24778	3325	5677	4986
COCHAYUYO	1749	2283	464	1924	1691	3934	4567	2122	2098	2312	1764
HUIRO	4580	4325	12451	18333	11903	10104	11928	6084	9672	9774	11501
HUIRO PALO	0	0	0	0	0	0	0	18107	18457	25956	69272
LUCHE	181	119	6	3	53	45	9	0	0	8	31
LUGA CUCHARA O CORTA	0	0	0	0	0	0	0	0	0	7329	6247
LUGA NEGRA O CRESPA	0	0	0	0	0	0	0	0	0	20047	21135
LUGA-LUGA	19513	28331	37376	32438	22679	26181	23099	30118	37606	99	9
LUGA-ROJA	0	0	0	0	0	0	0	0	22717	21301	30952
PELILLO	53437	69383	117619	120950	107576	72987	86078	137100	117969	126184	93809
OTRAS ALGAS	0	0	0	3	8	29	1	3	32	8	6

CHILE, DESEMBARQUE TOTAL PAIS POR AÑO ENTRE 1993 - 2003
(en toneladas)

ESPECIE	1993	1994	1995	1996	1997	1998	1999	2000	2001	2002	2003
TOTAL PAIS	6190648	8021043	7890242	7232679	6365535	3824231	5587138	4972263	4663433	5132741	4528317

CHILE, PRODUCCION DE CONGELADO POR ESPECIE ENTRE 1993 - 2003
(en toneladas)

ESPECIE	1993	1994	1995	1996	1997	1998	1999	2000	2001	2002	2003
TOTAL GENERAL	145928	157154	173872	178549	215820	225702	223214	288125	390027	379751	377580
TOTAL PESCADOS	129214	141848	160030	165734	196598	208092	203858	269841	369330	360841	347191
ALBACORA	1177	822	156	295	170	190	64	288	607	491	606
ALFONSINO	0	0	6	1	4	94	374	2012	1843	2189	3483
ANCHOVETA	22	391	1660	41	159	16	362	54	90	70	166
ANGUILA	85	128	98	36	44	13	246	155	82	9	35
ATUN ALETA AMARILLA	1	13	0	1	1	3	1	6	2	4	9
ATUN ALETA LARGA	0	22	5	0	0	0	0	1	5	0	0
ATUN OJOS GRANDES	0	0	0	0	0	0	0	7	1	2	5
AYANQUE	0	0	0	0	0	17	2	0	0	0	0
AZULEJO	165	15	7	0	0	0	0	103	146	165	128
BACALAO DE J. FERNANDEZ	0	0	0	0	5	0	0	0	6	0	0
BACALAO DE PROFUNDIDAD	21300	21018	19730	14777	16191	13832	13426	8041	3601	4253	3821
BESUGO	0	0	0	0	462	1537	794	1681	1312	286	877
BLANQUILLO	90	1	4	0	0	9	44	11	1	16	8
BONITO	102	19	8	0	0	277	2	0	0	0	0
BRECA O BILAGAY	0	0	0	0	0	0	0	0	3	0	0
BROTULA	1769	271	1097	275	355	183	142	186	334	183	591
CABALLA	1353	298	332	445	1135	1177	532	498	3055	3249	3738
CABINZA	0	6	0	0	0	0	0	0	0	1	0
CABRILLA	68	69	54	0	144	8	22	35	24	12	9
CACHURRETA	0	0	0	0	23	0	0	0	0	0	0
CAZON	2	0	0	0	0	0	0	0	0	0	0
CHANCHARRO	47	82	47	9	16	10	11	9	17	6	7
COJINOBA	1064	1407	1187	1194	1219	1396	1330	1144	1450	1686	1242
CONGRIO COLORADO	15	5	11	23	1	9	27	83	147	87	43
CONGRIO DORADO	2368	2202	3083	2784	2942	3243	2870	3302	3969	2723	2618
CONGRIO NEGRO	156	43	122	150	427	541	372	895	1092	531	427
CORVINA	34	39	48	39	88	74	64	74	90	63	43
DORADO	14	0	0	5	8	0	0	0	0	2	2
DRACO RAYADO	0	0	0	0	0	0	398	327	812	192	841
JUREL	7787	8794	8153	4828	1921	13367	11972	28153	48413	67416	69427
LENGUADO	7	7	1	1	8	1	0	0	3	1	1
LISA	0	0	0	0	0	1	0	0	0	0	0

CHILE, PRODUCCION DE CONGELADO POR ESPECIE ENTRE 1993 - 2003
(en toneladas)

ESPECIE	1993	1994	1995	1996	1997	1998	1999	2000	2001	2002	2003
MACHUELO TRITRE	35	27	56	35	16	1	0	0	1	5	0
MARLIN	0	0	0	0	0	0	0	0	1	0	0
MARRAJO O TIBURON	210	137	143	35	90	238	142	245	461	122	67
MERLUZA COMUN	17063	17867	18962	19460	24386	26579	30992	32271	41506	36883	38187
MERLUZA DEL ATLANTICO	0	0	0	0	0	0	0	0	0	0	0
MERLUZA DE TRES ALETAS	5989	437	352	791	1073	743	872	1099	818	809	1654
MERLUZA DE COLA	4777	4532	5639	1944	4048	4977	4923	3075	9956	16582	22681
MERLUZA DEL SUR	10465	10159	12586	10034	8133	7739	8891	10660	9374	9401	10158
ORANGE ROUGHY	0	0	0	0	0	41	227	576	656	475	371
PALOMETA	26	40	22	7	13	71	36	71	42	304	93
PEJEGALLO	178	52	68	205	49	30	55	139	40	57	105
PEJEPERRO	0	0	0	0	0	0	0	0	0	0	0
PEJERREY DE MAR	13	275	93	249	98	235	714	531	118	109	248
PUYE	3	2	1	5	10	7	0	0	0	0	0
RAYA	1206	2288	2425	2455	2457	1991	2976	3633	2603	2724	4523
REINETA	0	34	1439	476	1430	1666	1520	1494	1830	98	216
ROBALO	2	0	0	3	10	2	3	41	0	15	24
SALMON CEREZA	0	0	0	0	0	0	0	0	0	0	0
SALMON DEL ATLANTICO	8199	12725	13598	13500	19295	22312	24508	41777	65647	63682	54857
SALMON PLATEADO	17698	25388	32517	48994	55086	55738	57241	69686	94790	75457	55806
SALMON REY	542	245	125	239	496	86	135	1846	2667	1632	1154
SARDINA	5377	4069	4020	3010	1571	1129	2256	3737	3734	3390	5403
SARDINA COMUN	2781	1057	1285	1878	580	32	84	8	8	11	67
SARDINA REDONDA	0	0	0	0	0	0	0	0	0	5	0
SIERRA	0	3	5	6	4	23	51	3	2	125	150
TOLLO	21	9	26	5	1	0	13	33	40	16	31
TRUCHA ARCOIRIS	16231	23454	29675	36253	52175	48195	34989	51441	67606	63290	62860
TURBOT	0	0	0	43	58	2	0	16	0	3	0
VIDRIOLA	0	0	0	0	0	0	15	26	46	17	13
OTROS PESCADOS	772	3319	1061	1095	53	640	78	243	19	18	25
DESECHO DE PESCADO	0	77	53	108	143	2	81	125	262	1974	371
TOTAL MOLUSCOS	11531	9160	8025	7117	8392	10427	11532	11050	15409	13058	25546
ABALÓN ROJO	0	0	0	0	0	0	0	9	26	49	19
ALMEJA	637	454	558	424	154	348	395	268	170	65	461
CALAMAR	147	216	722	137	88	116	75	39	106	42	39
CALAMAR POTA	841	0	0	0	0	0	53	1	19	6	1
CALAMAR PATAGONICO	0	0	0	0	0	0	0	86	13	0	0
CARACOL LOCATE	208	230	276	168	115	115	169	120	71	57	71
CARACOL PALO PALO	19	21	25	200	38	13	48	77	141	27	33
CARACOL PICUYO	0	0	0	0	0	0	0	3	6	0	1
CARACOL PIQUILHUE	2	0	0	7	12	1	0	35	7	1	5
CARACOL REAL	0	0	0	0	0	0	0	76	172	16	0
CARACOL RUBIO	12	7	7	1	0	0	0	0	0	0	0
CARACOL TEGULA	10	6	1	5	2	30	62	0	0	0	0
CARACOL TROPHON	7	16	37	81	67	9	58	174	108	134	125
CARACOL TRUMULCO	30	15	12	20	8	11	2	3	0	2	1
CHITON O APRETADOR	3	0	0	0	2	0	0	0	0	0	0
CHOCHA	0	0	0	0	0	0	0	0	0	0	0
CHOLGA	59	35	49	61	55	73	127	96	243	165	338
CHORITO	419	440	700	616	716	1261	2592	4463	7171	5458	10214
CHORO	0	0	0	0	0	0	0	0	1	1	4
CULENGUE	74	182	76	56	53	37	180	167	203	154	224
HUEPO O NAVAJA DE MAR	152	72	175	151	124	76	133	96	171	55	66
JIBIA	3023	159	0	1	0	0	0	0	736	2270	7227
JULIANA O TAWERA	0	0	0	0	0	0	0	0	249	233	1606
LAPA	717	590	126	155	209	148	316	163	87	107	28
LOCO	536	1624	239	394	251	514	325	172	130	77	423
MACHA	669	324	252	249	755	274	58	49	57	8	26
NAVAJUELA	43	7	74	121	131	160	245	227	216	180	73
OSTION DEL NORTE	537	1277	990	977	1211	1989	2534	2104	2289	1576	1584
OSTION DEL SUR	203	171	228	188	134	218	55	26	2	0	7
OSTION PATAGONICO	0	0	0	0	0	0	0	12	19	47	21
OSTRA CHILENA	0	0	0	0	0	0	0	1	0	0	0
OSTRA DEL PACIFICO	36	100	172	113	346	595	999	679	921	931	945
PULPO	3143	3182	3256	2932	3729	4175	2819	1335	1658	1034	1533
TAQUILLA	0	3	0	0	7	3	0	0	23	7	5
TUMBAO	0	13	48	39	150	154	215	543	379	295	374
OTROS MOLUSCOS	4	4	1	0	0	99	40	0	0	13	6
DESECHO DE MOLUSCO	0	12	1	21	35	8	32	26	15	48	86
TOTAL CRUSTACEOS	3857	4755	4026	4178	5205	5552	5808	5743	3938	3775	3346
CAMARON DE RIO	6	0	0	0	0	0	0	0	0	0	0
CAMARON ECUATORIANO	0	0	0	0	0	0	0	1	0	1	0
CAMARON NAILON	1404	1944	2150	2186	2129	1528	1534	1094	914	789	747
CANGREJO DORADO DE J. FERNANDEZ	0	0	0	0	0	0	0	2	7	0	10
CENTOLLA	299	319	287	184	421	356	755	1240	789	1318	1087
CENTOLLA DEL NORTE	0	0	0	0	0	0	0	21	14	15	0
CENTOLLON	76	254	135	59	168	185	241	739	976	703	445
GAMBA	0	0	0	0	0	0	0	40	77	65	87
JAIBA	269	15	52	20	1	33	83	22	1	25	8
JAIBA LIMON	0	0	0	0	0	0	0	2	8	0	0
											2384

CHILE, PRODUCCION DE CONGELADO POR ESPECIE ENTRE 1993 - 2003
(en toneladas)

ESPECIE	1993	1994	1995	1996	1997	1998	1999	2000	2001	2002	2003
JAIBA MARMOLA	0	173	252	177	213	439	623	797	701	666	585
JAIBA MORA	0	97	65	11	2	7	3	24	32	4	0
JAIBA PANCHOTE	0	1	22	1	3	0	0	0	0	0	0
JAIBA PATUOA	0	0	0	0	0	0	0	4	1	4	0
JAIBA PELUDA O PACHONA	0	56	87	7	6	34	1	3	1	1	0
JAIBA REINA	0	11	28	15	21	5	0	0	0	0	2
KRILL	1299	1182	0	0	0	92	323	0	96	0	0
LANGOSTA DE J. FERNANDEZ	3	0	0	4	0	0	0	0	4	2	0
LANGOSTA ENANA	0	0	0	0	0	0	0	1	0	0	0
LANGOSTINO AMARILLO	199	458	466	681	1172	1191	790	543	210	98	301
LANGOSTINO COLORADO	288	227	464	808	1030	1640	1387	1193	100	72	71
PICOROCO	8	7	8	9	17	18	5	17	6	7	3
DESECHO DE CRUSTACEO	0	0	0	0	7	0	1	0	1	3	0
OTROS CRUSTACEOS	6	11	10	16	15	24	62	0	0	2	0
TOTAL OTRAS ESPECIES	1326	1391	1791	1520	5625	1631	2016	1491	1350	2078	1500
ERIZO	1326	1391	1771	1475	5584	1576	1978	1305	1321	2053	1485
LOBO MARINO COMUN	0	0	16	24	1	0	0	0	0	0	0
PEPINO DE MAR	0	0	3	13	0	26	18	157	10	6	12
OTRAS ESPECIES	0	0	1	8	40	29	20	29	19	19	3

CHILE, PRODUCCION DE FRESCO ENFRIADO POR ESPECIE ENTRE 1993 - 2003
(en toneladas)

ESPECIE	1993	1994	1995	1996	1997	1998	1999	2000	2001	2002	2003
TOTAL GENERAL	20467	23671	38917	77124	74484	78099	73485	99150	135277	127962	163846
TOTAL PESCADOS	17653	22261	37103	74889	65900	74313	69703	96104	131968	124295	160853
ALBACORA	1993	1809	1917	1436	1899	2238	1314	1267	1254	1299	1567
ALFONSINO	0	0	0	0	0	0	0	5	30	139	3
ANCHOVETA	0	11	0	0	0	134	5	0	0	3	87
ANGUILA	0	0	0	0	0	0	0	5	0	0	0
ATUN ALETA AMARILLA	0	5	6	6	2	3	2	1	0	0	0
ATUN ALETA LARGA	1	0	0	0	0	0	0	0	0	0	0
ATUN OJOS GRANDES	0	0	0	0	0	0	0	12	3	2	9
BACALAO DE PROFUNDIDAD	1152	1464	1309	1563	1085	1802	2469	2174	1486	893	996
BESUGO	0	0	0	0	0	0	0	3	0	19	0
BLANQUILLO	0	0	0	0	0	0	0	4	0	0	1
CABALLA	0	0	0	0	0	0	0	3	28	44	15
CABRILLA	0	0	0	3	0	6	5	4	0	0	0
CHANCHARRO	0	0	0	0	0	0	0	11	9	0	0
COJINOBA	5	9	5	3	3	119	45	8	11	0	0
CONGRIO COLORADO	0	0	5	10	2	6	6	3	3	0	1
CONGRIO DORADO	54	48	68	187	524	436	307	267	244	242	208
CONGRIO NEGRO	17	4	6	5	4	65	64	82	39	29	45
CORVINA	0	4	11	7	15	8	7	13	3	5	0
JUREL	0	27	285	8444	9	79	499	3272	11281	3301	757
LENGUAOO	7	10	1	1	0	9	13	16	0	0	0
LISA	0	7	0	0	0	0	0	1	0	0	0
MACHUELO TRITRE	0	0	0	0	0	0	0	0	0	0	0
MARRAJO O TIBURON	13	13	69	90	142	140	46	21	33	55	23
MERLUZA COMUN	257	288	692	808	1801	1850	4048	5164	2847	2454	2121
MERLUZA DE COLA	0	0	0	0	0	5	69	47	3	369	77
MERLUZA DE TRES ALETAS	0	0	0	0	0	0	0	2	0	0	0
MERLUZA DEL SUR	3428	3526	4884	7045	8300	8815	9669	10661	11519	11181	10245
PALOMETA	0	4	0	0	0	1	0	0	0	1	0
PAMPANITO	0	0	0	0	0	0	0	4	0	0	0
PEJEGALLO	14	5	8	74	107	103	116	107	168	5	79
PEJERRATA	0	0	0	0	0	0	0	5	0	0	0
PEJERREY DE MAR	0	39	39	43	85	122	887	211	246	306	180
RAYA	18	29	8	16	4	7	75	74	98	3	1
REINETA	0	2	6	200	732	722	2415	2496	4036	1493	771
ROBALO	1	0	0	0	1	3	2	12	19	93	47
SALMON DEL ATLANTICO	10100	14405	27019	43479	47759	50433	45775	66300	92770	93230	117100
SALMON PLATEADO	98	69	257	778	677	1717	707	441	1592	341	11992
SALMON REY	46	53	0	0	7	0	0	84	164	103	5
SARDINA	0	0	0	0	0	0	0	256	33	138	10
SARDINA COMUN	32	0	10	8512	0	0	0	0	0	0	84
SIERRA	0	0	0	0	0	0	0	10	6	0	0
TOLLO	0	0	1	0	0	12	7	7	0	1	7
TRUCHA ARCOIRIS	407	330	487	2161	2619	5245	752	2855	3773	4819	12903
TURBOT	0	0	0	10	116	171	276	195	269	264	367
OTROS PESCADOS	10	0	10	8	7	62	123	1	1	4	8
DESECHO DE PESCAOO	0	0	0	0	0	0	0	0	0	3459	1144
TOTAL MOLUSCOS	2079	638	466	954	1974	1485	1342	1041	1406	1678	1645
ABALON ROJO	0	0	0	0	0	0	0	39	11	44	89
ALMEJA	126	2	49	79	36	81	117	9	1	0	0
CALAMAR	0	0	0	0	0	18	16	2	0	0	0
CARACOL LOCATE	0	0	0	0	0	0	0	0	8	56	65
CARACOL PALO PALO	0	0	0	12	0	0	0	0	1	0	0

CHILE, PRODUCCION DE FRESCO ENFRIADO POR ESPECIE ENTRE 1993 - 2003
(en toneladas)

ESPECIE	1993	1994	1995	1996	1997	1998	1999	2000	2001	2002	2003
CARACOL PIQUILHUE	5	5	0	2	2	2	0	5	0	0	2
CARACOL REAL	0	0	0	0	0	0	0	0	15	0	0
CARACOL RUBIO	5	0	0	0	0	0	0	0	0	0	0
CARACOL TEGULA	0	6	0	0	0	0	0	0	0	0	0
CARACOL TROPHON	4	7	15	4	56	15	41	23	15	20	3
CARACOL TRUMULCO	0	0	0	0	2	0	0	0	0	0	4
CULENGUE	8	1	0	164	87	22	76	9	10	12	19
CHOLGA	18	1	7	12	17	4	54	57	99	99	24
CHORITO	32	1	30	63	247	290	163	129	561	312	216
CHITON O APRETADOR	4	2	0	0	0	0	0	0	0	0	9
HUEPO O NAVAJA DE MAR	48	143	22	11	1	3	13	9	0	0	1
JIBIA	1461	0	0	0	0	6	3	4	0	8	5
JULIANA O TAWERA	0	0	0	0	0	0	0	1	0	0	25
LAPA	192	180	130	130	237	238	291	473	464	731	677
LOCO	38	22	1	1	29	72	133	87	85	267	244
MACHA	7	12	1	7	17	202	25	10	1	4	0
NAVAJUELA	30	33	3	35	7	22	58	17	2	0	11
OSTION DEL NORTE	30	35	52	119	54	17	119	47	8	57	90
OSTION DEL SUR	66	13	100	89	285	274	132	19	0	0	0
OSTION PATAGONICO	0	0	0	0	0	0	0	1	0	15	2
OSTRA CHILENA	0	0	0	39	36	34	4	0	1	0	0
OSTRA DEL PACIFICO	0	0	0	76	728	117	57	84	60	20	13
PULPO	5	166	49	108	90	66	26	13	21	31	133
TUMBAO	0	0	0	0	0	0	0	3	43	1	0
OTROS MOLUSCOS	0	9	7	3	43	2	16	0	0	1	13
TOTAL CRUSTACEOS	174	42	20	6	146	49	152	107	34	17	39
CAMARON NAILON	131	3	4	0	117	5	128	30	5	0	2
CENTOLLA	22	12	8	2	12	20	2	52	26	8	6
CENTOLLON	16	3	6	0	0	1	0	11	1	1	0
GAMBA	0	0	0	0	0	0	0	4	0	0	0
JAIBA	4	0	0	1	0	1	1	0	0	1	0
JAIBA MARMOLA	0	0	0	0	0	0	0	2	0	6	0
JAIBA MORA	0	0	0	0	0	0	0	2	2	0	0
JAIBA PELUDA O PACHONA	0	3	1	1	3	0	0	0	0	1	0
LANGOSTA DE J. FERNANDEZ	0	0	0	4	6	0	0	0	0	0	4
LANGOSTINO AMARILLO	1	21	0	0	5	1	10	6	0	0	0
LANGOSTINO COLORADO	0	0	0	0	3	1	4	0	0	0	26
OTROS CRUSTACEOS	0	0	1	0	0	20	9	0	0	0	1
TOTAL OTRAS ESPECIES	561	730	1328	1273	6464	2252	2288	1898	1869	1962	1309
ERIZO	561	730	1328	1267	6429	2213	2282	1898	1866	1960	1296
PIURE	0	0	0	6	35	39	6	0	3	2	13

CHILE, PRODUCCION DE CONSERVAS POR ESPECIE ENTRE 1993 - 2003
(en toneladas)

ESPECIE	1993	1994	1995	1996	1997	1998	1999	2000	2001	2002	2003
TOTAL GENERAL	71202	90809	83877	78623	117853	116849	109872	110158	107604	285870	114730
TOTAL PESCADOS	80387	80857	73893	67992	106017	106354	99377	101921	98171	276744	107062
ANCHOVETA	164	103	204	298	323	220	430	56	1	7	1
ANGUILA	0	3	0	0	0	0	0	0	0	0	0
ATUN ALETA AMARILLA	3	41	2	2	0	0	4	0	0	0	0
ATUN ALETA LARGA	0	0	0	0	0	0	0	0	0	0	0
BACALAO DE J. FERNANDEZ	5	0	5	0	0	0	0	0	0	0	0
BONITO	39	3	1	0	0	46	34	0	0	0	0
CABALLA	1117	460	1256	223	1067	1105	1028	1050	4758	3029	4915
CABINZA	0	0	0	0	0	0	0	0	0	0	0
COJINOBA	2	0	0	0	0	0	0	0	0	0	0
CONGRIO COLORADO	0	0	0	0	25	0	0	0	0	0	0
DORADO	0	0	0	0	0	0	0	0	0	0	0
JUREL	47671	66648	59837	63227	98987	102528	95057	98567	92372	273226	99906
MACHUELO TRITRE	212	313	571	1119	1507	420	975	1178	418	108	77
MERLUZA COMUN	9	1	8	0	6	0	2	0	0	0	0
MERLUZA DEL SUR	0	0	0	69	0	0	0	0	0	0	0
PEJERREY DE MAR	2	0	1	0	1	3	6	0	0	0	0
PUYE	25	1	0	0	0	0	0	0	0	0	0
SALMON DEL ATLANTICO	185	250	151	189	141	214	190	20	15	82	1807
SALMON PLATEADO	110	139	250	350	305	819	800	181	38	46	50
SALMON ROSADO	0	0	0	0	0	0	0	161	28	0	0
SARDINA	10686	12522	11221	2347	3523	789	377	480	300	139	260
SARDINA COMUN	116	175	184	29	4	46	58	110	144	73	22
SIERRA	0	0	0	0	0	0	0	2	0	0	0
TOLLO	0	5	0	0	0	0	0	0	0	0	0
TRUCHA ARCOIRIS	31	94	117	117	61	161	355	5	72	1	0
OTROS PESCADOS	5	0	41	12	19	3	60	0	15	0	0
DESECHO DE PESCADO	5	99	44	10	48	0	1	131	10	33	6

CHILE, PRODUCCION DE CONSERVAS POR ESPECIE ENTRE 1993 - 2003
(en toneladas)

ESPECIE	1993	1994	1995	1996	1997	1998	1999	2000	2001	2002	2003
TOTAL MOLUSCOS	10446	9629	9627	10120	11480	10022	10279	8058	9157	9066	7390
ALMEJA	1652	1323	1258	1564	1642	1599	1588	1746	1973	768	950
CALAMAR	16	28	5	29	25	17	20	5	0	0	1
CARACOL LOCATE	4	0	0	0	0	0	0	0	0	0	0
CARACOL PICUYO	3	0	16	3	2	3	2	1	3	0	2
CARACOL PLOUILLHUE	23	45	19	51	11	8	10	5	1	0	0
CARACOL PALO PALO	46	61	48	25	13	24	25	6	15	14	19
CARACOL REAL	0	0	0	0	203	75	281	35	66	80	25
CARACOL RUBIO	18	11	4	11	2	0	0	0	0	0	0
CARACOL TEGULA	4	9	1	6	21	0	2	1	1	0	0
CARACOL TROPHON	44	113	103	120	53	61	143	16	1	10	2
CARACOL TRUMULCO	1	6	0	1	4	0	0	0	2	0	11
CHITON O APRETADOR	11	8	0	0	4	0	0	3	0	0	9
CHOSHA	6	1	2	2	3	0	0	0	0	0	0
CHOLGA	661	667	602	628	710	705	587	346	515	277	234
CHORITO	916	1185	1403	1427	1706	1663	1604	1457	1910	1992	1250
CHORO	1	0	10	0	0	15	0	1	0	73	1
CULENGUE	1477	1647	1478	1395	1408	624	1587	995	557	447	397
HUEPO O NAVAJA DE MAR	881	1063	1343	1437	1269	1328	1559	1290	1599	1667	1057
JIBIA	85	40	0	0	0	0	0	0	379	77	135
LAPA	763	484	446	345	720	623	657	435	224	622	219
LOCO	2343	627	583	361	837	281	375	80	11	333	411
MACHA	945	1018	975	909	1031	1290	253	180	243	85	338
NAVAJUELA	465	617	749	914	1135	996	1008	806	920	1005	754
OSTION DEL NORTE	5	1	11	0	8	0	18	1	2	27	1
OSTRA DEL PACIFICO	0	0	0	0	0	0	0	1	0	0	0
PULPO	26	3	3	2	4	17	13	20	0	0	0
TAOUILLA	0	184	164	112	197	371	197	186	196	1188	850
TUMBAO	0	334	208	454	159	154	81	72	44	59	12
OTROS MOLUSCOS	24	7	0	14	113	47	17	14	84		3
DESECHO DE MOLUSCO	26	147	196	110	200	121	272	356	409	301	709
TOTAL CRUSTACEOS	306	277	328	470	327	454	186	166	252	219	242
CAMARON NAILON	4	1	0	1	6	2	0	0	0	0	0
CENTOLLA	126	86	191	265	225	372	124	99	162	126	176
CENTOLLON	69	83	78	154	71	49	27	35	47	56	38
JAIBA	97	7	9	1	1	0	2	6	0	4	4
JAIBA MARMOLA	0	34	6	36	18	15	3	8	16	24	23
JAIBA MORA	0	0	0	0	0	0	0	0	2	0	0
JAIBA PELUDA O PACHONA	0	66	34	12	2	14	27	17	25	9	0
LANGOSTINO AMARILLO	9	0	0	0	3	1	0	0	0	0	0
PICOROCO	1	0	4	1	1	1	1	0	0	0	0
OTROS CRUSTACEOS	0	0	0	0	0	0	2	0	0	0	1
DESECHO DE CRUSTACEO	0	0	6	0	0	0	0	1	0	0	0
TOTAL OTRAS ESPECIES	63	46	29	41	29	19	30	13	24	32	36
ERIZO	60	28	12	35	29	17	30	8	21	31	35
PIURE	3	18	17	6	0	2	0	5	3	1	1

CHILE, PRODUCCION DE HARINA POR ESPECIE ENTRE 1993 - 2003
(en toneladas)

ESPECIE	1993	1994	1995	1996	1997	1998	1999	2000	2001	2002	2003
TOTAL GENERAL	1191785	1551678	1554321	1401138	1227561	646474	1004870	880762	779621	843743	705891
TOTAL PESCADOS	1190487	1550374	1552749	1398786	1224579	642130	999990	877059	777563	842506	704552
AGUJILLA	0	8	1	0	37	86	122	62	977	442	2310
ANCHOVETA	299224	558956	438822	305580	391983	117458	424100	387125	194237	332908	182516
BACALADILLO O MOTE	0	5	551	728	4682	37	925	143	39	938	1866
BLANQUILLO	0	0	0	0	0	0	0	0	0	0	0
BONITO	0	0	0	0	0	0	32	4	0	0	4
BROTULA	9	0	0	0	0	0	0	0	0	0	0
CABALLA	20696	5427	25335	34347	49075	13908	25760	21098	76632	68962	123052
CABINZA	9	0	0	0	1	1	14	4	0	29	751
CABRILLA	0	0	0	0	0	0	0	0	0	0	0
COCHINILLA	7	1	0	0	0	0	132	1070	1124	1566	642
COJINOBA	0	1	0	0	0	0	24	5	0	3	1
CONGRIO DORADO	0	0	0	0	0	55	0	0	0	0	0
CONGRIO NEGRO	0	0	0	0	0	0	0	0	0	0	18
JUREL	687971	829386	956413	833940	593942	260020	204279	215691	302416	242724	227087
MACHUELO O TRITRE	0	61	0	0	0	2	4	146	516	3755	2862
MERLUZA COMUN	0	17	9	1340	0	1	0	4	0	54	445
MERLUZA DE COLA	13909	11662	35656	70169	12226	69277	57591	15921	27619	15305	2330
MERLUZA DEL SUR	4	0	0	0	70	222	0	0	0	0	0
MERLUZA DE TRES ALETAS	1594	0	186	641	1052	925	721	1149	927	631	1157
PEJERREY DE MAR	0	0	0	0	4	0	0	0	12	181	141
RAYA	0	0	0	0	0	0	0	0	0	0	0

CHILE, PRODUCCION DE HARINA POR ESPECIE ENTRE 1993 - 2003
(en toneladas)

ESPECIE	1993	1994	1995	1996	1997	1998	1999	2000	2001	2002	2003
SARDINA	97959	34713	27566	16114	6002	4936	56287	12371	6646	3199	838
SARDINA COMUN	29874	57784	22735	86708	92801	68491	157504	140778	65721	68086	59558
OTROS PESCADOS	635	172	1	96	365	1307	36	82	249	42	431
DESECHOS DE PESCADOS	38596	52181	45474	49123	72339	105844	72459	81406	100448	103681	98543
TOTAL MOLUSCOS	0	0	0	0	0	0	0	9	395	173	759
DESECHO DE MOLUSCO	0	0	0	0	0	0	37	9	329	41	469
JIBIA O CALAMAR ROJO	0	0	0	0	0	0	0	0	66	132	290
TOTAL CRUSTACEOS	1298	1304	1572	2352	2982	4344	4880	3694	1663	1091	580
KRILL	203	273	0	0	0	0	0	0	0	0	0
LANGOSTINO COLDRADO Y/O ENANO	0	0	84	0	0	0	0	0	9	2	22
DESECHOS DE CRUSTACEOS	1078	1030	1488	2352	2982	4331	4843	3676	1654	1089	558
CRUSTACEO NO CLASIFICADO	17	1	0	0	0	0	0	18	0	0	0

CHILE, PRODUCCION DE ACEITE ENTRE 1993 - 2003
(en toneladas)

ESPECIE	1993	1994	1995	1996	1997	1998	1999	2000	2001	2002	2003
TOTAL GENERAL	191177	289510	326102	291981	205971	106695	201376	180199	141050	128453	130222
TOTAL PESCADOS	191177	289510	326102	291802	205971	106693	201368	180195	140956	128453	130215
OTROS PESCADOS	0	0	0	0	0	0	0	143586	92296	72839	46868
DESECHOS DE PESCADO	191177	289510	326102	291802	205971	29843	22821	36609	48660	55614	83347
TOTAL MOLUSCOS	0	0	0	0	0	0	0	0	54	0	6
DESECHO DE MOLUSCO	0	0	0	0	0	0	0	0	54	0	6
TOTAL CRUSTACEOS	0	0	0	0	0	0	0	4	40	0	1
DESECHO DE CRUSTACEO	0	0	0	0	0	0	0	0	40	0	1
TOTAL OTRAS ESPECIES	0	0	0	179	0	0	8	0	0	0	0
LOBO MARINO COMUN	0	0	0	0	0	2	0	0	0	0	0

CHILE, PRODUCCION DE AGAR-AGAR POR ESPECIE ENTRE 1993 - 2003
(en toneladas)

ESPECIE	1993	1994	1995	1996	1997	1998	1999	2000	2001	2002	2003
TOTAL ALGAS	1038	829	1945	2156	2394	1407	1612	2699	2380	2316	2156
PELILLO	1038	829	1929	2156	2394	1407	1612	2699	2380	2316	2156
CHICOREA DE MAR	0	0	16	0	0	0	0	0	0	0	0

CHILE, PRODUCCION DE COLAGAR POR ESPECIE ENTRE 1993 - 2003
(en toneladas)

ESPECIE	1993	1994	1995	1996	1997	1998	1999	2000	2001	2002	2003
TOTAL ALGAS	5385	6130	920	518	7633	2060	1923	536	0	0	0
PELILLO	5385	6130	879	518	7633	2060	1923	536	0	0	0
OTRAS ESPECIES	0	0	41	0	0	0	0	0	0	0	0

CHILE, PRODUCCION DE ALGINATO POR ESPECIE ENTRE 1993 - 2003
(en toneladas)

ESPECIE	1993	1994	1995	1996	1997	1998	1999	2000	2001	2002	2003
TOTAL ALGAS	43	75	47	614	550	636	658	0	17	94	208
CHASCON	43	75	47	612	546	636	658	0	0	77	160
CACHAYUYO	0	0	0	0	1	0	0	0	0	0	0
HUIRO Y/O HUIRO PALO	0	0	0	2	3	0	0	0	17	17	48

CHILE, PRODUCCION DE CARRAGENINA POR ESPECIE ENTRE 1993 - 2003
(en toneladas)

ESPECIE	1993	1994	1995	1996	1997	1998	1999	2000	2001	2002	2003
TOTAL ALGAS	315	310	1058	1436	1770	1834	1770	1555	1553	1665	1786
CHICOREA DE MAR	12	0	20	117	1282	1056	843	902	0	0	0
COTTONI	300	124	113	98	81	2	0	28	119	10	0
LUGA LUGA	3	186	890	1221	407	776	927	625	578	1655	1786
PELILLO	0	0	35	0	0	0	0	0	0	0	0
OTRAS ALGAS	0	0	0	0	0	0	0	0	856	0	0

CHILE, PRODUCCION DE SALADO-SECO POR ESPECIE ENTRE 1993 - 2003
(en toneladas)

ESPECIE	1993	1994	1995	1996	1997	1998	1999	2000	2001	2002	2003
TOTAL GENERAL	2993	2983	1425	498	35	263	138	48	309	2	298
TOTAL ALGAS	0	0	0	20	0	0	0	0	0	0	0
CAROLA	0	0	0	15	0	0	0	0	0	0	0
CHICOREA DE MAR	0	0	0	5	0	0	0	0	0	0	0
TOTAL PESCADOS	2989	2980	1425	477	35	263	138	48	307	2	298
ANCHOVETA	2414	2415	1025	206	1	13	0	48	222	2	258
AZULEJO	23	0	0	0	0	0	0	0	0	0	0
BACALAO DE J. FERNANDEZ	0	0	0	0	0	0	0	0	0	0	0
CABALLA	3	0	0	0	0	0	0	0	0	0	0
JUREL	128	230	53	0	4	0	0	0	0	0	0
MACHUELO O TRITRE	0	0	0	0	0	0	0	0	0	0	0
MARRAJO O TIBURON	0	0	0	0	0	0	0	0	0	0	0
MERLUZA COMUN	9	49	208	0	0	0	0	0	0	0	0
SALMON DEL ATLANTICO	183	0	34	0	0	0	138	0	0	0	0
SALMON PLATEADO	146	221	103	0	23	250	0	0	77	0	0
SARDINA	37	7	0	0	0	0	0	0	0	0	0
SARDINA COMUN	26	0	0	0	3	0	0	0	0	0	0
TRUCHA ARCOIRIS	19	58	2	271	0	0	0	0	0	0	0
OTROS PESCADOS	1	0	0	0	4	0	0	0	8	0	40
TOTAL OTRAS ESPECIES	4	3	0	1	0	0	0	0	2	0	0
CARACOL TRUMULCO	0	0	0	0	0	0	0	0	0	0	0
CENTOLLA	0	0	0	0	0	0	0	0	0	0	0
ERIZO	4	3	0	0	0	0	0	0	0	0	0
LAPA	0	0	0	0	0	0	0	0	0	0	0
PEPINO DE MAR	0	0	0	1	0	0	0	0	0	0	0
JAIBA MARMOLA	0	0	0	0	0	0	0	0	2	0	0

CHILE, PRODUCCION DE AHUMADO POR ESPECIE ENTRE 1993 - 2003
(en toneladas)

ESPECIE	1993	1994	1995	1996	1997	1998	1999	2000	2001	2002	2003
TOTAL GENERAL	428	502	1030	816	840	1011	868	450	867	1774	2610
TOTAL PESCADOS	427	502	1030	816	839	1011	868	450	867	1774	2610
ALBACORA	0	0	0	1	0	0	0	0	0	0	0
BACALAO DE J. FERNANDEZ	9	13	7	12	11	9	0	0	0	0	0
BACALAO DE PROFUNDIDAD	18	8	2	0	1	0	1	0	0	0	0
COJINOBA	0	0	1	0	0	0	0	0	0	0	0
CONGRIO NEGRO	0	0	0	0	0	0	0	0	0	0	0
JUREL	2	0	0	5	18	12	13	1	0	0	10
SALMON DEL ATLANTICO	193	373	928	596	666	585	550	185	321	611	1822
SALMON PLATEADO	14	3	4	0	17	27	61	1	22	2	0
SALMON REY	0	0	0	0	0	0	0	0	2	3	7
TRUCHA ARCOIRIS	191	104	88	201	123	378	242	262	522	1138	764
OTROS PESCADOS	0	1	0	1	3	0	1	0	0	0	0
DESECHOS DE PESCADO	0	0	0	0	0	0	0	1	0	20	7
TOTAL OTRAS ESPECIES	1	0	0	0	1	0	0	0	0	0	0
CHOLGA	0	0	0	0	0	0	0	0	0	0	0
ESPECIES NO CLASIFICADAS	1	0	0	0	1	0	0	0	0	0	0

CHILE, PRODUCCION DE DESHIDRATADO POR ESPECIE ENTRE 1993 - 2003
(en toneladas)

ESPECIE	1993	1994	1995	1996	1997	1998	1999	2000	2001	2002	2003
TOTAL GENERAL	3	38	240	5	65	0	4	4	5	115	0
TOTAL PESCADOS	0	0	0	0	0	0	0	0	0	0	0
ANCHOVETA	0	0	0	0	0	0	0	0	0	0	0
TOTAL MOLUSCOS	0	29	225	5	1	0	4	0	2	115	0
CARACOL TRUMULCO	0	29	0	5	1	0	1	0	0	0	0
LAPA	0	0	225	0	0	0	2	0	0	0	0
OTROS MOLUSCOS	0	0	0	0	0	0	1	0	2	115	0
TOTAL OTRAS ESPECIES	3	9	15	0	64	0	0	4	3	0	0
ERIZO	0	7	0	0	0	0	0	0	3	0	0

CHILE, PRODUCCION DE ALGAS SECAS POR ESPECIE ENTRE 1993 - 2003
(en toneladas)

ESPECIE	1993	1994	1995	1996	1997	1998	1999	2000	2001	2002	2003
TOTAL ALGAS	0	18355	28279	28810	36883	41576	38423	27538	31882	34273	41668
COCHAYUYO	0	55	66	176	574	601	585	348	306	364	319
CHASCA	0	225	208	150	154	194	113	155	108	112	120
CHASCON	0	12628	20764	22310	28257	29327	24320	12655	16789	17497	21081
CHICOREA DE MAR	0	669	883	742	1120	2901	4864	4938	308	835	1056
HUIRO	0	493	2376	3434	2583	2029	2327	1121	1413	1528	1635
HUIRO PALO	0	0	0	0	0	0	0	3594	3318	4783	7590
LUGA-LUGA	0	1318	1757	1497	3774	3046	2157	3396	5240	6238	7435
PELILLO	0	2967	2225	501	421	3464	4038	1317	1942	2914	2416
OTRAS ALGAS	0	0	0	0	0	14	19	14	2460	2	16

CHILE, PRODUCCION DE SURIMI POR ESPECIE ENTRE 1993 - 2003
(en toneladas)

ESPECIE	1993	1994	1995	1996	1997	1998	1999	2000	2001	2002	2003
TOTAL PESCADOS	0	0	12751	11888	16106	15629	11831	13574	13578	15829	23298
BESUGO	0	0	12	0	0	0	9	0	0	0	0
CABALLA	0	0	0	0	0	0	0	5	0	0	0
JUREL	0	0	8360	3452	4782	4251	1180	1266	5154	6145	13429
MERLUZA COMUN	0	0	1533	1588	1335	433	1041	1099	292	1156	537
MERLUZA DE COLA	0	0	609	1596	365	1548	1945	1524	2089	2185	2549
MERLUZA DEL SUR	0	0	0	0	0	0	0	0	4	0	0
MERLUZA DE TRES ALETAS	0	0	4228	5200	9624	9397	7456	9680	6039	6343	6783
SALMON DEL ATLANTICO	0	0	9	0	0	0	0	0	0	0	0
SARDINA COMUN	0	0	0	50	0	0	0	0	0	0	0

CHILE, PRODUCCION DE SALADO-HUMEDO POR ESPECIE ENTRE 1993 - 2003
(en toneladas)

ESPECIE	1993	1994	1995	1996	1997	1998	1999	2000	2001	2002	2003
TOTAL GENERAL	0	0	2386	4138	1540	3300	3885	2895	3268	1636	2090
ANCHOVETA	0	0	2343	3868	1540	3258	3858	2895	3268	1566	2090
JUREL	0	0	0	7	0	0	0	0	0	0	0
MERLUZA COMUN	0	0	43	7	0	0	0	0	0	1	0
SALMON DEL ATLANTICO	0	0	0	0	0	20	0	0	0	0	0
SALMON PLATEADO	0	0	0	224	0	1	0	0	0	0	0
TRUCHA ARCOIRIS	0	0	0	32	0	21	0	0	0	8	0
OTROS PESCADOS	0	0	0	0	0	0	27	0	0	31	0
TOTAL OTRAS ESPECIES	0	0	0	0	0	0	36	0	0	30	0

CHILE, PRODUCCION DE COCIDO POR ESPECIE ENTRE 1993 - 2003
(en toneladas)

ESPECIE	1993	1994	1995	1996	1997	1998	1999	2000	2001	2002	2003
TOTAL GENERAL	0	0	139	422	902	541	575	307	708	2028	1648
TOTAL PESCADOS	0	0	24	56	0	0	3	0	16	6	804
COJINOBA	0	0	2	0	0	0	0	0	0	0	0
CONGRIO DORADO	0	0	0	0	0	0	0	0	15	0	8
MACHUELO O TRITRE	0	0	1	0	0	0	0	0	0	0	0
MERLUZA COMUN	0	0	4	0	0	0	1	0	0	0	3
MERLUZA DEL SUR	0	0	17	0	0	0	0	0	0	4	0
PEJEGALLO	0	0	0	0	0	0	0	0	1	0	0
TRUCHA ARCOIRIS	0	0	0	56	0	0	0	0	0	0	0
OTROS PESCADOS	0	0	0	0	0	0	2	0	0	2	793
TOTAL MOLUSCOS	0	0	88	360	819	514	558	298	640	1609	774
ABALON ROJO	0	0	0	0	0	0	0	0	7	0	0
ALMEJA	0	0	5	0	2	54	66	0	1	1	0
CARACOL LOCATE	0	0	0	5	16	37	98	20	3	1	0
CARACOL PALO PALO	0	0	0	0	0	0	0	0	0	11	4
CARACOL TROPHON	0	0	26	3	5	0	27	29	10	15	98
CARACOL TRUMULCO	0	0	0	0	0	0	0	0	0	1	8
CULENGUE	0	0	15	89	195	13	117	22	5	26	49
CHDLGA	0	0	4	9	9	11	6	0	1	7	0
CHORITO	0	0	15	144	351	334	105	112	247	1252	163
CHORO	0	0	1	0	0	0	0	0	0	1	0
HUEPO O NAVAJA DE MAR	0	0	8	30	30	0	26	65	219	143	204
MACHA	0	0	0	0	0	29	2	0	1	7	0
LAPA	0	0	3	29	20	19	55	16	0	1	0
LOCO	0	0	0	0	0	0	0	0	0	1	0
NAVAJUELA	0	0	4	2	74	0	29	27	144	139	241
OSTION DEL NORTE	0	0	0	0	3	0	0	0	0	0	0
OSTION DEL SUR	0	0	6	27	42	9	4	0	0	0	0
PULPO	0	0	1	13	16	0	0	1	0	0	0
TUMBAO	0	0	0	9	54	8	23	3	2	3	0
OTROS MOLUSCOS	0	0	0	0	0	0	0	0	0	0	9

CHILE, PRODUCCION DE COCIDO POR ESPECIE ENTRE 1993 - 2003
(en toneladas)

ESPECIE	1993	1994	1995	1996	1997	1998	1999	2000	2001	2002	2003
TOTAL CRUSTACEOS	0	0	26	6	15	14	6	4	17	177	9
CAMARON NAILON	0	0	14	6	0	1	1	0	17	0	0
CENTOLLA	0	0	2	0	7	0	0	0	0	1	8
CENTOLLON	0	0	7	0	1	4	2	2	0	0	1
JAIBA	0	0	0	0	0	1	0	2	0	0	0
JAIBA PELUDA O PACHONA	0	0	2	0	0	0	0	0	0	1	0
JAIBA MARMOLA	0	0	0	0	0	6	0	0	0	175	0
JAIBA REMADORA	0	0	0	0	7	2	0	0	0	0	0
PICOROCO	0	0	1	0	0	0	3	0	0	0	0
TOTAL OTRAS ESPECIES	0	0	1	0	68	13	8	3	35	236	61
ERIZO	0	0	1	0	68	13	7	0	29	175	16
OTRAS ESPECIES	0	0	0	0	0	0	1	3	6	61	45
TOTAL ALGAS	0	0	0	0	0	0	0	2	0	0	0
CHICOREA DE MAR	0	0	0	0	0	0	0	2	0	0	0

 CHILE, PRODUCCION DE PELLET HUMEDO POR ESPECIE ENTRE 1993 - 2003
(en toneladas)

ESPECIE	1993	1994	1995	1996	1997	1998	1999	2000	2001	2002	2003
TOTAL PESCADOS	0	0	0	0	11064	1095	0	0	0	0	0
JUREL	0	0	0	0	4492	959	0	0	0	0	0
PEJERREY DE MAR	0	0	0	0	76	0	0	0	0	0	0
SARDINA COMUN	0	0	0	0	6496	126	0	0	0	0	0

 CHILE, PRODUCCION DE PEPTONA ENTRE 1993 - 2003
(en toneladas)

ESPECIE	1993	1994	1995	1996	1997	1998	1999	2000	2001	2002	2003
TOTAL PESCADOS	0	0	0	0	0	0	0	0	0	2179	2675
CABALLA	0	0	0	0	0	0	0	0	0	140	431
JUREL	0	0	0	0	0	0	0	0	0	1448	1344
MACHUELO O TRITRE	0	0	0	0	0	0	0	0	0	10	8
MERLUZA DE COLA	0	0	0	0	0	0	0	0	0	65	0
SARDINA COMUN	0	0	0	0	0	0	0	0	0	2	78
DESECHO DE PESCADO	0	0	0	0	0	0	0	0	0	514	814

 CHILE, COSECHA CENTROS DE ACUICULTURA POR ESPECIE ENTRE 1993 - 2003
(en toneladas)

ESPECIE	1993	1994	1995	1996	1997	1998	1999	2000	2001	2002	2003
TOTAL	135092	183726	206266	323116	375113	361422	305496	425059	631634	617303	607214
ALGAS	48548	65787	49183	105212	102767	68384	31278	33471	65538	71648	39953
PESCADOS	77480	101942	141415	199253	248248	259657	230522	342666	504725	482712	488653
MOLUSCOS	8964	15997	15668	18650	24098	33381	43694	48921	61371	62943	78606
OTRAS ESPECIES	0	0	0	0	0	0	2	1	0	0	2

III.- DESEMBARQUES Y ACUICULTURA



Las tablas de Desembarque Total país año 2003, por región y mes, incluyen los datos registrados por la actividad extractiva Artesanal, Industrial y la Cosecha de Centros de Acuicultura. En los desembarques totales se incluyen capturas provenientes de aguas jurisdiccionales y aguas internacionales (AI) y las capturas realizadas por Barcos Fábrica (BF).

En el caso de acuicultura, los datos representan las cosechas de ejemplares adultos con destino a consumo humano.

La información de desembarque que se presenta para cada región no incluyen los datos registrados por la actividad extractiva en aguas internacionales y la captura de Barcos Fábrica.

Al final del capítulo se presenta por separado la información de desembarque para cada subsector.

Se incluyen gráficos que muestran variaciones del desembarque total de los principales peces pelágicos entre los años 2002 y 2003 separados por región, aporte de éstos al desembarque total en este mismo lapso de tiempo, con las naves asociadas por subsector de extracción y desembarque total por mes según subsector de extracción.

Además, gráficos que muestran las variaciones del desembarque industrial y artesanal, incluyendo número de embarcaciones asociadas entre 1998 y 2003, variaciones del desembarque industrial y artesanal de lanchas con sus embarcaciones por región entre 2002 y 2003, variación del número de centros de cultivo y sus respectivas cosechas, entre 1998 y 2003 y número de centros y cosechas por región y grupo de especies en el año 2003.

DESEMBARQUE TOTAL

Durante el año 2003 se registró un desembarque de 4.528.317 toneladas, este valor es un 11% menor que el desembarque del año 2002. La participación por subsectores en el desembarque total fue de: industrial con un 46%, artesanal con un 27% y acuicultura con el 13%.

Los recursos con mayor presencia en el país siguen siendo los pelágicos (Anchoveta, Jurel y Sardina común). Estos recursos, presentaron una disminución en el desembarque del subsector industrial, que fue de un 46%, lo cual se explica principalmente por el recurso Anchoveta el cual disminuyó 63% (de 1.176.000 ton. a 440.000 ton.). El número de naves dedicadas a la extracción de este recurso disminuyó en un 19% (de 145 a 118) con respecto al año anterior, lo cual es producto de la aplicación de la Ley 19.849, General de Pesca y Acuicultura del 2002 que para el año 2003 establece límites máximos de captura para este recurso en la I y II región.

El recurso Jurel también disminuyó su desembarque en el subsector industrial, en un 34%, no así las naves dedicadas a éste, que aumentaron en un 6% (de 145 a 154).

Con respecto al desembarque artesanal de lanchas, de los principales recursos pelágicos, éstos no presentaron variaciones significativas en el desembarque, no así en el número de embarcaciones, las cuales experimentaron un aumento de alrededor del 20%.

Los mayores desembarques industriales de pelágicos, para el año 2003, se registraron en los meses de Abril y Mayo, en cambio para el año 2002 fue en los meses de Abril, Junio y Diciembre.

En el subsector artesanal, el mayor desembarque fue en el mes de Marzo, mientras que el año 2002 fue en el mes de Febrero.

Finalmente, los mayores desembarques de pelágicos se siguen registrando en la VIII región con una participación del 29%

GRAFICO 10

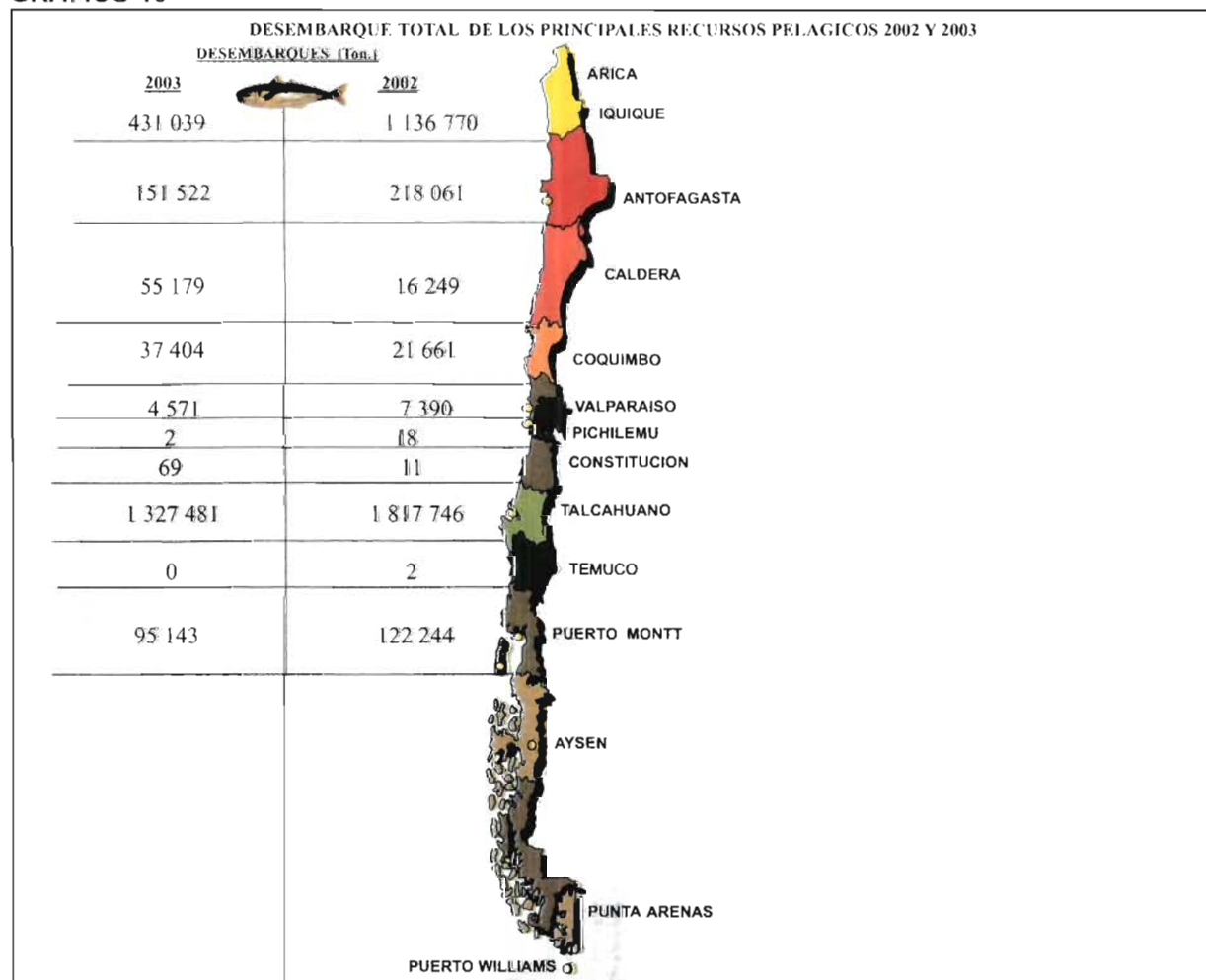


GRAFICO 11

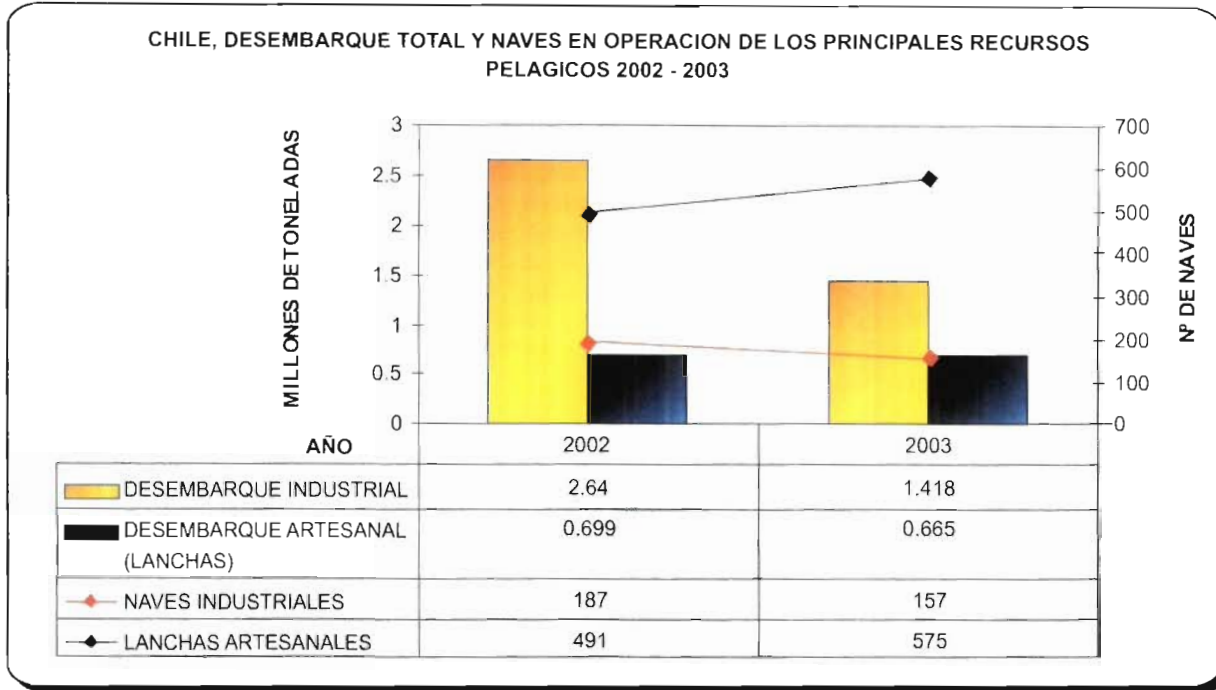


GRAFICO 12

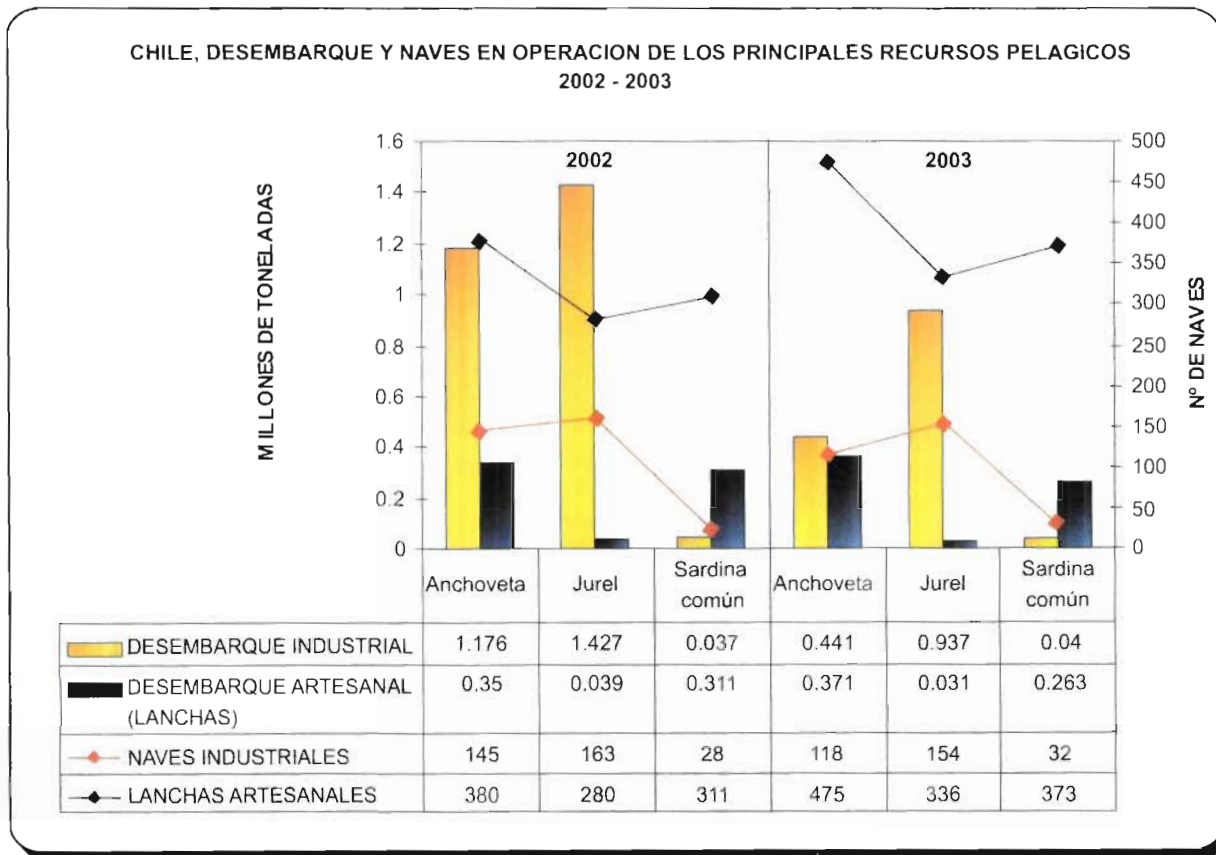
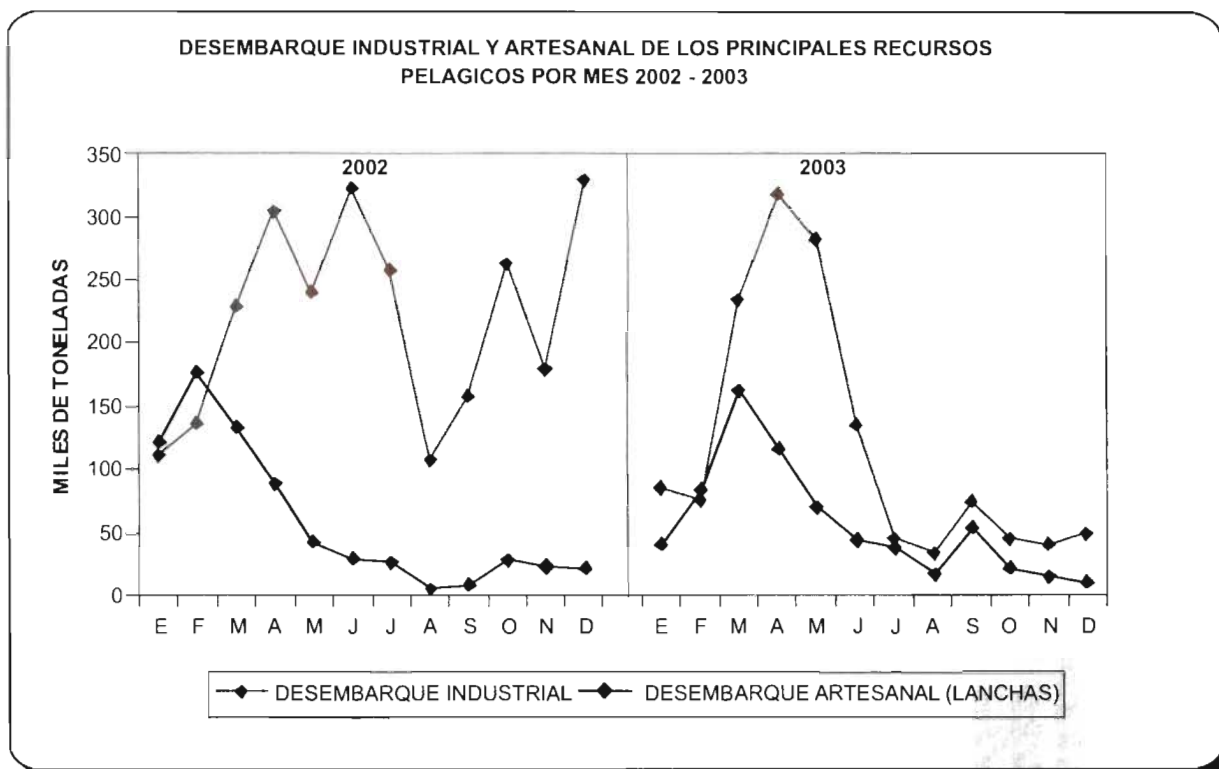


GRAFICO 13



CHILE, DESEMBARQUE TOTAL AÑO 2003
POR ESPECIE Y REGION
(En toneladas)

ESPECIE	I	II	III	IV	V	VI	VII	VIII	IX	X	XI	XII	AI	BF	Total
CAROLA	-	-	-	-	-	-	-	5	-	-	-	-	-	-	5
CHASCA	-	2	-	277	-	88	-	25	-	-	-	-	-	-	392
CHASCON O HUIRO NEGRO	3 087	21 666	59 893	21 531	2 622	100	-	-	-	-	-	-	-	416	108 899
CHICOREA DE MAR	-	36	212	-	-	-	-	4 581	-	157	-	-	-	-	4 986
COCHAYUYO	-	-	-	17	-	-	-	1 747	-	-	-	-	-	-	1 764
HUIRO	-	1 905	2 947	5 732	803	-	-	10	-	104	-	-	-	-	11 501
HUIRO PALO	938	9 851	23 690	33 771	1 022	-	-	-	-	-	-	-	-	-	69 272
LECHUGILLA	-	-	-	-	-	-	-	-	-	2	-	-	-	-	2
LIQUEN GOMOSO	-	-	-	-	-	-	-	1	-	-	-	-	-	-	1
LUCHE	-	-	-	1	-	-	-	-	-	30	-	-	-	-	31
LUGA CUCHARA O CORTA	-	-	-	-	-	2 466	-	3 514	-	267	-	-	-	-	6 247
LUGA NEGRA O CRESPA	-	-	-	-	2	-	-	11 882	76	9 175	-	-	-	-	21 135
LUGA-LUGA	-	-	-	-	-	-	-	9	-	-	-	-	-	-	9
LUGA-ROJA	-	-	6	-	-	-	1	1 308	8 136	18 946	255	2 300	-	-	30 952
PELILLO	-	1 242	643	22 967	-	-	352	12 344	-	56 258	3	-	-	-	93 809
ALGA NO CLASIFICADA	-	-	-	-	-	-	-	3	-	-	-	-	-	-	3
AGUJILLA	10 000	339	-	-	-	-	-	-	-	-	-	-	-	-	10 339
ALBACORA O PEZ ESPADA	-	-	86	477	171	-	-	931	-	3	-	-	1 976	204	3 848
ALFONSINO	-	-	-	-	5	-	-	9 030	-	905	-	-	11	-	9 951
ANCHOVETA	326 113	113 171	51 143	23 715	2 834	-	-	278 567	-	27 637	-	-	-	-	823 180
ANGUILA	-	-	2	24	35	-	-	-	-	-	-	-	-	-	61
APADADO	-	1	-	-	-	-	-	-	-	-	-	-	-	-	1
ATUN ALETA AMARILLA	-	-	4	1	38	-	-	-	-	-	-	-	21	9	73
ATUN ALETA LARGA	-	-	-	-	-	-	-	-	-	-	-	-	1	-	1
ATUN CHAUCHERA	-	-	-	1	-	-	-	-	-	-	-	-	-	-	1
ATUN OJOS GRANDES	-	-	-	9	1	-	-	-	-	-	-	-	4	-	14
AYANQUE	25	-	-	-	-	-	-	-	-	-	-	-	-	-	25
AZULEJO	1	6	1	9	12	-	-	11	-	-	-	-	334	74	448
BACALADILLO O MOTE	3 157	-	-	-	-	-	-	6 162	-	-	-	-	-	-	9 319
BACALAO DE PROFUNDIDAD	58	27	51	27	339	-	123	754	-	3 212	5	252	2 519	907	8 274
BARRILETE NEGRO	13	-	-	-	-	-	-	-	-	-	-	-	-	-	13
BESUGO	-	-	-	9	61	-	-	3 206	-	-	-	-	-	-	3 276
BLANQUILLO	-	-	-	1	9	-	2	15	-	-	-	-	-	-	27
BONITO	-	6	17	-	1	-	-	-	-	-	-	-	-	-	24
BRECA O BILAGAY	-	-	-	-	6	-	-	-	-	-	-	-	-	-	6
BROTULA	-	-	-	-	-	-	-	-	-	-	2	-	-	1 139	1 141
CABALLA	269 578	38 146	10 394	6 632	28	-	-	176 464	-	2 462	-	-	68 348	-	572 052
CABINZA	9	3	-	3 110	82	-	-	411	-	-	-	-	-	-	3 615
CABRILLA	-	-	15	-	-	-	-	5	-	-	-	-	-	16	36
CABRILLA COMUN	3	2	-	-	-	-	-	12	-	-	-	-	-	-	17
CACHURRETA	4	-	-	-	-	-	-	14	-	-	-	-	-	-	18
CHANCHARRO	-	-	-	-	-	-	-	4	-	-	10	-	-	2	16
COCHINILLA	-	-	-	-	-	-	-	3 500	-	-	-	-	-	-	3 500
COJINOBA DEL NORTE	13	6	22	23	34	-	12	335	1	3	207	-	-	18	678
COJINOBA DEL SUR	-	-	-	-	-	-	-	-	-	3	202	-	-	367	592
COJINOBA MOTEADA	-	-	-	-	-	-	-	3	-	-	-	-	-	1 296	1 299
CONGRIO COLORADO	-	13	1	3	2	2	12	25	2	40	-	-	-	-	100
CONGRIO DGRADO	-	31	-	-	14	-	6	248	-	677	1 125	45	-	2 621	4 767
CONGRIO NEGRO	1	2	-	5	100	-	75	1 270	-	107	-	-	-	-	1 560
CORVINA	1	2	-	-	5	16	96	130	304	36	-	-	-	-	594
DORADO	3	48	108	-	-	-	-	-	-	-	-	-	-	-	159
DRACO RAYADO	-	-	-	-	-	-	-	-	-	-	-	-	841	-	841
JUREL	104 926	38 351	4 035	13 496	1 652	2	57	792 076	-	20 587	-	-	446 110	-	1 421 296
LENGUADO	-	-	-	-	-	-	2	23	-	-	-	-	-	-	25
LENGUADO FINO	-	-	-	-	-	-	-	-	-	26	-	-	-	-	26
LISA	17	1	-	-	14	-	2	-	-	-	-	-	-	-	41
MACHUELO O TRITRE	409	-	-	1 209	312	-	1	9 637	-	2 528	-	-	-	-	14 296
MARLIN	-	-	-	-	-	-	-	-	-	-	-	-	4	-	4
MERLUZA COMUN	-	-	11	63	19 874	534	7 204	87 481	32	9	155	-	-	-	19 349
MERLUZA DE COLA	-	-	-	-	-	-	4	48 924	-	30	13 083	-	670	23 185	85 896
MERLUZA DE TRES ALETAS	-	-	-	-	-	-	-	-	-	1	-	-	8 495	25 672	32 168
MERLUZA DEL SUR	-	-	-	-	-	-	-	516	-	4 378	6 656	1 643	-	9 755	22 948
NANUE	-	-	-	-	1	-	-	-	-	-	-	-	-	-	1
ORANGE ROUGHY	-	-	-	-	24	-	-	1 224	-	-	1	-	-	-	1 249
PALOMETA	154	4	-	13	8	-	-	11	-	-	4	-	2	104	300
PAMPANITO	3	-	-	-	-	-	-	1 576	-	-	-	-	-	-	1 579
PEJEGALLO	-	-	-	-	23	1	228	173	244	142	4	-	-	-	815
PEJERREY DE MAR	459	210	-	-	6	-	-	2	-	1 451	8	-	-	-	2 136
PEZ SOL	-	-	-	-	-	-	-	-	-	-	-	-	1	1	2
RAYA VOLANTIN	-	-	-	-	751	2	107	549	1	3 411	245	122	-	5	5 193
REINETA	-	-	-	-	224	1	33	2 038	-	345	4	-	-	2 201	2 647
REMOREMO	-	-	-	-	6	-	-	-	-	-	-	-	-	-	6
ROBALO	-	-	-	-	26	-	1	10	-	127	-	-	-	-	164
ROCOCO	9	-	-	-	-	-	-	-	-	-	-	-	-	-	9
RONCACHO	24	-	-	-	-	-	5	-	-	-	-	-	-	-	29

CHILE, DESEMBARQUE TOTAL AÑO 2003
POR ESPECIE Y REGION
(En toneladas)

ESPECIE	I	II	III	IV	V	VI	VII	VIII	IX	X	XI	XII	AI	BF	Total
SALMÓN DEL ATLANTICO	-	-	-	-	-	-	-	9	13	254 944	24 334	1 001	-	-	280 301
SALMÓN PLATEADO	-	-	-	-	-	-	-	-	-	64 800	26 184	813	-	-	91 797
SALMÓN REY	-	-	-	-	-	-	-	-	-	1 526	-	-	-	-	1 526
SARDINA AUSTRAL	-	-	-	-	-	-	-	-	-	-	4	-	-	-	4
SARDINA COMUN	-	-	1	191	85	-	12	256 836	-	46 919	-	-	-	-	304 044
SARDINA ESPAÑOLA	3 183	6 336	126	331	645	-	-	58	-	-	-	-	-	-	10 679
SARGO	13	1	-	-	-	-	-	-	-	-	-	-	-	-	14
SIERRA	-	1	69	10	9	-	121	193	66	-	-	-	-	-	469
TIBURÓN O MARRAJÓ	198	50	10	25	14	-	-	-	-	-	-	-	114	15	426
TOLLO	1	2	-	-	-	-	-	1	-	82	1	-	-	-	87
TRUCHA ARCO IRIS	-	-	-	-	-	-	-	208	17	84 630	27 130	2 622	-	-	114 607
TURBOT	-	-	-	42	354	-	-	-	1	-	-	-	-	-	397
VIDRIOLA O TOREMO	-	-	-	7	1	-	-	-	-	-	-	-	44	8	60
VIEJA O MULATA	-	3	-	-	-	-	-	-	-	-	-	-	-	-	3
PESCADO NO CLASIFICADO	40	23	1	5	4	-	-	185	-	-	-	-	32	13	303
ABALÓN JAPONES	-	-	8	-	-	-	-	-	-	-	-	-	-	-	8
ABALÓN ROJO	-	-	22	-	97	-	-	-	-	1	-	-	-	-	120
ALMEJA	75	134	-	220	49	-	-	152	-	7 100	5	810	-	-	8 345
CALAMAR	-	1	1	-	15	-	-	-	-	35	-	-	-	7	59
CARACOL LOCATE	701	217	-	-	-	-	-	-	-	-	-	-	-	-	918
CARACOL PALO PALO	-	-	-	-	-	-	-	-	-	188	203	-	-	-	391
CARACOL PICUYO	-	-	-	-	-	-	-	-	-	9	-	-	-	-	9
CARACOL PIQUILHUE	-	-	-	-	-	-	-	-	-	-	-	18	-	-	18
CARACOL TEGULA	-	-	1	8	2	-	-	-	-	-	-	-	-	-	11
CARACOL TROPHON	-	-	-	-	-	-	-	-	-	45	-	1 179	-	-	1 224
CARACOL TRUMULCO	-	-	-	-	-	-	4	85	-	10	-	-	-	-	99
CHITÓN O APRETADOR	-	-	-	39	7	-	-	2	-	-	-	-	-	-	48
CHÓCHA	-	-	-	1	-	-	-	-	-	-	-	-	-	-	1
CHOLGA	133	316	-	134	-	-	5	2	-	4 093	3	69	-	-	4 755
CHORITO	-	-	-	1	-	-	-	1	17	58 254	3	2 432	-	-	60 708
CHORO	40	1	-	-	6	1	4	-	68	183	-	8	-	-	311
CULENGUE	221	140	-	-	-	-	-	221	-	2 819	834	-	-	-	4 235
HUEPO O NAVAJA DE MAR	-	-	-	-	-	-	5	3 713	-	421	-	-	-	-	4 139
JIBIA O CALAMAR ROJO	333	232	66	11 682	1 951	-	2	909	-	16	-	-	-	-	15 191
JULIANA O TAWERA	-	-	-	-	-	-	-	-	-	2 554	-	-	-	-	2 554
LAPA	345	745	587	462	92	-	-	51	-	94	28	-	-	-	2 404
LAPA NEGRA	20	2	79	44	29	-	-	4	-	-	-	-	-	-	178
LAPA REINA	-	-	-	-	8	-	-	-	-	-	-	-	-	-	8
LAPA ROSADA	-	-	4	49	20	-	-	1	-	-	-	-	-	-	74
LOCO	144	100	118	432	50	-	28	234	-	1 672	185	-	-	-	2 963
MACHA	-	-	-	1 017	-	-	28	991	-	313	-	-	-	-	2 349
NAVAJUELA	-	6	-	30	-	-	-	2 924	-	444	-	-	-	-	3 404
OSTIÓN DEL NORTE	25	198	6 945	7 959	-	-	-	-	-	2	-	-	-	-	15 129
OSTIÓN DEL SUR	-	-	-	-	-	-	-	-	-	-	-	41	-	-	41
OSTIÓN PATAGÓNICO	-	-	-	-	-	-	-	-	-	-	-	139	-	-	139
OSTRA CHILENA	-	-	-	-	-	-	-	-	-	170	-	-	-	-	170
OSTRA DEL PACÍFICO	-	-	-	-	-	-	-	-	1	3 638	-	-	-	-	3 640
PULPO	328	895	28	1	-	-	-	-	-	765	1	2	-	-	2 020
TAQUILLA	-	-	-	200	-	-	-	4 973	-	2 228	-	-	-	-	7 401
TUMBAO	-	-	-	-	-	-	-	429	-	1 973	-	-	-	-	2 402
CAMARÓN NAILÓN	-	2	655	1 226	1 692	-	-	14	-	-	-	-	-	-	3 589
CAMARÓN NAVAJA	-	-	-	1	-	-	-	-	-	-	-	-	-	-	1
CANGREJO DORADO DE J. FEI	-	-	-	-	19	-	-	-	-	-	-	-	-	-	19
CENTOLLA	-	-	-	-	-	-	-	-	-	248	-	2 732	-	-	2 980
CENTOLLÓN	-	-	-	-	-	-	-	-	-	-	-	2 847	-	-	2 847
CENTOLLÓN DEL NORTE	-	21	-	-	-	-	-	-	-	-	-	-	-	-	21
GAMBA	-	-	1	93	610	-	1	-	-	-	-	-	-	-	705
JAIBA	-	-	6	1	3	-	4	5	-	19	-	-	-	-	38
JAIBA LIMÓN	-	-	-	-	5	-	-	-	-	-	-	-	-	-	5
JAIBA MARMOLA	-	-	-	-	-	-	-	1	-	3 857	987	72	-	-	4 917
JAIBA MORA	-	-	-	4	-	-	-	2	-	16	-	-	-	-	22
JAIBA PANCHOTE O CANGREJ	-	-	-	-	-	-	-	-	-	12	-	-	-	-	12
JAIBA PELUDA O PACHONA	4	4	29	3	-	-	-	4	-	33	-	-	-	-	77
JAIBA REINA	-	-	-	-	-	-	-	3	-	6	-	-	-	-	9
JAIBA REMADORA	-	-	-	-	-	-	1	-	-	-	-	-	-	-	1
LANGOSTA DE J. FERNANDEZ	-	-	-	-	1	-	-	-	-	-	-	-	-	-	1
LANGOSTINO AMARILLO	-	-	521	1 485	175	-	-	16	-	-	-	-	-	-	2 197
LANGOSTINO COLORADO	1	9	307	861	-	-	-	76	-	-	-	-	-	-	1 254
LANGOSTINO ENANO	172	37	-	-	-	-	-	-	-	-	-	-	-	-	209
PICOROCO	-	-	-	12	-	-	-	2	-	177	-	1	-	-	192
ERIZO	792	5 083	719	4	12	-	-	50	18	12 590	5 829	17 553	-	-	42 650
PEPINO DE MAR	-	-	-	-	-	-	-	304	-	3	-	-	-	-	307
PIURE	77	2	6	71	2	-	20	34	-	831	-	-	-	-	1 043

CHILE, DESEMBARQUE TOTAL AÑO 2003
POR ESPECIE Y REGION
(En toneladas)

ESPECIE	I	II	III	IV	V	VI	VII	VIII	IX	X	XI	XII	AI	BF	Total
TOTAL ALGAS	4 025	34 702	87 391	84 298	4 449	2 654	353	35 429	8 212	84 939	258	2 300	0	0	349 008
TOTAL PESCADOS	718 415	196 787	66 097	49 440	27 810	560	8 103	1 683 009	681	521 023	99 364	8 496	527 527	65 433	3 970 747
TOTAL MOLUSCOS	2 365	2 987	7 859	22 279	2 326	1	78	14 692	66	87 028	1 262	4 498	0	7	145 466
TOTAL CRUSTACEOS	177	73	1 519	3 686	2 505	0	6	123	0	4 368	987	5 652	0	0	19 096
TOTAL OTRAS ESPECIES	869	5 085	725	75	14	0	20	388	18	13 424	5 829	17 553	0	0	44 000
TOTAL GENERAL	725851	239634	163591	159776	37104	3215	8558	1733641	8997	710782	107700	36501	527527	65440	4 528 317

CHILE, DESEMBARQUE TOTAL AÑO 2003 POR ESPECIE Y MES (En toneladas)

ESPECIE	ENE	FEB	MAR	ABR	MAY	JUN	JUL	AGO	SEP	OCT	NOV	DIC	Total
CAROLA	-	-	5	-	-	-	-	-	-	-	-	-	5
CHASCA	67	58	40	88	30	12	3	1	3	4	24	62	392
CHASCÓN O HUIRO NEGRO	8 773	9 285	12 653	10 374	8 168	7 091	8 415	6 450	8 333	9 200	9 715	10 442	108 899
CHICOREA DE MAR	1 400	1 068	989	133	22	41	4	56	71	113	304	783	4 986
COCHAYUYO	377	205	213	226	43	104	59	1	2	40	263	231	1 764
HUIRO	818	788	1 530	1 048	1 484	776	953	892	660	1 008	821	723	11 501
HUIRO PALO	2 353	2 123	4 038	6 522	5 455	6 174	9 004	4 823	6 797	8 813	6 515	6 655	89 272
LECHUGILLA	-	-	-	-	-	-	-	2	-	-	-	-	2
LIQUEN GOMOSO	-	-	1	-	-	-	-	-	-	-	-	-	1
LUCHE	-	-	-	-	-	-	3	11	6	11	-	-	31
LUGA CUCHARA O CORTA	1 369	1 013	764	676	351	29	32	44	40	166	676	1 087	6 247
LUGA NEGRA O CRESPA	3 326	3 845	4 244	2 203	2 071	1 211	804	101	773	36	953	1 568	21 135
LUGA-LUGA	-	-	3	6	-	-	-	-	-	-	-	-	9
LUGA-ROJA	3 160	4 483	4 710	5 809	2 675	952	419	166	1 232	1 757	3 650	1 939	30 952
PELILLO	9 251	8 716	9 154	7 973	5 929	3 942	4 308	4 466	9 299	8 374	11 126	11 269	93 809
ALGA NO CLASIFICADA	-	-	-	-	1	-	-	-	-	-	2	-	3
AGUJILLA	710	6 115	1 025	1 899	73	364	26	2	5	51	38	31	10 339
ALBACORA O PEZ ESPADA	3	26	135	425	678	619	528	617	482	99	112	124	3 848
ALFONSINO	1 171	1 259	814	317	395	414	449	1 205	3 108	819	-	-	9 951
ANCHOVETA	27 762	60 897	197 424	166 106	127 717	57 841	38 668	22 684	67 910	21 992	27 620	6 559	823 180
ANGUILA	15	7	2	4	13	6	7	2	-	-	2	3	61
APAÑADO	-	-	-	-	-	-	-	-	-	-	-	-	1
ATÚN ALETA AMARILLA	7	2	2	6	1	4	4	12	15	8	4	8	73
ATÚN ALETA LARGA	-	-	-	-	-	-	-	1	-	-	-	-	1
ATÚN CHAUCHERA	-	-	-	-	-	-	-	1	-	-	-	-	1
ATÚN OJOS GRANDES	-	-	-	-	-	-	-	6	3	2	2	1	14
AYANQUE	-	-	5	2	-	3	1	2	1	4	4	3	25
AZULEJO	7	7	23	39	50	33	36	56	39	27	66	65	448
BACALADILLO O MOTE	718	1 030	338	1 050	1 322	550	495	30	1 175	422	480	1 709	9 319
BACALAO DE PROFUNDIDAD	320	583	894	666	500	215	1 208	502	1 272	496	861	757	8 274
BARRILETE NEGRO	-	8	5	-	-	-	-	-	-	-	-	-	13
BESUGO	71	105	98	209	333	200	185	139	156	526	776	476	3 276
BLANQUILLO	2	1	2	7	1	4	4	3	1	-	1	1	27
BONITO	7	-	16	-	1	-	-	-	-	-	-	-	24
BRECA O BILAGAY	-	-	-	-	-	-	-	-	-	2	1	3	6
BROTULA	3	-	-	3	-	100	-	11	-	217	783	44	1 141
CABALLA	52 118	56 179	31 251	58 474	66 496	56 232	56 335	44 776	12 109	35 978	66 959	33 145	572 052
CABINZA	-	-	-	-	1 898	1 005	474	46	97	38	53	4	3 615
CABRILLA	12	1	1	1	1	1	-	-	2	1	-	18	36
CABRILLA COMUN	4	-	-	-	-	1	6	2	-	1	-	3	17
CACHURRETA	2	2	-	14	-	-	-	-	-	-	-	-	18
CHANCHARRO	6	1	2	-	2	-	-	-	1	-	1	3	16
COCHINILLA	525	578	320	1 161	308	242	72	63	66	-	144	21	3 500
COJINOBA DEL NORTE	80	59	4	8	4	25	84	59	91	132	92	38	676
COJINOBA DEL SUR	66	2	6	82	9	34	6	103	88	19	43	134	592
COJINOBA MOTEADA	72	-	-	132	1	71	-	82	3	36	267	635	1 299
CONGRIO COLORADO	27	11	6	13	1	3	7	5	2	8	8	8	100
CONGRIO DORADO	405	401	533	238	95	175	48	120	134	437	1 530	651	4 767
CONGRIO NEGRO	219	107	129	167	158	220	203	70	30	36	121	98	1 560
CORVINA	47	47	136	121	22	84	34	18	13	8	32	32	594
DORADO	21	52	26	21	6	6	3	5	2	3	8	6	159
DRACO RAYADO	-	285	556	-	-	-	-	-	-	-	-	-	841
JUREL	85 892	60 464	134 250	199 584	202 653	162 450	233 322	172 892	46 031	36 207	31 997	55 574	1 421 296
LENGUADO	6	1	1	3	4	-	1	7	-	1	-	1	25
LENGUADO FINO	26	-	-	-	-	-	-	-	-	-	-	-	26
LISA	4	1	-	3	-	-	-	5	1	-	2	3	34
MACHUELO O TRITRE	567	602	2 130	2 360	1 681	1 342	2 337	602	1 147	532	568	428	14 296
MARLIN	-	4	-	-	-	-	-	-	-	-	-	-	4
MÉRLUZA COMUN	7 102	8 288	9 476	11 024	9 261	10 420	11 515	8 982	7 364	12 518	12 090	7 295	115 343
MÉRLUZA DE COLA	1 719	5 835	15 473	8 506	6 100	8 711	6 514	10 423	3 468	6 393	5 880	4 874	65 896
MÉRLUZA DE TRES ALETAS	2	-	3 466	3 067	161	2 190	3 375	5 159	5 962	7 924	559	303	32 168
MÉRLUZA DEL SUR O AUSTRAL	1 614	2 082	2 775	2 075	2 028	2 611	1 350	2 514	896	1 432	1 807	1 764	22 948
NANJE	-	-	1	-	-	-	-	-	-	-	-	-	1
ORANGE ROUGHY	-	29	29	11	60	272	474	374	-	-	-	-	1 249
PALOMETA	74	30	17	63	1	35	-	5	-	3	4	68	300
PAMPANITO	13	18	83	17	57	1 153	93	-	83	36	-	26	1 579
PEJEGALLO	24	25	94	130	44	80	82	100	87	63	58	28	815
PEJERREY DE MAR	7	56	426	267	200	438	357	293	64	9	15	4	2 136
PEZ SOL	-	-	-	-	-	-	-	-	-	-	1	1	2
RAYA VOLANTIN	338	359	549	675	508	220	450	361	407	459	377	490	5 193
REINETA	300	496	655	555	211	31	11	2	3	89	136	156	2 647
REMOREMO	-	-	-	-	-	-	1	1	-	1	1	2	6
ROBALO	35	28	25	28	11	11	4	1	1	3	6	11	164
ROCOCO	-	-	2	2	3	-	1	-	-	-	-	-	9
RONCACHO	-	6	-	1	2	4	9	2	-	-	4	1	29

CHILE, DESEMBARQUE TOTAL AÑO 2003
POR ESPECIE Y MES
(En toneladas)

ESPECIE	ENE	FEB	MAR	ABR	MAY	JUN	JUL	AGO	SEP	OCT	NOV	DIC	Total
SALMON DEL ATLANTICO	22 856	21 906	23 236	21 964	20 756	20 611	22 593	23 473	22 826	26 825	26 344	26 907	280 301
SALMON PLATEADO	16 167	2 785	523	303	141	138	181	480	1 319	9 414	27 400	32 986	91 797
SALMON REY	167	522	6	25	2	6	83	162	252	293	-	8	1 526
SARDINA AUSTRAL	-	-	1	-	-	-	-	1	-	2	-	-	4
SARDINA COMUN	18 378	38 113	64 813	82 058	21 495	17 952	13 327	1 499	33 168	9 433	4 025	1 783	304 044
SARDINA ESPAÑOLA	720	680	1 748	1 571	1 876	803	723	785	571	635	391	376	10 679
SARGO	-	6	-	1	-	-	1	1	-	-	4	1	14
SIERRA	71	8	68	69	18	43	67	74	15	19	10	7	469
TIBURON O MARRAJO	30	50	49	42	48	53	32	32	18	23	28	23	426
TOLLO	18	16	3	1	-	15	13	5	12	-	1	1	87
TRUCHA ARCO IRIS	15 249	12 418	9 467	9 334	8 744	6 890	6 069	5 886	7 267	10 654	13 452	11 377	114 607
TURBOT	31	34	35	14	24	34	28	27	30	54	40	46	397
VIDRIOLA O TOREMO	-	-	1	4	7	1	14	18	7	-	5	3	60
VIEJA O MULATA	-	-	-	-	-	-	-	-	-	2	1	-	3
PESCADO NO CLASIFICADO	192	22	-	3	4	3	13	8	9	12	36	1	303
ABALON JAPONES	1	-	-	-	1	-	3	-	-	1	1	1	8
ABALON ROJO	2	1	12	1	10	14	3	30	13	4	10	20	120
ALMEJA	199	440	648	372	2 205	434	501	482	1 032	554	725	755	8 345
CALAMAR	-	3	1	31	13	-	-	7	-	-	1	3	59
CARACOL LOCATE	222	215	-	-	-	-	245	233	3	-	-	-	918
CARACOL PALO PALO	1	62	15	10	7	21	32	77	25	22	47	72	391
CARACOL PICUYO	-	-	-	-	-	-	-	1	4	-	2	2	9
CARACOL PIQUILHUE	-	-	-	-	6	2	-	-	1	2	4	3	18
CARACOL TEGULA	1	-	-	-	1	-	2	-	2	2	2	1	11
CARACOL TROPHON	110	143	243	158	207	59	58	74	155	17	-	-	1 224
CARACOL TRUMULCO	2	-	9	7	20	10	12	32	5	1	-	1	99
CHITÓN O APRETADOR	-	-	-	1	-	-	-	32	3	2	9	1	48
CHOSCHA	-	-	-	1	-	-	-	-	-	-	-	-	1
CHOLGA	373	488	736	447	419	496	591	342	368	186	174	135	4 755
CHORITO	5 340	5 981	7 386	6 950	6 431	5 191	4 283	2 665	2 742	3 899	5 122	4 718	60 708
CHORO	20	11	18	54	30	28	38	41	16	18	12	27	311
CULENGUE	199	219	326	463	263	238	310	219	263	373	717	645	4 235
HUEPO O NAVAJA DE MAR	674	469	536	418	283	171	225	328	359	179	3	496	4 139
JIBIA O CALAMAR ROJO	203	637	1 555	2 209	1 922	1 078	869	1 224	1 103	1 699	1 532	1 160	15 191
JULIANA O TAWERA	-	39	80	105	250	146	145	157	174	380	630	448	2 554
LAPA	150	130	236	184	174	216	195	258	149	180	334	218	2 404
LAPA NEGRA	10	7	18	7	8	6	8	16	8	14	54	24	178
LAPA REINA	2	-	1	1	-	-	1	-	-	-	1	2	8
LAPA ROSADA	12	2	12	5	4	1	4	1	12	9	8	4	74
LOCO	79	-	1	-	16	414	801	918	25	107	407	195	2 963
MACHA	288	232	322	289	248	239	180	155	49	107	143	119	2 349
NAVAJUELA	193	132	128	214	233	161	545	333	356	503	430	178	3 404
OSTION DEL NORTE	1 895	1 473	1 301	912	1 590	831	628	478	706	1 930	1 715	1 670	15 129
OSTION DEL SUR	-	41	-	-	-	-	-	-	-	-	-	-	41
OSTION PATAGONICO	-	62	16	14	25	14	4	4	-	-	-	-	139
OSTRA CHILENA	9	11	15	15	11	8	13	12	7	23	22	24	170
OSTRA DEL PACIFICO	24	1	575	549	1	582	572	441	16	359	289	231	3 640
PULPO	-	-	399	344	271	142	130	217	237	155	125	-	2 020
TAQUILLA	1 158	678	453	256	16	215	1 080	624	464	1 191	1 148	98	7 401
TUMBAO	218	180	189	118	179	163	325	257	239	339	178	17	2 402
CAMARON NAILON	649	155	215	674	167	414	68	31	340	382	311	183	3 589
CAMARON NAVAJA	-	-	1	-	-	-	-	-	-	-	-	-	1
CANGREJO DORADO DE J FERN	-	-	-	-	-	-	3	7	4	2	2	1	19
CENTOLLA	-	1	7	162	27	38	329	757	613	374	684	10	2 980
CENTOLLON	-	41	211	522	425	209	185	157	419	363	314	1	2 847
CENTOLLON DEL NORTE	-	-	-	-	-	-	-	-	-	-	10	11	21
GAMBA	25	104	175	28	71	50	74	66	9	25	29	49	705
JAIBA	1	7	10	1	12	-	3	-	-	-	-	4	38
JAIBA LIMON	-	-	-	2	1	2	-	-	-	-	-	-	5
JAIBA MARMOLA	500	736	590	305	226	272	292	301	402	353	492	446	4 917
JAIBA MORA	2	7	4	1	-	1	1	-	1	1	2	2	22
JAIBA PANCHOTE O CANGREJO	-	4	1	1	3	-	-	1	2	-	-	-	12
JAIBA PELUDA O PACHONA	9	7	20	9	3	-	4	3	8	9	4	3	77
JAIBA REINA	-	-	-	-	-	-	-	-	-	-	5	4	9
JAIBA REMADORA	1	-	-	-	-	-	-	-	-	-	-	-	1
LANGOSTA DE J FERNANDEZ	-	-	-	-	-	-	-	-	-	-	-	1	1
LANGOSTINO AMARILLO	-	-	21	579	327	130	478	251	218	104	45	44	2 197
LANGOSTINO COLORADO	326	358	74	32	20	37	116	91	11	75	84	30	1 254
LANGOSTINO ENANO	5	4	2	27	89	50	26	-	1	4	-	1	209
PICOROCO	13	24	26	33	23	13	5	17	12	17	8	1	192
ERIZO	196	589	5 112	5 841	6 364	5 982	4 870	5 187	2 180	1 548	251	4 530	42 650
PEPINO DE MAR	4	-	1	20	22	32	-	9	50	70	67	32	307
PIURE	78	111	132	181	100	32	33	97	59	101	61	58	1 043

CHILE, DESEMBARQUE TOTAL AÑO 2003
POR ESPECIE Y MES
(En toneladas)

ESPECIE	ENE	FEB	MAR	ABR	MAY	JUN	JUL	AGO	SEP	OCT	NOV	DIC	Total
TOTAL ALGAS	30 894	31 584	38 344	35 058	26 229	20 332	24 004	17 017	27 216	29 522	34 049	34 759	349 008
TOTAL PESCADOS	254 002	284 649	503 153	574 905	475 989	354 769	401 918	304 807	217 815	184 400	225 232	189 108	3 970 747
TOTAL MOLUSCOS	11 363	11 657	15 227	14 133	14 842	10 878	11 803	9 658	8 556	12 236	13 845	11 268	145 466
TOTAL CRUSTACEOS	1 533	1 446	1 357	2 376	1 394	1 214	1 584	1 682	2 038	1 709	1 970	793	19 096
TOTAL OTRAS ESPECIES	278	700	5 245	6 042	8 486	6 046	4 903	5 293	2 289	1 719	379	4 620	44 000
TOTAL GENERAL	298070	330036	563326	632514	524940	393239	444212	338457	257914	229586	275475	240548	4 528 317

**I REGION, DESEMBARQUE TOTAL AÑO 2003
 POR ESPECIE Y MES
 (En toneladas)**

ESPECIE	ENE	FEB	MAR	ABR	MAY	JUN	JUL	AGO	SEP	OCT	NOV	DIC	Total
CHASCON O HUIRO NEGRO	-	-	-	-	431	473	574	760	228	236	385	-	3 087
HUIRO PALO	-	-	-	-	43	99	166	95	-	100	242	193	938
AGUJILLA	710	6 115	756	1 886	59	364	26	2	3	30	20	29	10 000
ANCHOVETA	16 775	20 220	71 598	66 918	53 430	30 718	18 587	7 763	21 552	7 628	8 905	2 019	326 113
AYANQUE	-	-	5	2	-	3	1	2	1	4	4	3	25
AZULEJO	-	-	-	1	-	-	-	-	-	-	-	-	1
BACALADILLO O MOTE	570	737	52	62	21	-	39	-	-	-	-	1 676	3 157
BACALAO DE PROFUNDIDAD	-	-	-	1	3	2	8	5	7	15	11	6	56
BARRILETE NEGRO	-	8	5	-	-	-	-	-	-	-	-	-	13
CABALLA	36 719	54 989	7 220	11 004	6 793	21 797	11 393	16 122	2 619	27 160	58 056	15 706	269 578
CABINZA	-	-	-	-	1	1	7	-	-	-	-	-	9
CABRILLA COMUN	-	-	-	-	-	-	1	-	-	1	-	1	3
CACHURRETA	2	2	-	-	-	-	-	-	-	-	-	-	4
COJINOBA DEL NORTE	-	1	1	1	2	-	5	1	1	-	1	-	13
CONGRIO NEGRO	-	-	-	-	-	-	-	-	1	-	-	-	1
CORVINA	-	-	-	-	-	-	-	1	-	-	-	-	1
DORADO	-	-	-	-	-	-	1	2	-	-	-	-	3
JUREL	2 130	19 417	16 410	12 588	5 606	14 767	14 126	13 244	4 181	1 850	329	278	104 926
LISA	4	1	-	3	-	-	2	5	1	-	-	1	17
MACHUELO O TRITRE	51	303	7	5	-	1	23	-	-	19	-	-	409
PALOMETA	62	24	6	-	-	-	-	-	-	-	2	60	154
PAMPANITO	1	-	-	-	-	1	1	-	-	-	-	-	3
PEJERREY DE MAR	-	1	213	143	27	5	30	3	33	1	2	1	459
ROCOCO	-	-	2	2	3	-	1	-	-	-	-	1	9
RONCACHO	-	5	-	1	-	2	9	2	-	-	4	1	24
SARDINA ESPAÑOLA	72	260	446	688	508	147	210	274	139	49	183	227	3 183
SARGO	-	6	-	1	-	-	1	1	-	-	4	-	13
TIBURON O MARRAJO	17	37	35	23	22	15	7	5	2	12	14	9	198
TOLLO	-	-	-	1	-	-	-	-	-	-	-	-	1
PESCADO NO CLASIFICADO	7	12	-	2	-	-	5	-	-	1	13	-	40
ALMEJA	12	6	1	2	12	25	2	5	2	5	1	2	75
CARACOL LOCATE	81	198	-	-	-	-	195	224	3	-	-	-	701
CHOLGA	3	8	19	21	13	6	6	10	9	16	7	15	133
CHORO	3	3	1	3	1	7	10	9	3	-	-	-	40
CULENGUE	21	19	26	21	25	36	17	4	-	1	51	-	221
JIBIA O CALAMAR ROJO	-	24	66	74	8	8	8	36	11	48	33	17	333
LAPA	2	12	23	17	28	63	31	44	22	27	20	56	345
LAPA NEGRA	-	-	-	-	-	-	-	-	1	5	4	10	20
LOCO	-	-	-	-	-	-	-	-	-	57	49	38	144
OSTION DEL NORTE	-	1	-	21	-	-	-	-	1	1	-	1	25
PULPO	-	-	82	34	35	31	-	58	5	83	-	-	328
JAIBA PELUDA O PACHONA	-	1	2	1	-	-	-	-	-	-	-	-	4
LANGOSTINO COLORADO	-	-	1	-	-	-	-	-	-	-	-	-	1
LANGOSTINO ENANO	5	4	2	18	65	46	26	-	1	4	-	1	172
ERIZO	7	6	215	98	157	65	119	108	7	10	-	-	792
PIURE	4	6	14	10	5	-	6	6	-	12	-	14	77
TOTAL ALGAS	0	0	0	0	474	572	740	655	226	336	627	193	4 025
TOTAL PESCADOS	57 120	102 138	96 756	93 332	66 475	67 823	44 483	37 432	28 540	36 770	67 528	20 018	718 415
TOTAL MOLUSCOS	122	271	218	193	122	176	269	390	57	243	165	139	2 385
TOTAL CRUSTACEOS	5	5	5	19	65	46	26	0	1	4	0	1	177
TOTAL OTRAS ESPECIES	11	12	229	108	162	65	125	114	7	22	0	14	869
TOTAL GENERAL	57 258	102 426	97 208	93 652	67 298	68 682	45 643	38 791	28 833	37 375	68 320	20 365	725 851

II REGION, DESEMBARQUE TOTAL AÑO 2003
POR ESPECIE Y MES
(En toneladas)

ESPECIE	ENE	FEB	MAR	ABR	MAY	JUN	JUL	AGO	SEP	OCT	NOV	DIC	Total
CHASCA	-	-	-	-	-	-	-	-	2	-	-	-	2
CHASCON O HUIRO NEGRO	1 029	1 137	928	655	1 764	2 028	2 182	2 283	1 246	1 898	1 568	4 948	21 666
CHICOREA DE MAR	-	-	-	-	-	36	-	-	-	-	-	-	36
HUIRO	16	42	112	128	115	237	354	280	259	202	-	160	1 905
HUIRO PALO	289	302	268	224	731	2 680	2 163	504	-	1 015	1 106	569	9 851
PELILLO	22	31	-	7	75	115	42	59	782	69	16	24	1 242
AGUJILLA	-	-	269	13	14	-	-	-	2	21	18	2	339
ANCHOVETA	694	2 827	21 937	27 267	31 860	5 889	913	1 458	3 461	3 709	11 326	1 830	113 171
APAÑADO	-	-	-	-	-	-	-	-	-	-	-	1	1
AZULEJO	1	-	-	1	1	-	-	-	-	1	-	2	6
BACALAO DE PROFUNDIDAD	-	4	2	2	1	1	-	2	1	4	3	7	27
BONITO	-	-	6	-	-	-	-	-	-	-	-	-	6
CABALLA	18	20	975	588	307	734	10 457	10 794	4 603	2 992	2 637	4 021	38 146
CABINZA	-	-	-	-	-	-	-	-	-	1	2	-	3
CABRILLA COMUN	-	-	-	-	-	-	-	-	-	-	-	2	2
COJINOBA DEL NORTE	2	-	-	-	1	-	1	-	-	1	2	1	8
CONGRIO COLORADO	-	1	-	-	-	1	1	2	1	2	3	2	13
CONGRIO DORADO	-	-	31	-	-	-	-	-	-	-	-	-	31
CONGRIO NEGRO	1	-	1	-	-	-	-	-	-	-	-	-	2
CORVINA	-	-	-	-	-	1	-	-	-	-	1	-	2
DORADO	7	4	7	6	6	6	2	3	1	3	2	1	48
JUREL	9	22	11 865	2 296	1 315	1 276	4 819	4 479	7 106	3 276	401	1 487	38 351
LISA	-	-	-	-	-	-	-	-	-	-	1	-	1
PALOMETA	-	-	1	-	-	-	-	-	-	-	-	3	4
PEJERREY DE MAR	4	-	108	40	26	14	5	1	3	-	9	-	210
SARDINA ESPAÑOLA	495	340	1 019	699	1 068	559	431	456	404	584	186	115	6 336
SARGO	-	-	-	-	-	-	-	-	-	-	-	1	1
SIERRA	1	-	-	-	-	-	-	-	-	-	-	-	1
TIBURON O MARRAJO	4	9	7	3	4	1	2	1	1	5	5	8	50
TOLLO	-	-	-	-	-	-	-	-	-	-	1	1	2
VIEJA O MULATA	-	-	-	-	-	-	-	-	-	2	1	-	3
PESCADO NO CLASIFICADO	-	-	-	-	-	-	-	-	-	-	23	-	23
ALMEJA	7	8	7	4	6	9	21	34	10	6	11	11	134
CALAMAR	-	-	-	-	-	-	-	-	-	-	1	-	1
CARACOL LOCATE	141	17	-	-	-	-	50	9	-	-	-	-	217
CHOLGA	56	47	39	35	25	12	16	21	21	16	18	10	316
CHORO	-	-	-	1	-	-	-	-	-	-	-	-	1
CULENGUE	16	17	13	9	11	20	12	3	2	13	24	-	140
JIBIA O CALAMAR ROJO	-	-	19	44	55	9	18	24	21	9	28	5	232
LAPA	57	33	51	53	66	48	41	73	29	48	127	119	745
LAPA NEGRA	-	-	-	-	-	-	-	-	-	-	1	1	2
LOCO	42	-	-	-	-	-	-	-	-	26	32	-	100
NAVAJUELA	-	-	-	-	-	-	-	-	-	6	-	-	6
OSTION DEL NORTE	9	-	-	-	-	-	-	-	18	126	45	-	198
PULPO	-	-	210	159	126	43	-	133	145	49	30	-	895
CAMARON NAILON	-	-	-	-	-	-	-	2	-	-	-	-	2
CENTOLLON DEL NORTE	-	-	-	-	-	-	-	-	-	-	10	11	21
JAIBA PELUDA O PACHONA	2	2	-	-	-	-	-	-	-	-	-	-	4
LANGOSTINO COLORADO	-	-	-	-	-	-	-	4	5	-	-	-	9
LANGOSTINO ENANO	-	-	-	9	24	4	-	-	-	-	-	-	37
ERIZO	172	503	818	306	460	560	632	726	844	261	1	-	5 083
PIURE	1	-	-	1	-	-	-	-	-	-	-	-	2
TOTAL ALGAS	1 356	1 512	1 308	1 014	2 685	5 096	4 741	3 126	2 289	3 184	2 690	5 701	34 702
TOTAL PESCADOS	1 236	3 227	36 228	30 915	34 603	8 482	16 631	17 195	15 583	10 601	14 601	7 484	196 787
TOTAL MOLUSCOS	328	122	339	305	289	141	158	297	246	299	317	146	2 987
TOTAL CRUSTACEOS	2	2	0	9	24	4	0	6	5	0	10	11	73
TOTAL OTRAS ESPECIES	173	503	618	307	460	560	632	726	844	261	1	0	5 085
TOTAL GENERAL	3 095	5 366	38 493	32 550	38 061	14 283	22 162	21 351	18 967	14 345	17 619	13 342	239 634

III REGION, DESEMBARQUE TOTAL AÑO 2003
POR ESPECIE Y MES
(En toneladas)

ESPECIE	ENE	FEB	MAR	ABR	MAY	JUN	JUL	AGO	SEP	OCT	NOV	DIC	Total
CHASCON O HUIRO NEGRO	6 992	7 573	10 204	9 032	3 817	3 264	3 758	2 490	3 985	3 653	2 230	2 695	59 693
CHICOREA DE MAR	100	3	-	-	-	-	-	2	22	10	2	73	212
HUIRO	496	368	892	471	216	36	114	71	10	206	59	6	2 947
HUIRO PALO	1 463	1 198	2 710	5 401	2 644	1 878	3 283	1 580	98	1 904	1 174	357	23 690
LUGA-ROJA	-	-	-	-	-	-	-	6	-	-	-	-	6
PELILLO	118	34	18	-	48	153	79	191	-	2	-	-	643
ALBACORA O PEZ ESPADA	-	-	1	6	30	22	22	5	-	-	-	-	86
ANCHOVETA	36	1 198	5 589	5 277	7 279	6 763	8 626	9 758	5 526	1 026	65	-	51 143
ANGUILA	1	-	-	-	1	-	-	-	-	-	-	-	2
ATUN ALETA AMARILLA	-	-	-	4	-	-	-	-	-	-	-	-	4
AZULEJO	-	-	1	-	-	-	-	-	-	-	-	-	1
BACALAO DE PROFUNDIDAD	6	6	9	3	-	2	1	2	7	5	5	5	51
BONITO	7	-	10	-	-	-	-	-	-	-	-	-	17
CABALLA	2 296	1 622	4 163	1 447	447	-	-	2	-	-	165	252	10 394
CABRILLA	12	1	1	1	-	-	-	-	-	-	-	-	15
COJINOBA DEL NORTE	4	-	-	-	-	-	-	-	1	-	17	-	22
CONGRIO COLORADO	-	-	-	-	-	-	-	-	-	-	-	1	1
DORADO	14	48	19	15	-	-	-	-	1	-	6	5	108
JUREL	645	530	1 117	992	108	7	1	16	1	27	505	86	4 035
MERLUZA COMUN	-	2	-	-	-	4	-	-	1	-	3	1	11
SARDINA COMUN	-	-	-	-	-	-	-	1	-	-	-	-	1
SARDINA ESPAÑOLA	-	15	50	30	3	-	17	-	-	-	-	11	126
SIERRA	1	2	11	50	-	-	-	-	-	-	5	-	69
TIBURON O MARRAJO	-	1	2	2	2	-	-	1	-	-	-	2	10
PESCADO NO CLASIFICADO	-	-	-	-	1	-	-	-	-	-	-	-	1
ABALON JAPONES	1	-	-	-	1	-	3	-	-	1	1	1	6
ABALON ROJO	1	-	-	-	-	-	3	-	6	1	5	6	22
CALAMAR	-	-	-	-	1	-	-	-	-	-	-	-	1
CARACOL TEGULA	1	-	-	-	-	-	-	-	-	-	-	-	1
JIBIA O CALAMAR ROJO	1	3	-	-	1	-	23	26	-	12	-	-	66
LAPA	43	45	91	60	77	1	20	77	30	33	89	21	587
LAPA NEGRA	2	4	6	1	1	4	5	12	-	-	39	5	79
LAPA ROSADA	-	-	-	-	-	-	-	-	-	3	1	-	4
LOCO	-	-	1	-	-	-	-	71	-	16	30	-	118
OSTION DEL NORTE	1 540	418	233	542	973	64	218	6	9	244	1 318	1 380	6 945
PULPO	-	-	12	10	1	-	-	5	-	-	-	-	28
CAMARON NAILON	63	63	2	10	26	201	4	10	2	30	104	140	655
GAMBA	1	-	-	-	-	-	-	-	-	-	-	-	1
JAIBA	-	-	6	-	-	-	-	-	-	-	-	-	6
JAIBA PELUDA O PACHONA	4	-	10	7	-	-	-	-	-	3	3	2	29
LANGOSTINO AMARILLO	-	-	-	76	73	103	61	77	63	60	5	3	521
LANGOSTINO COLORADO	27	6	35	-	1	5	110	77	5	39	2	-	307
ERIZO	6	1	15	9	71	73	90	340	110	4	-	-	719
PIURE	-	-	-	2	-	-	1	-	1	-	1	1	6
TOTAL ALGAS	9 169	9 176	13 824	14 904	6 725	5 331	7 234	4 340	4 115	5 775	3 465	3 333	87 391
TOTAL PESCADOS	3 022	3 425	10 973	7 827	7 871	8 798	8 667	9 785	5 537	1 058	771	363	66 097
TOTAL MOLUSCOS	1 589	470	343	613	1 055	69	272	197	45	310	1 483	1 413	7 859
TOTAL CRUSTACEOS	95	69	53	93	100	309	175	164	70	132	114	145	1 519
TOTAL OTRAS ESPECIES	6	1	15	11	71	73	91	340	111	4	1	1	725
TOTAL GENERAL	13 881	13 141	25 208	23 448	15 822	12 580	16 439	14 826	9 878	7 279	5 834	5 255	163 591

IV REGION, DESEMBARQUE TOTAL AÑO 2003
POR ESPECIE Y MES
(En toneladas)

ESPECIE	ENE	FEB	MAR	ABR	MAY	JUN	JUL	AGO	SEP	OCT	NOV	DIC	Total
CHASCA	67	50	34	82	17	9	1	1	1	-	5	10	277
CHASCON O HUIRO NEGRO	752	575	1 521	687	1 646	1 113	1 548	704	2 525	2 956	4 905	2 599	21 531
COCHAYUYO	-	-	-	-	-	-	8	1	-	-	-	8	17
HUIRO	229	321	451	385	1 086	424	413	388	361	522	689	463	5 732
HUIRO PALO	601	623	1 060	897	1 994	1 487	3 222	2 360	6 481	5 793	3 777	5 456	33 771
LUCHE	-	-	-	-	-	-	1	-	-	-	-	-	1
PELILLO	5 287	4 545	5 788	5 312	341	179	173	170	89	315	330	438	22 967
ALBACORA O PEZ ESPADA	-	-	10	69	78	92	60	29	69	30	18	24	477
ANCHOVETA	12	38	164	2 430	4 765	8 146	3 282	2 485	1 315	273	765	40	23 715
ANGUILA	12	4	1	3	3	-	1	-	-	-	-	-	24
ATUN ALETA AMARILLA	-	-	-	-	-	-	-	-	-	1	-	-	1
ATUN CHAUCHERA	-	-	-	-	-	-	-	1	-	-	-	-	1
ATUN OJOS GRANDES	-	-	-	-	-	-	-	5	3	1	-	-	9
AZULEJO	-	-	2	-	-	-	-	1	1	2	3	-	9
BACALAO DE PROFUNDIDAD	2	1	3	3	2	4	8	1	2	-	-	1	27
BESUGO	-	-	1	1	2	-	-	2	-	1	1	1	9
BLANQUILLO	-	-	-	1	-	-	-	-	-	-	-	-	1
CABALLA	1 015	1 141	3 122	774	395	6	125	5	-	3	13	33	6 632
CABINZA	-	-	-	-	1 672	937	447	-	25	20	5	4	3 110
COJINOBA DEL NORTE	5	-	-	3	-	2	1	-	3	3	2	4	23
CONGRIO CQOLORADO	-	1	-	-	-	-	-	2	-	-	-	-	3
CONGRIO NEGRO	1	1	1	2	-	-	-	-	-	-	-	-	5
JUREL	1 337	833	7 149	880	1 490	276	183	46	183	449	357	315	13 498
MACHUELO O TRITRE	-	1	-	-	67	81	494	370	125	9	62	-	1 209
MERLUZA COMUN	3	7	2	13	8	3	11	-	6	7	1	2	63
PALOMETA	3	1	2	6	-	-	-	-	-	-	-	1	13
SARDINA COMUN	16	19	20	12	46	26	24	20	1	1	6	-	191
SARDINA ESPAÑOLA	69	29	101	51	15	15	-	-	4	1	24	22	331
SIERRA	2	-	-	-	-	-	1	-	1	6	-	-	10
TIBURON Q MARRAJO	-	-	-	1	-	7	7	4	2	1	2	1	25
TURBOT	1	3	1	-	-	-	-	-	5	25	5	2	42
VIDRIOLA O TOREMO	-	-	-	-	-	-	3	1	2	-	1	-	7
PESCADO NO CLASIFICADO	-	-	-	-	-	1	2	-	1	1	-	-	5
ALMEJA	4	5	5	1	-	-	-	-	205	-	-	-	220
CARACOL TEGULA	-	-	-	-	1	-	-	-	2	2	2	1	8
CHITON O APRETADOR	-	-	-	-	-	-	-	24	3	2	9	1	39
CHOSHA	-	-	-	1	-	-	-	-	-	-	-	-	1
CHOLGA	37	35	31	31	-	-	-	-	-	-	-	-	134
CHORITO	-	-	-	-	-	-	-	-	1	-	-	-	1
JIBIA O CALAMAR ROJO	86	492	1 188	1 475	1 757	940	692	1 023	695	1 154	1 271	929	11 682
LAPA	27	14	81	48	3	63	62	40	53	29	52	10	462
LAPA NEGRA	5	1	7	4	1	-	1	1	6	7	6	5	44
LAPA ROSADA	9	1	7	4	1	-	2	-	11	6	5	3	49
LOCO	29	-	-	-	-	-	-	-	-	5	255	143	432
MACHA	114	82	121	92	138	134	79	59	47	43	52	56	1 017
NAVAJUELA	30	-	-	-	-	-	-	-	-	-	-	-	30
OSTION DEL NORTE	346	1 053	1 068	349	617	767	410	472	678	1 559	352	288	7 959
PULPO	-	-	-	-	-	-	-	1	-	-	-	-	1
TAQUILLA	200	-	-	-	-	-	-	-	-	-	-	-	200
CAMARON NAILON	141	76	120	141	132	182	7	10	59	216	99	43	1 226
CAMARON NAVAJA	-	-	1	-	-	-	-	-	-	-	-	-	1
GAMBA	2	18	59	9	-	1	1	2	-	-	1	-	93
JAIBA	-	-	-	-	1	-	-	-	-	-	-	-	1
JAIBA MORA	1	1	1	-	-	-	-	-	-	-	-	1	4
JAIBA PELUDA O PACHONA	1	-	-	-	-	-	-	-	2	-	-	-	3
LANGOSTINO AMARILLO	-	-	-	428	254	23	362	180	136	42	39	41	1 485
LANGOSTINO CQOLORADO	301	350	38	32	4	12	6	10	1	8	69	30	861
PICOROCO	-	1	-	2	2	-	5	-	1	1	-	-	12
ERIZO	-	-	1	-	1	-	-	-	2	-	-	-	4
PIURE	2	1	10	7	3	5	-	7	8	7	9	12	71
TOTAL ALGAS	6 936	6 114	8 854	7 363	5 084	3 212	5 386	3 644	9 457	9 586	9 706	8 974	84 296
TOTAL PESCADOS	2 478	2 079	10 579	4 249	8 543	9 596	4 649	2 972	1 748	834	1 263	450	49 440
TOTAL MOLUSCOS	887	1 683	2 468	2 005	2 518	1 904	1 246	1 620	1 701	2 807	2 004	1 436	22 279
TOTAL CRUSTACEOS	446	446	219	612	393	218	381	182	199	287	208	115	3 686
TOTAL OTRAS ESPECIES	2	1	11	7	4	5	0	7	10	7	9	12	75
TOTAL GENERAL	10 749	10 323	22 131	14 236	16 542	14 935	11 642	8 425	13 115	13 501	13 190	10 987	159 776

V REGION, DESEMBARQUE TOTAL AÑO 2003
POR ESPECIE Y MES
(En toneladas)

ESPECIE	ENE	FEB	MAR	ABR	MAY	JUN	JUL	AGO	SEP	OCT	NOV	DIC	Total
CHASCON O HUIRO NEGRO	-	-	-	-	410	213	353	213	349	457	627	-	2 622
HUIRO	57	57	71	57	61	71	62	143	16	60	63	85	803
HUIRO PALO	-	-	-	-	43	30	170	264	218	1	216	80	1 022
LUGA NEGRA O CRESPA	2	-	-	-	-	-	-	-	-	-	-	-	2
ALBACORA O PEZ ESPADA	3	-	2	-	18	34	59	41	12	-	-	2	171
ALFONSINO	-	-	-	-	-	5	-	-	-	-	-	-	5
ANCHOVETA	-	76	808	1 534	324	7	7	1	-	7	-	70	2 834
ANGUILA	2	3	1	1	9	8	6	2	-	-	2	3	35
ATUN ALETA AMARILLA	7	-	2	2	1	4	3	4	5	4	3	3	38
ATUN OJOS GRANDES	-	-	-	-	-	-	-	-	-	-	-	1	1
AZULEJO	6	-	-	-	-	3	1	2	-	-	-	-	12
BACALAO DE PROFUNDIDAD	32	65	194	8	11	7	7	6	2	1	4	-	339
BESUGO	5	-	-	6	7	-	3	15	3	12	6	4	61
BLANQUILLO	2	1	2	2	-	-	-	1	-	-	-	1	9
BONITO	-	-	-	-	1	-	-	-	-	-	-	-	1
BRECA O BILAGAY	-	-	-	-	-	-	-	-	-	2	1	3	6
CABALLA	-	-	-	23	-	-	-	-	-	1	-	4	28
CABINZA	-	-	-	-	-	-	20	-	-	-	17	-	82
COJINOBA DEL NORTE	1	27	3	1	1	-	-	-	-	-	-	1	34
CONGRIO COLORADO	-	-	-	-	-	-	2	-	-	-	-	-	2
CONGRIO DORADO	4	-	-	1	-	1	-	2	1	3	2	-	14
CONGRIO NEGRO	11	9	10	23	11	3	6	2	2	5	15	3	100
CORVINA	-	1	1	1	-	-	-	-	-	-	-	2	5
JUREL	90	308	188	364	14	130	222	116	24	56	87	53	1 652
LISA	-	-	-	-	-	-	13	-	-	-	-	1	14
MACHUELO O TRITRE	1	-	22	1	13	12	129	60	-	45	27	2	312
MERLUZA COMUN	537	338	541	487	355	590	1 257	2 969	2 828	5 953	3 753	266	19 874
NANUE	-	-	1	-	-	-	-	-	-	-	-	-	1
ORANGE ROUGHY	-	-	-	-	-	24	-	-	-	-	-	-	24
PALOMETA	5	-	2	1	-	-	-	-	-	-	-	-	8
PEJEGALLO	-	3	2	5	-	-	-	1	1	3	5	3	23
PEJERREY DE MAR	-	-	4	2	-	-	-	-	-	-	-	-	6
RAYA VOLANTIN	16	6	6	21	71	86	108	88	74	105	75	95	751
REINETA	31	37	88	88	-	-	-	-	-	-	-	-	224
REMOREMO	-	-	-	-	-	-	1	1	-	1	1	2	6
ROBALO	3	-	-	-	9	9	-	-	-	-	5	-	26
SARDINA COMUN	1	33	4	3	-	2	-	5	13	22	2	-	85
SARDINA ESPAÑOLA	84	36	130	103	84	25	65	55	24	-	38	1	645
SIERRA	-	-	2	4	-	-	1	-	-	-	1	1	9
TIBURON O MARRAJO	9	2	-	-	-	-	2	1	-	-	-	-	14
TURBOT	30	31	34	13	24	34	28	27	25	29	35	44	354
VIDRIOLA O TOREMO	-	-	-	-	-	-	-	-	-	-	-	1	1
PESCADO NO CLASIFICADO	-	2	-	-	-	-	1	-	1	-	-	-	4
ABALON ROJO	1	1	12	1	9	14	-	30	7	3	5	14	97
ALMEJA	-	-	-	47	-	-	1	1	-	-	-	-	49
CALAMAR	-	3	1	4	4	-	-	-	-	-	-	3	15
CARACOL TEGULA	-	-	-	-	-	-	2	-	-	-	-	-	2
CHITON O APRETADOR	-	-	-	-	-	-	-	7	-	-	-	-	7
CHORO	2	-	2	1	-	-	-	1	-	-	-	-	6
JIBIA O CALAMAR ROJO	92	51	254	607	99	120	128	115	187	106	97	95	1 951
LAPA	-	-	-	-	-	31	24	-	14	23	-	-	92
LAPA NEGRA	3	2	5	2	4	1	2	1	1	2	4	2	29
LAPA REINA	2	-	1	1	-	-	1	-	-	-	1	2	8
LAPA ROSADA	3	1	5	1	3	-	2	1	1	-	2	1	20
LOCO	8	-	-	-	-	-	-	-	1	2	25	14	50
CAMARON NAILON	445	16	93	523	9	26	57	4	279	136	102	-	1 692
CANGREJO DORADO DE J. F.	-	-	-	-	-	-	3	7	4	2	2	1	19
GAMBA	22	86	115	19	71	49	73	64	9	25	28	49	610
JAIBA	-	-	-	-	-	-	3	-	-	-	-	-	3
JAIBA LIMON	-	-	-	2	1	2	-	-	-	-	-	-	5
LANGOSTA DE J. FERNANDEZ	-	-	-	-	-	-	-	-	-	-	-	1	1
LANGOSTINO AMARILLO	-	-	21	75	-	-	55	5	19	-	-	-	175
ERIZO	-	1	1	4	-	3	-	2	1	-	-	-	12
PIURE	1	1	-	-	-	-	-	-	-	-	-	-	2
TOTAL ALGAS	59	57	71	57	514	314	585	620	583	518	906	165	4 449
TOTAL PESCADOS	880	978	2 047	2 674	953	982	1 941	3 401	3 015	6 266	4 107	566	27 810
TOTAL MOLUSCOS	111	58	280	664	119	166	160	158	211	136	134	131	2 326
TOTAL CRUSTACEOS	467	102	229	619	81	79	191	80	311	163	132	51	2 505
TOTAL OTRAS ESPECIES	1	2	1	4	0	3	0	2	1	0	0	0	14
TOTAL GENERAL	1 518	1 197	2 628	4 018	1 667	1 544	2 877	4 259	4 121	7 083	5 279	913	37 104

VI REGION, DESEMBARQUE TOTAL AÑO 2003
POR ESPECIE Y MES
(En toneladas)

ESPECIE	ENE	FEB	MAR	ABR	MAY	JUN	JUL	AGO	SEP	OCT	NOV	DIC	Total
CHASCA	-	-	-	-	8	3	2	-	-	4	19	52	88
CHASCON O HUIRO NEGRO	-	-	-	-	100	-	-	-	-	-	-	-	100
LUGA CUCHARA O CORTA	528	507	241	378	153	12	8	-	-	24	173	442	2 466
CONGRIO COLORADO	2	-	-	-	-	-	-	-	-	-	-	-	2
CORVINA	1	-	2	2	-	-	-	-	-	-	12	1	18
JUREL	-	-	-	-	-	-	-	1	1	-	-	-	2
MERLUZA COMUN	67	19	8	3	8	16	45	42	57	126	125	18	534
PEJEGALLO	1	-	-	-	-	-	-	-	-	-	-	-	1
RAYA VOLANTIN	2	-	-	-	-	-	-	-	-	-	-	-	2
REINETA	1	-	-	-	-	-	-	-	-	-	-	-	1
CHORO	-	-	-	-	-	-	-	1	-	-	-	-	1
TOTAL ALGAS	528	507	241	378	261	15	10	0	0	28	192	494	2 654
TOTAL PESCADOS	74	19	10	5	8	16	45	43	58	126	137	19	560
TOTAL MOLUSCOS	0	0	0	0	0	0	0	1	0	0	0	0	1
TOTAL CRUSTACEOS	0	0	0	0	0	0	0	0	0	0	0	0	0
TOTAL OTRAS ESPECIES	0	0	0	0	0	0	0	0	0	0	0	0	0
TOTAL GENERAL	602	526	251	383	269	31	55	44	58	154	329	513	3 215

VII REGION, DESEMBARQUE AÑO 2003
POR ESPECIE Y MES
(En toneladas)

ESPECIE	ENE	FEB	MAR	ABR	MAY	JUN	JUL	AGO	SEP	OCT	NOV	DIC	Total
LUGA-ROJA	-	-	-	-	-	-	-	-	-	-	1	-	1
PELILLO	-	-	-	-	114	122	116	-	-	-	-	-	352
BACALAO DE PROFUNDIDAD	2	6	15	12	21	7	20	18	8	8	2	4	123
BLANQUILLO	-	-	-	2	-	-	-	-	-	-	-	-	2
COJINOBA DEL NORTE	-	-	-	2	-	2	1	3	3	1	-	-	12
CONGRIO COLORADO	1	-	1	3	-	2	-	-	-	1	3	1	12
CONGRIO DORADO	1	-	1	-	-	-	-	1	-	-	2	1	6
CONGRIO NEGRO	9	4	-	-	-	1	6	19	1	21	7	7	75
CORVINA	-	19	13	17	18	14	6	8	-	-	1	-	96
JUREL	2	-	1	1	2	29	8	8	-	1	-	5	57
LENGUADO	-	1	-	1	-	-	-	-	-	-	-	-	2
LISA	-	-	-	-	-	-	-	-	-	-	1	1	2
MACHUELO O TRITRE	-	-	-	-	-	1	-	-	-	-	-	-	1
MERLUZA COMUN	708	596	586	685	514	204	545	532	514	548	981	791	7 204
MERLUZA DE COLA	-	-	3	1	-	-	-	-	-	-	-	-	4
PEJEGALLO	9	3	16	51	30	42	12	36	10	5	8	6	228
RAYA VOLANTIN	18	16	25	15	5	1	-	7	15	1	3	1	107
REINETA	1	6	1	10	-	14	-	-	-	-	-	1	33
ROBALO	-	-	-	-	-	1	-	-	-	-	-	-	1
RONCACHO	-	1	-	-	2	2	-	-	-	-	-	-	5
SARDINA COMUN	-	-	-	3	-	9	-	-	-	-	-	-	12
SIERRA	-	-	3	14	11	26	24	34	3	1	2	3	121
CARACOL TRUMULCO	-	-	-	-	-	-	-	2	-	1	-	1	4
CHOLGA	1	-	-	-	1	-	-	2	1	-	-	-	5
CHORO	-	-	-	-	-	-	-	4	-	-	-	-	4
HUEPO O NAVAJA DE MAR	2	1	-	-	-	1	-	1	-	-	-	-	5
JIBIA O CALAMAR ROJO	-	-	1	-	-	1	-	-	-	-	-	-	2
LOCO	-	-	-	-	-	-	-	28	-	-	-	-	28
MACHA	1	2	1	2	6	-	-	1	2	6	5	2	28
GAMBA	-	-	1	-	-	-	-	-	-	-	-	-	1
JAIBA	-	-	-	-	-	-	-	-	-	-	-	4	4
JAIBA REMADORA	1	-	-	-	-	-	-	-	-	-	-	-	1
PIURE	4	3	-	-	1	1	-	4	2	5	-	-	20
TOTAL ALGAS	0	0	0	0	114	122	116	0	0	0	1	0	353
TOTAL PESCADOS	751	652	665	817	603	355	622	666	554	587	1 010	821	8 103
TOTAL MOLUSCOS	4	3	2	2	7	2	0	38	3	7	5	3	76
TOTAL CRUSTACEOS	1	0	1	0	0	0	0	0	0	0	0	4	6
TOTAL OTRAS ESPECIES	4	3	0	0	1	1	0	4	2	5	0	0	20
TOTAL GENERAL	760	658	668	819	725	480	738	708	559	599	1 016	828	8 558 ✓

VIII REGION, DESEMBARQUE TOTAL AÑO 2003
POR ESPECIE Y MES
(En toneladas)

ESPECIE	ENE	FEB	MAR	ABR	MAY	JUN	JUL	AGO	SEP	OCT	NOV	DIC	Total
CAROLA	-	-	5	-	-	-	-	-	-	-	-	-	5
CHASCA	-	8	6	6	5	-	-	-	-	-	-	-	25
CHICOREA DE	1300	1065	989	133	22	5	4	47	42	82	302	590	4581
COCHAYUYO	377	205	213	226	43	104	51	-	2	40	263	223	1747
HUIRO	-	-	-	-	-	-	-	-	-	-	7	3	10
LIOUEN GOMOSO	-	-	1	-	-	-	-	-	-	-	-	-	1
LUGA CUCHARA	841	506	523	298	122	10	24	44	40	142	437	527	3514
LUGA NEGRA	2000	2424	3048	1429	482	57	136	5	139	-	760	1402	11882
LUGA-LUGA	-	-	3	6	-	-	-	-	-	-	-	-	9
LUGA-ROJA	171	119	42	623	123	5	-	57	-	-	-	-	1308
PELILLO	2309	2863	1978	1392	994	364	117	73	102	283	253	1616	12344
ALGA NO CLASIFICADA	-	-	-	-	1	-	-	-	-	-	2	-	3
ALBACORA O	-	-	-	18	60	82	191	355	225	-	-	-	931
ALFONSINO	804	1009	592	240	395	409	448	1205	3108	819	-	-	9030
ANCHOVETA	10035	32990	84315	60063	28542	5066	5535	718	29677	7491	2824	1311	278567
AZULEJO	-	-	-	11	-	-	-	-	-	-	-	-	11
BACALADILLO O MOTE	148	293	286	988	1301	550	456	30	1175	422	480	33	6162
BACALAO DE PROFUNDIDAD	41	85	76	64	92	61	80	42	64	45	39	65	754
BESUGO	66	105	97	202	324	200	182	122	153	513	771	471	3206
BLANQUILLO	-	-	-	2	1	4	4	2	1	-	1	-	15
CABALLA	11962	350	15145	44327	57880	22198	1245	465	1961	5538	4038	11355	176464
CABINZA	-	-	-	-	225	67	-	46	72	-	1	-	411
CABRILLA	-	-	-	-	1	-	-	-	2	1	-	1	5
CABRILLA COMUN	4	-	-	-	-	1	5	2	-	-	-	-	12
CACHURRETA	-	-	-	14	-	-	-	-	-	-	-	-	14
CAMARON NAILON	-	-	-	-	-	3	-	5	-	-	6	-	14
CHANCHARRO	-	-	1	-	2	-	-	-	-	-	-	1	4
COCHINILLA	525	578	320	1161	308	242	72	63	66	-	144	21	3500
COJINOBA DEL NORTE	-	-	-	1	-	5	57	45	74	77	50	26	335
COJINOBA MOTEADA	-	-	-	-	-	-	-	-	3	-	-	-	3
CONGRIO COLORADO	4	2	4	6	-	-	4	1	1	2	-	1	25
CONGRIO DORADO	20	8	39	17	9	-	3	4	2	49	55	42	248
CONGRIO NEGRO	149	58	96	142	147	215	190	49	26	11	99	88	1270
CORVINA	16	6	13	2	-	50	13	-	5	1	7	17	130
JUREL	80196	38461	93541	179772	190043	84974	10314	7136	14362	28165	20241	44853	792078
LENGUADO	6	-	1	2	4	-	1	7	-	1	-	1	23
MACHUELO O TRITRE	515	298	1965	2333	1543	1235	420	152	770	276	70	260	9837
MERLUZA COMUN	5775	7304	8322	9788	8365	9599	9657	5449	3954	5881	7155	6212	87461
MERLUZA DE COLA	1405	5602	14894	7186	2359	38	25	666	1311	5514	5525	4379	48924
MERLUZA DEL SUR O AUSTRAL	4	87	17	2	2	-	1	-	-	160	232	11	516
ORANGE ROUGE	-	29	29	11	60	247	474	374	-	-	-	-	1224
PALOMETA	-	4	6	-	-	-	-	-	-	-	1	-	11
PAMPANITO	12	18	83	17	57	1152	92	-	83	36	-	26	1576
PEJEGALLO	-	3	21	3	8	25	39	18	14	12	14	16	173
PEJERREY DE MAR	-	-	-	-	-	-	-	-	-	1	1	-	2
RAYA VOLANTIN	49	41	87	98	57	17	22	24	14	47	26	67	549
REINETA	211	383	432	389	211	17	11	-	3	89	138	154	2038
ROBALO	1	-	9	-	-	-	-	-	-	-	-	-	10
SALMON DEL ATLANTICO	4	-	-	-	-	-	-	5	-	-	-	-	9
SARDINA COMUN	15965	28897	59990	75494	20165	14461	6715	819	23662	7957	1660	1051	256836
SARDINA ESPAÑOLA	-	-	-	-	-	57	-	-	-	1	-	-	58
SIERRA	50	4	52	1	4	12	41	7	10	8	1	3	193
TOLLO	-	-	-	-	-	-	1	-	-	-	-	-	1
TRUCHA ARCO IRIS	27	7	11	6	-	7	-	32	27	16	38	35	208
PESCADO NO CLASIFICADO	185	-	-	-	-	-	-	-	-	-	-	-	185
ALMEJA	4	3	-	23	3	13	44	61	-	-	1	-	152
CARACOL TRUMULCO	2	-	9	7	11	10	12	29	5	-	-	-	85
CHITON O APRETADOR	-	-	-	1	-	-	-	1	-	-	-	-	2
CHOLGA	2	-	-	-	-	-	-	-	-	-	-	-	2
CHORITO	-	1	-	-	-	-	-	-	-	-	-	-	1
CULENGUE	13	5	10	14	19	36	51	8	38	-	-	25	221
HUEPO O NAVAJA	607	399	521	308	273	167	223	323	357	158	3	374	3713
JIBIA O CALAMAR	21	64	44	4	1	-	-	-	168	370	103	114	909
LAPA	1	1	3	3	-	-	3	12	-	-	28	-	51
LAPA NEGRA	-	-	-	-	-	1	-	2	-	-	-	1	4
LAPA ROSADA	-	-	-	-	-	1	-	-	-	-	-	-	1
LOCO	-	-	-	-	1	4	96	133	-	-	-	-	234
MACHA	108	89	101	109	103	105	101	95	-	58	61	61	991
NAVAJUELA	154	83	91	172	202	142	500	316	290	442	420	112	2924
TAQUILLA	225	6	4	3	9	210	1076	601	460	1148	1142	89	4973
TUMBAO	-	-	-	9	-	78	173	148	21	-	-	-	429
JAIBA	1	-	2	1	1	-	-	-	-	-	-	-	5
JAIBA MARMOLA	-	-	-	-	-	-	-	-	-	-	-	1	1
JAIBA MCRA	-	-	1	-	-	-	-	-	-	-	-	1	2
JAIBA PELUDA	1	-	-	-	1	-	-	-	-	-	1	1	4

VIII REGION, DESEMBARQUE TOTAL AÑO 2003
POR ESPECIE Y MES
(En toneladas)

ESPECIE	ENE	FEB	MAR	ABR	MAY	JUN	JUL	AGO	SEP	OCT	NOV	DIC	Total
JAIBA REINA	-	-	-	-	-	-	-	-	-	-	-	3	3
LANGOSTINO COLORADO	-	-	-	-	15	24	-	9	-	30	14	-	92
PICOROCO	-	-	1	-	1	-	-	-	-	-	-	-	2
ERIZO	-	-	2	3	-	-	1	2	42	-	-	-	50
PIURE	2	1	2	7	3	2	4	5	6	1	1	-	34
PEPINO DE MAR	4	-	-	20	22	32	-	7	50	70	67	32	304
TOTAL ALGAS	6998	7190	6608	4113	1792	545	332	226	325	547	2024	4529	35429
TOTAL PESCADOS	128179	116622	290444	382362	312165	140994	36299	17863	80845	63133	43617	70500	1683023
TOTAL MOLUSCOS	1137	651	783	653	622	769	2279	1729	1359	2176	1758	776	14692
TOTAL CRUSTACEOS	2	0	4	1	18	24	0	9	0	30	15	6	109
TOTAL OTRAS ESPECIES	6	1	4	30	25	34	5	14	98	71	68	32	388
TOTAL GENERAL	136 322	124 464	298 043	387 159	314 622	142 366	38 915	19 841	82 627	65 957	47 482	75 843	1 733 641

IX REGION, DESEMBARQUE TOTAL AÑO 2003
POR ESPECIE Y MES
(En toneladas)

ESPECIE	ENE	FEB	MAR	ABR	MAY	JUN	JUL	AGO	SEP	OCT	NOV	DIC	Total
LUGA NEGRA O CRESPA	-	-	-	-	76	-	-	-	-	-	-	-	76
LUGA-ROJA	-	1 850	3 143	3 143	-	-	-	-	-	-	-	-	8 136
COJINOBA DEL NORTE	-	-	-	-	-	-	-	-	-	-	1	-	1
CONGRIO COLORADO	-	-	-	-	-	-	-	-	-	1	1	-	2
CORVINA	28	19	79	99	2	18	15	9	6	6	11	12	304
MERLUZA COMUN	-	9	11	12	-	-	-	-	-	-	-	-	32
PEJEGALLO	-	2	48	48	2	8	5	42	34	25	27	3	244
RAYA VOLANTIN	-	1	-	-	-	-	-	-	-	-	-	-	1
SALMON DEL ATLANTICO	-	-	-	-	13	-	-	-	-	-	-	-	13
SIERRA	17	2	-	-	3	5	-	33	1	4	1	-	66
TRUCHA ARCO IRIS	1	1	2	2	-	-	-	11	-	-	-	-	17
TURBOT	-	-	-	1	-	-	-	-	-	-	-	-	1
CHORITO	1	-	1	8	3	1	1	1	1	-	-	-	17
CHORO	2	3	2	13	5	9	7	8	8	3	2	6	68
OSTRA DEL PACIFICO	-	-	-	-	-	-	-	-	-	1	-	-	1
ERIZO	-	-	-	-	18	-	-	-	-	-	-	-	18
TOTAL ALGAS	0	1 850	3 143	3 143	76	0	0	0	0	0	0	0	8 212
TOTAL PESCADOS	46	34	140	162	20	31	20	95	41	36	41	15	681
TOTAL MOLUSCOS	3	3	3	21	8	10	8	9	9	4	2	6	86
TOTAL CRUSTACEOS	0	0	0	0	0	0	0	0	0	0	0	0	0
TOTAL OTRAS ESPECIES	0	0	0	0	18	0	0	0	0	0	0	0	18
TOTAL GENERAL	49	1887	3286	3326	122	41	28	104	50	40	43	21	8 997

X REGION, DESEMBARQUE TOTAL AÑO 2003
POR ESPECIE Y MES
(En toneladas)

ESPECIE	ENE	FEB	MAR	ABR	MAY	JUN	JUL	AGO	SEP	OCT	NOV	DIC	Total
CHICORÉA DE MAR	-	-	-	-	-	-	-	9	7	21	-	120	157
HUIRO	20	-	4	7	6	8	10	10	14	18	3	4	104
LECHUGILLA	-	-	-	-	-	-	-	2	-	-	-	-	2
LUCHE	-	-	-	-	-	-	2	11	6	11	-	-	30
LUGA CUCHARA O CORTA	-	-	-	-	76	7	-	-	-	-	66	118	267
LUGA NEGRA O CRESPA	1 324	1 421	1 196	774	1 513	1 154	668	96	634	36	193	166	9 175
LUGA-ROJA	2 724	1 844	1 106	1 821	2 286	860	419	44	1 177	1 603	3 367	1 695	18 946
PELILLO	1 512	1 243	1 370	1 262	4 357	3 009	3 781	3 975	8 326	7 705	10 527	9 191	56 258
ALBACORA O PEZ ESPADA	-	-	-	-	3	-	-	-	-	-	-	-	3
ALFONSINO	367	239	222	77	-	-	-	-	-	-	-	-	905
ANCHOVETA	210	3 548	3 013	2 617	1 517	1 252	1 718	501	6 379	1 858	3 735	1 289	27 637
BACALAO DE PROFUNDIDAD	197	356	336	398	312	109	84	145	165	302	368	440	3 212
CABALLA	108	57	626	311	674	67	82	-	-	176	133	228	2 462
COJINOBA DEL NORTE	-	-	-	-	-	-	-	-	-	-	-	3	3
COJINOBA DEL SUR	-	-	-	-	-	-	-	-	3	-	-	-	3
CONGRIO COLORADO	20	7	1	4	1	-	-	1	-	2	1	3	40
CONGRIO DORADO	38	24	54	33	20	9	28	19	33	67	124	228	677
CONGRIO NEGRO	48	35	21	-	-	1	1	-	-	1	-	-	107
CORVINA	2	2	28	-	2	1	-	-	2	1	-	-	38
JUREL	1 483	893	3 979	2 671	4 075	536	985	-	-	1 984	1 797	2 184	20 587
LENGUADO FINO	26	-	-	-	-	-	-	-	-	-	-	-	26
MACHUELO O TRITRE	-	-	138	21	58	12	1 271	20	252	183	409	166	2 528
MERLUZA COMUN	1	-	-	4	-	2	-	-	1	1	-	-	9
MERLUZA DE COLA	-	-	-	-	-	-	-	-	3	12	-	15	30
MERLUZA DE TRES ALETAS	-	-	-	-	-	-	-	-	-	1	-	-	1
MERLUZA DEL SUR O AUSTRAL	345	859	1 007	352	45	45	127	-	135	50	547	866	4 378
PEJEGALLO	14	14	7	23	4	5	26	3	27	18	1	-	142
PEJERREY DE MAR	1	54	101	82	146	419	322	288	26	7	3	2	1 451
RAYA VOLANTIN	213	269	376	470	354	98	309	218	287	285	248	284	3 411
REINETA	52	70	134	88	-	-	-	1	-	-	-	-	345
ROBALO	31	28	16	28	2	1	4	1	1	3	1	11	127
SALMON DEL ATLANTICO	19 301	19 601	20 580	19 355	18 776	18 508	20 158	22 027	22 129	25 771	24 185	24 553	254 944
SALMON PLATEADO	11 140	1 131	271	212	128	138	146	480	1 077	6 525	18 277	25 275	64 800
SALMON REY	167	522	6	25	2	6	83	162	252	293	-	8	1 526
SARDINA COMUN	396	9 164	4 799	6 546	1 284	3 454	6 588	654	9 492	1 453	2 357	732	46 919
TOLLO	18	18	3	-	-	15	11	5	12	-	-	-	82
TRUCHA ARCO IRIS	9 651	8 820	6 493	6 755	6 028	4 920	4 980	3 022	5 261	8 037	11 338	9 325	84 630
ABALON ROJO	-	-	-	-	1	-	-	-	-	-	-	-	1
ALMEJA	171	414	626	272	1 896	344	379	364	656	526	711	741	7 100
CALAMAR	-	-	-	27	8	-	-	-	-	-	-	-	35
CARACOL PALO PALO	1	1	2	10	7	10	6	23	4	14	38	72	168
CARACOL PICUYO	-	-	-	-	-	-	-	1	4	-	2	2	9
CARACOL TROPHON	-	-	-	-	45	-	-	-	-	-	-	-	45
CARACOL TRUMULCO	-	-	-	-	9	-	-	1	-	-	-	-	10
CHOLGA	272	394	645	351	373	472	562	306	332	150	137	99	4 093
CHORITO	4 605	5 715	6 911	6 608	6 345	5 084	4 179	2 573	2 664	3 772	4 962	4 636	58 254
CHORO	10	5	12	36	23	10	21	18	5	15	10	18	183
CULENGUE	48	97	118	357	86	144	230	172	192	304	504	567	2 819
HUEPO O NAVAJA DE MAR	65	69	15	108	10	3	2	4	2	21	-	122	421
JIBIA O CALAMAR ROJO	3	3	3	5	1	-	-	-	1	-	-	-	16
JULIANA O TAWERA	-	39	80	105	250	146	145	157	174	380	630	448	2 554
LAPA	15	17	5	3	-	10	14	12	1	-	17	-	94
LOCO	-	-	-	-	15	410	705	501	24	1	16	-	1 672
MACHA	43	59	99	86	1	-	-	-	-	-	25	-	313
NAVAJUELA	9	49	35	42	31	19	45	17	66	55	10	66	444
OSTION DEL NORTE	-	1	-	-	-	-	-	-	-	-	-	1	2
OSTRA CHILENA	9	11	15	15	11	8	13	12	7	23	22	24	170
OSTRA DEL PACIFICO	24	1	575	549	1	582	572	441	16	358	289	231	3 639
PULPO	-	-	95	141	109	68	130	18	87	23	94	-	765
TAQUILLA	733	672	449	253	7	5	4	23	24	43	6	9	2 228
TUMBÃO	218	180	189	109	179	85	152	109	218	339	178	17	1 973
CENTOLLA	-	1	5	5	24	36	41	45	44	21	26	-	248
JAIBA	-	7	2	-	10	-	-	-	-	-	-	-	19
JAIBA MARMOLA	416	579	458	209	184	217	239	239	235	319	372	390	3 857
JAIBA MORA	1	6	2	1	-	1	1	-	1	1	2	-	16
JAIBA PANCHOTE O CANGREJO	-	4	1	1	3	-	-	1	2	-	-	-	12
JAIBA PELUDA O PACHONA	1	4	8	1	2	-	4	3	4	6	-	-	33
JAIBA REINA	-	-	-	-	-	-	-	-	-	-	5	1	6
PICOROCO	13	23	25	30	20	13	-	17	11	16	8	1	177
ERIZO	11	73	2 781	1 904	1 618	1 610	1 473	1 493	858	743	23	3	12 590
PEPINO DE MAR	-	-	1	-	-	-	-	2	-	-	-	-	3
PIURE	64	99	106	154	88	24	22	75	42	76	50	31	831

**X REGION, DESEMBARQUE TOTAL AÑO 2003
POR ESPECIE Y MES
(En toneladas)**

ESPECIE	ENE	FEB	MAR	ABR	MAY	JUN	JUL	AGO	SEP	OCT	NOV	DIC	Total
TOTAL ALGAS	5 580	4 508	3 676	3 864	6 238	5 038	4 860	4 147	10 164	9 394	14 156	11 294	84 939
TOTAL PESCADOS	43 829	45 711	42 209	40 072	33 431	29 598	36 923	27 547	45 537	47 030	63 524	65 612	521 023
TOTAL MOLUSCOS	6 426	7 727	9 674	9 077	9 408	7 400	7 159	4 752	4 477	6 024	7 651	7 053	87 028
TOTAL CRUSTACEOS	431	624	501	247	243	267	285	305	297	363	413	392	4 368
TOTAL OTRAS ESPECIES	75	172	2 688	2 058	1 706	1 634	1 495	1 570	900	819	73	34	13 424
TOTAL GENERAL	56 341	58 742	59 148	55 318	53 026	43 937	50 742	38 321	61 375	63 630	85 817	84 385	710 782

**XI REGION, DESEMBARQUE TOTAL AÑO 2003
POR ESPECIE Y MES
(En toneladas)**

ESPECIE	ENE	FEB	MAR	ABR	MAY	JUN	JUL	AGO	SEP	OCT	NOV	DIC	Total
LUGA-ROJA	5	14	4	-	29	-	-	-	-	74	104	25	255
PELILLO	3	-	-	-	-	-	-	-	-	-	-	-	3
BACALAO DE PROFUNDIDAD	-	-	4	1	-	-	-	-	-	-	-	-	5
BROTULA	-	-	-	-	-	-	-	-	-	-	2	-	2
CHANCHARRO	6	1	1	-	-	-	-	-	1	-	1	-	10
COJINOBA DEL NORTE	67	31	-	-	-	7	19	5	9	49	17	3	207
COJINOBA DEL SUR	6	1	-	2	-	8	6	85	81	5	7	1	202
CONGRIO DORADO	220	160	149	84	29	35	3	21	57	86	203	78	1 125
MERLUZA COMUN	11	11	6	32	11	2	-	-	3	2	72	5	155
MERLUZA DE COLA	85	233	329	442	837	1 967	3 745	4 987	172	17	91	178	13 083
MERLUZA DEL SUR O AUSTRAL	677	569	612	880	1 001	602	483	397	334	402	388	511	6 656
ORANGE ROUGHY	-	-	-	-	-	1	-	-	-	-	-	-	1
PALOMETA	2	-	-	2	-	-	-	-	-	-	-	-	4
PEJEGALLO	-	-	-	-	-	-	-	-	1	-	3	-	4
PEJERREY DE MAR	2	1	-	-	1	-	-	1	2	-	-	1	8
RAYA VOLANTIN	29	14	44	52	5	4	1	13	12	16	21	34	245
REINETA	4	-	-	-	-	-	-	-	-	-	-	-	4
SALMON DEL ATLANTICO	3 245	1 959	2 856	2 609	1 969	2 103	2 069	1 438	699	1 054	2 159	2 354	24 334
SALMON PLATEADO	4 943	1 197	-	87	12	-	-	-	242	2 889	9 123	7 691	26 184
SARDINA AUSTRAL	-	-	1	-	-	-	-	1	-	2	-	-	4
TOLLO	-	-	-	-	-	-	1	-	-	-	-	-	1
TRUCHA ARCO IRIS	5 567	3 543	2 372	2 100	585	1 474	956	2 544	1 710	2 500	1 895	1 884	27 130
ALMEJA	-	-	-	2	1	-	1	1	-	-	-	-	5
CARACOL PALO PALO	-	61	13	-	-	11	26	54	21	8	9	-	203
CHOLGA	-	-	-	1	1	-	-	1	-	-	-	-	3
CHORITO	-	-	-	1	1	-	-	1	-	-	-	-	3
CULENGUE	101	81	159	62	122	-	-	32	31	55	138	53	834
LAPA	5	8	2	-	-	-	-	-	-	-	1	12	28
LOCO	-	-	-	-	-	-	-	185	-	-	-	-	185
PULPO	-	-	-	-	-	-	-	1	-	-	-	-	1
JAIBA MARMOLA	84	157	132	96	42	55	53	62	167	34	48	57	987
ERIZO	-	1	647	579	924	648	954	1 054	316	506	-	-	5 829
TOTAL ALGAS	8	14	4	0	29	0	0	0	0	74	104	25	258
TOTAL PESCADOS	14 864	7 720	6 174	6 091	4 450	6 203	7 303	9 492	3 323	7 022	13 982	12 740	99 364
TOTAL MOLUSCOS	106	150	174	66	125	11	27	275	52	63	148	65	1 262
TOTAL CRUSTACEOS	84	157	132	96	42	55	53	62	167	34	48	57	987
TOTAL OTRAS ESPECIES	0	1	647	579	924	848	954	1 054	316	506	0	0	5 829
TOTAL GENERAL	15 062	8 042	7 131	6 832	5 570	7 117	8 337	10 883	3 858	7 699	14 282	12 887	107 700

XII REGION, DESEMBARQUE TOTAL AÑO 2003
POR ESPECIE Y MES
(En toneladas)

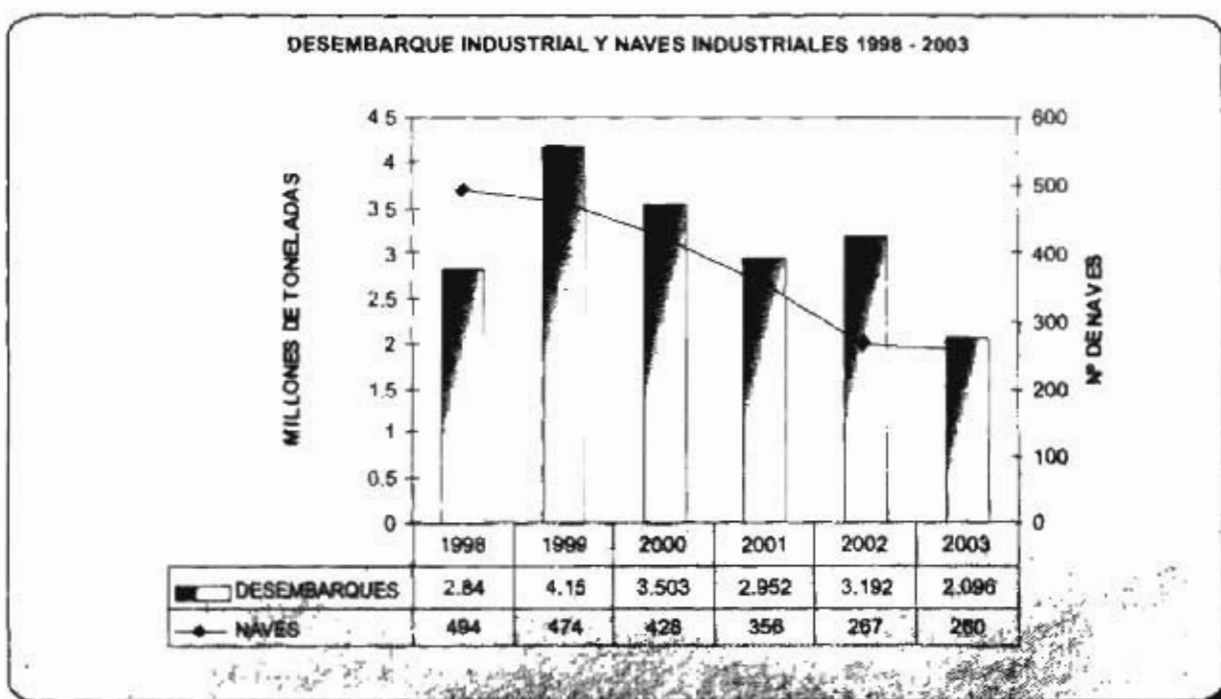
ESPECIE	ENE	FEB	MAR	ABR	MAY	JUN	JUL	AGO	SEP	OCT	NOV	DIC	Total
LUGA-ROJA	260	656	415	222	237	87	-	59	55	80	178	51	2 300
BACALAO DE PROFUNDIDAD	39	35	37	71	25	18	16	-	-	-	11	-	252
CONGRIO DORADO	6	5	1	5	6	3	4	5	3	2	2	3	45
MERLUZA DEL SUR O AUSTRAL	179	186	177	200	152	165	142	-	236	128	31	47	1 643
RAYA VOLANTIN	11	12	11	19	16	14	10	11	5	5	4	4	122
SALMON DEL ATLANTICO	306	348	-	-	-	-	346	3	-	-	-	-	1 001
SALMON PLATEADO	84	457	252	4	1	-	15	-	-	-	-	-	813
TRUCHA ARCO IRIS	3	47	589	469	131	289	133	277	269	101	181	133	2 622
ALMEJA	1	4	7	21	287	43	53	16	159	17	1	1	610
CARACOL PLOUILHUE	-	-	-	-	6	2	-	-	1	2	4	3	18
CARACOL TROPHON	110	143	243	158	162	59	58	74	155	17	-	-	1 179
CHOLGA	2	4	2	8	6	8	7	2	5	4	12	11	69
CHORITO	534	265	474	333	82	106	103	90	76	127	160	82	2 432
CHORO	3	-	1	-	1	-	-	-	-	-	-	3	8
OSTION DEL SUR	-	41	-	-	-	-	-	-	-	-	-	-	41
OSTION PATAGONICO	-	62	16	14	25	14	4	4	-	-	-	-	139
PULPO	-	-	-	-	-	-	-	1	-	-	1	-	2
CENTOLLA	-	-	2	157	3	-	288	712	569	353	638	10	2 732
CENTOLLON	-	41	211	522	425	209	185	157	419	363	314	1	2 847
JAIBA MARMOLA	-	-	-	-	-	-	-	-	-	-	72	-	72
PICOROCO	-	-	-	1	-	-	-	-	-	-	-	-	1
ERIZO	-	4	832	2 938	3 115	2 823	1 601	1 462	-	24	227	4 527	17 553
TOTAL ALGAS	260	656	415	222	237	87	0	59	55	80	178	51	2 300
TOTAL PESCADOS	628	1 088	1 067	768	331	489	666	296	513	236	229	187	6 498
TOTAL MOLUSCOS	650	519	743	534	569	230	225	187	396	167	178	100	4 498
TOTAL CRUSTACEOS	0	41	213	680	428	209	473	869	988	716	1 024	11	5 652
TOTAL OTRAS ESPECIES	0	4	832	2 938	3 115	2 823	1 801	1 482	0	24	227	4 527	17 553
TOTAL GENERAL	1 538	2 308	3 270	5 142	4 680	3 838	2 965	2 873	1 952	1 223	1 836	4 876	36 501

SUBSECTOR PESQUERO INDUSTRIAL

Durante el año 2003 en este subsector, tanto el desembarque como la flota, presentaron una disminución de un 34% y de un 3% respectivamente, en relación al año 2002.

El desembarque industrial de la flota que operó en aguas nacionales acumuló un total de 2.096.284 ton., lo que representa una disminución de un 34% con respecto al año anterior; en cuanto a la flota, ésta continúa la tendencia a la disminución. De los principales recursos pelágicos, tanto la Anchoveta como el Jurel disminuyeron su desembarque en este subsector, al igual que su flota y su rendimiento de pesca, que fue de 53 ton. por viaje para la Anchoveta y de 160 ton. por viaje para el Jurel, lo que representa una baja del 46% y del 16% respectivamente en relación al año anterior.

Durante el año 2003, cerca de 514.458 ton. de Jurel y Caballa desembarcadas por naves nacionales correspondieron a capturas fuera de la zona económica exclusiva, es decir, más allá de las 200 millas náuticas, lo cual representa un aumento del 804%, en relación al año 2002.



La distribución de la flota industrial durante el año 2003, en cuanto al principal arte y aparejo de pesca y la región de operaciones, fue la siguiente:

ARTES Y APAREJOS DE PESCA	REGION									
	I	II	III	IV	V	VIII	X	XI	XII	Total
Arrastre	0	0	0	9	23	26	0	2	3	61
Cerco	75	8	2	1	0	63	2	0	0	151
Enmalle	0	0	1	0	1	0	0	0	0	2
Espinel / Palangre	0	0	1	13	1	1	1	5	13	35
Trampas	0	1	0	0	0	6	2	0	0	9
Total	75	9	4	23	25	96	5	7	16	260

Obs: Una Nave Industrial puede registrar operación con más de un arte y en más de una región.

GRAFICO 14

DESEMBARQUE INDUSTRIAL Y NAVES INDUSTRIALES DE LOS PRINCIPALES RECURSOS PELAGICOS 2002 Y 2003			
DESEMBARQUES (Ton.)		N° DE NAVES	
2003	2002	2002	2003
341 056	1 035 147	109	83
127 807	187 721	81	55
13 912	714	3	4
19 880	7 727	7	7
1 319	854	6	5
888 160	1 417 170	70	69
25 720	43 165	19	26
0	0.002	1	0

CHILE, DESEMBARQUE INDUSTRIAL AÑO 2003
POR ESPECIE Y REGION
(En toneladas)

ESPECIE	I	II	III	IV	V	VI	VII	VIII	IX	X	XI	XII	Total
AGUJILLA	9 978	339	-	-	-	-	-	-	-	-	-	-	10 317
ALBACORA O PEZ ESPADA	-	-	8	10	75	-	-	-	-	-	-	-	93
ALFONSINO	-	-	-	-	5	-	-	9 030	-	105	-	-	9 140
ANCHOVETA	237 280	89 540	13 912	13 774	1 298	-	-	79 240	-	5 824	-	-	440 868
ATUN ALETA AMARILLA	-	-	4	-	-	-	-	-	-	-	-	-	4
ATUN OJOS GRANDES	-	-	-	2	-	-	-	-	-	-	-	-	2
AZULEJO	-	-	-	2	6	-	-	-	-	-	-	-	8
BACALADILLO O MOTE	40	-	-	-	-	-	-	-	-	-	-	-	40
BACALAO DE PROFUNDIDAD	-	2	-	-	1	-	-	2	-	23	5	73	106
BARRILETE NEGRO	13	-	-	-	-	-	-	-	-	-	-	-	13
BESUGO	-	-	-	9	60	-	-	3 096	-	-	-	-	3 165
BLANQUILLO	-	-	-	-	1	-	-	14	-	-	-	-	15
BONITO	-	-	-	-	1	-	-	-	-	-	-	-	1
BROTULA	-	-	-	-	-	-	-	-	-	-	2	-	2
CABALLA	269 055	37 976	-	1 824	-	-	-	175 621	-	2 462	-	-	486 938
CABINZA	2	-	-	-	-	-	-	-	-	-	-	-	2
CABRILLA	-	-	-	-	-	-	-	4	-	-	-	-	4
CABRILLA COMUN	-	-	-	-	-	-	-	8	-	-	-	-	8
CACHURRETA	2	-	-	-	-	-	-	-	-	-	-	-	2
CHANCHARRO	-	-	-	-	-	-	-	4	-	-	9	-	13
COJINOBA DEL NORTE	-	-	-	-	-	-	-	-	-	3	203	-	206
COJINOBA DEL SUR	-	-	-	-	-	-	-	-	-	3	202	-	205
COJINOBA MOTEADA	-	-	-	-	-	-	-	3	-	-	-	-	3
CONGRIO DORADO	-	-	-	-	4	-	-	89	-	41	876	-	1 010
CONGRIO NEGRO	-	-	-	-	33	-	-	783	-	-	-	-	816
JUREL	103 776	38 267	-	6 106	-	-	-	773 698	-	14 829	-	-	936 676
LENGUADO	-	-	-	-	-	-	-	21	-	-	-	-	21
MACHUELO O TRITRE	1	-	-	-	-	-	-	6	-	-	-	-	7
MERLUZA COMUN	-	-	8	42	15 038	-	-	74 384	-	-	120	-	89 592
MERLUZA DE COLA	-	-	-	-	-	-	-	47 901	-	30	12 843	-	60 774
MERLUZA DEL SUR O AUSTRAL	-	-	-	-	-	-	-	513	-	172	4 483	-	5 168
ORANGE ROUGHY	-	-	-	-	24	-	-	1 224	-	-	1	-	1 249
PALOMETA	-	-	-	-	-	-	-	7	-	-	4	-	11
PAMPANITO	2	-	-	-	-	-	-	-	-	-	-	-	2
PEJEGALLO	-	-	-	-	16	-	-	133	-	-	4	-	153
PEJERREY DE MAR	413	128	-	-	-	-	-	-	-	-	-	-	541
RAYA VOLANTIN	-	-	-	-	690	-	-	353	-	1	106	-	1 150
REINETA	-	-	-	-	-	-	-	46	-	-	1	-	47
RONCACHO	11	-	-	-	-	-	-	-	-	-	-	-	11
SARDINA COMUN	-	-	-	-	21	-	-	35 222	-	5 067	-	-	40 310
SARDINA ESPAÑOLA	82	20	-	67	-	-	-	-	-	-	-	-	169
SIERRA	-	-	-	-	-	-	-	58	-	-	-	-	58
TIBURON O MARRAJÓ	-	-	1	-	1	-	-	-	-	-	-	-	2
TOLLO	-	-	-	-	-	-	-	-	-	-	1	-	1
VIDRIOLA O TOREMO	-	-	-	1	-	-	-	-	-	-	-	-	1
PESCADO NO CLASIFICADO	35	23	1	-	1	-	-	-	-	-	-	-	60
CALAMAR	-	1	-	-	-	-	-	-	-	-	-	-	1
JIBIA O CALAMAR ROJO	333	231	21	-	5	-	-	875	-	-	-	-	1 465
CAMARON NAILON	-	-	341	762	1 481	-	-	5	-	-	-	-	2 589
CENTOLLA	-	-	-	-	-	-	-	-	-	116	-	-	116
CENTOLLON DEL NORTE	-	21	-	-	-	-	-	-	-	-	-	-	21
GAMBA	-	-	-	5	507	-	1	-	-	-	-	-	513
LANGOSTINO AMARILLO	-	-	97	1 261	172	-	-	9	-	-	-	-	1 539
LANGOSTINO COLORADO	-	-	146	701	-	-	-	-	-	-	-	-	847
LANGOSTINO ENANO	172	37	-	-	-	-	-	-	-	-	-	-	209
TOTAL ALGAS	0	0	0	0	0	0	0	0	0	0	0	0	0
TOTAL PESCADOS	620 690	168 295	13 934	21 837	17 275	0	0	1 201 460	0	28 560	18 860	73	2 088 984
TOTAL MOLUSCOS	333	232	21	0	5	0	0	875	0	0	0	0	1 466
TOTAL CRUSTACEOS	172	58	584	2 729	2 160	0	1	14	0	116	0	0	5 834
TOTAL OTRAS ESPECIES	0	0	0	0	0	0	0	0	0	0	0	0	0
TOTAL GENERAL	621 195	166 585	14 539	24 566	19 440	0	1	1 202 349	0	28 676	18 860	73	2 096 284

CHILE, DESEMBARQUE INDUSTRIAL AÑO 2003
POR ESPECIE Y MES
 (En toneladas)

ESPECIE	ENE	FEB	MAR	ABR	MAY	JUN	JUL	AGO	SEP	OCT	NOV	DIC	Total
AGUJILLA	888	8 115	1 025	1 899	73	364	26	2	5	51	38	31	10 317
ALBACORA O PEZ ESPADA	-	-	-	-	22	29	19	8	15	-	-	-	93
ALFONSINO	804	1 114	592	240	395	414	449	1 205	3 108	819	-	-	9 140
ANCHOVETA	8 163	15 124	97 393	111 802	76 354	33 726	16 763	9 896	39 177	10 243	19 590	637	440 868
ATUN ALETA AMARILLA	-	-	-	4	-	-	-	-	-	-	-	-	4
ATUN OJOS GRANDES	-	-	-	-	-	-	-	-	2	-	-	-	2
AZULEJO	-	-	2	-	-	3	1	2	-	-	-	-	8
BACALADILLO O MOTE	13	27	-	-	-	-	-	-	-	-	-	-	40
BACALAO DE PROFUNDIDAD	1	1	19	18	10	14	18	1	-	-	14	12	108
BARRILETE NEGRO	-	6	5	-	-	-	-	-	-	-	-	-	13
BESUGO	71	84	98	209	333	200	185	139	156	528	703	481	3 165
BLANQUILLO	-	-	-	2	1	4	4	1	1	-	1	1	15
BONITO	-	-	-	-	1	-	-	-	-	-	-	-	1
BRÓTULA	-	-	-	-	-	-	-	-	-	-	2	-	2
CABALLA	48 161	55 447	25 164	56 143	65 777	44 779	23 159	27 335	9 164	35 860	64 734	31 215	486 938
CABINZA	-	-	-	-	1	1	-	-	-	-	-	-	2
CABRILLA	-	-	-	-	1	-	-	-	2	-	-	1	4
CABRILLA COMUN	-	-	-	-	-	1	5	2	-	-	-	-	8
CACHURRETA	-	2	-	-	-	-	-	-	-	-	-	-	2
CHANCHARRO	6	1	1	-	2	-	-	-	1	-	1	1	13
COJINOBA DEL NORTE	63	31	-	-	-	7	19	5	9	49	17	6	206
COJINOBA DEL SUR	6	1	-	2	-	8	6	85	84	5	7	1	205
COJINOBA MOTEADA	-	-	-	-	-	-	-	-	3	-	-	-	3
CONGRIO DORADO	205	116	106	24	3	10	2	21	60	116	227	120	1 010
CONGRIO NEGRO	-	9	45	45	128	192	139	29	21	11	107	90	816
JUREL	77 531	57 120	128 787	192 539	201 429	100 781	28 632	23 141	24 933	33 646	21 321	46 816	936 676
LENGUADO	4	-	1	2	4	-	1	7	-	1	-	1	21
MACHUELO O TRITRE	-	-	-	-	-	1	-	-	-	6	-	-	7
MERLUZA COMUN	4 978	5 959	7 178	8 463	7 636	9 653	9 206	6 559	4 348	9 502	10 044	8 066	89 592
MERLUZA DE COLA	1 392	5 224	14 982	7 331	3 195	1 997	3 769	5 673	1 486	5 540	5 616	4 569	60 774
MERLUZA DEL SUR O AUSTRAL	391	481	517	529	598	546	317	36	404	482	532	335	5 188
ORANGE ROUGHY	-	29	29	11	60	272	474	374	-	-	-	-	1 249
PALOMETA	2	-	6	2	-	-	-	-	-	-	1	-	11
PAMPANITO	1	-	-	-	-	1	-	-	-	-	-	-	2
PEJEGALLO	-	3	17	-	4	25	26	12	14	15	18	19	153
PEJERREY DE MAR	-	1	260	174	46	12	5	-	33	-	10	-	541
RAYA VOLANTIN	25	23	41	49	100	97	127	118	99	166	114	191	1 150
REINETA	1	15	14	5	11	-	-	-	-	-	1	-	47
RONCACHO	-	5	-	-	-	2	-	-	-	-	4	-	11
SARDINA COMUN	-	3 393	8 189	14 361	3 241	5	278	-	9 255	1 570	1	17	40 310
SARDINA ESPAÑOLA	2	7	97	7	15	16	-	-	4	-	20	1	169
SIERRA	-	-	52	-	-	3	-	2	-	-	1	-	58
TIBURON O MARRAJO	-	-	-	-	1	-	1	-	-	-	-	-	2
TOLLO	-	-	-	-	-	-	1	-	-	-	-	-	1
VIDRIOLA O TOREMO	-	-	-	-	-	-	-	-	1	-	-	-	1
PESCADO NO CLASIFICADO	7	12	-	2	1	-	1	-	-	1	36	-	60
CALAMAR	-	-	-	-	-	-	-	-	-	-	1	-	1
JIBIA O CALAMAR ROJO	12	73	124	119	66	19	43	62	220	427	164	136	1 465
CAMARON NAILON	405	44	183	490	119	323	64	19	264	315	241	122	2 589
CENTOLLA	-	-	-	-	7	31	35	18	18	6	1	-	116
CENTOLLON DEL NORTE	-	-	-	-	-	-	-	-	-	-	10	11	21
GAMBA	19	75	102	19	68	39	64	53	8	15	15	36	513
LANGOSTINO AMARILLO	-	-	21	407	267	33	370	179	134	45	41	42	1 539
LANGOSTINO COLORADO	232	316	-	24	1	12	97	65	1	-	69	30	847
LANGOSTINO ENANO	5	4	2	27	89	50	26	-	1	4	-	1	209
TOTAL ALGAS	0	0	0	0	0	0	0	0	0	0	0	0	0
TOTAL PESCADOS	142 515	150 352	284 620	393 863	381 442	193 163	83 831	74 853	92 385	98 809	123 160	90 591	2 088 984
TOTAL MOLUSCOS	12	73	124	119	68	19	43	62	220	427	165	136	1 466
TOTAL CRUSTACEOS	661	439	308	967	551	488	656	334	426	385	377	242	5 834
TOTAL OTRAS ESPECIES	0	0	0	0	0	0	0	0	0	0	0	0	0
TOTAL GENERAL	143 188	150 864	285 052	394 949	362 059	193 670	84 330	75 049	93 031	99 421	123 702	90 989	2 086 284

CHILE, CAPTURA DE BARCOS FABRICA AÑO 2003
POR ESPECIE Y MES
(En toneladas)

ESPECIE	ENE	FEB	MAR	ABR	MAY	JUN	JUL	AGO	SEP	OCT	NOV	DIC	Total
ALBACORA O PEZ ESPADA	-	-	-	-	48	-	-	54	62	-	-	40	204
ATUN ALETA AMARILLA	-	-	-	-	-	-	-	1	5	-	-	3	9
AZULEJO	-	-	-	-	5	-	-	18	16	-	-	35	74
BACALAO DE PROFUNDIDAD	1	25	98	102	33	3	1	2	-	116	297	229	907
BROTULA	3	-	-	3	-	100	-	11	-	217	761	44	1 139
CABRILLA	-	-	-	-	-	1	-	-	-	-	-	15	16
CHANCHARRO	-	-	-	-	-	-	-	-	-	-	-	2	2
COJINOBA DEL NORTE	1	-	-	-	-	9	-	5	-	1	2	-	18
COJINOBA DEL SUR	60	1	6	80	9	26	-	18	4	14	36	133	387
COJINOBA MOTEADA	72	-	-	132	1	71	-	82	-	38	267	635	1 296
CONGRIO DORADO	116	204	258	98	31	127	10	68	38	230	1 142	299	2 621
MERLUZA DE COLA	229	-	-	455	4 904	6 706	2 744	4 749	1 982	850	254	302	23 185
MERLUZA DE TRES ALETAS	2	-	-	38	161	2 190	3 375	5 159	5 962	7 923	559	303	25 672
MERLUZA DEL SUR O AUSTRAL	409	381	962	841	828	1 799	597	2 117	191	892	609	329	9 755
PALOMETA	2	1	-	54	1	35	-	5	-	3	1	2	104
PEZ SOL	-	-	-	-	-	-	-	-	-	-	-	1	1
RAYA VOLANTIN	-	-	-	-	-	-	-	-	-	-	-	5	5
REINETA	-	-	-	-	-	-	-	1	-	-	-	1	2
TIBURON O MARRAJO	-	-	-	-	1	-	-	8	6	-	-	2	15
VIDRIOLA O TOREMO	-	-	-	-	-	-	-	5	2	-	-	1	8
PESCADO NO CLASIFICADO	-	-	-	-	1	-	-	1	3	8	-	-	13
CALAMAR	-	-	-	-	-	-	-	7	-	-	-	-	7
TOTAL ALGAS	0	0	0	0	0	0	0	0	0	0	0	0	0
TOTAL PESCADOS	895	612	1 324	1 803	6 023	11 067	6 727	12 302	8 271	10 090	3 938	2 381	65 433
TOTAL MOLUSCOS	0	0	0	0	0	0	0	7	0	0	0	0	7
TOTAL CRUSTACEOS	0	0	0	0	0	0	0	0	0	0	0	0	0
TOTAL OTRAS ESPECIES	0	0	0	0	0	0	0	0	0	0	0	0	0
TOTAL GENERAL	895	612	1 324	1 803	6 023	11 067	6 727	12 309	8 271	10 090	3 938	2 381	65 440

CHILE, CAPTURA DE BARCOS INDUSTRIALES EN AGUAS INTERNACIONALES AÑO 2003
POR ESPECIE Y MES
(En toneladas)

ESPECIE	ENE	FEB	MAR	ABR	MAY	JUN	JUL	AGO	SEP	OCT	NOV	DIC	Total
ALBACORA O PEZ ESPADA	-	26	88	293	297	205	196	123	114	69	48	39	1 498
ATUN ALETA AMARILLA	-	2	-	-	-	-	1	7	5	3	-	1	19
ATUN ALETA LARGA	-	-	-	-	-	-	-	1	-	-	-	-	1
ATUN OJOS GRANDES	-	-	-	-	-	-	-	-	-	1	1	-	2
AZULEJO	-	7	11	22	33	16	35	35	22	24	22	24	251
BACALAO DE PROFUNDIDAD	-	-	-	-	-	-	-	9	16	-	-	-	25
CABALLA	-	-	-	-	-	11 430	33 033	17 388	2 926	108	1 917	1 546	68 348
JUREL	-	-	-	-	-	60 455	202 664	147 846	20 153	399	8 280	6 313	446 110
MARLIN	-	4	-	-	-	-	-	-	-	-	-	-	4
MERLUZA DE COLA	-	-	-	-	-	-	-	1	-	-	-	-	1
PALOMETA	-	-	-	-	-	-	-	-	-	-	-	1	1
TIBURON O MARRAJO	-	1	1	10	16	14	14	14	7	5	3	1	86
VIDRIOLA O TOREMO	-	-	1	3	6	-	11	12	3	-	1	1	38
PESCADO NO CLASIFICADO	-	8	-	1	1	1	5	7	4	2	-	1	30
TOTAL ALGAS	0	0	0	0	0	0	0	0	0	0	0	0	0
TOTAL PESCADOS	0	48	101	329	353	72 121	235 959	165 443	23 250	611	10 272	7 927	516 414
TOTAL MOLUSCOS	0	0	0	0	0	0	0	0	0	0	0	0	0
TOTAL CRUSTACEOS	0	0	0	0	0	0	0	0	0	0	0	0	0
TOTAL OTRAS ESPECIES	0	0	0	0	0	0	0	0	0	0	0	0	0
TOTAL GENERAL	0	48	101	329	353	72 121	235 959	165 443	23 250	611	10 272	7 927	516 414

CHILE, CAPTURA BARCOS FABRICA EN AGUAS INTERNACIONALES AÑO 2003
 POR ESPECIE Y MES
 (En toneladas)

ESPECIE	ENE	FEB	MAR	ABR	MAY	JUN	JUL	AGO	SEP	OCT	NOV	DIC	Total
ALBACORA O PEZ ESPADA	-	-	34	39	144	184	-	10	-	-	48	19	478
ALFONSINO	-	11	-	-	-	-	-	-	-	-	-	-	11
ATUN ALETA AMARILLA	-	-	-	-	-	-	-	-	-	-	1	1	2
ATUN OJOS GRANDES	-	-	-	-	-	-	-	1	-	-	1	-	2
AZULEJO	-	-	9	4	11	14	-	-	-	-	41	4	83
BACALAO DE PROFUNDIDAD	-	-	120	1	-	1	983	268	1 000	-	121	-	2 494
DRACO RAYADO	-	285	556	-	-	-	-	-	-	-	-	-	841
MERLUZA DE COLA	-	-	247	422	-	-	-	-	-	-	-	-	669
MERLUZA DE TRES ALETAS	-	-	3 466	3 029	-	-	-	-	-	-	-	-	6 495
PALOMETA	-	-	-	-	-	-	-	-	-	-	-	1	1
PEZ SOL	-	-	-	-	-	-	-	-	-	-	1	-	1
TIBURON O MARRAJO	-	-	4	3	3	16	-	-	-	-	2	-	28
VIDRIOLA O TOREMO	-	-	-	1	1	1	-	-	-	-	3	-	8
PESCADO NO CLASIFICADO	-	-	-	-	1	1	-	-	-	-	-	-	2
TOTAL ALGAS	0	0	0	0	0	0	0	0	0	0	0	0	0
TOTAL PESCADOS	0	296	4 436	3 499	160	217	983	279	1 000	0	218	25	11 113
TOTAL MOLUSCOS	0	0	0	0	0	0	0	0	0	0	0	0	0
TOTAL CRUSTACEOS	0	0	0	0	0	0	0	0	0	0	0	0	0
TOTAL OTRAS ESPECIES	0	0	0	0	0	0	0	0	0	0	0	0	0
TOTAL GENERAL	0	296	4 436	3 499	160	217	983	279	1 000	0	218	25	11 113

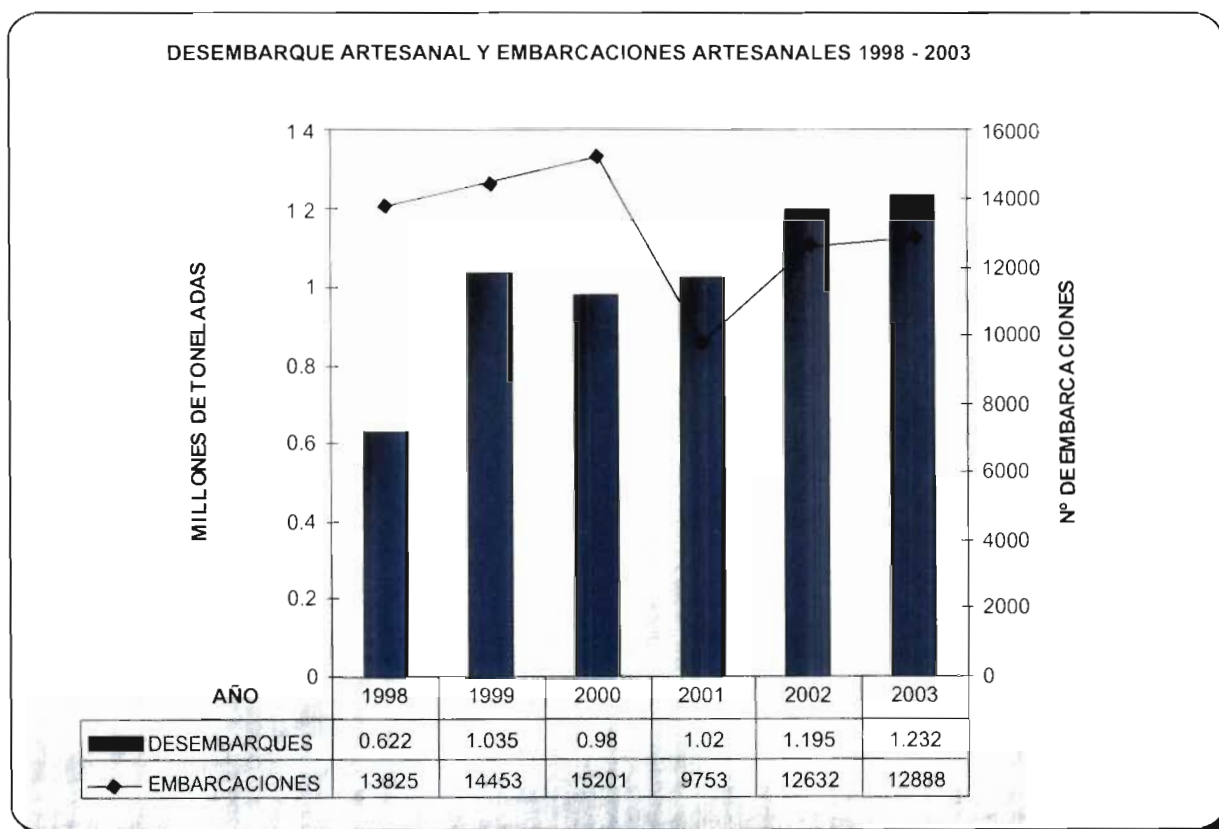
SUBSECTOR PESQUERO ARTESANAL

Durante el año 2003 el desembarque artesanal registrado fue de 1.231.852 ton., lo cual representó un aumento del 3% con respecto al año 2002, en este subsector, el número de pescadores inscritos fue de 52.320, de los cuales 46.701 son hombres y 3.206 son mujeres y 12.888 embarcaciones.

Con respecto a los principales recursos pelágicos, el mayor aumento del desembarque de lanchas en relación al año anterior, se produjo en la III región, que fue de un 62%, y el mayor aumento en el número de lanchas fue en la VIII región con un 31% (de 245 a 321). El rendimiento de pesca de las lanchas fue de 20 ton. por viaje para la Anchoveta, 11 ton. por viaje para el Jurel y 22 ton. por viaje para la Sardina común, lo que representa una disminución del 29%, 21% y 37% respectivamente.

Durante el año 2002 no se registró desembarque de algas en las áreas de manejo de la III región, sin embargo, en el 2003 se obtuvo un desembarque de 855 ton.

Sólo en las áreas de manejo de la V y VII región, disminuyó el desembarque de moluscos, en el resto de las regiones éste aumentó. Los mayores desembarques se registraron en la I región con un incremento del 506%, en la II región con un 817%, en la X región con un 3.016% y en la XI región con un 456%.



El número de pescadores por categoría y las embarcaciones inscritas en el Registro Artesanal, se resume en la siguiente tabla:

		REGION												
PESCADORES		I	II	III	IV	V	VI	VII	VIII	IX	X	XI	XII	TOTAL
Pescador Artesanal	Hombre	1319	1234	1250	2289	3333	237	1117	8013	416	10731	2165	2968	35072
	Mujer	19	10	18	24	33	6	18	291	34	836	226	85	1600
Buzo Mariscador	Hombre	479	680	488	1223	563	115	131	1968	42	5450	786	759	12684
	Mujer	1	2	1	5	3	2	0	2	1	26	7	0	50
Recolector de orilla	Hombre	225	467	552	623	152	364	126	555	58	797	0	10	3929
	Mujer	47	98	97	186	54	130	54	210	38	714	1	6	1635
Armador	Hombre	502	521	380	960	844	56	302	2029	153	4367	880	763	11757
	Mujer	15	18	9	11	10	1	5	111	1	88	43	61	373
EMBARCACIONES		555	582	418	969	937	65	330	2344	162	4589	988	949	12888

Las categorías de pescadores artesanales no son excluyentes unas de otras, pudiendo por tanto una persona ser calificada y actuar simultánea y sucesivamente en dos o más de ellas.

GRAFICO 15





GRAFICO 16



CHILE, DESEMBARQUE ARTESANAL AÑO 2003
POR ESPECIE Y REGION
(En toneladas)

ESPECIE	I	II	III	IV	V	VI	VII	VIII	IX	X	XI	XII	Total
CAROLA	-	-	-	-	-	-	-	5	-	-	-	-	5
CHASCA	-	2	-	277	-	88	-	25	-	-	-	-	392
CHASCON O HUIRO NEGRO	3 087	21 666	59 893	21 531	2 622	100	-	-	-	-	-	-	108 899
CHICOREA DE MAR	-	36	212	-	-	-	-	4 581	-	157	-	-	4 986
COCHAYUYO	-	-	-	17	-	-	-	1 747	-	-	-	-	1 764
HUIRO	-	1 905	2 947	5 732	803	-	-	10	-	104	-	-	11 501
HUIRO PALO	938	9 851	23 690	33 771	1 022	-	-	-	-	-	-	-	69 272
LECHUGILLA	-	-	-	-	-	-	-	-	-	2	-	-	2
LIQUEN GOMOSO	-	-	-	-	-	-	-	1	-	-	-	-	1
LUCHE	-	-	-	1	-	-	-	-	-	1	-	-	2
LUGA CUCHARA O CORTA	-	-	-	-	-	2 466	-	3 514	-	267	-	-	6 247
LUGA NEGRA O CRESPA	-	-	-	-	2	-	-	11 882	76	9 175	-	-	21 135
LUGA-LUGA	-	-	-	-	-	-	-	9	-	-	-	-	9
LUGA-ROJA	-	-	6	-	-	-	1	1 308	8 136	18 946	255	2 300	30 952
PELILLO	-	175	191	7 232	-	-	352	3 025	-	42 907	3	-	53 885
ALGA NO CLASIFICADA	-	-	-	-	-	-	-	3	-	-	-	-	3
AGUJILLA	22	-	-	-	-	-	-	-	-	-	-	-	22
ALBACORA O PEZ ESPADA	-	-	78	467	96	-	-	931	-	3	-	-	1 575
ALFONSINO	-	-	-	-	-	-	-	-	-	800	-	-	800
ANCHOVETA	88 833	23 631	37 231	9 941	1 536	-	-	199 327	-	21 813	-	-	382 312
ANGUILA	-	-	2	24	35	-	-	-	-	-	-	-	61
APAÑADO	-	1	-	-	-	-	-	-	-	-	-	-	1
ATUN ALETA AMARILLA	-	-	-	1	38	-	-	-	-	-	-	-	39
ATUN CHAUCHERA	-	-	-	1	-	-	-	-	-	-	-	-	1
ATUN OJOS GRANDES	-	-	-	7	1	-	-	-	-	-	-	-	8
AYANQUE	25	-	-	-	-	-	-	-	-	-	-	-	25
AZULEJO	1	6	1	7	6	-	-	11	-	-	-	-	32
BACALADILLO O MOTE	3 117	-	-	-	-	-	-	6 162	-	-	-	-	9 279
BACALAO DE PROFUNDIDAD	58	25	51	27	338	-	123	752	-	3 189	-	179	4 742
BESUGO	-	-	-	-	1	-	-	110	-	-	-	-	111
BLANQUILLO	-	-	-	1	8	-	2	1	-	-	-	-	12
BONITO	-	6	17	-	-	-	-	-	-	-	-	-	23
BRECA O BILAGAY	-	-	-	-	6	-	-	-	-	-	-	-	6
CABALLA	523	170	10 394	4 808	28	-	-	843	-	-	-	-	16 766
CABINZA	7	3	-	3 110	82	-	-	411	-	-	-	-	3 613
CABRILLA	-	-	15	-	-	-	-	1	-	-	-	-	16
CABRILLA COMUN	3	2	-	-	-	-	-	4	-	-	-	-	9
CACHURRETA	2	-	-	-	-	-	-	14	-	-	-	-	16
CHANCHARRO	-	-	-	-	-	-	-	-	-	-	1	-	1
COCHINILLA	-	-	-	-	-	-	-	3 500	-	-	-	-	3 500
COJINOBA DEL NORTE	13	8	22	23	34	-	12	335	1	-	4	-	452
CONGRIO COLORADO	-	13	1	3	2	2	12	25	2	40	-	-	100
CONGRIO DORADO	-	31	-	-	10	-	6	159	-	636	249	45	1 136
CONGRIO NEGRO	1	2	-	5	67	-	75	487	-	107	-	-	744
CORVINA	1	2	-	-	5	18	96	130	304	38	-	-	594
DORADO	3	48	108	-	-	-	-	-	-	-	-	-	159
JUREL	1 150	84	4 035	7 392	1 652	2	57	18 380	-	5 758	-	-	38 510
LENGUADO	-	-	-	-	-	-	2	2	-	-	-	-	4
LISA	17	1	-	-	14	-	2	-	-	-	-	-	34
MACHUELO O TRITRE	408	-	-	1 209	312	-	1	9 831	-	2 528	-	-	14 289
MERLUZA COMUN	-	-	3	21	4 836	534	7 204	13 077	32	9	35	-	25 751
MERLUZA DE COLA	-	-	-	-	-	-	4	1 023	-	-	240	-	1 267
MERLUZA DE TRES ALETAS	-	-	-	-	-	-	-	-	-	1	-	-	1
MERLUZA DEL SUR O AUSTRAL	-	-	-	-	-	-	-	3	-	4 206	2 173	1 643	8 025
NANUE	-	-	-	-	1	-	-	-	-	-	-	-	1
PALOMETA	154	4	-	13	8	-	-	4	-	-	-	-	183
PAMPANITO	1	-	-	-	-	-	-	1 576	-	-	-	-	1 576
PEJEGALLO	-	-	-	-	7	1	228	40	244	142	-	-	662
PEJERREY DE MAR	46	82	-	-	6	-	-	2	-	1 451	8	-	1 595
RAYA VOLANTIN	-	-	-	-	61	2	107	196	1	3 410	139	122	4 038
REINETA	-	-	-	-	224	1	33	1 992	-	345	3	-	2 598
REMOREMO	-	-	-	-	6	-	-	-	-	-	-	-	6
ROBALO	-	-	-	-	26	-	1	10	-	127	-	-	164
ROCOCO	9	-	-	-	-	-	-	-	-	-	-	-	9
RONCACHO	13	-	-	-	-	-	5	-	-	-	-	-	18
SARDINA AUSTRAL	-	-	-	-	-	-	-	-	-	-	4	-	4
SARDINA COMUN	-	-	1	191	64	-	12	221 614	-	41 852	-	-	263 734
SARDINA ESPAÑOLA	3 101	6 316	126	264	645	-	-	58	-	-	-	-	10 510
SARGO	13	1	-	-	-	-	-	-	-	-	-	-	14
SIERRA	-	1	69	10	9	-	121	135	66	-	-	-	411
TIBURON O MARRAJO	198	50	9	25	13	-	-	-	-	-	-	-	295
TOLLO	1	2	-	-	-	-	-	1	-	82	-	-	86
TURBOT	-	-	-	-	-	-	-	-	1	-	-	-	1
VIDRIOLA O TOREMO	-	-	-	6	1	-	-	-	-	-	-	-	7
VIEJA O MULATA	-	3	-	-	-	-	-	-	-	-	-	-	3
PESCADO NO CLASIFICADO	5	-	-	5	3	-	-	185	-	-	-	-	198

CHILE, DESEMBARQUE ARTESANAL AÑO 2003
POR ESPECIE Y REGIÓN
(En toneladas)

ESPECIE	I	II	III	IV	V	VI	VII	VIII	IX	X	XI	XII	Total
ALMEJA	75	134	-	220	49	-	-	152	-	7 100	5	610	8 345
CALAMAR	-	-	1	-	15	-	-	-	-	35	-	-	51
CARACOL LOCATE	701	217	-	-	-	-	-	-	-	-	-	-	918
CARACOL PALO PALO	-	-	-	-	-	-	-	-	-	188	203	-	391
CARACOL PICUYO	-	-	-	-	-	-	-	-	-	9	-	-	9
CARACOL PIQUILHUE	-	-	-	-	-	-	-	-	-	-	-	18	18
CARACOL TEGULA	-	-	1	8	2	-	-	-	-	-	-	-	11
CARACOL TROPHON	-	-	-	-	-	-	-	-	-	45	-	1 179	1 224
CARACOL TRUMULCO	-	-	-	-	-	-	4	85	-	10	-	-	99
CHITON O APRETADOR	-	-	-	39	7	-	-	2	-	-	-	-	48
CHOCHA	-	-	-	1	-	-	-	-	-	-	-	-	1
CHOLGA	133	316	-	194	-	-	5	2	-	2 526	3	69	3 188
CHORITO	-	-	-	-	-	-	-	-	-	464	3	2 432	2 899
CHORO	40	1	-	-	6	1	4	-	-	66	-	8	126
CULENGUE	221	140	-	-	-	-	-	221	-	2 819	834	-	4 235
HUEPO O NAVAJA DE MAR	-	-	-	-	-	-	5	3 713	-	421	-	-	4 139
JIBIA O CALAMAR ROJO	-	1	45	11 682	1 946	-	2	34	-	16	-	-	13 726
JULIANA O TAWERA	-	-	-	-	-	-	-	-	-	2 554	-	-	2 554
LAPA	345	745	587	462	92	-	-	51	-	94	28	-	2 404
LAPA NEGRA	20	2	79	44	29	-	-	4	-	-	-	-	178
LAPA REINA	-	-	-	-	8	-	-	-	-	-	-	-	8
LAPA ROSADA	-	-	4	49	20	-	-	1	-	-	-	-	74
LOCO	144	100	118	432	50	-	28	234	-	1 672	185	-	2 963
MACHA	-	-	-	1 017	-	-	28	991	-	313	-	-	2 349
NAVAJUELA	-	6	-	30	-	-	-	2 924	-	444	-	-	3 404
OSTION DEL NORTE	-	-	-	20	-	-	-	-	-	-	-	-	20
OSTION DEL SUR	-	-	-	-	-	-	-	-	-	-	-	41	41
OSTION PATAGONICO	-	-	-	-	-	-	-	-	-	-	-	139	139
OSTRA CHILENA	-	-	-	-	-	-	-	-	-	2	-	-	2
PULPO	328	895	28	1	-	-	-	-	-	765	1	2	2 020
TAQUILLA	-	-	-	200	-	-	-	4 973	-	2 228	-	-	7 401
TUMBAO	-	-	-	-	-	-	-	429	-	1 973	-	-	2 402
<hr/>													
CAMARON NAILON	-	2	314	464	211	-	-	9	-	-	-	-	1 000
CAMARON NAVAJA	-	-	-	1	-	-	-	-	-	-	-	-	1
CANGREJO DORADO DE J. FERNANDEZ	-	-	-	-	19	-	-	-	-	-	-	-	19
CENTOLLA	-	-	-	-	-	-	-	-	-	132	-	2 732	2 864
CENTOLLON	-	-	-	-	-	-	-	-	-	-	-	2 847	2 847
GAMBA	-	-	1	88	103	-	-	-	-	-	-	-	192
JAIBA	-	-	6	1	3	-	4	5	-	19	-	-	38
JAIBA LIMON	-	-	-	-	5	-	-	-	-	-	-	-	5
JAIBA MARMOLA	-	-	-	-	-	-	-	1	-	3 857	987	72	4 917
JAIBA MORA	-	-	-	4	-	-	-	2	-	16	-	-	22
JAIBA PANCHOTE O CANGREJO	-	-	-	-	-	-	-	-	-	12	-	-	12
JAIBA PELUDA O PACHONA	4	4	29	3	-	-	-	4	-	33	-	-	77
JAIBA REINA	-	-	-	-	-	-	-	3	-	6	-	-	9
JAIBA REMADORA	-	-	-	-	-	-	1	-	-	-	-	-	1
LANGOSTA DE J.FERNANDEZ	-	-	-	-	1	-	-	-	-	-	-	-	1
LANGOSTINO AMARILLO	-	-	424	224	3	-	-	7	-	-	-	-	658
LANGOSTINO COLORADO	1	9	161	160	-	-	-	76	-	-	-	-	407
PICOROCO	-	-	-	12	-	-	-	2	-	177	-	1	192
<hr/>													
ERIZO	792	5 083	719	4	12	-	-	50	18	12 588	5 829	17 553	42 648
PEPINO DE MAR	-	-	-	-	-	-	-	304	-	3	-	-	307
PIURE	77	2	6	71	2	-	20	34	-	831	-	-	1 043
<hr/>													
TOTAL ALGAS	4 025	33 635	86 939	68 561	4 449	2 654	353	26 110	8 212	71 559	258	2 300	309 055
TOTAL PESCADOS	97 725	30 492	52 163	27 561	10 181	560	8 103	481 332	651	86 537	2 856	1 989	800 150
TOTAL MOLUSCOS	2 007	2 557	863	14 339	2 224	1	76	13 816	0	23 744	1 262	4 498	65 387
TOTAL CRUSTACEOS	5	15	935	957	345	0	5	109	0	4 252	987	5 652	13 262
TOTAL OTRAS ESPECIES	869	5 085	725	75	14	0	20	388	18	13 422	5 829	17 553	43 998
TOTAL GENERAL	104631	71784	141625	111493	17213	3215	8557	521755	8881	199514	11192	31992	1 231 852

A232049

CHILE, DESEMBARQUE ARTESANAL AÑO 2003
POR ESPECIE Y MES
(En toneladas)

ESPECIE	ENE	FEB	MAR	ABR	MAY	JUN	JUL	AGO	SEP	OCT	NOV	DIC	Total
CAROLA	-	-	5	-	-	-	-	-	-	-	-	-	5
CHASCA	67	58	40	88	30	12	3	1	3	4	24	62	392
CHASCON O HUIRO NEGRO	8 773	9 285	12 653	10 374	8 168	7 091	8 415	6 450	8 333	9 200	9 715	10 442	108 899
CHICOREA DE MAR	1 400	1 088	989	133	22	41	4	58	71	113	304	783	4 986
COCHAYUYO	377	205	213	226	43	104	59	1	2	40	263	231	1 764
HUIRO	818	788	1 530	1 048	1 484	776	953	892	660	1 008	821	723	11 501
HUIRO PALO	2 353	2 123	4 038	6 522	5 455	6 174	9 004	4 823	6 797	8 813	6 515	6 655	69 272
LECHUGILLA	-	-	-	-	-	-	-	2	-	-	-	-	2
LIQUEN GOMOSO	-	-	1	-	-	-	-	-	-	-	-	-	1
LUCHE	-	-	-	-	-	-	1	-	1	-	-	-	2
LUGA CUCHARA O CORTA	1 369	1 013	764	676	351	29	32	44	40	166	676	1 087	6 247
LUGA NEGRA O CRESPA	3 326	3 845	4 244	2 203	2 071	1 211	804	101	773	36	953	1 568	21 135
LUGA-LUGA	-	-	3	6	-	-	-	-	-	-	-	-	9
LUGA-ROJA	3 160	4 483	4 710	5 809	2 675	952	419	166	1 232	1 757	3 650	1 939	30 952
PELILLO	5 165	312	783	637	4 782	3 350	3 501	3 627	7 754	6 779	8 707	8 488	53 885
ALGA NO CLASIFICADA	-	-	-	-	1	-	-	-	-	-	2	-	3
AGUJILLA	22	-	-	-	-	-	-	-	-	-	-	-	22
ALBACORA O PEZ ESPADA	3	-	13	93	167	201	313	422	291	30	16	26	1 575
ALFONSINO	367	134	222	77	-	-	-	-	-	-	-	-	800
ANCHOVETA	19 599	45 773	100 031	54 304	49 363	24 115	21 905	12 788	28 733	11 749	8 030	5 922	382 312
ANGUILA	15	7	2	4	13	6	7	2	-	-	2	3	61
APADADO	-	-	-	-	-	-	-	-	-	-	-	1	1
ATUN ALETA AMARILLA	7	-	2	2	1	4	3	4	5	5	3	3	39
ATUN CHAUCHERA	-	-	-	-	-	-	-	1	-	-	-	-	1
ATUN OJOS GRANDES	-	-	-	-	-	-	-	5	1	1	-	1	8
AYANQUE	-	-	5	2	-	3	1	2	1	4	4	3	25
AZULEJO	7	-	1	13	1	-	-	1	1	3	3	2	32
BACALADILLO O MOTE	705	1 003	338	1 050	1 322	550	495	30	1 175	422	480	1 709	9 279
BACALAO DE PROFUNDIDAD	318	557	657	545	457	197	208	222	256	380	429	516	4 742
BESUGO	-	21	-	-	-	-	-	-	-	-	75	15	111
BLANQUILLO	2	1	2	5	-	-	-	2	-	-	-	-	12
BONITO	7	-	16	-	-	-	-	-	-	-	-	-	23
BRECA O BILAGAY	-	-	-	-	-	-	-	-	-	2	1	3	6
CABALLA	3 957	2 732	6 087	2 331	719	23	143	53	19	10	308	384	16 766
CABINZA	-	-	-	-	1 897	1 004	474	46	97	38	53	4	3 613
CABRILLA	12	1	1	1	-	-	-	-	-	1	-	-	16
CABRILLA COMUN	4	-	-	-	-	-	1	-	-	1	-	3	9
CACHURRETA	2	-	-	14	-	-	-	-	-	-	-	-	16
CHANCHARRO	-	-	1	-	-	-	-	-	-	-	-	-	1
COCHINILLA	525	578	320	1 161	308	242	72	63	66	-	144	21	3 500
COJINOBA DEL NORTE	16	28	4	8	4	9	65	49	82	82	73	32	452
CONGRIO COLORADO	27	11	6	13	1	3	7	6	2	8	8	6	100
CONGRIO DORADO	84	81	169	118	61	38	36	31	36	91	161	232	1 136
CONGRIO NEGRO	219	98	84	122	30	28	64	41	9	27	14	8	744
CORVINA	47	47	136	121	22	84	34	18	13	8	32	32	584
DORADO	21	52	26	21	6	6	3	5	2	3	8	6	159
JUREL	8 361	3 344	5 463	7 025	1 224	1 214	2 026	1 905	945	2 162	2 396	2 445	38 510
LENGUADO	2	1	-	1	-	-	-	-	-	-	-	-	4
LISA	4	1	-	3	-	-	15	5	1	-	2	3	34
MACHUELO O TRITRE	567	602	2 130	2 360	1 681	1 341	2 337	602	1 147	526	568	428	14 289
MERLUZA COMUN	2 124	2 327	2 298	2 561	1 625	767	2 309	2 433	3 016	3 016	2 046	1 229	25 751
MERLUZA DE COLA	98	611	244	298	1	8	1	-	-	3	-	3	1 267
MERLUZA DE TRES ALETAS	-	-	-	-	-	-	-	-	-	1	-	-	1
MERLUZA DEL SUR O AUSTRAL	814	1 220	1 296	705	602	266	436	361	301	258	666	1 100	8 025
NANUE	-	-	1	-	-	-	-	-	-	-	-	-	1
PALOMETA	70	29	11	7	-	-	-	-	-	-	2	64	183
PAMPANITO	12	18	83	17	57	1 152	93	-	83	36	-	26	1 577
PEJEGALLO	24	22	77	130	40	55	56	88	73	48	40	9	662
PEJERREY DE MAR	7	55	166	93	154	426	352	293	31	9	5	4	1 595
RAYA VOLANTIN	313	336	508	626	408	123	323	243	308	293	263	294	4 038
REINETA	299	481	641	550	200	31	11	1	3	89	137	155	2 598
REMOREMO	-	-	-	-	-	-	1	1	-	1	1	2	6
ROBALO	35	28	25	28	11	11	4	1	1	3	6	11	164
ROCOCO	-	-	2	2	3	-	1	-	-	-	-	1	9
RONCACHO	-	1	-	1	2	2	9	2	-	-	-	1	18
SARDINA AUSTRAL	-	-	1	-	-	-	-	1	-	2	-	-	4
SARDINA COMUN	18 378	34 720	56 624	67 697	18 254	17 947	13 049	1 499	23 913	7 863	4 024	1 766	263 734
SARDINA ESPAÑOLA	718	673	1 649	1 564	1 663	787	723	785	567	635	371	375	10 510
SARGO	-	6	-	1	-	-	1	1	-	-	4	1	14
SIERRA	71	8	16	69	18	40	67	72	15	19	9	7	411
TIBURON O MARRAJO	30	49	44	29	27	23	17	12	5	18	21	20	295
TOLLO	18	18	3	1	-	15	12	5	12	-	1	1	86
TURBOT	-	-	-	1	-	-	-	-	-	-	-	-	1
VIDRIOLA O TOREMO	-	-	-	-	-	-	3	1	1	-	1	1	7
VIEJA O MULATA	-	-	-	-	-	-	-	-	-	2	1	-	3

CHILE, DESEMBARQUE ARTESANAL AÑO 2003
POR ESPECIE Y MES
(En toneladas)

ESPECIE	ENE	FEB	MAR	ABR	MAY	JUN	JUL	AGO	SEP	OCT	NOV	DIC	Total
PESCADO NO CLASIFICADO	185	2	-	-	-	1	7	-	2	1	-	-	198
ALMEJA	199	440	646	372	2 205	434	501	482	1 032	554	725	755	8 345
CALAMAR	-	3	1	31	13	-	-	-	-	-	-	3	51
CARACOL LOCATE	222	215	-	-	-	-	245	233	3	-	-	-	918
CARACOL PALO PALO	1	62	15	10	7	21	32	77	25	22	47	72	391
CARACOL PICUYO	-	-	-	-	-	-	-	1	4	-	2	2	9
CARACOL PIQUILHUE	-	-	-	-	6	2	-	-	1	2	4	3	18
CARACOL TEGULA	1	-	-	-	1	-	2	-	2	2	2	1	11
CARACOL TROPHON	110	143	243	158	207	59	58	74	155	17	-	-	1 224
CARACOL TRUMULCO	2	-	9	7	20	10	12	32	5	1	-	1	99
CHITON O APRETADOR	-	-	-	1	-	-	-	32	3	2	9	1	46
CHOCHA	-	-	-	1	-	-	-	-	-	-	-	-	1
CHOLGA	297	417	590	327	306	323	278	170	361	46	37	36	3 188
CHORITO	542	398	504	366	104	122	113	110	110	282	165	83	2 899
CHORO	14	6	9	24	15	9	16	24	3	3	-	3	126
CULENGUE	199	219	326	463	263	238	310	219	263	373	717	645	4 235
HUEPO O NAVAJA DE MAR	674	469	536	416	283	171	225	328	359	179	3	496	4 139
JIBIA O CALAMAR ROJO	191	564	1 431	2 090	1 856	1 059	826	1 162	683	1 272	1 366	1 024	13 726
JULIANA O TAWERA	-	39	80	105	250	146	145	157	174	380	630	448	2 554
LAPA	150	130	236	184	174	216	195	258	149	160	334	218	2 404
LAPA NEGRA	10	7	18	7	6	6	8	16	8	14	54	24	178
LAPA REINA	2	-	1	1	-	-	1	-	-	-	1	2	8
LAPA ROSADA	12	2	12	5	4	1	4	1	12	9	8	4	74
LOCO	79	-	1	-	16	414	801	918	25	107	407	195	2 963
MACHA	266	232	322	289	248	239	180	155	49	107	143	119	2 349
NAVAJUELA	193	132	126	214	233	161	545	333	356	503	430	178	3 404
OSTION DEL NORTE	-	-	-	-	-	-	-	-	-	-	-	20	20
OSTION DEL SUR	-	41	-	-	-	-	-	-	-	-	-	-	41
OSTION PATAGONICO	-	62	16	14	25	14	4	4	-	-	-	-	139
OSTRA CHILENA	-	-	-	1	-	-	-	1	-	-	-	-	2
PULPO	-	-	399	344	271	142	130	217	237	155	125	-	2 020
TAQUILLA	1 158	676	453	256	16	215	1 080	624	484	1 191	1 146	98	7 401
TUMBAO	218	180	189	118	179	163	325	257	239	339	178	17	2 402
CAMARON NAILON	244	111	32	184	46	91	4	12	76	67	70	81	1 000
CAMARON NAVAJA	-	-	1	-	-	-	-	-	-	-	-	-	1
CANGREJO DORADO DE J FERNAN	-	-	-	-	-	-	3	7	4	2	2	1	19
CENTOLLA	-	1	7	162	20	5	294	739	595	368	863	10	2 664
CENTOLLON	-	41	211	522	425	209	165	157	419	363	314	1	2 847
GAMBA	6	29	73	9	3	11	10	13	1	10	14	13	192
JAIBA	1	7	10	1	12	-	3	-	-	-	-	4	38
JAIBA LIMON	-	-	-	2	1	2	-	-	-	-	-	-	5
JAIBA MARMOLA	500	736	590	305	226	272	292	301	402	353	492	448	4 917
JAIBA MORA	2	7	4	1	-	1	1	-	1	1	2	2	22
JAIBA PANCHOTE O CANGREJO	-	4	1	1	3	-	-	1	2	-	-	-	12
JAIBA PELUDA O PACHONA	9	7	20	9	3	-	4	3	6	9	4	3	77
JAIBA REINA	-	-	-	-	-	-	-	-	-	-	5	4	9
JAIBA REMADORA	1	-	-	-	-	-	-	-	-	-	-	-	1
LANGOSTA DE J FERNANDEZ	-	-	-	-	-	-	-	-	-	-	-	1	1
LANGOSTINO AMARILLO	-	-	-	172	60	97	108	72	84	59	4	2	658
LANGOSTINO COLORADO	96	40	74	8	19	25	19	26	10	75	15	-	407
PICOROCO	13	24	26	33	23	13	5	17	12	17	6	1	192
ERIZO	196	589	5 112	5 840	6 364	5 982	4 870	5 187	2 180	1 548	251	4 529	42 648
PEPINO DE MAR	4	-	1	20	22	32	-	9	50	70	67	32	307
PIURE	78	111	132	181	100	32	33	97	59	101	61	58	1 043
TOTAL ALGAS	28 808	23 180	29 973	27 722	25 082	19 740	23 195	16 165	25 666	27 916	31 630	31 978	309 055
TOTAL PESCADOS	56 096	95 678	179 405	143 772	80 342	50 722	45 684	22 102	61 213	27 850	20 408	16 880	800 150
TOTAL MOLUSCOS	4 540	4 439	6 183	5 804	6 708	4 165	6 036	5 885	4 942	5 720	8 537	4 448	65 387
TOTAL CRUSTACEOS	872	1 007	1 049	1 409	643	726	928	1 348	1 812	1 324	1 593	551	13 262
TOTAL OTRAS ESPECIES	278	700	5 245	6 041	6 486	6 046	4 903	5 293	2 289	1 719	379	4 619	43 998
TOTAL GENERAL	88594	125002	221835	184748	119481	81399	80746	50793	95722	84529	60547	58476	1 231 852

CHILE, DESEMBARQUE DE AREAS DE MANEJO AÑO 2003
POR ESPECIE Y REGION
(En toneladas)

ESPECIE	I	II	III	IV	V	VI	VII	VIII	IX	X	XI	XII	Total
CHASCON O HUIRO NEGRO	-	-	816	-	-	-	-	-	-	-	-	-	816
HUIRO PALO	-	-	39	-	-	-	-	-	-	-	-	-	39
PELILLO	-	-	-	1 020	-	-	-	-	-	-	-	-	1 020
ALMEJA	16	-	-	-	-	-	-	21	-	-	-	-	37
CARACOL LOCATE	88	-	-	-	-	-	-	-	-	-	-	-	88
CULENGUE	42	-	-	-	-	-	-	47	-	-	-	-	89
CHOSHA	-	-	-	1	-	-	-	-	-	-	-	-	1
CHORO	-	-	-	-	-	-	4	-	-	5	-	-	9
LAPA	15	-	9	2	-	-	-	3	-	3	-	-	32
LAPA NEGRA	20	2	79	44	29	-	-	4	-	-	-	-	178
LAPA REINA	-	-	-	-	8	-	-	-	-	-	-	-	8
LAPA ROSADA	-	-	4	49	20	-	-	1	-	-	-	-	74
LOCO	127	53	89	373	49	-	28	232	-	1 140	100	-	2 191
MACHA	-	-	-	1 017	-	-	12	586	-	-	-	-	1 595
OSTION DEL NORTE	-	-	-	20	-	-	-	-	-	-	-	-	20
OSTION DEL SUR	-	-	-	-	-	-	-	-	-	-	-	21	21
PULPO	3	-	-	-	-	-	-	-	-	5	-	-	8
TUMBAO	-	-	-	-	-	-	-	97	-	-	-	-	97
ERIZO	59	22	47	-	8	-	-	-	-	13	-	-	149
TOTAL ALGAS	0	0	855	1 020	0	0	0	0	0	0	0	0	1 875
TOTAL PESCADOS	0	0	0	0	0	0	0	0	0	0	0	0	0
TOTAL MOLUSCOS	291	55	181	1 506	106	0	44	971	0	1 153	100	21	4 428
TOTAL CRUSTACEOS	0	0	0	0	0	0	0	0	0	0	0	0	0
TOTAL OTRAS ESPECIES	59	22	47	0	8	0	0	0	0	13	0	0	149
TOTAL GENERAL	350	77	1 083	2 526	114	0	44	971	0	1 166	100	21	6 452

CHILE, DESEMBARQUE DE AREAS DE MANEJO AÑO 2003
POR ESPECIE Y MES
(En toneladas)

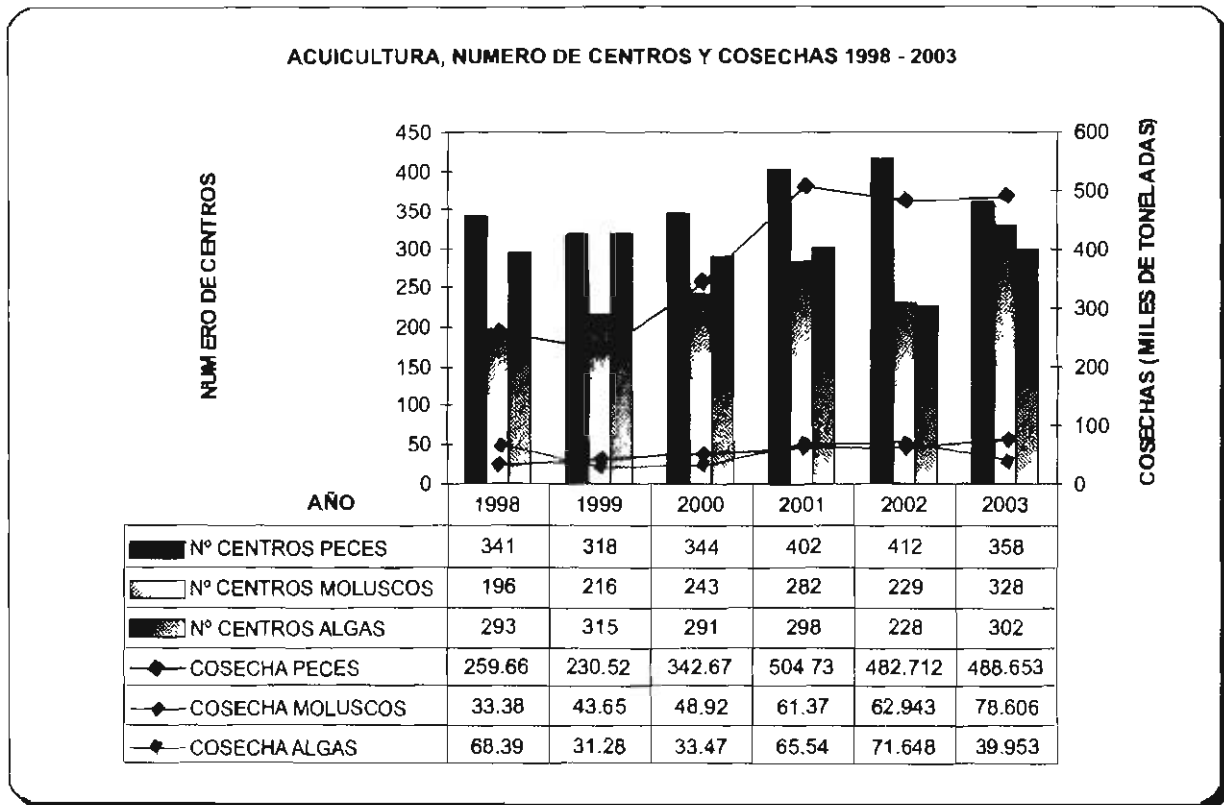
ESPECIE	ENE	FEB	MAR	ABR	MAY	JUN	JUL	AGO	SEP	OCT	NOV	DIC	Total
CHASCON O HUIRO NEGRO	-	521	-	7	6	-	-	-	-	82	61	159	816
HUIRO PALO	-	30	-	4	5	-	-	-	-	-	-	-	39
PELILLO	137	151	185	114	146	61	3	19	3	27	11	180	1 020
ALMEJA	7	6	-	21	-	-	-	-	-	3	-	-	37
CARACOL LOCATE	-	20	-	-	-	-	-	48	-	-	-	-	68
CULENGUE	18	19	4	-	-	19	15	-	13	1	-	-	89
CHOSHA	-	-	-	1	-	-	-	-	-	-	-	-	1
CHORO	-	-	-	1	4	-	-	4	-	-	-	-	9
LAPA	1	4	4	-	-	7	1	3	-	-	4	8	32
LAPA NEGRA	10	7	18	7	6	6	8	16	8	14	54	24	178
LAPA REINA	2	-	1	1	-	-	1	-	-	-	1	2	8
LAPA ROSADA	12	2	12	5	4	1	4	1	12	9	6	4	74
LOCO	57	-	1	-	15	275	565	716	-	93	291	178	2 191
MACHA	173	135	179	153	202	192	139	114	47	81	89	91	1 595
OSTION DEL NORTE	-	-	-	-	-	-	-	-	-	-	-	20	20
OSTION DEL SUR	-	21	-	-	-	-	-	-	-	-	-	-	21
PULPO	-	-	-	1	-	-	-	-	2	2	3	-	8
TUMBAO	-	-	-	9	-	6	32	29	21	-	-	-	97
ERIZO	-	1	5	24	8	11	10	51	31	8	-	-	149
TOTAL ALGAS	137	702	168	125	157	61	3	19	3	89	72	339	1 875
TOTAL PESCADOS	0	0	0	0	0	0	0	0	0	0	0	0	0
TOTAL MOLUSCOS	280	214	219	199	231	506	765	931	103	203	450	327	4 428
TOTAL CRUSTACEOS	0	0	5	0	0	0	0	0	0	0	0	0	0
TOTAL OTRAS ESPECIES	0	1	5	24	8	11	10	51	31	8	0	0	149
TOTAL GENERAL	417	917	392	348	396	578	778	1 001	137	300	522	666	6 452

SUBSECTOR ACUICULTURA

Durante el año 2003 se registró la operación de 1.759 centros, de los cuales 979 cosecharon un total de 607.214 ton, este valor de cosecha representa una disminución del 2%, con respecto al año 2002. El porcentaje de participación por grupo de recurso es de 80% de peces, 13% de moluscos y 7% de algas.

En relación al año anterior se puede observar que aumentó la cosecha de peces y de moluscos, y con respecto al número de centros la única disminución se observó en los centros de cultivo de peces con un 13%.

A continuación se presenta la variación en los últimos años del número de centros por tipo de recurso cultivado y las cosechas registradas en cada caso.









La distribución de centros de acuicultura que registraron cosecha, por región y grupo de especies se resume en el cuadro siguiente:




N° DE CENTROS POR GRUPO DE ESPECIES	REGION											TOTAL
	I	II	III	IV	V	VII	VIII	IX	X	XI	XII	
PECES	0	0	0	1	2	1	8	10	267	60	9	358
MOLUSCOS	3	2	21	38	1	0	1	8	254	0	0	328
ALGAS	0	1	17	5	0	0	6	0	273	0	0	302
TOTAL CENTROS (*)	3	3	38	43	2	1	15	17	789	60	8	979

(*) Existen centros que efectúan el cultivo de más de un grupo de especies

Cabe señalar que dentro de la información registrada en este subsector, están considerados, además los antecedentes de centros que cuentan con un permiso de ocupación transitoria.

GRAFICO 17

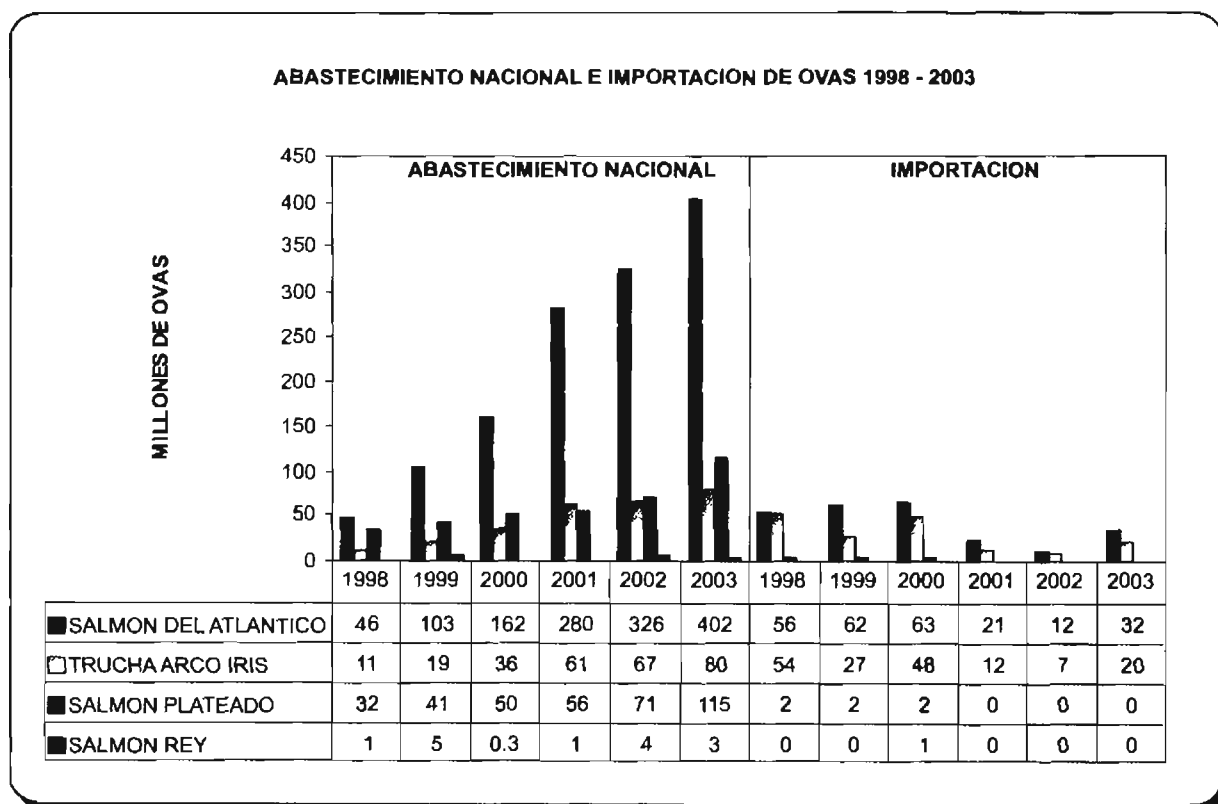
N° DE CENTROS			COSECHA (Ton.)			
						
0	3	0	IQUIQUE	0	25	0
0	2	1	ANTOFAGASTA	0	198	1 067
0	21	17	CALDERA	0	6 975	452
1	38	5	COQUIMBO	42	7 940	15 735
2	1	0	VALPARAISO	354	97	0
1	0	0	CONSTITUCION	0.2	0	0
8	1	6	TALCAHUANO	217	1	9 319
10	8	0	TEMUCO	30	86	0
267	254	273	PUERTO MONTT	405 926	63 284	13 380
60	0	0	AYSEN	77 648	0	0
9	0	0	PUNTA ARENAS	4 436	0	0
			PUERTO WILLIAMS			

	Peces
	Moluscos
	Algas

IMPORTACION DE OVAS

Dentro de la actividad de acuicultura, el área que presenta un mayor desarrollo y proyección a futuro es la dedicada al cultivo de salmones, por tal razón, y dado que la producción nacional aún no alcanza a cubrir toda la demanda de ovas de salmónidos, éstas se deben importar. Los principales proveedores son países del norte de Europa y Estados Unidos de América.

Desde el año 2001 se comenzaron a importar solamente ovas de Salmón del Atlántico y de Trucha Arco Iris. Aunque la importación de ovas mostró una tendencia a la disminución en los años 2001 y 2002, durante el año 2003 ésta aumentó considerablemente, en un 167% para las ovas de Salmón del Atlántico y en un 186% para las ovas de Trucha Arco Iris, sin embargo, a pesar de que el abastecimiento nacional ha aumentado a través de los años, aún no es suficiente para cubrir las necesidades de la industria nacional.



CHILE, COSECHA DE CENTROS DE ACUICULTURA AÑO 2003
POR ESPECIE Y REGION
(En toneladas)

ESPECIE	I	II	III	IV	V	VI	VII	VIII	IX	X	XI	XII	RM	Total
LUCHE	-	-	-	-	-	-	-	-	-	29	-	-	-	29
PELILLO	-	1 067	452	15 735	-	-	-	9 319	-	13 351	-	-	-	39 924
Lenguado fino	-	-	-	-	-	-	-	-	-	26	-	-	-	26
SALMON DEL ATLANTICO	-	-	-	-	-	-	-	9	13	254 944	24 334	1 001	-	280 301
SALMON PLATEADO	-	-	-	-	-	-	-	-	-	64 800	26 184	813	-	91 797
SALMON REY	-	-	-	-	-	-	-	-	-	1 526	-	-	-	1 526
TRUCHA ARCO IRIS	-	-	-	-	-	-	-	208	17	84 630	27 130	2 622	-	114 607
TURBOT	-	-	-	42	354	-	-	-	-	-	-	-	-	396
ABALON JAPONES	-	-	8	-	-	-	-	-	-	-	-	-	-	8
ABALON ROJO	-	-	22	-	97	-	-	-	-	1	-	-	-	120
CHOLGA	-	-	-	-	-	-	-	-	-	1 567	-	-	-	1 567
CHORITO	-	-	-	1	-	-	-	1	17	57 790	-	-	-	57 809
CHORO	-	-	-	-	-	-	-	-	68	117	-	-	-	185
OSTION DEL NORTE	25	198	6 945	7 939	-	-	-	-	-	2	-	-	-	15 109
OSTRA CHILENA	-	-	-	-	-	-	-	-	-	168	-	-	-	168
OSTRA DEL PACIFICO	-	-	-	-	-	-	-	-	1	3 639	-	-	-	3 640
ERIZO	-	-	-	-	-	-	-	-	-	2	-	-	-	2
TOTAL ALGAS	0	1 067	452	15 735	0	0	0	9 319	0	13 380	0	0	0	39 953
TOTAL PESCADOS	0	0	0	42	354	0	0	217	30	405 926	77 648	4 436	0	488 653
TOTAL MOLUSCOS	25	198	6 975	7 940	97	0	0	1	86	63 284	0	0	0	78 606
TOTAL CRUSTACEOS	0	0	0	0	0	0	0	0	0	0	0	0	0	0
TOTAL OTRAS ESPECIES	0	0	0	0	0	0	0	0	0	2	0	0	0	2
TOTAL GENERAL	25	1265	7427	23717	451	0	0	9537	116	482592	77648	4436	0	607 214

CHILE, COSECHA DE CENTROS DE ACUICULTURA AÑO 2003
POR ESPECIE Y MES
(En toneladas)

ESPECIE	ENE	FEB	MAR	ABR	MAY	JUN	JUL	AGO	SEP	OCT	NOV	DIC	Total
LUCHE	-	-	-	-	-	-	2	11	5	11	-	-	29
PELILLO	4 086	8 404	8 371	7 336	1 147	592	807	841	1 545	1 595	2 419	2 781	39 924
Lenguado fino	26	-	-	-	-	-	-	-	-	-	-	-	26
SALMON DEL ATLANTICO	22 856	21 906	23 236	21 964	20 758	20 611	22 593	23 473	22 828	26 825	26 344	26 907	280 301
SALMON PLATEADO	16 167	2 785	523	303	141	138	161	480	1 319	9 414	27 400	32 966	91 797
SALMON REY	167	522	6	25	2	8	83	162	252	293	-	8	1 526
TRUCHA ARCO IRIS	15 249	12 418	9 467	9 334	6 744	6 690	6 069	5 886	7 267	10 654	13 452	11 377	114 607
TURBOT	31	34	35	13	24	34	28	27	30	54	40	46	396
ABALON JAPONES	1	-	-	-	1	-	3	-	-	1	1	1	8
ABALON ROJO	2	1	12	1	10	14	3	30	13	4	10	20	120
CHOLGA	76	71	146	120	113	173	313	172	7	140	137	99	1 567
CHORITO	4 798	5 583	6 882	6 584	6 327	5 069	4 170	2 555	2 632	3 817	4 957	4 635	57 609
CHORO	6	5	9	30	15	17	22	17	13	15	12	24	185
OSTION DEL NORTE	1 895	1 473	1 301	912	1 590	831	628	478	706	1 930	1 715	1 650	15 109
OSTRA CHILENA	9	11	15	14	11	8	13	11	7	23	22	24	168
OSTRA DEL PACIFICO	24	1	575	549	1	582	572	441	16	359	289	231	3 640
ERIZO	-	-	-	1	-	-	-	-	-	-	-	1	2
TOTAL ALGAS	4 088	8 404	8 371	7 336	1 147	592	609	852	1 550	1 606	2 419	2 781	39 953
TOTAL PESCADOS	54 498	37 665	33 267	31 639	27 669	27 479	26 934	30 028	31 696	47 240	67 236	71 304	488 653
TOTAL MOLUSCOS	6 811	7 145	8 940	8 210	8 068	6 694	5 724	3 704	3 394	6 089	7 143	8 684	78 606
TOTAL CRUSTACEOS	0	0	0	0	0	0	0	0	0	0	0	0	0
TOTAL OTRAS ESPECIES	0	0	0	1	0	0	0	0	0	0	0	1	2
TOTAL GENERAL	65393	53214	50578	47186	36884	34765	35467	34584	36640	54935	76798	80770	607 214



IV.- MATERIA PRIMA Y PRODUCCION

Las tablas de este capítulo muestran los volúmenes de recursos sometidos a proceso y de productos por cada línea de elaboración, por región y mes. La información de producción de Barcos Fábrica se muestra en tablas separadas.

Cuando el producto final aparece sin materia prima en una línea de proceso, significa que corresponde a un subproducto. Asimismo producciones, principalmente de conservas, mayores que las materias primas corresponden a surtidos que incluyen aditivos que aumentan el producto final.

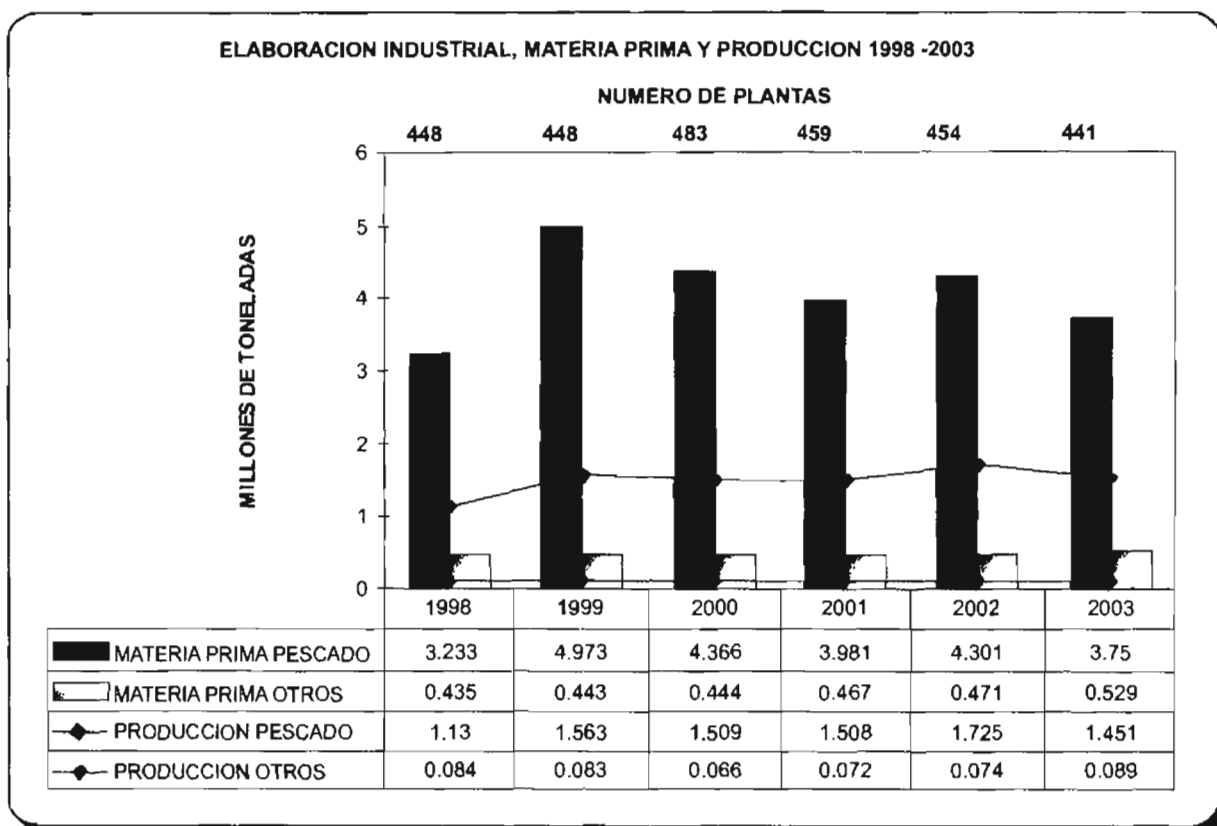
Al final de este capítulo se incluye una tabla con la producción obtenida de reprocesos, vale decir, aquellos casos en que se utilizó un producto final como materia prima para obtener otro producto.

SUBSECTOR ELABORACION INDUSTRIAL

Durante el año 2003, el número total de plantas que registraron operación fue de 441, es decir, 13 plantas menos que el año anterior, las cuales con un total de 4.278.162 ton. de materia prima, obtuvieron un total de 1.539.963 ton. de producto final, excluida la producción realizada a bordo de Barcos Fábrica, que fue de 30.746 ton. Estos valores indican que hubo un rendimiento industrial del 36%, que fue menor que el año anterior(38%). De la producción total 105.962 ton. fueron utilizadas como materia prima en reprocesos, obteniendo una producción de 42.599 ton.

La mayor cantidad de plantas de proceso se encuentran en la X región y éstas disminuyeron en un 7% con respecto al año 2002.

Las líneas de elaboración Harina de pescado y Congelado, concentraron un 76% de la materia prima y un 69% de la producción registrada durante el 2003.



CHILE, MATERIA Y PRODUCCION AÑO 2003
POR ESPECIE Y LINEA DE ELABORACION
(En toneladas)

ESPECIE	L1	L2	L3	L4	L5	L6	L7	L8	L9	L10	L11	L12	L13	L14	L15	L18	Total
CAROLA	M	-	-	-	-	-	-	-	-	-	-	5	-	-	-	-	5
CAROLA	P	-	-	-	-	-	-	-	-	-	-	3	-	-	-	-	3
CHASCA	M	-	-	-	-	-	-	-	-	-	-	385	-	-	-	-	385
CHASCA	P	-	-	-	-	-	-	-	-	-	-	120	-	-	-	-	120
CHASCON O HUIRO NEGRO	M	-	-	-	-	-	-	-	-	-	-	104846	-	2134	-	-	107080
CHASCON O HUIRO NEGRO	P	-	-	-	-	-	-	-	-	-	-	21081	-	160	-	-	21241
CHICOREA DE MAR	M	-	-	-	-	-	-	-	-	-	-	4930	-	-	-	-	4930
CHICOREA DE MAR	P	-	-	-	-	-	-	-	-	-	-	1056	-	-	-	-	1056
COCHAYUYO	M	-	-	-	-	-	-	-	-	-	-	1747	-	-	-	-	1747
COCHAYUYO	P	-	-	-	-	-	-	-	-	-	-	319	-	-	-	-	319
HUIRO	M	-	-	-	-	-	-	-	-	-	-	10116	-	-	-	-	10116
HUIRO	P	-	-	-	-	-	-	-	-	-	-	1635	-	-	-	-	1635
HUIRO PALO	M	-	-	-	-	-	-	-	-	-	-	65710	-	628	-	-	66338
HUIRO PALO	P	-	-	-	-	-	-	-	-	-	-	7390	-	48	-	-	7638
LECHUGILLA	M	-	-	-	-	-	-	-	-	-	-	1	-	-	-	-	1
LIQUEN GOMOSO	M	-	-	-	-	-	-	-	-	-	-	1	-	-	-	-	1
LUCHE	M	-	-	-	-	-	-	-	-	-	-	31	-	-	-	-	31
LUCHE	P	-	-	-	-	-	-	-	-	-	-	13	-	-	-	-	13
LUGA CUCHARA O CORTA	M	-	-	-	-	-	-	-	-	-	-	6234	-	-	-	-	6234
LUGA CUCHARA O CORTA	P	-	-	-	-	-	-	-	-	-	-	1151	-	-	-	-	1151
LUGA NEGRA O CRESPA	M	-	-	-	-	-	-	-	-	-	-	12568	-	-	7880	-	20448
LUGA NEGRA O CRESPA	P	-	-	-	-	-	-	-	-	-	-	2607	-	-	878	-	3485
LUGA-ROJA	M	-	-	-	-	-	-	-	-	-	-	19693	-	-	11186	-	30879
LUGA-ROJA	P	-	-	-	-	-	-	-	-	-	-	3677	-	-	908	-	4585
PELILLO	M	-	-	-	-	-	-	-	-	-	71936	19772	-	-	-	-	91708
PELILLO	P	-	-	-	-	-	-	-	-	-	2156	2416	-	-	-	-	4572
AGUJILLA	M	-	-	-	-	-	-	-	10124	-	-	-	-	-	-	-	10124
AGUJILLA	P	-	-	-	-	-	-	-	2310	201	-	-	-	-	-	-	2511
ALBACORA O PEZ ESPADA	M	1745	318	-	-	-	-	-	-	-	-	-	-	-	-	-	2063
ALBACORA O PEZ ESPADA	P	1567	156	-	-	-	-	-	-	-	-	-	-	-	-	-	1723
ALFONSINO	M	3	6457	-	-	-	-	-	-	-	-	-	-	-	-	-	6460
ALFONSINO	P	3	3472	-	-	-	-	-	-	-	-	-	-	-	-	-	3475
ANCHOVETA	M	179	267	-	856	4023	-	81	808659	-	-	-	-	-	-	657	814722
ANCHOVETA	P	87	166	-	258	2090	-	19	182515	16371	-	-	-	-	-	137	201644
ANGUILA	M	-	62	-	-	-	-	-	-	-	-	-	-	-	-	-	62
ANGUILA	P	-	35	-	-	-	-	-	-	-	-	-	-	-	-	-	35
ATUN OJOS GRANDES	M	9	3	-	-	-	-	-	-	-	-	-	-	-	-	-	12
ATUN OJOS GRANDES	P	9	3	-	-	-	-	-	-	-	-	-	-	-	-	-	12
AZULEJO	M	-	33	-	-	-	-	-	-	-	-	-	-	-	-	-	33
AZULEJO	P	-	28	-	-	-	-	-	-	-	-	-	-	-	-	-	28
BACALADILLO O MOTE	M	-	-	-	-	-	-	-	8304	-	-	-	-	-	-	-	8304
BACALADILLO O MOTE	P	-	-	-	-	-	-	-	1866	70	-	-	-	-	-	-	1936
BACALAO DE PROFUNDIDAD	M	1325	1940	-	-	-	-	-	-	-	-	-	-	-	-	-	3265
BACALAO DE PROFUNDIDAD	P	996	1197	-	-	-	-	-	-	-	-	-	-	-	-	-	2193
BARRILETE NEGRO	M	-	-	-	-	-	-	-	14	-	-	-	-	-	-	-	14
BARRILETE NEGRO	P	-	-	-	-	-	-	-	3	-	-	-	-	-	-	-	3
BESUGO	M	-	2798	-	-	-	-	-	-	-	-	-	-	-	-	-	2798
BESUGO	P	-	877	-	-	-	-	-	-	-	-	-	-	-	-	-	877
BLANQUILLO	M	4	24	-	-	-	-	-	-	-	-	-	-	-	-	-	28
BLANQUILLO	P	1	8	-	-	-	-	-	-	-	-	-	-	-	-	-	9
BONITO	M	-	-	-	-	-	-	-	17	-	-	-	-	-	-	-	17
BONITO	P	-	-	-	-	-	-	-	4	5	-	-	-	-	-	-	9
BROTULA	M	-	2	-	-	-	-	-	-	-	-	-	-	-	-	-	2

CHILE, MATERIA Y PRODUCCION AÑO 2003
POR ESPECIE Y LINEA DE ELABORACION
(En toneladas)

ESPECIE	L1	L2	L3	L4	L5	L6	L7	L8	L9	L10	L11	L12	L13	L14	L15	L18	Total
BROTULA	P	-	1	-	-	-	-	-	-	-	-	-	-	-	-	-	-
CABALLA	M	15	11462	-	-	-	-	14698	516038	-	-	-	-	-	-	1789	544202
CABALLA	P	15	3738	-	-	-	-	4915	123052	8680	-	-	-	-	-	431	140831
CABINZA	M	-	-	-	-	-	-	-	3157	-	-	-	-	-	-	-	3157
CABINZA	P	-	-	-	-	-	-	-	751	-	-	-	-	-	-	-	751
CABRILLA	M	-	1	-	-	-	-	-	-	-	-	-	-	-	-	-	1
CABRILLA COMUN	M	-	10	-	-	-	-	-	-	-	-	-	-	-	-	-	10
CABRILLA COMUN	P	-	2	-	-	-	-	-	-	-	-	-	-	-	-	-	2
CACHURRETA	M	-	-	-	-	-	-	-	2	-	-	-	-	-	-	-	2
CACHURRETA	P	-	-	-	-	-	-	-	1	-	-	-	-	-	-	-	1
CHANCHARRO	M	-	15	-	-	-	-	-	-	-	-	-	-	-	-	-	15
CHANCHARRO	P	-	6	-	-	-	-	-	-	-	-	-	-	-	-	-	6
COCHINILLA	M	-	-	-	-	-	-	-	3165	-	-	-	-	-	-	-	3165
COCHINILLA	P	-	-	-	-	-	-	-	642	6	-	-	-	-	-	-	648
COJINOBA DEL NORTE	M	-	180	-	-	-	-	-	3	-	-	-	-	-	-	-	183
COJINOBA DEL NORTE	P	-	107	-	-	-	-	-	-	-	-	-	-	-	-	-	108
COJINOBA DEL SUR	M	-	172	-	-	-	-	-	-	-	-	-	-	-	-	-	172
COJINOBA DEL SUR	P	-	122	-	-	-	-	-	-	-	-	-	-	-	-	-	122
COJINOBA MOTEADA	M	-	3	-	-	-	-	-	-	-	-	-	-	-	-	-	3
COJINOBA MOTEADA	P	-	1	-	-	-	-	-	-	-	-	-	-	-	-	-	1
CONGRIO COLORADO	M	-	4	90	-	-	-	-	-	-	-	-	-	-	-	-	94
CONGRIO COLORADO	P	-	1	43	-	-	-	-	-	-	-	-	-	-	-	-	44
CONGRIO DORADO	M	15	237	1443	-	-	-	-	-	-	-	-	-	-	-	-	1695
CONGRIO DORADO	P	8	208	824	-	-	-	-	-	-	-	-	-	-	-	-	1040
CONGRIO NEGRO	M	-	54	1370	-	-	-	-	41	-	-	-	-	-	-	-	1465
CONGRIO NEGRO	P	-	45	427	-	-	-	-	18	-	-	-	-	-	-	-	490
CORVINA	M	-	2	103	-	-	-	-	-	-	-	-	-	-	-	-	105
CORVINA	P	-	43	-	-	-	-	-	-	-	-	-	-	-	-	-	43
DESECHO DE PESCADO	P	-	1144	357	-	40	7	6	97903	83347	-	-	-	-	-	673	183477
DORADO	M	-	6	-	-	-	-	-	-	-	-	-	-	-	-	-	6
DORADO	P	-	2	-	-	-	-	-	-	-	-	-	-	-	-	-	2
JUREL	M	851	100027	51704	-	-	17	298145	931566	-	-	-	-	-	-	5416	1387736
JUREL	P	757	69427	13429	-	-	10	99906	227087	9180	-	-	-	-	-	1344	421140
LENGUADO	M	-	8	-	-	-	-	-	-	-	-	-	-	-	-	-	8
LENGUADO	P	-	1	-	-	-	-	-	-	-	-	-	-	-	-	-	1
MACHUELO TRITRE	M	-	-	-	-	-	-	397	12548	-	-	-	-	-	-	31	12976
MACHUELO O TRITRE	P	-	-	-	-	-	-	77	2862	109	-	-	-	-	-	8	3056
MERLUZA COMUN	M	9	5998	81671	1990	-	-	-	2306	-	-	-	-	-	-	12	91986
MERLUZA COMUN	P	3	2121	38187	537	-	-	-	445	3	-	-	-	-	-	3	41299
MERLUZA DE COLA	M	-	102	45786	1773	-	-	-	9726	-	-	-	-	-	-	1	57388
MERLUZA DE COLA	P	-	77	19334	257	-	-	-	1878	10	-	-	-	-	-	-	21556
MERLUZA DE TRES ALETAS	P	-	1	-	-	-	-	-	-	-	-	-	-	-	-	-	1
MERLUZA DEL SUR O AUSTRAL	M	-	11910	5093	-	-	-	-	-	-	-	-	-	-	-	-	17003
MERLUZA DEL SUR O AUSTRAL	P	-	10245	3557	-	-	-	-	-	-	-	-	-	-	-	-	13802
ORANGE ROUGHY	M	-	12	1106	-	-	-	-	-	-	-	-	-	-	-	-	1118
ORANGE ROUGHY	P	-	8	371	-	-	-	-	-	-	-	-	-	-	-	-	379
PALOMETA	M	-	20	-	-	-	-	-	1	-	-	-	-	-	-	-	21
PALOMETA	P	-	12	-	-	-	-	-	-	-	-	-	-	-	-	-	12
PAMPANITO	M	-	-	-	-	-	-	-	766	-	-	-	-	-	-	-	766
PAMPANITO	P	-	-	-	-	-	-	-	174	-	-	-	-	-	-	-	174
PEJEGALLO	M	-	165	339	-	-	-	-	-	-	-	-	-	-	-	-	504
PEJEGALLO	P	-	79	105	-	-	-	-	-	-	-	-	-	-	-	-	184
PEJERREY DE MAR	M	-	243	324	-	-	-	-	574	-	-	-	-	-	-	-	1141
PEJERREY DE MAR	P	-	180	246	-	-	-	-	141	21	-	-	-	-	-	-	590
PELAGICOS PEQUEDOS SURTIDOS	P	-	1	-	-	-	-	-	-	8813	-	-	-	-	-	-	8814

CHILE, MATERIA Y PRODUCCION AÑO 2003
POR ESPECIE Y LINEA DE ELABORACION
(En toneladas)

ESPECIE	L1	L2	L3	L4	L5	L6	L7	L8	L9	L10	L11	L12	L13	L14	L15	L18	Total
PESCADO NO CLASIFICADO	M	-	7	-	-	-	-	-	135	-	-	-	-	-	-	4	146
PESCADO NO CLASIFICADO	P	-	12	-	-	-	-	-	-	-	-	-	-	-	-	-	296
RAYA VOLANTIN	M	10	4706	-	-	-	-	-	31	252	-	-	-	-	-	1	4717
RAYA VOLANTIN	P	9	4522	-	-	-	-	-	-	-	-	-	-	-	-	-	4532
REINETA	M	-	987	-	-	-	-	-	-	-	-	-	-	-	-	-	1472
REINETA	P	-	771	-	-	-	-	-	-	1	-	-	-	-	-	-	988
ROBALO	M	-	106	-	-	-	-	-	-	-	-	-	-	-	-	-	164
ROBALO	P	-	47	-	-	-	-	-	-	-	-	-	-	-	-	-	71
ROCOCO	M	-	-	-	-	-	-	-	1	-	-	-	-	-	-	-	1
RONCACHO	M	-	-	-	-	-	-	-	12	-	-	-	-	-	-	-	12
RONCACHO	P	-	-	-	-	-	-	-	3	-	-	-	-	-	-	-	3
SALMON DEL ATLANTICO	M	8	179366	-	-	-	-	-	-	-	-	-	-	-	-	-	274025
SALMON DEL ATLANTICO	P	4	117100	-	-	-	2452	1907	-	-	-	-	-	-	-	-	175590
SALMON PLATEADO	M	973	14677	-	-	-	1822	1807	-	-	-	-	-	-	-	-	89521
SALMON PLATEADO	P	780	11992	-	-	-	-	65	-	-	-	-	-	-	-	-	68628
SALMON REY	M	-	6	-	-	-	20	50	-	-	-	-	-	-	-	-	1522
SALMON REY	P	-	1496	-	-	-	-	-	-	-	-	-	-	-	-	-	1522
SALMON REY	P	-	5	-	-	-	7	-	-	-	-	-	-	-	-	-	1166
SARDINA COMUN	M	-	363	-	-	-	-	59	281755	-	-	-	-	-	-	390	282634
SARDINA COMUN	P	-	84	-	-	-	-	22	59558	2976	-	-	-	-	-	78	62787
SARDINA COMUN	P	-	10	-	-	-	-	606	3472	-	-	-	-	-	-	-	9683
SARDINA ESPAÑOLA	M	-	10	-	-	-	-	260	838	168	-	-	-	-	-	-	6679
SARDINA ESPAÑOLA	P	-	5403	-	-	-	-	-	-	-	-	-	-	-	-	-	181
SIERRA	M	-	181	-	-	-	-	-	-	-	-	-	-	-	-	-	181
SIERRA	P	-	150	-	-	-	-	-	-	-	-	-	-	-	-	-	150
TIEURON O MARRAJO	M	-	30	-	-	-	-	-	-	-	-	-	-	-	-	-	55
TIEURON O MARRAJO	P	-	25	-	-	-	-	-	-	-	-	-	-	-	-	-	53
TIEURON O MARRAJO	P	-	23	-	-	-	-	-	-	-	-	-	-	-	-	-	101
TOLLO	M	-	14	-	-	-	-	-	-	-	-	-	-	-	-	-	101
TOLLO	P	-	87	-	-	-	-	-	-	-	-	-	-	-	-	-	38
TOLLO	P	-	31	-	-	-	-	-	-	-	-	-	-	-	-	-	38
TRUCHA ARCO IRIS	M	-	7	-	-	-	-	-	-	-	-	-	-	-	-	-	112111
TRUCHA ARCO IRIS	P	-	92867	-	-	-	1539	-	-	-	-	-	-	-	-	-	76527
TRUCHA ARCO IRIS	P	-	62860	-	-	-	764	-	-	-	-	-	-	-	-	-	397
TURBOT	M	-	397	-	-	-	-	-	-	-	-	-	-	-	-	-	397
TURBOT	P	-	367	-	-	-	-	-	-	-	-	-	-	-	-	-	367
VIEJA O MULATA	M	-	1	-	-	-	-	-	-	-	-	-	-	-	-	-	1
ABALON JAPONES	M	-	6	-	-	-	-	-	-	-	-	-	-	-	-	-	6
ABALON JAPONES	P	-	6	-	-	-	-	-	-	-	-	-	-	-	-	-	6
ABALON ROJO	M	-	21	-	-	-	-	-	-	-	-	-	-	-	-	-	116
ABALON ROJO	P	-	89	-	-	-	-	-	-	-	-	-	-	-	-	-	108
ALMEJA	M	2	1291	-	-	-	-	6642	-	-	-	-	-	-	-	-	7935
ALMEJA	P	-	461	-	-	-	-	950	-	-	-	-	-	-	-	-	1411
CALAMAR	M	-	42	-	-	-	-	4	-	-	-	-	-	-	-	-	46
CALAMAR	P	-	36	-	-	-	-	1	-	-	-	-	-	-	-	-	37
CALAMAR	P	-	7	-	-	-	-	-	-	-	-	-	-	-	-	-	8
CALAMAR ILLEX O POTA DEL ATLANTICO	M	-	1	-	-	-	-	-	-	-	-	-	-	-	-	-	8
CALAMAR ILLEX O POTA DEL ATLANTICO	P	-	7	-	-	-	-	-	-	-	-	-	-	-	-	-	8
CALAMAR ILLEX O POTA DEL ATLANTICO	P	-	612	-	-	-	-	2	-	-	-	-	-	-	-	-	681
CARACOL LOCATE	M	2	65	-	-	-	-	-	-	-	-	-	-	-	-	-	136
CARACOL LOCATE	P	-	71	-	-	-	-	-	-	-	-	-	-	-	-	-	376
CARACOL PALO PALO	M	34	4	-	-	-	-	122	-	-	-	-	-	-	-	-	56
CARACOL PALO PALO	P	4	216	-	-	-	-	19	-	-	-	-	-	-	-	-	6
CARACOL PICUYO	M	-	33	-	-	-	-	5	-	-	-	-	-	-	-	-	3
CARACOL PICUYO	P	-	1	-	-	-	-	2	-	-	-	-	-	-	-	-	17
CARACOL PIQUILHUE	M	-	1	-	-	-	-	-	-	-	-	-	-	-	-	-	7
CARACOL PIQUILHUE	P	-	10	-	-	-	-	-	-	-	-	-	-	-	-	-	18
CARACOL PIQUILHUE	P	-	5	-	-	-	-	-	-	-	-	-	-	-	-	-	25
CARACOL REAL	M	-	-	-	-	-	-	18	-	-	-	-	-	-	-	-	18
CARACOL REAL	P	-	-	-	-	-	-	25	-	-	-	-	-	-	-	-	25
CARACOL RUBIO	M	-	-	-	-	-	-	-	-	-	-	-	-	-	-	-	2
CARACOL RUBIO	P	-	2	-	-	-	-	-	-	-	-	-	-	-	-	-	2
CARACOL TROPHON	M	501	16	-	-	-	-	2	-	-	-	-	-	-	-	-	1169

CHILE, MATERIA Y PRODUCCION AÑO 2003
POR ESPECIE Y LINEA DE ELABORACION
(En toneladas)

ESPECIE	L1	L2	L3	L4	L5	L6	L7	L8	L9	L10	L11	L12	L13	L14	L15	L18	Total
CARACOL TROPHON	P	98	3	125	-	-	-	2	-	-	-	-	-	-	-	-	228
CARACOL TRUMULCO	M	38	25	10	-	-	-	8	-	-	-	-	1	-	-	-	62
CARACOL TRUMULCO	P	6	4	1	-	-	-	11	-	-	-	-	-	-	-	-	22
CHITON O APRETADOR	M	5	70	2	-	-	-	15	-	-	-	-	-	-	-	-	92
CHITON O APRETADOR	P	1	9	-	-	-	-	9	-	-	-	-	-	-	-	-	19
CHOLGA	M	3	225	2205	-	-	1	1303	-	-	-	-	-	-	-	-	3737
CHOLGA	P	-	24	338	-	-	-	234	-	-	-	-	-	-	-	-	596
CHORITO	M	372	615	46659	-	-	2	4505	-	-	-	-	-	-	-	-	52153
CHORITO	P	183	216	10214	-	-	-	1250	-	-	-	-	-	-	-	-	11843
CHORO	M	-	-	23	-	-	-	6	-	-	-	-	-	-	-	-	29
CHORO	P	-	-	4	-	-	-	1	-	-	-	-	-	-	-	-	5
CULENGUE	M	339	73	1343	-	-	-	2439	-	-	-	-	-	-	-	-	4194
CULENGUE	P	49	19	224	-	-	-	397	-	-	-	-	-	-	-	-	689
DESECHO DE MOLUSCO	P	1	-	86	-	-	-	709	469	-	-	-	-	-	-	-	1265
HUEPO O NAVAJA DE MAR	M	728	5	145	-	-	-	3628	-	-	-	-	-	-	-	-	4506
HUEPO O NAVAJA DE MAR	P	204	1	66	-	-	-	1057	-	-	-	-	-	-	-	-	1328
JIBIA O CALAMAR ROJO	M	9	8	12667	-	-	-	272	1362	-	-	-	-	-	-	-	14318
JIBIA O CALAMAR ROJO	P	5	5	7227	-	-	-	135	290	6	-	-	-	-	-	-	7668
JULIANA O TAWERA	M	-	25	1941	-	-	-	-	-	-	-	-	-	-	-	-	1968
JULIANA O TAWERA	P	-	25	1606	-	-	-	-	-	-	-	-	-	-	-	-	1631
LAPA	M	1	2002	117	-	-	-	614	-	-	-	-	1	-	-	-	2735
LAPA	P	-	877	28	-	-	-	219	-	-	-	-	-	-	-	-	924
LAPA NEGRA	M	-	17	-	-	-	-	-	-	-	-	-	-	-	-	-	17
LAPA NEGRA	P	-	6	-	-	-	-	-	-	-	-	-	-	-	-	-	6
LOCO	M	-	860	1180	-	-	-	823	-	-	-	-	-	-	-	-	2863
LOCO	P	-	244	423	-	-	-	411	-	-	-	-	-	-	-	-	1078
MACHA	M	-	-	63	-	-	-	1095	-	-	-	-	-	-	-	-	1158
MACHA	P	-	-	28	-	-	-	338	-	-	-	-	-	-	-	-	364
NAVAJUELA	M	778	49	237	-	-	-	2341	-	-	-	-	-	-	-	-	3405
NAVAJUELA	P	241	11	73	-	-	-	754	-	-	-	-	-	-	-	-	1079
OSTION DEL NORTE	M	-	347	14209	-	-	-	1	-	-	-	-	-	-	-	-	14557
OSTION DEL NORTE	P	-	90	1584	-	-	-	1	-	-	-	-	-	-	-	-	1675
OSTION DEL SUR	M	-	-	21	-	-	-	-	-	-	-	-	-	-	-	-	21
OSTION DEL SUR	P	-	-	7	-	-	-	-	-	-	-	-	-	-	-	-	7
OSTION PATAGONICO	M	8	18	112	-	-	-	-	-	-	-	-	-	-	-	-	139
OSTION PATAGONICO	P	1	2	21	-	-	-	-	-	-	-	-	-	-	-	-	24
OSTRA DEL PACIFICO	M	-	13	2132	-	-	-	-	-	-	-	-	-	-	-	-	2145
OSTRA DEL PACIFICO	P	-	13	945	-	-	-	-	-	-	-	-	-	-	-	-	958
PULPO	M	-	161	1773	-	-	-	-	-	-	-	-	-	-	-	-	1934
PULPO	P	-	133	1533	-	-	-	-	-	-	-	-	-	-	-	-	1666
TAQUILLA	M	3	-	51	-	-	-	6703	-	-	-	-	-	-	-	-	6757
TAQUILLA	P	1	-	5	-	-	-	850	-	-	-	-	-	-	-	-	856
TUMBAC	M	-	5	2246	-	-	-	65	-	-	-	-	-	-	-	-	2316
TUMBAC	P	-	-	374	-	-	-	12	-	-	-	-	-	-	-	-	386
VOLUTA ANGIULOSA	M	-	-	-	-	-	-	8	-	-	-	-	-	-	-	-	8
VOLUTA ANGIULOSA	P	-	-	-	-	-	-	3	-	-	-	-	-	-	-	-	3
CAMARON ECUATORIANO O PENAEUE	M	-	-	-	-	-	-	1	-	-	-	-	-	-	-	-	1
CAMARON ECUATORIANO O PENAEUE	P	-	-	-	-	-	-	1	-	-	-	-	-	-	-	-	1
CAMARON NAILON	M	-	3	3049	-	-	-	-	-	-	-	-	-	-	-	-	3052
CAMARON NAILON	P	-	2	747	-	-	-	-	-	-	-	-	-	-	-	-	749
CANGREJO DORADO DE J FERNANDEZ	M	-	-	22	-	-	-	-	-	-	-	-	-	-	-	-	22
CANGREJO DORADO DE J FERNANDEZ	P	-	-	10	-	-	-	-	-	-	-	-	-	-	-	-	10
CENTOLLA	M	24	18	2362	-	-	-	701	-	-	-	-	-	-	-	-	3105
CENTOLLA	P	8	6	1087	-	-	-	176	-	-	-	-	-	-	-	-	1277

CHILE, MATERIA Y PRODUCCION AÑO 2003
 POR ESPECIE Y LINEA DE ELABORACION
 (En toneladas)

ESPECIE	L1	L2	L3	L4	L5	L6	L7	L8	L9	L10	L11	L12	L13	L14	L15	L18	Total
CENTOLLON	M	4	2597	-	-	-	-	220	-	-	-	-	-	-	-	-	2821
CENTOLLON	P	1	435	-	-	-	-	38	-	-	-	-	-	-	-	-	474
CENTOLLON DEL NORTE	M	-	-	-	-	-	-	-	-	-	-	-	-	-	-	-	22
CENTOLLON DEL NORTE	P	-	10	-	-	-	-	-	-	-	-	-	-	-	-	-	10
DESECHO DE CRUSTACEO	P	-	-	-	-	-	-	-	558	-	-	-	-	-	-	-	558
GAMBA	M	-	506	-	-	-	-	-	-	-	-	-	-	-	-	-	508
GAMBA	P	-	87	-	-	-	-	-	-	-	-	-	-	-	-	-	87
JAIBA	M	7	39	-	-	-	-	25	-	-	-	-	-	-	-	-	71
JAIBA	P	-	8	-	-	-	-	4	-	-	-	-	-	-	-	-	12
JAIBA MARMOLA	M	2	4856	-	-	-	-	114	-	-	-	-	-	-	-	-	4972
JAIBA MARMOLA	P	-	595	-	-	-	-	23	-	-	-	-	-	-	-	-	608
JAIBA MORA	M	-	3	-	-	-	-	2	-	-	-	-	-	-	-	-	5
JAIBA PELUDA O PACHONA	M	1	35	-	-	-	-	-	-	-	-	-	-	-	-	-	36
JAIBA REINA	M	-	1	7	-	-	-	-	-	-	-	-	-	-	-	-	8
JAIBA REINA	P	-	1	2	-	-	-	-	-	-	-	-	-	-	-	-	3
LANGOSTA DE J FERNANDEZ	M	-	4	-	-	-	-	-	-	-	-	-	-	-	-	-	4
LANGOSTA DE J FERNANDEZ	P	-	4	-	-	-	-	-	-	-	-	-	-	-	-	-	4
LANGOSTA ENANA	M	-	-	-	-	-	-	-	1	-	-	-	-	-	-	-	1
LANGOSTINO AMARILLO	M	-	2115	-	-	-	-	-	-	-	-	-	-	-	-	-	2115
LANGOSTINO AMARILLO	P	-	301	-	-	-	-	-	-	-	-	-	-	-	-	-	301
LANGOSTINO COLORADO	M	-	26	1156	-	-	-	-	21	-	-	-	-	-	-	-	1203
LANGOSTINO COLORADO	P	-	26	71	-	-	-	-	5	-	-	-	-	-	-	-	102
LANGOSTINO ENANO	M	-	-	-	-	-	-	-	70	-	-	-	-	-	-	-	70
LANGOSTINO ENANO	P	-	-	-	-	-	-	-	17	-	-	-	-	-	-	-	18
PICOROCO	M	-	24	-	-	-	-	3	-	-	-	-	-	-	-	-	27
PICOROCO	P	-	3	-	-	-	-	-	-	-	-	-	-	-	-	-	3
ERIZO	M	291	18336	21597	-	-	-	405	-	-	-	-	-	-	-	-	40629
ERIZO	P	16	1296	1485	-	-	-	35	-	-	-	-	-	-	-	-	2832
PEPINO DE MAR	M	250	-	53	-	-	-	-	-	-	-	-	-	-	-	-	303
PEPINO DE MAR	P	45	-	12	-	-	-	-	-	-	-	-	-	-	-	-	57
PIURE	M	-	174	8	-	-	-	23	-	-	-	-	-	-	-	-	205
PIURE	P	-	13	3	-	-	-	1	-	-	-	-	-	-	-	-	17
TOTAL ALGAS	M	0	0	0	0	0	0	0	0	0	71936	246139	0	2762	19066	0	339903
TOTAL ALGAS	P	0	0	0	0	0	0	0	0	0	2156	41668	0	208	1786	0	45818
TOTAL PESCADOS	M	1015	236525	530811	55467	856	4023	316158	2592386	0	0	0	0	0	0	8300	3749569
TOTAL PESCADOS	P	804	160853	327991	14223	298	2090	107062	702084	130215	0	0	0	0	0	2675	1450905
TOTAL MOLUSCOS	M	2823	4713	89866	0	0	3	30621	1362	0	0	0	2	0	0	0	129512
TOTAL MOLUSCOS	P	774	1645	25543	0	0	0	7390	759	6	0	0	0	0	0	0	36117
TOTAL CRUSTACEOS	M	38	52	16793	0	0	0	1066	92	0	0	0	0	0	0	0	18041
TOTAL CRUSTACEOS	P	9	39	3346	0	0	0	242	580	1	0	0	0	0	0	0	4217
TOTAL OTRAS ESPECIES	M	541	18510	21658	0	0	0	428	0	0	0	0	0	0	0	0	41137
TOTAL OTRAS ESPECIES	P	61	1309	1500	0	0	0	36	0	0	0	0	0	0	0	0	2906
TOTAL GENERAL	M	4417	259800	659250	55467	856	4023	348273	2593840	0	71936	246139	2	2762	19066	8300	4276162
TOTAL GENERAL	P	1648	163846	358380	14223	298	2090	114730	703423	130222	2156	41668	0	208	1786	2675	1539963

L1 : COCIDO
 L2 : FRESCO-ENFRIADO
 L3 : CONGELADO
 L4 : SURIMI
 L5 : SALADO-SECO
 L6 : SALADO HUMEDO
 L7 : AHUMADO
 L8 : CONSERVA
 L9 : HARINA
 L10 : ACEITE
 L11 : AGAR-AGAR
 L12 : ALGA SECA
 L13 : DESHIDRATADO
 L14 : ALGINATO
 L15 : CARRAGENINA
 L18 : PEPTONA

CHILE, MATERIA PRIMA Y PRODUCCION AÑO 2003
 POR ESPECIE Y LINEA DE ELABORACION
 (En Toneladas)
 I REGION

ESPECIE	L1	L2	L3	L4	L5	L6	L7	L8	L9	L10	L11	L12	L13	L14	L15	L18	Total
AGUJILLA	M	-	-	-	-	-	-	9 788	-	-	-	-	-	-	-	-	9 788
AGUJILLA	P	-	-	-	-	-	-	2 237	194	-	-	-	-	-	-	-	2 431
ANCHOVETA	M	118	207	-	856	4 023	-	319 936	-	-	-	-	-	-	-	-	325 140
ANCHOVETA	P	54	112	-	258	2 090	-	77 434	8 780	-	-	-	-	-	-	-	86 728
BACALADILLO MOTE	M	-	-	-	-	-	-	2 954	-	-	-	-	-	-	-	-	2 954
BACALADILLO MOTE	P	-	-	-	-	-	-	705	67	-	-	-	-	-	-	-	772
BACALAO DE PROFUNDIDAD	M	38	-	-	-	-	-	-	-	-	-	-	-	-	-	-	38
BACALAO DE PROFUNDIDAD	P	33	-	-	-	-	-	14	-	-	-	-	-	-	-	-	33
BARRILETE NEGRO	M	-	-	-	-	-	-	3	-	-	-	-	-	-	-	-	14
BARRILETE NEGRO	P	-	-	-	-	-	-	3	-	-	-	-	-	-	-	-	3
BONITO	P	-	-	-	-	-	-	-	5	-	-	-	-	-	-	-	5
CABALLA	M	-	200	-	-	-	-	266 674	-	-	-	-	-	-	-	-	266 674
CABALLA	P	-	200	-	-	-	-	63 545	6 831	-	-	-	-	-	-	-	70 376
CABINZA	M	-	-	-	-	-	-	4	-	-	-	-	-	-	-	-	4
CABINZA	P	-	-	-	-	-	-	1	-	-	-	-	-	-	-	-	1
CACHURRETA	M	-	-	-	-	-	-	2	-	-	-	-	-	-	-	-	2
CACHURRETA	P	-	-	-	-	-	-	1	-	-	-	-	-	-	-	-	1
DESECHO DE PESCAO	P	-	-	-	40	-	-	-	597	-	-	-	-	-	-	-	637
JUREL	M	-	-	-	-	-	-	99 741	-	-	-	-	-	-	-	-	99 741
JUREL	P	-	-	-	-	-	-	24 018	2 589	-	-	-	-	-	-	-	26 606
MACHUELO O TRITRE	M	-	-	-	-	-	-	411	-	-	-	-	-	-	-	-	411
MACHUELO O TRITRE	P	-	-	-	-	-	-	100	6	-	-	-	-	-	-	-	108
PALOMETA	M	-	7	-	-	-	-	-	-	-	-	-	-	-	-	-	7
PALOMETA	P	-	7	-	-	-	-	-	-	-	-	-	-	-	-	-	7
PAMPANITO	M	-	-	-	-	-	-	2	-	-	-	-	-	-	-	-	2
PEJERREY DE MAR	M	-	-	-	-	-	-	384	-	-	-	-	-	-	-	-	384
PEJERREY DE MAR	P	-	-	-	-	-	-	96	13	-	-	-	-	-	-	-	109
PELAGICOS PEQUEÑOS SURTIDOS	P	-	-	-	-	-	-	-	820	-	-	-	-	-	-	-	820
PESCADO NO CLASIFICADO	M	-	-	-	-	-	-	13	-	-	-	-	-	-	-	-	13
PESCADO NO CLASIFICADO	P	-	-	-	-	-	-	2	-	-	-	-	-	-	-	-	2
REINETA	P	-	-	-	-	-	-	-	1	-	-	-	-	-	-	-	1
ROCOCO	M	-	-	-	-	-	-	1	-	-	-	-	-	-	-	-	1
RONCACHO	M	-	-	-	-	-	-	12	-	-	-	-	-	-	-	-	12
RONCACHO	P	-	-	-	-	-	-	3	-	-	-	-	-	-	-	-	3
SARDINA COMUN	M	-	17	-	-	-	-	36	-	-	-	-	-	-	-	-	55
SARDINA COMUN	P	-	17	-	-	-	-	8	-	-	-	-	-	-	-	-	25
SARDINA ESPAÑOLA	M	-	546	-	-	-	-	2 381	-	-	-	-	-	-	-	-	2 927
SARDINA ESPAÑOLA	P	-	508	-	-	-	-	590	38	-	-	-	-	-	-	-	1 136
TIBURON O MARRAJA	M	-	-	-	-	-	-	-	-	-	-	-	-	-	-	-	-
TIBURON O MARRAJA	P	-	-	-	-	-	-	-	-	-	-	-	-	-	-	-	-
ALMEJA	M	2	-	-	-	-	-	-	-	-	-	-	-	-	-	-	2
CARACOL LOCATE	M	1	65	398	-	-	-	-	-	-	-	-	-	-	-	-	464
CARACOL LOCATE	P	-	65	46	-	-	-	-	-	-	-	-	-	-	-	-	113
CULENGUE	M	71	28	-	-	-	-	-	-	-	-	-	-	-	-	-	99
CULENGUE	P	18	7	-	-	-	-	-	-	-	-	-	-	-	-	-	25
JIBIA O CALAMAR ROJO	M	-	-	-	-	-	-	108	-	-	-	-	-	-	-	-	108
JIBIA O CALAMAR ROJO	P	-	-	-	-	-	-	21	-	-	-	-	-	-	-	-	21
LAPA	M	1	300	2	-	-	-	-	-	-	-	-	-	-	-	-	303
LAPA	P	-	98	-	-	-	-	-	-	-	-	-	-	-	-	-	98
OSTION DEL NORTE	M	-	-	192	-	-	-	-	-	-	-	-	-	-	-	-	192
OSTION DEL NORTE	P	-	-	8	-	-	-	-	-	-	-	-	-	-	-	-	8
PULPO	M	-	146	176	-	-	-	-	-	-	-	-	-	-	-	-	322
PULPO	P	-	121	162	-	-	-	-	-	-	-	-	-	-	-	-	283

CHILE, MATERIA PRIMA Y PRODUCCION AÑO 2003
POR ESPECIE Y LINEA DE ELABORACION
(En Toneladas)
I REGION

ESPECIE	L1	L2	L3	L4	L5	L6	L7	L8	L9	L10	L11	L12	L13	L14	L15	L18	Total
JAIBA	M	7	-	-	-	-	-	-	-	-	-	-	-	-	-	-	7
JAIBA PELUDA O PACHONA	M	1	-	-	-	-	-	-	-	-	-	-	-	-	-	-	1
LANGOSTA ENANA	M	-	-	-	-	-	-	-	1	-	-	-	-	-	-	-	1
LANGOSTINO COLORADO	M	-	-	-	-	-	-	-	21	-	-	-	-	-	-	-	21
LANGOSTINO COLORADO	P	-	-	-	-	-	-	-	5	-	-	-	-	-	-	-	5
LANGOSTINO ENANO	M	-	-	-	-	-	-	-	34	-	-	-	-	-	-	-	34
LANGOSTINO ENANO	P	-	-	-	-	-	-	-	9	-	-	-	-	-	-	-	9
ERIZO	M	-	793	16	-	-	-	-	-	-	-	-	-	-	-	-	809
ERIZO	P	-	43	1	-	-	-	-	-	-	-	-	-	-	-	-	44
TOTAL ALGAS	M	0	0	0	0	0	0	0	0	0	0	0	0	0	0	0	0
TOTAL ALGAS	P	0	0	0	0	0	0	0	0	0	0	0	0	0	0	0	0
TOTAL PESCADOS	M	0	167	977	0	856	4 023	0	702 365	0	0	0	0	0	0	0	708 378
TOTAL PESCADOS	P	0	97	844	0	298	2 090	0	168 743	19 942	0	0	0	0	0	0	192 014
TOTAL MOLUSCOS	M	75	539	768	0	0	0	0	108	0	0	0	0	0	0	0	1 490
TOTAL MOLUSCOS	P	18	291	218	0	0	0	0	21	0	0	0	0	0	0	0	548
TOTAL CRUSTACEOS	M	8	0	0	0	0	0	0	56	0	0	0	0	0	0	0	64
TOTAL CRUSTACEOS	P	0	0	0	0	0	0	0	14	0	0	0	0	0	0	0	14
TOTAL OTRAS ESPECIES	M	0	793	16	0	0	0	0	0	0	0	0	0	0	0	0	809
TOTAL OTRAS ESPECIES	P	0	43	1	0	0	0	0	0	0	0	0	0	0	0	0	44
TOTAL GENERAL	M	83	1 499	1 761	0	856	4 023	0	702 519	0	0	0	0	0	0	0	710 741
TOTAL GENERAL	P	18	431	1 063	0	298	2 090	0	168 778	19 942	0	0	0	0	0	0	192 620

L1 COCIDO
L2 FRESCO-ENFRIADO
L3 CONGELADO
L4 SURIMI
L5 SALADO-SECO
L6 SALADO-HUMEDO
L7 AHUMADO
L8 CONSERVA
L9 HARINA
L10 ACEITE
L11 AGAR-AGAR
L12 ALGA SECA
L13 DESHIDRATADO
L14 ALGINATO
L15 CARRAGENINA
L18 PEPTONA

CHILE, MATERIA PRIMA Y PRODUCCION AÑO 2003
 POR ESPECIE Y LINEA DE ELABORACION
 (En Toneladas)
 II REGION

ESPECIE	L1	L2	L3	L4	L5	L6	L7	L8	L9	L10	L11	L12	L13	L14	L15	L18	Total
CHASCON O HUIRO NEGRO	M	-	-	-	-	-	-	-	-	-	-	11 492	-	-	-	-	11 492
CHASCON O HUIRO NEGRO	P	-	-	-	-	-	-	-	-	-	-	2 321	-	-	-	-	2 321
HUIRO	M	-	-	-	-	-	-	-	-	-	-	914	-	-	-	-	914
HUIRO	P	-	-	-	-	-	-	-	-	-	-	189	-	-	-	-	189
HUIRO PALO	M	-	-	-	-	-	-	-	-	-	-	4 763	-	-	-	-	4 763
HUIRO PALO	P	-	-	-	-	-	-	-	-	-	-	1 038	-	-	-	-	1 038
AGUJILLA	M	-	-	-	-	-	-	-	336	-	-	-	-	-	-	-	336
AGUJILLA	P	-	-	-	-	-	-	-	73	7	-	-	-	-	-	-	80
ANCHOVETA	M	-	-	-	-	-	-	-	113 316	-	-	-	-	-	-	-	113 316
ANCHOVETA	P	-	-	-	-	-	-	-	25 659	3 807	-	-	-	-	-	-	29 466
BACALAO DE PROFUNDIDAD	M	-	1	-	-	-	-	-	-	-	-	-	-	-	-	-	6
BACALAO DE PROFUNDIDAD	P	5	1	-	-	-	-	-	-	-	-	-	-	-	-	-	6
CABALLA	M	-	198	-	-	-	-	-	37 889	-	-	-	-	-	-	-	38 087
CABALLA	P	-	197	-	-	-	-	-	8 465	676	-	-	-	-	-	-	9 338
JUREL	M	-	15	-	-	-	-	-	37 686	-	-	-	-	-	-	-	37 701
JUREL	P	-	7	-	-	-	-	-	8 701	781	-	-	-	-	-	-	9 489
PEJERREY DE MAR	M	-	5	-	-	-	-	-	190	-	-	-	-	-	-	-	195
PEJERREY DE MAR	P	-	5	-	-	-	-	-	45	8	-	-	-	-	-	-	58
PESCADO NO CLASIFICADO	M	-	-	-	-	-	-	-	6	-	-	-	-	-	-	-	6
PESCADO NO CLASIFICADO	P	-	-	-	-	-	-	-	1	-	-	-	-	-	-	-	1
SARDINA COMUN	M	-	26	-	-	-	-	-	-	-	-	-	-	-	-	-	26
SARDINA COMUN	P	-	26	-	-	-	-	-	-	-	-	-	-	-	-	-	26
SARDINA ESPAÑOLA	M	-	10 4984	-	-	-	-	-	719	-	-	-	-	-	-	-	5 713
SARDINA ESPAÑOLA	P	-	10 4834	-	-	-	-	-	177	23	-	-	-	-	-	-	5 044
CARACOL LOCATE	M	1	-	214	-	-	-	-	-	-	-	-	-	-	-	-	215
CARACOL LOCATE	P	-	-	23	-	-	-	-	-	-	-	-	-	-	-	-	23
CHOLGA	M	1	-	-	-	-	-	-	-	-	-	-	-	-	-	-	1
CULENGUE	M	1	42	235	-	-	-	-	-	-	-	-	-	-	-	-	278
CULENGUE	P	-	10	48	-	-	-	-	-	-	-	-	-	-	-	-	58
JIBIA O CALAMAR ROJO	M	-	4	-	-	-	-	-	232	-	-	-	-	-	-	-	236
JIBIA O CALAMAR ROJO	P	-	4	-	-	-	-	-	52	6	-	-	-	-	-	-	62
LAPA	M	-	667	48	-	-	-	-	-	-	-	-	-	-	-	-	715
LAPA	P	-	243	12	-	-	-	-	-	-	-	-	-	-	-	-	255
LAPA NEGRA	M	-	17	-	-	-	-	-	-	-	-	-	-	-	-	-	17
LAPA NEGRA	P	-	6	-	-	-	-	-	-	-	-	-	-	-	-	-	6
LOCO	M	-	46	-	-	-	-	-	-	-	-	-	-	-	-	-	46
LOCO	P	-	13	-	-	-	-	-	-	-	-	-	-	-	-	-	13
OSTION DEL NORTE	M	-	237	-	-	-	-	-	-	-	-	-	-	-	-	-	237
OSTION DEL NORTE	P	-	27	-	-	-	-	-	-	-	-	-	-	-	-	-	27
PULPO	M	-	14	859	-	-	-	-	-	-	-	-	-	-	-	-	873
PULPO	P	-	12	745	-	-	-	-	-	-	-	-	-	-	-	-	757
CENTOLLON DEL NORTE	M	-	22	-	-	-	-	-	-	-	-	-	-	-	-	-	22
CENTOLLON DEL NORTE	P	-	10	-	-	-	-	-	-	-	-	-	-	-	-	-	10
JAIBA PELUDA O PACHONA	M	-	1	-	-	-	-	-	-	-	-	-	-	-	-	-	1
LANGOSTINO ENANO	M	-	-	-	-	-	-	-	36	-	-	-	-	-	-	-	36
LANGOSTINO ENANO	P	-	-	-	-	-	-	-	8	1	-	-	-	-	-	-	9
ERIZO	M	-	3 240	-	-	-	-	-	-	-	-	-	-	-	-	-	3 240
ERIZO	P	-	148	-	-	-	-	-	-	-	-	-	-	-	-	-	148
PIURE	M	-	1	-	-	-	-	-	-	-	-	-	-	-	-	-	1

CHILE, MATERIA PRIMA Y PRODUCCION AÑO 2003
POR ESPECIE Y LINEA DE ELABORACION
(En Toneladas)
II REGION

ESPECIE	L1	L2	L3	L4	L5	L6	L7	L8	L9	L10	L11	L12	L13	L14	L15	L18	Total
TOTAL ALGAS	M	0	0	0	0	0	0	0	0	0	0	17 169	0	0	0	0	17 169
	P	0	0	0	0	0	0	0	0	0	0	3 548	0	0	0	0	3 548
TOTAL PESCADOS	M	0	15	5 229	0	0	0	0	190 144	0	0	0	0	0	0	0	195 388
	P	0	15	5 070	0	0	0	0	43 121	5 302	0	0	0	0	0	0	53 508
TOTAL MOLLUSCOS	M	3	740	1 643	0	0	0	0	232	0	0	0	0	0	0	0	2 618
	P	0	271	872	0	0	0	0	52	6	0	0	0	0	0	0	1 201
TOTAL CRUSTACEOS	M	0	0	23	0	0	0	0	36	0	0	0	0	0	0	0	59
	P	0	0	10	0	0	0	0	8	1	0	0	0	0	0	0	19
TOTAL OTROS	M	0	3 241	0	0	0	0	0	0	0	0	0	0	0	0	0	3 241
	P	0	148	0	0	0	0	0	0	0	0	0	0	0	0	0	148
TOTAL GENERAL	M	3	3 996	6 895	0	0	0	0	190 412	0	0	17 169	0	0	0	0	218 475
	P	0	434	5 952	0	0	0	0	43 181	5 309	0	3 548	0	0	0	0	58 424

L13 : DESHIDRATADO
L14 : ALGINATO
L15 : CARRAGENINA
L18 : PEPTONA

L9 : HARINA
L10 : ACEITE
L11 : AGAR-AGAR
L12 : ALGA SECA

L5 : SALADO-SECO
L6 : SALADO-HUMEDO
L7 : AHUMADO
L8 : CONSERVA

L1 : COCIDO
L2 : FRESCO-ENFRIADO
L3 : CONGELADO
L4 : SURIMI

CHILE, MATERIA PRIMA Y PRODUCCION AÑO 2003
 POR ESPECIE Y LINEA DE ELABORACION
 (En Toneladas)
 III REGION

ESPECIE	L1	L2	L3	L4	L5	L6	L7	L8	L9	L10	L11	L12	L13	L14	L15	L18	Total
CHASCÓN O HUIRO NEGRO	M	-	-	-	-	-	-	-	-	-	-	82 771	-	-	-	-	82 771
CHASCÓN O HUIRO NEGRO	P	-	-	-	-	-	-	-	-	-	-	16 504	-	-	-	-	16 504
COCHAYUYO	M	-	-	-	-	-	-	-	-	-	-	41	-	-	-	-	41
COCHAYUYO	P	-	-	-	-	-	-	-	-	-	-	10	-	-	-	-	10
HUIRO	M	-	-	-	-	-	-	-	-	-	-	7 128	-	-	-	-	7 128
HUIRO	P	-	-	-	-	-	-	-	-	-	-	1 040	-	-	-	-	1 040
HUIRO PALO	M	-	-	-	-	-	-	-	-	-	-	50 466	-	-	-	-	50 466
HUIRO PALO	P	-	-	-	-	-	-	-	-	-	-	4 517	-	-	-	-	4 517
ANCHOVETA	M	-	-	-	-	-	-	-	50 598	-	-	-	-	-	-	-	50 598
ANCHOVETA	P	-	-	-	-	-	-	10 515	13	-	-	-	-	-	-	-	10 528
BACALAO DE PROFUNDIDAD	M	1	-	-	-	-	-	-	-	-	-	-	-	-	-	-	1
BACALAO DE PROFUNDIDAD	P	1	-	-	-	-	-	-	-	-	-	-	-	-	-	-	1
BONITO	M	-	-	-	-	-	-	17	-	-	-	-	-	-	-	-	17
BONITO	P	-	-	-	-	-	-	4	-	-	-	-	-	-	-	-	4
CABALLA	M	-	29	-	-	-	-	96	9 142	-	-	-	-	-	-	-	9 289
CABALLA	P	-	27	-	-	-	-	81	2 165	18	-	-	-	-	-	-	2 291
CONGRIO COLORADO	M	-	2	-	-	-	-	-	-	-	-	-	-	-	-	-	2
DESECHO DE PESCADO	M	-	19	-	-	-	-	407	183	172	-	-	-	-	-	-	355
DESECHO DE PESCADO	P	-	16	-	-	-	-	177	2 668	1	-	-	-	-	-	-	3 094
JUREL	M	-	16	-	-	-	-	-	647	54	-	-	-	-	-	-	841
JUREL	P	-	-	-	-	-	-	-	-	-	-	-	-	-	-	-	54
PELAGICOS PEQUEÑOS SURTIDOS	M	-	-	-	-	-	-	-	-	-	-	-	-	-	-	-	54
PELAGICOS PEQUEÑOS SURTIDOS	P	-	-	-	-	-	-	-	-	-	-	-	-	-	-	-	54
SARDINA ESPAÑOLA	M	-	45	-	-	-	-	156	39	-	-	-	-	-	-	-	240
SARDINA ESPAÑOLA	P	-	42	-	-	-	-	79	8	-	-	-	-	-	-	-	129
SIERRA	M	-	92	-	-	-	-	-	-	-	-	-	-	-	-	-	92
SIERRA	P	-	91	-	-	-	-	-	-	-	-	-	-	-	-	-	91
TIBURÓN O MARRAJÓ	M	-	2	-	-	-	-	-	-	-	-	-	-	-	-	-	2
TIBURÓN O MARRAJÓ	P	-	2	-	-	-	-	-	-	-	-	-	-	-	-	-	2
VIEJA O MULATA	M	-	1	-	-	-	-	-	-	-	-	-	-	-	-	-	1
ABALÓN JAPONES	M	-	5	-	-	-	-	-	-	-	-	-	-	-	-	-	5
ABALÓN JAPONES	P	-	5	-	-	-	-	-	-	-	-	-	-	-	-	-	5
ABALÓN ROJO	M	-	10	-	-	-	-	-	-	-	-	-	-	-	-	-	10
ABALÓN ROJO	P	-	8	-	-	-	-	-	-	-	-	-	-	-	-	-	8
CARACOL LOCATE	M	-	2	-	-	-	-	2	-	-	-	-	-	-	-	-	2
CARACOL RUBIO	M	-	2	-	-	-	-	-	-	-	-	-	-	-	-	-	2
CULENGUE	M	-	-	-	-	-	-	1	-	-	-	-	-	-	-	-	1
CULENGUE	P	-	-	-	-	-	-	-	12	-	-	-	-	-	-	-	12
DESECHO DE MOLUSCO	M	-	2	-	-	-	-	-	5	-	-	-	-	-	-	-	7
JIBIA O CALAMAR ROJO	M	-	2	-	-	-	-	-	-	-	-	-	-	-	-	-	2
JIBIA O CALAMAR ROJO	P	-	1	-	-	-	-	-	1	-	-	-	-	-	-	-	2
LAPA	M	698	-	-	-	-	-	-	-	-	-	-	-	-	-	-	698
LAPA	P	213	-	-	-	-	-	-	-	-	-	-	-	-	-	-	213
OSTIÓN DEL NORTE	M	-	327	-	-	-	-	-	-	-	-	-	-	-	-	-	327
OSTIÓN DEL NORTE	P	-	32	-	-	-	-	-	-	-	-	-	-	-	-	-	32
PULPO	M	-	54	-	-	-	-	-	-	-	-	-	-	-	-	-	54
PULPO	P	-	55	-	-	-	-	-	-	-	-	-	-	-	-	-	55
CAMARÓN NAILON	M	-	137	-	-	-	-	-	-	-	-	-	-	-	-	-	139
CAMARÓN NAILON	P	2	17	-	-	-	-	-	-	-	-	-	-	-	-	-	19
DESECHO DE CRUSTACEO	M	-	-	-	-	-	-	-	89	-	-	-	-	-	-	-	89
DESECHO DE CRUSTACEO	P	-	-	-	-	-	-	-	-	-	-	-	-	-	-	-	-
GAMBA	M	-	1	-	-	-	-	-	-	-	-	-	-	-	-	-	1
GAMBA	P	-	24	-	-	-	-	-	-	-	-	-	-	-	-	-	24
JAIBA	M	-	34	-	-	-	-	-	-	-	-	-	-	-	-	-	34
JAIBA	P	-	34	-	-	-	-	-	-	-	-	-	-	-	-	-	34
JAIBA PELUDA O PACHONA	M	-	-	-	-	-	-	-	-	-	-	-	-	-	-	-	-
JAIBA PELUDA O PACHONA	P	-	-	-	-	-	-	-	-	-	-	-	-	-	-	-	-
LANGOSTINO AMARILLO	M	-	324	-	-	-	-	-	-	-	-	-	-	-	-	-	324
LANGOSTINO AMARILLO	P	-	-	-	-	-	-	-	-	-	-	-	-	-	-	-	-

CHILE, MATERIA PRIMA Y PRODUCCION AÑO 2003
POR ESPECIE Y LINEA DE ELABORACION
(En Toneladas)
III REGION

ESPECIE	L1	L2	L3	L4	L5	L6	L7	L8	L9	L10	L11	L12	L13	L14	L15	L18	Total
LANGOSTINO AMARILLO	P	-	45	-	-	-	-	-	-	-	-	-	-	-	-	-	45
LANGOSTINO COLORADO	M	-	64	-	-	-	-	-	-	-	-	-	-	-	-	-	64
LANGOSTINO COLORADO	P	-	26	-	-	-	-	-	-	-	-	-	-	-	-	-	26
ERIZO	M	2 845	-	-	-	-	-	-	-	-	-	-	-	-	-	-	2 845
ERIZO	P	115	-	-	-	-	-	-	-	-	-	-	-	-	-	-	115
PIURE	M	1	-	-	-	-	-	-	-	-	-	-	-	-	-	-	1
TOTAL ALGAS	M	0	0	0	0	0	0	0	0	0	0	140 406	0	0	0	0	140 406
	P	0	0	0	0	0	0	0	0	0	0	22 071	0	0	0	0	22 071
TOTAL PESCADOS	M	0	3	188	0	0	0	661	62 464	0	0	0	0	0	0	0	63 316
	P	0	3	176	0	0	0	337	13 522	258	0	0	0	0	0	0	14 296
TOTAL MOLUSCOS	M	0	698	400	0	0	0	3	5	0	0	0	0	0	0	0	1 106
	P	0	213	101	0	0	0	0	13	0	0	0	0	0	0	0	327
TOTAL CRUSTACEOS	M	0	28	584	0	0	0	0	0	0	0	0	0	0	0	0	612
	P	0	28	62	0	0	0	0	89	0	0	0	0	0	0	0	179
TOTAL OTRAS ESPECIES	M	0	2 846	0	0	0	0	0	0	0	0	0	0	0	0	0	2 846
	P	0	115	0	0	0	0	0	0	0	0	0	0	0	0	0	115
TOTAL GENERAL	M	0	3 575	1 172	0	0	0	664	62 469	0	0	140 406	0	0	0	0	208 286
	P	0	359	339	0	0	0	337	13 624	258	0	22 071	0	0	0	0	36 988

L1 : COCIDO
L2 : FRESCO-ENFRIADO
L3 : CONGELADO
L4 : SURIMI
L5 : SALADO-SECO
L6 : SALADO-HUMEDO
L7 : AHUMADO
L8 : CONSERVA
L9 : HARINA
L10 : ACEITE
L11 : AGAR-AGAR
L12 : ALGA SECA
L13 : DESHIDRATADO
L14 : ALGINATO
L15 : CARRAGENINA
L18 : PEPTONA

CHILE, MATERIA PRIMA Y PRODUCCION AÑO 2003
POR ESPECIE Y LINEA DE ELABORACION
(En Toneladas)
IV REGION

ESPECIE	L1	L2	L3	L4	L5	L6	L7	L8	L9	L10	L11	L12	L13	L14	L15	L18	Total
CHASCON O HUIRO NEGRO	M	-	-	-	-	-	-	-	-	-	-	10 683	-	-	-	-	10 683
CHASCON O HUIRO NEGRO	P	-	-	-	-	-	-	-	-	-	-	2 256	-	-	-	-	2 256
HUIRO	M	-	-	-	-	-	-	-	-	-	-	2 063	-	-	-	-	2 063
HUIRO	P	-	-	-	-	-	-	-	-	-	-	397	-	-	-	-	397
HUIRO PALO	M	-	-	-	-	-	-	-	-	-	-	10 481	-	-	-	-	10 481
HUIRO PALO	P	-	-	-	-	-	-	-	-	-	-	2 035	-	-	-	-	2 035
ALBACORA O PEZ ESPADA	M	739	10	-	-	-	-	-	-	-	-	-	-	-	-	-	749
ALBACORA O PEZ ESPADA	P	722	7	-	-	-	-	-	-	-	-	-	-	-	-	-	729
ANCHOVETA	M	-	14	-	-	-	12	23 565	-	-	-	-	-	-	-	-	23 591
ANCHOVETA	P	-	14	-	-	-	5	5 429	-	-	-	-	-	-	-	-	5 448
ANGUILA	M	-	22	-	-	-	-	-	-	-	-	-	-	-	-	-	22
ANGUILA	P	-	11	-	-	-	-	-	-	-	-	-	-	-	-	-	11
ATUN OJOS GRANDES	M	9	3	-	-	-	-	-	-	-	-	-	-	-	-	-	12
ATUN OJOS GRANDES	P	9	3	-	-	-	-	-	-	-	-	-	-	-	-	-	12
BACALAO DE PROFUNDIDAD	M	1	-	-	-	-	-	-	-	-	-	-	-	-	-	-	1
BACALAO DE PROFUNDIDAD	P	-	111	-	-	-	3 024	3 561	-	-	-	-	-	-	-	-	6 696
CABALLA	M	-	110	-	-	-	1 091	856	10	-	-	-	-	-	-	-	2 067
CABALLA	P	-	-	-	-	-	-	2 709	-	-	-	-	-	-	-	-	2 709
CABINZA	M	-	-	-	-	-	-	634	-	-	-	-	-	-	-	-	634
CABINZA	P	-	-	-	-	-	-	2 098	555	-	-	-	-	-	-	-	2 653
DESECHO DE PESCADO	M	-	-	-	-	-	-	12 005	2 607	-	-	-	-	-	-	-	14 736
DESECHO DE PESCADO	P	-	124	-	-	-	5 377	599	-	-	-	-	-	-	-	-	6 100
JUREL	M	-	124	-	-	-	-	1 256	-	-	-	-	-	-	-	-	1 256
JUREL	P	-	-	-	-	-	-	262	-	-	-	-	-	-	-	-	262
MACHUELO O TRITRE	M	-	-	-	-	-	-	1	-	-	-	-	-	-	-	-	1
MACHUELO O TRITRE	P	-	-	-	-	-	-	1	-	-	-	-	-	-	-	-	1
SALMON DEL ATLANTICO	M	-	-	-	-	-	-	1	-	-	-	-	-	-	-	-	1
SALMON DEL ATLANTICO	P	-	-	-	-	-	-	2	-	-	-	-	-	-	-	-	2
SARDINA COMUN	M	-	-	-	-	-	-	450	121	-	-	-	-	-	-	-	571
SARDINA COMUN	P	-	-	-	-	-	-	181	27	-	-	-	-	-	-	-	208
SARDINA ESPAÑOLA	M	-	-	-	-	-	-	-	-	-	-	-	-	-	-	-	-
SARDINA ESPAÑOLA	P	-	-	-	-	-	-	-	-	-	-	-	-	-	-	-	-
SIERRA	M	-	3	-	-	-	-	-	-	-	-	-	-	-	-	-	3
SIERRA	P	-	3	-	-	-	-	-	-	-	-	-	-	-	-	-	3
TIBURON O MARRAJO	M	1	-	-	-	-	-	-	-	-	-	-	-	-	-	-	1
TIBURON O MARRAJO	P	1	-	-	-	-	-	-	-	-	-	-	-	-	-	-	1
TURBOT	M	37	-	-	-	-	-	-	-	-	-	-	-	-	-	-	37
TURBOT	P	33	-	-	-	-	-	-	-	-	-	-	-	-	-	-	33
ALMEJA	M	-	-	-	-	-	-	516	-	-	-	-	-	-	-	-	516
ALMEJA	P	-	-	-	-	-	-	80	-	-	-	-	-	-	-	-	80
CHITON O APRETADOR	M	70	1	-	-	-	-	-	-	-	-	-	-	-	-	-	71
CHITON O APRETADOR	P	9	-	-	-	-	-	-	-	-	-	-	-	-	-	-	9
CHOLGA	M	-	1	-	-	-	-	140	-	-	-	-	-	-	-	-	141
CHOLGA	P	-	-	-	-	-	-	33	-	-	-	-	-	-	-	-	33
CHORITO	M	-	-	-	-	-	-	3	-	-	-	-	-	-	-	-	3
CHORITO	P	-	-	-	-	-	-	2	-	-	-	-	-	-	-	-	2
CULENGUE	M	-	-	-	-	-	-	81	-	-	-	-	-	-	-	-	81
CULENGUE	P	-	-	-	-	-	-	14	-	-	-	-	-	-	-	-	14
DESECHO DE MOLUSCO	M	-	8	-	-	-	-	23	457	-	-	-	-	-	-	-	488
DESECHO DE MOLUSCO	P	-	-	-	-	-	-	462	-	-	-	-	-	-	-	-	462
HUEPO O NAVAJA DE MAR	M	-	-	-	-	-	-	125	-	-	-	-	-	-	-	-	125
HUEPO O NAVAJA DE MAR	P	-	-	-	-	-	-	272	211	-	-	-	-	-	-	-	483
JIBIA O CALAMAR ROJO	M	3	10 519	-	-	-	-	272	211	-	-	-	-	-	-	-	11 005
JIBIA O CALAMAR ROJO	P	3	6 013	-	-	-	-	135	48	-	-	-	-	-	-	-	6 199
LAPA	M	322	-	-	-	-	-	429	-	-	-	-	-	-	-	-	751
LAPA	P	119	-	-	-	-	-	155	-	-	-	-	-	-	-	-	274

CHILE, MATERIA PRIMA Y PRODUCCION AÑO 2003
 POR ESPECIE Y LINEA DE ELABORACION
 (En Toneladas)
 IV REGION

ESPECIE	L1	L2	L3	L4	L5	L6	L7	L8	L9	L10	L11	L12	L13	L14	L15	L18	Total
LOGO	M	372	244	-	-	-	-	8	-	-	-	-	-	-	-	-	624
LOCO	P	119	68	-	-	-	-	3	-	-	-	-	-	-	-	-	190
MACHA	M	-	20	-	-	-	-	85	-	-	-	-	-	-	-	-	105
MACHA	P	-	1	-	-	-	-	26	-	-	-	-	-	-	-	-	27
NAVAJUELA	M	-	-	-	-	-	-	534	-	-	-	-	-	-	-	-	534
NAVAJUELA	P	-	-	-	-	-	-	178	-	-	-	-	-	-	-	-	178
OSTION DEL NORTE	M	347	13 453	-	-	-	-	1	-	-	-	-	-	-	-	-	13 801
OSTION DEL NORTE	P	90	1 517	-	-	-	-	1	-	-	-	-	-	-	-	-	1 608
TAQUILLA	M	-	-	-	-	-	-	1 110	-	-	-	-	-	-	-	-	1 110
TAQUILLA	P	-	-	-	-	-	-	165	-	-	-	-	-	-	-	-	165
CAMARON ECUATORIANO O PEN M	M	-	-	-	-	-	-	1	-	-	-	-	-	-	-	-	1
CAMARON ECUATORIANO O PEN P	P	-	-	-	-	-	-	1	-	-	-	-	-	-	-	-	1
CAMARON NAILON	M	1	1 728	-	-	-	-	-	-	-	-	-	-	-	-	-	1 729
CAMARON NAILON	P	-	430	-	-	-	-	-	-	-	-	-	-	-	-	-	430
DESECHO DE CRUSTACEO	P	-	-	-	-	-	-	469	-	-	-	-	-	-	-	-	469
GAMBA	M	-	161	-	-	-	-	-	-	-	-	-	-	-	-	-	161
GAMBA	P	-	30	-	-	-	-	-	-	-	-	-	-	-	-	-	30
JAIBA MARMOLA	M	-	-	-	-	-	-	1	-	-	-	-	-	-	-	-	1
JAIBA MARMOLA	P	-	-	-	-	-	-	1	-	-	-	-	-	-	-	-	1
LANGOSTINO AMARILLO	M	-	1 584	-	-	-	-	-	-	-	-	-	-	-	-	-	1 584
LANGOSTINO AMARILLO	P	-	223	-	-	-	-	-	-	-	-	-	-	-	-	-	223
LANGOSTINO COLORADO	M	-	994	-	-	-	-	-	-	-	-	-	-	-	-	-	994
LANGOSTINO COLORADO	P	-	59	-	-	-	-	-	-	-	-	-	-	-	-	-	59
ERIZO	M	-	9	-	-	-	-	-	-	-	-	-	-	-	-	-	9
ERIZO	P	-	1	-	-	-	-	-	-	-	-	-	-	-	-	-	1
PIURE	M	-	44	-	-	-	-	-	-	-	-	-	-	-	-	-	44
PIURE	P	-	1	-	-	-	-	-	-	-	-	-	-	-	-	-	1
TOTAL ALGAS	M	0	0	0	0	0	0	0	0	0	0	23 227	0	0	0	0	23 227
TOTAL ALGAS	P	0	0	0	0	0	0	0	0	0	0	4 688	0	0	0	0	4 688
TOTAL PESCADOS	M	0	787	287	0	0	0	15 492	33 821	0	0	0	0	0	0	0	50 387
TOTAL PESCADOS	P	0	765	272	0	0	0	6 655	9 925	565	0	0	0	0	0	0	18 182
TOTAL MOLLUSCOS	M	0	1 114	24 238	0	0	0	3 641	211	0	0	0	0	0	0	0	29 204
TOTAL MOLLUSCOS	P	0	340	7 607	0	0	0	940	505	0	0	0	0	0	0	0	9 392
TOTAL CRUSTACEOS	M	0	1	4 467	0	0	0	2	0	0	0	0	0	0	0	0	4 470
TOTAL CRUSTACEOS	P	0	0	742	0	0	0	2	469	0	0	0	0	0	0	0	1 213
TOTAL OTRAS ESPECIES	M	0	53	0	0	0	0	0	0	0	0	0	0	0	0	0	53
TOTAL OTRAS ESPECIES	P	0	2	0	0	0	0	0	0	0	0	0	0	0	0	0	2
TOTAL GENERAL	M	0	1 955	28 992	0	0	0	19 135	34 032	0	0	23 227	0	0	0	0	107 341
TOTAL GENERAL	P	0	1 107	8 621	0	0	0	7 597	10 899	565	0	4 688	0	0	0	0	33 477

L1 COCIDO
 L2 FRESCO-ENFRIADO
 L3 CONGELADO
 L4 SURIMI
 L5 SALADO-SECO
 L6 SALADO-HUMEDO
 L7 AHUMADO
 L8 CONSERVA
 L9 HARINA
 L10 ACEITE
 L11 AGAR-AGAR
 L12 ALGA SECA
 L13 DESHIDRATADO
 L14 ALGINATO
 L15 CARRAGENINA
 L18 PEPTONA

CHILE, MATERIA PRIMA Y PRODUCCION AÑO 2003
POR ESPECIE Y LINEA DE ELABORACION
(En Toneladas)
V REGION

ESPECIE	L1	L2	L3	L4	L5	L6	L7	L8	L9	L10	L11	L12	L13	L14	L15	L18	Total
CHASCA	M	-	-	-	-	-	-	-	-	-	-	363	-	-	-	-	363
CHICOREA	P	-	-	-	-	-	-	-	-	-	-	112	-	-	-	-	112
CHICOREA DE MAR	M	-	-	-	-	-	-	-	-	-	-	100	-	-	-	-	100
CHICOREA DE MAR	P	-	-	-	-	-	-	-	-	-	-	24	-	-	-	-	24
LUGA CUCHARA O CORTA	M	-	-	-	-	-	-	-	-	-	-	2 647	-	-	-	-	2 647
LUGA CUCHARA O CORTA	P	-	-	-	-	-	-	-	-	-	-	450	-	-	-	-	450
LUGA NEGRA O CRESPA	M	-	-	-	-	-	-	-	-	-	-	1 008	-	-	-	-	1 008
LUGA NEGRA O CRESPA	P	-	-	-	-	-	-	-	-	-	-	162	-	-	-	-	162
LUGA-ROJA	M	-	-	-	-	-	-	-	-	-	-	128	-	-	-	-	128
LUGA-ROJA	P	-	-	-	-	-	-	-	-	-	-	21	-	-	-	-	21
PELILLO	M	-	-	-	-	-	-	-	-	-	46 516	167	-	-	-	-	46 683
PELILLO	P	-	-	-	-	-	-	-	-	-	1 542	21	-	-	-	-	1 563
ALBACORA O PEZ ESPADA	M	-	34	-	-	-	-	-	-	-	-	-	-	-	-	-	34
ALBACORA O PEZ ESPADA	P	109	81	-	-	-	-	-	-	-	-	-	-	-	-	-	180
ANCHOVETA	M	-	-	-	-	-	-	2 664	-	-	-	-	-	-	-	-	2 664
ANCHOVETA	P	-	-	-	-	-	-	518	4	-	-	-	-	-	-	-	522
ANGUILA	M	-	40	-	-	-	-	-	-	-	-	-	-	-	-	-	40
ANGUILA	P	-	24	-	-	-	-	-	-	-	-	-	-	-	-	-	24
AZULEJO	M	-	6	-	-	-	-	-	-	-	-	-	-	-	-	-	6
AZULEJO	P	-	4	-	-	-	-	-	-	-	-	-	-	-	-	-	4
BACALAO DE PROFUNDIDAD	M	-	279	436	-	-	-	-	-	-	-	-	-	-	-	-	715
BACALAO DE PROFUNDIDAD	P	205	215	-	-	-	-	-	-	-	-	-	-	-	-	-	420
BESUGO	M	-	18	-	-	-	-	-	-	-	-	-	-	-	-	-	18
BESUGO	P	-	4	-	-	-	-	-	-	-	-	-	-	-	-	-	4
BLANQUILLO	M	-	3	-	-	-	-	-	-	-	-	-	-	-	-	-	3
CABALLA	M	-	-	-	-	-	-	-	1	-	-	-	-	-	-	-	1
CABINZA	M	-	-	-	-	-	-	-	69	-	-	-	-	-	-	-	69
CABINZA	P	-	-	-	-	-	-	-	18	-	-	-	-	-	-	-	18
CONGRIO DORADO	M	-	1	-	-	-	-	-	-	-	-	-	-	-	-	-	1
CONGRIO NEGRO	M	-	5	76	-	-	-	-	-	-	-	-	-	-	-	-	81
CONGRIO NEGRO	P	-	25	-	-	-	-	-	8	-	-	-	-	-	-	-	33
CORVINA	M	-	1	2	-	-	-	-	-	-	-	-	-	-	-	-	3
CORVINA	P	-	1	-	-	-	-	-	-	-	-	-	-	-	-	-	1
DESECHO DE PESCADO	P	-	34	-	-	-	-	-	881	150	-	-	-	-	-	-	1 065
JUREL	M	-	2	-	-	-	-	-	1 200	-	-	-	-	-	-	-	1 202
JUREL	P	-	2	-	-	-	-	-	188	5	-	-	-	-	-	-	195
LENGUADO	M	-	1	-	-	-	-	-	-	-	-	-	-	-	-	-	1
LENGUADO	P	-	1	-	-	-	-	-	-	-	-	-	-	-	-	-	1
MACHUELO O TRITRE	M	-	-	-	-	-	-	-	333	-	-	-	-	-	-	-	333
MACHUELO O TRITRE	P	-	-	-	-	-	-	-	61	-	-	-	-	-	-	-	61
MERLUZA COMUN	M	-	3 871	4 159	-	-	-	-	-	-	-	-	-	-	-	-	8 030
MERLUZA COMUN	P	718	1 919	-	-	-	-	-	-	-	-	-	-	-	-	-	2 637
MERLUZA DEL SUR O AUSTRAL	M	-	3	-	-	-	-	-	-	-	-	-	-	-	-	-	3
MERLUZA DEL SUR O AUSTRAL	P	-	2	-	-	-	-	-	-	-	-	-	-	-	-	-	2
PEJEGALLO	M	-	15	7	-	-	-	-	-	-	-	-	-	-	-	-	22
PEJEGALLO	P	-	3	2	-	-	-	-	-	-	-	-	-	-	-	-	5
PEJERREY DE MAR	M	-	-	51	-	-	-	-	-	-	-	-	-	-	-	-	51
PEJERREY DE MAR	P	-	-	38	-	-	-	-	-	28	-	-	-	-	-	-	38
PELAGICOS PEQUENOS SURTIDOS	M	-	-	-	-	-	-	-	-	-	-	-	-	-	-	-	28
RAYA VOLANTIN	M	-	739	-	-	-	-	-	-	-	-	-	-	-	-	-	739
RAYA VOLANTIN	P	-	669	-	-	-	-	-	-	-	-	-	-	-	-	-	669
REINETA	M	-	350	30	-	-	-	-	-	-	-	-	-	-	-	-	380
REINETA	P	-	175	11	-	-	-	-	-	-	-	-	-	-	-	-	186

CHILE, MATERIA PRIMA Y PRODUCCION AÑO 2003
 POR ESPECIE Y LINEA DE ELABORACION
 (En Toneladas)
 V REGION

ESPECIE	L1	L2	L3	L4	L5	L6	L7	L8	L9	L10	L11	L12	L13	L14	L15	L18	Total
ROBALO	M	16	4	-	-	-	-	-	-	-	-	-	-	-	-	-	20
ROBALO	P	8	2	-	-	-	-	-	-	-	-	-	-	-	-	-	10
SALMON DEL ATLANTICO	M	-	3	-	-	-	-	-	-	-	-	-	-	-	-	-	3
SALMON DEL ATLANTICO	P	-	1	-	-	-	-	-	-	-	-	-	-	-	-	-	1
SARDINA COMUN	M	-	-	-	-	-	-	17	-	-	-	-	-	-	-	-	17
SARDINA COMUN	P	-	-	-	-	-	-	2	-	-	-	-	-	-	-	-	2
SARDINA ESPAÑOLA	M	-	20	-	-	-	-	-	124	-	-	-	-	-	-	-	144
SARDINA ESPAÑOLA	P	-	19	-	-	-	-	21	-	-	-	-	-	-	-	-	40
TIBURON O MARRAJO	M	-	11	-	-	-	-	-	-	-	-	-	-	-	-	-	11
TIBURON O MARRAJO	P	-	10	-	-	-	-	-	-	-	-	-	-	-	-	-	10
TOLLO	M	-	25	-	-	-	-	-	-	-	-	-	-	-	-	-	25
TOLLO	P	-	8	-	-	-	-	-	-	-	-	-	-	-	-	-	8
TURBOT	M	-	360	-	-	-	-	-	-	-	-	-	-	-	-	-	360
TURBOT	P	-	334	-	-	-	-	-	-	-	-	-	-	-	-	-	334
ABALON ROJO	M	-	95	10	-	-	-	-	-	-	-	-	-	-	-	-	105
ABALON ROJO	P	-	89	10	-	-	-	-	-	-	-	-	-	-	-	-	99
ALMEJA	M	-	56	-	-	-	-	-	-	-	-	-	-	-	-	-	56
ALMEJA	P	-	-	1	-	-	-	-	-	-	-	-	-	-	-	-	1
CALAMAR	M	-	11	-	-	-	-	-	-	-	-	-	-	-	-	-	11
CALAMAR	P	-	6	-	-	-	-	-	-	-	-	-	-	-	-	-	6
CHORITO	M	-	171	-	-	-	-	-	-	-	-	-	-	-	-	-	171
CHORITO	P	-	9	-	-	-	-	-	-	-	-	-	-	-	-	-	9
CHORO	M	-	4	-	-	-	-	-	-	-	-	-	-	-	-	-	4
CHORO	P	-	1	-	-	-	-	-	-	-	-	-	-	-	-	-	1
DESECHO DE MOLUSCO	P	-	5	-	-	-	-	-	-	-	-	-	-	-	-	-	5
JIBIA O CALAMAR ROJO	M	-	5	2 098	-	-	-	51	-	-	-	-	-	-	-	-	2 154
JIBIA O CALAMAR ROJO	P	-	2	1 173	-	-	-	8	-	-	-	-	-	-	-	-	1 183
LOCO	M	-	1	39	-	-	-	-	-	-	-	-	-	-	-	-	40
LOCO	P	-	1	29	-	-	-	-	-	-	-	-	-	-	-	-	30
MACHA	M	-	13	-	-	-	-	-	-	-	-	-	-	-	-	-	13
MACHA	P	-	2	-	-	-	-	-	-	-	-	-	-	-	-	-	2
NAVAJUELA	M	-	3	-	-	-	-	-	-	-	-	-	-	-	-	-	3
NAVAJUELA	P	-	2	-	-	-	-	-	-	-	-	-	-	-	-	-	2
CAMARON NAILON	M	-	1 181	-	-	-	-	-	-	-	-	-	-	-	-	-	1 181
CAMARON NAILON	P	-	299	-	-	-	-	-	-	-	-	-	-	-	-	-	299
CANGREJO DORADO DE J. FERNANDEZ	M	-	22	-	-	-	-	-	-	-	-	-	-	-	-	-	22
CANGREJO DORADO DE J. FERNANDEZ	P	-	10	-	-	-	-	-	-	-	-	-	-	-	-	-	10
GAMBA	M	-	344	-	-	-	-	-	-	-	-	-	-	-	-	-	344
GAMBA	P	-	57	-	-	-	-	-	-	-	-	-	-	-	-	-	57
JAIBA MORA	M	-	1	-	-	-	-	-	-	-	-	-	-	-	-	-	1
LANGOSTA DE J. FERNANDEZ	M	-	4	-	-	-	-	-	-	-	-	-	-	-	-	-	4
LANGOSTA DE J. FERNANDEZ	P	-	4	-	-	-	-	-	-	-	-	-	-	-	-	-	4
LANGOSTINO AMARILLO	M	-	200	-	-	-	-	-	-	-	-	-	-	-	-	-	200
LANGOSTINO AMARILLO	P	-	32	-	-	-	-	-	-	-	-	-	-	-	-	-	32
LANGOSTINO COLORADO	M	-	22	-	-	-	-	-	-	-	-	-	-	-	-	-	22
LANGOSTINO COLORADO	P	-	2	-	-	-	-	-	-	-	-	-	-	-	-	-	2
TOTAL ALGAS	M	0	0	0	0	0	0	0	0	0	46 516	4 413	0	0	0	0	50 929
TOTAL ALGAS	P	0	0	0	0	0	0	0	0	0	1 542	790	0	0	0	0	2 332
TOTAL PESCADOS	M	0	5 023	5 654	0	0	0	4 428	0	0	0	0	0	0	0	0	15 105
TOTAL PESCADOS	P	0	1 536	3 011	0	0	0	1 697	187	0	0	0	0	0	0	0	6 431
TOTAL MOLUSCOS	M	0	101	2 405	0	0	0	51	0	0	0	0	0	0	0	0	2 557

CHILE, MATERIA PRIMA Y PRODUCCION AÑO 2003
POR ESPECIE Y LINEA DE ELABORACION
(En Toneladas)
V REGION

ESPECIE	L1	L2	L3	L4	L5	L6	L7	L8	L9	L10	L11	L12	L13	L14	L15	L18	Total
TOTAL CRUSTACEOS	P	0	92	1 238	0	0	0	0	8	0	0	0	0	0	0	0	1 338
	M	0	4	1 770	0	0	0	0	0	0	0	0	0	0	0	0	1 774
TOTAL OTRAS ESPECIES	P	0	0	400	0	0	0	0	0	0	0	0	0	0	0	0	404
	M	0	0	0	0	0	0	0	0	0	0	0	0	0	0	0	0
TOTAL GENERAL	M	0	5 128	9 829	0	0	0	4 479	0	46 516	4 413	0	0	0	0	0	70 365
	P	0	1 632	4 649	0	0	0	1 705	187	1 542	790	0	0	0	0	0	10 505

L1 . COCIDO
L2 . FRESCO-ENFRIADO
L3 . CONGELADO
L4 . SURIMI
L5 . SALADO-SECO
L6 . SALADO-HUMEDO
L7 . AHUMADO
L8 . CONSERVA
L9 . HARINA
L10 . ACEITE
L11 . AGAR-AGAR
L12 . ALGA SECA
L13 . DESHIDRATADO
L14 . ALGINATO
L15 . CARRAGENINA
L18 . PEPTONA

CHILE, MATERIA PRIMA Y PRODUCCION AÑO 2003
 POR ESPECIE Y LINEA DE ELABORACION
 (En Toneladas)
 VII REGION

ESPECIE	L1	L2	L3	L4	L5	L6	L7	L8	L9	L10	L11	L12	L13	L14	L15	L18	Total
CONGRIO NEGRO	M	-	22	-	-	-	-	-	-	-	-	-	-	-	-	-	22
CONGRIO NEGRO	P	-	7	-	-	-	-	-	-	-	-	-	-	-	-	-	7
CORVINA	M	-	11	-	-	-	-	-	-	-	-	-	-	-	-	-	11
CORVINA	P	-	2	-	-	-	-	-	-	-	-	-	-	-	-	-	2
MERLUZA COMUN	M	86	625	-	-	-	-	-	-	-	-	-	-	-	-	-	711
MERLUZA COMUN	P	67	168	-	-	-	-	-	-	-	-	-	-	-	-	-	235
PEJEGALLO	M	-	16	-	-	-	-	-	-	-	-	-	-	-	-	-	16
PEJEGALLO	P	-	9	-	-	-	-	-	-	-	-	-	-	-	-	-	9
REINETA	M	4	14	-	-	-	-	-	-	-	-	-	-	-	-	-	16
REINETA	P	3	3	-	-	-	-	-	-	-	-	-	-	-	-	-	6
ROBALO	M	-	5	-	-	-	-	-	-	-	-	-	-	-	-	-	5
ROBALO	P	-	2	-	-	-	-	-	-	-	-	-	-	-	-	-	2
TOLLO	M	-	3	-	-	-	-	-	-	-	-	-	-	-	-	-	3
TOLLO	P	-	1	-	-	-	-	-	-	-	-	-	-	-	-	-	1
JIBIA O CALAMAR ROJO	M	-	4	-	-	-	-	-	-	-	-	-	-	-	-	-	4
JIBIA O CALAMAR ROJO	P	-	2	-	-	-	-	-	-	-	-	-	-	-	-	-	2
TOTAL ALGAS	M	0	0	0	0	0	0	0	0	0	0	0	0	0	0	0	0
TOTAL ALGAS	P	0	0	0	0	0	0	0	0	0	0	0	0	0	0	0	0
TOTAL PESCADOS	M	90	696	0	0	0	0	0	0	0	0	0	0	0	0	0	766
TOTAL PESCADOS	P	70	192	0	0	0	0	0	0	0	0	0	0	0	0	0	262
TOTAL MOLUSCOS	M	0	4	0	0	0	0	0	0	0	0	0	0	0	0	0	4
TOTAL MOLUSCOS	P	0	2	0	0	0	0	0	0	0	0	0	0	0	0	0	2
TOTAL CRUSTACEOS	M	0	0	0	0	0	0	0	0	0	0	0	0	0	0	0	0
TOTAL CRUSTACEOS	P	0	0	0	0	0	0	0	0	0	0	0	0	0	0	0	0
TOTAL OTRAS ESPECIES	M	0	0	0	0	0	0	0	0	0	0	0	0	0	0	0	0
TOTAL OTRAS ESPECIES	P	0	0	0	0	0	0	0	0	0	0	0	0	0	0	0	0
TOTAL GENERAL	M	90	700	0	0	0	0	0	0	0	0	0	0	0	0	0	790
TOTAL GENERAL	P	70	194	0	0	0	0	0	0	0	0	0	0	0	0	0	264

L1 : COCIDO
 L2 : FRESCO-ENFRIADO
 L3 : CONGELADO
 L4 : SURIMI

L5 : SALADO-SECO
 L6 : SALADO-HUMEDO
 L7 : AHUMADO
 L8 : CONSERVA

L9 : HARINA
 L10 : ACEITE
 L11 : AGAR-AGAR
 L12 : ALGA SECA

L13 : DESHIDRATADO
 L14 : ALGINATO
 L15 : CARRAGENINA
 L18 : PEPTONA

CHILE, MATERIA PRIMA Y PRODUCCION AÑO 2003
 POR ESPECIE Y LINEA DE ELABORACION
 (En Toneladas)
 VIII REGION

ESPECIE	L1	L2	L3	L4	L5	L6	L7	L8	L9	L10	L11	L12	L13	L14	L15	L18	Total
CAROLA	M											5					5
CAROLA	P											3					3
CHASCA	M											22					22
CHASCA	P											8					8
CHICOREA DE MAR	M											4 452					4 452
CHICOREA DE MAR	P											750					750
COCHAYUYO	M											1 706					1 706
COCHAYUYO	P											309					309
HUIRO	M											8					8
HUIRO	P											2					2
LECHUGILLA	M											1					1
LIQUEN GOMOSO	M											1					1
LUGA CUCHARA O CORTA	M											3 567					3 567
LUGA CUCHARA O CORTA	P											701					701
LUGA NEGRA O CRESPA	M											9 633					9 633
LUGA NEGRA O CRESPA	P											1 631					1 631
LUGA-ROJA	M											1 654					1 654
LUGA-ROJA	P											183					183
PELILLO	M										11 623	18 910					30 533
PELILLO	P										154	2 133					2 287
ALBACORA O PEZ ESPADA	M	1															1
ALBACORA O PEZ ESPADA	P	1															1
ALFONSINO	M		5 172														5 172
ALFONSINO	P		2 713														2 713
ANCHOVETA	M							89	276 272							657	276 998
ANCHOVETA	P							14	58 367	3 011						137	61 529
AZULEJO	M		11														11
AZULEJO	P		11														11
BACALADILLO O MOTE	M								5 350								5 350
BACALADILLO O MOTE	P								1 161	3							1 164
BACALAO DE PROFUNDIDAD	M	302	332														634
BACALAO DE PROFUNDIDAD	P	237	173														410
BESUGO	M		2 780														2 780
BESUGO	P		873														873
BLANQUILLO	M	1	24														25
BLANQUILLO	P	1	8														9
CABALLA	M	15	10 924					11 776	196 262							1 789	220 766
CABALLA	P	15	3 204					3 743	47 417	1 067						431	55 877
CABINZA	M								355								355
CABINZA	P								98								98
CABRILLA	M		1														1
CABRILLA COMUN	M		10														10
CABRILLA COMUN	P		2														2
CHANCHARRO	M		5														5
COCHINILLA	M								3 165								3 165
COCHINILLA	P								642	6							648
COJINOBA DEL NORTE	M																3
COJINOBA DEL NORTE	P								1								1
COJINOBA MOTEADA	M		3														3
COJINOBA MOTEADA	P		1														1
CONGRIO COLORADO	M		3														3
CONGRIO COLORADO	P		1														1
CONGRIO DORADO	M		165														165

CHILE, MATERIA PRIMA Y PRODUCCION AÑO 2003
POR ESPECIE Y LINEA DE ELABORACION
(En Toneladas)
VIII REGION

ESPECIE	L1	L2	L3	L4	L5	L6	L7	L8	L9	L10	L11	L12	L13	L14	L15	L18	Total
CONGRIO DORADO	P	-	62	-	-	-	-	-	-	-	-	-	-	-	-	-	82
CONGRIO NEGRO	M	-	1 154	-	-	-	-	-	41	-	-	-	-	-	-	-	1 195
CORVINA	M	-	345	-	-	-	-	-	10	-	-	-	-	-	-	-	355
CORVINA	M	1	46	-	-	-	-	-	-	-	-	-	-	-	-	-	47
DESECHO DE PESCADO	P	-	19	-	-	-	-	-	-	-	-	-	-	-	-	-	19
DORADO	M	-	194	-	-	-	-	5	66 088	44 067	-	-	-	-	-	673	111 027
DORADO	M	-	6	-	-	-	-	-	-	-	-	-	-	-	-	-	6
DORADO	P	-	2	-	-	-	-	-	-	-	-	-	-	-	-	-	2
JUREL	M	654	99 641	51 704	-	-	17	265 732	771 866	-	-	-	-	-	5 416	-	1 215 450
JUREL	P	751	69 252	13 429	-	-	10	94 352	189 148	5 274	-	-	-	-	1 344	-	373 560
JUREL	M	-	7	-	-	-	-	-	-	-	-	-	-	-	-	-	7
LENGUADO	M	-	-	-	-	-	-	397	8 391	-	-	-	-	-	-	31	6 819
MACHUELO O TRITRE	M	-	-	-	-	-	-	77	1 954	11	-	-	-	-	-	8	2 050
MACHUELO O TRITRE	P	-	-	-	-	-	-	-	2 306	-	-	-	-	-	-	12	81 327
MERLUZA COMUN	M	9	76 069	1 990	-	-	-	-	445	3	-	-	-	-	-	3	37 088
MERLUZA COMUN	P	484	35 633	537	-	-	-	-	9 712	-	-	-	-	-	-	1	44 739
MERLUZA DE COLA	M	102	33 151	1 773	-	-	-	-	1 674	10	-	-	-	-	-	-	15 016
MERLUZA DE COLA	P	77	12 796	257	-	-	-	-	-	-	-	-	-	-	-	-	399
MERLUZA DEL SUR O AUSTRAL	M	-	122	277	-	-	-	-	-	-	-	-	-	-	-	-	279
MERLUZA DEL SUR O AUSTRAL	P	91	168	-	-	-	-	-	-	-	-	-	-	-	-	-	1 117
MERLUZA DEL SUR O AUSTRAL	M	12	1 105	-	-	-	-	-	-	-	-	-	-	-	-	-	379
ORANGE ROUGHY	P	8	371	-	-	-	-	-	-	-	-	-	-	-	-	-	12
ORANGE ROUGHY	M	-	11	-	-	-	-	-	1	-	-	-	-	-	-	-	3
PALOMETA	P	-	3	-	-	-	-	-	-	-	-	-	-	-	-	-	764
PALOMETA	M	-	-	-	-	-	-	-	764	-	-	-	-	-	-	-	764
PAMPANITO	P	-	-	-	-	-	-	-	174	-	-	-	-	-	-	-	174
PAMPANITO	M	-	-	-	-	-	-	-	-	-	-	-	-	-	-	-	141
PEJEGALLO	M	-	141	-	-	-	-	-	-	-	-	-	-	-	-	-	141
PEJEGALLO	P	-	39	-	-	-	-	-	-	-	-	-	-	-	-	-	39
PEJERREY DE MAR	M	-	24	-	-	-	-	-	-	-	-	-	-	-	-	-	24
PEJERREY DE MAR	P	-	23	-	-	-	-	-	-	-	-	-	-	-	-	-	23
PEJERREY DE MAR	P	-	1	-	-	-	-	-	-	7 911	-	-	-	-	-	-	7 912
PELAGICOS PEQUEÑOS SURTIDOS	P	-	-	-	-	-	-	-	116	-	-	-	-	-	-	4	120
PESCADO NO CLASIFICADO	M	-	-	-	-	-	-	-	28	252	-	-	-	-	-	1	281
PESCADO NO CLASIFICADO	P	-	-	-	-	-	-	-	-	-	-	-	-	-	-	-	482
RAYA VOLANTIN	M	-	481	-	-	-	-	-	-	-	-	-	-	-	-	-	477
RAYA VOLANTIN	P	1	476	-	-	-	-	-	-	-	-	-	-	-	-	-	561
RAYA VOLANTIN	M	136	425	-	-	-	-	-	-	-	-	-	-	-	-	-	317
REINETA	P	124	193	-	-	-	-	-	-	-	-	-	-	-	-	-	1
REINETA	M	-	1	-	-	-	-	-	-	-	-	-	-	-	-	-	1
ROBALO	M	-	1	-	-	-	-	-	-	-	-	-	-	-	-	-	1
ROBALO	P	-	1	-	-	-	-	-	-	-	-	-	-	-	-	-	1
SALMON DEL ATLANTICO	M	8	20 458	9 270	-	-	7	1 525	-	-	-	-	-	-	-	-	31 266
SALMON DEL ATLANTICO	P	4	12 094	5 536	-	-	3	1 569	-	-	-	-	-	-	-	-	19 206
SALMON PLATEADO	M	-	1 140	-	-	-	-	-	-	-	-	-	-	-	-	-	1 140
SALMON PLATEADO	P	-	861	-	-	-	-	-	-	-	-	-	-	-	-	-	861
SARDINA COMUN	M	-	363	-	-	-	-	59	238 972	-	-	-	-	-	-	390	239 764
SARDINA COMUN	P	64	64	-	-	-	-	22	50 696	1 061	-	-	-	-	-	78	52 143
SARDINA ESPAÑOLA	M	-	-	-	-	-	-	-	23	-	-	-	-	-	-	-	23
SARDINA ESPAÑOLA	P	-	-	-	-	-	-	-	5	3	-	-	-	-	-	-	8
SIERRA	M	-	66	-	-	-	-	-	-	-	-	-	-	-	-	-	66
SIERRA	P	-	56	-	-	-	-	-	-	-	-	-	-	-	-	-	56
TIBURON O MARRAJO	M	-	30	-	-	-	-	-	-	-	-	-	-	-	-	-	30
TIBURON O MARRAJO	P	-	30	-	-	-	-	-	-	-	-	-	-	-	-	-	30
TOLLO	M	-	1	-	-	-	-	-	-	-	-	-	-	-	-	-	1
TRUCHA ARCO IRIS	M	-	113	5 727	-	-	-	-	-	-	-	-	-	-	-	-	5 840
TRUCHA ARCO IRIS	P	-	74	3 548	-	-	-	-	-	-	-	-	-	-	-	-	3 622

CHILE, MATERIA PRIMA Y PRODUCCION AÑO 2003
 POR ESPECIE Y LINEA DE ELABORACION
 (En Toneladas)
 VIII REGION

ESPECIE	L1	L2	L3	L4	L5	L6	L7	L8	L9	L10	L11	L12	L13	L14	L15	L18	Total
ALMEJA	M	-	40	-	-	-	-	126	-	-	-	-	-	-	-	-	166
ALMEJA	P	-	6	-	-	-	-	24	-	-	-	-	-	-	-	-	30
CALAMAR	M	-	1	-	-	-	-	4	-	-	-	-	-	-	-	-	5
CALAMAR	P	-	1	-	-	-	-	1	-	-	-	-	-	-	-	-	2
CARACOL REAL	M	-	-	-	-	-	-	18	-	-	-	-	-	-	-	-	18
CARACOL REAL	P	-	-	-	-	-	-	25	-	-	-	-	-	-	-	-	25
CARACOL TRUMULCO	M	38	25	-	-	-	-	-	-	-	-	-	-	-	-	-	63
CARACOL TRUMULCO	P	6	4	-	-	-	-	-	-	-	-	-	-	-	-	-	10
CHITON O APRETADOR	M	5	1	-	-	-	-	-	-	-	-	-	-	-	-	-	6
CHITON O APRETADOR	P	1	-	-	-	-	-	-	-	-	-	-	-	-	-	-	1
CHOLGA	M	-	1	-	-	-	-	8	-	-	-	-	-	-	-	-	9
CHOLGA	P	-	-	-	-	-	-	4	-	-	-	-	-	-	-	-	4
CHORITO	M	-	2	-	-	-	-	28	-	-	-	-	-	-	-	-	30
CHORITO	P	-	2	-	-	-	-	14	-	-	-	-	-	-	-	-	16
CULENGUE	M	7	14	-	-	-	-	361	-	-	-	-	-	-	-	-	382
CULENGUE	P	1	4	-	-	-	-	60	-	-	-	-	-	-	-	-	65
DESECHO DE MOLUSCO	P	1	72	-	-	-	-	138	-	-	-	-	-	-	-	-	211
HUEPO O NAVAJA DE MAR	M	728	95	-	-	-	-	2 418	-	-	-	-	-	-	-	-	3 241
HUEPO O NAVAJA DE MAR	P	204	49	-	-	-	-	717	-	-	-	-	-	-	-	-	970
JIBIA O CALAMAR ROJO	M	9	40	-	-	-	-	-	755	-	-	-	-	-	-	-	804
JIBIA O CALAMAR ROJO	P	5	34	-	-	-	-	-	160	-	-	-	-	-	-	-	199
LAPA	M	-	11	-	-	-	-	85	-	-	-	-	-	-	-	-	96
LAPA	P	-	3	-	-	-	-	21	-	-	-	-	-	-	-	-	24
LOGO	M	-	123	100	-	-	-	55	-	-	-	-	-	-	-	-	278
LOGO	P	-	34	27	-	-	-	44	-	-	-	-	-	-	-	-	105
MACHA	M	-	-	-	-	-	-	58	-	-	-	-	-	-	-	-	58
MACHA	P	-	-	-	-	-	-	16	-	-	-	-	-	-	-	-	16
NAVAJUELA	M	778	43	61	-	-	-	1 337	-	-	-	-	-	-	-	-	2 219
NAVAJUELA	P	241	9	26	-	-	-	448	-	-	-	-	-	-	-	-	724
OSTRA DEL PACIFICO	M	-	2	-	-	-	-	-	-	-	-	-	-	-	-	-	2
OSTRA DEL PACIFICO	P	3	2	2	-	-	-	7	-	-	-	-	-	-	-	-	12
TAQUILLA	M	1	-	-	-	-	-	1	-	-	-	-	-	-	-	-	2
TAQUILLA	P	-	-	-	-	-	-	1	-	-	-	-	-	-	-	-	8
TUMBAO	M	-	8	-	-	-	-	-	-	-	-	-	-	-	-	-	8
TUMBAO	P	-	1	-	-	-	-	-	-	-	-	-	-	-	-	-	1
CAMARON NAILON	M	-	3	-	-	-	-	-	-	-	-	-	-	-	-	-	3
CAMARON NAILON	P	-	1	-	-	-	-	-	-	-	-	-	-	-	-	-	1
JAIBA	M	-	9	-	-	-	-	-	-	-	-	-	-	-	-	-	9
JAIBA	P	-	6	-	-	-	-	-	-	-	-	-	-	-	-	-	6
JAIBA REINA	M	-	1	-	-	-	-	-	-	-	-	-	-	-	-	-	2
JAIBA REINA	P	-	1	-	-	-	-	-	-	-	-	-	-	-	-	-	2
LANGOSTINO AMARILLO	M	-	7	-	-	-	-	-	-	-	-	-	-	-	-	-	7
LANGOSTINO AMARILLO	P	-	1	-	-	-	-	-	-	-	-	-	-	-	-	-	1
LANGOSTINO COLORADO	M	-	76	-	-	-	-	-	-	-	-	-	-	-	-	-	76
LANGOSTINO COLORADO	P	-	10	-	-	-	-	-	-	-	-	-	-	-	-	-	10
PEPINO DE MAR	M	250	-	50	-	-	-	-	-	-	-	-	-	-	-	-	300
PEPINO DE MAR	P	45	-	12	-	-	-	-	-	-	-	-	-	-	-	-	57
TOTAL ALGAS	M	0	0	0	0	0	0	0	0	0	11 623	40 179	0	0	0	0	51 802
TOTAL ALGAS	P	0	0	0	0	0	0	0	0	0	154	5 920	0	0	0	0	6 074
TOTAL PESCADOS	M	17	23 400	248 443	55 487	0	24	299 558	1 513 619	0	0	0	0	0	0	8 300	2 148 628
TOTAL PESCADOS	P	7	14 022	136 637	14 223	0	13	99 782	418 310	62 679	0	0	0	0	0	2 675	748 348
TOTAL MOLUSCOS	M	1 568	191	378	0	0	0	4 505	755	0	0	0	0	0	0	0	7 397

CHILE, MATERIA PRIMA Y PRODUCCION AÑO 2003
POR ESPECIE Y LINEA DE ELABORACION
(En Toneladas)
VIII REGION

ESPECIE	L1	L2	L3	L4	L5	L6	L7	L8	L9	L10	L11	L12	L13	L14	L15	L18	Total
TOTAL CRUSTACEOS	P	460	47	225	0	0	0	1 513	160	0	0	0	0	0	0	0	2 405
	M	0	1	96	0	0	0	0	0	0	0	0	0	0	0	0	97
	P	0	1	19	0	0	0	0	0	0	0	0	0	0	0	0	20
TOTAL OTRAS ESPECIES	M	250	0	50	0	0	0	0	0	0	0	0	0	0	0	0	300
	P	45	0	12	0	0	0	0	0	0	0	0	0	0	0	0	57
TOTAL GENERAL	M	1 835	23 592	248 967	55 467	0	24	304 063	1 514 374	0	11 623	40 179	0	0	0	8 300	2 208 424
	P	512	14 070	136 893	14 223	0	13	101 295	418 470	62 679	154	5 920	0	0	0	2 675	756 904

L1 COCIDO
L2 FRESCO-ENFRIADO
L3 CONGELADO
L4 : SURIMI
L5 SALADO-SECO
L6 SALADO-HUMEDO
L7 AHUMADO
L8 CONSERVA
L9 HARINA
L10 ACEITE
L11 AGAR-AGAR
L12 ALGA SECA
L13 DESHIDRATADO
L14 ALGINATO
L15 CARRAGENINA
L18 PEPTONA

CHILE, MATERIA PRIMA Y PRODUCCION AÑO 2003
POR ESPECIE Y LINEA DE ELABORACION
(En Toneladas)
IX REGION

ESPECIE	L1	L2	L3	L4	L5	L6	L7	L8	L9	L10	L11	L12	L13	L14	L15	L18	Total
SALMON DEL ATLANTICO	M	-	-	-	-	-	2	-	-	-	-	-	-	-	-	-	2
SALMON DEL ATLANTICO	P	-	-	-	-	-	2	-	-	-	-	-	-	-	-	-	2
TRUCHA ARCO IRIS	M	-	-	-	-	-	5	-	-	-	-	-	-	-	-	-	11
TRUCHA ARCO IRIS	P	-	-	-	-	-	3	-	-	-	-	-	-	-	-	-	9
TOTAL ALGAS	M	0	0	0	0	0	0	0	0	0	0	0	0	0	0	0	0
	P	0	0	0	0	0	0	0	0	0	0	0	0	0	0	0	0
TOTAL PESCADOS	M	0	6	0	0	0	7	0	0	0	0	0	0	0	0	0	13
	P	0	6	0	0	0	5	0	0	0	0	0	0	0	0	0	11
TOTAL MOLUSCOS	M	0	0	0	0	0	0	0	0	0	0	0	0	0	0	0	0
	P	0	0	0	0	0	0	0	0	0	0	0	0	0	0	0	0
TOTAL CRUSTACEOS	M	0	0	0	0	0	0	0	0	0	0	0	0	0	0	0	0
	P	0	0	0	0	0	0	0	0	0	0	0	0	0	0	0	0
TOTAL OTRAS ESPECIES	M	0	0	0	0	0	0	0	0	0	0	0	0	0	0	0	0
	P	0	0	0	0	0	0	0	0	0	0	0	0	0	0	0	0
TOTAL GENERAL	M	0	6	0	0	0	7	0	0	0	0	0	0	0	0	0	13
	P	0	6	0	0	0	5	0	0	0	0	0	0	0	0	0	11

L1 : COCIDO
L2 : FRESCO-ENFRIADO
L3 : CONGELADO
L4 SURIMI
L5 : SALADO-SECO
L6 SALADO-HUMEDO
L7 AHUMADO
L8 CONSERVA
L9 HARINA
L10 : ACEITE
L11 : AGAR-AGAR
L12 : ALGA SECA
L13 DESHIDRATADO
L14 ALGINATO
L15 : CARRAGENINA
L18 PEPTONA

CHILE, MATERIA PRIMA Y PRODUCCION AÑO 2003
 POR ESPECIE Y LINEA DE ELABORACION
 (En Toneladas)
 X REGION

ESPECIE	L1	L2	L3	L4	L5	L6	L7	L8	L9	L10	L11	L12	L13	L14	L15	L18	Total
CHICOREA DE MAR	M	-	-	-	-	-	-	-	-	-	-	378	-	-	-	-	378
CHICOREA DE MAR	P	-	-	-	-	-	-	-	-	-	-	282	-	-	-	-	282
HUIRO	M	-	-	-	-	-	-	-	-	-	-	3	-	-	-	-	3
HUIRO	P	-	-	-	-	-	-	-	-	-	-	7	-	-	-	-	7
LUCHE	M	-	-	-	-	-	-	-	-	-	-	31	-	-	-	-	31
LUCHE	P	-	-	-	-	-	-	-	-	-	-	13	-	-	-	-	13
LUGA NEGRA O CRESPA	M	-	-	-	-	-	-	-	-	-	-	1727	-	-	7 860	-	9 607
LUGA NEGRA O CRESPA	P	-	-	-	-	-	-	-	-	-	-	614	-	-	878	-	1 492
LUGA-ROJA	M	-	-	-	-	-	-	-	-	-	-	3 679	-	-	11 186	-	14 865
LUGA-ROJA	P	-	-	-	-	-	-	-	-	-	-	1 215	-	-	906	-	2 123
PELILLO	M	-	-	-	-	-	-	-	-	-	13 797	695	-	-	-	-	14 492
PELILLO	P	-	-	-	-	-	-	-	-	-	460	262	-	-	-	-	722
ALFONSINO	M	-	1 285	-	-	-	-	-	-	-	-	-	-	-	-	-	1 285
ALFONSINO	P	3	759	-	-	-	-	-	-	-	-	-	-	-	-	-	762
ANCHOVETA	M	-	61	46	-	-	-	-	-	-	-	-	-	-	-	-	22 413
ANCHOVETA	P	33	40	-	-	-	-	22 306	-	-	-	-	-	-	-	-	5 423
AZULEJO	M	-	16	-	-	-	-	4 594	-	-	756	-	-	-	-	-	16
AZULEJO	P	-	13	-	-	-	-	-	-	-	-	-	-	-	-	-	13
BACALAO DE PROFUNDIDAD	M	-	221	-	-	-	-	-	-	-	-	-	-	-	-	-	300
BACALAO DE PROFUNDIDAD	P	61	158	-	-	-	-	-	-	-	-	-	-	-	-	-	219
CABALLA	M	-	-	-	-	-	-	2 509	-	-	-	-	-	-	-	-	2 509
CABALLA	P	-	-	-	-	-	-	604	-	78	-	-	-	-	-	-	682
CONGRIO COLORADO	M	-	84	-	-	-	-	-	-	-	-	-	-	-	-	-	88
CONGRIO COLORADO	P	4	41	-	-	-	-	-	-	-	-	-	-	-	-	-	42
CONGRIO DORADO	M	-	274	-	-	-	-	-	-	-	-	-	-	-	-	-	286
CONGRIO DORADO	P	12	172	-	-	-	-	-	-	-	-	-	-	-	-	-	180
CONGRIO NEGRO	M	-	115	-	-	-	-	-	-	-	-	-	-	-	-	-	116
CONGRIO NEGRO	P	1	49	-	-	-	-	-	-	-	-	-	-	-	-	-	50
CORVINA	M	-	41	-	-	-	-	-	-	-	-	-	-	-	-	-	41
CORVINA	P	-	19	-	-	-	-	-	-	-	-	-	-	-	-	-	19
DESECHO DE PESCADO	M	-	129	-	-	-	7	1	25 485	26 381	-	-	-	-	-	-	55 147
DESECHO DE PESCADO	P	1 144	28	-	-	-	-	1	15 778	531	-	-	-	-	-	-	15 812
JUREL	M	-	28	-	-	-	-	-	3 786	-	-	-	-	-	-	-	4 349
JUREL	P	4	28	-	-	-	-	-	2 157	-	-	-	-	-	-	-	2 157
MACHUELO O TRITRE	M	-	-	-	-	-	-	-	465	90	-	-	-	-	-	-	555
MACHUELO O TRITRE	P	-	-	-	-	-	-	-	-	-	-	-	-	-	-	-	360
MERLUZA COMUN	M	-	79	-	-	-	-	-	-	-	-	-	-	-	-	-	293
MERLUZA COMUN	P	234	59	-	-	-	-	-	14	-	-	-	-	-	-	-	14
MERLUZA DE COLA	M	-	-	-	-	-	-	-	4	-	-	-	-	-	-	-	4
MERLUZA DE COLA	P	-	-	-	-	-	-	-	-	-	-	-	-	-	-	-	4
MERLUZA DEL SUR O AUSTRAL	M	-	1 760	-	-	-	-	-	-	-	-	-	-	-	-	-	1 760
MERLUZA DEL SUR O AUSTRAL	P	6 888	1 322	-	-	-	-	-	-	-	-	-	-	-	-	-	8 210
MERLUZA DEL SUR O AUSTRAL	M	-	141	-	-	-	-	-	-	-	-	-	-	-	-	-	148
MERLUZA DEL SUR O AUSTRAL	P	7	141	-	-	-	-	-	-	-	-	-	-	-	-	-	148
PEJEGALLO	M	-	8	43	-	-	-	-	-	-	-	-	-	-	-	-	49
PEJEGALLO	P	-	243	243	-	-	-	-	-	-	-	-	-	-	-	-	486
PEJERREY DE MAR	M	-	181	-	-	-	-	-	-	-	-	-	-	-	-	-	181
PEJERREY DE MAR	P	10	2 941	-	-	-	-	-	-	-	-	-	-	-	-	-	2 951
RAYA VOLANTIN	M	-	2 880	-	-	-	-	-	-	-	-	-	-	-	-	-	2 880
RAYA VOLANTIN	P	9	10	-	-	-	-	-	-	-	-	-	-	-	-	-	19
REINETA	M	-	494	10	-	-	-	-	-	-	-	-	-	-	-	-	504
REINETA	P	-	468	5	-	-	-	-	-	-	-	-	-	-	-	-	473
ROBALO	M	-	90	48	-	-	-	-	-	-	-	-	-	-	-	-	138
ROBALO	P	-	39	19	-	-	-	-	-	-	-	-	-	-	-	-	58
SALMON DEL ATLANTICO	M	-	151 361	74 309	-	-	1 952	381	-	-	-	-	-	-	-	-	228 003
SALMON DEL ATLANTICO	P	-	99 590	44 837	-	-	1 455	237	-	-	-	-	-	-	-	-	146 119

CHILE, MATERIA PRIMA Y PRODUCCION AÑO 2003
 POR ESPECIE Y LINEA DE ELABORACION
 (En Toneladas)
 X REGION

ESPECIE	L1	L2	L3	L4	L5	L6	L7	L8	L9	L10	L11	L12	L13	L14	L15	L18	Total
SALMON PLATEADO	M	12 971	57 323	-	-	-	-	65	-	-	-	-	-	-	-	-	70 359
SALMON PLATEADO	P	10 542	43 383	-	-	-	-	50	-	-	-	-	-	-	-	-	53 975
SALMON REY	M	6	1 496	-	-	-	20	-	-	-	-	-	-	-	-	-	1 522
SALMON REY	P	5	1 154	-	-	-	7	-	-	-	-	-	-	-	-	-	1 166
SARDINA COMUN	M	-	24	-	-	-	-	-	42 726	-	-	-	-	-	-	-	42 750
SARDINA COMUN	P	-	24	-	-	-	-	-	8 650	1 917	-	-	-	-	-	-	10 591
SARDINA ESPAÑOLA	M	-	-	-	-	-	-	-	65	-	-	-	-	-	-	-	65
SARDINA ESPAÑOLA	P	-	-	-	-	-	-	-	10	104	-	-	-	-	-	-	114
TOLLO	M	14	57	-	-	-	-	-	-	-	-	-	-	-	-	-	71
TOLLO	P	7	22	-	-	-	-	-	-	-	-	-	-	-	-	-	29
TRUCHA ARCO IRIS	M	17 564	77 053	-	-	-	1 297	-	-	-	-	-	-	-	-	-	95 914
TRUCHA ARCO IRIS	P	12 822	52 525	-	-	-	833	-	-	-	-	-	-	-	-	-	65 980
ABALON JAPONES	M	-	1	-	-	-	-	-	-	-	-	-	-	-	-	-	1
ABALON JAPONES	P	-	1	-	-	-	-	-	-	-	-	-	-	-	-	-	1
ABALON ROJO	M	-	1	-	-	-	-	-	-	-	-	-	-	-	-	-	1
ABALON ROJO	P	-	1	-	-	-	-	-	-	-	-	-	-	-	-	-	1
ALMEJA	M	-	905	-	-	-	-	6 000	-	-	-	-	-	-	-	-	6 905
ALMEJA	P	-	397	-	-	-	-	846	-	-	-	-	-	-	-	-	1 243
CALAMAR	M	-	30	-	-	-	-	-	-	-	-	-	-	-	-	-	30
CALAMAR	P	-	29	-	-	-	-	-	-	-	-	-	-	-	-	-	29
CALAMAR ILLEX O POTA DEL ATLANTICO	M	-	7	-	-	-	-	-	-	-	-	-	-	-	-	-	7
CALAMAR ILLEX O POTA DEL ATLANTICO	P	-	7	-	-	-	-	-	-	-	-	-	-	-	-	-	7
CARACOL PALO PALO	M	34	11	-	-	-	-	122	-	-	-	-	-	-	-	-	171
CARACOL PALO PALO	P	4	1	-	-	-	-	19	-	-	-	-	-	-	-	-	24
CARACOL PICUYO	M	-	1	-	-	-	-	5	-	-	-	-	-	-	-	-	6
CARACOL PICUYO	P	-	1	-	-	-	-	2	-	-	-	-	-	-	-	-	3
CARACOL TROPHON	M	-	-	-	-	-	-	2	-	-	-	-	-	-	-	-	2
CARACOL TROPHON	P	-	-	-	-	-	-	2	-	-	-	-	-	-	-	-	2
CARACOL TRUMULCO	M	-	10	-	-	-	-	8	-	-	-	-	-	-	-	-	18
CARACOL TRUMULCO	P	-	1	-	-	-	-	11	-	-	-	-	-	-	-	-	12
CHOLGA	M	2	2 196	-	-	-	1	1 135	-	-	-	-	-	-	-	-	3 544
CHOLGA	P	21	337	-	-	-	-	194	-	-	-	-	-	-	-	-	552
CHORITO	M	372	41 967	-	-	-	2	4 474	-	-	-	-	-	-	-	-	47 430
CHORITO	P	163	9 501	-	-	-	-	1234	-	-	-	-	-	-	-	-	11 114
CHORO	M	-	19	-	-	-	-	6	-	-	-	-	-	-	-	-	25
CHORO	P	-	3	-	-	-	-	1	-	-	-	-	-	-	-	-	4
CULENGUE	M	260	3	-	-	-	-	1 915	-	-	-	-	-	-	-	-	2 559
CULENGUE	P	30	2	76	-	-	-	310	-	-	-	-	-	-	-	-	418
DESECHO DE MOLUSCO	M	-	-	-	-	-	-	548	-	-	-	-	-	-	-	-	548
HUEPO O NAVAJA DE MAR	M	-	5	48	-	-	-	748	-	-	-	-	-	-	-	-	801
HUEPO O NAVAJA DE MAR	P	-	1	16	-	-	-	215	-	-	-	-	-	-	-	-	232
JULIANA O TAWERA	M	-	25	1 941	-	-	-	-	-	-	-	-	-	-	-	-	1 966
JULIANA O TAWERA	P	-	25	1 606	-	-	-	-	-	-	-	-	-	-	-	-	1 631
LAPA	M	-	11	38	-	-	-	100	-	-	-	-	-	-	-	-	149
LAPA	P	-	2	9	-	-	-	43	-	-	-	-	-	-	-	-	54
LOCO	M	-	296	722	-	-	-	760	-	-	-	-	-	-	-	-	1 778
LOCO	P	-	71	276	-	-	-	364	-	-	-	-	-	-	-	-	711
MACHA	M	-	-	-	-	-	-	952	-	-	-	-	-	-	-	-	982
MACHA	P	-	-	23	-	-	-	296	-	-	-	-	-	-	-	-	319
NAVAJUELA	M	-	6	173	-	-	-	470	-	-	-	-	-	-	-	-	649
NAVAJUELA	P	-	2	45	-	-	-	128	-	-	-	-	-	-	-	-	175
OSTRA DEL PACIFICO	M	-	13	2 130	-	-	-	-	-	-	-	-	-	-	-	-	2 143
OSTRA DEL PACIFICO	P	-	13	945	-	-	-	-	-	-	-	-	-	-	-	-	958

CHILE, MATERIA PRIMA Y PRODUCCION AÑO 2003
 POR ESPECIE Y LINEA DE ELABORACION
 (En Toneladas)
 X REGION

ESPECIE	L1	L2	L3	L4	L5	L6	L7	L8	L9	L10	L11	L12	L13	L14	L15	L18	Total
PULPO	M	1	677	-	-	-	-	-	-	-	-	-	-	-	-	-	678
PULPO	P	-	566	-	-	-	-	-	-	-	-	-	-	-	-	-	566
TAQUILLA	M	-	49	-	-	-	-	5 586	-	-	-	-	-	-	-	-	5 635
TAQUILLA	P	-	5	-	-	-	-	684	-	-	-	-	-	-	-	-	689
TUMBAO	M	5	2 238	-	-	-	-	65	-	-	-	-	-	-	-	-	2 308
TUMBAO	P	-	373	-	-	-	-	12	-	-	-	-	-	-	-	-	385
CENTOLLA	M	-	63	-	-	-	-	50	-	-	-	-	-	-	-	-	113
CENTOLLA	P	-	16	-	-	-	-	11	-	-	-	-	-	-	-	-	27
JAIBA	M	-	6	-	-	-	-	25	-	-	-	-	-	-	-	-	31
JAIBA	P	-	2	-	-	-	-	4	-	-	-	-	-	-	-	-	6
JAIBA MARMOLA	M	-	4 029	-	-	-	-	113	-	-	-	-	-	-	-	-	4 142
JAIBA MARMOLA	P	-	382	-	-	-	-	22	-	-	-	-	-	-	-	-	404
JAIBA MORA	M	-	2	-	-	-	-	2	-	-	-	-	-	-	-	-	4
JAIBA REINA	M	-	6	-	-	-	-	-	-	-	-	-	-	-	-	-	6
JAIBA REINA	P	-	1	-	-	-	-	-	-	-	-	-	-	-	-	-	1
PICOROCO	M	-	24	-	-	-	-	3	-	-	-	-	-	-	-	-	27
PICOROCO	P	-	3	-	-	-	-	-	-	-	-	-	-	-	-	-	3
ERIZO	M	270	4 761	-	-	-	-	244	-	-	-	-	-	-	-	-	14 830
ERIZO	P	16	443	-	-	-	-	21	-	-	-	-	-	-	-	-	1 037
PEPINO DE MAR	M	-	3	-	-	-	-	-	-	-	-	-	-	-	-	-	3
PIURE	M	-	128	-	-	-	-	23	-	-	-	-	-	-	-	-	159
PIURE	P	-	12	-	-	-	-	1	-	-	-	-	-	-	-	-	16
TOTAL ALGAS	M	0	0	0	0	0	0	0	0	0	13 797	6 513	0	0	19 066	0	39 376
TOTAL ALGAS	P	0	0	0	0	0	0	0	0	0	460	2 393	0	0	1 786	0	4 639
TOTAL PESCADOS	M	10	190 094	217 594	0	0	3 269	447	85 555	0	0	0	0	0	0	0	496 969
TOTAL PESCADOS	P	9	131 254	147 852	0	0	2 102	288	43 598	31 857	0	0	0	0	0	0	356 970
TOTAL MOLUSCOS	M	668	1 201	53 568	0	0	3	22 348	0	0	0	0	0	0	0	0	77 788
TOTAL MOLUSCOS	P	197	360	14 212	0	0	0	4 909	0	0	0	0	0	0	0	0	19 678
TOTAL CRUSTACEOS	M	0	0	4 130	0	0	0	193	0	0	0	0	0	0	0	0	4 323
TOTAL CRUSTACEOS	P	0	0	404	0	0	0	37	0	0	0	0	0	0	0	0	441
TOTAL OTRAS ESPECIES	M	270	4 889	9 566	0	0	0	267	0	0	0	0	0	0	0	0	14 982
TOTAL OTRAS ESPECIES	P	16	455	560	0	0	0	22	0	0	0	0	0	0	0	0	1 053
TOTAL GENERAL	M	948	196 184	284 858	0	0	3 272	23 255	85 555	0	13 797	6 513	0	0	19 066	0	633 448
TOTAL GENERAL	P	222	132 069	163 038	0	0	2 102	5 256	43 598	31 857	460	2 393	0	0	1 786	0	382 781

L1 : COCIDO
 L2 : FRESCO-ENFRIADO
 L3 : CONGELADO
 L4 : SURIMI
 L5 : SALADO-SECO
 L6 : SALADO-HUMEDO
 L7 : AHUMADO
 L8 : CONSERVA
 L9 : HARINA
 L10 : ACEITE
 L11 : AGAR-AGAR
 L12 : ALGA SECA
 L13 : DES-HIDRATADO
 L14 : ALGINATO
 L15 : CARRAGENINA
 L18 : PEPTONA

CHILE, MATERIA PRIMA Y PRODUCCION AÑO 2003
 POR ESPECIE Y LINEA DE ELABORACION
 (En Toneladas)
 XI REGION

ESPECIE	L1	L2	L3	L4	L5	L6	L7	L8	L9	L10	L11	L12	L13	L14	L15	L18	Total
BACALAO DE PROFUNDIDAD	M	-	5	-	-	-	-	-	-	-	-	-	-	-	-	-	5
BACALAO DE PROFUNDIDAD	P	-	3	-	-	-	-	-	-	-	-	-	-	-	-	-	3
BROTULA	M	-	2	-	-	-	-	-	-	-	-	-	-	-	-	-	2
BROTULA	P	-	1	-	-	-	-	-	-	-	-	-	-	-	-	-	1
CHANCHARRO	M	-	10	-	-	-	-	-	-	-	-	-	-	-	-	-	10
CHANCHARRO	P	-	6	-	-	-	-	-	-	-	-	-	-	-	-	-	6
COJINOBA DEL NORTE	M	-	180	-	-	-	-	-	-	-	-	-	-	-	-	-	180
COJINOBA DEL NORTE	P	-	107	-	-	-	-	-	-	-	-	-	-	-	-	-	107
COJINOBA DEL SUR	M	-	172	-	-	-	-	-	-	-	-	-	-	-	-	-	172
COJINOBA DEL SUR	P	-	122	-	-	-	-	-	-	-	-	-	-	-	-	-	122
CONGRIO DORADO	M	15	224	-	-	-	-	-	-	-	-	-	-	-	-	-	1 144
CONGRIO DORADO	P	8	200	-	-	-	-	-	-	-	-	-	-	-	-	-	709
CONGRIO NEGRO	M	-	48	-	-	-	-	-	-	-	-	-	-	-	-	-	48
CONGRIO NEGRO	P	-	44	-	-	-	-	-	-	-	-	-	-	-	-	-	44
DESECHO DE PESCADO	M	-	-	-	-	-	-	3 168	9 425	-	-	-	-	-	-	-	12 593
DESECHO DE PESCADO	P	-	-	-	-	-	-	-	-	-	-	-	-	-	-	-	44
MERLUZA COMUN	M	-	168	-	-	-	-	-	-	-	-	-	-	-	-	-	168
MERLUZA COMUN	P	-	91	-	-	-	-	-	-	-	-	-	-	-	-	-	91
MERLUZA DE COLA	M	-	12 634	-	-	-	-	-	-	-	-	-	-	-	-	-	12 634
MERLUZA DE COLA	P	-	6 535	-	-	-	-	-	-	-	-	-	-	-	-	-	6 535
MERLUZA DE TRES ALETAS	P	-	1	-	-	-	-	-	-	-	-	-	-	-	-	-	1
MERLUZA DEL SUR O AUSTRAL	M	-	4 325	-	-	-	-	-	-	-	-	-	-	-	-	-	6 085
MERLUZA DEL SUR O AUSTRAL	P	-	3 614	-	-	-	-	-	-	-	-	-	-	-	-	-	4 782
ORANGE ROUGHY	M	-	1	-	-	-	-	-	-	-	-	-	-	-	-	-	1
ORANGE ROUGHY	P	-	2	-	-	-	-	-	-	-	-	-	-	-	-	-	2
PALOMETA	M	-	2	-	-	-	-	-	-	-	-	-	-	-	-	-	2
PALOMETA	P	-	2	-	-	-	-	-	-	-	-	-	-	-	-	-	2
PEJEGALLO	M	-	3	-	-	-	-	-	-	-	-	-	-	-	-	-	3
PEJEGALLO	P	-	1	-	-	-	-	-	-	-	-	-	-	-	-	-	1
PESCADO NO CLASIFICADO	M	-	7	-	-	-	-	-	-	-	-	-	-	-	-	-	7
PESCADO NO CLASIFICADO	P	-	12	-	-	-	-	-	-	-	-	-	-	-	-	-	12
RAYA VOLANTIN	M	-	317	-	-	-	-	-	-	-	-	-	-	-	-	-	317
RAYA VOLANTIN	P	-	293	-	-	-	-	-	-	-	-	-	-	-	-	-	293
REINETA	M	-	6	-	-	-	-	-	-	-	-	-	-	-	-	-	6
REINETA	P	-	4	-	-	-	-	-	-	-	-	-	-	-	-	-	4
SALMON DEL ATLANTICO	M	-	7 569	-	-	-	-	-	-	-	-	-	-	-	-	-	13 061
SALMON DEL ATLANTICO	P	-	5 416	-	-	-	-	-	-	-	-	-	-	-	-	-	9 137
SALMON PLATEADO	M	973	1 706	-	-	-	-	-	-	-	-	-	-	-	-	-	17 239
SALMON PLATEADO	P	780	1 450	-	-	-	-	-	-	-	-	-	-	-	-	-	13 217
TOLLO	M	-	1	-	-	-	-	-	-	-	-	-	-	-	-	-	1
TRUCHA ARCO IRIS	M	-	2	-	-	-	-	-	-	-	-	-	-	-	-	-	7 098
TRUCHA ARCO IRIS	P	-	1	-	-	-	-	-	-	-	-	-	-	-	-	-	4 769
CARACOL PALO PALO	M	-	205	-	-	-	-	-	-	-	-	-	-	-	-	-	205
CARACOL PALO PALO	P	-	32	-	-	-	-	-	-	-	-	-	-	-	-	-	32
CULENGUE	M	-	713	-	-	-	81	-	-	-	-	-	-	-	-	-	794
CULENGUE	P	-	96	-	-	-	13	-	-	-	-	-	-	-	-	-	109
LAPA	M	-	4	-	-	-	-	-	-	-	-	-	-	-	-	-	20
LAPA	P	-	2	-	-	-	-	-	-	-	-	-	-	-	-	-	6
LOCO	M	-	67	-	-	-	-	-	-	-	-	-	-	-	-	-	96
LOCO	P	-	19	-	-	-	-	-	-	-	-	-	-	-	-	-	29
CENTOLLA	M	-	1	-	-	-	-	-	-	-	-	-	-	-	-	-	1
JAIBA MARMOLA	M	2	-	-	-	-	-	-	-	-	-	-	-	-	-	-	829
JAIBA MARMOLA	P	-	203	-	-	-	-	-	-	-	-	-	-	-	-	-	203

CHILE, MATERIA PRIMA Y PRODUCCION AÑO 2003
 POR ESPECIE Y LINEA DE ELABORACION
 (En Toneladas)
 XI REGION

ESPECIE	L1	L2	L3	L4	L5	L6	L7	L8	L9	L10	L11	L12	L13	L14	L15	L18	Total
ERIZO	M	21	797	758				55									1 631
ERIZO	P		44	45				2									91
TOTAL ALGAS	M	0	0	0	0	0	0	0	0	0	0	0	0	0	0	0	0
TOTAL PESCADOS	M	988	13 874	43 321	0	0	0	0	0	0	0	0	0	0	0	0	58 183
TOTAL MOLUSCOS	M	788	10 725	28 323	0	0	0	0	3 188	9 425	0	0	0	0	0	0	52 429
TOTAL CRUSTACEOS	M	0	71	963	0	0	0	81	0	0	0	0	0	0	0	0	1 115
TOTAL OTRAS ESPECIES	M	0	21	142	0	0	0	13	0	0	0	0	0	0	0	0	176
TOTAL PESCADOS	M	2	0	828	0	0	0	0	0	0	0	0	0	0	0	0	830
TOTAL OTRAS ESPECIES	P	0	0	203	0	0	0	0	0	0	0	0	0	0	0	0	203
TOTAL OTRAS ESPECIES	M	21	797	758	0	0	0	55	0	0	0	0	0	0	0	0	1 631
TOTAL OTRAS ESPECIES	P	0	44	45	0	0	0	2	0	0	0	0	0	0	0	0	91
TOTAL GENERAL	M	1 011	14 742	45 670	0	0	0	136	0	0	0	0	0	0	0	0	61 759
TOTAL GENERAL	P	788	10 790	28 713	0	0	0	15	3 168	9 425	0	0	0	0	0	0	52 899

L1 COCIDO
 L2 FRESCO-ENFRIADO
 L3 CONGELADO
 L4 SURIMI
 L5 SALADO-SECO
 L6 SALADO-HUMEDO
 L7 AHUMADO
 L8 CONSERVA
 L9 HARINA
 L10 ACEITE
 L11 AGAR-AGAR
 L12 ALGA SECA
 L13 DESHIDRATADO
 L14 ALGINATO
 L15 CARRAGENINA
 L18 PEPTONA

CHILE, MATERIA PRIMA Y PRODUCCION AÑO 2003
 POR ESPECIE Y LINEA DE ELABORACION
 (En Toneladas)
 XII REGION

ESPECIE	L1	L2	L3	L4	L5	L6	L7	L8	L9	L10	L11	L12	L13	L14	L15	L18	Total
LUGA-ROJA	M	-	-	-	-	-	-	-	-	-	-	3 202	-	-	-	-	3 202
LUGA-ROJA	P	-	-	-	-	-	-	-	-	-	-	729	-	-	-	-	729
BACALAO DE PROFUNDIDAD	M	-	197	-	-	-	-	-	-	-	-	-	-	-	-	-	144
BACALAO DE PROFUNDIDAD	P	7	118	-	-	-	-	-	-	-	-	-	-	-	-	-	125
CONGRIO DORADO	M	-	93	-	-	-	-	-	-	-	-	-	-	-	-	-	93
CONGRIO DORADO	P	-	66	-	-	-	-	-	-	-	-	-	-	-	-	-	66
MERLUZA DEL SUR O AUSTRAL	M	565	1 292	-	-	-	-	-	-	-	-	-	-	-	-	-	1 857
MERLUZA DEL SUR O AUSTRAL	P	434	876	-	-	-	-	-	-	-	-	-	-	-	-	-	1 310
RAYA VOLANTIN	M	-	224	-	-	-	-	-	-	-	-	-	-	-	-	-	224
RAYA VOLANTIN	P	-	202	-	-	-	-	-	-	-	-	-	-	-	-	-	202
SALMON DEL ATLANTICO	M	-	1 031	-	-	-	-	-	-	-	-	-	-	-	-	-	1 031
SALMON DEL ATLANTICO	P	-	649	-	-	-	-	-	-	-	-	-	-	-	-	-	643
SALMON PLATEADO	M	-	789	-	-	-	-	-	-	-	-	-	-	-	-	-	783
SALMON PLATEADO	P	-	575	-	-	-	-	-	-	-	-	-	-	-	-	-	575
TRUCHA ARCO IRIS	M	-	3 006	-	-	-	-	-	-	-	-	-	-	-	-	-	3 006
TRUCHA ARCO IRIS	P	-	2 014	-	-	-	-	-	-	-	-	-	-	-	-	-	2 014
ALMEJA	M	-	286	-	-	-	-	-	-	-	-	-	-	-	-	-	286
ALMEJA	P	-	56	-	-	-	-	-	-	-	-	-	-	-	-	-	56
CARACOL PIQUILHUE	M	7	10	-	-	-	-	-	-	-	-	-	-	-	-	-	17
CARACOL PIQUILHUE	P	2	5	-	-	-	-	-	-	-	-	-	-	-	-	-	7
CARACOL TROPHON	M	501	16	650	-	-	-	-	-	-	-	-	-	-	-	-	1 167
CARACOL TROPHON	P	98	3	125	-	-	-	-	-	-	-	-	-	-	-	-	226
CHOLGA	M	15	7	-	-	-	20	-	-	-	-	-	-	-	-	-	42
CHOLGA	P	3	1	-	-	-	3	-	-	-	-	-	-	-	-	-	7
CHORITQ	M	-	4 519	-	-	-	-	-	-	-	-	-	-	-	-	-	4 519
CHORITQ	P	-	702	-	-	-	-	-	-	-	-	-	-	-	-	-	702
DESECHO DE MOLUSCO	M	-	1	-	-	-	-	-	-	-	-	-	-	-	-	-	1
HUEVO O NAVAJA DE MAR	M	-	2	-	-	-	-	-	-	-	-	-	-	-	-	-	2
HUEVO O NAVAJA DE MAR	P	-	1	-	-	-	-	-	-	-	-	-	-	-	-	-	1
LOCO	M	1	-	-	-	-	-	-	-	-	-	-	-	-	-	-	1
OSTION DEL SUR	M	-	21	-	-	-	-	-	-	-	-	-	-	-	-	-	21
OSTION DEL SUR	P	-	7	-	-	-	-	-	-	-	-	-	-	-	-	-	7
OSTION PATAGONICO	M	8	19	112	-	-	-	-	-	-	-	-	-	-	-	-	139
OSTION PATAGONICO	P	1	2	21	-	-	-	-	-	-	-	-	-	-	-	-	24
PULPO	M	-	6	-	-	-	-	-	-	-	-	-	-	-	-	-	6
PULPO	P	-	5	-	-	-	-	-	-	-	-	-	-	-	-	-	5
CENTOLLA	M	24	18	2 298	-	-	-	651	-	-	-	-	-	-	-	-	2 991
CENTOLLA	P	8	6	1 071	-	-	-	165	-	-	-	-	-	-	-	-	1 250
CENTOLLON	M	4	-	2 597	-	-	-	220	-	-	-	-	-	-	-	-	2 821
CENTOLLON	P	1	-	435	-	-	-	38	-	-	-	-	-	-	-	-	474
ERIZO	M	-	5 881	11 268	-	-	-	106	-	-	-	-	-	-	-	-	17 255
ERIZO	P	-	492	881	-	-	-	12	-	-	-	-	-	-	-	-	1 385
TOTAL ALGAS	M	0	0	0	0	0	0	0	0	0	0	3 202	0	0	0	0	3 202
TOTAL ALGAS	P	0	0	0	0	0	0	0	0	0	0	729	0	0	0	0	729
TOTAL PESCADOS	M	0	572	6 566	0	0	0	0	0	0	0	0	0	0	0	0	7 138
TOTAL PESCADOS	P	0	441	4 484	0	0	0	0	0	0	0	0	0	0	0	0	4 925
TOTAL MOLUSCOS	M	509	58	5 613	0	0	0	20	0	0	0	0	0	0	0	0	6 200
TOTAL MOLUSCOS	P	99	10	924	0	0	0	3	0	0	0	0	0	0	0	0	1 036
TOTAL CRUSTACEOS	M	28	18	4 895	0	0	0	871	0	0	0	0	0	0	0	0	5 812

CHILE, MATERIA PRIMA Y PRODUCCION AÑO 2003
POR ESPECIE Y LINEA DE ELABORACION
(En Toneladas)
XII REGION

ESPECIE	L1	L2	L3	L4	L5	L6	L7	L8	L9	L10	L11	L12	L13	L14	L15	L18	Total
P	9	6	1 506	0	0	0	0	203	0	0	0	0	0	0	0	0	1 724
M	0	5 881	11 268	0	0	0	0	106	0	0	0	0	0	0	0	0	17 255
P	0	492	881	0	0	0	0	12	0	0	0	0	0	0	0	0	1 385
M	537	6 529	28 342	0	0	0	0	997	0	0	0	3 202	0	0	0	0	39 607
P	108	949	7 805	0	0	0	0	218	0	0	0	729	0	0	0	0	9 809

L1 COCIDO
L2 FRESCO-ENFRIADO
L3 CONGELADO
L4 SURIMI

L5 SALADO-SECO
L6 SALADO-HUMEDO
L7 AHUMADO
L8 CONSERVA

L9 HARINA
L10 ACEITE
L11 AGAR-AGAR
L12 ALGA SECA

L13 DESHIDRATADO
L14 ALGINATO
L15 CARRAGENINA
L18 PEPTONA

CHILE, MATERIA PRIMA Y PRODUCCION AÑO 2003
 POR ESPECIE Y LINEA DE ELABORACION
 (En Toneladas)
 REGION METROPOLITANA

ESPECIE	L1	L2	L3	L4	L5	L6	L7	L8	L9	L10	L11	L12	L13	L14	L15	L18	Total
CHASCON O HUIRO NEGRO	M	-	-	-	-	-	-	-	-	-	-	-	-	2 134	-	-	2 134
CHASCON O HUIRO NEGRO	P	-	-	-	-	-	-	-	-	-	-	-	-	160	-	-	160
HUIRO PALO	M	-	-	-	-	-	-	-	-	-	-	-	-	628	-	-	628
HUIRO PALO	P	-	-	-	-	-	-	-	-	-	-	-	-	48	-	-	48
LUGA-ROJA	M	-	-	-	-	-	-	-	-	-	11 030	-	-	-	-	-	11 030
LUGA-ROJA	P	-	-	-	-	-	-	-	-	-	1 529	-	-	-	-	-	1 529
ALBACORA O PEZ ESPADA	M	-	896	274	-	-	-	-	-	-	-	-	-	-	-	-	1 170
ALBACORA O PEZ ESPADA	P	-	763	117	-	-	-	-	-	-	-	-	-	-	-	-	880
BACALAO DE PROFUNDIDAD	M	-	613	808	-	-	-	-	-	-	-	-	-	-	-	-	1 421
BACALAO DE PROFUNDIDAD	P	-	447	529	-	-	-	-	-	-	-	-	-	-	-	-	976
CONGRIO COLORADO	M	-	-	1	-	-	-	-	-	-	-	-	-	-	-	-	1
CONGRIO COLORADO	P	-	-	1	-	-	-	-	-	-	-	-	-	-	-	-	1
CONGRIO DORADO	M	-	-	6	-	-	-	-	-	-	-	-	-	-	-	-	6
CONGRIO DORADO	P	-	-	3	-	-	-	-	-	-	-	-	-	-	-	-	3
CONGRIO NEGRO	M	-	-	3	-	-	-	-	-	-	-	-	-	-	-	-	3
CONGRIO NEGRO	P	-	-	1	-	-	-	-	-	-	-	-	-	-	-	-	1
CONGRIO NEGRO	M	-	-	3	-	-	-	-	-	-	-	-	-	-	-	-	3
CORVINA	M	-	-	2	-	-	-	-	-	-	-	-	-	-	-	-	2
CORVINA	P	-	-	2	-	-	-	-	-	-	-	-	-	-	-	-	2
MERLUZA COMUN	M	-	839	561	-	-	-	-	-	-	-	-	-	-	-	-	1 390
MERLUZA COMUN	P	-	638	317	-	-	-	-	-	-	-	-	-	-	-	-	955
MERLUZA DE COLA	M	-	-	1	-	-	-	-	-	-	-	-	-	-	-	-	1
MERLUZA DE COLA	P	-	-	1	-	-	-	-	-	-	-	-	-	-	-	-	1
MERLUZA DEL SUR O AUSTRAL	M	-	-	1	-	-	-	-	-	-	-	-	-	-	-	-	1
MERLUZA DEL SUR O AUSTRAL	P	-	-	1	-	-	-	-	-	-	-	-	-	-	-	-	1
PEJEGALLO	M	-	143	31	-	-	-	-	-	-	-	-	-	-	-	-	174
PEJEGALLO	P	-	70	11	-	-	-	-	-	-	-	-	-	-	-	-	81
PEJERREY CHILENO O CAUQUE	M	-	-	1	-	-	-	-	-	-	-	-	-	-	-	-	1
PEJERREY CHILENO O CAUQUE	P	-	-	1	-	-	-	-	-	-	-	-	-	-	-	-	1
RAYA VOLANTIN	M	-	-	4	-	-	-	-	-	-	-	-	-	-	-	-	4
RAYA VOLANTIN	P	-	-	2	-	-	-	-	-	-	-	-	-	-	-	-	2
REINETA	M	-	3	-	-	-	-	-	-	-	-	-	-	-	-	-	3
REINETA	P	-	1	-	-	-	-	-	-	-	-	-	-	-	-	-	1
SALMON DEL ATLANTICO	M	-	-	167	-	-	491	-	-	-	-	-	-	-	-	-	658
SALMON DEL ATLANTICO	P	-	-	119	-	-	362	-	-	-	-	-	-	-	-	-	481
TRUCHA ARCO IRIS	M	-	-	5	-	-	237	-	-	-	-	-	-	-	-	-	242
TRUCHA ARCO IRIS	P	-	-	5	-	-	128	-	-	-	-	-	-	-	-	-	133
ALMEJA	M	-	-	4	-	-	-	-	-	-	-	-	-	-	-	-	4
ALMEJA	P	-	-	1	-	-	-	-	-	-	-	-	-	-	-	-	1
CALAMAR ILLEX O POTÁ DEL ATLANTICO	M	-	-	1	-	-	-	-	-	-	-	-	-	-	-	-	1
CALAMAR ILLEX O POTÁ DEL ATLANTICO	P	-	-	1	-	-	-	-	-	-	-	-	-	-	-	-	1
CARACOL TRUMILCO	M	-	-	-	-	-	-	-	-	-	-	-	1	-	-	-	1
CHITON O APRETADOR	M	-	-	-	-	-	-	15	-	-	-	-	-	-	-	-	15
CHITON O APRETADOR	P	-	-	-	-	-	-	9	-	-	-	-	-	-	-	-	9
LAPA	M	-	-	2	-	-	-	-	-	-	-	-	1	-	-	-	3
LAPA	P	-	-	1	-	-	-	-	-	-	-	-	-	-	-	-	1
VOLUTA ANGULOSA	M	-	-	-	-	-	-	8	-	-	-	-	-	-	-	-	8
VOLUTA ANGULOSA	P	-	-	-	-	-	-	3	-	-	-	-	-	-	-	-	3
ERIZO	M	-	10	-	-	-	-	-	-	-	-	-	-	-	-	-	10
ERIZO	P	-	10	1	-	-	-	-	-	-	-	-	-	-	-	-	11

CHILE, MATERIA PRIMA Y PRODUCCION AÑO 2003
POR ESPECIE Y LINEA DE ELABORACION
 (En Toneladas)
REGION METROPOLITANA

ESPECIE	L1	L2	L3	L4	L5	L6	L7	L8	L9	L10	L11	L12	L13	L14	L15	L18	Total
TOTAL ALGAS	M	0	0	0	0	0	0	0	0	0	0	11 030	0	2 762	0	0	13 792
TOTAL PESCADOS	P	0	0	0	0	0	0	0	0	0	0	1 529	0	208	0	0	1 737
	M	2 494	1 856	0	0	0	728	0	0	0	0	0	0	0	0	0	5 078
TOTAL MOLUSCOS	P	1 919	1 110	0	0	0	490	0	0	0	0	0	0	0	0	0	3 519
	M	0	8	0	0	0	0	23	0	0	0	0	2	0	0	0	33
TOTAL CRUSTACEOS	P	0	2	0	0	0	0	12	0	0	0	0	0	0	0	0	14
	M	0	0	0	0	0	0	0	0	0	0	0	0	0	0	0	0
TOTAL OTRAS ESPECIES	P	0	0	0	0	0	0	0	0	0	0	0	0	0	0	0	0
	M	10	0	0	0	0	0	0	0	0	0	0	0	0	0	0	10
TOTAL GENERAL	M	2 504	1 864	0	0	0	728	23	0	0	0	11 030	2	2 762	0	0	18 913
	P	1 929	1 113	0	0	0	490	12	0	0	0	1 529	0	208	0	0	5 281

L1 . COCIDO
 L2 . FRESCO-ENFRIADO
 L3 . CONGELADO
 L4 . SURIMI
 L5 . SALADO-SECO
 L6 . SALADO-HUMEDO
 L7 . AHUMADO
 L6 . CONSERVA
 L9 . HARINA
 L10 . ACEITE
 L11 . AGAR-AGAR
 L12 . ALGA SECA
 L13 . DESHIDRATADO
 L14 . ALGINATO
 L15 . CARRAGENINA
 L18 . PEPTONA

CHILE, MATERIA PRIMA Y PRODUCCION AÑO 2003
POR ESPECIE Y REGION
 (En toneladas)
COCIDO

ESPECIE		I	II	III	IV	V	VII	VIII	IX	X	XI	XII	RM	Total
CONGRIO DORADO	M	-	-	-	-	-	-	-	-	-	15	-	-	15
CONGRIO DORADO	P	-	-	-	-	-	-	-	-	-	8	-	-	8
MERLUZA COMUN	M	-	-	-	-	-	-	9	-	-	-	-	-	9
MERLUZA COMUN	P	-	-	-	-	-	-	3	-	-	-	-	-	3
RAYA VOLANTIN	M	-	-	-	-	-	-	-	-	10	-	-	-	10
RAYA VOLANTIN	P	-	-	-	-	-	-	-	-	9	-	-	-	9
SALMON DEL ATLANTICO	M	-	-	-	-	-	-	8	-	-	-	-	-	8
SALMON DEL ATLANTICO	P	-	-	-	-	-	-	4	-	-	-	-	-	4
SALMON PLATEADO	M	-	-	-	-	-	-	-	-	-	973	-	-	973
SALMON PLATEADO	P	-	-	-	-	-	-	-	-	-	780	-	-	780
ALMEJA	M	2	-	-	-	-	-	-	-	-	-	-	-	2
CARACOL LOCATE	M	1	1	-	-	-	-	-	-	-	-	-	-	2
CARACOL PALO PALO	M	-	-	-	-	-	-	-	-	34	-	-	-	34
CARACOL PALO PALO	P	-	-	-	-	-	-	-	-	4	-	-	-	4
CARACOL TROPHON	M	-	-	-	-	-	-	-	-	-	-	501	-	501
CARACOL TROPHON	P	-	-	-	-	-	-	-	-	-	-	98	-	98
CARACOL TRUMULCO	M	-	-	-	-	-	-	38	-	-	-	-	-	38
CARACOL TRUMULCO	P	-	-	-	-	-	-	6	-	-	-	-	-	6
CHITON O APRETADOR	M	-	-	-	-	-	-	5	-	-	-	-	-	5
CHITON O APRETADOR	P	-	-	-	-	-	-	1	-	-	-	-	-	1
CHOLGA	M	-	1	-	-	-	-	-	-	2	-	-	-	3
CHORITO	M	-	-	-	-	-	-	-	-	372	-	-	-	372
CHORITO	P	-	-	-	-	-	-	-	-	163	-	-	-	163
CULENGUE	M	71	1	-	-	-	-	7	-	260	-	-	-	339
CULENGUE	P	18	-	-	-	-	-	1	-	30	-	-	-	49
DESECHO DE MOLUSCO	P	-	-	-	-	-	-	1	-	-	-	-	-	1
HUEPO O NAVAJA DE MAR	M	-	-	-	-	-	-	728	-	-	-	-	-	728
HUEPO O NAVAJA DE MAR	P	-	-	-	-	-	-	204	-	-	-	-	-	204
JIBIA O CALAMAR ROJO	M	-	-	-	-	-	-	9	-	-	-	-	-	9
JIBIA O CALAMAR ROJO	P	-	-	-	-	-	-	5	-	-	-	-	-	5
LAPA	M	1	-	-	-	-	-	-	-	-	-	-	-	1
NAVAJUELA	M	-	-	-	-	-	-	778	-	-	-	-	-	778
NAVAJUELA	P	-	-	-	-	-	-	241	-	-	-	-	-	241
OSTION PATAGONICO	M	-	-	-	-	-	-	-	-	-	-	8	-	8
OSTION PATAGONICO	P	-	-	-	-	-	-	-	-	-	-	1	-	1
TAQUILLA	M	-	-	-	-	-	-	3	-	-	-	-	-	3
TAQUILLA	P	-	-	-	-	-	-	1	-	-	-	-	-	1
CENTOLLA	M	-	-	-	-	-	-	-	-	-	-	24	-	24
CENTOLLA	P	-	-	-	-	-	-	-	-	-	-	8	-	8
CENTOLLON	M	-	-	-	-	-	-	-	-	-	-	4	-	4
CENTOLLON	P	-	-	-	-	-	-	-	-	-	-	1	-	1
JAIBA	M	7	-	-	-	-	-	-	-	-	-	-	-	7
JAIBA MARMOLA	M	-	-	-	-	-	-	-	-	-	2	-	-	2
JAIBA PELUDA O PACHONA	M	1	-	-	-	-	-	-	-	-	-	-	-	1
ERIZO	M	-	-	-	-	-	-	-	-	270	21	-	-	291
ERIZO	P	-	-	-	-	-	-	-	-	16	-	-	-	16
PEPINO DE MAR	M	-	-	-	-	-	-	250	-	-	-	-	-	250
PEPINO DE MAR	P	-	-	-	-	-	-	45	-	-	-	-	-	45
TOTAL ALGAS	M	0	0	0	0	0	0	0	0	0	0	0	0	0
TOTAL ALGAS	P	0	0	0	0	0	0	0	0	0	0	0	0	0
TOTAL PESCADOS	M	0	0	0	0	0	0	17	0	10	986	0	0	1 015
TOTAL PESCADOS	P	0	0	0	0	0	0	7	0	9	788	0	0	804
TOTAL MOLUSCOS	M	75	3	0	0	0	0	1 568	0	666	0	509	0	2 823
TOTAL MOLUSCOS	P	18	0	0	0	0	0	460	0	197	0	99	0	774
TOTAL CRUSTACEOS	M	8	0	0	0	0	0	0	0	0	2	28	0	38
TOTAL CRUSTACEOS	P	0	0	0	0	0	0	0	0	0	0	9	0	9
TOTAL OTRAS ESPECIES	M	0	0	0	0	0	0	250	0	270	21	0	0	541
TOTAL OTRAS ESPECIES	P	0	0	0	0	0	0	45	0	16	0	0	0	61
TOTAL GENERAL	M	83	3	0	0	0	0	1 835	0	948	1 011	537	0	4 417
TOTAL GENERAL	P	18	0	0	0	0	0	512	0	222	788	108	0	1 648

CHILE, MATERIA PRIMA Y PRODUCCION AÑO 2003
 POR ESPECIE Y MES
 (En Toneladas)
 COCIDO

ESPECIE		ENE	FEB	MAR	ABR	MAY	JUN	JUL	AGO	SEP	OCT	NOV	DIC	Total
CONGRIO DORADO	M	-	-	-	-	-	-	-	15	-	-	-	-	15
CONGRIO DORADO	P	-	-	-	-	-	-	-	8	-	-	-	-	8
MERLUZA COMUN	M	-	-	8	-	-	-	3	-	-	-	-	-	9
MERLUZA COMUN	P	-	-	2	-	-	-	1	-	-	-	-	-	3
RAYA VOLANTIN	M	-	-	-	10	-	-	-	-	-	-	-	-	10
RAYA VOLANTIN	P	-	-	-	9	-	-	-	-	-	-	-	-	9
SALMON DEL ATLANTICO	M	-	-	-	-	-	-	-	-	8	-	-	-	8
SALMON DEL ATLANTICO	P	-	-	-	-	-	-	-	-	4	-	-	-	4
SALMON PLATEADO	M	-	-	-	-	-	-	-	-	-	-	-	973	973
SALMON PLATEADO	P	-	-	-	-	-	-	-	-	-	-	-	780	780
ALMEJA	M	-	-	-	-	-	2	-	-	-	-	-	-	2
CARACOL LOCATE	M	-	1	-	-	-	-	-	1	-	-	-	-	2
CARACOL PALO PALO	M	-	-	-	-	-	-	-	-	-	-	5	29	34
CARACOL PALO PALO	P	-	-	-	-	-	-	-	-	-	-	1	3	4
CARACOL TROPHON	M	53	85	192	91	10	-	-	15	55	-	-	-	501
CARACOL TROPHON	P	12	15	38	20	2	-	-	2	11	-	-	-	98
CARACOL TRUMULCO	M	1	-	-	1	-	-	11	19	5	1	-	-	38
CARACOL TRUMULCO	P	-	-	-	-	-	-	2	4	-	-	-	-	6
CHITON O APRETADOR	M	-	-	-	-	-	-	-	-	5	-	-	-	5
CHITON O APRETADOR	P	-	-	-	-	-	-	-	-	1	-	-	-	1
CHOLGA	M	-	1	-	2	-	-	-	-	-	-	-	-	3
CHORITO	M	-	-	372	-	-	-	-	-	-	-	-	-	372
CHORITO	P	-	-	163	-	-	-	-	-	-	-	-	-	163
CULENGUE	M	-	-	27	24	17	4	28	79	53	-	46	63	339
CULENGUE	P	-	-	7	6	4	1	3	8	6	-	8	6	49
DESECHO DE MOLUSCO	P	-	-	-	-	-	1	-	-	-	-	-	-	1
HUEPO O NAVAJA DE MAR	M	82	97	136	89	58	24	31	84	46	24	-	77	728
HUEPO O NAVAJA DE MAR	P	25	29	39	26	17	6	8	16	12	5	-	21	204
JIBIA O CALAMAR ROJO	M	-	-	-	-	-	-	9	-	-	-	-	-	9
JIBIA O CALAMAR ROJO	P	-	-	-	-	-	-	5	-	-	-	-	-	5
LAPA	M	-	-	-	-	-	1	-	-	-	-	-	-	1
NAVAJUELA	M	34	36	50	87	75	47	64	93	75	90	81	26	778
NAVAJUELA	P	11	13	14	28	24	12	37	26	20	24	22	8	241
OSTION PATAGONICO	M	-	7	1	-	-	-	-	-	-	-	-	-	8
OSTION PATAGONICO	P	-	1	-	-	-	-	-	-	-	-	-	-	1
TAQUILLA	M	-	-	-	3	-	-	-	-	-	-	-	-	3
TAQUILLA	P	-	-	-	1	-	-	-	-	-	-	-	-	1
CENTOLLA	M	-	-	-	-	-	-	-	12	3	-	9	-	24
CENTOLLA	P	-	-	-	-	-	-	-	3	1	-	4	-	6
CENTOLLON	M	-	-	-	-	-	-	-	-	-	3	1	-	4
CENTOLLON	P	-	-	-	-	-	-	-	-	-	1	-	-	1
JAIBA	M	1	1	-	-	-	-	1	1	-	1	1	1	7
JAIBA MARMOLA	M	-	-	2	-	-	-	-	-	-	-	-	-	2
JAIBA PELUDA O PACHONA	M	-	-	-	1	-	-	-	-	-	-	-	-	1
ERIZO	M	-	-	173	68	16	5	1	3	1	24	-	-	291
ERIZO	P	-	-	10	4	1	-	-	-	-	1	-	-	16
PEPINO DE MAR	M	4	-	-	20	15	31	-	7	49	25	67	32	250
PEPINO DE MAR	P	1	-	-	4	2	6	-	1	9	5	13	4	45
TOTAL ALGAS	M	0	0	0	0	0	0	0	0	0	0	0	0	0
TOTAL ALGAS	P	0	0	0	0	0	0	0	0	0	0	0	0	0
TOTAL PECES	M	0	0	6	10	0	0	3	15	8	0	0	973	1 015
TOTAL PECES	P	0	0	2	9	0	0	1	8	4	0	0	780	804
TOTAL MOLUSCOS	M	170	227	778	297	160	78	161	271	239	115	132	195	2 823
TOTAL MOLUSCOS	P	48	58	259	81	47	20	55	58	50	29	31	38	774
TOTAL CRUSTACEOS	M	1	1	2	1	0	0	1	13	3	4	11	1	38
TOTAL CRUSTACEOS	P	0	0	0	0	0	0	0	3	1	1	4	0	9
TOTAL OTROS	M	4	0	173	88	31	36	1	10	50	49	67	32	541
TOTAL OTROS	P	1	0	10	8	3	6	0	1	9	6	13	4	61
TOTAL GENERAL	M	175	228	959	396	191	114	166	309	300	168	210	1 201	4 417
TOTAL GENERAL	P	49	58	271	98	50	26	56	70	64	36	48	822	1 648

CHILE, MATERIA PRIMA Y PRODUCCION AÑO 2003
POR ESPECIE Y REGION
(En toneladas)
FRESCO ENFRIADO

ESPECIE		I	II	III	IV	V	VII	VIII	IX	X	XI	XII	R.M.	Total
ALBACORA O PEZ ESPADA	M	-	-	-	739	109	-	1	-	-	-	-	896	1 745
ALBACORA O PEZ ESPADA	P	-	-	-	722	81	-	1	-	-	-	-	763	1 567
ALFONSINO	M	-	-	-	-	-	-	-	-	3	-	-	-	3
ALFONSINO	P	-	-	-	-	-	-	-	-	3	-	-	-	3
ANCHOVETA	M	118	-	-	-	-	-	-	-	61	-	-	-	179
ANCHOVETA	P	54	-	-	-	-	-	-	-	33	-	-	-	87
ATUN OJOS GRANDES	M	-	-	-	9	-	-	-	-	-	-	-	-	9
ATUN OJOS GRANDES	P	-	-	-	9	-	-	-	-	-	-	-	-	9
BACALAO DE PROFUNDIDAD	M	38	5	1	1	279	-	302	-	79	-	7	613	1 325
BACALAO DE PROFUNDIDAD	P	33	5	1	-	205	-	237	-	61	-	7	447	996
BLANQUILLO	M	-	-	-	-	3	-	1	-	-	-	-	-	4
BLANQUILLO	P	-	-	-	-	-	-	1	-	-	-	-	-	1
CABALLA	M	-	-	-	-	-	-	15	-	-	-	-	-	15
CABALLA	P	-	-	-	-	-	-	15	-	-	-	-	-	15
CONGRIO COLORADO	M	-	-	-	-	-	-	-	-	4	-	-	-	4
CONGRIO COLORADO	P	-	-	-	-	-	-	-	-	1	-	-	-	1
CONGRIO DORADO	M	-	-	-	1	-	-	-	-	12	224	-	-	237
CONGRIO DORADO	P	-	-	-	-	-	-	-	-	8	200	-	-	208
CONGRIO NEGRO	M	-	-	-	-	5	-	-	-	1	48	-	-	54
CONGRIO NEGRO	P	-	-	-	-	-	-	-	-	1	44	-	-	45
CORVINA	M	-	-	-	-	1	-	1	-	-	-	-	-	2
DESECHO DE PESCADO	P	-	-	-	-	-	-	-	-	1 144	-	-	-	1 144
JUREL	M	-	-	-	-	2	-	854	-	5	-	-	-	861
JUREL	P	-	-	-	-	2	-	751	-	4	-	-	-	757
MERLUZA COMUN	M	-	-	-	-	3 871	86	921	-	281	-	-	839	5 998
MERLUZA COMUN	P	-	-	-	-	718	67	464	-	234	-	-	638	2 121
MERLUZA DE COLA	M	-	-	-	-	-	-	102	-	-	-	-	-	102
MERLUZA DE COLA	P	-	-	-	-	-	-	77	-	-	-	-	-	77
MERLUZA DEL SUR O AUSTRAL	M	-	-	-	-	-	-	122	-	6 898	4 325	565	-	11 910
MERLUZA DEL SUR O AUSTRAL	P	-	-	-	-	-	-	91	-	6 106	3 614	434	-	10 245
ORANGE ROUGHY	M	-	-	-	-	-	-	12	-	-	-	-	-	12
ORANGE ROUGHY	P	-	-	-	-	-	-	8	-	-	-	-	-	8
PEJEGALLO	M	-	-	-	-	15	-	-	-	7	-	-	143	165
PEJEGALLO	P	-	-	-	-	3	-	-	-	6	-	-	70	79
PEJERREY DE MAR	M	-	-	-	-	-	-	-	-	243	-	-	-	243
PEJERREY DE MAR	P	-	-	-	-	-	-	-	-	180	-	-	-	180
RAYA VOLANTIN	M	-	-	-	-	-	-	1	-	-	-	-	-	1
RAYA VOLANTIN	P	-	-	-	-	-	-	1	-	-	-	-	-	1
REINETA	M	-	-	-	-	350	4	136	-	494	-	-	3	987
REINETA	P	-	-	-	-	175	3	124	-	468	-	-	1	771
ROBALO	M	-	-	-	-	16	-	-	-	90	-	-	-	106
ROBALO	P	-	-	-	-	8	-	-	-	39	-	-	-	47
SALMON DEL ATLANTICO	M	-	-	-	-	-	-	20 456	-	151 361	7 569	-	-	179 386
SALMON DEL ATLANTICO	P	-	-	-	-	-	-	12 094	-	99 590	5 416	-	-	117 100
SALMON PLATEADO	M	-	-	-	-	-	-	-	-	12 971	1 706	-	-	14 677
SALMON PLATEADO	P	-	-	-	-	-	-	-	-	10 542	1 450	-	-	11 992
SALMON REY	M	-	-	-	-	-	-	-	-	6	-	-	-	6
SALMON REY	P	-	-	-	-	-	-	-	-	5	-	-	-	5
SARDINA COMUN	M	-	-	-	-	-	-	363	-	-	-	-	-	363
SARDINA COMUN	P	-	-	-	-	-	-	84	-	-	-	-	-	84
SARDINA ESPAÑOLA	M	-	10	-	-	-	-	-	-	-	-	-	-	10
SARDINA ESPAÑOLA	P	-	10	-	-	-	-	-	-	-	-	-	-	10
TIBURON O MARRAJO	M	11	-	2	1	11	-	-	-	-	-	-	-	25
TIBURON O MARRAJO	P	10	-	2	1	10	-	-	-	-	-	-	-	23
TOLLO	M	-	-	-	-	-	-	-	-	14	-	-	-	14
TOLLO	P	-	-	-	-	-	-	-	-	7	-	-	-	7
TRUCHA ARCO IRIS	M	-	-	-	-	-	-	113	6	17 564	2	-	-	17 685
TRUCHA ARCO IRIS	P	-	-	-	-	-	-	74	6	12 822	1	-	-	12 903
TURBOT	M	-	-	-	37	360	-	-	-	-	-	-	-	397
TURBOT	P	-	-	-	33	334	-	-	-	-	-	-	-	367
ABALON ROJO	M	-	-	-	-	95	-	-	-	-	-	-	-	95
ABALON ROJO	P	-	-	-	-	89	-	-	-	-	-	-	-	89
CALAMAR ILLEX O POTA DEL ATLA	M	-	-	-	-	-	-	-	-	7	-	-	-	7
CALAMAR ILLEX O POTA DEL ATLA	P	-	-	-	-	-	-	-	-	7	-	-	-	7
CARACOL LOCATE	M	65	-	-	-	-	-	-	-	-	-	-	-	65
CARACOL LOCATE	P	65	-	-	-	-	-	-	-	-	-	-	-	65
CARACOL PALO PALO	M	-	-	-	-	-	-	-	-	4	-	-	-	4
CARACOL PIOUILHUE	M	-	-	-	-	-	-	-	-	-	-	7	-	7
CARACOL PIOUILHUE	P	-	-	-	-	-	-	-	-	-	-	2	-	2
CARACOL TROPHON	M	-	-	-	-	-	-	-	-	-	-	16	-	16
CARACOL TROPHON	P	-	-	-	-	-	-	-	-	-	-	3	-	3
CARACOL TRUMULCO	M	-	-	-	-	-	-	25	-	-	-	-	-	25
CARACOL TRUMULCO	P	-	-	-	-	-	-	4	-	-	-	-	-	4
CHITON O APRETADOR	M	-	-	-	70	-	-	-	-	-	-	-	-	70

**CHILE, MATERIA PRIMA Y PRODUCCION AÑO 2003
POR ESPECIE Y REGION
(En toneladas)
FRESCO ENFRIADO**



ESPECIE		I	II	III	IV	V	VII	VIII	IX	X	XI	XII	R.M.	Total
CHITON O APRETADOR	P	-	-	-	9	-	-	-	-	-	-	-	-	9
CHOLGA	M	-	-	-	-	-	-	-	-	210	-	15	-	225
CHOLGA	P	-	-	-	-	-	-	-	-	21	-	3	-	24
CHORITO	M	-	-	-	-	-	-	-	-	615	-	-	-	615
CHORITO	P	-	-	-	-	-	-	-	-	216	-	-	-	216
CULENGUE	M	28	42	-	-	-	-	-	-	3	-	-	-	73
CULENGUE	P	7	10	-	-	-	-	-	-	2	-	-	-	19
HUEPO O NAVAJA DE MAR	M	-	-	-	-	-	-	-	-	5	-	-	-	5
HUEPO O NAVAJA DE MAR	P	-	-	-	-	-	-	-	-	1	-	-	-	1
JIBIA O CALAMAR ROJO	M	-	-	-	3	5	-	-	-	-	-	-	-	8
JIBIA O CALAMAR ROJO	P	-	-	-	3	2	-	-	-	-	-	-	-	5
JULIANA O TAWERA	M	-	-	-	-	-	-	-	-	25	-	-	-	25
JULIANA O TAWERA	P	-	-	-	-	-	-	-	-	25	-	-	-	25
LAPA	M	300	667	698	322	-	-	-	-	11	4	-	-	2 002
LAPA	P	98	243	213	119	-	-	-	-	2	2	-	-	677
LAPA NEGRA	M	-	17	-	-	-	-	-	-	-	-	-	-	17
LAPA NEGRA	P	-	6	-	-	-	-	-	-	-	-	-	-	6
LOCO	M	-	-	-	372	1	-	123	-	296	67	1	-	860
LOCO	P	-	-	-	119	1	-	34	-	71	19	-	-	244
NAVAJUELA	M	-	-	-	-	-	-	43	-	6	-	-	-	49
NAVAJUELA	P	-	-	-	-	-	-	9	-	2	-	-	-	11
OSTION DEL NORTE	M	-	-	-	347	-	-	-	-	-	-	-	-	347
OSTION DEL NORTE	P	-	-	-	90	-	-	-	-	-	-	-	-	90
OSTION PATAGONICO	M	-	-	-	-	-	-	-	-	-	-	19	-	19
OSTION PATAGONICO	P	-	-	-	-	-	-	-	-	-	-	2	-	2
OSTRA DEL PACIFICO	M	-	-	-	-	-	-	-	-	13	-	-	-	13
OSTRA DEL PACIFICO	P	-	-	-	-	-	-	-	-	13	-	-	-	13
PULPO	M	146	14	-	-	-	-	-	-	1	-	-	-	161
PULPO	P	121	12	-	-	-	-	-	-	-	-	-	-	133
TUMBAO	M	-	-	-	-	-	-	-	-	5	-	-	-	5
CAMARON NAILON	M	-	-	2	1	-	-	-	-	-	-	-	-	3
CAMARON NAILON	P	-	-	2	-	-	-	-	-	-	-	-	-	2
CENTOLLA	M	-	-	-	-	-	-	-	-	-	-	18	-	18
CENTOLLA	P	-	-	-	-	-	-	-	-	-	-	6	-	6
JAIBA REINA	M	-	-	-	-	-	-	1	-	-	-	-	-	1
JAIBA REINA	P	-	-	-	-	-	-	1	-	-	-	-	-	1
LANGOSTA DE J FERNANDEZ	M	-	-	-	-	4	-	-	-	-	-	-	-	4
LANGOSTA DE J FERNANDEZ	P	-	-	-	-	4	-	-	-	-	-	-	-	4
LANGOSTINO COLORADO	M	-	-	26	-	-	-	-	-	-	-	-	-	26
LANGOSTINO COLORADO	P	-	-	26	-	-	-	-	-	-	-	-	-	26
ERIZO	M	793	3 240	2 845	9	-	-	-	-	4 761	797	5 881	10	18 336
ERIZO	P	43	148	115	1	-	-	-	-	443	44	492	10	1 296
PIURE	M	-	1	1	44	-	-	-	-	128	-	-	-	174
PIURE	P	-	-	-	1	-	-	-	-	12	-	-	-	13
TOTAL ALGAS	M	0	0	0	0	0	0	0	0	0	0	0	0	0
TOTAL ALGAS	P	0	0	0	0	0	0	0	0	0	0	0	0	0
TOTAL PESCADOS	M	167	15	3	767	5 023	90	23 400	6	190 094	13 674	572	2 494	236 525
TOTAL PESCADOS	P	97	15	3	765	1 536	70	14 022	6	131 254	10 725	441	1 919	160 853
TOTAL MOLUSCOS	M	539	740	696	1 114	101	0	191	0	1 201	71	58	0	4 713
TOTAL MOLUSCOS	P	291	271	213	340	92	0	47	0	360	21	10	0	1 645
TOTAL CRUSTACEOS	M	0	0	28	1	4	0	1	0	0	0	16	0	52
TOTAL CRUSTACEOS	P	0	0	28	0	4	0	1	0	0	0	6	0	39
TOTAL OTROS	M	793	3 241	2 846	53	0	0	0	0	4 889	797	5 881	10	18 510
TOTAL OTROS	P	43	148	115	2	0	0	0	0	455	44	492	10	1 309
TOTAL GENERAL	M	1 499	3 996	3 575	1 955	5 128	90	23 592	6	196 184	14 742	6 529	2 494	259 800
TOTAL GENERAL	P	431	434	359	1 107	1 632	70	14 070	6	132 069	10 790	949	1 919	163 846

CHILE, MATERIA PRIMA Y PRODUCCION AÑO 2003
POR ESPECIE Y MES
(En Toneladas)
FRESCO ENFRIADO

ESPECIE		ENE	FEB	MAR	ABR	MAY	JUN	JUL	AGO	SEP	OCT	NOV	DIC	Total
ALBACORA O PEZ ESPADA	M	-	11	37	209	341	302	267	238	175	62	52	51	1 745
ALBACORA O PEZ ESPADA	P	-	9	33	190	309	275	238	213	154	56	48	42	1 567
ALFONSINO	M	-	-	-	-	1	2	-	-	-	-	-	-	3
ALFONSINO	P	-	-	-	-	1	2	-	-	-	-	-	-	3
ANCHOVETA	M	-	3	15	17	26	54	37	1	8	6	3	9	179
ANCHOVETA	P	-	2	9	2	15	26	19	1	4	3	1	5	87
ATUN OJOS GRANDES	M	-	-	-	-	-	-	1	4	2	1	1	-	9
ATUN OJOS GRANDES	P	-	-	-	-	-	1	4	2	1	1	-	-	9
BACALAO DE PROFUNDIDAD	M	62	97	135	127	154	74	112	103	72	140	117	132	1 325
BACALAO DE PROFUNDIDAD	P	46	77	100	97	110	53	80	80	55	111	91	96	996
BLANQUILLO	M	1	-	-	-	-	1	-	1	-	-	-	1	4
BLANQUILLO	P	-	-	-	-	-	1	-	-	-	-	-	-	1
CABALLA	M	-	-	-	-	-	-	-	-	-	15	-	-	15
CABALLA	P	-	-	-	-	-	-	-	-	-	15	-	-	15
CONGRIO COLORADO	M	1	-	-	-	-	-	-	-	-	-	1	2	4
CONGRIO COLORADO	P	1	-	-	-	-	-	-	-	-	-	-	-	1
CONGRIO DORADO	M	17	11	35	44	43	18	6	15	4	16	15	13	237
CONGRIO DORADO	P	16	9	35	34	31	17	6	15	4	16	14	11	208
CONGRIO NEGRO	M	-	1	1	1	1	48	1	-	1	-	-	-	54
CONGRIO NEGRO	P	-	-	1	-	-	44	-	-	-	-	-	-	45
CORVINA	M	2	-	-	-	-	-	-	-	-	-	-	-	2
DESECHO DE PESCADQ	P	-	182	55	257	202	198	245	-	-	2	1	2	1 144
JUREL	M	53	-	128	2	98	407	69	69	31	-	4	-	661
JUREL	P	16	-	116	1	98	390	49	68	15	-	4	-	757
MERLUZA COMUN	M	233	186	336	410	209	1 322	206	359	396	1 666	304	371	5 998
MERLUZA COMUN	P	126	106	207	251	115	71	96	222	248	216	196	267	2 121
MERLUZA DE COLA	M	35	-	-	67	-	-	-	-	-	-	-	-	102
MERLUZA DE COLA	P	14	-	-	63	-	-	-	-	-	-	-	-	77
MERLUZA DEL SUR O AUSTRAL	M	1 053	1 160	1 282	935	975	980	1 039	87	856	1 068	1 174	1 301	11 910
MERLUZA DEL SUR O AUSTRAL	P	915	1 004	1 108	814	840	825	923	71	746	895	979	1 125	10 245
ORANGE ROUGHY	M	-	-	-	-	-	-	-	12	-	-	-	-	12
ORANGE ROUGHY	P	-	-	-	-	-	-	-	6	-	-	-	-	8
PEJEGALLO	M	-	3	1	1	1	-	1	47	28	22	31	30	165
PEJEGALLO	P	-	1	-	-	-	-	-	21	14	11	12	20	79
PEJERREY DE MAR	M	-	52	79	64	26	20	-	-	-	-	-	-	243
PEJERREY DE MAR	P	-	36	62	46	22	14	-	-	-	-	-	-	180
RAYA VOLANTIN	M	-	-	1	-	-	-	-	-	-	-	-	-	1
RAYA VOLANTIN	P	-	-	1	-	-	-	-	-	-	-	-	-	1
REINETA	M	94	111	224	183	167	16	6	-	-	44	85	57	987
REINETA	P	77	85	186	141	145	15	6	-	-	29	59	28	771
ROBALO	M	19	18	8	13	13	7	1	5	-	4	8	10	106
ROBALO	P	7	6	2	6	6	7	1	2	-	2	3	5	47
SALMON DEL ATLANTICO	M	14 027	14 171	14 707	13 908	12 678	14 224	14 558	16 476	16 251	18 824	17 197	12 365	179 386
SALMON DEL ATLANTICO	P	8 390	8 844	9 429	8 660	7 833	8 814	9 247	11 508	10 488	13 746	12 118	8 023	117 100
SALMON PLATEADO	M	978	1	1	78	14	2	161	14	65	2 611	3 045	7 707	14 677
SALMON PLATEADO	P	832	1	1	60	14	2	137	12	50	1 972	2 486	6 425	11 992
SALMON REY	M	-	-	-	-	-	-	-	-	-	-	-	-	6
SALMON REY	P	-	-	-	-	-	-	-	-	-	-	-	-	5
SARDINA COMUN	M	-	-	-	-	-	363	-	-	-	-	-	-	363
SARDINA COMUN	P	-	-	-	-	-	84	-	-	-	-	-	-	84
SARDINA ESPAÑOLA	M	-	-	-	-	-	-	10	-	-	-	-	-	10
SARDINA ESPAÑOLA	P	-	-	-	-	-	-	10	-	-	-	-	-	10
TIBURON O MARRAJO	M	9	11	-	1	2	-	-	2	-	-	-	-	25
TIBURON O MARRAJO	P	9	9	-	1	2	-	-	2	-	-	-	-	23
TOLLO	M	14	-	-	-	-	-	-	-	-	-	-	-	14
TOLLO	P	7	-	-	-	-	-	-	-	-	-	-	-	7
TRUCHA ARCO IRIS	M	662	1 808	873	1 082	812	1 233	1 662	1 495	1 206	1 392	2 443	3 017	17 685
TRUCHA ARCO IRIS	P	483	1 088	562	768	557	990	1 262	1 069	807	1 000	1 925	2 392	12 903
TURBOT	M	31	15	54	14	25	34	28	26	20	68	41	41	397
TURBOT	P	29	15	51	14	24	19	27	26	19	63	39	41	367
ABALON ROJO	M	2	1	12	1	8	15	1	30	7	10	5	3	95
ABALON ROJO	P	2	1	11	1	8	11	1	29	7	10	5	3	89
CALAMAR ILLEX O POTA DEL ATL/M	-	-	-	-	7	-	-	-	-	-	-	-	-	7
CALAMAR ILLEX O POTA DEL ATL/P	-	-	-	-	7	-	-	-	-	-	-	-	-	7
CARACOL LOCATE	M	-	-	-	-	-	-	-	65	-	-	-	-	65
CARACOL LOCATE	P	-	-	-	-	-	-	-	65	-	-	-	-	65
CARACOL PALO PALO	M	-	-	-	-	-	-	-	-	-	-	-	4	4
CARACOL PIQUILHUE	M	-	-	-	-	2	5	-	-	-	-	-	-	7
CARACOL PIQUILHUE	P	-	-	-	-	1	1	-	-	-	-	-	-	2
CARACOL TROPHON	M	-	-	-	-	-	-	-	-	-	16	-	-	16
CARACOL TROPHON	P	-	-	-	-	-	-	-	-	-	3	-	-	3
CARACOL TRUMULCO	M	-	-	1	5	11	8	-	-	-	-	-	-	25
CARACOL TRUMULCO	P	-	-	-	1	2	1	-	-	-	-	-	-	4
CHITON O APRETADOR	M	-	-	-	-	-	-	-	40	-	-	14	16	70
CHITON O APRETADOR	P	-	-	-	-	-	-	-	6	-	-	-	3	9

CHILE, MATERIA PRIMA Y PRODUCCION AÑO 2003
POR ESPECIE Y MES
(En Toneladas)
FRESCO ENFRIADO

ESPECIE		ENE	FEB	MAR	ABR	MAY	JUN	JUL	AGO	SEP	OCT	NOV	DIC	Total
CHOLGA	M	-	-	-	-	130	87	8	-	-	-	-	-	225
CHOLGA	P	-	-	-	-	13	10	1	-	-	-	-	-	24
CHORITO	M	-	201	267	10	5	77	45	-	-	8	2	-	615
CHORITO	P	-	118	65	2	2	14	5	-	-	8	2	-	216
CULENGUE	M	4	-	7	-	2	1	-	-	17	2	31	9	73
CULENGUE	P	1	-	1	-	2	-	-	-	4	1	7	3	19
HUEPO O NAVAJA DE MAR	M	-	-	-	5	-	-	-	-	-	-	-	-	5
HUEPO O NAVAJA DE MAR	P	-	-	-	1	-	-	-	-	-	-	-	-	1
JIBIA O CALAMAR ROJO	M	-	-	-	-	2	3	-	1	-	2	-	-	8
JIBIA O CALAMAR ROJO	P	-	-	-	-	1	1	-	1	-	2	-	-	5
JULIANA O TAWERA	M	-	-	-	-	-	-	-	25	-	-	-	-	25
JULIANA O TAWERA	P	-	-	-	-	-	-	-	25	-	-	-	-	25
LAPA	M	95	111	190	133	145	181	154	266	141	126	270	190	2 002
LAPA	P	32	38	67	47	49	60	57	82	48	44	89	64	677
LAPA NEGRA	M	-	-	-	-	-	-	-	-	-	-	17	-	17
LAPA NEGRA	P	-	-	-	-	-	-	-	-	-	-	6	-	6
LOCO	M	37	-	-	-	-	44	207	236	-	22	232	82	860
LOCO	P	12	-	-	-	-	9	56	59	-	8	68	32	244
NAVAJUELA	M	-	-	-	-	6	-	-	-	3	-	18	22	49
NAVAJUELA	P	-	-	-	-	2	-	-	-	1	-	4	4	11
OSTION DEL NORTE	M	8	10	8	13	11	9	17	17	28	32	99	95	347
OSTION DEL NORTE	P	4	5	5	7	6	4	4	3	7	10	19	16	90
OSTION PATAGONICO	M	-	-	-	-	19	-	-	-	-	-	-	-	19
OSTION PATAGONICO	P	-	-	-	-	2	-	-	-	-	-	-	-	2
OSTRA DEL PACIFICO	M	-	1	1	1	1	1	1	1	1	1	2	2	13
OSTRA DEL PACIFICO	P	-	1	1	1	1	1	1	1	1	1	2	2	13
PULPO	M	-	-	65	21	26	-	-	33	9	7	-	-	161
PULPO	P	-	-	64	21	25	-	-	8	9	6	-	-	133
TUMBAO	M	-	-	5	-	-	-	-	-	-	-	-	-	5
CAMARON NAILON	M	1	-	2	-	-	-	-	-	-	-	-	-	3
CAMARON NAILON	P	-	-	2	-	-	-	-	-	-	-	-	-	2
CENTOLLA	M	-	-	-	-	-	-	3	10	-	2	3	-	18
CENTOLLA	P	-	-	-	-	-	-	1	5	-	-	-	-	6
JAIBA REINA	M	-	-	-	-	-	-	-	-	-	-	-	1	1
JAIBA REINA	P	-	-	-	-	-	-	-	-	-	-	-	1	1
LANGOSTA DE J FERNANDEZ	M	-	-	-	-	-	-	-	-	-	1	2	1	4
LANGOSTA DE J FERNANDEZ	P	-	-	-	-	-	-	-	-	-	1	2	1	4
LANGOSTINO COLORADO	M	-	-	26	-	-	-	-	-	-	-	-	-	26
LANGOSTINO COLORADO	P	-	-	26	-	-	-	-	-	-	-	-	-	26
ERIZO	M	208	601	2 506	1 773	2 054	2 258	2 311	2 839	1 284	694	143	1 665	18 336
ERIZO	P	8	20	221	127	157	158	166	186	80	49	8	116	1 296
PIURE	M	-	-	-	9	8	4	5	19	27	39	31	32	174
PIURE	P	-	-	-	1	-	-	-	1	2	4	2	3	13
TOTAL ALGAS	M	0	0	0	0	0	0	0	0	0	0	0	0	0
TOTAL ALGAS	P	0	0	0	0	0	0	0	0	0	0	0	0	0
TOTAL PESCADOS	M	17 291	17 659	17 917	17 156	15 588	19 107	18 165	16 954	19 114	25 940	24 521	25 113	236 525
TOTAL PESCADOS	P	10 968	11 474	11 958	11 405	10 324	11 847	12 347	13 322	12 606	18 138	17 977	18 487	160 853
TOTAL MOLUSCOS	M	146	324	556	196	368	431	433	714	206	226	690	423	4 713
TOTAL MOLUSCOS	P	51	163	214	68	114	112	125	279	77	93	202	127	1 645
TOTAL CRUSTACEOS	M	1	-	26	-	-	-	3	10	-	3	5	2	52
TOTAL CRUSTACEOS	P	-	-	28	-	-	-	1	5	-	1	2	2	39
TOTAL OTRAS ESPECIES	M	208	601	2 506	1 782	2 062	2 262	2 316	2 858	1 311	733	174	1 697	18 510
TOTAL OTRAS ESPECIES	P	6	20	221	128	157	158	166	187	82	53	10	119	1 309
TOTAL GENERAL	M	17 646	18 584	21 007	19 134	18 018	21 800	20 917	22 536	20 631	26 902	25 390	27 235	259 800
TOTAL GENERAL	P	11 027	11 657	12 421	11 621	10 595	10 595	12 639	13 793	12 765	18 285	18 191	18 735	163 846

CHILE, MATERIA PRIMA Y PRODUCCION AÑO 2003
POR ESPECIE Y REGIÓN
(En Toneladas)
CONGELADO

ESPECIE		I	II	III	IV	V	VI	VII	VIII	IX	X	XI	XII	R.M.	Total
ALBACORA O PEZ ESPADA	M	-	-	-	10	34	-	-	-	-	-	-	-	274	318
ALBACORA O PEZ ESPADA	P	-	-	-	7	32	-	-	-	-	-	-	-	117	158
ALFONSINO	M	-	-	-	-	-	-	-	5 172	-	1 285	-	-	-	6 457
ALFONSINO	P	-	-	-	-	-	-	-	2 713	-	759	-	-	-	3 472
ANCHOVETA	M	207	-	-	14	-	-	-	-	-	46	-	-	-	267
ANCHOVETA	P	112	-	-	14	-	-	-	-	-	40	-	-	-	166
ANGUILA	M	-	-	-	22	40	-	-	-	-	-	-	-	-	62
ANGUILA	P	-	-	-	11	24	-	-	-	-	-	-	-	-	35
ATUN OJOS GRANDES	M	-	-	-	3	-	-	-	-	-	-	-	-	-	3
ATUN OJOS GRANDES	P	-	-	-	3	-	-	-	-	-	-	-	-	-	3
AZULEJO	M	-	-	-	-	6	-	-	11	-	16	-	-	-	33
AZULEJO	P	-	-	-	-	4	-	-	11	-	13	-	-	-	28
BACALAO DE PROFUNDIDAD	M	-	1	-	-	436	-	-	332	-	221	5	137	806	1 940
BACALAO DE PROFUNDIDAD	P	-	1	-	-	215	-	-	173	-	158	3	118	529	1 197
BESUGO	M	-	-	-	-	18	-	-	2 780	-	-	-	-	-	2 798
BESUGO	P	-	-	-	-	4	-	-	873	-	-	-	-	-	877
BLANQUILLO	M	-	-	-	-	-	-	-	24	-	-	-	-	-	24
BLANQUILLO	P	-	-	-	-	-	-	-	8	-	-	-	-	-	8
BROTULA	M	-	-	-	-	-	-	-	-	-	-	2	-	-	2
BROTULA	P	-	-	-	-	-	-	-	-	-	-	1	-	-	1
CABALLA	M	200	198	29	111	-	-	-	10 924	-	-	-	-	-	11 462
CABALLA	P	200	197	27	110	-	-	-	3 204	-	-	-	-	-	3 738
CABRILLA	M	-	-	-	-	-	-	-	1	-	-	-	-	-	1
CABRILLA COMUN	M	-	-	-	-	-	-	-	10	-	-	-	-	-	10
CABRILLA COMUN	P	-	-	-	-	-	-	-	2	-	-	-	-	-	2
CHANCHARRO	M	-	-	-	-	-	-	-	5	-	-	10	-	-	15
CHANCHARRO	P	-	-	-	-	-	-	-	-	-	-	6	-	-	6
COJINOBA DEL NORTE	M	-	-	-	-	-	-	-	-	-	-	180	-	-	180
COJINOBA DEL NORTE	P	-	-	-	-	-	-	-	-	-	-	107	-	-	107
COJINOBA DEL SUR	M	-	-	-	-	-	-	-	-	-	-	172	-	-	172
COJINOBA DEL SUR	P	-	-	-	-	-	-	-	-	-	-	122	-	-	122
COJINOBA MOTEADA	M	-	-	-	-	-	-	-	3	-	-	-	-	-	3
COJINOBA MOTEADA	P	-	-	-	-	-	-	-	1	-	-	-	-	-	1
CONGRIO COLORADO	M	-	-	2	-	-	-	-	3	-	84	-	-	1	90
CONGRIO COLORADO	P	-	-	-	-	-	-	-	1	-	41	-	-	1	43
CONGRIO DORADO	M	-	-	-	-	-	-	-	165	-	274	905	93	6	1 443
CONGRIO DORADO	P	-	-	-	-	-	-	-	82	-	172	501	66	3	824
CONGRIO NEGRO	M	-	-	-	-	76	-	22	1 154	-	115	-	-	3	1 370
CONGRIO NEGRO	P	-	-	-	-	25	-	7	345	-	49	-	-	1	427
CORVINA	M	-	-	-	-	2	-	11	46	-	41	-	-	3	103
CORVINA	P	-	-	-	-	1	-	2	19	-	19	-	-	2	43
DESECHO DE PESCADO	P	-	-	-	-	34	-	-	194	-	129	-	-	-	327
DORADO	M	-	-	-	-	-	-	-	6	-	-	-	-	-	6
DORADO	P	-	-	-	-	-	-	-	2	-	-	-	-	-	2
JUREL	M	-	15	19	124	-	-	-	99 841	-	28	-	-	-	100 027
JUREL	P	-	7	16	124	-	-	-	69 252	-	28	-	-	-	69 427
LENGUADO	M	-	-	-	-	1	-	-	7	-	-	-	-	-	8
LENGUADO	P	-	-	-	-	1	-	-	-	-	-	-	-	-	1
MERLUZA COMUN	M	-	-	-	-	4 159	-	625	76 089	-	79	168	-	551	81 671
MERLUZA COMUN	P	-	-	-	-	1 919	-	168	35 633	-	59	91	-	317	38 187
MERLUZA DE COLA	M	-	-	-	-	-	-	-	33 151	-	-	12 634	-	1	45 786
MERLUZA DE COLA	P	-	-	-	-	-	-	-	12 798	-	-	6 535	-	1	19 334
MERLUZA DE TRES ALETAS	P	-	-	-	-	-	-	-	-	-	-	1	-	-	1
MERLUZA DEL SUR O AUSTRAL	M	-	-	-	-	3	-	-	277	-	1 760	1 760	1 292	1	5 093
MERLUZA DEL SUR O AUSTRAL	P	-	-	-	-	2	-	-	188	-	1 322	1 168	876	1	3 557
ORANGE ROUGHY	M	-	-	-	-	-	-	-	1 105	-	-	1	-	-	1 108
ORANGE ROUGHY	P	-	-	-	-	-	-	-	371	-	-	-	-	-	371
PALOMETA	M	7	-	-	-	-	-	-	11	-	-	2	-	-	20
PALOMETA	P	7	-	-	-	-	-	-	3	-	-	2	-	-	12
PEJEGALLO	M	-	-	-	-	7	-	18	141	-	141	3	-	31	339
PEJEGALLO	P	-	-	-	-	2	-	9	39	-	43	1	-	11	105
PEJERREY DE MAR	M	-	5	-	-	51	-	-	24	-	243	-	-	1	324
PEJERREY DE MAR	P	-	5	-	-	38	-	-	23	-	181	-	-	1	248
PELAGICOS PEQUEÑOS SURTID	P	-	-	-	-	-	-	-	1	-	-	-	-	-	1
PESCADO NO CLASIFICADO	M	-	-	-	-	-	-	-	-	-	-	7	-	-	7
PESCADO NO CLASIFICADO	P	-	-	-	-	-	-	-	-	-	-	12	-	-	12
RAYA VOLANTIN	M	-	-	-	-	739	-	-	481	-	2 941	317	224	4	4 706
RAYA VOLANTIN	P	-	-	-	-	669	-	-	476	-	2 880	293	202	2	4 522
REINETA	M	-	-	-	-	30	-	14	425	-	10	6	-	-	485
REINETA	P	-	-	-	-	11	-	3	193	-	5	4	-	-	216
ROBALO	M	-	-	-	-	4	-	5	1	-	48	-	-	-	58
ROBALO	P	-	-	-	-	2	-	2	1	-	19	-	-	-	24
SALMON DEL ATLANTICO	M	-	-	-	-	3	-	-	9 270	-	74 309	5 492	1 031	167	90 272
SALMON DEL ATLANTICO	P	-	-	-	-	1	-	-	5 536	-	44 837	3 721	643	119	54 857
SALMON PLATEADO	M	-	-	-	-	-	-	-	1 140	-	57 323	14 560	783	-	73 806

CHILE, MATERIA PRIMA Y PRODUCCION AÑO 2003
 POR ESPECIE Y REGIÓN
 (En Toneladas)
 CONGELADO

ESPECIE		I	II	III	IV	V	VI	VII	VIII	IX	X	XI	XII	R.M.	Total
SALMON PLATEADO	P	-	-	-	-	-	-	-	661	-	43 383	10 987	575	-	55 806
SALMON REY	M	-	-	-	-	-	-	-	-	-	1 496	-	-	-	1 496
SALMON REY	P	-	-	-	-	-	-	-	-	-	1 154	-	-	-	1 154
SARDINA COMUN	M	17	26	-	-	-	-	-	-	-	24	-	-	-	67
SARDINA COMUN	P	17	26	-	-	-	-	-	-	-	24	-	-	-	67
SARDINA ESPAÑOLA	M	546	4 964	45	-	20	-	-	-	-	-	-	-	-	5 595
SARDINA ESPAÑOLA	P	508	4 834	42	-	19	-	-	-	-	-	-	-	-	5 403
SIERRA	M	-	-	92	3	-	-	-	86	-	-	-	-	-	181
SIERRA	P	-	-	91	3	-	-	-	56	-	-	-	-	-	150
TIBURON O MARRAJC	M	-	-	-	-	-	-	-	30	-	-	-	-	-	30
TIBURON O MARRAJC	P	-	-	-	-	-	-	-	30	-	-	-	-	-	30
TOLLO	M	-	-	-	-	25	-	3	1	-	57	1	-	-	87
TOLLO	P	-	-	-	-	8	-	-	-	-	22	-	-	-	31
TRUCHA ARCO IRIS	M	-	-	-	-	-	-	-	5 727	-	77 053	7 096	3 006	5	92 887
TRUCHA ARCO IRIS	P	-	-	-	-	-	-	-	3 548	-	52 525	4 768	2 014	5	62 860
VIEJA O MULATA	M	-	-	1	-	-	-	-	-	-	-	-	-	-	1
ABALON JAPONES	M	-	-	5	-	-	-	-	-	-	1	-	-	-	6
ABALON JAPONES	P	-	-	5	-	-	-	-	-	-	1	-	-	-	6
ABALON ROJO	M	-	-	10	-	10	-	-	-	-	1	-	-	-	21
ABALON ROJO	P	-	-	8	-	10	-	-	-	-	1	-	-	-	19
ALMEJA	M	-	-	-	-	56	-	-	40	-	905	-	286	4	1 291
ALMEJA	P	-	-	-	-	1	-	-	6	-	397	-	56	1	461
CALAMAR	M	-	-	-	-	11	-	-	1	-	30	-	-	-	42
CALAMAR	P	-	-	-	-	6	-	-	1	-	29	-	-	-	36
CALAMAR ILLEX O POTA DEL ATIM	M	-	-	-	-	-	-	-	-	-	-	-	-	1	1
CALAMAR ILLEX O POTA DEL ATIP	P	-	-	-	-	-	-	-	-	-	-	-	-	1	1
CARACOL LOCATE	M	398	214	-	-	-	-	-	-	-	-	-	-	-	612
CARACOL LOCATE	P	48	23	-	-	-	-	-	-	-	-	-	-	-	71
CARACOL PALO PALO	M	-	-	-	-	-	-	-	-	-	11	205	-	-	216
CARACOL PALO PALO	P	-	-	-	-	-	-	-	-	-	1	32	-	-	33
CARACOL PICUYO	M	-	-	-	-	-	-	-	-	-	1	-	-	-	1
CARACOL PICUYO	P	-	-	-	-	-	-	-	-	-	1	-	-	-	1
CARACOL PIQUILHUE	M	-	-	-	-	-	-	-	-	-	-	-	10	-	10
CARACOL PIQUILHUE	P	-	-	-	-	-	-	-	-	-	-	-	5	-	5
CARACOL RUBIO	M	-	-	2	-	-	-	-	-	-	-	-	-	-	2
CARACOL TROPHON	M	-	-	-	-	-	-	-	-	-	-	-	650	-	650
CARACOL TROPHON	P	-	-	-	-	-	-	-	-	-	-	-	125	-	125
CARACOL TRUMULCO	M	-	-	-	-	-	-	-	-	-	10	-	-	-	10
CARACOL TRUMULCO	P	-	-	-	-	-	-	-	-	-	1	-	-	-	1
CHITON O ANFETADOR	M	-	-	-	1	-	-	-	1	-	-	-	-	-	2
CHOLGA	M	-	-	-	1	-	-	-	1	-	2 196	-	7	-	2 205
CHOLGA	P	-	-	-	-	-	-	-	-	-	337	-	1	-	338
CHORITO	M	-	-	-	-	171	-	-	2	-	41 967	-	4 519	-	46 659
CHORITO	P	-	-	-	-	9	-	-	2	-	9 501	-	702	-	10 214
CHORO	M	-	-	-	-	4	-	-	-	-	19	-	-	-	23
CHORO	P	-	-	-	-	1	-	-	-	-	3	-	-	-	4
CULENGUE	M	-	235	-	-	-	-	-	14	-	381	713	-	-	1 343
CULENGUE	P	-	48	-	-	-	-	-	4	-	76	96	-	-	224
DESECHO DE MOLUSCO	P	-	-	-	8	5	-	-	72	-	-	-	1	-	87
HUEPO O NAVAJA DE MAR	M	-	-	-	-	-	-	-	95	-	48	-	2	-	145
HUEPO O NAVAJA DE MAR	P	-	-	-	-	-	-	-	49	-	16	-	1	-	66
JIBIA O CALAMAR ROJO	M	-	4	2	10 519	2 098	-	4	40	-	-	-	-	-	12 667
JIBIA O CALAMAR ROJO	P	-	4	1	6 013	1 173	-	2	34	-	-	-	-	-	7 227
JULIANA O TAWERA	M	-	-	-	-	-	-	-	-	-	1 941	-	-	-	1 941
JULIANA O TAWERA	P	-	-	-	-	-	-	-	-	-	1 606	-	-	-	1 606
LAPA	M	2	48	-	-	-	-	-	11	-	38	16	-	2	117
LAPA	P	-	12	-	-	-	-	-	3	-	9	4	-	-	28
LCCO	M	-	46	-	244	39	-	-	100	-	722	29	-	-	1 180
LCCO	P	-	13	-	68	29	-	-	27	-	276	10	-	-	423
MACHA	M	-	-	-	20	13	-	-	-	-	30	-	-	-	63
MACHA	P	-	-	-	1	2	-	-	-	-	23	-	-	-	26
NAVAJUELA	M	-	-	-	-	3	-	-	61	-	173	-	-	-	237
NAVAJUELA	P	-	-	-	-	2	-	-	26	-	45	-	-	-	73
OSTION DEL NORTE	M	192	237	327	13 453	-	-	-	-	-	-	-	-	-	14 209
OSTION DEL NORTE	P	8	27	32	1 517	-	-	-	-	-	-	-	-	-	1 584
OSTION DEL SUR	M	-	-	-	-	-	-	-	-	-	-	-	21	-	21
OSTION DEL SUR	P	-	-	-	-	-	-	-	-	-	-	-	7	-	7
OSTION PATAGONICO	M	-	-	-	-	-	-	-	-	-	-	-	112	-	112
OSTION PATAGONICO	P	-	-	-	-	-	-	-	-	-	-	-	21	-	21
OSTRA DEL PACIFICO	M	-	-	-	-	-	-	-	2	-	2 130	-	-	-	2 132
OSTRA DEL PACIFICO	P	-	-	-	-	-	-	-	-	-	945	-	-	-	945
PULPO	M	176	859	54	-	-	-	-	-	-	677	-	6	1	1 773
PULPO	P	162	745	55	-	-	-	-	-	-	566	-	5	-	1 533
TAQUILLA	M	-	-	-	-	-	-	-	2	-	49	-	-	-	51

CHILE, MATERIA PRIMA Y PRODUCCION AÑO 2003
POR ESPECIE Y REGIÓN
(En Toneladas)
CONGELADO

ESPECIE		I	II	III	IV	V	VI	VII	VIII	IX	X	XI	XII	R.M.	Total
TAQUILLA	P	-	-	-	-	-	-	-	-	-	5	-	-	-	5
TUMBAO	M	-	-	-	-	-	-	-	8	-	2 238	-	-	-	2 246
TUMBAO	P	-	-	-	-	-	-	-	1	-	373	-	-	-	374
CAMARON NAILON	M	-	-	137	1 728	1 181	-	-	3	-	-	-	-	-	3 049
CAMARON NAILON	P	-	-	17	430	299	-	-	1	-	-	-	-	-	747
CANGREJO DORADO DE J. FERN	M	-	-	-	-	22	-	-	-	-	-	-	-	-	22
CANGREJO DORADO DE J. FERN	P	-	-	-	-	10	-	-	-	-	-	-	-	-	10
CENTOLLA	M	-	-	-	-	-	-	-	-	-	63	1	2 298	-	2 362
CENTOLLA	P	-	-	-	-	-	-	-	-	-	16	-	1 071	-	1 087
CENTOLLON	M	-	-	-	-	-	-	-	-	-	-	-	2 597	-	2 597
CENTOLLON	P	-	-	-	-	-	-	-	-	-	-	-	435	-	435
CENTOLLON DEL NORTE	M	-	22	-	-	-	-	-	-	-	-	-	-	-	22
CENTOLLON DEL NORTE	P	-	10	-	-	-	-	-	-	-	-	-	-	-	10
GAMBA	M	-	-	1	161	344	-	-	-	-	-	-	-	-	506
GAMBA	P	-	-	-	30	57	-	-	-	-	-	-	-	-	87
JAIBA	M	-	-	24	-	-	-	-	9	-	6	-	-	-	39
JAIBA	P	-	-	-	-	-	-	-	6	-	2	-	-	-	8
JAIBA MARMOLA	M	-	-	-	-	-	-	-	-	-	4 029	827	-	-	4 856
JAIBA MARMOLA	P	-	-	-	-	-	-	-	-	-	382	203	-	-	585
JAIBA MORA	M	-	-	-	-	1	-	-	-	-	2	-	-	-	3
JAIBA PELUDA O PACHONA	M	-	1	34	-	-	-	-	-	-	-	-	-	-	35
JAIBA REINA	M	-	-	-	-	-	-	-	1	-	6	-	-	-	7
JAIBA REINA	P	-	-	-	-	-	-	-	1	-	1	-	-	-	2
LANGOSTINO AMARILLO	M	-	-	324	1 584	200	-	-	7	-	-	-	-	-	2 115
LANGOSTINO AMARILLO	P	-	-	45	223	32	-	-	1	-	-	-	-	-	301
LANGOSTINO COLORADO	M	-	-	64	994	22	-	-	76	-	-	-	-	-	1 156
LANGOSTINO COLORADO	P	-	-	-	59	2	-	-	10	-	-	-	-	-	71
PICOROCO	M	-	-	-	-	-	-	-	-	-	24	-	-	-	24
PICOROCO	P	-	-	-	-	-	-	-	-	-	3	-	-	-	3
ERIZO	M	16	-	-	-	-	-	-	-	-	9 555	758	11 268	-	21 597
ERIZO	P	1	-	-	-	-	-	-	-	-	557	45	881	1	1 485
PEPINO DE MAR	M	-	-	-	-	-	-	-	50	-	3	-	-	-	53
PEPINO DE MAR	P	-	-	-	-	-	-	-	12	-	-	-	-	-	12
PIURE	M	-	-	-	-	-	-	-	-	-	8	-	-	-	8
PIURE	P	-	-	-	-	-	-	-	-	-	3	-	-	-	3
TOTAL ALGAS	M	0	0	0	0	0	0	0	0	0	0	0	0	0	0
	P	0	0	0	0	0	0	0	0	0	0	0	0	0	0
TOTAL PECES	M	977	5 229	188	287	5 654	0	696	248 443	0	217 594	43 321	6 566	1 856	530 811
	P	844	5 070	176	272	3 011	0	192	136 637	0	147 862	28 323	4 494	1 110	327 991
TOTAL MOLUSCOS	M	768	1 643	400	24 238	2 405	0	4	378	0	53 568	963	5 613	8	89 988
	P	218	872	101	7 607	1 238	0	2	225	0	14 212	142	924	2	25 543
TOTAL CRUSTACEOS	M	0	23	584	4 467	1 770	0	0	96	0	4 130	828	4 895	0	16 793
	P	0	10	82	742	400	0	0	19	0	404	203	1 506	0	3 346
TOTAL OTROS	M	18	0	0	0	0	0	0	50	0	9 566	758	11 268	0	21 658
	P	1	0	0	0	0	0	0	12	0	560	45	881	1	1 500
TOTAL GENERAL	M	1 761	6 895	1 172	28 992	9 829	0	700	248 967	0	284 858	45 870	28 342	1 864	659 250
	P	1 063	5 952	339	8 621	4 649	0	194	136 893	0	163 038	28 713	7 805	1 113	358 380

CHILE, MATERIA PRIMA Y PRODUCCION AÑO 2003
 POR ESPECIE Y MES
 (En Toneladas)
 CONGELADO

ESPECIE		ENE	FEB	MAR	ABR	MAY	JUN	JUL	AGO	SEP	OCT	NOV	DIC	Total
ALBACORA O PEZ ESPADA	M	-	2	14	1	2	32	166	45	52	3	-	1	316
ALBACORA O PEZ ESPADA	P	-	2	14	2	3	29	9	37	47	3	-	10	156
ALFONSINO	M	728	853	582	203	388	319	193	769	2 089	335	-	-	6 457
ALFONSINO	P	371	496	290	109	193	166	113	365	1 206	163	-	-	3 472
ANCHOVETA	M	-	-	158	1	10	12	37	1	28	15	-	5	267
ANCHOVETA	P	-	-	78	1	9	12	35	1	19	11	-	2	166
ANGUILA	M	14	6	6	10	9	6	6	3	1	1	-	-	62
ANGUILA	P	8	4	4	6	6	3	3	1	-	-	-	-	35
ATUN OJOS GRANDES	M	-	-	-	-	-	-	-	-	1	1	1	-	3
ATUN OJOS GRANDES	P	-	-	-	-	-	-	-	-	1	1	1	-	3
AZULEJO	M	6	-	-	11	-	-	-	-	6	10	-	-	33
AZULEJO	P	4	-	-	11	-	-	-	-	5	8	-	-	28
BACALAO DE PROFUNDIDAD	M	59	257	200	309	128	60	65	131	144	109	186	270	1 940
BACALAO DE PROFUNDIDAD	P	35	176	125	246	101	29	36	30	80	71	118	150	1 197
BESUGO	M	46	106	73	159	298	112	170	115	130	322	783	482	2 798
BESUGO	P	28	30	21	58	94	29	60	33	43	101	236	144	877
BLANQUILLO	M	-	-	-	2	-	5	6	5	2	1	1	2	24
BLANQUILLO	P	-	-	-	-	-	2	2	3	1	-	-	-	8
BROTULA	M	-	-	-	-	-	-	-	-	-	1	1	-	2
BROTULA	P	-	-	-	-	-	-	-	-	-	-	1	-	1
CABALLA	M	434	23	560	2 074	3 443	1 822	388	119	225	1 258	476	640	11 462
CABALLA	P	144	23	274	702	1 059	640	57	48	37	274	189	291	3 738
CABRILLA	M	-	-	-	-	-	-	-	-	1	-	-	-	1
CABRILLA COMUN	M	7	-	-	-	-	-	-	-	-	-	-	3	10
CABRILLA COMUN	P	1	-	-	-	-	-	-	-	-	-	-	1	2
CHANCHARRO	M	6	-	1	-	3	-	-	-	1	-	2	2	15
CHANCHARRO	P	4	-	-	-	-	-	-	-	1	-	1	-	6
COJINOBA DEL NORTE	M	65	27	-	-	-	7	18	4	3	36	14	4	180
COJINOBA DEL NORTE	P	29	19	-	-	-	4	14	3	2	25	9	2	107
COJINOBA DEL SUR	M	5	1	2	1	-	7	5	62	71	11	6	1	172
COJINOBA DEL SUR	P	3	1	-	1	-	5	4	43	52	8	4	1	122
COJINOBA MOTEADA	M	-	-	-	-	-	-	-	-	3	-	-	-	3
COJINOBA MOTEADA	P	-	-	-	-	-	-	-	-	1	-	-	-	1
CONGRIO COLORADO	M	18	10	2	4	9	3	-	-	3	5	20	18	90
CONGRIO COLORADO	P	8	4	1	2	5	1	-	-	2	3	9	8	43
CONGRIO DORADO	M	164	167	130	84	33	31	22	37	79	96	257	343	1 443
CONGRIO DORADO	P	81	89	65	36	29	14	10	22	48	50	180	222	824
CONGRIO NEGRO	M	208	62	146	148	145	167	203	68	28	18	74	103	1 370
CONGRIO NEGRO	P	69	28	52	46	40	39	63	24	9	5	24	28	427
CORVINA	M	8	4	53	1	8	-	2	-	8	1	2	18	103
CORVINA	P	2	2	22	-	4	-	1	-	3	-	1	8	43
DESECHO DE PESCADO	P	16	38	-	1	31	167	-	25	50	28	1	-	357
DORADO	M	4	2	-	-	-	-	-	-	-	-	-	-	6
DORADO	P	2	-	-	-	-	-	-	-	-	-	-	-	2
JUREL	M	7 948	4 989	5 706	15 937	13 179	8 925	12 610	10 755	4 897	8 272	3 462	5 367	100 027
JUREL	P	4 778	3 809	3 634	9 402	9 504	6 118	7 503	8 772	3 782	5 033	3 005	4 087	69 427
LENGUADO	M	4	3	-	-	-	-	-	-	1	-	-	-	6
LENGUADO	P	-	1	-	-	-	-	-	-	-	-	-	-	1
MERLUZA COMUN	M	4 336	6 391	6 829	8 662	8 595	7 990	8 618	6 048	4 927	8 138	8 731	6 410	81 671
MERLUZA COMUN	P	2 157	3 066	3 082	3 127	3 079	3 819	3 925	2 877	2 428	4 103	3 968	2 756	38 187
MERLUZA DE COLA	M	846	4 803	9 137	7 165	3 149	1 760	3 737	4 908	1 283	3 826	2 669	2 503	45 788
MERLUZA DE COLA	P	501	1 822	3 472	2 998	1 362	808	1 772	2 254	511	1 581	1 148	1 105	19 334
MERLUZA DE TRES ALETAS	P	-	-	-	-	-	-	-	-	-	1	-	-	1
MERLUZA DEL SUR O AUSTRAL	M	256	590	638	609	607	348	398	162	192	385	485	425	5 093
MERLUZA DEL SUR O AUSTRAL	P	169	402	441	406	443	252	286	111	126	266	342	313	3 557
ORANGE ROUGHY	M	-	21	22	10	59	256	290	448	-	-	-	-	1 106
ORANGE ROUGHY	P	-	12	7	5	16	74	96	161	-	-	-	-	371
PALOMETA	M	-	4	6	2	1	-	-	-	-	-	-	7	20
PALOMETA	P	-	1	2	2	-	-	-	-	-	-	-	7	12
PEJEGALLO	M	30	16	38	45	40	31	45	21	25	20	13	15	339
PEJEGALLO	P	9	4	13	13	15	9	18	5	8	6	3	2	105
PEJERREY DE MAR	M	-	2	21	17	42	55	74	68	33	4	7	1	324
PEJERREY DE MAR	P	-	1	15	12	31	42	60	51	28	3	5	-	248
PELAGICOS PEQUEÑOS SURTIDOS	P	-	-	-	-	-	-	-	-	-	1	-	-	1
RAYA VOLANTIN	M	325	328	490	524	440	236	380	336	414	431	376	426	4 706
RAYA VOLANTIN	P	301	319	476	511	432	233	370	326	394	400	348	412	4 522
REINETA	M	22	129	136	33	23	1	-	1	-	12	7	121	485
REINETA	P	11	58	64	15	8	-	-	1	-	8	3	50	216
ROBALO	M	10	8	7	13	3	6	7	-	1	1	-	4	56
ROBALO	P	4	2	2	5	2	2	4	-	1	-	-	2	24
SALMON DEL ATLANTICO	M	8 795	7 431	8 889	7 390	8 334	6 094	7 514	6 546	8 283	6 893	9 190	6 913	90 272
SALMON DEL ATLANTICO	P	5 667	4 573	5 093	4 734	3 659	3 702	4 731	3 932	3 755	4 212	5 489	5 310	54 857
SALMON PLATEADO	M	15 174	2 784	428	152	59	44	-	346	1 259	6 399	24 117	23 050	73 806
SALMON PLATEADO	P	11 411	2 098	314	114	50	35	4	269	905	4 768	18 114	17 724	55 806
SALMON REY	M	167	522	6	24	2	3	83	162	240	285	-	2	1 496
SALMON REY	P	134	423	6	17	2	3	61	110	156	241	-	1	1 154

CHILE, MATERIA PRIMA Y PRODUCCION AÑO 2003
POR ESPECIE Y MES
(En Toneladas)
CONGELADO

ESPECIE		ENE	FEB	MAR	ABR	MAY	JUN	JUL	AGO	SEP	OCT	NOV	DIC	Total
SARDINA COMUN	M	-	-	16	1	-	-	9	9	-	32	-	-	67
SARDINA COMUN	P	-	-	16	1	-	-	9	9	-	32	-	-	67
SARDINA ESPAÑOLA	M	532	300	701	558	1 001	520	431	386	365	457	163	141	5 595
SARDINA ESPAÑOLA	P	468	295	680	542	995	507	408	369	377	429	177	136	5 403
SIERRA	M	51	10	20	53	28	4	-	9	1	5	-	-	181
SIERRA	P	37	6	18	51	23	1	-	7	-	5	-	-	150
TIBURON O MARRAJA	M	-	-	1	-	14	15	-	-	-	-	-	-	30
TIBURON O MARRAJA	P	-	-	1	-	14	15	-	-	-	-	-	-	30
TOLLO	M	4	16	4	-	1	18	15	7	15	-	-	5	87
TOLLO	P	2	10	1	-	-	6	6	-	5	-	-	1	31
TRUCHA ARCO IRIS	M	12 719	11 371	6 328	7 824	5 878	5 239	4 318	4 130	5 771	9 264	10 401	7 624	92 887
TRUCHA ARCO IRIS	P	9 255	8 152	5 428	5 195	3 620	2 946	2 622	2 659	3 519	6 685	7 325	5 454	62 860
VIEJA O MULATA	M	-	-	-	-	-	-	-	-	-	-	-	1	1
PESCADO NO CLASIFICADO	M	-	-	-	-	-	4	1	1	1	-	-	-	7
PESCADO NO CLASIFICADO	P	2	1	2	1	-	3	1	1	1	-	-	-	12
ABALON JAPONES	M	1	-	-	-	1	-	3	-	-	-	-	1	6
ABALON JAPONES	P	1	-	-	-	1	-	3	-	-	-	-	1	6
ABALON ROJO	M	-	-	-	-	1	-	-	-	-	-	4	16	21
ABALON ROJO	P	-	-	-	-	1	-	-	-	-	-	3	15	19
ALMEJA	M	7	87	110	272	250	65	16	161	198	99	17	9	1 291
ALMEJA	P	-	72	101	33	84	16	2	81	55	13	3	1	461
CALAMAR	M	-	3	1	26	8	-	-	-	-	-	-	2	42
CALAMAR	P	-	1	1	27	6	-	-	-	-	-	-	1	36
CALAMAR ILLEX O POTA DEL ATLANT	M	-	-	1	-	-	-	-	-	-	-	-	-	1
CALAMAR ILLEX O POTA DEL ATLANT	P	-	-	1	-	-	-	-	-	-	-	-	-	1
CARACOL LOCATE	M	214	-	-	-	-	-	211	187	-	-	-	-	612
CARACOL LOCATE	P	25	-	-	-	-	-	25	21	-	-	-	-	71
CARACOL PALO PALO	M	-	61	13	-	-	11	25	64	22	11	9	-	216
CARACOL PALO PALO	P	-	11	2	-	-	2	4	8	4	1	1	-	33
CARACOL PICUYO	M	-	-	-	-	-	-	-	-	-	-	-	1	1
CARACOL PICUYO	P	-	-	-	-	-	-	-	-	-	-	-	1	1
CARACOL PIOUILHUE	M	-	-	-	-	-	-	-	-	1	2	4	3	10
CARACOL PIOUILHUE	P	-	-	-	-	-	-	-	-	-	1	2	2	5
CARACOL RUBIO	M	-	-	2	-	-	-	-	-	-	-	-	-	2
CARACOL TROPHON	M	57	60	50	69	153	58	46	59	98	-	-	-	650
CARACOL TROPHON	P	12	9	7	13	31	13	9	11	20	-	-	-	125
CARACOL TRUMULCO	M	-	-	-	-	9	-	-	1	-	-	-	-	10
CARACOL TRUMULCO	P	-	-	-	-	1	-	-	-	-	-	-	-	1
CHITON O APRETADOR	M	-	-	-	-	-	-	-	-	-	2	-	-	2
CHOLGA	M	102	208	285	216	172	283	395	304	226	-	-	14	2 205
CHOLGA	P	17	26	41	34	25	39	55	68	31	-	-	2	338
CHORITO	M	4 154	5 283	4 549	4 973	5 695	3 828	2 693	2 451	2 296	3 376	3 667	3 692	46 659
CHORITO	P	967	1 311	1 073	1 049	1 210	679	505	447	454	787	801	951	10 214
CHORO	M	-	-	-	4	12	2	1	-	-	-	4	-	23
CHORO	P	-	-	-	1	2	-	-	-	-	-	1	-	4
CULENGUE	M	84	93	109	379	146	90	49	15	57	105	211	5	1 343
CULENGUE	P	11	13	17	69	28	15	7	3	9	18	33	1	224
DESECHO DE MOLUSCO	P	-	-	16	8	6	12	3	2	9	14	-	16	86
HUEPO O NAVAJA DE MAR	M	-	2	38	22	5	3	-	27	3	-	-	45	145
HUEPO O NAVAJA DE MAR	P	-	-	16	16	4	3	-	9	2	-	-	16	66
JIBIA O CALAMAR ROJO	M	197	539	1 249	2 027	1 798	937	631	1 145	799	1 177	1 242	926	12 667
JIBIA O CALAMAR ROJO	P	112	234	682	1 111	869	492	344	646	518	778	828	593	7 227
JULIANA O TAWERA	M	-	-	42	81	150	116	157	96	163	365	538	233	1 941
JULIANA O TAWERA	P	-	-	36	69	127	99	134	13	138	318	473	199	1 606
LAPA	M	23	4	16	18	-	-	1	6	9	6	12	22	117
LAPA	P	7	1	4	4	-	-	-	1	2	1	3	5	28
LOCO	M	-	-	-	-	12	110	327	434	33	56	124	84	1 160
LOCO	P	-	-	3	-	4	44	102	173	11	28	39	19	423
MACHA	M	4	-	3	1	6	20	-	7	11	6	3	2	63
MACHA	P	1	-	3	-	-	20	-	1	1	-	-	-	26
NAVAJUELA	M	5	19	12	25	11	1	12	27	35	39	38	13	237
NAVAJUELA	P	2	5	5	7	4	-	4	6	9	10	15	4	73
OSTION DEL NORTE	M	1 566	1 676	1 297	900	1 446	803	592	439	675	1 904	1 148	1 763	14 209
OSTION DEL NORTE	P	197	207	169	90	162	99	70	55	81	185	141	128	1 584
OSTION DEL SUR	M	-	21	-	-	-	-	-	-	-	-	-	-	21
OSTION DEL SUR	P	-	7	-	-	-	-	-	-	-	-	-	-	7
OSTION PATAGONICO	M	-	56	14	14	6	14	4	4	-	-	-	-	112
OSTION PATAGONICO	P	-	10	3	3	1	3	1	-	-	-	-	-	21
OSTRA DEL PACIFICO	M	-	-	319	284	-	295	381	229	12	315	297	-	2 132
OSTRA DEL PACIFICO	P	-	-	164	143	-	141	173	104	5	105	110	-	945
PULPO	M	-	-	321	320	194	123	82	200	242	159	131	1	1 773
PULPO	P	-	-	285	278	172	105	65	180	201	140	107	-	1 533
TAQUILLA	M	-	-	2	16	-	-	-	1	7	24	1	-	51
TAQUILLA	P	-	-	-	2	-	-	-	-	1	2	-	-	5
TUMBAO	M	205	172	169	106	192	159	262	232	234	324	184	5	2 246

**CHILE, MATERIA PRIMA Y PRODUCCION AÑO 2003
POR ESPECIE Y MES
(En Toneladas)
CONGELADO**

ESPECIE		ENE	FEB	MAR	ABR	MAY	JUN	JUL	AGO	SEP	OCT	NOV	DIC	Total
TUMBAO	P	38	27	24	16	33	22	58	41	36	48	30	1	374
CAMARON NAILON	M	478	97	186	563	157	380	105	20	186	392	308	177	3 049
CAMARON NAILON	P	125	23	40	138	37	82	28	3	48	107	79	39	747
CANGREJO DORADO DE J. FERNANDI	M	-	-	-	-	-	-	5	8	4	2	2	1	22
CANGREJO DORADO DE J. FERNANDI	P	-	-	-	-	-	-	2	4	2	1	-	1	10
CENTOLLA	M	-	1	7	134	12	-	223	581	504	326	564	10	2 362
CENTOLLA	P	-	-	2	58	2	-	80	235	222	190	292	6	1 087
CENTOLLON	M	-	39	205	480	398	207	183	121	389	301	274	-	2 597
CENTOLLON	P	-	7	31	79	67	38	30	21	87	51	48	-	435
CENTOLLON DEL NORTE	M	-	-	-	-	-	-	-	-	-	-	10	12	22
CENTOLLON DEL NORTE	P	-	-	-	-	-	-	-	-	-	-	5	5	10
GAMBA	M	13	75	116	16	70	39	70	51	4	22	17	13	508
GAMBA	P	3	13	24	3	11	8	9	4	-	6	3	3	87
JAIBA	M	2	1	7	1	9	1	2	5	2	5	3	1	39
JAIBA	P	1	1	2	1	1	1	-	-	-	-	-	1	8
JAIBA MARMOLA	M	492	737	597	296	231	267	291	303	309	419	480	454	4 856
JAIBA MARMOLA	P	47	98	78	39	35	34	35	41	35	45	54	48	585
JAIBA MORA	M	-	-	-	-	1	-	-	-	-	-	2	-	3
JAIBA PELUDA O PACHONA	M	4	-	3	6	-	-	1	-	-	-	9	12	35
JAIBA REINA	M	-	-	-	-	-	-	-	-	-	-	5	2	7
JAIBA REINA	P	-	-	-	-	-	-	-	-	-	-	1	1	2
LANGOSTINO AMARILLO	M	-	-	15	542	334	126	469	228	212	95	50	44	2 115
LANGOSTINO AMARILLO	P	-	-	2	80	42	19	68	31	39	11	8	3	301
LANGOSTINO COLORADO	M	314	331	39	34	20	37	93	94	2	66	62	44	1 156
LANGOSTINO COLORADO	P	21	22	4	3	2	4	3	-	-	7	4	1	71
PICOROCO	M	-	-	-	-	-	-	-	-	15	6	3	-	24
PICOROCO	P	-	-	-	-	-	-	-	-	2	1	-	-	3
ERIZO	M	2	-	2 089	3 581	3 977	2 998	2 234	2 437	659	758	102	2 582	21 597
ERIZO	P	-	1	141	283	312	170	183	159	55	36	6	139	1 485
PEPINO DE MAR	M	-	-	1	-	6	-	-	2	-	44	-	-	53
PEPINO DE MAR	P	-	-	-	-	1	-	-	-	-	11	-	-	12
PIURE	M	-	-	-	-	2	-	-	-	2	3	-	1	8
PIURE	P	-	-	-	-	1	-	-	-	-	1	-	1	3
TOTAL ALGAS	M	0	0	0	0	0	0	0	0	0	0	0	0	0
TOTAL ALGAS	P	0	0	0	0	0	0	0	0	0	0	0	0	0
TOTAL PESCADOS	M	52 991	41 218	43 348	50 027	41 929	34 132	39 829	35 703	28 596	44 687	81 466	56 905	530 811
TOTAL PESCADOS	P	35 731	25 989	23 711	28 372	24 829	19 515	22 283	22 549	17 601	28 523	40 681	38 227	327 991
TOTAL MOLUSCOS	M	6 619	8 284	8 802	9 757	10 267	6 918	5 888	6 089	5 121	7 972	7 634	8 837	89 988
TOTAL MOLUSCOS	P	1 390	1 934	2 653	2 973	2 791	1 604	1 584	1 872	1 587	2 429	2 590	1 956	25 543
TOTAL CRUSTACEOS	M	1 303	1 281	1 175	2 072	1 232	1 057	1 442	1 411	1 627	1 854	1 789	770	16 793
TOTAL CRUSTACEOS	P	197	162	181	401	197	184	253	339	415	419	490	108	3 348
TOTAL OTRAS ESPECIES	M	2	0	2 070	3 581	3 985	2 998	2 234	2 439	881	803	102	2 583	21 658
TOTAL OTRAS ESPECIES	P	0	1	141	283	314	170	183	159	55	48	6	140	1 500
TOTAL GENERAL	M	60915	50783	55195	65437	57413	45105	49393	45642	36205	55096	70971	67095	659 250
TOTAL GENERAL	P	37318	28066	26686	32029	28131	21673	24283	24919	19658	31419	43767	40431	358 380

CHILE, MATERIA PRIMA Y PRODUCCION AÑO 2003
POR ESPECIE Y REGIÓN
(En Toneladas)
SURIMI

ESPECIE		I	II	III	IV	V	VII	VIII	IX	X	XI	XII	R.M.	Total
JUREL	M	-	-	-	-	-	-	51 704	-	-	-	-	-	51 704
JUREL	P	-	-	-	-	-	-	13 429	-	-	-	-	-	13 429
MERLUZA COMUN	M	-	-	-	-	-	-	1 990	-	-	-	-	-	1 990
MERLUZA COMUN	P	-	-	-	-	-	-	537	-	-	-	-	-	537
MERLUZA DE COLA	M	-	-	-	-	-	-	1 773	-	-	-	-	-	1 773
MERLUZA DE COLA	P	-	-	-	-	-	-	257	-	-	-	-	-	257
TOTAL ALGAS	M	0	0	0	0	0	0	0	0	0	0	0	0	0
	P	0	0	0	0	0	0	0	0	0	0	0	0	0
TOTAL PESCADOS	M	0	0	0	0	0	0	55 467	0	0	0	0	0	55 467
	P	0	0	0	0	0	0	14 223	0	0	0	0	0	14 223
TOTAL MOLUSCOS	M	0	0	0	0	0	0	0	0	0	0	0	0	0
	P	0	0	0	0	0	0	0	0	0	0	0	0	0
TOTAL CRUSTACEOS	M	0	0	0	0	0	0	0	0	0	0	0	0	0
	P	0	0	0	0	0	0	0	0	0	0	0	0	0
TOTAL OTRAS ESPECIES	M	0	0	0	0	0	0	0	0	0	0	0	0	0
	P	0	0	0	0	0	0	0	0	0	0	0	0	0
TOTAL GENERAL	M	0	0	0	0	0	0	55 467	0	0	0	0	0	55 467
	P	0	0	0	0	0	0	14 223	0	0	0	0	0	14 223

CHILE, MATERIA PRIMA Y PRODUCCION AÑO 2003
POR ESPECIE Y MES
(En Toneladas)
SURIMI

ESPECIE		ENE	FEB	MAR	ABR	MAY	JUN	JUL	AGO	SEP	OCT	NOV	DIC	Total
JUREL	M	2 569	4 126	4 341	5 177	2 523	4 363	6 222	8 999	4 027	3 493	4 059	1 805	51 704
JUREL	P	592	1 089	1 127	1 251	582	1 012	1 771	2 736	905	889	1 056	439	13 429
MERLUZA COMUN	M	384	18	321	422	38	65	65	-	-	400	167	110	1 990
MERLUZA COMUN	P	101	6	95	111	7	15	14	-	-	116	54	18	537
MERLUZA DE COLA	M	-	41	-	-	-	-	-	-	-	573	853	306	1 773
MERLUZA DE COLA	P	-	11	-	-	-	-	-	-	-	90	102	54	257
TOTAL ALGAS	M	0	0	0	0	0	0	0	0	0	0	0	0	0
	P	0	0	0	0	0	0	0	0	0	0	0	0	0
TOTAL PESCADOS	M	2 953	4 185	4 662	5 599	2 561	4 428	6 287	8 999	4 027	4 466	5 079	2 221	55 467
	P	893	1 106	1 222	1 362	569	1 027	1 785	2 736	905	1 095	1 212	511	14 223
TOTAL MOLUSCOS	M	0	0	0	0	0	0	0	0	0	0	0	0	0
	P	0	0	0	0	0	0	0	0	0	0	0	0	0
TOTAL CRUSTACEOS	M	0	0	0	0	0	0	0	0	0	0	0	0	0
	P	0	0	0	0	0	0	0	0	0	0	0	0	0
TOTAL OTRAS ESPECIES	M	0	0	0	0	0	0	0	0	0	0	0	0	0
	P	0	0	0	0	0	0	0	0	0	0	0	0	0
TOTAL GENERAL	M	2 953	4 185	4 662	5 599	2 561	4 428	6 287	8 999	4 027	4 466	5 079	2 221	55 467
	P	693	1 106	1 222	1 362	569	1 027	1 785	2 736	905	1 095	1 212	511	14 223

CHILE, MATERIA PRIMA Y PRODUCCION AÑO 2003
POR ESPECIE Y REGION
(En Toneladas)
SALADO SECO

ESPECIE		I	II	III	IV	V	VII	VIII	IX	X	XI	XII	R.M.	Total
ANCHOVETA	M	856	-	-	-	-	-	-	-	-	-	-	-	856
ANCHOVETA	P	258	-	-	-	-	-	-	-	-	-	-	-	258
DESECHO DE PESCADO	P	40	-	-	-	-	-	-	-	-	-	-	-	40
TOTAL ALGAS	M	0	0	0	0	0	0	0	0	0	0	0	0	0
	P	0	0	0	0	0	0	0	0	0	0	0	0	0
TOTAL PESCADOS	M	856	0	0	0	0	0	0	0	0	0	0	0	856
	P	298	0	0	0	0	0	0	0	0	0	0	0	298
TOTAL MOLUSCOS	M	0	0	0	0	0	0	0	0	0	0	0	0	0
	P	0	0	0	0	0	0	0	0	0	0	0	0	0
TOTAL CRUSTACEOS	M	0	0	0	0	0	0	0	0	0	0	0	0	0
	P	0	0	0	0	0	0	0	0	0	0	0	0	0
TOTAL OTRAS ESPECIES	M	0	0	0	0	0	0	0	0	0	0	0	0	0
	P	0	0	0	0	0	0	0	0	0	0	0	0	0
TOTAL GENERAL	M	856	0	0	0	0	0	0	0	0	0	0	0	856
	P	298	0	0	0	0	0	0	0	0	0	0	0	298

CHILE, MATERIA PRIMA Y PRODUCCION AÑO 2003
POR ESPECIE Y MES
(En Toneladas)
SALADO SECO

ESPECIE		ENE	FEB	MAR	ABR	MAY	JUN	JUL	AGO	SEP	OCT	NOV	DIC	Total
ANCHOVETA	M	-	350	116	94	94	27	28	47	67	-	8	25	856
ANCHOVETA	P	-	87	29	32	32	10	9	18	29	-	3	9	258
DESECHO DE PESCADO	P	-	-	-	-	-	-	-	-	-	40	-	-	40
TOTAL ALGAS	M	0	0	0	0	0	0	0	0	0	0	0	0	0
	P	0	0	0	0	0	0	0	0	0	0	0	0	0
TOTAL PESCADOS	M	0	350	116	94	94	27	28	47	67	0	8	25	856
	P	0	87	29	32	32	10	9	18	29	40	3	9	298
TOTAL MOLUSCOS	M	0	0	0	0	0	0	0	0	0	0	0	0	0
	P	0	0	0	0	0	0	0	0	0	0	0	0	0
TOTAL CRUSTACEOS	M	0	0	0	0	0	0	0	0	0	0	0	0	0
	P	0	0	0	0	0	0	0	0	0	0	0	0	0
TOTAL OTRAS ESPECIES	M	0	0	0	0	0	0	0	0	0	0	0	0	0
	P	0	0	0	0	0	0	0	0	0	0	0	0	0
TOTAL GENERAL	M	0	350	116	94	94	27	28	47	67	0	8	25	856
	P	0	87	29	32	32	10	9	18	29	40	3	9	298

CHILE, MATERIA PRIMA Y PRODUCCION AÑO 2003
POR ESPECIE Y REGIÓN
(En Toneladas)
SALADO HUMEDO

ESPECIE		I	II	III	IV	V	VII	VIII	IX	X	XI	XII	R.M.	Total
ANCHOVETA	M	4 023	-	-	-	-	-	-	-	-	-	-	-	4 023
ANCHOVETA	P	2 090	-	-	-	-	-	-	-	-	-	-	-	2 090
TOTAL ALGAS	M	0	0	0	0	0	0	0	0	0	0	0	0	0
	P	0	0	0	0	0	0	0	0	0	0	0	0	0
TOTAL PESCADOS	M	4023	0	0	0	0	0	0	0	0	0	0	0	4023
	P	2090	0	0	0	0	0	0	0	0	0	0	0	2090
TOTAL MOLUSCOS	M	0	0	0	0	0	0	0	0	0	0	0	0	0
	P	0	0	0	0	0	0	0	0	0	0	0	0	0
TOTAL CRUSTACEOS	M	0	0	0	0	0	0	0	0	0	0	0	0	0
	P	0	0	0	0	0	0	0	0	0	0	0	0	0
TOTAL OTRAS ESPECIES	M	0	0	0	0	0	0	0	0	0	0	0	0	0
	P	0	0	0	0	0	0	0	0	0	0	0	0	0
TOTAL GENERAL	M	4023	0	0	0	0	0	0	0	0	0	0	0	4023
	P	2090	0	0	0	0	0	0	0	0	0	0	0	2090

CHILE, MATERIA PRIMA Y PRODUCCION AÑO 2003
POR ESPECIE Y MES
(En Toneladas)
SALADO HUMEDO

ESPECIE		ENE	FEB	MAR	ABR	MAY	JUN	JUL	AGO	SEP	OCT	NOV	DIC	Total
ANCHOVETA	M	1 037	165	389	466	488	279	78	174	312	574	61	-	4 023
ANCHOVETA	P	516	81	193	232	240	149	42	106	171	329	31	-	2 090
TOTAL ALGAS	M	0	0	0	0	0	0	0	0	0	0	0	0	0
	P	0	0	0	0	0	0	0	0	0	0	0	0	0
TOTAL PESCADOS	M	1 037	185	389	466	488	279	78	174	312	574	61	0	4 023
	P	516	81	193	232	240	149	42	106	171	329	31	0	2 090
TOTAL MOLUSCOS	M	0	0	0	0	0	0	0	0	0	0	0	0	0
	P	0	0	0	0	0	0	0	0	0	0	0	0	0
TOTAL CRUSTACEOS	M	0	0	0	0	0	0	0	0	0	0	0	0	0
	P	0	0	0	0	0	0	0	0	0	0	0	0	0
TOTAL OTRAS ESPECIES	M	0	0	0	0	0	0	0	0	0	0	0	0	0
	P	0	0	0	0	0	0	0	0	0	0	0	0	0
TOTAL GENERAL	M	1 037	165	389	466	488	279	78	174	312	574	61	0	4 023
	P	516	81	193	232	240	149	42	106	171	329	31	0	2 090

**CHILE, MATERIA PRIMA Y PRODUCCION AÑO 2003
POR ESPECIE Y REGION
(En Toneladas)
AHUMADO**

ESPECIE		I	II	III	IV	V	VII	VIII	IX	X	XI	XII	R.M.	Total
DESECHO DE PESCADO	P	-	-	-	-	-	-	-	-	7	-	-	-	7
JUREL	M	-	-	-	-	-	-	17	-	-	-	-	-	17
JUREL	P	-	-	-	-	-	-	10	-	-	-	-	-	10
SALMON DEL ATLANTICO	M	-	-	-	-	-	-	7	2	1 952	-	-	491	2 452
SALMON DEL ATLANTICO	P	-	-	-	-	-	-	3	2	1 455	-	-	362	1 822
SALMON REY	M	-	-	-	-	-	-	-	-	20	-	-	-	20
SALMON REY	P	-	-	-	-	-	-	-	-	7	-	-	-	7
TRUCHA ARCO IRIS	M	-	-	-	-	-	-	-	5	1 297	-	-	237	1 539
TRUCHA ARCO IRIS	P	-	-	-	-	-	-	-	3	633	-	-	128	764
CHOLGA	M	-	-	-	-	-	-	-	-	1	-	-	-	1
CHORITO	M	-	-	-	-	-	-	-	-	2	-	-	-	2
TOTAL ALGAS	M	0	0	0	0	0	0	0	0	0	0	0	0	0
	P	0	0	0	0	0	0	0	0	0	0	0	0	0
TOTAL PESCADOS	M	0	0	0	0	0	0	24	7	3 269	0	0	728	4 028
	P	0	0	0	0	0	0	13	5	2 102	0	0	490	2 610
TOTAL MOLUSCOS	M	0	0	0	0	0	0	0	0	3	0	0	0	3
	P	0	0	0	0	0	0	0	0	0	0	0	0	0
TOTAL CRUSTACEOS	M	0	0	0	0	0	0	0	0	0	0	0	0	0
	P	0	0	0	0	0	0	0	0	0	0	0	0	0
TOTAL OTRAS ESPECIES	M	0	0	0	0	0	0	0	0	0	0	0	0	0
	P	0	0	0	0	0	0	0	0	0	0	0	0	0
TOTAL GENERAL	M	0	0	0	0	0	0	24	7	3 272	0	0	728	4 031
	P	0	0	0	0	0	0	13	5	2 102	0	0	490	2 610

**CHILE, MATERIA PRIMA Y PRODUCCION AÑO 2003
POR ESPECIE Y MES
(En Toneladas)
AHUMADO**

ESPECIE		ENE	FEB	MAR	ABR	MAY	JUN	JUL	AGO	SEP	OCT	NOV	DIC	Total
DESECHO DE PESCADO	P	-	-	-	-	-	-	-	-	1	-	-	6	7
JUREL	M	-	2	-	-	2	2	-	2	3	2	-	4	17
JUREL	P	-	1	-	-	2	1	-	1	2	1	-	2	10
SALMON DEL ATLANTICO	M	20	110	102	54	1 546	53	84	49	92	135	103	104	2 452
SALMON DEL ATLANTICO	P	11	65	55	35	1 231	39	63	29	67	91	75	61	1 822
SALMON REY	M	-	-	-	-	-	-	-	-	11	9	-	-	20
SALMON REY	P	-	-	-	-	-	-	-	-	4	3	-	-	7
TRUCHA ARCO IRIS	M	183	155	209	244	36	84	90	70	93	46	117	212	1 539
TRUCHA ARCO IRIS	P	68	72	105	123	22	50	58	37	49	34	70	76	764
CHOLGA	M	-	-	-	-	-	-	-	-	1	-	-	-	1
CHORITO	M	-	-	-	-	-	-	-	-	-	2	-	-	2
TOTAL ALGAS	M	0	0	0	0	0	0	0	0	0	0	0	0	0
	P	0	0	0	0	0	0	0	0	0	0	0	0	0
TOTAL PESCADOS	M	203	267	311	298	1 584	139	174	121	199	192	220	320	4 028
	P	79	138	160	158	1 255	90	121	67	123	129	145	145	2 610
TOTAL MOLUSCOS	M	0	0	0	0	0	0	0	0	1	2	0	0	3
	P	0	0	0	0	0	0	0	0	0	0	0	0	0
TOTAL CRUSTACEOS	M	0	0	0	0	0	0	0	0	0	0	0	0	0
	P	0	0	0	0	0	0	0	0	0	0	0	0	0
TOTAL OTRAS ESPECIES	M	0	0	0	0	0	0	0	0	0	0	0	0	0
	P	0	0	0	0	0	0	0	0	0	0	0	0	0
TOTAL GENERAL	M	203	267	311	298	1 584	139	174	121	200	194	220	320	4 031
	P	79	138	160	158	1 255	90	121	67	123	129	145	145	2 610

CHILE, MATERIA PRIMA Y PRODUCCION AÑO 2003
POR ESPECIE Y REGION
(En Toneladas)
CONSERVA

ESPECIE		I	II	III	IV	V	VII	VIII	IX	X	XI	XII	R.M.	Total
ANCHOVETA	M	-	-	-	12	-	-	69	-	-	-	-	-	61
ANCHOVETA	P	-	-	-	5	-	-	14	-	-	-	-	-	19
CABALLA	M	-	-	98	3 024	-	-	11 776	-	-	-	-	-	14 898
CABALLA	P	-	-	81	1 091	-	-	3 743	-	-	-	-	-	4 915
DESECHO DE PESCADO	P	-	-	-	-	-	-	5	-	1	-	-	-	6
JUREL	M	-	-	407	12 005	-	-	285 732	-	1	-	-	-	298 145
JUREL	P	-	-	177	5 377	-	-	94 352	-	-	-	-	-	99 906
MACHUELO O TRITRE	M	-	-	-	-	-	-	397	-	-	-	-	-	397
MACHUELO O TRITRE	P	-	-	-	-	-	-	77	-	-	-	-	-	77
SALMON DEL ATLANTICO	M	-	-	-	1	-	-	1 525	-	381	-	-	-	1 907
SALMON DEL ATLANTICO	P	-	-	-	1	-	-	1 569	-	237	-	-	-	1 807
SALMON PLATEADO	M	-	-	-	-	-	-	-	-	65	-	-	-	65
SALMON PLATEADO	P	-	-	-	-	-	-	-	-	50	-	-	-	50
SARDINA COMUN	M	-	-	-	-	-	-	59	-	-	-	-	-	59
SARDINA COMUN	P	-	-	-	-	-	-	22	-	-	-	-	-	22
SARDINA ESPAÑOLA	M	-	-	156	450	-	-	-	-	-	-	-	-	606
SARDINA ESPAÑOLA	P	-	-	79	181	-	-	-	-	-	-	-	-	260
ALMEJA	M	-	-	-	516	-	-	126	-	6 000	-	-	-	6 642
ALMEJA	P	-	-	-	80	-	-	24	-	846	-	-	-	950
CALAMAR	M	-	-	-	-	-	-	4	-	-	-	-	-	4
CALAMAR	P	-	-	-	-	-	-	1	-	-	-	-	-	1
CARACOL LOCATE	M	-	-	2	-	-	-	-	-	-	-	-	-	2
CARACOL PALO PALO	M	-	-	-	-	-	-	-	-	122	-	-	-	122
CARACOL PALO PALO	P	-	-	-	-	-	-	-	-	19	-	-	-	19
CARACOL PICUYO	M	-	-	-	-	-	-	-	-	5	-	-	-	5
CARACOL PICUYO	P	-	-	-	-	-	-	-	-	2	-	-	-	2
CARACOL REAL	M	-	-	-	-	-	-	16	-	-	-	-	-	16
CARACOL REAL	P	-	-	-	-	-	-	25	-	-	-	-	-	25
CARACOL TROPHON	M	-	-	-	-	-	-	-	-	2	-	-	-	2
CARACOL TROPHON	P	-	-	-	-	-	-	-	-	2	-	-	-	2
CARACOL TRUMULCO	M	-	-	-	-	-	-	-	-	8	-	-	-	8
CARACOL TRUMULCO	P	-	-	-	-	-	-	-	-	11	-	-	-	11
CHITON O APRETADOR	M	-	-	-	-	-	-	-	-	-	-	-	15	15
CHITON O APRETADOR	P	-	-	-	-	-	-	-	-	-	-	-	9	9
CHOLGA	M	-	-	-	140	-	-	8	-	1 135	-	20	-	1 303
CHOLGA	P	-	-	-	33	-	-	4	-	194	-	3	-	234
CHORITO	M	-	-	-	3	-	-	28	-	4 474	-	-	-	4 505
CHORITO	P	-	-	-	2	-	-	14	-	1 234	-	-	-	1 250
CHORO	M	-	-	-	-	-	-	-	-	6	-	-	-	6
CHORO	P	-	-	-	-	-	-	-	-	1	-	-	-	1
CULENGUE	M	-	-	1	61	-	-	361	-	1 915	61	-	-	2 439
CULENGUE	P	-	-	-	14	-	-	60	-	310	13	-	-	397
DESECHO DE MOLUSCO	P	-	-	-	23	-	-	138	-	546	-	-	-	709
HUEPO O NAVAJA DE MAR	M	-	-	-	462	-	-	2 418	-	748	-	-	-	3 628
HUEPO O NAVAJA DE MAR	P	-	-	-	125	-	-	717	-	215	-	-	-	1 057
JIBIA O CALAMAR ROJO	M	-	-	-	272	-	-	-	-	-	-	-	-	272
JIBIA O CALAMAR ROJO	P	-	-	-	135	-	-	-	-	-	-	-	-	135
LAPA	M	-	-	-	429	-	-	85	-	100	-	-	-	614
LAPA	P	-	-	-	155	-	-	21	-	43	-	-	-	219
LOCO	M	-	-	-	8	-	-	55	-	760	-	-	-	823
LOCO	P	-	-	-	3	-	-	44	-	364	-	-	-	411
MACHA	M	-	-	-	85	-	-	58	-	952	-	-	-	1 095
MACHA	P	-	-	-	26	-	-	18	-	296	-	-	-	338
NAVAJUELA	M	-	-	-	534	-	-	1 337	-	470	-	-	-	2 341
NAVAJUELA	P	-	-	-	178	-	-	446	-	126	-	-	-	754
OSTION DEL NORTE	M	-	-	-	1	-	-	-	-	-	-	-	-	1
OSTION DEL NORTE	P	-	-	-	1	-	-	-	-	-	-	-	-	1
TAQUILLA	M	-	-	-	1 110	-	-	7	-	5 586	-	-	-	6 703
TAQUILLA	P	-	-	-	165	-	-	1	-	684	-	-	-	850
TUMBAO	M	-	-	-	-	-	-	-	-	65	-	-	-	65
TUMBAO	P	-	-	-	-	-	-	-	-	12	-	-	-	12
VOLUTA ANGULOSA	M	-	-	-	-	-	-	-	-	-	-	-	8	8
VOLUTA ANGULOSA	P	-	-	-	-	-	-	-	-	-	-	-	3	3
CAMARON ECUATORIANO O PE M		-	-	-	1	-	-	-	-	-	-	-	-	1
CAMARON ECUATORIANO O PE P		-	-	-	1	-	-	-	-	-	-	-	-	1
CENTOLLA	M	-	-	-	-	-	-	-	-	50	-	651	-	701
CENTOLLA	P	-	-	-	-	-	-	-	-	11	-	165	-	176
CENTOLLON	M	-	-	-	-	-	-	-	-	-	-	220	-	220
CENTOLLON	P	-	-	-	-	-	-	-	-	-	-	38	-	38
JAIBA	M	-	-	-	-	-	-	-	-	25	-	-	-	25
JAIBA	P	-	-	-	-	-	-	-	-	4	-	-	-	4
JAIBA MARMOLA	M	-	-	-	1	-	-	-	-	113	-	-	-	114
JAIBA MARMOLA	P	-	-	-	1	-	-	-	-	22	-	-	-	23
JAIBA MORA	M	-	-	-	-	-	-	-	-	2	-	-	-	2

CHILE, MATERIA PRIMA Y PRODUCCION AÑO 2003
POR ESPECIE Y REGION
(En Toneladas)
CONSERVA

ESPECIE		I	II	III	IV	V	VII	VIII	IX	X	XI	XII	R.M.	Total
PICOROCO	M	-	-	-	-	-	-	-	-	3	-	-	-	3
ERIZO	M	-	-	-	-	-	-	-	-	244	55	106	-	405
ERIZO	P	-	-	-	-	-	-	-	-	21	2	12	-	35
PIURE	M	-	-	-	-	-	-	-	-	23	-	-	-	23
PIURE	P	-	-	-	-	-	-	-	-	1	-	-	-	1
TOTAL ALGAS	M	0	0	0	0	0	0	0	0	0	0	0	0	0
	P	0	0	0	0	0	0	0	0	0	0	0	0	0
TOTAL PESCADOS	M	0	0	661	15 492	0	0	299 558	0	447	0	0	0	316 158
	P	0	0	337	8 655	0	0	99 782	0	288	0	0	0	107 062
TOTAL MOLUSCOS	M	0	0	3	3 641	0	0	4 505	0	22 348	81	20	23	30 621
	P	0	0	0	940	0	0	1 513	0	4 909	13	3	12	7 390
TOTAL CRUSTACEOS	M	0	0	0	2	0	0	0	0	193	0	871	0	1 066
	P	0	0	0	2	0	0	0	0	37	0	203	0	242
TOTAL OTRAS ESPECIES	M	0	0	0	0	0	0	0	0	267	55	106	0	428
	P	0	0	0	0	0	0	0	0	22	2	12	0	36
TOTAL GENERAL	M	0	0	664	19135	0	0	304063	0	23255	136	997	23	348273
	P	0	0	337	7597	0	0	101295	0	5256	15	218	12	114730

CHILE, MATERIA PRIMA Y PRODUCCION AÑO 2003
POR ESPECIE Y MES
(En Toneladas)
CONSERVA

ESPECIE		ENE	FEB	MAR	ABR	MAY	JUN	JUL	AGO	SEP	OCT	NOV	DIC	Total
ANCHOVETA	M	-	1	-	-	-	11	1	-	-	1	67	-	81
ANCHOVETA	P	-	-	-	-	-	4	1	-	-	-	14	-	19
CABALLA	M	1 654	963	1 645	3 075	2 831	1 604	549	505	294	598	626	554	14 898
CABALLA	P	528	342	575	966	906	546	257	175	60	126	229	183	4 915
DESECHO DE PESCADO	P	-	1	4	-	-	-	-	-	-	-	1	-	6
JUREL	M	22 693	10 611	29 717	42 656	45 785	27 991	49 960	36 397	8 438	7 933	5 475	8 467	298 145
JUREL	P	6 543	2 817	9 195	14 075	16 155	9 936	17 462	13 264	2 800	2 921	1 897	2 841	99 906
MACHUELO O TRITRE	M	-	-	291	-	-	-	-	106	-	-	-	-	397
MACHUELO O TRITRE	P	-	-	36	-	-	-	-	39	-	-	-	-	77
SALMON DEL ATLANTICO	M	29	194	161	11	26	111	143	443	206	244	71	266	1 907
SALMON DEL ATLANTICO	P	29	112	131	11	25	99	135	451	216	257	73	268	1 807
SALMON PLATEADO	M	26	-	35	-	-	4	-	-	-	-	-	-	65
SALMON PLATEADO	P	23	1	23	-	-	3	-	-	-	-	-	-	50
SARDINA COMUN	M	-	5	-	-	-	-	-	-	-	-	-	54	59
SARDINA COMUN	P	-	2	-	-	-	-	-	-	-	-	-	20	22
SARDINA ESPAÑOLA	M	55	47	111	62	58	28	95	53	32	8	37	20	606
SARDINA ESPAÑOLA	P	27	22	49	29	20	13	38	22	14	4	14	6	260
ALMEJA	M	198	365	566	86	1 259	312	623	355	856	494	758	768	6 642
ALMEJA	P	33	52	79	18	178	55	113	37	121	60	105	99	950
CALAMAR	M	-	-	-	3	1	-	-	-	-	-	-	-	4
CALAMAR	P	-	-	-	1	-	-	-	-	-	-	-	-	1
CARACOL LOCATE	M	-	-	-	-	-	-	2	-	-	-	-	-	2
CARACOL PALO PALO	M	2	-	2	10	6	9	6	3	3	10	32	39	122
CARACOL PALO PALO	P	-	-	-	1	1	1	1	-	-	1	3	11	19
CARACOL PICUYO	M	-	-	-	-	-	-	-	1	4	-	-	-	5
CARACOL PICUYO	P	-	-	-	-	-	-	-	-	2	-	-	-	2
CARACOL REAL	M	-	-	-	-	-	-	10	8	-	-	-	-	18
CARACOL REAL	P	-	-	-	-	-	-	14	11	-	-	-	-	25
CARACOL TROPHON	M	-	-	-	-	-	-	-	-	2	-	-	-	2
CARACOL TROPHON	P	-	-	-	-	-	-	-	-	2	-	-	-	2
CARACOL TRUMULCO	M	-	-	8	-	-	-	-	-	-	-	-	-	8
CARACOL TRUMULCO	P	-	-	11	-	-	-	-	-	-	-	-	-	11
CHITON O APRETADOR	M	-	-	-	-	-	-	-	4	4	2	5	-	15
CHITON O APRETADOR	P	-	-	-	-	-	-	-	4	2	1	2	-	9
CHOLGA	M	140	198	245	106	106	94	139	97	148	11	16	3	1 303
CHOLGA	P	25	37	47	21	21	13	19	22	22	2	4	1	234
CHORITO	M	406	493	463	371	353	307	325	202	365	478	394	348	4 505
CHORITO	P	97	141	127	115	99	96	93	51	93	131	114	93	1 250
CHORO	M	1	-	-	1	-	2	-	-	-	-	-	-	6
CHORO	P	-	-	-	-	-	-	1	-	-	-	-	-	1
CULENGUE	M	76	112	189	70	80	141	251	75	145	282	442	576	2 439
CULENGUE	P	17	22	34	14	14	21	57	21	26	43	62	66	397
DESECHO DE MOLUSCO	P	19	34	46	466	27	5	60	17	5	7	4	19	709
HUEPO O NAVAJA DE MAR	M	617	418	441	336	242	144	204	203	337	169	-	517	3 628
HUEPO O NAVAJA DE MAR	P	194	127	153	102	68	30	55	64	86	48	-	130	1 057
JIBIA O CALAMAR ROJO	M	-	6	4	8	27	11	4	48	53	79	32	-	272
JIBIA O CALAMAR ROJO	P	-	5	1	9	13	12	3	25	19	25	23	-	135
LAPA	M	36	30	68	46	78	57	34	42	31	64	93	35	614
LAPA	P	22	15	22	18	21	21	10	12	10	29	32	7	219
LOCO	M	-	-	-	-	-	217	317	201	-	5	54	29	823
LOCO	P	-	-	-	-	-	113	140	99	-	4	37	18	411
MACHA	M	129	60	96	86	141	130	83	51	24	61	136	98	1 095
MACHA	P	41	18	36	37	44	40	21	5	7	19	43	27	338
NAVAJUELA	M	141	89	81	109	134	95	347	282	251	387	303	122	2 341
NAVAJUELA	P	56	36	28	43	50	35	130	75	72	117	79	33	754
OSTION DEL NORTE	M	-	-	-	-	-	-	-	-	-	-	1	-	1
OSTION DEL NORTE	P	-	-	-	-	-	-	-	-	-	-	1	-	1
TAQUILLA	M	930	670	450	235	4	212	788	621	474	1 162	1 157	-	6 703
TAQUILLA	P	118	84	57	27	-	31	94	80	57	156	146	-	850
TUMBAO	M	16	5	15	-	-	-	-	-	-	16	-	13	65
TUMBAO	P	5	1	5	-	-	-	-	-	-	-	-	1	12
VOLUTA ANGULOSA	M	-	-	-	-	-	-	-	-	-	8	-	-	8
VOLUTA ANGULOSA	P	-	-	-	-	-	-	-	-	-	3	-	-	3
CAMARON ECUATORIANO O PE M		-	-	-	-	-	-	-	-	-	-	1	-	1
CAMARON ECUATORIANO O PE P		-	-	-	-	-	-	-	-	-	-	1	-	1
CENTOLLA	M	-	-	-	26	4	2	121	181	143	85	138	1	701
CENTOLLA	P	-	-	-	8	1	-	27	41	35	23	41	-	176
CENTOLLON	M	-	3	-	37	19	1	-	35	33	56	36	-	220
CENTOLLON	P	-	1	-	5	3	-	-	6	6	10	7	-	38
JAIBA	M	-	8	3	-	9	-	-	2	3	-	-	-	25
JAIBA	P	-	1	-	-	1	-	-	1	1	-	-	-	4
JAIBA MARMOLA	M	13	5	-	18	3	2	3	-	1	25	40	4	114
JAIBA MARMOLA	P	2	1	-	3	1	-	1	-	1	4	9	1	23
JAIBA MORA	M	-	-	-	-	-	-	-	-	-	-	2	-	2

CHILE, MATERIA PRIMA Y PRODUCCION AÑO 2003
POR ESPECIE Y MES
(En Toneladas)
CONSERVA

ESPECIE		ENE	FEB	MAR	ABR	MAY	JUN	JUL	AGO	SEP	OCT	NOV	DIC	Total
PICOROCO	M	-	-	-	3	-	-	-	-	-	-	-	-	3
ERIZO	M	-	-	5	90	126	61	28	18	13	53	5	6	405
ERIZO	P	1	-	-	4	13	7	2	1	2	3	1	1	35
PIURE	M	-	-	6	-	-	8	-	-	-	9	-	-	23
PIURE	P	-	-	-	-	-	1	-	-	-	-	-	-	1
TOTAL ALGAS	M	0	0	0	0	0	0	0	0	0	0	0	0	0
	P	0	0	0	0	0	0	0	0	0	0	0	0	0
TOTAL PESCADOS	M	24 457	11 821	31 960	45 806	48 702	29 749	50 768	39 504	8 970	8 784	6 276	9 361	316 158
	P	7 150	3 297	10 015	15 103	17 106	10 601	17 893	13 951	3 090	3 308	2 228	3 320	107 062
TOTAL MOLUSCOS	M	2 692	2 446	2 628	1 469	2 431	1 731	3 135	2 193	2 697	3 228	3 423	2 548	30 821
	P	627	572	646	872	536	473	611	523	524	646	655	505	7 390
TOTAL CRUSTACEOS	M	13	16	3	84	35	5	124	218	180	166	217	5	1 066
	P	2	3	0	16	6	0	28	48	43	37	58	1	242
TOTAL OTRAS ESPECIES	M	0	0	11	90	126	69	28	18	13	62	5	6	428
	P	1	0	0	4	13	8	2	1	2	3	1	1	36
TOTAL GENERAL	M	27 162	14 283	34 602	47 449	51 294	31 554	54 055	41 933	11 860	12 240	9 921	11 920	348 273
	P	7 780	3 872	10 661	15 995	17 661	11 082	18 734	14 523	3 659	3 994	2 942	3 827	114 730

CHILE, MATERIA PRIMA Y PRODUCCION AÑO 2003
POR ESPECIE Y REGION
(En Toneladas)
HARINA

ESPECIE		I	II	III	IV	V	VI	VII	VIII	IX	X	XI	XII	RM	Total
AGUJILLA	M	9 788	336	-	-	-	-	-	-	-	-	-	-	-	10 124
AGUJILLA	P	2 237	73	-	-	-	-	-	-	-	-	-	-	-	2 310
ANCHOVETA	M	319 936	113 318	50 598	23 565	2 664	-	-	276 272	-	22 306	-	-	-	808 659
ANCHOVETA	P	77 434	25 659	10 515	5 429	518	-	-	58 367	-	4 594	-	-	-	182 516
BACALADILLO O MOTE	M	2 954	-	-	-	-	-	-	5 350	-	-	-	-	-	8 304
BACALADILLO O MOTE	P	705	-	-	-	-	-	-	1 161	-	-	-	-	-	1 866
BARRILETE NEGRO	M	14	-	-	-	-	-	-	-	-	-	-	-	-	14
BARRILETE NEGRO	P	3	-	-	-	-	-	-	-	-	-	-	-	-	3
BONITO	M	-	-	17	-	-	-	-	-	-	-	-	-	-	17
BONITO	P	-	-	4	-	-	-	-	-	-	-	-	-	-	4
CABALLA	M	266 674	37 889	9 142	3 561	1	-	-	196 262	-	2 509	-	-	-	516 038
CABALLA	P	63 545	8 465	2 165	856	-	-	-	47 417	-	604	-	-	-	123 052
CABINZA	M	4	-	-	2 709	89	-	-	355	-	-	-	-	-	3 157
CABINZA	P	1	-	-	634	18	-	-	98	-	-	-	-	-	751
CACHURRETA	M	2	-	-	-	-	-	-	-	-	-	-	-	-	2
CACHURRETA	P	1	-	-	-	-	-	-	-	-	-	-	-	-	1
COCHINILLA	M	-	-	-	-	-	-	-	3 165	-	-	-	-	-	3 165
COCHINILLA	P	-	-	-	-	-	-	-	642	-	-	-	-	-	642
COJINOBA DEL NORTE	M	-	-	-	-	-	-	-	3	-	-	-	-	-	3
COJINOBA DEL NORTE	P	-	-	-	-	-	-	-	1	-	-	-	-	-	1
CONGRIO NEGRO	M	-	-	-	-	-	-	-	41	-	-	-	-	-	41
CONGRIO NEGRO	P	-	-	-	-	8	-	-	10	-	-	-	-	-	18
DESECHO DE PESCADO	P	-	-	183	2 098	881	-	-	66 088	-	25 485	3 168	-	-	97 903
JUREL	M	99 741	37 686	2 668	2 607	1 200	-	-	771 886	-	15 778	-	-	-	931 566
JUREL	P	24 018	8 701	647	599	188	-	-	189 148	-	3 786	-	-	-	227 087
MACHUELO O TRITRE	M	411	-	-	1 256	333	-	-	8 391	-	2 157	-	-	-	12 548
MACHUELO O TRITRE	P	100	-	-	282	61	-	-	1 954	-	465	-	-	-	2 862
MERLUZA COMUN	M	-	-	-	-	-	-	-	2 306	-	-	-	-	-	2 306
MERLUZA COMUN	P	-	-	-	-	-	-	-	445	-	-	-	-	-	445
MERLUZA DE COLA	M	-	-	-	-	-	-	-	9 712	-	14	-	-	-	9 726
MERLUZA DE COLA	P	-	-	-	-	-	-	-	1 874	-	4	-	-	-	1 878
PALOMETA	M	-	-	-	-	-	-	-	1	-	-	-	-	-	1
PALOMETA	P	-	-	-	-	-	-	-	-	-	-	-	-	-	0
PAMPANITO	M	2	-	-	-	-	-	-	764	-	-	-	-	-	766
PAMPANITO	P	-	-	-	-	-	-	-	174	-	-	-	-	-	174
PEJERREY DE MAR	M	384	190	-	-	-	-	-	-	-	-	-	-	-	574
PEJERREY DE MAR	P	96	45	-	-	-	-	-	-	-	-	-	-	-	141
PESCADO NO CLASIFICADO	M	13	6	-	-	-	-	-	116	-	-	-	-	-	135
PESCADO NO CLASIFICADO	P	2	1	-	-	-	-	-	28	-	-	-	-	-	31
ROCOO	M	1	-	-	-	-	-	-	-	-	-	-	-	-	1
RONCACHO	M	12	-	-	-	-	-	-	-	-	-	-	-	-	12
RONCACHO	P	3	-	-	-	-	-	-	-	-	-	-	-	-	3
SARDINA COMUN	M	38	-	-	2	17	-	-	238 972	-	42 726	-	-	-	281 755
SARDINA COMUN	P	8	-	-	-	2	-	-	50 898	-	8 650	-	-	-	59 558
SARDINA ESPAÑOLA	M	2 381	719	39	121	124	-	-	23	-	65	-	-	-	3 472
SARDINA ESPAÑOLA	P	590	177	8	27	21	-	-	5	-	10	-	-	-	838
DESECHO DE MOLUSCO	P	-	-	12	457	-	-	-	-	-	-	-	-	-	469
JIBIA O CALAMAR ROJO	M	108	232	5	211	51	-	-	755	-	-	-	-	-	1 362
JIBIA O CALAMAR ROJO	P	21	52	1	48	8	-	-	160	-	-	-	-	-	290
DESECHO DE CRUSTACEO	P	-	-	89	469	-	-	-	-	-	-	-	-	-	558
LANGOSTA ENANA	M	1	-	-	-	-	-	-	-	-	-	-	-	-	1
LANGOSTINO COLORADO	M	21	-	-	-	-	-	-	-	-	-	-	-	-	21
LANGOSTINO COLORADO	P	5	-	-	-	-	-	-	-	-	-	-	-	-	5
LANGOSTINO ENANO	M	34	36	-	-	-	-	-	-	-	-	-	-	-	70
LANGOSTINO ENANO	P	9	8	-	-	-	-	-	-	-	-	-	-	-	17
TOTAL ALGAS	M	0	0	0	0	0	0	0	0	0	0	0	0	0	0
TOTAL ALGAS	P	0	0	0	0	0	0	0	0	0	0	0	0	0	0
TOTAL PESCADOS	M	702 355	190 144	62 464	33 821	4 428	0	0	1 513 619	0	85 555	0	0	0	2 592 386
TOTAL PESCADOS	P	168 743	43 121	13 522	9 925	1 697	0	0	418 310	0	43 598	3 168	0	0	702 084
TOTAL MOLUSCOS	M	108	232	5	211	51	0	0	755	0	0	0	0	0	1 362
TOTAL MOLUSCOS	P	21	52	13	505	8	0	0	160	0	0	0	0	0	759
TOTAL CRUSTACEOS	M	56	36	0	0	0	0	0	0	0	0	0	0	0	92
TOTAL CRUSTACEOS	P	14	8	89	469	0	0	0	0	0	0	0	0	0	580
TOTAL OTRAS ESPECIES	M	0	0	0	0	0	0	0	0	0	0	0	0	0	0
TOTAL OTRAS ESPECIES	P	0	0	0	0	0	0	0	0	0	0	0	0	0	0
TOTAL GENERAL	M	702 519	190 412	62 469	34 032	4 479	0	0	1 514 374	0	85 555	0	0	0	2 593 840
TOTAL GENERAL	P	168 778	43 181	13 624	10 899	1 705	0	0	418 470	0	43 598	3 168	0	0	703 423

CHILE, MATERIA PRIMA Y PRODUCCION AÑO 2003
POR ESPECIE Y MES
(En Toneladas)
HARINA

ESPECIE		ENE	FEB	MAR	ABR	MAY	JUN	JUL	AGO	SEP	OCT	NOV	DIC	Total
AGUJILLA	M	709	5 931	983	1 903	79	361	26	2	5	54	35	36	10 124
AGUJILLA	P	176	1 328	239	424	19	90	6	-	-	11	9	8	2 310
ANCHOVETA	M	25 071	59 216	194 712	168 010	128 186	57 277	37 857	22 020	67 097	20 636	24 761	5 816	808 659
ANCHOVETA	P	5 536	12 432	43 671	38 114	29 429	13 665	8 979	5 162	13 812	4 610	5 814	1 272	182 516
BACALADILLO O MOTE	M	537	736	308	1 024	1 274	554	442	30	1 172	418	144	1 665	6 304
BACALADILLO O MOTE	P	128	176	69	219	258	127	104	8	262	90	28	401	1 866
BARRILETE NEGRO	M	-	8	6	-	-	-	-	-	-	-	-	-	14
BARRILETE NEGRO	P	-	2	1	-	-	-	-	-	-	-	-	-	3
BONITO	M	-	-	17	-	-	-	-	-	-	-	-	-	17
BONITO	P	-	-	4	-	-	-	-	-	-	-	-	-	4
CABALLA	M	47 123	55 098	25 833	42 801	59 860	50 229	53 401	44 540	10 986	32 791	64 088	29 288	516 038
CABALLA	P	11 421	13 003	5 900	10 516	14 628	12 491	12 901	9 835	2 615	7 764	15 200	6 978	123 052
CABINZA	M	-	-	-	-	1 895	741	338	-	97	38	50	-	3 157
CABINZA	P	-	-	-	-	465	173	73	-	22	8	10	-	751
CACHURRETA	M	2	-	-	-	-	-	-	-	-	-	-	-	2
CACHURRETA	P	1	-	-	-	-	-	-	-	-	-	-	-	1
COCHINILLA	M	521	570	214	1 102	177	211	81	62	85	-	143	19	3 185
COCHINILLA	P	114	118	46	207	33	46	17	13	13	-	31	4	642
COJINOBA DEL NORTE	M	-	-	-	-	-	3	-	-	-	-	-	-	3
COJINOBA DEL NORTE	P	-	-	-	-	-	1	-	-	-	-	-	-	1
CONGRIO NEGRO	M	-	41	-	-	-	-	-	-	-	-	-	-	41
CONGRIO NEGRO	P	-	10	-	-	-	8	-	-	-	-	-	-	18
DESECHO DE PESCADO	P	9 488	8 814	9 623	11 501	9 668	7 445	12 664	9 474	4 207	4 073	6 113	6 833	97 903
JUREL	M	51 188	34 073	93 971	134 621	138 132	104 700	159 244	116 480	27 255	15 040	17 488	39 374	931 566
JUREL	P	12 532	7 980	22 141	32 492	34 246	25 716	39 003	28 834	6 496	3 892	4 143	9 612	227 087
MACHUELO O TRITRE	M	535	547	1 839	2 338	1 880	638	2 301	483	1 129	540	316	202	12 548
MACHUELO O TRITRE	P	127	129	414	526	416	153	521	108	223	131	71	43	2 862
MERLUZA COMUN	M	-	279	-	-	-	-	-	-	-	784	1 243	-	2 306
MERLUZA COMUN	P	-	51	-	-	-	-	-	-	-	157	237	-	445
MERLUZA DE COLA	M	235	590	8 034	410	-	7	-	-	106	125	551	1 668	9 726
MERLUZA DE COLA	P	58	118	1 200	86	-	2	-	-	23	24	111	258	1 878
PALOMETA	M	-	-	-	-	-	-	-	-	-	-	1	-	1
PAMPANITO	M	4	-	-	-	23	515	95	-	67	36	-	26	766
PAMPANITO	P	1	-	-	-	5	120	20	-	15	8	-	5	174
PEJERREY DE MAR	M	-	-	322	123	42	16	32	-	29	-	10	-	574
PEJERREY DE MAR	P	-	-	83	27	10	4	8	-	7	-	2	-	141
PESCADO NO CLASIFICADO	M	116	-	-	-	-	-	3	-	-	1	15	-	135
PESCADO NO CLASIFICADO	P	28	-	-	-	-	-	-	-	-	-	3	-	31
ROCOCO	M	-	-	-	-	-	-	1	-	-	-	-	-	1
RONCACHO	M	-	-	-	-	-	2	6	-	-	-	4	-	12
RONCACHO	P	-	-	-	-	-	-	2	-	-	-	1	-	3
SARDINA COMUN	M	13 374	33 947	58 198	76 862	21 693	17 551	13 208	1 270	31 680	9 222	3 186	1 564	281 755
SARDINA COMUN	P	2 461	6 660	12 104	16 454	4 718	3 783	3 164	318	6 693	2 247	694	282	59 558
SARDINA ESPAÑOLA	M	38	257	733	782	453	197	154	274	108	129	166	183	3 472
SARDINA ESPAÑOLA	P	9	60	184	182	109	48	32	56	27	32	34	63	838
DESECHO DE MOLUSCO	P	12	32	-	43	38	115	103	35	38	13	30	10	469
JIBIA O CALAMAR ROJO	M	-	23	27	76	56	11	46	55	222	411	234	201	1 362
JIBIA O CALAMAR ROJO	P	-	4	8	16	12	3	10	12	55	80	50	40	290
DESECHO DE CRUSTACEO	P	71	80	18	90	35	70	91	45	1	13	23	21	558
LANGOSTA ENANA	M	-	-	-	-	-	-	-	-	1	-	-	-	1
LANGOSTINO COLORADO	M	-	-	1	-	-	-	20	-	-	-	-	-	21
LANGOSTINO COLORADO	P	-	-	-	-	-	-	5	-	-	-	-	-	5
LANGOSTINO ENANO	M	-	-	-	17	27	20	3	-	-	2	-	1	70
LANGOSTINO ENANO	P	-	-	-	4	6	6	1	-	-	-	-	-	17
TOTAL ALGAS	M	0	0	0	0	0	0	0	0	0	0	0	0	0
TOTAL ALGAS	P	0	0	0	0	0	0	0	0	0	0	0	0	0
TOTAL PECES	M	139 451	191 293	383 170	429 976	351 494	233 002	287 187	165 161	139 796	70 814	112 201	79 641	2 592 386
TOTAL PECES	P	42 078	48 881	95 679	110 748	94 002	83 852	77 494	53 630	34 415	23 047	32 501	25 757	702 084
TOTAL MOLUSCOS	M	0	23	27	76	56	11	48	55	222	411	234	201	1 362
TOTAL MOLUSCOS	P	12	36	8	59	50	118	113	47	93	93	80	50	759
TOTAL CRUSTACEOS	M	0	0	1	17	27	20	23	0	1	2	0	1	92
TOTAL CRUSTACEOS	P	71	80	18	94	41	78	97	45	1	13	23	21	580
TOTAL OTRAS ESPECIES	M	0	0	0	0	0	0	0	0	0	0	0	0	0
TOTAL OTRAS ESPECIES	P	0	0	0	0	0	0	0	0	0	0	0	0	0
TOTAL GENERAL	M	139 451	191 316	383 198	430 069	351 577	233 033	267 256	165 216	140 019	80 227	112 435	80 043	2 593 840
TOTAL GENERAL	P	42 161	48 997	95 705	110 901	94 093	84 046	77 704	53 722	34 509	23 153	32 604	25 828	703 423

CHILE, MATERIA PRIMA Y PRODUCCION AÑO 2003
POR ESPECIE Y REGION
(En Toneladas)
ACEITE

ESPECIE		I	II	III	IV	V	VI	VII	VIII	IX	X	XI	XII	R.M.	Total
AGUJILLA	P	194	7	-	-	-	-	-	-	-	-	-	-	-	201
ANCHOVETA	P	8 780	3 807	13	-	4	-	-	3 011	-	756	-	-	-	16 371
BACALADILLO O MOTE	P	67	-	-	-	-	-	-	3	-	-	-	-	-	70
BONITO	P	5	-	-	-	-	-	-	-	-	-	-	-	-	5
CABALLA	P	6 831	676	18	10	-	-	-	1 067	-	78	-	-	-	8 680
COCHINILLA	P	-	-	-	-	-	-	-	6	-	-	-	-	-	6
DESECHO DE PESCADO	P	597	-	172	555	150	-	-	44 067	-	28 381	9 425	-	-	83 347
JUREL	P	2 588	781	1	-	5	-	-	5 274	-	531	-	-	-	9 160
MACHUELO O TRITRE	P	8	-	-	-	-	-	-	11	-	90	-	-	-	109
MERLUZA COMUN	P	-	-	-	-	-	-	-	3	-	-	-	-	-	3
MERLUZA DE COLA	P	-	-	-	-	-	-	-	10	-	-	-	-	-	10
PEJERREY DE MAR	P	13	8	-	-	-	-	-	-	-	-	-	-	-	21
PELAGICOS PEQUEÑOS SURTIDOS	P	820	-	54	-	28	-	-	7 911	-	-	-	-	-	8 813
PESCADO NO CLASIFICADO	P	-	-	-	-	-	-	-	252	-	-	-	-	-	252
REINETA	P	1	-	-	-	-	-	-	-	-	-	-	-	-	1
SARDINA COMUN	P	-	-	-	-	-	-	-	1 081	-	1 917	-	-	-	2 978
SARDINA ESPAÑOLA	P	38	23	-	-	-	-	-	3	-	104	-	-	-	168
JIBIA O CALAMAR ROJO	P	-	6	-	-	-	-	-	-	-	-	-	-	-	6
LANGOSTINO ENANO	P	-	1	-	-	-	-	-	-	-	-	-	-	-	1
TOTAL ALGAS	M	0	0	0	0	0	0	0	0	0	0	0	0	0	0
	P	0	0	0	0	0	0	0	0	0	0	0	0	0	0
TOTAL PESCADOS	M	0	0	0	0	0	0	0	0	0	0	0	0	0	0
	P	19 942	5 302	258	565	187	0	0	62 679	0	31 857	9 425	0	0	130 215
TOTAL MOLUSCOS	M	0	0	0	0	0	0	0	0	0	0	0	0	0	0
	P	0	6	0	0	0	0	0	0	0	0	0	0	0	6
TOTAL CRUSTACEOS	M	0	0	0	0	0	0	0	0	0	0	0	0	0	0
	P	0	1	0	0	0	0	0	0	0	0	0	0	0	1
TOTAL OTRAS ESPECIES	M	0	0	0	0	0	0	0	0	0	0	0	0	0	0
	P	0	0	0	0	0	0	0	0	0	0	0	0	0	0
TOTAL GENERAL	M	0	0	0	0	0	0	0	0	0	0	0	0	0	0
	P	19 942	5 302	258	565	187	0	0	62 679	0	31 857	9 425	0	0	130 232

CHILE, MATERIA PRIMA Y PRODUCCION AÑO 2003
POR ESPECIE Y MES
(En Toneladas)
ACEITE

ESPECIE		ENE	FEB	MAR	ABR	MAY	JUN	JUL	AGO	SEP	OCT	NOV	DIC	Total
AGUJILLA	P	13	106	26	42	1	12	-	-	-	-	-	1	201
ANCHOVETA	P	504	1 114	5 133	4 188	2 871	949	242	49	235	233	610	243	16 371
BACALADILLO O MOTE	P	8	24	1	-	-	-	1	-	-	1	1	34	70
BONITO	P	-	-	-	-	-	-	-	-	-	5	-	-	5
CABALLA	P	772	948	311	442	544	849	561	544	169	1 099	1 958	483	8 680
COCHINILLA	P	5	1	-	-	-	-	-	-	-	-	-	-	6
DESECHO DE PESCADO	P	6 425	M	10 380	10 096	9 226	14 920	7 858	6 095	3 798	2 082	2 031	4 198	83 347
JUREL	P	892	739	1 412	1 375	1 284	1 084	1 015	395	270	149	157	408	9 180
MACHUELO O TRITRE	P	8	7	13	-	2	2	74	-	-	1	-	2	109
MERLUZA COMUN	P	-	3	-	-	-	-	-	-	-	-	-	-	3
MERLUZA DE COLA	P	7	1	1	-	-	-	-	-	-	-	-	1	10
PEJERREY DE MAR	P	-	-	13	5	3	-	-	-	-	-	-	-	21
PELAGICOS PEQUEÑOS SURTIDOS	P	855	323	1 105	1 228	1 570	677	776	604	331	53	551	740	8 813
REINETA	P	-	-	-	-	-	-	-	-	-	-	1	-	1
SARDINA COMUN	P	54	780	597	402	206	325	498	-	3	5	7	101	2 978
SARDINA ESPAÑOLA	P	-	4	25	9	24	73	12	4	1	1	4	11	168
PESCADO NO CLASIFICADO	P	2	213	-	-	-	-	37	-	-	-	-	-	252
JIBIA O CALAMAR ROJO	P	-	-	-	2	2	-	1	-	-	-	1	-	6
LANGOSTINO ENANO	P	-	-	-	-	1	-	-	-	-	-	-	-	1
TOTAL ALGAS	M	0	0	0	0	0	0	0	0	0	0	0	0	0
	P	0	0	0	0	0	0	0	0	0	0	0	0	0
TOTAL PESCADOS	M	0	0	0	0	0	0	0	0	0	0	0	0	0
	P	9 545	10 701	19 017	17 787	15 731	18 891	10 874	7 691	4 807	3 629	5 321	6 222	130 215
TOTAL MOLUSCOS	M	0	0	0	0	0	0	0	0	0	0	0	0	0
	P	0	0	0	2	2	0	1	0	0	0	1	0	6
TOTAL CRUSTACEOS	M	0	0	0	0	0	0	0	0	0	0	0	0	0
	P	0	0	0	0	1	0	0	0	0	0	0	0	1
TOTAL OTRAS ESPECIES	M	0	0	0	0	0	0	0	0	0	0	0	0	0
	P	0	0	0	0	0	0	0	0	0	0	0	0	0
TOTAL GENERAL	M	0	0	0	0	0	0	0	0	0	0	0	0	0
	P	9 545	10 701	19 017	17 789	15 734	18 891	10 875	7 691	4 807	3 629	5 321	6 222	130 222

CHILE, MATERIA PRIMA Y PRODUCCION AÑO 2003
POR ESPECIE Y REGION
(En Toneladas)
AGAR AGAR

ESPECIE		I	II	III	IV	V	VI	VII	VIII	IX	X	XI	XII	RM	Total
PELILLO	M	-	-	-	-	46 516	-	-	11 623	-	13 797	-	-	-	71 936
PELILLO	P	-	-	-	-	1 542	-	-	154	-	460	-	-	-	2 156
TOTAL ALGAS	M	0	0	0	0	46 516	0	0	11 623	0	13 797	0	0	0	71 936
	P	0	0	0	0	1 542	0	0	154	0	460	0	0	0	2 156
TOTAL PESCADOS	M	0	0	0	0	0	0	0	0	0	0	0	0	0	0
	P	0	0	0	0	0	0	0	0	0	0	0	0	0	0
TOTAL MOLUSCOS	M	0	0	0	0	0	0	0	0	0	0	0	0	0	0
	P	0	0	0	0	0	0	0	0	0	0	0	0	0	0
TOTAL CRUSTACEOS	M	0	0	0	0	0	0	0	0	0	0	0	0	0	0
	P	0	0	0	0	0	0	0	0	0	0	0	0	0	0
TOTAL OTRAS ESPECIES	M	0	0	0	0	0	0	0	0	0	0	0	0	0	0
	P	0	0	0	0	0	0	0	0	0	0	0	0	0	0
TOTAL GENERAL	M	0	0	0	0	46 516	0	0	11 623	0	13 797	0	0	0	71 936
	P	0	0	0	0	1 542	0	0	154	0	460	0	0	0	2 156

CHILE, MATERIA PRIMA Y PRODUCCION AÑO 2003
POR ESPECIE Y MES
(En Toneladas)
AGAR AGAR

ESPECIE		ENE	FEB	MAR	ABR	MAY	JUN	JUL	AGO	SEP	OCT	NOV	DIC	Total
PELILLO	M	6 363	6 549	7 360	6 852	4 996	2 878	2 967	2 937	7 537	6 675	8 400	8 422	71 936
PELILLO	P	167	170	191	176	192	193	193	192	195	71	205	211	2 156
TOTAL ALGAS	M	6 363	6 549	7 360	6 852	4 996	2 878	2 967	2 937	7 537	6 675	8 400	8 422	71 936
	P	167	170	191	176	192	193	193	192	195	71	205	211	2 156
TOTAL PESCADOS	M	0	0	0	0	0	0	0	0	0	0	0	0	0
	P	0	0	0	0	0	0	0	0	0	0	0	0	0
TOTAL MOLUSCOS	M	0	0	0	0	0	0	0	0	0	0	0	0	0
	P	0	0	0	0	0	0	0	0	0	0	0	0	0
TOTAL CRUSTACEOS	M	0	0	0	0	0	0	0	0	0	0	0	0	0
	P	0	0	0	0	0	0	0	0	0	0	0	0	0
TOTAL OTRAS ESPECIES	M	0	0	0	0	0	0	0	0	0	0	0	0	0
	P	0	0	0	0	0	0	0	0	0	0	0	0	0
TOTAL GENERAL	M	6363	6 549	7 360	6 852	4 996	2 878	2 967	2 937	7 537	6 675	8 400	8 422	71 936
	P	167	170	191	176	192	193	193	192	195	71	205	211	2 156

CHILE, MATERIA PRIMA Y PRODUCCION AÑO 2003
POR ESPECIE Y REGION
(En Toneladas)
ALGA SECA

ESPECIE		I	II	III	IV	V	VII	VIII	IX	X	XI	XII	R.M.	Total
CAROLA	M	-	-	-	-	-	-	5	-	-	-	-	-	5
CAROLA	P	-	-	-	-	-	-	3	-	-	-	-	-	3
CHASCA	M	-	-	-	-	363	-	22	-	-	-	-	-	385
CHASCA	P	-	-	-	-	112	-	8	-	-	-	-	-	120
CHASCON O HUIRO NEGRO	M	-	11 492	82 771	10 683	-	-	-	-	-	-	-	-	104 946
CHASCON O HUIRO NEGRO	P	-	2 321	16 504	2 256	-	-	-	-	-	-	-	-	21 081
CHICOREA DE MAR	M	-	-	-	-	100	-	4 452	-	378	-	-	-	4 930
CHICOREA DE MAR	P	-	-	-	-	24	-	750	-	282	-	-	-	1 056
COCHAYUYO	M	-	-	41	-	-	-	1 706	-	-	-	-	-	1 747
COCHAYUYO	P	-	-	10	-	-	-	309	-	-	-	-	-	319
HUIRO	M	-	914	7 128	2 063	-	-	8	-	3	-	0	-	10 116
HUIRO	P	-	189	1 040	397	-	-	2	-	7	-	0	-	1 635
HUIRO PALO	M	-	4 763	50 466	10 481	-	-	-	-	-	-	-	-	65 710
HUIRO PALO	P	-	1 038	4 517	2 035	-	-	-	-	-	-	-	-	7 590
LECHUGILLA	M	-	-	-	-	-	-	1	-	-	-	-	-	1
LIQUEN GOMOSO	M	-	-	-	-	-	-	1	-	-	-	-	-	1
LUCHE	M	-	-	-	-	-	-	-	-	31	-	-	-	31
LUCHE	P	-	-	-	-	-	-	-	-	13	-	-	-	13
LUGA CUCHARA O CORTA	M	-	-	-	-	2 647	-	3 587	-	-	-	-	-	6 234
LUGA CUCHARA O CORTA	P	-	-	-	-	450	-	701	-	-	-	-	-	1 151
LUGA NEGRA O CRESPA	M	-	-	-	-	1 008	-	9 833	-	1 727	-	-	-	12 568
LUGA NEGRA O CRESPA	P	-	-	-	-	162	-	1 831	-	614	-	-	-	2 607
LUGA-ROJA	M	-	-	-	-	128	-	1 654	-	3 679	-	3 202	11 030	19 693
LUGA-ROJA	P	-	-	-	-	21	-	183	-	1 215	-	729	1 529	3 677
PELILLO	M	-	-	-	-	167	-	18 910	-	695	-	-	-	19 772
PELILLO	P	-	-	-	-	21	-	2 133	-	262	-	-	-	2 416
TOTAL ALGAS	M	0	17 169	140 406	23 227	4 413	0	40 179	0	6 513	0	3 202	11 030	246 139
	P	0	3 548	22 071	4 688	790	0	5 920	0	2 393	0	729	1 529	41 868
TOTAL PESCADOS	M	0	0	0	0	0	0	0	0	0	0	0	0	0
	P	0	0	0	0	0	0	0	0	0	0	0	0	0
TOTAL MOLUSCOS	M	0	0	0	0	0	0	0	0	0	0	0	0	0
	P	0	0	0	0	0	0	0	0	0	0	0	0	0
TOTAL CRUSTACEOS	M	0	0	0	0	0	0	0	0	0	0	0	0	0
	P	0	0	0	0	0	0	0	0	0	0	0	0	0
TOTAL OTRAS ESPECIES	M	0	0	0	0	0	0	0	0	0	0	0	0	0
	P	0	0	0	0	0	0	0	0	0	0	0	0	0
TOTAL GENERAL	M	0	17 169	140 406	23 227	4 413	0	40 179	0	6 513	0	3 202	11 030	246 139
	P	0	3 548	22 071	4 688	790	0	5 920	0	2 393	0	729	1 529	41 668

CHILE, MATERIA PRIMA Y PRODUCCION AÑO 2003
POR ESPECIE Y MES
(En Toneladas)
ALGA SECA

ESPECIE		ENE	FEB	MAR	ABR	MAY	JUN	JUL	AGO	SEP	OCT	NOV	DIC	Total
CAROLA	M	-	-	5	-	-	-	-	-	-	-	-	-	5
CAROLA	P	-	-	3	-	-	-	-	-	-	-	-	-	3
CHASCA	M	67	56	38	88	30	12	2	-	3	4	23	60	385
CHASCA	P	21	18	12	27	9	4	1	-	1	1	7	19	120
CHASCON O HUIRO NEGRO	M	8 775	9 285	12 097	6 647	9 617	7 686	7 982	6 081	8 160	9 021	9 886	9 709	104 946
CHASCON O HUIRO NEGRO	P	1 886	2 000	2 458	2 119	1 635	1 407	1 394	1 185	1 294	1 551	1 741	2 411	21 081
CHICOREA DE MAR	M	1 399	1 066	989	133	23	3	11	53	70	110	303	770	4 930
CHICOREA DE MAR	P	226	209	210	12	4	-	1	13	7	13	19	342	1 056
COCHAYUYO	M	376	206	213	225	43	104	52	-	-	37	262	229	1 747
COCHAYUYO	P	56	30	38	63	3	32	24	-	-	4	42	27	319
HUIRO	M	709	635	1 453	774	1 379	860	540	688	565	1 004	811	698	10 116
HUIRO	P	158	139	227	180	249	131	63	98	94	109	69	78	1 635
HUIRO PALO	M	2 289	2 105	3 574	6 086	5 464	5 934	9 004	3 358	5 933	8 801	6 507	6 655	65 710
HUIRO PALO	P	388	469	627	633	504	638	972	578	670	739	651	723	7 590
LECHUGILLA	M	-	-	-	-	-	-	-	1	-	-	-	-	1
LIQUEN GOMQSO	M	-	-	1	-	-	-	-	-	-	-	-	-	1
LUCHE	M	-	-	-	-	-	-	3	11	6	11	-	-	31
LUCHE	P	-	-	-	-	-	-	-	1	1	11	-	-	13
LUGA CUCHARA O CORTA	M	1 369	1 013	764	676	348	29	30	44	39	164	674	1 084	6 234
LUGA CUCHARA O CORTA	P	283	181	143	117	60	5	6	8	7	30	110	201	1 151
LUGA NEGRA O CRESPA	M	2 487	3 119	3 350	1 565	704	72	30	5	23	18	149	1 046	12 568
LUGA NEGRA O CRESPA	P	533	702	657	310	146	12	8	1	4	2	31	203	2 607
LUGA-ROJA	M	2 042	3 153	3 828	4 210	2 408	331	44	134	562	1 078	1 759	144	19 693
LUGA-ROJA	P	471	612	688	632	297	80	104	17	83	247	414	32	3 677
PELILLO	M	1 763	2 184	1 791	1 117	924	1 009	1 347	1 363	1 018	1 696	2 723	2 839	19 772
PELILLO	P	173	222	254	158	149	144	185	166	139	194	276	334	2 416
TOTAL ALGAS	M	21 298	22 804	28 103	21 521	20 940	16 040	19 045	11 738	16 377	21 944	23 097	23 234	246 139
TOTAL ALGAS	P	4 193	4 582	5 317	4 251	3 056	2 453	2 776	2 087	2 300	2 901	3 382	4 370	41 668
TOTAL PESCADOS	M	0	0	0	0	0	0	0	0	0	0	0	0	0
TOTAL PESCADOS	P	0	0	0	0	0	0	0	0	0	0	0	0	0
TOTAL MOLUSCOS	M	0	0	0	0	0	0	0	0	0	0	0	0	0
TOTAL MOLUSCOS	P	0	0	0	0	0	0	0	0	0	0	0	0	0
TOTAL CRUSTACEOS	M	0	0	0	0	0	0	0	0	0	0	0	0	0
TOTAL CRUSTACEOS	P	0	0	0	0	0	0	0	0	0	0	0	0	0
TOTAL OTRAS ESPECIES	M	0	0	0	0	0	0	0	0	0	0	0	0	0
TOTAL OTRAS ESPECIES	P	0	0	0	0	0	0	0	0	0	0	0	0	0
TOTAL GENERAL	M	21 296	22 804	28 103	21 521	20 940	16 040	19 045	11 738	16 377	21 944	23 097	23 234	246 139
TOTAL GENERAL	P	4 193	4 582	5 317	4 251	3 056	2 453	2 776	2 087	2 300	2 901	3 382	4 370	41 668

CHILE, MATERIA PRIMA Y PRODUCCION AÑO 2003
POR ESPECIE Y REGION
(En toneladas)
DESHIDRATADO

ESPECIE		I	II	III	IV	V	VII	VIII	IX	X	XI	XII	RM	Total
CARACOL TRUMULCO	M	-	-	-	-	-	-	-	-	-	-	-	1	1
LAPA	M	-	-	-	-	-	-	-	-	-	-	-	1	1
TOTAL PESCADOS	M	0	0	0	0	0	0	0	0	0	0	0	0	0
TOTAL PESCADOS	P	0	0	0	0	0	0	0	0	0	0	0	0	0
TOTAL MOLUSCOS	M	0	0	0	0	0	0	0	0	0	0	0	2	2
TOTAL MOLUSCOS	P	0	0	0	0	0	0	0	0	0	0	0	0	0
TOTAL CRUSTACEOS	M	0	0	0	0	0	0	0	0	0	0	0	0	0
TOTAL CRUSTACEOS	P	0	0	0	0	0	0	0	0	0	0	0	0	0
TOTAL OTRAS ESPECIES	M	0	0	0	0	0	0	0	0	0	0	0	0	0
TOTAL OTRAS ESPECIES	P	0	0	0	0	0	0	0	0	0	0	0	0	0
TOTAL GENERAL	M	0	0	0	0	0	0	0	0	0	0	0	2	2
TOTAL GENERAL	P	0	0	0	0	0	0	0	0	0	0	0	0	0

CHILE, MATERIA PRIMA Y PRODUCCION AÑO 2003
POR ESPECIE Y MES
 (En Toneladas)
DESHIDRATADO

ESPECIE		ENE	FEB	MAR	ABR	MAY	JUN	JUL	AGO	SEP	ÓCT	NOV	DIC	Total
CARACOL TRUMULCO	M	-	-	-	1	-	-	-	-	-	-	-	-	1
LAPA	M	-	-	-	1	-	-	-	-	-	-	-	-	1
TOTAL ALGAS	M	0	0	0	0	0	0	0	0	0	0	0	0	0
	P	0	0	0	0	0	0	0	0	0	0	0	0	0
TOTAL PESCADOS	M	0	0	0	0	0	0	0	0	0	0	0	0	0
	P	0	0	0	0	0	0	0	0	0	0	0	0	0
TOTAL MOLUSCOS	M	0	0	0	2	0	0	0	0	0	0	0	0	2
	P	0	0	0	0	0	0	0	0	0	0	0	0	0
TOTAL OTRAS ESPECIES	M	0	0	0	0	0	0	0	0	0	0	0	0	0
	P	0	0	0	0	0	0	0	0	0	0	0	0	0
TOTAL GENERAL	M	0	0	0	2	0	0	0	0	0	0	0	0	2
	P	0	0	0	0	0	0	0	0	0	0	0	0	0

CHILE, MATERIA PRIMA Y PRODUCCION AÑO 2003
POR ESPECIE Y REGION
 (En Toneladas)
CARRAGENINA

ESPECIE		I	II	III	IV	V	VI	VII	VIII	IX	X	XI	XII	RM	Total
LUGA NEGRA O CRESPA	M	-	-	-	-	-	-	-	-	-	7 880	-	-	-	7 880
LUGA NEGRA O CRESPA	P	-	-	-	-	-	-	-	-	-	878	-	-	-	878
LUGA-ROJA	M	-	-	-	-	-	-	-	-	-	11 186	-	-	-	11 186
LUGA-ROJA	P	-	-	-	-	-	-	-	-	-	908	-	-	-	908
TOTAL ALGAS	M	0	0	0	0	0	0	0	0	0	19 066	0	0	0	19 066
	P	0	0	0	0	0	0	0	0	0	1 786	0	0	0	1 786
TOTAL PESCADOS	M	0	0	0	0	0	0	0	0	0	0	0	0	0	0
	P	0	0	0	0	0	0	0	0	0	0	0	0	0	0
TOTAL MOLUSCOS	M	0	0	0	0	0	0	0	0	0	0	0	0	0	0
	P	0	0	0	0	0	0	0	0	0	0	0	0	0	0
TOTAL CRUSTACEOS	M	0	0	0	0	0	0	0	0	0	0	0	0	0	0
	P	0	0	0	0	0	0	0	0	0	0	0	0	0	0
TOTAL OTRAS ESPECIES	M	0	0	0	0	0	0	0	0	0	0	0	0	0	0
	P	0	0	0	0	0	0	0	0	0	0	0	0	0	0
TOTAL GENERAL	M	0	0	0	0	0	0	0	0	0	19 066	0	0	0	19 066
	P	0	0	0	0	0	0	0	0	0	1 786	0	0	0	1 786

**CHILE, MATERIA PRIMA Y PRODUCCION AÑO 2003
POR ESPECIE Y MES
(En Toneladas)
CARRAGENINA**

ESPECIE		ENE	FEB	MAR	ABR	MAY	JUN	JUL	AGO	SEP	OCT	NOV	DIC	Total
LUGA NEGRA O CRESPA	M	837	724	894	837	991	719	892	98	749	17	804	520	7 890
LUGA NEGRA O CRESPA	P	93	75	101	72	90	73	100	75	71	1	79	48	878
LUGA-ROJA	M	1 113	1 312	874	1 598	288	620	331	28	669	676	1 886	1 791	11 186
LUGA-ROJA	P	101	119	96	137	32	46	47	64	53	51	82	80	908
TOTAL ALGAS	M	1 950	2 036	1 768	2 235	1 279	1 339	1 223	124	1 416	693	2 690	2 311	19 066
	P	194	194	197	209	122	119	147	139	124	52	161	128	1 786
TOTAL PESCADOS	M	0	0	0	0	0	0	0	0	0	0	0	0	0
	P	0	0	0	0	0	0	0	0	0	0	0	0	0
TOTAL MOLUSCOS	M	0	0	0	0	0	0	0	0	0	0	0	0	0
	P	0	0	0	0	0	0	0	0	0	0	0	0	0
TOTAL CRUSTACEOS	M	0	0	0	0	0	0	0	0	0	0	0	0	0
	P	0	0	0	0	0	0	0	0	0	0	0	0	0
TOTAL OTRAS ESPECIES	M	0	0	0	0	0	0	0	0	0	0	0	0	0
	P	0	0	0	0	0	0	0	0	0	0	0	0	0
TOTAL GENERAL	M	1 950	2 036	1 768	2 235	1 279	1 339	1 223	124	1 418	693	2 690	2 311	19 066
	P	194	194	197	209	122	119	147	139	124	52	161	128	1 786

**CHILE, MATERIA PRIMA Y PRODUCCION AÑO 2003
POR ESPECIE Y REGION
(En toneladas)
ALGINATO**

ESPECIE		I	II	III	IV	V	VII	VIII	IX	X	XI	XII	RM	Total
CHASCON O HUIRO NEGRO	M	-	-	-	-	-	-	-	-	-	-	-	2 134	2 134
CHASCON O HUIRO NEGRO	P	-	-	-	-	-	-	-	-	-	-	-	160	160
HUIRO PALO	M	-	-	-	-	-	-	-	-	-	-	-	628	628
HUIRO PALO	P	-	-	-	-	-	-	-	-	-	-	-	48	48
TOTAL ALGAS	M	0	0	0	0	0	0	0	0	0	0	0	2 762	2 762
	P	0	0	0	0	0	0	0	0	0	0	0	208	208
TOTAL PESCADOS	M	0	0	0	0	0	0	0	0	0	0	0	0	0
	P	0	0	0	0	0	0	0	0	0	0	0	0	0
TOTAL MOLUSCOS	M	0	0	0	0	0	0	0	0	0	0	0	0	0
	P	0	0	0	0	0	0	0	0	0	0	0	0	0
TOTAL CRUSTACEOS	M	0	0	0	0	0	0	0	0	0	0	0	0	0
	P	0	0	0	0	0	0	0	0	0	0	0	0	0
TOTAL OTRAS ESPECIES	M	0	0	0	0	0	0	0	0	0	0	0	0	0
	P	0	0	0	0	0	0	0	0	0	0	0	0	0
TOTAL GENERAL	M	0	0	0	0	0	0	0	0	0	0	0	2 762	2 762
	P	0	0	0	0	0	0	0	0	0	0	0	208	208

CHILE, MATERIA PRIMA Y PRODUCCION AÑO 2003
 POR ESPECIE Y MES
 (En Toneladas)
 ALGINATO

ESPECIE		ENE	FEB	MAR	ABR	MAY	JUN	JUL	AGO	SEP	OCT	NOV	DIC	Total
CHASCON O HUIRO NEGRO	M	-	-	554	852	-	-	-	-	-	-	-	728	2 134
CHASCON O HUIRO NEGRO	P	-	-	43	64	-	-	-	-	-	-	-	53	160
HUIRO PALO	M	-	-	440	188	-	-	-	-	-	-	-	-	628
HUIRO PALO	P	-	-	34	14	-	-	-	-	-	-	-	-	48
TOTAL ALGAS	M	0	0	994	1 040	0	0	0	0	0	0	0	728	2 762
TOTAL ALGAS	P	0	0	77	78	0	0	0	0	0	0	0	53	208
TOTAL PESCADOS	M	0	0	0	0	0	0	0	0	0	0	0	0	0
TOTAL PESCADOS	P	0	0	0	0	0	0	0	0	0	0	0	0	0
TOTAL MOLUSCOS	M	0	0	0	0	0	0	0	0	0	0	0	0	0
TOTAL MOLUSCOS	P	0	0	0	0	0	0	0	0	0	0	0	0	0
TOTAL CRUSTACEOS	M	0	0	0	0	0	0	0	0	0	0	0	0	0
TOTAL CRUSTACEOS	P	0	0	0	0	0	0	0	0	0	0	0	0	0
TOTAL OTRAS ESPECIES	M	0	0	0	0	0	0	0	0	0	0	0	0	0
TOTAL OTRAS ESPECIES	P	0	0	0	0	0	0	0	0	0	0	0	0	0
TOTAL GENERAL	M	0	0	994	1 040	0	0	0	0	0	0	0	728	2 762
TOTAL GENERAL	P	0	0	77	78	0	0	0	0	0	0	0	53	208

CHILE, MATERIA PRIMA Y PRODUCCION AÑO 2003
 POR ESPECIE Y REGION
 (En Toneladas)
 PEPTONA

ESPECIE		I	II	III	IV	V	VI	VII	VIII	IX	X	XI	XII	RM	Total
ANCHOVETA	M	-	-	-	-	-	-	-	857	-	-	-	-	-	857
ANCHOVETA	P	-	-	-	-	-	-	-	137	-	-	-	-	-	137
CABALLA	M	-	-	-	-	-	-	-	1 789	-	-	-	-	-	1 789
CABALLA	P	-	-	-	-	-	-	-	431	-	-	-	-	-	431
DESECHO DE PESCADO	P	-	-	-	-	-	-	-	673	-	-	-	-	-	673
JUREL	M	-	-	-	-	-	-	-	5 416	-	-	-	-	-	5 416
JUREL	P	-	-	-	-	-	-	-	1 344	-	-	-	-	-	1 344
MACHUELO O TRITRE	M	-	-	-	-	-	-	-	31	-	-	-	-	-	31
MACHUELO O TRITRE	P	-	-	-	-	-	-	-	8	-	-	-	-	-	8
MERLUZA COMUN	M	-	-	-	-	-	-	-	12	-	-	-	-	-	12
MERLUZA COMUN	P	-	-	-	-	-	-	-	3	-	-	-	-	-	3
MERLUZA DE COLA	M	-	-	-	-	-	-	-	1	-	-	-	-	-	1
PESCADO NO CLASIFICADO	M	-	-	-	-	-	-	-	4	-	-	-	-	-	4
PESCADO NO CLASIFICADO	P	-	-	-	-	-	-	-	1	-	-	-	-	-	1
SARDINA COMUN	M	-	-	-	-	-	-	-	390	-	-	-	-	-	390
SARDINA COMUN	P	-	-	-	-	-	-	-	78	-	-	-	-	-	78
TOTAL ALGAS	M	0	0	0	0	0	0	0	0	0	0	0	0	0	0
TOTAL ALGAS	P	0	0	0	0	0	0	0	0	0	0	0	0	0	0
TOTAL PESCADOS	M	0	0	0	0	0	0	0	8 300	0	0	0	0	0	8 300
TOTAL PESCADOS	P	0	0	0	0	0	0	0	2 675	0	0	0	0	0	2 675
TOTAL MOLUSCOS	M	0	0	0	0	0	0	0	0	0	0	0	0	0	0
TOTAL MOLUSCOS	P	0	0	0	0	0	0	0	0	0	0	0	0	0	0
TOTAL CRUSTACEOS	M	0	0	0	0	0	0	0	0	0	0	0	0	0	0
TOTAL CRUSTACEOS	P	0	0	0	0	0	0	0	0	0	0	0	0	0	0
TOTAL OTRAS ESPECIES	M	0	0	0	0	0	0	0	0	0	0	0	0	0	0
TOTAL OTRAS ESPECIES	P	0	0	0	0	0	0	0	0	0	0	0	0	0	0
TOTAL GENERAL	M	0	0	0	0	0	0	0	8 300	0	0	0	0	0	8 300
TOTAL GENERAL	P	0	0	0	0	0	0	0	2 675	0	0	0	0	0	2 675

CHILE, MATERIA PRIMA Y PRODUCCION AÑO 2003
POR ESPECIE Y MES
(En Toneladas)
PEPTONA

ESPECIE		ENE	FEB	MAR	ABR	MAY	JUN	JUL	AGO	SEP	OCT	NOV	DIC	Total
ANCHOVETA	M	378	151	68	35	-	-	-	-	25	-	-	-	657
ANCHOVETA	P	77	32	14	8	-	-	-	-	6	-	-	-	137
CABALLA	M	62	-	167	261	271	230	190	110	124	38	175	161	1 789
CABALLA	P	14	-	38	59	71	56	42	26	32	10	44	39	431
DESECHO DE PESCADO	M	0	0	0	0	0	0	0	0	0	0	0	0	0
DESECHO DE PESCADO	P	20	33	41	25	95	41	58	61	52	153	65	29	673
JUREL	M	409	184	499	584	441	665	803	415	309	182	490	455	5 416
JUREL	P	100	44	118	135	109	163	216	102	76	45	122	114	1 344
MACHUELO O TRITRE	M	31	-	-	-	-	-	-	-	-	-	-	-	31
MACHUELO O TRITRE	P	8	-	-	-	-	-	-	-	-	-	-	-	8
MERLUZA COMUN	M	12	-	-	-	-	-	-	-	-	-	-	-	12
MERLUZA COMUN	P	3	-	-	-	-	-	-	-	-	-	-	-	3
MERLUZA DE COLA	M	-	-	-	-	-	-	-	-	-	-	-	1	1
MERLUZA DE COLA	P	-	-	-	-	-	-	-	-	-	-	-	0	0
PESCADO NO CLASIFICADO	M	4	-	-	-	-	-	-	-	-	-	-	-	4
PESCADO NO CLASIFICADO	P	1	-	-	-	-	-	-	-	-	-	-	-	1
SARDINA COMUN	M	112	195	33	25	-	-	-	-	25	-	-	-	390
SARDINA COMUN	P	22	40	6	5	-	-	-	-	5	-	-	-	78
TOTAL ALGAS	M	0	0	0	0	0	0	0	0	0	0	0	0	0
TOTAL ALGAS	P	0	0	0	0	0	0	0	0	0	0	0	0	0
TOTAL PESCADOS	M	1 006	530	767	885	712	895	993	525	483	220	665	617	8 300
TOTAL PESCADOS	P	245	149	217	232	275	260	316	189	171	208	231	182	2 675
TOTAL MOLUSCOS	M	0	0	0	0	0	0	0	0	0	0	0	0	0
TOTAL MOLUSCOS	P	0	0	0	0	0	0	0	0	0	0	0	0	0
TOTAL CRUSTACEOS	M	0	0	0	0	0	0	0	0	0	0	0	0	0
TOTAL CRUSTACEOS	P	0	0	0	0	0	0	0	0	0	0	0	0	0
TOTAL GENERAL	M	1 008	530	767	885	712	895	993	525	483	220	665	617	8 300
TOTAL GENERAL	P	245	149	217	232	275	260	316	189	171	208	231	182	2 675

CHILE, PRODUCCION OBTENIDA DE REPROCESOS AÑO 2003
POR ESPECIE Y LINEA DE ELABORACION
(En toneladas)

ESPECIE	L1	L2	L3	L4	L5	L6	L7	L8	L9	L10	L11	L12	L13	L14	L15	L18	Total
ALGA NO CLASIFICADA	-	-	-	-	-	-	-	-	-	-	-	7	-	-	-	-	7
CHASCON O HUIRO NEGRO	-	-	-	-	-	-	-	-	-	-	-	2270	-	566	-	-	2836
HUIRO	-	-	-	-	-	-	-	-	-	-	-	103	-	-	-	-	103
HUIRO PALO	-	-	-	-	-	-	-	-	-	-	-	681	-	168	-	-	849
LUGA-ROJA	-	-	-	-	-	-	-	-	-	-	-	-	-	-	62	-	62
ALBACORA O PEZ ESPADA	-	99	51	-	-	-	-	-	-	-	-	-	-	-	-	-	150
ALFONSINO	-	-	4	-	-	-	-	-	-	-	-	-	-	-	-	-	4
ANCHOVETA	-	951	29	-	-	329	-	1	-	-	-	-	-	-	-	-	1310
ATUN OJOS GRANDES	-	-	1	-	-	-	-	-	-	-	-	-	-	-	-	-	1
BACALAO DE PROFUNDIDAD	-	27	1419	-	-	-	-	-	-	-	-	-	-	-	-	-	1446
BESUGO	-	-	21	-	-	-	-	-	-	-	-	-	-	-	-	-	21
BRECA O BILAGAY	-	2	-	-	-	-	-	-	-	-	-	-	-	-	-	-	2
CABALLA	-	-	5	-	-	-	-	89	1	-	-	-	-	-	-	-	95
CABINZA	-	-	-	-	-	-	-	70	-	-	-	-	-	-	-	-	70
CONGRIO DORADO	-	-	9	-	-	-	-	-	-	-	-	-	-	-	-	-	9
CONGRIO NEGRO	-	-	11	-	-	-	-	-	-	-	-	-	-	-	-	-	11
DESECHO DE PESCADO	-	-	183	-	-	-	19	-	9201	1504	-	-	-	-	-	30	10937
JUREL	-	-	15	2952	-	-	10	363	-	-	-	-	-	-	-	-	3360
MACHUELO O TRITRE	-	-	-	-	-	-	-	-	26	-	-	-	-	-	-	-	26
MERLUZA COMUN	-	118	747	-	-	-	-	-	-	-	-	-	-	-	-	-	865
MERLUZA DE COLA	-	-	105	-	-	-	-	-	-	-	-	-	-	-	-	-	105
MERLUZA DE TRES ALETAS	-	-	1	-	-	-	-	-	-	-	-	-	-	-	-	-	1
MERLUZA DEL SURO AUSTRAL	-	25	112	-	-	-	-	-	-	-	-	-	-	-	-	-	137
PEJEGALLO	-	-	1	-	-	-	-	-	-	-	-	-	-	-	-	-	1
PEJERRATA	-	-	2	-	-	-	-	-	-	-	-	-	-	-	-	-	2
PEJERREY CHILENO O CAUQUE	-	-	3	-	-	-	-	-	-	-	-	-	-	-	-	-	3
PEJERREY DE MAR	-	-	1	-	-	-	-	-	-	-	-	-	-	-	-	-	1
PESCADO NO CLASIFICADO	-	-	-	-	-	-	-	-	-	3	-	-	-	-	-	-	3
POO PO	-	2	-	-	-	-	-	-	-	-	-	-	-	-	-	-	2
RAYA VOLANTIN	-	-	116	-	-	-	-	-	-	-	-	-	-	-	-	-	116
REINETA	-	1	5	-	-	-	-	-	-	-	-	-	-	-	-	-	6
ROBALO	-	-	7	-	-	-	-	-	-	-	-	-	-	-	-	-	7
SALMON DEL ATLANTICO	-	1608	5628	-	-	3	1334	1867	-	-	-	-	-	-	-	-	10440
SALMON PLATEADO	-	-	81	-	-	-	-	147	-	-	-	-	-	-	-	-	228
SALMON REY	-	-	14	-	-	-	-	-	-	-	-	-	-	-	-	-	14
SALMON ROSADO	-	-	-	-	-	-	-	6	-	-	-	-	-	-	-	-	6
SARDINA ESPAÑOLA	-	-	4	-	-	-	-	25	-	-	-	-	-	-	-	-	29
SIERRA	-	-	12	-	-	-	-	-	-	-	-	-	-	-	-	-	12
TRUCHA ARCO IRIS	-	238	762	-	-	-	1039	656	-	-	-	-	-	-	-	-	2695
ALMEJA	-	-	9	-	-	-	-	96	-	-	-	-	-	-	-	-	105
CALAMAR	-	-	25	-	-	-	-	3	-	-	-	-	-	-	-	-	28
CALAMAR ILLEX O POTA DEL ATLANTICO	-	-	8	-	-	-	-	-	-	-	-	-	-	-	-	-	8
CARACOL LOCATE	-	1	-	-	-	-	-	-	-	-	-	-	-	-	-	-	1
CARACOL PALO PALO	-	-	-	-	-	-	-	1	-	-	-	-	-	-	-	-	1
CARACOL PIZUILHUE	-	-	-	-	-	-	-	2	-	-	-	-	-	-	-	-	2
CARACOL TROPHON	-	-	16	-	-	-	-	226	-	-	-	-	-	-	-	-	242
CARACOL TRUMULCO	-	-	-	-	-	-	-	2	-	-	-	2	-	-	-	-	4
CHITON O APRETADOR	-	-	2	-	-	-	-	9	-	-	-	-	-	-	-	-	9
CHOLGA	-	-	-	-	-	-	-	270	-	-	-	-	-	-	-	-	272
CHORITO	54	-	215	-	-	-	-	362	-	-	-	-	-	-	-	-	631
CULENGUE	-	-	-	-	-	-	-	278	-	-	-	-	-	-	-	-	278

CHILE, PRODUCCION OBTENIDA DE REPROCESOS AÑO 2003
POR ESPECIE Y LINEA DE ELABORACION
(En toneladas)

ESPECIE	L1	L2	L3	L4	L5	L6	L7	L8	L9	L10	L11	L12	L13	L14	L15	L18	Total
DESECHO DE MOLUSCO	-	-	98	-	-	-	-	353	17	-	-	-	4	-	-	-	472
HUEPO O NAVAJA DE MAR	-	-	393	-	-	-	-	375	-	-	-	-	-	-	-	-	768
JIBIA O CALAMAR ROJO	-	-	6	-	-	-	-	43	2	-	-	-	-	-	-	-	51
JULIANA O TAWERA	-	-	-	-	-	-	-	23	-	-	-	-	-	-	-	-	23
LAPA	-	28	7	-	-	-	-	802	-	-	-	-	-	-	-	-	837
LOCO	-	15	113	-	-	-	-	22	-	-	-	-	-	-	-	-	150
MACHA	-	-	10	-	-	-	-	23	-	-	-	-	-	-	-	-	33
MOLUSCO NO CLASIFICADO	-	-	4	-	-	-	-	114	-	-	-	-	-	-	-	-	118
MOLUSCOS SURTIDOS	-	-	-	-	-	-	-	67	-	-	-	-	-	-	-	-	67
NAVAJUELA	4	-	286	-	-	-	-	415	-	-	-	-	-	-	-	-	705
OSTION DEL NORTE	-	1	172	-	-	-	-	-	-	-	-	-	-	-	-	-	173
OSTION PATAGONICO	-	-	2	-	-	-	-	-	-	-	-	-	-	-	-	-	2
OSTRA DEL PACIFICO	-	2	2	-	-	-	-	-	-	-	-	-	-	-	-	-	2
PULPO	-	2	82	-	-	-	-	1	-	-	-	-	-	-	-	-	85
TAQUILLA	-	-	10	-	-	-	-	24	-	-	-	-	-	-	-	-	34
TUMBAO	-	-	1	-	-	-	-	-	-	-	-	-	-	-	-	-	1
CAMARON ECUATORIANO O PENAEUE	-	-	1	-	-	-	-	-	-	-	-	-	-	-	-	-	1
CAMARON NAILON	-	-	40	-	-	-	-	-	-	-	-	-	-	-	-	-	40
CENTOLLA	-	-	2	-	-	-	-	10	-	-	-	-	-	-	-	-	12
CENTOLLON	-	-	-	-	-	-	-	1	-	-	-	-	-	-	-	-	1
CRUSTACEO NO CLASIFICADO	-	-	-	-	-	-	-	-	5	-	-	-	215	-	-	-	220
DESECHO DE CRUSTACEO	-	-	-	-	-	-	-	-	151	-	-	-	221	-	-	-	372
GAMBA	-	-	2	-	-	-	-	-	-	-	-	-	-	-	-	-	2
JAIBA	-	-	-	-	-	-	-	5	-	-	-	-	-	-	-	-	5
JAIBA MARMOLA	-	-	5	-	-	-	-	1	-	-	-	-	-	-	-	-	6
JAIBA MORA	-	-	-	-	-	-	-	-	-	-	-	-	42	-	-	-	42
LANGOSTINO AMARILLO	-	-	29	-	-	-	-	-	-	-	-	-	-	-	-	-	29
LANGOSTINO COLORADO	-	-	1	-	-	-	-	-	-	-	-	-	-	-	-	-	1
PICOROCO	-	-	1	-	-	-	-	-	-	-	-	-	-	-	-	-	1
ERIZO	2	510	278	-	-	-	-	-	1	-	-	-	-	-	-	-	791
PIURE	-	-	-	-	-	-	-	-	2	-	-	-	-	-	-	-	2
TOTAL ALGAS	0	0	0	0	0	0	0	0	0	0	0	3061	0	734	62	0	3857
TOTAL PESCADOS	0	3071	9349	2352	0	332	2402	3174	9298	1507	0	0	0	0	0	30	32115
TOTAL MOLUSCOS	58	47	1461	0	0	0	0	3511	19	0	0	0	6	0	0	0	5102
TOTAL CRUSTACEOS	0	0	81	0	0	0	0	17	156	0	0	0	478	0	0	0	732
TOTAL OTRAS ESPECIES	2	510	278	0	0	0	0	3	0	0	0	0	0	0	0	0	793
TOTAL GENERAL	60	3 628	11 169	2 952	0	332	2 402	6 705	9 473	1 507	0	3 061	484	734	62	30	42 599

L1 : COCIDO
L2 : FRESCO - ENFRIADO
L3 : CONGELADO
L4 : SURIMI
L5 : SALADO - SECO
L6 : SALADO - HUMEDO
L7 : AHUMADO
L8 : CONSERVA
L9 : HARINA
L10 : ACEITE
L11 : AGAR - AGAR
L12 : ALGA SECA
L13 : DESHIDRATADO
L14 : ALGINATO
L15 : CARRAGENINA
L16 : PEPTONA

**CHILE, PRODUCCION DE BARCOS FABRICA AÑO 2003
POR ESPECIE Y LINEA DE ELABORACION
(En toneladas)**

ESPECIE	L3.1	L3.2	L3.3	L3.4	L3.5	L3.6	L4	L9	Total
ALBACORA O PEZ ESPADA	142	-	-	-	-	-	-	-	142
ATUN ALETA AMARILLA	3	-	-	5	-	-	-	-	8
AZULEJO	42	-	-	2	-	-	-	-	44
BACALAO DE PROFUNDIDAD	634	-	-	1	-	88	-	-	723
BROTULA	590	-	-	-	-	-	-	-	590
CABRILLA	7	-	-	-	-	-	-	-	7
COJINOBA DEL NORTE	10	-	-	-	-	-	-	-	10
COJINOBA DEL SUR	218	-	-	-	-	4	-	-	222
COJINOBA MOTEADA	760	-	-	16	-	4	-	-	780
CONGRIO DORADO	1565	-	2	-	-	227	-	-	1794
CHANCHARRO	1	-	-	-	-	-	-	-	1
DESECHO DE PESCADO	-	-	-	-	-	14	-	480	494
MERLUZA DE COLA	518	-	2714	19	-	57	2152	452	5912
MERLUZA DE TRES ALETAS	1200	-	74	17	-	362	5226	1006	7885
MERLUZA DEL SUR O AUSTRAL	5745	-	157	-	-	699	-	-	8601
PALOMETA	39	-	-	41	-	-	-	-	80
PESCADO NO CLASIFICADO	-	-	2	6	-	-	-	219	227
PEZ SOL	-	-	-	1	-	-	-	-	1
RAYA VOLANTIN	-	-	-	1	-	-	-	-	1
TIBURON O MARRAJO	10	-	-	4	-	-	-	-	14
VIDRIOLA O TOREMO	7	-	-	-	-	-	-	-	7
CALAMAR	-	-	3	-	-	-	-	-	3
TOTAL ALGAS	0	0	0	0	0	0	0	0	0
TOTAL PESCADOS	11491	0	2949	113	0	1455	7378	2157	25543
TOTAL MOLUSCOS	0	0	3	0	0	0	0	0	3
TOTAL CRUSTACEOS	0	0	0	0	0	0	0	0	0
TOTAL OTRAS ESPECIES	0	0	0	0	0	0	0	0	0
TOTAL GENERAL	11491	0	2952	113	0	1455	7378	2157	25546

L3.1 : CONGELADO - HG L3.5 : CONGELADO - HUEVOS
L3.2 : CONGELADO - DESCABEZADO L3.6 : CONGELADO - OTROS (Mejillas, Barbillas, etc)
L3.3 : CONGELADO - FILETE L4 : SURIMI
L3.4 : CONGELADO - ENTERO L9 : HARINA

**CHILE, PRODUCCION DE BARCOS FABRICA EN AGUAS INTERNACIONALES AÑO 2003
POR ESPECIE Y LINEA DE ELABORACION
(En toneladas)**

ESPECIE	L3.1	L3.2	L3.3	L3.4	L3.5	L3.6	L4	L9	Total
ALBACORA O PEZ ESPADA	306	-	-	-	-	-	-	-	308
ALFONSINO	-	-	-	11	-	-	-	-	11
ATUN ALETA AMARILLA	-	-	-	1	-	-	-	-	1
ATUN OJOS GRANDES	2	-	-	-	-	-	-	-	2
AZULEJO	52	-	-	4	-	-	-	-	56
BACALAO DE PROFUNDIDAD	1 753	-	-	1	-	147	-	-	1 901
DESECHO DE PESCADO	-	-	-	-	-	-	-	160	160
DRACO RAYADO	-	-	-	841	-	-	-	-	841
MERLUZA DE COLA	-	-	39	-	-	-	140	-	179
MERLUZA DE TRES ALETAS	-	-	-	-	-	-	1 557	151	1 708
PALOMETA	-	-	-	1	-	-	-	-	1
PESCADO NO CLASIFICADO	-	-	-	2	-	-	-	-	2
PEZ SOL	-	-	-	1	-	-	-	-	1
TIBURON O MARRAJO	22	-	-	1	-	-	-	-	23
VIDRIOLA O TOREMO	8	-	-	-	-	-	-	-	8
TOTAL ALGAS	0	0	0	0	0	0	0	0	0
TOTAL PESCADOS	2 143	0	39	863	0	147	1 697	311	5 200
TOTAL MOLUSCOS	0	0	0	0	0	0	0	0	0
TOTAL CRUSTACEOS	0	0	0	0	0	0	0	0	0
TOTAL OTRAS ESPECIES	0	0	0	0	0	0	0	0	0
TOTAL GENERAL	2 143	0	39	863	0	147	1 697	311	5 200

L3.1 : CONGELADO - HG L3.5 : CONGELADO - HUEVOS
L3.2 : CONGELADO - DESCABEZADO L3.6 : CONGELADO - OTROS (Mejillas, Barbillas, etc)
L3.3 : CONGELADO - FILETE L4 : SURIMI
L3.4 : CONGELADO - ENTERO L9 : HARINA



V.- PLANTAS PESQUERAS

Se presentan las Plantas Pesqueras que operaron e informaron durante el año 2003, por región y línea de elaboración.

Además, un gráfico que muestra las variaciones del número de plantas que informaron actividades por región entre los años 2002 y 2003.

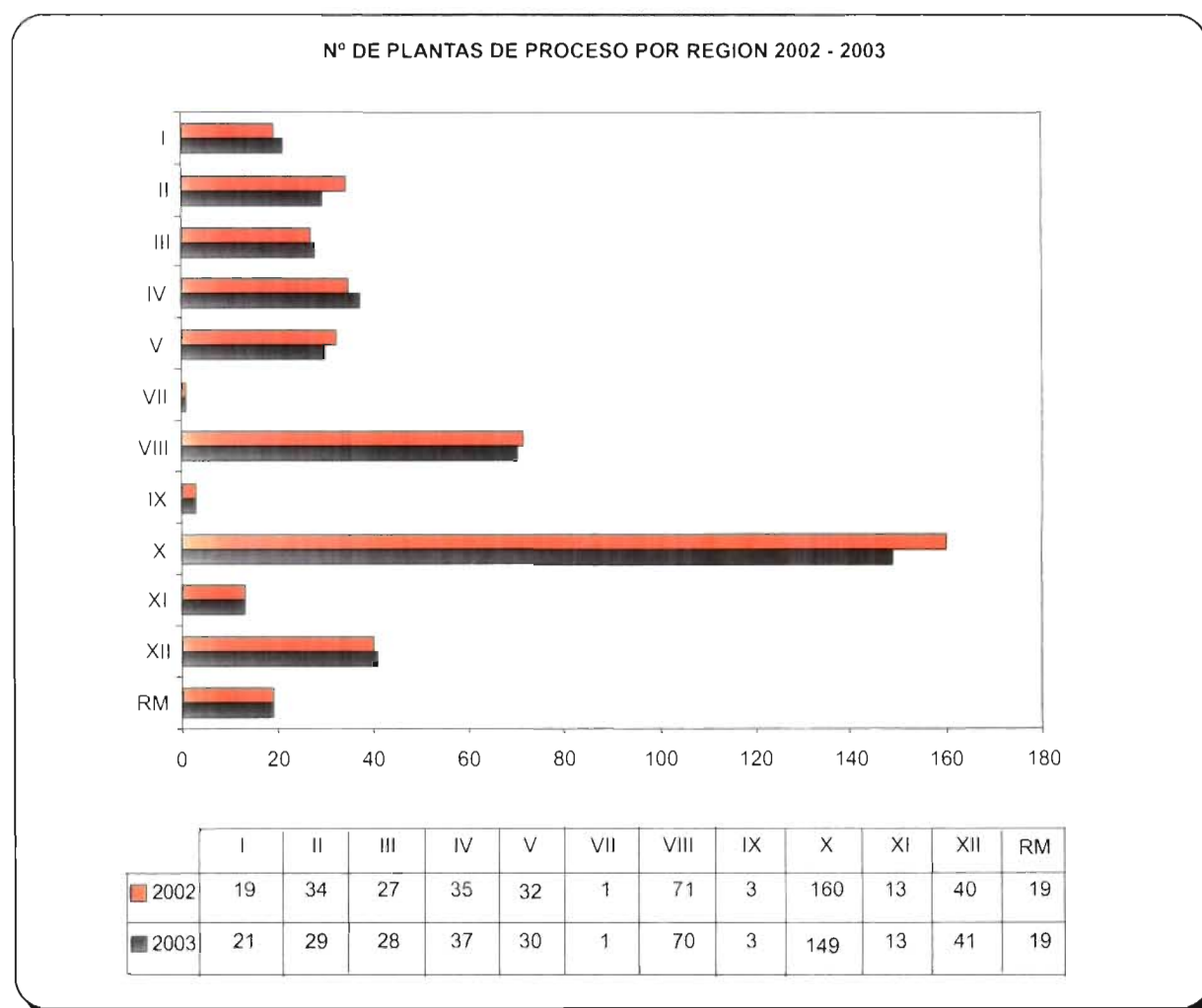
La distribución regional de las plantas que informaron actividades durante el año 2003, por línea de elaboración fue la siguiente:

LINEAS DE ELABORACION	REGION												RM	TOTAL
	I	II	III	IV	V	VII	VIII	IX	X	XI	XII			
Harina	6	2	1	4	2	0	19	0	4	1	0	0	39	
Congelado	7	13	9	25	26	1	43	0	110	12	37	13	296	
Conserva	1	0	2	5	0	0	14	1	19	1	7	2	52	
Fresco - Enfriado	12	16	12	14	18	1	21	2	81	8	26	8	219	
Ahumado	0	0	0	1	1	0	1	2	20	0	0	1	26	
Salado	7	0	0	0	1	0	0	0	0	0	0	0	8	
Otras	10	10	14	5	4	0	39	0	22	4	11	5	124	

N° de Plantas	I	II	III	IV	V	VII	VIII	IX	X	XI	XII	RM	TOTAL
	21	29	28	37	30	1	70	3	149	13	41	19	441

Existen plantas que procesan en más de una línea de elaboración.

GRAFICO 18



Plantas por Líneas de Elaboración Año 2003

Reg	Planta	Nombre Planta	L1	L2	L3	L4	L5	L6	L7	L8	L9	L10	L11	L12	L13	L14	L15	L18
1	1011	AGROPECOA S.A.		X	X			X										
1	1105	ARICA SEAFOODS PRODUCER S.A.		X	X			X										
1	1078	BERRIOS MENDEZ, CARLOS ALBERTO	X															
1	1107	BRAULIO ANTONIO ARAYA ROBLES	X	X														
1	1075	CAMANCHACA, CIA. PESQUERA S.A.									X	X						
1	1096	CORPESCA S.A. _ARICA (PLANTA 2)									X	X						
1	1099	CORPESCA S.A. _IQUIQUE (PLANTA 1)									X	X						
1	1095	CORPESCA S.A. _ARICA (PLANTA 1)									X	X						
1	1101	CORPESCA S.A. _IQUIQUE (PLANTA 3)									X	X						
1	1102	CORPESCA S.A. _IQUIQUE (PLANTA 4)									X	X						
1	1103	CUELLO SALINAS, MAURICIO VICENTE		X	X													
1	1014	FRIGOPECOA S.A.		X	X													
1	1104	JARA ORDOÑEZ FABIOLA ALEXANDRA		X														
1	1106	K Y C SEAFOODS LTDA.		X	X			X		X								
1	1109	MAR DEL NORTE S.A		X	X													
1	1012	NOVA-MAR S.A.		X				X										
1	1083	ORTIZ ALFARO, BERNARDA PILAR	X	X														
1	1094	PAEZ ALMEJO, WALTERIO SEGUNDO					X											
1	1085	SANTANDER VERGARA, ABELARDO	X	X														
1	1108	SILVA SAMOHOD, CARLOS MIGUEL						X										
1	1019	TRUBETTA, PESQUERA LTDA.		X	X			X										
2	2036	ASTUDILLO VALDES, JUAN		X														
2	2097	BUZOS Y MARISCADORES DE ISLA SANTA MARIA	X	X														
2	2074	CAROZZI PESENTI, GIOVANNI ISIDORO		X	X													
2	2092	CORPESCA S.A. _MEJILLONES (PLANTA 1)									X	X						
2	2094	CORPESCA S.A. _TOCOPILLA (PLANTA 1)									X	X						
2	2034	DIAZ MARIN HUGO SEGUNDO		X	X													
2	2101	EXPORTADORA DE ALGAS SUDAMERICANA LTDA.												X				
2	2055	FREIRE SAAVEDRA, CONSUELO		X	X													
2	2046	GALEB, SOCIEDAD PESQUERA LTDA			X													
2	2004	GALLARDO CLOTILDE Y CIA. LTDA.												X				
2	2081	GARCIA CAMPOS, RAMON EDUARDO		X														
2	2007	GONZALEZ PEREA, ERNESTO RAMON												X				
2	2057	GRANJA MARINA S.A.			X													
2	2067	HERNANDEZ JULIO, ANTONIO		X														
2	2005	MANQUEZ MONARDES, HELGA PATRICIA		X	X													
2	2102	MANSILLA MANSILLA, EDITH DEL CARMEN		X														
2	2068	MULVEN GABELO, ELSA GLADYS		X														
2	2085	NIKIFOROS ARRIAZA, DEMETRIO STAMATROS	X	X														
2	2013	NUNEZ PINTO, ISABEL DEL CARMEN	X															
2	2049	OBILINOVIC, PESQUERA LTDA			X													

Plantas por Líneas de Elaboración Año 2003

Reg	Planta	Nombre Planta	L1	L2	L3	L4	L5	L6	L7	L8	L9	L10	L11	L12	L13	L14	L15	L18
2	2080	PARADÁ ÚRTUBIA, OLGA VERONICA												X				
2	2037	PESQUERA GRIMAR NORTE LTDA			X													
2	2042	PRODALMAR LTDA. (PRODUCTORA DE ALGAS MARINAS LTDA.)												X				
2	2098	PRODUCTORA DEL MAR LTDA.		X	X													
2	2066	SANTANA Y CIA. LTDA		X	X													
2	2100	SOC. COMERCIALIZADORA DE PRODUCTOS DEL MAR Y ALIMENTOS LTDA.		X														
2	2011	SOCONOR LTDA.		X	X													
2	2099	SOCONOR LTDA.			X													
2	2096	VALENZUELA RIVERA, ORIANA BERNARDITA		X	X													
3	3123	ALIMENTOS MULTIEXPOR S.A												X				
3	3125	ALVAREZ OSORIO, GILBERTO LEONCIO												X				
3	3101	ARANCIBIA CARVAJAL, FRANCISCO ANTONIO		X	X													
3	3060	ARMAL Y HIJO LTDA., INDUSTRIA PESQUERA							X									
3	3105	BRICENO OLIVARES, ANDRES NOLBERTO												X				
3	3106	CALLEJAS MOLINA, HERNAN SEBASTIAN			X													
3	3051	CAMANACHACA, CIA. PESQUERA S.A.			X													
3	3088	CONCHA SANCHEZ, ANGEL CUSTODIO	X		X													
3	3099	CONTRERAS PINTO, PEDRO MACARIO												X				
3	3114	CONTRERAS TAPIA LINO												X				
3	3092	CRUZMAR (CRUZ BRAVO, JORGE ROBERTO)		X														
3	3093	CUELLO ARDILES, FERNANDO		X														
3	3103	DEISE NUÑEZ, GLORIA												X				
3	3109	HUASCO, A. G.		X	X													
3	3110	ICTUS, PESQUERA LTDA.		X	X													
3	3091	MARRO CHANG, MIGUEL												X				
3	3113	MICHEA MICHEA, ADOLFO DEL CARMEN												X				
3	3085	MULTIEXPOR ALGAS S.A.												X				
3	3089	OLIVARES RODRIGUEZ, HECTOR JOHN		X														
3	3112	PEÑAMAR LTDA.		X														
3	3086	PIZARRO GUERRERO, HECTOR												X				
3	3072	PLAYA BLANCA, PESQUERA S.A.		X	X					X	X	X						
3	3102	ROBLES VERDUGO, MICHELL PATRICIO		X	X													
3	3118	SOC. COMERCIALIZADORA DE PRODUCTOS DEL MAR Y ALIMENTOS LTDA.		X														
3	3122	SOCIEDAD COMERCIALIZADORA DE PRODUCTOS DEL MAR DE CALDERA LIMITADA		X	X													
3	3120	SOCIEDAD PESQUERA COLOMBO LTDA.												X				
3	3119	SOCIEDAD PRODUCTOS PESQUEROS S.A.		X														
3	3087	VALLENAR ALGAS, S.A.												X				
4	4062	AGROPESCA, SOC. COM. E IND. AGRICOLA Y P. LTDA.			X													
4	4084	ALGAS Y PRODUCTOS DEL MAR LIMITADA												X				
4	4031	ANDACOLLO, PESQUERA S.A.		X	X													
4	4042	BRAVAMAR Y CIA LTDA., EMPRESA PESQUERA									X							

Plantas por Líneas de Elaboración Año 2003

Reg	Planta	Nombre Planta	L1	L2	L3	L4	L5	L6	L7	L8	L9	L10	L11	L12	L13	L14	L15	L18
4	4082	COMERCIAL SALAZAR LTDA.		X	X													
4	4078	COMERCIAL, SERVICIOS INGENIERIA Y EXPORTACIONES M2 LTDA.												X				
4	4067	CONSORCIO GRAL. DE EXPORTACIONES S.A.			X					X								
4	4053	COSTANERA, FRIGORIFICO S.A.			X													
4	4073	COVARRUBIAS, MARIA FLORENCIA			X													
4	4040	CRUZ OLIVARES, HERMOSINA DE LAS MERCEDES		X														
4	4075	CUPRA URBINA, ANGELO			X													
4	4077	ELABORA ARTIC S.A.			X													
4	4064	EPROMAR (ELABORADORA DE PRODUCTOS DEL MAR LTDA.)		X						X								
4	4086	EXPORTADORA NAVALLS LTDA			X													
4	4068	GODOY GONZALEZ, NATALIO DEL CARMEN		X	X													
4	4074	GUIDOMAR, SOC. LTDA.			X													
4	4079	INDUSTRIAL COQUIMBO S.A.			X													
4	4085	INVERSIONES Y ALIMENTOS INTERMARK S.A			X													
4	4057	LOANCO, COMERC. INV LTDA			X													
4	4051	NATIONAL FISHERIES PRODUCTS LTDA.			X													
4	4025	OLIVARES ROJAS EGIDIO, PESQUERA		X	X													
4	4059	OMEGA SEAFOODS, PROCESADORA DE ALIMENTOS LTDA		X	X													
4	4063	OSVALDO RIVERA							X									
4	4056	PESCA MARINA, SOC LTDA.		X	X													
4	4007	PESQUERA SAN JOSE S.A		X	X					X	X	X						
4	4013	PROCOMAR (PRODUCTORA Y COMERC. DEL MAR LTDA.)			X					X	X							
4	4069	PRODALMAR LTDA.												X				
4	4052	PRODEMAR (PROC. DE PROD. DEL MAR S.A.)			X													
4	4076	PROPLAST S.A.			X													
4	4023	PROTEUS, EMPRESA PESQUERA Y CONSERVERA S.A.		X	X													
4	4081	ROJAS VEGA ALFREDO EDUARDO													X			
4	4072	ROMERO PAEZ, RENE ALBERTO									X							
4	4083	SIND PESC. ARTES. Y BUZOS MARISCADORES CALETA LAS CONCHAS		X														
4	4004	SOC. CONSERVERA COQUIMBO LTDA								X								
4	4080	SOC. DE COM. Y EXPL. DE PROD. DEL MAR Y AGRIC. VELIZ Y VELIZ LTD		X	X													
4	4087	TAPIA BONILLA, PEDRO JULIO		X	X													
4	4054	VELIZ CARVAJAL, RENE LUCIANO		X	X													
5	5054	ALESA, COMERC. S.A.		X	X													
5	5002	ALGAMAR (ALGAS MARINAS S.A)											X					
5	5231	AUSTRALIS S.A.		X	X													
5	5200	CATALINA, S. PESQUERA S.A.			X													
5	5072	COSTA AZUL, INDUST. PESQUERA LTDA.												X				
5	5238	CUTTER S.A.		X	X													
5	5084	DELFRIO FRIGORIFICO DE VALPARAISO S.A		X	X													
5	5261	EL GOLFO S.A.			X													

Plantas por Líneas de Elaboración Año 2003

Reg	Planta	Nombre Planta	L1	L2	L3	L4	L5	L6	L7	L8	L9	L10	L11	L12	L13	L14	L15	L18
5	5242	FISH MARKET LTDA.		X	X													
5	5259	HINRICHTSEN TRADING S.A.									X				X			
5	5258	INVERSIONES SOL AUSTRAL S.A.		X														
5	5063	LACKS, PESQUERA S.A.		X	X			X	X									
5	5256	MANCILLA AEDO VICTOR HUGO		X	X													
5	5244	MARLMAR, S.P. LTDA.		X	X													
5	5004	PAPUDO, PESQUERA S.A.			X													
5	5001	PARRAMAR (PARRA DURAN, JUAN ENRIQUE)			X													
5	5257	PESQUERA CABOSUR S.A.		X	X													
5	5252	PESQUERA CURAUMA S.A.		X	X													
5	5083	PORTALES, CALETA PESQUERA S.A.		X	X													
5	5260	PROCESADORA Y EXPORTADORA DE PESCADOS SOUTH TIDE LTDA		X	X													
5	5254	PUNTO FRIO DE VALPARAISO S.A.		X	X													
5	5003	QUINTERO, PESQUERA S.A.		X	X													
5	5249	SALAS ANGULO, RAMON ANTONIO		X	X													
5	5071	SAMA, INTERCOMERCIAL S.A.			X													
5	5239	SAN DIEGO, EXPORTADORA Y COMERCIALIZADORA LTDA		X	X													
5	5210	SANTO DOMINGO, PESQUERA S.A.		X	X													
5	5250	SOCIEDAD COMERCIAL CHILE SUR LTDA			X													
5	5229	SOPESA S.A. (PLANTA 2)			X						X	X						
5	5251	SOUTH PACIFIC ABALONE S.A		X	X													
5	5235	TRIMAR, S. COM. LTDA		X	X													
7	7010	CORREA BRAVO GILBERTO		X	X													
8	8290	AGAR DEL PACIFICO S.A.											X					
8	8150	AGROMAR, SOC. INDUSTRIAL CONSERVERA LTDA		X	X					X								
8	8092	ALIMAR (ALIMENTOS MARINOS S.A.)			X						X	X						
8	8297	ALIMENTOS DEL MAR LTDA.			X													
8	8320	ALIMENTOS MULTIEXPOR S.A.								X				X				
8	8130	BIO-BIO, SOC. PESQUERA LTDA									X	X						
8	8272	BOLADOS GUERRERO, FLAVIO ALEXANDER	X															
8	8330	BRENDEL PALMA, CARLOS MAURICIO		X	X													
8	8294	BUSTOS BAQUERIZO, RODRIGO			X													
8	8332	BUSTOS CONTRERAS, JUAN PABLO			X													
8	8001	CAMANCHACA, CIA. PESQUERA S.A		X	X					X	X	X						
8	8143	CAMANCHACA, SOC. PESQUERA S.A.									X	X						
8	8299	CARRASCO GONZALEZ, ALICIA MERCEDES												X				
8	8003	CHILE ALGAS, COMERCIAL E INDUSTRIAL S.A												X				
8	8289	COMERCIALIZADORA DE PRODUCTOS ALIMENTICIOS FRIO NATUR LTDA.		X	X													
8	8321	COMERCIALIZADORA Y ELABORADORA DE PRODUCTOS MARINOS LTDA		X	X													
8	8323	CONGELADOS PACIFICO S.A.			X													
8	8316	CONSERVAS CASTILLO LTDA								X								

Plantas por Líneas de Elaboración Año 2003

Reg	Planta	Nombre Planta	L1	L2	L3	L4	L5	L6	L7	L8	L9	L10	L11	L12	L13	L14	L15	L18
8	8156	CONTINENTAL, SOC. COMERCIAL E INDUSTRIAL LTDA.	X	X	X					X								
8	8286	DE LA CERDA DELPIN, LUIS EDGARDO	X		X									X				
8	8288	EL GOLFO, P. S.A.			X	X												
8	8123	EL GOLFO, PESQUERA S.A. (PLANTA 1)									X	X						
8	8163	EL GOLFO, PESQUERA S.A. (PLANTA 2)		X	X	X												
8	8308	EMPACADORA LOTA SEAFOODS S.A.		X	X													
8	8291	EXPOMAGRO TALCAHUANO S.A.		X	X													
8	8167	FERRO DENIS, JOSE LUIS		X	X													
8	8303	FOODCORP CHILE S.A.								X	X	X						
8	8307	FOODCORP CHILE S.A.								X	X	X						
8	8331	FRIGORIFICO LOTA, SOCIEDAD COMERCIAL LTDA.			X													
8	8333	FRIGORIFICOS TOLTEN			X													
8	8292	GALLEGOS HNOS., P. ARTESANAL LTDA.								X				X				
8	8318	GEOMAR S.A.			X					X								
8	8271	GRIMAR, PESQUERA S.A	X	X	X													
8	8131	HANH CORTEZ, MARIO SEBASTIAN			X													
8	8275	HARIPESCA LTDA. (FABRICA DE HARINA DE PESCADO LTDA.)									X	X						
8	8315	ILUSTRE MUNICIPALIDAD DE PENCO, DEPART. EDUCACION MUNICIPAL			X													
8	8287	INVERSIONES E INDUSTRIA ALGASUR S.A.												X				
8	8106	ITATA, PESQUERA S.A.		X	X						X	X						
8	8322	JUSSER EXPORT LTDA.			X													
8	8115	LANDES, SOC. S.A.		X	X				X		X	X						X
8	8279	MANANTIALES, COMERCIAL LTDA		X	X													
8	8278	MAR PROFUNDO, ALIMENTOS S.A.			X					X								
8	8122	MIRAMAR, PESQUERA S.A.									X	X						
8	8137	MUÑOZ CONCHA, HERIBERTO			X	X												
8	8201	OLIVARES JARA, ADELINA DEL TRANSITO			X													
8	8328	PEDRO DEL CARMEN AGUAYO MARDONES	X	X														
8	8160	PEREZ DARLAS, ULISES ANTONIO		X	X													
8	8327	PESCA ARAUCO LIMITADA			X													
8	8319	PESQUERA BAHIA CORONEL S.A.		X	X						X	X						
8	8317	PESQUERA ITATA S.A.									X	X						
8	8258	PESQUERA LOTA PROTEIN LTDA									X	X						
8	8120	PESQUERA SAN JOSE S.A.									X	X						
8	8298	PESQUERA SAN JOSE S.A.		X	X	X				X	X	X						
8	8325	PROCESADORA DE ALIMENTOS OCEANO POLAR LTDA.		X	X													
8	8326	PROCESADORA Y COMERCIALIZADORA LLIGO LTDA.			X													
8	8125	QURBOSA, SOC. PESQUERA LTDA.									X	X						
8	8273	RICOFOODS S.A.																
8	8300	RIO LEBU, PESQUERA LTDA			X													
8	8162	SEAWEEEDS CHILE I.C.S.A.												X				

Plantas por Líneas de Elaboración Año 2003

Reg	Planta	Nombre Planta	L1	L2	L3	L4	L5	L6	L7	L8	L9	L10	L11	L12	L13	L14	L15	L18
8	8310	SOUTH PACIFIC KORP S.A								X	X	X						
8	8311	SOUTH PACIFIC KORP S.A		X	X													
8	8313	SOUTH PACIFIC KORP S.A								X	X							
8	8295	SOUTH PACIFIC COMERCIAL LTDA			X													
8	8293	TAPIA LEYTON LEONIDAS JESUS	X	X	X					X								
8	8145	TERRA NATUR S.A												X				
8	8314	THOMAS CAMPBELL Y CIA LTDA			X													
8	8301	TUBUL, S.P. LTDA.		X						X								
8	8284	UNICOM, S. COMERCIAL LTDA								X								
8	8148	UNIFISH CANNING S.A.			X					X								
8	8253	VIENTO SUR, SOC. PESQUERA LTDA			X													
9	9011	FERNANDEZ GALLARDO, ALMA ELOISA		X					X	X								
9	9017	FONFACH BASTIDAS, AQUILES ALTAMIRO							X									
9	9013	SALMONYTRUCHA, SOC. COMERCIALIZADORA Y DISTRIBUIDORA LTDA		X														
10	10702	A G DE PESCADORES ARTESANALES Y GREMIOS AFINES X REGION			X													
10	10233	AGROMAR - GAMBOA (SOC. COM. E IND. AGROMAR LTDA.)			X													
10	10210	AGROMAR LTDA, SOC. COM. E IND		X	X													
10	10229	AGROMAR LTDA, SOC. COM. E IND		X	X													
10	10160	AGUAS CLARAS S.A.		X	X				X									
10	10196	ALGAS MARINAS S.A												X				
10	10604	ALMONACID OYARZO, FLORIDOR DEL CARMEN		X	X													
10	10646	ANDESPANA CHILE S.A.		X	X													
10	10216	ANDINA, PESQUERA S.A.		X	X													
10	10678	ANTARFOOD S A		X	X													
10	10683	ANTARTICA PRODUCTOS MARINOS Y CIA LTDA												X				
10	10221	ANTARTICA, SALMONES S. A.		X	X													
10	10240	APIAO, EMPRESA PESQUERA LTDA		X														
10	10654	ARANGUIZ TORO, JORGE DE JESUS		X														
10	10217	AUCAR, SALMONES LTDA.									X							
10	10612	AVENDAÑO AVENDAÑO, DESCONCHADORA LTDA		X														
10	10667	AYLLACH AGUILERA MARIA ISABEL		X	X													
10	10500	BAHAMONDE BARRIA, MARTA CECILIA TADEA		X	X													
10	10269	BARRIA GUZMAN, SERGIO DEL CARMEN		X														
10	10644	BARRIA STEFAN, NAZLA JOANNA			X				X									
10	10112	BLUE OCEAN, SOC LTDA.			X													
10	10268	BORQUEZ, SOC PESQUERA LTDA (PLANTA 1)			X													
10	10177	CABRERA SILVA ENRIQUE HORACIO	X		X													
10	10174	CALBUO, SOC. CONSERVAS LTDA			X					X								
10	10213	CAMPOMAR, ALIMENTOS LTDA			X													
10	10085	COMERCIAL COMTESA S.A.			X					X								
10	10116	COMERCIAL E INDUSTRIAL DEL SUR S A			X				X									

Plantas por Líneas de Elaboración Año 2003

Reg	Planta	Nombre Planta	L1	L2	L3	L4	L5	L6	L7	L8	L9	L10	L11	L12	L13	L14	L15	L18
10	10666	COMERCIAL ISLA GRANDE LTDA	X		X													
10	10631	CONGELADOS MARINOS LTDA.			X													
10	10624	CONSERVAS Y CONGELADOS S.A			X				X									
10	10686	CONSORCIO GENERAL DE EXPORTACIONES S.A.		X	X				X									
10	10279	CONTRERAS MIRANDA, GENARO ISAAC	X															
10	10195	CULTIVOS MARINOS CHILOE S.A.		X	X				X									
10	10621	CUTTER S.A.		X	X													
10	10223	DALCAHUE, CONSERVAS S.A.		X	X					X								
10	10175	DANISCO CULTOR CHILE S.A.															X	
10	10288	DASAN, SOC COMERCIAL LTDA	X	X														
10	10655	DASAN, SOC COMERCIAL LTDA		X	X													
10	10287	DEL SUR, ALGAS S.A.											X					
10	10068	DIPROMAR S.A			X													
10	10682	DREMER S.A.			X													
10	10632	EICOSAL LTDA., PESQUERA		X	X													
10	10650	EL GOLFO S.A., PESQUERA (EX-TRIPESCA S A)									X	X						
10	10241	ELEFANTES, LOS S.A		X	X													
10	10018	ENTRE RIOS, PISCICOLA S.A.		X	X													
10	10630	ESCOBAR GALAZ, JOSE SILVANO		X	X													
10	10156	FITZ ROY, CONGELADOS Y CONSERVAS S A		X	X													
10	10668	FRIMA S A			X													
10	10178	GELYMAR, EXTRACTOS NATURALES S.A															X	
10	10669	GONZALEZ NAIN, JUAN CARLOS			X				X									
10	10610	HUENOCOHUE, PROCESADORA LTDA			X													
10	10651	HUIMAR, SOC LTDA			X					X								
10	10691	INDUSTRIAL Y COMERCIAL MARLO LTDA			X				X									
10	10605	INVEMAR, SOC. COMERCIAL LTDA		X	X													
10	10227	INVERSIONES ERRAZURIZ LTDA.		X	X													
10	10231	INVERTEC SEAFOOD S.A		X	X													
10	10027	ISLA DEL REY, PESQUERA S.A.		X	X				X									
10	10255	ISLA MAGNA, PESQUERA LTDA.			X													
10	10030	ISLA TENGLIO, SOC. PESQUERA LTDA			X													
10	10282	JARAMILLO SANZ, MIGUEL		X														
10	10658	JIMENEZ GUTIERREZ, SOC. Y CIA. LTDA.		X	X													
10	10634	LADE TAPIA, ELIANA OLGA MERCEDES		X														
10	10633	LAGO VILLARRICA, SALMONES Y CULTIVOS MARINOS LTDA			X				X									
10	10020	LAS ARBOLEDAS, COMERC. E INMOB. S.A.			X													
10	10273	LEON BORQUEZ, CARLOS JOSE			X													
10	10026	LICEO POLITECNICO CARLOS HAVERBECK RICHTER			X													
10	10135	LIÑAO, CULTIVADORA DE SALMONES LTDA.		X	X													
10	10642	MAINSTREAM, SALMONES S A		X	X													

Plantas por Líneas de Elaboración Año 2003

Reg	Planta	Nombre Planta	L1	L2	L3	L4	L5	L6	L7	L8	L9	L10	L11	L12	L13	L14	L15	L18
10	10609	MANCILLA WERSEN LTDA.							X									
10	10134	MAR BUENA, SOC. LTDA.		X	X					X								
10	10289	MARDONES BARRIA, EUGENIO SALVADOR		X	X													
10	10653	MARINE HARVEST CHILE S.A.		X	X													
10	10689	MARINE HARVEST CHILE S.A.		X	X													
10	10274	MAROA, S.I.C	X	X	X													
10	10693	MELO SOTO, MARITZA GLADYS		X	X				X									
10	10189	MESSAMAR, PESQUERA S.A								X								
10	10140	MILLANTUE, SOC. COMERCIAL LTDA.		X	X													
10	10643	NEOGEL S.A												X				
10	10139	NUÑEZ, PESQUERA LTDA.			X													
10	10676	ORTEGA MELO JOSE MIGUEL							X									
10	10600	OSMAN CHELECH, RACHID OMAR		X	X													
10	10118	P. DEL SUR LTDA (PRODUCTOS DEL SUR LTDA)							X									
10	10639	PACIFIC COLD STORAGE S.A.		X	X													
10	10620	PACIFIC FARMER, PESQ. LTDA. (EX CHEN ZHANG LUO, COM. Y CIA. LTDA.)		X	X					X								
10	10617	PACIFIC STAR, PESQUERA S.A																
10	10618	PACIFIC STAR, PESQUERA S.A.												X				
10	10402	PACIFICO AUSTRAL, S. PESQUERA LTDA.		X														
10	10190	PACIFICO AUSTRAL, SOC. PESQUERA LTDA.		X	X					X								
10	10636	PACIFICO SUR S.A., SALMONES		X	X													
10	10256	PALACIOS, PESQUERA S.A			X													
10	10056	PALCO CHILE LTDA			X													
10	10687	PARANCAN GALLARDO, MIRZAINES		X						X								
10	10086	PATAGONIA SALMON FARMING		X	X													
10	10652	PEÑA ALMONACID, ROSALIA NEDILANDIA							X									
10	10696	PESCA CHILE S.A		X	X													
10	10704	PESQUERA AVENDANO CARDENAS LTDA		X														
10	10064	PESQUERA DEL MAR ANTARTICO S.A.			X													
10	10673	PESQUERA LOS FIORDOS LTDA.		X	X													
10	10677	PESQUERA MYTILUS S.A			X													
10	10679	PESQUERA PALACIOS S.A.			X													
10	10674	PESQUERA PUERTO MONTT S.A.		X	X													
10	10627	PESQUERA UNI SEA FOODS S.A			X					X								
10	10685	PESQUERA Y CONSERVERA TAMAI LTDA.		X	X													
10	10043	PROAGAR (PRODUCTORA DE AGAR S.A.)															X	
10	10694	PROCESOS INTEGRADOS LTDA.		X	X													
10	10254	PROMEX, PROD. MARINOS DE EXPORTACION LTDA.			X													
10	10122	PUERTO OCTAY, CONSERVERA Y AHUMADOS LTDA.								X								
10	10158	PULUQUI, PESQUERA S.A	X	X	X					X								
10	10055	QUEHUI, SOC PESQUERA LTDA		X	X													

Plantas por Líneas de Elaboración Año 2003

Reg	Planta	Nombre Planta	L1	L2	L3	L4	L5	L6	L7	L8	L9	L10	L11	L12	L13	L14	L15	L18
10	10214	QUEITAO, PESQUERA LTDA.			X													
10	10039	RALUN, SOC. PESQUERA LTDA.			X					X								
10	10102	REYES ZUNIGA, RAMIRO ALBERTO		X														
10	10692	RIO DULCE S.A.		X														
10	10608	RIVERA ITURRA, JUAN DOMINGO	X	X														
10	10066	ROBINSON CRUSOE Y CIA. LTDA		X	X													
10	10695	S.COM. IMPORTADORA Y EXPORTADORA ROXANA LTDA.		X	X													
10	10700	SACHO S.A		X														
10	10640	SACHO, PESQUERA S.A.		X														
10	10166	SACRAMENTO, CONSERVERA S.A.		X	X					X								
10	10622	SAFCOL CHILE S.A.		X						X								
10	10699	SALMO SALAR, SOCIEDAD COMERCIAL LTDA.			X													
10	10664	SALMONES ANDES S.A.		X	X													
10	10637	SALMONES MULTIEXPOR LTDA.		X	X													
10	10681	SALMONES PACIFIC START S.A.		X	X													
10	10665	SALMONES TECMAR S.A.		X	X													
10	10623	SALMONOIL S.A.			X						X	X						
10	10067	SANTA CRUZ, AGROINDUSTRIAL S.A.		X	X													
10	10097	SANTÁ MARTA, PESQUERA		X	X													
10	10647	SANTANA OYARZO, PEDRO BELISARIO		X														
10	10671	SOC. COMERCIAL RIO AUSTRAL LTDA.		X	X													
10	10024	SOC. EXTRAC. Y COM. DE PROD. DEL MAR AGROP. Y FORESTALES LTDA.		X	X													
10	10690	SOC. PESQUERA EMAR LTDA			X													
10	10670	SOC. PESQUERA SILGAR LTDA	X		X													
10	10663	SOCIEDAD PESQUERA SAN FERNANDO LTDA.	X	X	X													
10	10680	SOCIEDAD PRODUCTOS PESQUEROS S.A.	X	X	X													
10	10688	SOCIEDAD PRODUCTOS PESQUEROS S.A.			X					X								
10	10163	SOUTH PACIFIC FISHING CO. S.A.	X		X													
10	10660	SUR AUSTRAL, COMERCIAL Y SERVICIOS LTDA.		X	X													
10	10179	TABON, PESQUERA LTDA			X					X								
10	10657	TALINAY, SOC PROCESADORA DE PROD. ALIMENTICIOS LTDA.		X	X				X									
10	10656	TEKE LECAROS, JORGE ROLANDO			X													
10	10697	TENGLFISH, PRODUCTOS DEL MAR LTDA.							X									
10	10648	TORALLA S.A.			X													
10	10034	TRANS ANTARTIC, PESQUERA LTDA.								X								
10	10084	VENTISQUEROS, PRODUCTOS DEL MAR S.A.			X				X									
10	10404	VERGARA ROJAS, LUIS ORLANDO		X														
10	10613	VUKASOVIC KOVACIC, MIGUEL MILIVOY		X														
10	10280	YADRAN QUELLON S.A.		X	X				X	X								
10	10033	ZBZ, CONSERVERA S.A.								X								
11	11033	AGROMAR, SOC COMERCIAL E INDUSTRIAL LTDA		X	X													

Plantas por Líneas de Elaboración Año 2003

Reg	Planta	Nombre Planta	L1	L2	L3	L4	L5	L6	L7	L8	L9	L10	L11	L12	L13	L14	L15	L18
11	11018	ANTÁRTICA, SALMONES S.A.			X													
11	11025	COMERCIAL COMTESA S A		X						X								
11	11007	DARWIN, PRODUCTORA Y COMERC LTDA			X													
11	11004	FRIOSUR, PESQUERA S A.	X	X	X													
11	11044	INDUSTRIA MARIQUERA MAGALLANES LTDA.			X													
11	11043	MUÑOZ VALDES SILVIA FILOMENA		X														
11	11045	NIIPPON MEAT PACKERS INC CHILE Y CIA. LTDA			X													
11	11026	PALACIOS, PESQUERA S A	X	X	X													
11	11012	PESCA CHILE S.A	X	X	X						X	X						
11	11046	PUJNAO HARO, ELSA AMALIA		X	X													
11	11010	SALMAR PESQUERA LTDA		X	X													
11	11021	VILLEGAS CANQUIL, VICTOR CLAUDIO			X													
12	12050	AGUILAR RUIZ, MABEL			X													
12	12045	ALGINA, PRODUCTOS QUIMICOS S A											X					
12	12063	ANDROC Y CIA. LTDA., COMERCIAL		X	X					X								
12	12070	ARENAS GONZALEZ, RENZO DANILO		X	X													
12	12019	BAHAMONDE BAHAMONDE, BERNARDINO, SUC. (PESQ AUSTRAL)		X	X													
12	12004	CABO DE HORNO, PESQUERA S.A.		X	X													
12	12026	CANALES DUBRACIC, ANTONIO NICOLAS - PESQUERA PATAGONIA		X														
12	12033	CIDEPES, CIA. DE COMERCIO Y DESARROLLO PESQ. MAGALLANES LTDA.			X					X								
12	12076	CLARENCIA, SOC PESQUERA			X													
12	12052	COLD S.A.		X	X													
12	12016	COMERCIAL COMTESA S.A.	X		X					X								
12	12081	COMERCIAL PRODUCT EXPORT LTDA		X	X													
12	12064	CONCAR, CONSTRUCCIONES Y CARPINTERIS NAVAL LTDA	X		X					X								
12	12083	EBERHART VOLKART HERMANN ALEJANDRO			X													
12	12036	EDEN, PESQUERA LTDA. (PLANTA 1)		X	X									X				
12	12005	EDEN, PESQUERA LTDA. (PLANTA 2)			X													
12	12054	EDEN, PESQUERA LTDA. (PLANTA 3)		X	X													
12	12053	FLORES FUENTES, DANIEL GUMERCINDO			X													
12	12002	GARAY, PESQUERA Y CIA. LTDA - PESCAFINA		X	X					X								
12	12068	GONZALEZ GONZALEZ, ABRAMOR			X													
12	12072	HASOL, ASTILLEROS Y MAESTRANZA LTDA.													X			
12	12017	LLANQUIHUE, PESQUERA (OJEDA SOTO, MARINA)	X	X	X													
12	12057	MAC LEAN Y CIA., COMERCIAL LTDA			X													
12	12056	MARBELLA, COMERCIAL LTDA	X	X	X													
12	12090	MONTIEL QUEDIMAN RENE RAUL		X	X													
12	12079	NOVA AUSTRAL S.A.			X													
12	12078	OCEANO ATLANTICO, IMPORTADORA Y EXPORTADORA LTDA.			X													
12	12039	PESCA CHILE S A		X	X													
12	12075	PESQUERA Y CONSERVERA ISLA LENNOX LTDA. (PLANTA 2)		X	X					X								

Plantas por Líneas de Elaboración Año 2003

Reg Planta	Nombre Planta	L1	L2	L3	L4	L5	L6	L7	L8	L9	L10	L11	L12	L13	L14	L15	L18
12	12006 PEÑUÉRA Y CONSERVERA ISLA LENNOX LTDA (PLANTA 1)		X	X													
12	12055 REAL, PESQUERA Y CONSERVERA LTDA.	X	X	X													
12	12008 SALDIVIA MORAGA, TERESA (PESQUERA MELINKA)	X	X	X													
12	12013 SEAWEEEDS, PRODUCTOS MARINOS LTDA.		X	X													
12	12084 SOC. BAKKAVOR CHILE S.A.		X	X													
12	12074 SOC PESQUERA BAHIA CHILOTA Y CIA. LTDA.		X	X													
12	12082 SOCIEDAD PESQUERA LA SIRENA S.A.		X	X													
12	12031 SOLO DE ZALDIVAR, CLAVEL ARTURO- PESQUERA FROWARD		X	X													
12	12030 TORRES DEL PAINÉ, PESQUERA S.A.		X	X				X									
12	12044 TRIVIÑO GUENEL, RUTH HERMY - PESQUERA MIGUEL LOW	X	X	X													
12	12073 VALPOMAR, PESQUERA Y COMERCIAL LTDA	X	X	X													
12	12087 VASQUEZ VIDAL, IRENÉ DEL CARMEN		X	X									X				
13	13038 ALGINA, PRODUCTOS QUIMICOS S.A.												X				
13	13057 AQUAPURO S.A		X	X													
13	13091 AUSTRAL FOOD S.A.		X	X													
13	13071 CHAUMONT, S DE INVERSIONES LTDA		X	X													
13	13063 DELIFISH, PROCESADORA DE PRODUCTOS MARINOS LTDA							X									
13	13084 DISTRIBUIDORA COVELMAR LTDA			X													
13	13090 DISTRIBUIDORA Y COMERCIAL AGUA-MAR LTDA.	X		X													
13	13025 EMPACADORA DEL PACIFICO LTDA.		X	X										X			
13	13047 FRUMAR - JUAN ORMAZABAL GUERRA																
13	13064 KIMITSU CHILE Y CIA LTDA, IND. QUIMICAS														X		
13	13066 MAS MAR, SOC. EXP. LTDA.		X	X													
13	13073 NANAIMO, IMP. Y EXP. S.A.		X	X													
13	13068 PACIMAR, PROCESADORA DE MARISCOS LTDA.			X					X					X			
13	13070 PACIMAR LTDA			X													
13	13081 PHOENIX UNIVERSAL TRADING COMPANY CHILE S.A.			X					X								
13	13093 PISCICOLA ENTRE RIOS S.A.			X													
13	13078 SEAFOOD, R.V.S.G. S.A.		X	X													
13	13059 SOUTH WIND, COMERCIAL Y PESQUERA S A		X	X													
13	13089 TIDEL S.A.			X													
Total Plantas por Línea		37	219	296	3	1	7	26	52	39	35	3	38	4	1	2	1
Total Plantas que operan		441															

L1 : Cocido
L2 : Fresco Enfriado
L3 : Congelado
L4 : Surimi
L5 : Salado Seco
L6 : Salado Húmedo
L7 : Ahumado
L8 : Conserva
L9 : Harina
L10 : Aceite
L11 : Agar-Agar
L12 : Alga Seca
L13 : Deshidratado
L14 : Alginato
L15 : Carragenina
L18 : Peptona



Impreso en los talleres de
Gráfica Nacional Ltda.
Fono: 677993 • Fax: 477997 • Viña del Mar
E-mail: graficanacional@vtr.net