

# anuario

## estadístico de pesca 2004

**SERVICIO NACIONAL DE PESCA**  
**Ministerio de Economía, Fomento y Reconstrucción**  
**CHILE**

**CLAUDIA VILLAGRA V.**

El Anuario Estadístico de Pesca (ISSN 0716 - 0976), es una publicación preparada por el Depto. Sistemas de Información y Estadísticas Pesqueras del Servicio Nacional de Pesca de Chile, que contiene las estadísticas pesqueras oficiales del país. Disponible gratuitamente para bibliotecas, instituciones de investigación pública y privada, organismos estatales y para intercambio con otras publicaciones del área pesquera, para lo cual se puede contactar con Sernapesca Dirección Nacional (Victoria 2832, Valparaíso) o bien al fax 32-819340. Para mayor información visite la página Web: [www.sernapesca.cl](http://www.sernapesca.cl).

# SERVICIO NACIONAL DE PESCA

## MISIÓN INSTITUCIONAL

El Servicio Nacional de Pesca es la institución responsable de hacer efectiva la política pesquera establecida por las autoridades competentes, controlando el cumplimiento de la normativa pesquera, acuícola y ambiental, así como los acuerdos internacionales que regulan la actividad, con el fin de proteger los recursos hidrobiológicos, asegurar el desarrollo sustentable del sector y contribuir al crecimiento económico del país.

## Visión

Seremos un servicio público modelo en su estructura, tecnología y procesos; reconocido nacional e internacionalmente, por su competencia, liderazgo y la calidad en la atención a nuestros usuarios. Nos caracterizaremos por trabajar en equipo y generaremos condiciones óptimas para el desempeño de nuestro personal. De este modo facilitaremos el desarrollo sustentable del sector pesquero nacional involucrando a la ciudadanía en el cuidado de los recursos hidrobiológicos.

## Objetivo de desarrollo

Contribuir al desarrollo sustentable del sector pesquero y acuícola, a la economía del país y al bienestar de sus ciudadanos.

## Objetivos estratégicos

1. Sernapesca actúa con eficiencia y eficacia en la conservación de los recursos hidrobiológicos y su medio.
2. Los usuarios de Sernapesca reciben un servicio oportuno y de calidad.
3. Sernapesca administra eficientemente sus recursos humanos, materiales, tecnológicos y financieros.
4. Sernapesca potencia su accionar mediante la coordinación con instituciones públicas y privadas.
5. La ciudadanía y los usuarios participan activamente en la protección y cuidado de los recursos hidrobiológicos.

## ORGANIZACION

Para el cumplimiento de la Misión Institucional y los objetivos y funciones encomendadas por la Ley, Sernapesca posee una estructura institucional de dirección centralizada, con presencia nacional, desde Arica a Puerto Williams, incluida Isla de Pascua.

La Ley General de Pesca y Acuicultura establece la creación de cinco Consejos Zonales de Pesca, para contribuir a descentralizar las medidas administrativas que adopte la autoridad y hacer efectiva la participación de los agentes del sector pesquero en el nivel zonal, en materias relacionadas con la actividad de pesca y acuicultura. Los Consejos Zonales son presididos por un Director Zonal de Sernapesca.

Conforme lo establece la normativa pesquera vigente, Sernapesca preside los Consejos Regionales de Pesca creados por las Intendencias Regionales. Tales Consejos tienen como objetivo principal identificar los problemas que afectan al sector pesquero regional y elaborar propuestas de solución.

La estructura operativa de Sernapesca se basa en trece Direcciones Regionales de Pesca, con jurisdicción institucional en cada una de las distintas regiones del país. La Dirección Nacional de Pesca con sede en Valparaíso, ejerce sobre las funciones técnicas la dirección y coordinación a través de siete Departamentos técnicos:

### **Departamento de Fiscalización e Inspección Pesquera**

Vela por la adecuada implementación, aplicación y cumplimiento de la política de fiscalización y normativa pesquera, para lo cual establece estrategias de monitoreo, control y vigilancia de la actividad, orientada a velar por la sustentabilidad de los recursos, privilegiando las acciones de tipo preventivo y participativo

### **Departamento de Administración Pesquera**

Tiene a su cargo las tareas institucionales relacionadas con programas de protección del medio ambiente, acciones de propagación y repoblamiento, desarrollo de la pesca deportiva y actividades relacionadas con aves y mamíferos marinos. Proporciona información técnica y ejerce funciones de monitoreo y vigilancia en materias relacionadas con administración pesquera y actividad pesquera industrial (extractiva, transformación y cultivos).

### **Departamento de Sistemas de Información y Estadísticas Pesqueras**

Tiene como función principal el monitoreo de la actividad pesquera nacional, a través de la recopilación, procesamiento, difusión y administración de la información generada por el sector. A través de este departamento, SERNAPESCA emite las estadísticas pesqueras oficiales del país. Asimismo es el encargado de administrar los Registros Pesqueros establecidos en la Ley General de Pesca y Acuicultura que son: Registro Artesanal, Registro Pesquero Industrial y Registro Nacional de Acuicultura.

### **Departamento de Sanidad Pesquera**

Actúa como Servicio Veterinario y de Sanidad Pesquera del Estado. Es el encargado de controlar la calidad sanitaria de los productos pesqueros de exportación y otorgar los certificados oficiales, conforme a las normativas nacionales y a los acuerdos internacionales suscritos en esta materia.

### **Departamento de Pesca Artesanal**

Asesora técnicamente al Servicio y a las Organizaciones de Pescadores Artesanales en diversas materias relacionadas con las áreas de manejo de recursos bentónicos y destinaciones marítimas para administración de infraestructura pesquera artesanal, participando en la destinación final de estas obras. Además asesora en otras materias destinadas a ejecutar las políticas aplicables a la actividad pesquera artesanal. Cumple la función de Secretaría Ejecutiva del Consejo de Fomento de la Pesca Artesanal.

### **Departamento Jurídico**

Asesora a las diversas instancias del Servicio, en materias jurídicas y legales, asume la defensa del Estado y representación del Servicio en los procesos que se originan por contravención a la normativa pesquera y en los recursos de protección en los cuales el Servicio aparezca como recurrido; analiza y evalúa las medidas de administración pesquera, proponiendo su modificación, si fuere menester.

### **Departamento Administración y Finanzas**

Vela por la utilización eficiente de los recursos humanos, físicos y financieros del Servicio, aplicando los procedimientos establecidos conforme a la normativa vigente y asesora en la toma de decisiones administrativas y financieras orientando éstas al logro de los objetivos institucionales.

## **I.- GENERALIDADES**

- 1.- Reglamento de Entrega de Información
- 2.- Notas del Anuario Estadístico de Pesca 2004
- 3.- Glosario, Símbolos, abreviaturas y otros, utilizados en el Anuario Estadístico de Pesca.
- 4.- Nómina de Especies que incluye Nombre científico de las especies con desembarque en el año 2004.

## REGLAMENTO QUE ESTABLECE LOS PROCEDIMIENTOS PARA LA ENTREGA DE INFORMACION DE ACTIVIDADES PESQUERAS Y DE ACUICULTURA

Decreto N° 464. Santiago, 31 de julio de 1995. VISTO: Lo dispuesto en el artículo 32 N° 8 de la Constitución Política de la República; la Ley N° 18.892 y sus modificaciones, cuyo texto refundido, fue fijado por Decreto Supremo N 430, de 1991, del Ministerio de Economía, Fomento y Reconstrucción; los D.S. N° 50, de 1994 y N° 303, de 1995, ambos del Ministerio de Economía, Fomento y Reconstrucción; el D.F.L. N° 5 de 1983; el D.F.L. N° 1, de 1992.

### CONSIDERANDO

Las facultades que la Ley General de Pesca y Acuicultura otorga al Servicio Nacional de Pesca para requerir información relativa a la actividad pesquera extractiva de transformación, de acuicultura y comercialización de recursos hidrobiológicos.

Que es función del Servicio Nacional de Pesca llevar los registros pesqueros, recopilar y publicar las estadísticas pesqueras oficiales del país.

Que la información generada por el sector pesquero debe ser oportuna, completa y fidedigna.

Que corresponde al Servicio Nacional de Pesca ejecutar la política pesquera nacional y fiscalizar su cumplimiento y, en especial, velar por la debida aplicación de las normas legales y reglamentarias sobre pesca, caza submarina y demás formas de explotación de recursos hidrobiológicos.

### DECRETO

**Artículo 1°.**- Los armadores pesqueros industriales y artesanales que desembarquen sus capturas en puerto nacional o extranjero; las personas naturales o jurídicas que realicen actividades extractivas con naves chilenas o extranjeras y que desembarquen todo o parte del producto de su actividad en puertos chilenos; las personas que realicen actividades de acuicultura; las personas que realicen actividades de procesamiento o transformación y de comercialización de recursos hidrobiológicos, tendrán la obligación de informar al Servicio Nacional de Pesca, en adelante "el Servicio", las capturas por especie y área de pesca, los volúmenes de abastecimiento y cosecha de los recursos hidrobiológicos obtenidos en cualquier etapa de su desarrollo, el abastecimiento de recursos hidrobiológicos, la producción resultante de este, y la cantidad de recursos adquiridos y vendidos en estado fresco o de productos obtenidos de ellos respectivamente.

**Artículo 2°.**- La información deberá ser completa, fidedigna y oportuna, de conformidad a las condiciones establecidas en los artículos siguientes.  
El Servicio se reserva el derecho de verificar la información recepcionada, de conformidad con sus facultades generales de fiscalización.

**Artículo 3°.**- La información específica e individual que deben entregar las personas a que se refiere el artículo 1°, tendrá carácter confidencial.

**Artículo 4°.**- La información que deberá ser proporcionada por las personas señaladas en el artículo 1° del presente Reglamento, para cada una de las actividades que se indican, serán las siguientes:

- a) **Actividad pesquera extractiva industrial:** Identificación del armador, de la nave y de su capitán, fecha y puerto de zarpe y recalada, operación de captura, lugar de desembarque y destino de este y capturas por especie y área de pesca.

Tratándose de barcos fábrica se deberá además informar, por línea de elaboración a bordo, la cantidad de materia prima y de producción por especie.

- b) **Actividad pesquera extractiva artesanal:** Identificación del armador, de la nave y de su patrón, fecha y puerto o caleta de zarpe y recalada, operaciones de captura, lugar de desembarque y destino de este, captura por especie y área de pesca
- c) **Actividad pesquera de transformación:** Identificación de la persona natural o jurídica, localización de la planta, abastecimiento de materia prima y producción por línea de elaboración para cada especie.
- d) **Actividad pesquera de comercialización:** Identificación de la persona natural o jurídica, domicilio, especie, tipo de producto, cantidad, lugar de procedencia y destino.
- e) **Actividad de acuicultura:** Identificación del centro de cultivo, y el abastecimiento, existencia cosecha o traslado de recursos hidrobiológicos durante el respectivo período en relación con las estructuras de cultivo instaladas, identificando en cada caso la etapa de su desarrollo.

**Artículo 5°.-** La información deberá ser entregada en la Oficina del Servicio que corresponda.

Tratándose de actividades pesqueras extractivas, industriales o artesanales, deberá ejecutarse al momento del desembarque. Tratándose de actividades de transformación, comercialización y de acuicultura, la información deberá entregarse mensualmente, dentro de los doce primeros días corridos del mes siguiente al periodo informado.

En caso que la nave recale sin pesca, o que en el periodo informado no se realicen actividades de transformación, comercialización o acuicultura, se deberá entregar el correspondiente formulario, informando esta circunstancia.

No obstante, tratándose de la información relativa a las estructuras de cultivo, sólo deberá informarse la instalación o retiro de una o más estructuras ocurrido durante el periodo informado.

**Artículo 6°.-** El Servicio proporcionará los formularios en que se deberá entregar la información determinada para cada una de las actividades señaladas en el artículo 4°, a través de medios gráficos o electrónicos.

El Servicio recepcionará sólo aquellos formularios que contengan la totalidad de la información requerida y que no presenten errores manifiestos, devolviendo una copia del formulario debidamente timbrado y fechado al interesado; o entregando un certificado electrónico, según corresponda.

No obstante, con posterioridad al ingreso de cada formulario y cuando se constate que los datos contenidos son erróneos o inconsistentes, este podrá ser devuelto para su corrección.

**Artículo 7°.-** Al efectuarse la primera entrega de formularios de acuerdo al presente Reglamento, cada uno de los titulares a que se refiere el artículo 1°, deberán acompañar mandato contenido en escritura pública, en donde se designe la persona o personas facultadas para firmarlos en nombre del respectivo titular.

**Artículo 8°.-** Las infracciones a las disposiciones contenidas en el presente reglamento, serán sancionadas con las penas y conforme al procedimiento establecido en la Ley General de Pesca y Acuicultura N° 18.892 y sus modificaciones.

**Artículo 9°.-** Dejarse sin efecto los D.S. N° 50, de 1994 y N° 303, de 1995, ambos del Ministerio de Economía, Fomento y Reconstrucción, sin tramitar.

**Artículo 10°.-** Lo dispuesto en el presente Reglamento es sin perjuicio de la información que pueda requerir el Servicio Nacional de Pesca en el ejercicio de su función fiscalizadora, de conformidad con lo dispuesto en el D.F.L. N° 5 de 1983 y en el artículo 122 de la Ley General de Pesca y Acuicultura.

Anótese, tómesese razón, y publíquese.- EDUARDO FREI RUIZ TAGLE, Presidente de la República.- Alvaro García Hurtado, Ministro de Economía, Fomento y Reconstrucción.

Lo que transcribo a Ud., para su conocimiento. Saluda atentamente a Ud., Angél Maulén Ríos, Subsecretario de Pesca (S)

## NOTAS

- Se incluye en el Subsector Artesanal, dos tablas con el desembarque proveniente de las Areas de Manejo, una por región y la otra por mes. Estos datos forman parte del desembarque artesanal total.
- Las tablas de Materia Prima y Producción se presentan en forma conjunta, de tal manera de presentar ambos datos en la misma tabla. Esta modificación afecta a todas la tablas relacionadas a la elaboración, ya sean por líneas de elaboración o por región.
- No se incluyen las tablas de Materia Prima y Producción por puerto, las que se encontrarán disponibles en la página web del Servicio.
- Se presenta una tabla con la producción por especie y línea de elaboración de los productos obtenidos a través de reprocesos. Estos productos no están incluidos en los totales de productos presentados en las tablas de Materia Prima y Producción ni tampoco en las Series
- Se incluye la nómina de plantas que operaron e informaron durante el año, por región y líneas de elaboración; además de los códigos de identificación de éstas
- En los gráficos número 10, 11, 15, 16 y 17 con respecto al desembarque artesanal, están incluidos los realizados sólo por lanchas y en la flota de este subsector, se contabilizaron sólo éstas.
- En el gráfico llamado Desembarque artesanal y embarcaciones artesanales 1999 – 2004, están incluidos los realizados por lanchas, botes, áreas de manejo y recolectores de orilla.
- Finalmente, se han incorporado nuevos gráficos para facilitar la interpretación de la información contenida en este documento.



## GLOSARIO

- COSECHA** : Peso neto de una especie obtenido por un centro de acuicultura, destinado a consumo directo o a materia prima
- DESEMBARQUE ARTESANAL** : Pesca descargada en caletas, puertos o pontones, por embarcaciones de hasta 18 m. de eslora y hasta 50 toneladas de registro grueso, debidamente inscritas en el registro pesquero artesanal y recolectada en playa por pescadores artesanales
- DESEMBARQUE INDUSTRIAL** : Pesca descargada en puertos o pontones, por embarcaciones debidamente inscritas en el registro pesquero industrial.
- DESEMBARQUE TOTAL** : Corresponde a toda la pesca desembarcada en el país, región o puerto, e incluye desembarque industrial, artesanal, cosechas de centros de acuicultura, recolección en playa y capturas de barcos fábrica.
- ELABORACIÓN** : Proceso tecnológico o natural (Ej: secado solar), mediante el cual la materia prima se somete a transformaciones físico-químicas que modifican su composición. En la actualidad, las principales líneas de elaboración son: Harina; Congelado; Conserva; Fresco-enfriado y Salado. Algunas de ellas pueden generar subproductos o tener varias líneas secundarias.
- MATERIA PRIMA** : Recurso hidrobiológico desembarcado, capturado, cosechado, recolectado o importado, utilizado en algún proceso de elaboración. Los desechos o productos de algunas líneas de elaboración pueden constituir Materia Prima para otras líneas.
- OTRAS ESPECIES** : Corresponde a aquellas especies distintas de los grupos o categorías utilizadas en esta publicación, como algas, pescados, moluscos y crustáceos. En este rubro se incluyen las siguientes especies: Erizo, Pepino de mar, Piure y Lobo común.
- PRODUCCIÓN** : Peso neto de productos obtenidos a partir de una materia prima, mediante un proceso de elaboración. Sin embargo el aceite es un subproducto de la reducción, por lo que en estricto rigor no tiene una materia prima propia.
- REPROCESO** : Corresponde a toda elaboración que utiliza como materia prima un recurso previamente procesado. Tal como ocurre, por ejemplo, con productos congelados que son utilizados como materia prima para la elaboración de conservas.

## SIMBOLOGIA UTILIZADA

### Líneas de elaboración

L1	: Cocido	L3.1	: Congelado hg
L2	: Fresco enfriado	L3.2	: Congelado descabezado
L3	: Congelado	L3.3	: Congelado filete
		L3.4	: Congelado entero
		L3.5	: Congelado huevos
		L3.6	: Congelado otros
L4	: Surimi		
L5	: Salado seco		
L6	: Salado húmedo		
L7	: Ahumado		
L8	: Conserva		
L9	: Harina		
L10	: Aceite		
L11	: Agar agar		
L12	: Alga seca		
L13	: Deshidratado		
L14	: Alginato		
L15	: Carragenina		
L18	: Peptona		

### Abreviaturas

RM	: Región Metropolitana
BF	: Barco Fábrica
AI	: Capturas efectuadas por barcos Industriales y BF en aguas internacionales
M	: Materia Prima
P	: Producción

### Otros

- (1) Todos los datos se expresan en cifras enteras, despreciándose las fracciones iguales o inferiores a 0,4 y aproximándose al entero superior, aquellas comprendidas entre 0,5 y 0,9
- (2) Los desembarques y/o producciones de especies sometidas a alguna medida de manejo pesquero, corresponden a decomisos o a pescas de investigación
- (3) Los desembarques, las materias primas y las producciones por región y por puerto, no incluyen las capturas efectuadas por naves industriales en aguas internacionales ni las capturas y producciones de barcos y BF que operan en aguas bajo jurisdicción nacional e internacional.
- (4) Las materias primas de las especies *Cotoni*, *Eucheuma cottoni*, Salmón rosado, *Oncorhynchus gorbuscha*, Camarón ecuatoriano, *Penaeus vannamei*, Caracol real, *Othala lactea*, *Voluta angulosa*, *Zidona dufresnei*, Calamar illex, *Illex argentinus*, Calamar patagónico, *Loliqo patagonica* y Caracol africano, *Cymbium cymbium*, son importadas.
- (5) Los volúmenes de desembarque, materia prima y producción, de algunas especies podrían aparecer como discordantes, sin embargo ello se explica porque algunos productos son reprocesados, originando otros productos a partir de una misma materia prima inicial
- (6) Los desembarques artesanales del alga *Gracilaria* registrados en la X Región corresponden mayoritariamente a recolección de alga varada cuyo origen es centros de cultivo
- (7) Dado que la taxonomía es una ciencia dinámica, se han realizado modificaciones en la nomenclatura de algunas especies, principalmente en lo relacionado a la identificación y estandarización de nombres comunes utilizados en Chile. Mención especial, es el caso del recurso *Seriola lalandi* que, dependiendo de la distribución geográfica y estacionalidad, recibe el nombre de Vidriola, Palometa, Dorado o Toremo

## NOMINA DE ESPECIES

NOMBRE COMUN	NOMBRE CIENTIFICO	FAMILIA
<b>ALGAS</b>		
Anfeltia	<i>Anhfeltia plicata</i>	Phylloporaceae
Carola	<i>Callophyllis variegata</i>	Kallymeniaceae
Cochayuyo	<i>Durvillaea antarctica</i>	Durvillaceae
Cotoni	<i>Eucheuma cottonii</i>	Solieriaceae
Chasca, chasca delgada	<i>Gelidium spp.</i>	Gelidiaceae
Chascón o huiro negro	<i>Lessonia nigrescens</i>	Lessoniaceae
Chicorea de mar	<i>Chondracanthus chamissoi</i>	Gigartinaceae
Huiro, Canutillo	<i>Macrocystis spp.</i>	Lessoniaceae
Huiro palo, palo colorado	<i>Lessonia trabeculata</i>	Lessoniaceae
Lechuga de mar	<i>Ulva lactuca</i>	Ulvaceae
Liquen gomoso	<i>Gymnogongrus furcellatus</i>	Phylloporaceae
Luche	<i>Porphyra spp</i>	Bangiaceae
Luga-Luga	<i>Mazzaella spp</i>	Gigartinaceae
Luga – roja o cuero de chancho	<i>Gigartina skottsbergii</i>	Gigartinaceae
Luga negra o crespá	<i>Sarcothalia crispata</i>	Gigartinaceae
Luga cuchara, corta o yapin	<i>Mazzaella laminarioides</i>	Gigartinaceae
Pelillo	<i>Gracilaria spp.</i>	Gracilariaceae
<b>PESCADOS</b>		
Agujilla	<i>Scomberesox saurus scombroides</i>	Scomberesocidae
Albacora o Pez espada	<i>Xiphias gladius</i>	Xiphiidae
Alfonsino	<i>Beryx splendens</i>	Berycidae
Anchoveta	<i>Engraulis ringens</i>	Engraulidae
Anguila	<i>Ophichthus spp.</i>	Ophichthyidae
Apañado	<i>Hemilutjanus macrophthalmus</i>	Serranidae
Atún aleta amarilla	<i>Thunnus albacares</i>	Scombridae
Atún aleta larga	<i>Thunnus alalunga</i>	Scombridae
Atún ojos grandes	<i>Thunnus obesus</i>	Scombridae
Ayanque	<i>Cynoscion analis</i>	Sciaenidae
Azulejo	<i>Prionace glauca</i>	Carcharhinidae
Bacaladillo o Mote	<i>Normanichthys crockeri</i>	Normanichthyidae
Bacalao de J.Fernández	<i>Polyprion oxygeneios</i>	Polyprionidae
Bacalao de profundidad	<i>Dissostichus eleginoides</i>	Nototheniidae
Barrilete negro	<i>Auxis spp</i>	Scombridae
Besugo	<i>Epigonus crassicaudus</i>	Epogonidae
Blanquillo	<i>Prolatilus jugularis</i>	Pinguipedidae
Bonito	<i>Sarda chiliensis</i>	Scombridae
Breca o Bilagay	<i>Cheilodactylus variegatus</i>	Cheilodactylidae
Brótula	<i>Salilota australis</i>	Moridae
Caballa	<i>Scomber japonicus</i>	Scombridae
Cabinza	<i>Isacia conceptionis</i>	Haemulidae
Cabrilla	<i>Sebastes capensis</i>	Sebastidae

**NOMBRE COMUN****NOMBRE CIENTIFICO****FAMILIA**

Cabrilla común	<i>Paralabrax humeralis</i>	Serranidae
Cachurreta o barrilete	<i>Katsuwonus pelamis</i>	Scombridae
Canque	<i>Stellifer minor</i>	Sciaenidae
Cochinilla	<i>Navodon paschalis</i>	Monacanthidae
Cojinoba del norte	<i>Seriolaella violacea</i>	Centrolophidae
Cojinoba del sur	<i>Seriolaella caerulea</i>	Centrolophidae
Cojinoba moteada	<i>Seriolaella punctata</i>	Centrolophidae
Congrio colorado	<i>Genypterus chilensis</i>	Ophidiidae
Congrio dorado	<i>Genypterus blacodes</i>	Ophidiidae
Congrio negro	<i>Genypterus maculatus</i>	Ophidiidae
Corvina	<i>Cilus gilberti</i>	Sciaenidae
Chancharro	<i>Helicolenus lengerichi</i>	Sebastidae
Dorado de altura o palometa	<i>Coryphaena hippurus</i>	Coryphaenidae
Draco rayado	<i>Champsocephalus gunnari</i>	Channichthyidae
Esturión de siberia	<i>Acipenser baeri</i>	Acipenseridae
Huaiquil o Corvinilla	<i>Micropogonias manni</i>	Sciaenidae
Jerguilla	<i>Aplodactylus punctatus</i>	Aplodactylidae
Jurel	<i>Trachurus murphyi</i>	Carangidae
Lenguado de ojos chicos	<i>Paralichthys microps</i>	Bothidae
Lenguado de ojos grandes	<i>Hippoglossina macrops</i>	Bothidae
Lenguado fino	<i>Paralichthys adspersus</i>	Bothidae
Lisa	<i>Mugil cephalus</i>	Mugilidae
Machuelo o Tritre	<i>Ethmidium maculatum</i>	Clupeidae
Marlin	<i>Tetrapturus audax</i>	Istiophoridae
Matahuira	<i>Heteropriacanthus cruentatus</i>	Priacanthidae
Merluza común	<i>Merluccius gayi gayi</i>	Merlucciidae
Merluza de cola	<i>Macruronus magellanicus</i>	Merlucciidae
Merluza de tres aletas	<i>Micromesistius australis</i>	Gadidae
Merluza del sur o austral	<i>Merluccius australis</i>	Merlucciidae
Nanue	<i>Girella nebulosa</i>	Kyphosidae
Orange roughy	<i>Hoplostethus atlanticus</i>	Trachichthyidae
Pampanito	<i>Stromateus stellatus</i>	Kyphosidae
Pejegallo	<i>Callorhynchus callorhynchus</i>	Callorhynchidae
Pejeperro	<i>Semicossyphus darwini</i>	Labridae
Pejerrata o granadero	<i>Coelorhynchus chilensis</i>	Macrouridae
Pejerrey de mar	<i>Odontesthes regia</i>	Atherinidae
Pez sol	<i>Lampris guttatus</i>	Lampridae
Poo po	<i>Caranx cheilio</i>	Carangidae
Puye	<i>Galaxias spp</i>	Galaxiidae
Raya espinosa	<i>Dipturus trachyderma</i>	Rajidae
Raya negra o moteada	<i>Sympterygia brevicaudata</i>	Rajidae
Raya volantin	<i>Dipturus chilensis</i>	Rajidae
Reineta	<i>Brama australis</i>	Bramidae
Remoremo	<i>Elagatis bipinnulata</i>	Carangidae
Róbalo	<i>Eleginops maclovinus</i>	Eleginopsidae
Rococo	<i>Paralanchurus peruanus</i>	Sciaenidae
Rollizo	<i>Pinguipes chilensis</i>	Pinguipedidae
Roncacho	<i>Sciaena deliciosa</i>	Scianidae
Salmón del Atlántico	<i>Salmo salar</i>	Salmonidae
Salmón plateado	<i>Oncorhynchus kisutch</i>	Salmonidae

**NOMBRE COMUN****NOMBRE CIENTIFICO****FAMILIA**

Salmón rey	<i>Oncorhynchus tshawytscha</i>	Salmonidae
Sardina austral o del sur	<i>Sprattus fuegensis</i>	Clupeidae
Sardina	<i>Sardinops sagax</i>	Clupeidae
Sardina común	<i>Strangomera bentincki</i>	Clupeidae
Sargo	<i>Anisotremus scapularis</i>	Haemulidae
Sierra	<i>Thyrstites atun</i>	Gempylidae
Tiburón o marrajo	<i>Isurus oxyrinchus</i>	Lamnidae
Tollo o fume	<i>Mustelus mento</i>	Triakidae
Tomoyo	<i>Labrisomus philippii</i>	Labrisomidae
Trucha arcoiris o cabeza de acero	<i>Oncorhynchus mykiss</i>	Salmonidae
Turbot	<i>Scophthalmus maximus</i>	Scophthalmidae
Vidriola, palometa, dorado	<i>Seriola lalandi</i>	Carangidae
Toremo		
Vieja o mulata	<i>Graus nigra</i>	Kyphosidae

**MOLUSCOS**

Abalon japonés	<i>Haliotis discus hannai</i>	Haliotidae
Abalón rojo	<i>Haliotis rufescens</i>	Haliotidae
Almeja o Taca	<i>Protothaca thaca</i>	Veneridae
Almeja	<i>Venus antiqua</i>	Veneridae
Calamar	<i>Loligo gahi</i>	Loliginidae
Calamar patagónico	<i>Loligo patagonica</i>	Loliginidae
Caracol africano	<i>Cymbium cymbium</i>	Volutidae
Caracol locate	<i>Thais chocolata</i>	Muricidae
Caracol palo palo	<i>Argobuccinum spp</i>	Ranellidae
Caracol picuyo	<i>Odontocymbiola magellanica</i>	Volutidae
Caracol piquilhue	<i>Adelomelon ancilla</i>	Volutidae
Caracol real	<i>Othala lactea</i>	Helicidae
Caracol tegula	<i>Tegula atra</i>	Trochidae
Caracol trofón	<i>Trophon gervesianus</i>	Muricidae
Caracol trumulco	<i>Chorus giganteus</i>	Muricidae
Chitón o Apretador	<i>Chiton spp.</i>	Chitonidae
Chocha	<i>Trochita trochiformes</i>	Calyptraeidae
Choíga	<i>Aulacomya atra</i>	Mytilidae
Chorito	<i>Mytilus chilensis</i>	Mytilidae
Choro	<i>Choromytilus chorus</i>	Mytilidae
Culengue	<i>Gari solida</i>	Garidae
Huepo o Navaja de mar	<i>Ensis macha</i>	Pharidae
Jibia o Calamar rojo	<i>Dosidicus gigas</i>	Ommastrephidae
Juliana o tawera	<i>Tawera gayi</i>	Veneridae
Lapa	<i>Fissurella spp.</i>	Fissurellidae
Lapa negra	<i>Fissurella latimarginata</i>	Fissurellidae
Lapa reina	<i>Fissurella maxima</i>	Fissurellidae
Lapa rosada	<i>Fissurella cumingi</i>	Fissurellidae
Loco	<i>Concholepas concholepas</i>	Muricidae
Macha	<i>Mesodesma donacium</i>	Mesodesmatidae
Navajuela	<i>Tagelus dombeii</i>	Psammobiidae
Ostión del norte	<i>Argopecten purpuratus</i>	Pectinidae

**NOMBRE COMUN****NOMBRE CIENTIFICO****FAMILIA**

Ostión patagónico	<i>Chlamys patagonica</i>	Pectinidae
Ostra chilena	<i>Ostrea chilensis</i>	Ostreidae
Ostra del Pacífico	<i>Crassostrea gigas</i>	Ostreidae
Pulpo	<i>Octopus mimus</i>	Octopodidae
Taquilla	<i>Mulinia edulis</i>	Mactridae
Tumbao	<i>Semele solida</i>	Semelidae

**CRUSTACEOS**

Camarón de roca	<i>Rhynchocinetes typus</i>	Rhynchocinetidae
Camarón nailon	<i>Heterocarpus reedi</i>	Pandalidae
Camarón navaja	<i>Campylonotus semistriatus</i>	Campylonotidae
Camarón ecuatoriano	<i>Penaeus vannamei</i>	Penaeidae
Cangrejo dorado de J. Fernández	<i>Chaceon chilensis</i>	Geryanidae
Centolla	<i>Lithodes santolla</i>	Lithodidae
Centolla del norte	<i>Lithodes spp.</i>	Lithodidae
Centollón	<i>Paralomis granulosa</i>	Lithodiidae
Centollón del norte	<i>Paralomis spp.</i>	Lithodiidae
Gamba	<i>Haliporoides diomedea</i>	Solenoceridae
Jaiba	<i>Cancer spp.</i>	Cancridae
Jaiba limón	<i>Cancer porteri</i>	Cancridae
Jaiba marmola	<i>Cancer edwardsi</i>	Cancridae
Jaiba mora	<i>Homalaspis plana</i>	Xanthidae
Jaiba panchote o cangrejo	<i>Taliepus dentatus</i>	Majidae
Jaiba patuda	<i>Taliepus marginatus</i>	Majidae
Jaiba peluda o pachona	<i>Cancer setosus</i>	Cancridae
Jaiba reina	<i>Cancer coronatus</i>	Cancridae
Jaiba remadora	<i>Ovalipes Trimaclatus</i>	Portunidae
Langosta de J. Fernández	<i>Jasus frontalis</i>	Palinuridae
Langostino amarillo	<i>Cervimunida johni</i>	Galatheidae
Langostino enano	<i>Pleuroncodes sp.</i>	Galatheidae
Langostino colorado	<i>Pleuroncodes monodon</i>	Galatheidae
Picoroco	<i>Austromegabalanus psittacus</i>	Balanidae

**EQUINODERMOS**

Erizo	<i>Loxechinus albus</i>	Echinidae
Pepino de mar	<i>Athyonidium chilensis</i>	Holoturoidae

**TUNICADOS**

Piure	<i>Pyura chilensis</i>	Pyuridae
-------	------------------------	----------

(\*) Bajo el nombre común de Luga-Luga se desembarcan varias especies de algas rojas que incluyen los Géneros *Mazzaella*, *Sacorthalia* y *Gigartina*, que aún no son bien especificados.



## II .- GRAFICOS Y SERIES CRONOLOGICAS

GRAFICO 1. Chile, variación del desembarque total anual 1994 – 2004, aporte del desembarque de pescados al total anual .

GRAFICO 2. Chile, variación del desembarque total anual 1994 – 2004, aporte al desembarque nacional de los sectores extractivos y acuicultura

GRAFICO 3. Chile, variación de la captura de pescados realizada por barcos fábrica 1994 – 2004 en aguas internacionales y nacionales.

GRAFICO 4. Chile, variación de las cosechas de acuicultura 1994 – 2004, aporte anual de los principales grupos de especies a las cosechas registradas en este sector.

GRAFICO 5. Chile, variación de la producción total 1994 – 2004, aporte anual de las principales líneas de elaboración al volumen total de producción.

GRAFICO 6. Chile, Utilización del desembarque de pescado 2003 - 2004, importancia de la producción de harina de pescado, no incluye Barcos fábrica.

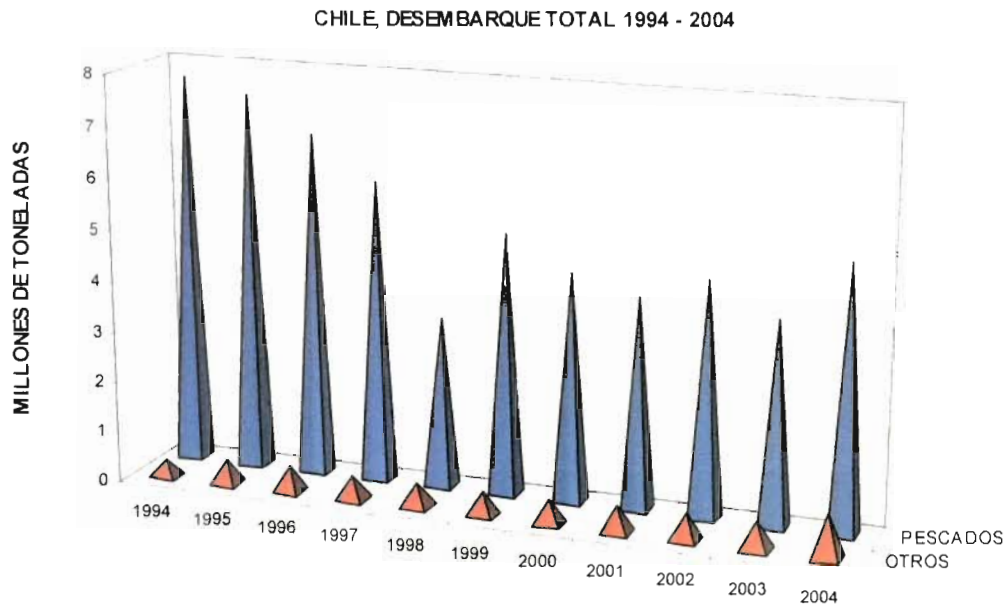
GRAFICO 7. Chile, Utilización del desembarque de moluscos 2003 - 2004. importancia de la producción de congelados.

GRAFICO 8 Chile, Utilización del desembarque de crustáceos 2003 - 2004, importancia de la producción de congelados.

GRAFICO 9. Chile, Utilización del desembarque de algas 2003 – 2004, importancia de la producción de alga seca.

En las series de Producción se incluyen los productos elaborados a bordo de Barcos Fábrica y no se consideran los productos de reprocesos.

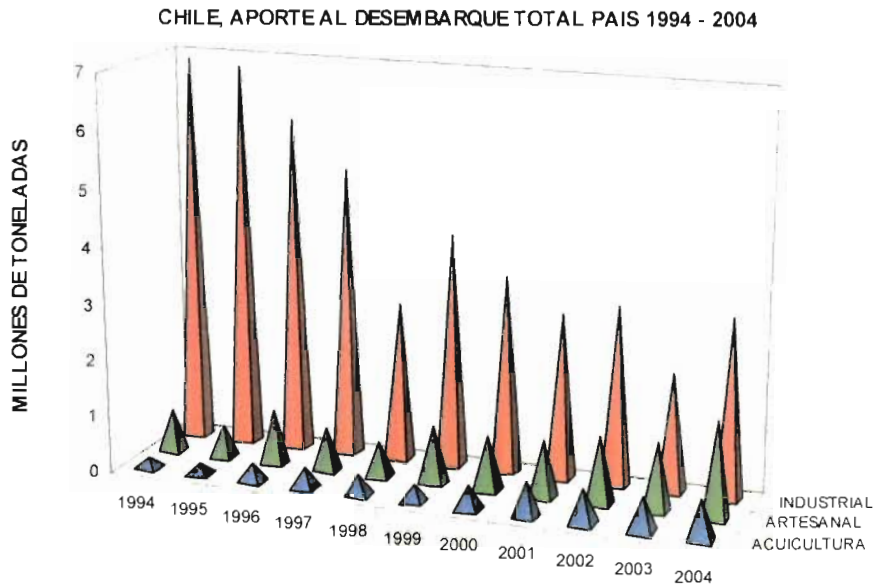
# GRAFICO 1



**GRAFICO 1.-** Chile, variación del desembarque total anual 1994 – 2004, aporte del desembarque de pescados al total anual.



## GRAFICO 2

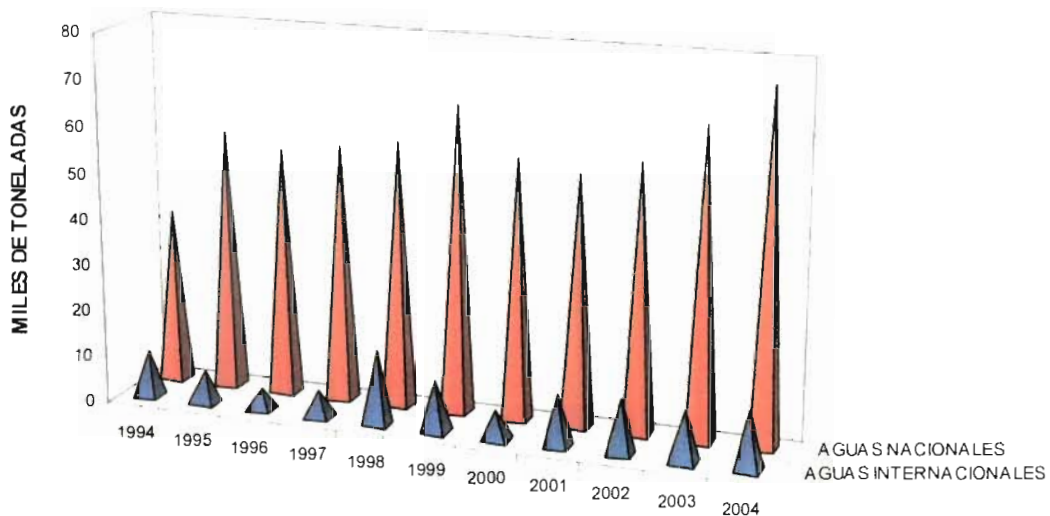


	1994	1995	1996	1997	1998	1999	2000	2001	2002	2003	2004
■ ACUICULTURA	0.184	0.206	0.313	0.375	0.361	0.305	0.425	0.632	0.617	0.607	0.596
■ ARTESANAL	0.762	0.561	0.969	0.764	0.622	1.035	0.98	1.02	1.195	1.232	1.692
□ INDUSTRIAL	6.905	6.808	5.933	5.151	2.84	4.15	3.503	2.952	3.192	2.096	3.156

GRAFICO 2.- Chile, variación del desembarque total 1994 – 2004, aporte al desembarque nacional de los sectores extractivos y acuicultura.

### GRAFICO 3

CHILE, CAPTURA DE PESCADOS REALIZADA POR BARCOS FABRICA 1994 - 2004

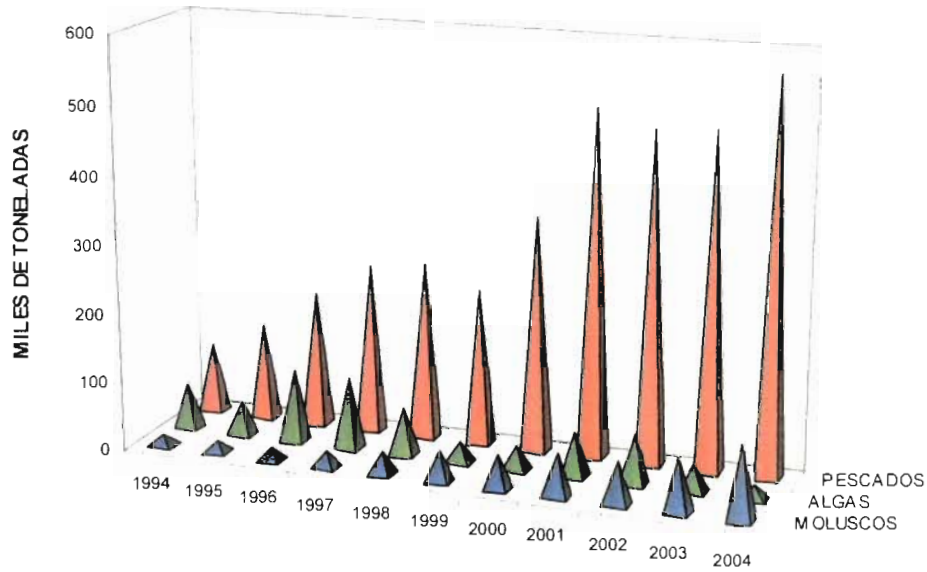


	1994	1995	1996	1997	1998	1999	2000	2001	2002	2003	2004
AGUAS INTERNACIONALES	10.15	7.232	4.758	5.822	16.154	10.888	6.284	10.98	11.972	11.111	12.778
AGUAS NACIONALES	38.187	56.664	53.75	55.45	57.624	66.273	56.339	54.098	57.564	66.145	74.981

GRAFICO 3.- Chile, variación de la captura de pescados realizada por barcos fábrica 1994 – 2004 en aguas internacionales y nacionales.

**GRAFICO 4**

**CHILE, COSECHA ACUICULTURA 1994 - 2004**

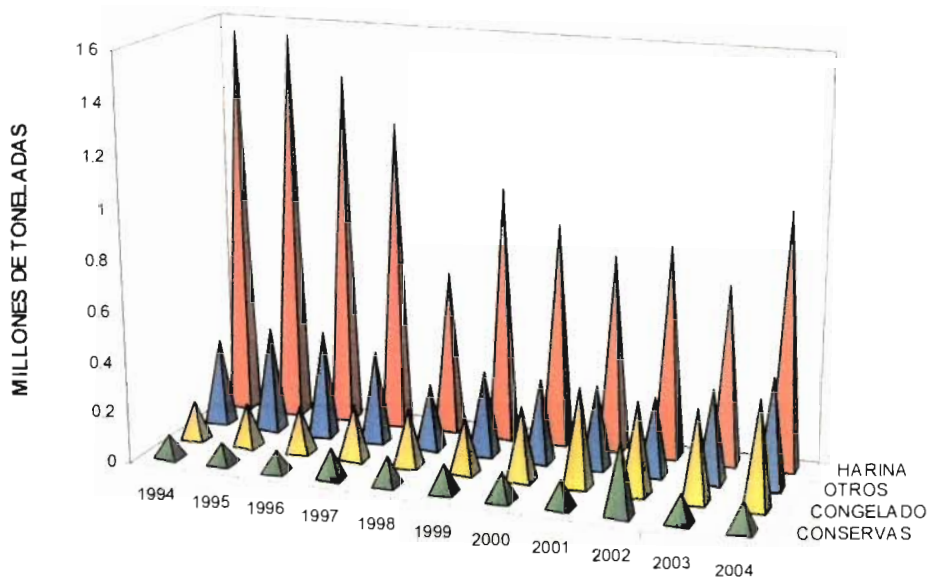


	1994	1995	1996	1997	1998	1999	2000	2001	2002	2003	2004
■ MOLUSCOS	15.997	15.668	18.65	24.098	33.381	43.694	48.921	61.371	62.943	78.606	106.565
■ ALGAS	65.787	49.183	105.212	102.767	68.384	31.278	33.471	65.538	71.648	39.953	20.273
■ PESCADOS	101.942	141.415	199.253	248.248	259.657	230.522	342.666	504.725	482.712	488.653	569.419

**GRAFICO 4.-** Chile, variación de las cosechas de acuicultura 1994 – 2004, aporte anual de los principales grupos de especies a las cosechas registradas en este sector

# GRAFICO 5

CHILE, PRODUCCION TOTAL 1994 - 2004



	1994	1995	1996	1997	1998	1999	2000	2001	2002	2003	2004
■ CONSERVAS	0.091	0.084	0.079	0.118	0.117	0.109	0.11	0.108	0.286	0.115	0.116
■ CONGELADO	0.157	0.174	0.179	0.216	0.226	0.223	0.288	0.39	0.361	0.358	0.421
■ OTROS	0.342	0.415	0.42	0.36	0.254	0.336	0.329	0.331	0.31	0.363	0.431
■ HARINA	1.552	1.554	1.401	1.228	0.646	1.005	0.881	0.779	0.841	0.703	1.016

GRAFICO 5.- Chile, variación de la producción total 1994 – 2004, aporte anual de las principales líneas de elaboración al volumen total de producción.

## GRAFICO 6

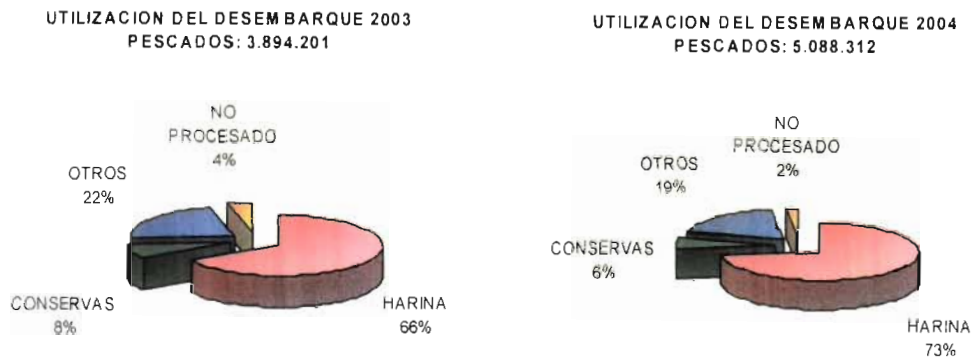



GRAFICO 6.- Chile, utilización del desembarque de pescado 2003 – 2004, importancia de la producción de harina de pescado, no incluye Barcos fábrica.

## GRAFICO 7

UTILIZACION DEL DESEMBARQUE 2003  
MOLUSCOS: 145.459



UTILIZACION DEL DESEMBARQUE 2004  
MOLUSCOS: 347.609

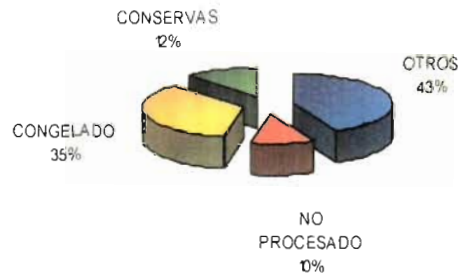


GRAFICO 7.- Chile, Utilización del desembarque de moluscos 2003 – 2004, importancia de la producción de congelados.

## GRAFICO 8

CHILE, UTILIZACION DEL DESEMBARQUE 2003  
CRUSTACEOS: 19.096



CHILE, UTILIZACION DEL DESEMBARQUE 2004  
CRUSTACEOS: 20.486

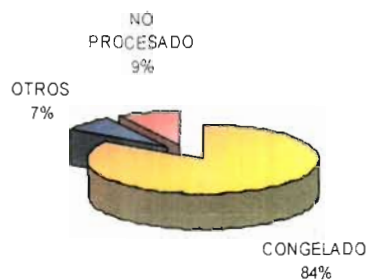
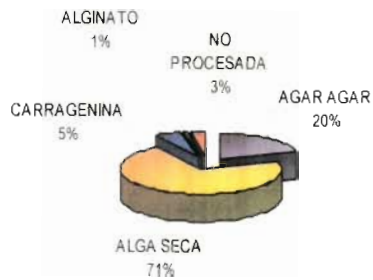


GRAFICO 8.- Chile, Utilización del desembarque de crustáceos 2003 – 2004, importancia de la producción de congelados.

## GRAFICO 9

CHILE, UTILIZACION DEL DESEMBARQUE 2003  
ALGAS: 349.008



CHILE, UTILIZACION DEL DESEMBARQUE 2004  
ALGAS: 410.850



GRAFICO 9.- Chile, Utilización del desembarque de algas 2003 –2004, importancia de la producción de alga seca.



CHILE, DESEMBARQUE DE PESCADOS POR ESPECIE ENTRE 1994-2004

(en toneladas)

ESPECIE	1994	1995	1996	1997	1998	1999	2000	2001	2002	2003	2004
<b>TOTAL PESCADOS</b>	<b>7 860 140</b>	<b>7 411 357</b>	<b>6 725 734</b>	<b>5 904 582</b>	<b>3 362 316</b>	<b>5 117 917</b>	<b>4 486 168</b>	<b>4 150 985</b>	<b>4 620 501</b>	<b>3 970 747</b>	<b>5 176 071</b>
ACHA	1	0	0	4	0	0	0	0	0	0	0
AGUJILLA	37	8	1	175	407	580	296	4 178	1 492	10 339	1 490
ALBACORA	3 801	2 594	3 145	4 040	4 492	2 925	2 973	3 262	3 523	3 848	3 268
ALFONSINO	0	0	0	0	144	706	4 386	5 182	8 166	9 951	2 860
ANCHOVETA	2 720 388	2 086 468	1 400 567	1 757 499	522 742	1 983 040	1 700 640	852 789	1 526 872	823 180	1 859 571
ANCHOVETA BLANCA	0	0	0	0	0	0	6	0	0	0	0
ANGUILA	260	165	105	118	39	356	295	270	41	61	188
APAÑADO	39	23	30	24	10	19	7	5	0	1	7
ATUN ALETA AMARILLA	118	43	32	57	78	41	77	66	15	73	66
ATUN ALETA LARGA	22	15	21	0	0	7	3	5	40	1	8
ATUN OJOS GRANDES	8	15	16	6	29	6	20	5	7	15	9
AYANQUE	52	249	11	12	18	19	14	14	30	25	52
AZULEJO	33	39	11	114	10	7	262	445	605	448	420
BACALADILLO O MOTE	25	2 690	3 921	20 426	236	4 843	853	223	4 371	9 319	70 465
BACALAO DE J. FERNANDEZ	37	33	23	30	26	8	7	10	2	0	16
BACALAO DE PROFUNDIDAD	21 053	17 552	11 747	10 138	10 571	12 506	12 342	7 891	8 539	8 274	6 471
BESUGO	137	232	513	1 727	5 284	2 999	5 792	4 648	1 595	3 276	2 070
BLANQUILLO	195	252	117	28	80	134	155	53	52	27	62
BONITO	172	52	14	28	584	368	55	19	0	24	8
BRECA O BILAGAY	0	0	0	51	50	52	45	46	4	6	65
BROTULA	1 600	1 826	481	647	352	245	372	641	360	1 141	2 855
CABALLA	27 171	110 210	146 649	211 649	71 769	120 123	95 789	365 031	343 371	572 052	577 336
CABINZA	240	165	93	142	54	156	42	28	149	3 615	3 280
CABRILLA	287	227	212	532	208	258	141	177	53	53	207
CACHURRETA	0	0	0	53	47	9	0	57	1	18	37
CARPA	0	0	0	0	4	0	0	0	0	0	0
CAZON	0	0	0	0	0	0	0	1	0	0	0
CHANCHARRO	214	107	48	64	41	130	47	87	35	16	96
COCHINILLA	0	0	0	430	0	1 065	5 378	5 307	8 487	3 500	4 995
COJINOBA	4 038	3 232	2 482	2 909	2 671	3 347	2 502	3 336	3 587	2 567	3 644
CONGRIO COLORADO	1 712	1 082	962	745	584	415	606	730	213	100	548
CONGRIO DORADO	4 626	5 438	5 780	6 410	6 836	5 721	6 269	7 522	4 518	4 767	5 801
CONGRIO NEGRO	1 125	1 193	1 343	1 661	2 753	1 943	3 542	3 889	1 558	1 560	1 469
CORVINA	1 868	1 239	1 179	1 350	1 069	747	1 052	1 033	733	594	916
DORADO DE ALTURA	319	185	266	314	413	281	387	349	819	459	594
DRACO RAYADO	0	0	0	0	0	0	327	812	192	841	1 047
HUAIQUIL O CORVINILLA	113	111	128	101	9	0	0	0	0	0	3
JERGUILLA	0	0	0	0	0	0	6	9	0	0	13
JUREL	4 041 447	4 404 193	3 863 326	2 917 064	1 612 912	1 219 689	1 234 299	1 649 933	1 516 994	1 421 296	1 451 599
LENGUADO	1 191	220	203	154	75	85	95	78	12	51	93
LISA	335	276	244	78	68	134	132	93	22	34	64
MACHUELO TRITRE	1 992	2 347	4 023	6 106	1 534	3 568	4 977	4 931	18 399	14 296	19 316
MARLIN	0	0	0	0	0	0	0	1	14	4	9
MARRAJO O TIBURON	450	475	320	888	630	379	592	964	425	426	439
MERLUZA COMUN	66 107	75 403	92 124	67 620	80 151	103 789	110 143	121 200	116 040	115 343	73 597
MERLUZA DE TRES ALETAS	4 664	20 917	25 445	32 875	40 857	36 506	27 459	28 755	29 409	32 168	33 169
MERLUZA DE COLA	81 310	206 734	375 446	71 479	354 184	309 904	91 333	162 062	133 418	85 896	71 177
MERLUZA DEL SUR	23 172	24 612	23 788	24 666	22 458	24 656	29 402	28 806	23 431	22 948	31 701
NANUE	0	0	0	0	0	0	0	24	0	1	20
ORANGE ROUGHY	0	0	0	0	2	779	1 482	1 868	1 514	1 249	1 262
PAMPANITO	0	0	0	0	0	0	0	11	141	1 579	1 653
PEJEGALLO	1 570	920	1 450	822	1 416	632	603	1 125	312	815	1 297
PEJEPERRO	129	144	127	112	48	42	25	33	0	0	23
PEJERRATA	0	0	0	0	0	0	0	1	14	0	11
PEJERREY DE MAR	701	558	690	494	560	3 414	1 357	833	1 396	2 136	1 212
PEJESAPO	0	5	2	22	8	0	2	0	0	0	0
PUYE	2	2	5	11	8	0	0	0	0	0	1
RAYA	2 899	2 622	2 679	2 958	2 015	3 369	4 151	2 974	2 992	5 193	3 268
REINETA	1 186	3 930	5 585	5 998	6 332	6 830	8 160	15 156	4 430	2 647	3 795
REMOREMO	0	0	0	0	0	0	0	7	0	6	14
ROBALO	615	274	287	133	103	179	164	109	240	164	312
ROCOCO	0	0	0	0	0	0	0	7	5	9	20
ROLLIZO	60	21	17	28	9	2	16	11	1	0	34
RONCACHO	37	31	27	25	50	39	25	15	5	29	61
SALMON CEREZA	0	0	0	0	0	0	0	0	0	0	0
SALMON DEL ATLANTICO	34 175	54 250	77 327	96 675	107 066	103 242	166 897	253 850	265 726	280 301	349 083
SALMON PLATEADO	34 538	44 037	66 988	73 408	76 954	76 324	93 419	136 870	102 522	91 797	90 336
SALMON REY	379	371	341	738	108	208	2 524	3 807	2 463	1 526	3 128
SARDINA	194 499	161 557	61 043	40 473	27 966	246 045	60 169	33 271	18 561	10 679	4 813
SARDINA COMUN	341 250	126 715	446 669	441 154	317 584	762 142	722 522	324 617	347 368	304 048	356 090
SARGO	10	16	9	7	2	8	10	2	2	14	24
SIERRA	572	687	821	1 337	1 022	604	851	830	934	469	734
TOLLO	588	193	225	108	56	208	143	128	57	87	197
TOMOYO	22	14	0	1	9	3	1	0	0	0	5
TRUCHA ARCOIRIS	32 866	42 719	54 429	77 110	75 108	50 414	79 566	109 895	111 681	114 607	126 599
TRUCHA CAFÉ	0	0	0	39	0	0	0	0	0	0	0
TURBOT	0	0	168	278	426	333	259	303	320	397	273
VIDRIOLA, PALOMETA, DORADO	30	1	5	5	1	19	51	143	65	60	44
VIEJA O MULATA	55	65	21	28	12	8	33	25	1	3	50
OTROS PESCADOS	1 398	1 601	1 983	204	791	1 287	606	90	157	318	571

**CHILE, DESEMBARQUE DE CRUSTACEOS POR ESPECIE ENTRE 1994 - 2004**  
(en toneladas)

ESPECIE	1994	1995	1996	1997	1998	1999	2000	2001	2002	2003	2004
<b>TOTAL CRUSTACEOS</b>	<b>30 828</b>	<b>30 971</b>	<b>32 615</b>	<b>37 327</b>	<b>39 407</b>	<b>38 870</b>	<b>37 311</b>	<b>28 109</b>	<b>23 812</b>	<b>19 096</b>	<b>20 466</b>
CAMARON DE RIO	5	0	0	0	0	0	0	0	0	0	0
CAMARON DE TALUD	0	0	0	0	0	0	3	0	0	0	0
CAMARON NAILON	9 840	10 620	10 535	10 239	7 301	7 951	5 448	4 863	4 112	3 590	3 663
CANGREJO DORADO DE JF	0	0	0	0	0	0	13	25	2	19	49
CENTOLLA	1 673	1 906	1 759	2 160	2 766	2 177	2 902	2 937	2 869	2 960	3 062
CENTOLLA DEL NORTE	0	0	0	0	0	0	174	60	70	0	10
CENTOLLON	2 221	1 316	1 273	1 477	1 501	1 419	4 938	6 527	4 631	2 868	3 632
GAMBA	20	5	15	32	29	135	169	309	482	705	292
JAIBA	116	267	68	51	341	824	292	146	64	38	409
JAIBA LIMON	3	97	21	15	0	4	41	69	7	5	65
JAIBA MARMOLA	2 407	2 629	2 287	2 303	3 562	4 850	5 475	5 758	6 974	4 917	5 331
JAIBA MORA	642	680	287	196	239	323	357	202	106	22	95
JAIBA PANCHOTE O CANGREJO	75	340	25	8	12	24	18	57	15	12	24
JAIBA PATUDA	0	0	193	78	60	114	63	63	13	0	1
JAIBA PELUDA O PACHONA	1 320	1 232	670	540	654	491	421	387	68	77	162
JAIBA REINA	296	429	240	215	119	22	67	45	13	9	18
JAIBA REMADORA	224	59	196	135	76	71	11	18	10	1	42
KRILL	3 834	0	0	0	0	0	0	0	0	0	0
LANGOSTA DE J. FERNANDEZ	24	29	36	32	21	22	17	21	9	1	47
LANGOSTA ENANA	0	0	0	0	0	0	7	1	0	0	0
LANGOSTINO AMARILLO	4 842	5 743	6 402	10 322	9 426	7 273	5 069	2 178	925	2 197	1 929
LANGOSTINO COLORADO	2 422	4 938	7 726	8 939	12 602	12 710	11 129	1 754	2 499	1 254	809
LANGOSTINO ENANO	0	0	0	0	0	0	0	0	724	209	509
PICOROCO	609	681	679	579	663	620	620	685	199	192	278
OTROS CRUSTACEOS	51	0	1	6	15	40	77	4	0	0	59

**CHILE, DESEMBARQUE DE MOLUSCOS POR ESPECIE ENTRE 1994 - 2004**  
(en toneladas)

ESPECIE	1994	1995	1996	1997	1998	1999	2000	2001	2002	2003	2004
<b>TOTAL MOLUSCOS</b>	<b>104 817</b>	<b>90 607</b>	<b>96 106</b>	<b>93 289</b>	<b>109 225</b>	<b>110 402</b>	<b>110 050</b>	<b>138 388</b>	<b>111 270</b>	<b>145 486</b>	<b>347 609</b>
ABALON ROJO	0	0	0	0	1	48	66	73	113	128	244
ALMEJA	16 236	17 162	20 016	12 475	24 254	16 429	16 303	26 483	5 360	8 345	18 914
CALAMAR	257	357	24	110	179	99	55	118	72	59	24
CALAMAR POTA	0	0	0	0	0	0	0	0	0	0	0
CARACOL LOCATE	1 871	2 397	1 568	975	1 006	2 036	1 174	625	609	918	404
CARACOL PALO PALO	349	381	1 232	277	167	306	563	1 060	336	391	317
CARACOL PICUYO	6	73	32	24	42	32	52	50	10	9	17
CARACOL PIQUILHUE	201	82	174	94	71	46	224	30	3	18	15
CARACOL RUBIO	154	125	105	50	24	33	17	6	0	0	0
CARACOL TEGULA	224	51	76	159	102	167	122	125	13	11	78
CARACOL TROPION	560	585	648	615	152	962	1 233	709	1 019	1 224	2 329
CARACOL TRUMULCO	198	93	167	81	95	24	38	26	23	99	74
CHITON O APRETADOR	84	6	9	40	0	0	28	17	2	48	31
CHOCHA	14	6	6	10	0	5	9	1	4	1	10
CHOLGA	9 734	6 482	7 604	6 597	8 045	5 692	5 858	8 390	5 471	4 755	3 322
CHORITO	9 490	10 723	11 778	13 358	16 810	20 546	28 713	41 406	43 213	60 708	78 507
CHORO	1 044	493	621	527	480	632	441	458	351	311	539
CULENGUE	12 901	10 527	8 702	8 203	3 287	9 931	7 262	5 281	3 596	4 235	5 864
HUEPO O NAVAJA DE MAR	5 885	6 611	6 172	5 361	4 779	6 115	5 427	8 928	4 380	4 139	5 269
JIBIA	205	0	2	0	5	6	9	3 476	5 589	15 191	175 134
JULIANA O TAWERA	0	0	0	0	0	0	1	291	271	2 554	2 910
LAPA	3 963	2 610	2 070	3 063	2 980	3 588	3 361	2 422	2 923	2 404	4 605
LAPA NEGRA	0	0	0	0	0	0	58	109	115	176	103
LAPA REINA	0	0	0	0	0	0	1	3	4	8	4
LAPA ROSADA	0	0	0	0	0	0	46	63	63	74	52
LOCO	8 111	2 670	2 541	3 154	2 564	2 294	1 274	628	1 622	2 963	3 601
MACHA	6 415	6 913	8 144	6 770	6 464	1 728	1 249	1 396	1 303	2 349	1 927
NAVAJUELA	2 724	2 937	3 846	4 316	3 834	4 758	3 862	4 566	4 743	3 404	6 296
OSTION DEL NORTE	10 740	8 264	9 788	11 486	16 495	20 668	19 036	18 806	15 179	15 129	24 697
OSTION DEL SUR	1 225	1 365	1 577	2 598	3 662	1 715	209	19	0	41	0
OSTION PATAGONICO	0	0	0	0	0	0	122	122	373	139	27
OSTRA CHILENA	167	204	526	333	248	297	209	431	242	170	235
OSTRA DEL PACIFICO	1 130	1 313	1 776	3 203	4 076	5 441	5 641	7 089	3 718	3 640	2 356
PULPO	3 732	3 796	3 477	4 404	4 877	3 168	1 682	2 008	1 354	2 020	2 308
TAQUILLA	2 567	1 852	999	2 757	2 549	1 536	1 491	1 699	7 034	7 401	4 329
TUMBAO	4 613	2 523	4 418	2 199	1 900	2 071	4 212	3 054	2 162	2 402	3 046
OTROS MOLUSCOS	19	6	8	30	67	29	0	0	0	0	21

**CHILE, DESEMBARQUE DE OTRAS ESPECIES POR ESPECIE ENTRE 1994 - 2004**  
(en toneladas)

ESPECIE	1994	1995	1996	1997	1998	1999	2000	2001	2002	2003	2004
<b>TOTAL OTRAS ESPECIES</b>	<b>42 718</b>	<b>58 086</b>	<b>56 197</b>	<b>48 751</b>	<b>47 403</b>	<b>58 468</b>	<b>57 897</b>	<b>48 199</b>	<b>61 469</b>	<b>44 000</b>	<b>50 545</b>
TOTAL OTRAS ESPECIES	39 705	54 609	51 437	45 560	44 843	55 656	54 097	46 794	60 166	42 650	49 228
PIURE	3 009	3 297	4 549	3 174	2 530	2 704	2 290	1 298	1 217	1 043	1 083
LOBO MARINO COMUN	0	74	96	16	0	0	0	0	0	0	0
PEPINO DE MAR	4	106	115	1	30	108	1 510	107	106	307	234

**CHILE, DESEMBARQUE DE ALGAS POR ESPECIE ENTRE 1994 - 2004**  
(en toneladas)

ESPECIE	1994	1995	1996	1997	1998	1999	2000	2001	2002	2003	2004
<b>TOTAL ALGAS</b>	<b>182 542</b>	<b>209 221</b>	<b>322 027</b>	<b>281 808</b>	<b>285 881</b>	<b>281 481</b>	<b>280 847</b>	<b>299 791</b>	<b>315 858</b>	<b>349 008</b>	<b>410 650</b>
ANHIFELTIA	0	0	0	0	0	0	0	0	0	0	0
CAROLA	0	0	49	11	73	84	56	5	12	5	10
CHASCA	1 500	1 144	867	405	762	491	525	402	533	392	402
CHASCON	72 029	123 772	140 770	125 535	136 313	111 766	61 954	87 508	96 428	108 899	151 752
CHICOREA DE MAR	4 572	6 389	6 690	11 745	15 453	23 458	24 778	3 325	5 677	4 986	4 642
COCHAYUYO	2 283	464	1 924	1 691	3 934	4 567	2 122	2 098	2 312	1 764	2 733
HUIRO	4 325	12 451	18 333	11 903	10 104	11 928	6 084	9 672	9 774	11 501	9 543
HUIRO PALO	0	0	0	0	0	0	18 107	18 457	25 956	69 272	65 290
LIQUEN GOMOSO	0	0	0	0	0	0	0	0	0	0	93
LUCHE	119	6	3	53	45	9	0	0	8	31	16
LUGA CUCHARA O CORTA	0	0	0	0	0	0	0	0	7 329	6 247	5 954
LUGA NEGRA O CRESPA	0	0	0	0	0	0	0	0	20 047	21 135	18 414
LUGA-LUGA	28 331	37 376	32 438	22 679	26 181	23 099	30 118	37 606	99	9	24
LUGA-ROJA	0	0	0	0	0	0	0	22 717	21 301	30 952	33 308
PELILLO	69 383	117 619	120 950	107 576	72 987	86 078	137 100	117 969	126 184	93 809	118 669
OTRAS ALGAS	0	0	3	8	29	1	3	32	8	6	0

**CHILE, DESEMBARQUE TOTAL PAIS POR AÑO ENTRE 1994 - 2004**  
(en toneladas)

ESPECIE	1994	1995	1996	1997	1998	1999	2000	2001	2002	2003	2004
<b>TOTAL PAIS</b>	<b>8 021 043</b>	<b>7 890 242</b>	<b>7 232 879</b>	<b>6 385 535</b>	<b>3 824 231</b>	<b>5 587 138</b>	<b>4 972 283</b>	<b>4 683 433</b>	<b>5 132 741</b>	<b>4 528 317</b>	<b>6 005 581</b>

**CHILE, PRODUCCION DE CONGELADO POR ESPECIE ENTRE 1994 - 2004**  
(en toneladas)

ESPECIE	1994	1995	1996	1997	1998	1999	2000	2001	2002	2003	2004
<b>TOTAL GENERAL</b>	<b>157 164</b>	<b>173 872</b>	<b>178 549</b>	<b>215 620</b>	<b>225 702</b>	<b>223 214</b>	<b>288 125</b>	<b>390 027</b>	<b>379 751</b>	<b>377 580</b>	<b>447 337</b>
<b>TOTAL PESCADOS</b>	<b>141 848</b>	<b>180 030</b>	<b>165 734</b>	<b>198 596</b>	<b>208 092</b>	<b>203 858</b>	<b>289 841</b>	<b>359 330</b>	<b>360 841</b>	<b>347 191</b>	<b>403 133</b>
ALBACORA	822	156	295	170	190	64	288	607	491	606	296
ALFONSINO	0	6	1	4	94	374	2 012	1 843	2 189	3 483	1 057
ANCHOVETA	391	1 660	41	159	16	362	54	90	70	166	85
ANGUILA	128	98	36	44	13	246	155	82	9	35	148
ATUN ALETA AMARILLA	13	0	1	1	3	1	6	2	4	9	6
ATUN ALETA LARGA	22	5	0	0	0	0	1	5	0	0	4
ATUN OJOS GRANDES	0	0	0	0	0	0	7	1	2	5	5
AYANQUE	0	0	0	0	17	2	0	0	0	0	0
AZULEJO	15	7	0	0	0	0	103	146	165	128	101
BACALAO DE J FERNANDEZ	0	0	0	5	0	0	0	6	0	0	1
BACALAO DE PROFUNDIDAD	21 018	19 730	14 777	16 191	13 832	13 426	8 041	3 601	4 253	3 821	3 665
BESUGO	0	0	0	462	1 537	794	1 681	1 312	286	877	561
BLANQUILLO	1	4	0	0	9	44	11	1	16	8	6
BONITO	19	8	0	0	277	2	0	0	0	0	0
BRECA O BILAGAY	0	0	0	0	0	0	0	3	0	0	0
BROTULA	271	1 097	275	355	183	142	186	334	183	591	1 476
CABALLA	298	392	445	1 135	1 177	532	498	3 055	3 249	3 738	8 259
CABINZA	6	0	0	0	0	0	0	0	1	0	2
CABRILLA	69	54	0	144	8	22	35	24	12	9	10
CACHURRETA	0	0	0	23	0	0	0	0	0	0	0
CAZON	0	0	0	0	0	0	0	0	0	0	0
CHANCHARRO	82	47	9	16	10	11	9	17	6	7	40
COJINQBA	1 407	1 197	1 194	1 219	1 396	1 330	1 144	1 450	1 686	1 242	1 692
CONGRIO COLORADO	5	11	23	1	9	27	83	147	87	43	84
CONGRIO DORADO	2 202	3 083	2 784	2 942	3 243	2 870	3 302	3 969	2 723	2 618	2 972
CONGRIO NEGRO	43	122	150	427	541	372	895	1 092	531	427	425
CORVINA	39	48	39	88	74	64	74	90	63	43	58
DORADO DE ALTURA	40	22	12	21	71	36	71	42	306	95	102
DRACO RAYADO	0	0	0	0	0	398	327	812	192	841	1 047
JUREL	8 794	8 153	4 828	1 921	13 367	11 972	28 153	48 413	67 416	69 427	94 656
LENGUADO	7	1	1	8	1	0	0	3	1	1	4
LISA	0	0	0	0	1	0	0	0	0	0	0

## CHILE, PRODUCCION DE CONGELAOO POR ESPECIE ENTRE 1994 - 2004

(en toneladas)

ESPECIE	1994	1995	1996	1997	1998	1999	2000	2001	2002	2003	2004
MACHUELO TRITRE	27	56	35	18	1	0	0	1	5	0	0
MARLIN	0	0	0	0	0	0	0	1	0	0	8
MARRAJO O TIBURON	137	143	35	90	238	142	245	461	122	67	72
MERLUZA COMUN	17 867	18 962	19 460	24 386	26 579	30 992	32 271	41 506	36 883	38 187	20 913
MERLUZA DEL ATLANTICO	0	0	0	0	0	0	0	0	0	0	0
MERLUZA DE TRES ALETAS	437	352	791	1 073	743	872	1 099	818	809	1 654	1 736
MERLUZA DE COLA	4 532	5 639	1 944	4 048	4 977	4 923	3 075	9 956	16 582	22 681	21 335
MERLUZA DEL SUR	10 159	12 586	10 034	8 133	7 739	8 891	10 860	9 374	9 401	10 158	10 805
ORANGE ROUGHY	0	0	0	0	41	227	576	656	475	371	615
PEJEGALLO	52	68	205	49	30	55	139	40	57	105	138
PEJEPERRO	0	0	0	0	0	0	0	0	0	0	0
PEJERREY DE MAR	275	93	249	98	235	714	531	118	109	248	136
PUYE	2	1	5	10	7	0	0	0	0	0	0
RAYA	2 288	2 425	2 455	2 457	1 991	2 976	3 833	2 603	2 724	4 523	2 581
REINETA	34	1 439	478	1 430	1 666	1 520	1 494	1 830	98	216	965
ROBALO	0	0	3	10	2	3	41	0	15	24	67
SALMON CEREZA	0	0	0	0	0	0	0	0	0	0	0
SALMON DEL ATLANTICO	12 725	13 598	13 500	19 295	22 312	24 508	41 777	65 647	63 682	54 857	93 388
SALMON PLATEADO	25 388	32 517	48 994	55 086	55 738	57 241	89 886	94 790	75 457	55 608	63 166
SALMON REY	245	125	239	496	86	135	1 846	2 667	1 632	1 154	1 981
SARDINA	4 089	4 020	3 010	1 571	1 129	2 256	3 737	3 734	3 390	5 403	1 728
SARDINA COMUN	1 057	1 285	1 878	580	32	84	8	8	11	87	24
SARDINA REDONDA	0	0	0	0	0	0	0	0	5	0	0
SIERRA	3	5	6	4	23	51	3	2	125	150	101
TOLLO	9	26	5	1	0	13	33	40	16	31	91
TRUCHA ARCOIRIS	23 454	29 875	36 253	52 175	48 195	34 989	51 441	67 606	63 290	62 860	66 047
TURBOT	0	0	43	58	2	0	16	0	3	0	4
VIDRIOLA, PALOMETA, DORAD	0	0	0	0	0	15	26	46	17	13	12
OTROS PESCADOS	3 319	1 061	1 095	53	640	78	243	19	18	25	28
DESECHO DE PESCADO	77	53	108	143	2	81	125	262	1 974	371	630
<b>TOTAL MOLUSCOS</b>	<b>9 160</b>	<b>8 025</b>	<b>7 117</b>	<b>6 392</b>	<b>10 427</b>	<b>11 532</b>	<b>11 050</b>	<b>15 409</b>	<b>13 056</b>	<b>25 546</b>	<b>38 741</b>
ABALON ROJO	0	0	0	0	0	0	9	26	49	19	97
ALMEJA	454	558	424	154	348	395	268	170	65	461	27
CALAMAR	216	722	137	88	116	75	39	108	42	39	19
CALAMAR POTA	0	0	0	0	0	53	1	19	6	1	1
CALAMAR PATAGONICO	0	0	0	0	0	0	86	13	0	0	0
CARACOL LOCATE	230	278	168	115	115	169	120	71	57	71	31
CARACOL PALO PALO	21	25	200	38	13	48	77	141	27	33	24
CARACOL PICUYO	0	0	0	0	0	0	3	6	0	1	0
CARACOL PIQUILHUE	0	0	7	12	1	0	35	7	1	5	3
CARACOL REAL	0	0	0	0	0	0	76	172	16	0	27
CARACOL RUBIO	7	7	1	0	0	0	0	0	0	0	0
CARACOL TEGULA	6	1	5	2	30	62	0	0	0	0	0
CARACOL TROPHON	16	37	61	67	9	58	174	108	134	125	292
CARACOL TRUMULCO	15	12	20	8	11	2	3	0	2	1	13
CHITON O APRETADOR	0	0	0	2	0	0	0	0	0	0	0
CHOLGA	35	49	61	55	73	127	96	243	185	338	300
CHORITO	440	700	616	716	1 281	2 592	4 463	7 171	5 458	10 214	13 689
CHORO	0	0	0	0	0	0	0	1	1	4	8
CULENGUE	182	76	56	53	37	180	187	203	154	224	124
HUEPO O NAVAJA DE MAR	72	175	151	124	76	133	96	171	55	66	104
JIBIA	159	0	1	0	0	0	0	738	2 270	7 227	16 655
JULIANA O TAWERA	0	0	0	0	0	0	0	249	233	1 606	864
LAPA	590	126	155	209	148	316	183	87	107	28	68
LOCO	1 624	239	394	251	514	325	172	130	77	423	418
MACHA	324	252	249	755	274	58	49	57	8	28	62
NAVAJUELA	7	74	121	131	160	245	227	216	180	73	237
OSTION DEL NORTE	1 277	990	977	1 211	1 989	2 534	2 104	2 289	1 576	1 584	2 527
OSTION DEL SUR	171	228	188	134	218	55	26	2	0	7	0
OSTION PATAGONICO	0	0	0	0	0	0	12	19	47	21	2
OSTRA CHILENA	0	0	0	0	0	0	1	0	0	0	0
OSTRA DEL PACIFICO	100	172	113	346	595	999	679	921	931	945	1 018
PULPO	3 182	3 256	2 932	3 729	4 175	2 819	1 335	1 658	1 034	1 533	1 642
TAQUILLA	3	0	0	7	3	0	0	23	7	5	3
TUMBAO	13	48	39	150	154	215	543	379	295	374	292
OTROS MOLUSCOS	4	1	0	0	99	40	0	0	13	6	4
DESECHO DE MOLUSCO	12	1	21	35	8	32	26	15	48	86	192
<b>TOTAL CRUSTACEOS</b>	<b>4 755</b>	<b>4 028</b>	<b>4 178</b>	<b>5 205</b>	<b>5 552</b>	<b>5 608</b>	<b>5 743</b>	<b>3 938</b>	<b>3 775</b>	<b>3 346</b>	<b>3 695</b>
CAMARON DE RIO	0	0	0	0	0	0	0	0	0	0	0
CAMARON ECUATORIANO	0	0	0	0	0	0	1	0	1	0	1
CAMARON NAILON	1 944	2 150	2 186	2 129	1 528	1 534	1 094	914	789	747	703
CANGREJO DORADO DE J FER	0	0	0	0	0	0	2	7	0	10	14
CENTOLLA	319	287	184	421	356	755	1 240	789	1 318	1 087	1 234
CENTOLLA DEL NORTE	0	0	0	0	0	0	21	14	15	0	0
CENTOLLON	254	135	59	168	185	241	739	976	703	445	566
GAMBA	0	0	0	0	0	0	40	77	65	87	55
JAIBA	15	52	20	1	33	83	22	1	25	8	97
JAIBA LIMON	0	0	0	0	0	0	2	8	0	0	0

CHILE, PRODUCCION DE CONGELADO POR ESPECIE ENTRE 1994 - 2004  
(en toneladas)

ESPECIE	1994	1995	1996	1997	1998	1999	2000	2001	2002	2003	2004
JAIBA MARMOLA	173	252	177	213	439	623	797	701	666	585	624
JAIBA MORA	97	65	11	2	7	3	24	32	4	0	0
JAIBA PANCHOTE	1	22	1	3	0	0	0	0	0	0	0
JAIBA PATUDA	0	0	0	0	0	0	4	1	4	0	0
JAIBA PELUDA O PACHONA	56	87	7	6	34	1	3	1	1	0	1
JAIBA REINA	11	28	15	21	5	0	0	0	0	2	0
KRILL	1 182	0	0	0	92	323	0	96	0	0	0
LANGOSTA DE J. FERNANDEZ	0	0	4	0	0	0	0	4	2	0	0
LANGOSTA ENANA	0	0	0	0	0	0	1	0	0	0	0
LANGOSTINO AMARILLO	458	466	681	1 172	1 191	790	543	210	98	301	274
LANGOSTINO COLORADO	227	464	808	1 030	1 640	1 387	1 193	100	72	71	99
PICOROCO	7	8	9	17	18	5	17	6	7	3	22
DESECHO DE CRUSTACEO	0	0	0	7	0	1	0	1	3	0	0
OTROS CRUSTACEOS	11	10	18	15	24	62	0	0	2	0	5
<b>TOTAL OTRAS ESPECIES</b>	<b>1 391</b>	<b>1 791</b>	<b>1 520</b>	<b>5 625</b>	<b>1 631</b>	<b>2 018</b>	<b>1 491</b>	<b>1 350</b>	<b>2 078</b>	<b>1 500</b>	<b>1 788</b>
ERIZO	1 391	1 771	1 475	5 584	1 576	1 978	1 305	1 321	2 053	1 485	1 732
LOBO MARINO COMUN	0	16	24	1	0	0	0	0	0	0	0
PEPINO DE MAR	0	3	13	0	26	18	157	10	6	12	28
OTRAS ESPECIES	0	1	8	40	29	20	29	19	19	3	6

CHILE, PRODUCCION DE FRESCO ENFRIADO POR ESPECIE ENTRE 1994 - 2004  
(en toneladas)

ESPECIE	1994	1995	1996	1997	1998	1999	2000	2001	2002	2003	2004
<b>TOTAL GENERAL</b>	<b>23 671</b>	<b>38 917</b>	<b>77 124</b>	<b>74 484</b>	<b>78 099</b>	<b>73 485</b>	<b>99 150</b>	<b>135 277</b>	<b>127 952</b>	<b>163 848</b>	<b>161 825</b>
<b>TOTAL PESCADOS</b>	<b>22 261</b>	<b>37 103</b>	<b>74 869</b>	<b>65 900</b>	<b>74 313</b>	<b>69 703</b>	<b>96 104</b>	<b>131 988</b>	<b>124 295</b>	<b>160 853</b>	<b>158 064</b>
ALBACORA	1 809	1 917	1 436	1 899	2 236	1 314	1 267	1 254	1 299	1 567	1 405
ALFONSINO	0	0	0	0	0	0	5	30	139	3	0
ANCHOVETA	11	0	0	0	134	5	0	0	3	87	129
ANGUILA	0	0	0	0	0	0	5	0	0	0	0
ATUN ALETA AMARILLA	5	6	6	2	3	2	1	0	0	0	1
ATUN ALETA LARGA	0	0	0	0	0	0	0	0	0	0	0
ATUN OJOS GRANDES	0	0	0	0	0	0	12	3	2	9	3
BACALAO DE PROFUNDIDAD	1 464	1 309	1 563	1 085	1 802	2 469	2 174	1 468	893	996	789
BESUGO	0	0	0	0	0	0	3	0	19	0	0
BLANQUILLO	0	0	0	0	0	0	4	0	0	1	7
CABALLA	0	0	0	0	0	0	3	28	44	15	0
CABRILLA	0	0	3	0	6	5	4	0	0	0	0
CHANCHARRO	0	0	0	0	0	0	11	9	0	0	0
COJINOBA	9	5	3	3	119	45	8	11	0	0	0
CONGRIO COLORADO	0	5	10	2	6	8	3	3	0	1	10
CONGRIO DORADO	48	68	187	524	436	307	267	244	242	208	246
CONGRIO NEGRO	4	6	5	4	65	64	82	39	29	45	9
CORVINA	4	11	7	15	8	7	13	3	5	0	3
DORADO DE ALTURA	4	0	0	0	1	0	0	0	1	0	0
JUREL	27	285	8 444	9	79	499	3 272	11 281	3 301	757	321
LENGUADO	10	1	1	0	9	13	18	0	0	0	0
LISA	7	0	0	0	0	0	1	0	0	0	0
MACHUELO TRITRE	0	0	0	0	0	0	0	0	0	0	0
MARRAJO O TIBURON	13	69	90	142	140	46	21	33	55	23	11
MERLUZA COMUN	268	692	806	1 801	1 850	4 048	5 164	2 647	2 454	2 121	2 382
MERLUZA DE COLA	0	0	0	0	5	69	47	3	369	77	30
MERLUZA DE TRES ALETAS	0	0	0	0	0	0	2	0	0	0	0
MERLUZA DEL SUR	3 626	4 684	7 045	8 300	8 815	9 689	10 661	11 519	11 181	10 245	10 006
PAMPANITO	0	0	0	0	0	0	4	0	0	0	0
PEJEGALLO	5	8	74	107	103	116	107	168	5	79	201
PEJERRATA	0	0	0	0	0	0	5	0	0	0	0
PEJERREY DE MAR	39	39	43	85	122	887	211	246	306	180	54
RAYA	29	8	16	4	7	75	74	96	3	1	0
REINETA	2	6	200	732	722	2 415	2 496	4 036	1 493	771	1 398
ROBALO	0	0	0	1	3	2	12	19	93	47	37
SALMON DEL ATLANTICO	14 405	27 019	43 479	47 759	50 433	45 775	68 300	92 770	93 230	117 100	116 179
SALMON PLATEADO	69	257	778	677	1 717	707	441	1 592	341	11 992	5 398
SALMON REY	53	0	0	7	0	0	64	164	103	5	245
SARDINA	0	0	0	0	0	0	256	33	138	10	0
SARDINA COMUN	0	10	6 512	0	0	0	0	0	0	84	0
SIERRA	0	0	0	0	0	0	10	6	0	0	14
TOLLO	0	1	0	0	12	7	7	0	1	7	0
TRUCHA ARCOIRIS	330	487	2 161	2 619	5 245	752	2 655	3 773	4 819	12 903	18 650
TURBOT	0	0	10	116	171	276	195	269	264	367	214
OTROS PESCADOS	0	10	8	7	62	123	1	1	4	8	22
DESECHO DE PESCADO	0	0	0	0	0	0	0	0	3 459	1 144	300
<b>TOTAL MOLUSCOS</b>	<b>638</b>	<b>468</b>	<b>954</b>	<b>1 974</b>	<b>1 485</b>	<b>1 342</b>	<b>1 041</b>	<b>1 406</b>	<b>1 678</b>	<b>1 645</b>	<b>2 141</b>
ABALON ROJO	0	0	0	0	0	0	39	11	44	89	61
ALMEJA	2	49	79	36	81	117	9	1	0	0	0
CALAMAR	0	0	0	0	18	16	2	0	0	0	0
CARACOL LOCATE	0	0	0	0	0	0	0	6	58	65	0
CARACOL PALO PALO	0	0	12	0	0	0	0	1	0	0	0

CHILE, PRODUCCION DE FRESCO ENFRIADO POR ESPECIE ENTRE 1994 - 2004  
(en toneladas)

ESPECIE	1994	1995	1996	1997	1998	1999	2000	2001	2002	2003	2004
CARACOL PIQUILHUE	5	0	2	2	2	0	5	0	0	2	0
CARACOL REAL	0	0	0	0	0	0	0	15	0	0	0
CARACOL RUBIO	0	0	0	0	0	0	0	0	0	0	0
CARACOL TEGULA	6	0	0	0	0	0	0	0	0	0	0
CARACOL TROPHON	7	15	4	56	15	41	23	15	20	3	4
CARACOL TRUMULCO	0	0	0	2	0	0	0	0	0	4	0
CULENGUE	1	0	164	87	22	76	9	10	12	19	23
CHOLGA	1	7	12	17	4	54	57	99	99	24	25
CHORITO	1	30	63	247	290	163	129	561	312	216	239
CHITON O APRETADOR	2	0	0	0	0	0	0	0	0	9	4
HUEPO O NAVAJA DE MAR	143	22	11	1	3	13	9	0	0	1	0
JIBIA	0	0	0	0	6	3	4	0	8	5	152
JULIANA O TAWERA	0	0	0	0	0	0	1	0	0	25	0
LAPA	180	130	130	237	238	291	473	464	731	677	972
LOCO	22	1	1	29	72	133	87	85	287	244	364
MACHA	12	1	7	17	202	25	10	1	4	0	0
NAVAJUELA	33	3	35	7	22	56	17	2	0	11	0
OSTION DEL NORTE	35	52	119	54	17	119	47	8	57	90	147
OSTION DEL SUR	13	100	89	285	274	132	19	0	0	0	0
OSTION PATAGONICO	0	0	0	0	0	0	1	0	15	2	0
OSTRA CHILENA	0	0	39	36	34	4	0	1	0	0	0
OSTRA DEL PACIFICO	0	0	78	728	117	57	84	60	20	13	11
PULPO	166	49	108	90	66	26	13	21	31	133	136
TUMBAO	0	0	0	0	0	0	3	43	1	0	0
OTROS MOLUSCOS	9	7	3	43	2	16	0	0	1	13	3
<b>TOTAL CRUSTACEOS</b>	<b>42</b>	<b>20</b>	<b>6</b>	<b>146</b>	<b>49</b>	<b>152</b>	<b>107</b>	<b>34</b>	<b>17</b>	<b>39</b>	<b>53</b>
CAMARON NAILON	3	4	0	117	5	128	30	5	0	2	1
CENTOLLA	12	8	2	12	20	2	52	26	8	6	32
CENTOLLON	3	6	0	0	1	0	11	1	1	0	0
GAMBA	0	0	0	0	0	0	4	0	0	0	0
JAIBA	0	0	1	0	1	1	0	0	1	0	1
JAIBA MARMOLA	0	0	0	0	0	0	2	0	6	0	0
JAIBA MORA	0	0	0	0	0	0	2	2	0	0	0
JAIBA PELUDA O PACHONA	3	1	1	3	0	0	0	0	1	0	0
LANGOSTA DE J FERNANDEZ	0	0	4	6	0	0	0	0	0	4	18
LANGOSTINO AMARILLO	21	0	0	5	1	10	6	0	0	0	1
LANGOSTINO COLORADO	0	0	0	3	1	4	0	0	0	26	0
OTROS CRUSTACEOS	0	1	0	0	20	9	0	0	0	1	0
<b>TOTAL OTRAS ESPECIES</b>	<b>730</b>	<b>1 328</b>	<b>1 273</b>	<b>5 464</b>	<b>2 252</b>	<b>2 288</b>	<b>1 896</b>	<b>1 889</b>	<b>1 982</b>	<b>1 309</b>	<b>1 567</b>
ERIZO	730	1 328	1 267	6 429	2 243	2 282	1 896	1 866	1 960	1 296	1 526
PIURE	0	0	6	35	39	6	0	3	2	13	41

CHILE, PRODUCCION DE CONSERVAS POR ESPECIE ENTRE 1994 - 2004  
(en toneladas)

ESPECIE	1994	1995	1996	1997	1998	1999	2000	2001	2002	2003	2004
<b>TOTAL GENERAL</b>	<b>90 809</b>	<b>63 877</b>	<b>78 623</b>	<b>117 653</b>	<b>116 649</b>	<b>109 872</b>	<b>110 158</b>	<b>107 604</b>	<b>285 870</b>	<b>114 730</b>	<b>116 247</b>
<b>TOTAL PESCADOS</b>	<b>80 657</b>	<b>73 893</b>	<b>67 992</b>	<b>108 017</b>	<b>108 354</b>	<b>99 377</b>	<b>101 921</b>	<b>98 171</b>	<b>276 744</b>	<b>107 062</b>	<b>105 941</b>
ANCHOVETA	103	204	298	323	220	430	56	1	7	19	16
ANGUILA	3	0	0	0	0	0	0	0	0	0	0
ATUN ALETA AMARILLA	41	2	0	0	0	4	0	0	0	0	0
ATUN ALETA LARGA	0	0	0	0	0	0	0	0	0	0	0
BACALAO DE J FERNANDEZ	0	5	0	0	0	0	0	0	0	0	0
BONITO	3	1	0	0	46	34	0	0	0	0	0
CABALLA	460	1 256	223	1 067	1 105	1 028	1 050	4 758	3 029	4 915	11 673
CABINZA	0	0	0	0	0	0	0	0	0	0	0
COJINOBA	0	0	0	0	0	0	0	0	0	0	0
CONGRIO COLORADO	0	0	0	25	0	0	0	0	0	0	0
DORADO DE ALTURA	0	0	0	0	0	0	0	0	0	0	0
JUREL	66 648	59 837	63 227	98 987	102 528	95 057	98 567	92 372	273 226	99 906	93 704
MACHUELO TRITRE	313	571	1 119	1 507	420	975	1 176	418	108	77	2
MERLUZA COMUN	1	8	0	6	0	2	0	0	0	0	0
MERLUZA DEL SUR	0	0	69	0	0	0	0	0	0	0	0
PEJERREY DE MAR	0	1	0	1	3	6	0	0	0	0	0
PUYE	1	0	0	0	0	0	0	0	0	0	0
SALMON DEL ATLANTICO	250	151	189	141	214	190	20	15	82	1 807	443
SALMON PLATEADO	139	250	350	305	819	800	161	38	48	50	0
SALMON ROSADO	0	0	0	0	0	0	161	28	0	0	0
SARDINA	12 522	11 221	2 347	3 523	789	377	480	300	139	260	74
SARDINA COMUN	175	184	29	4	46	58	110	144	73	22	0
SIERRA	0	0	0	0	0	0	2	0	0	0	0
TOLLO	5	0	0	0	0	0	0	0	0	0	0
TRUCHA ARCOIRIS	94	117	117	61	161	355	5	72	1	0	12
OTROS PESCADOS	0	41	12	19	3	60	0	15	0	0	0
DESECHO DE PESCADO	99	44	10	48	0	1	131	10	33	6	17



CHILE, PRODUCCION DE HARINA POR ESPECIE ENTRE 1994 - 2004  
(en toneladas)

ESPECIE	1994	1995	1996	1997	1998	1999	2000	2001	2002	2003	2004
SARDINA	34 713	27 566	16 114	6 002	4 936	56 287	12 371	6 648	3 199	838	524
SARDINA COMUN	57 784	22 735	86 708	92 801	68 491	157 504	140 778	85 721	68 086	59 558	73 243
OTROS PESCADOS	172	1	96	365	1 307	36	82	249	42	431	384
DESECHOS DE PESCADOS	52 181	45 474	49 123	72 339	105 844	72 459	81 406	100 448	103 681	98 543	128 404
TOTAL MOLUSCOS	0	0	0	0	0	0	9	395	173	759	25 716
DESECHO DE MOLUSCO	0	0	0	0	0	37	9	329	41	469	1 464
JIBIA O CALAMAR ROJO	0	0	0	0	0	0	0	66	132	290	24 252
TOTAL CRUSTACEOS	1 304	1 572	2 352	2 982	4 344	4 880	3 694	1 883	1 091	580	1 837
KRILL	273	0	0	0	0	0	0	0	0	0	0
LANGOSTINO COLORADO Y/O I	0	84	0	0	0	0	0	9	2	22	68
DESECHOS DE CRUSTACEOS	1 030	1 488	2 352	2 982	4 331	4 843	3 676	1 654	1 089	556	1 769
CRUSTACEO NO CLASIFICADO	1	0	0	0	0	0	18	0	0	0	0

CHILE, PRODUCCION DE ACEITE ENTRE 1994 - 2004  
(en toneladas)

ESPECIE	1994	1995	1996	1997	1998	1999	2000	2001	2002	2003	2004
TOTAL GENERAL	289 510	328 102	291 981	205 871	108 696	201 378	180 199	141 050	128 453	130 222	185 283
TOTAL PESCADOS	289 510	328 102	291 802	205 871	108 693	201 368	180 196	140 958	128 453	130 215	184 189
OTROS PESCADOS	0	0	0	0	0	0	143 586	92 296	72 839	46 888	116 688
DESECHOS DE PESCADO	289 510	328 102	291 802	205 871	29 843	22 821	36 609	48 660	55 614	83 347	77 501
TOTAL MOLUSCOS	0	0	0	0	0	0	0	54	0	6	1 071
OTROS MOLUSCOS	0	0	0	0	0	0	0	0	0	0	182
DESECHO DE MOLUSCO	0	0	0	0	0	0	0	54	0	6	889
TOTAL CRUSTACEOS	0	0	0	0	0	0	4	40	0	1	3
DESECHO DE CRUSTACEO	0	0	0	0	0	0	0	40	0	1	3
TOTAL OTRAS ESPECIES	0	0	179	0	0	8	0	0	0	0	0
LOBO MARINO COMUN	0	0	0	0	2	0	0	0	0	0	0

CHILE, PRODUCCION DE AGAR-AGAR POR ESPECIE ENTRE 1994 - 2004  
(en toneladas)

ESPECIE	1994	1995	1996	1997	1998	1999	2000	2001	2002	2003	2004
TOTAL ALGAS	829	1 945	2 158	2 394	1 407	1 612	2 699	2 380	2 316	2 156	2 853
PELILLO	829	1 929	2 158	2 394	1 407	1 612	2 699	2 380	2 318	2 156	2 653
CHICOREA DE MAR	0	16	0	0	0	0	0	0	0	0	0

CHILE, PRODUCCION DE COLAGAR POR ESPECIE ENTRE 1994 - 2004  
(en toneladas)

ESPECIE	1994	1995	1996	1997	1998	1999	2000	2001	2002	2003	2004
TOTAL ALGAS	6 130	920	518	7 833	2 060	1 923	536	0	0	0	0
PELILLO	6 130	879	518	7 633	2 060	1 923	536	0	0	0	0
OTRAS ESPECIES	0	41	0	0	0	0	0	0	0	0	0

CHILE, PRODUCCION DE ALGINATO POR ESPECIE ENTRE 1994 - 2004  
(en toneladas)

ESPECIE	1994	1995	1996	1997	1998	1999	2000	2001	2002	2003	2004
TOTAL ALGAS	75	47	614	550	838	658	0	17	94	208	0
CHASCON	75	47	612	546	636	658	0	0	77	160	0
CACHAYUYO	0	0	0	1	0	0	0	0	0	0	0
HUIRO Y/O HUIRO PALO	0	0	2	3	0	0	0	17	17	48	0

CHILE, PRODUCCION DE CARRAGENINA POR ESPECIE ENTRE 1994 - 2004  
(en toneladas)

ESPECIE	1994	1995	1996	1997	1998	1999	2000	2001	2002	2003	2004
TOTAL ALGAS	310	1 058	1 436	1 770	1 834	1 770	1 555	1 553	1 665	1 788	1 588
CHICOREA DE MAR	0	20	117	1 282	1 058	843	902	0	0	0	0
COTTONI	124	113	98	81	2	0	28	119	10	0	27
LUGA LUGA	186	890	1 221	407	776	927	625	578	1 655	1 786	1 559
PELILLO	0	35	0	0	0	0	0	0	0	0	0
OTRAS ALGAS	0	0	0	0	0	0	0	856	0	0	0







CHILE, PRODUCCION DE COCIDO POR ESPECIE ENTRE 1994 - 2004  
(en toneladas)

ESPECIE	1994	1995	1996	1997	1998	1999	2000	2001	2002	2003	2004
<b>TOTAL CRUSTACEOS</b>	<b>0</b>	<b>28</b>	<b>6</b>	<b>15</b>	<b>14</b>	<b>6</b>	<b>4</b>	<b>17</b>	<b>177</b>	<b>0</b>	<b>2</b>
CAMARON NAILON	0	14	6	0	1	1	0	17	0	0	0
CENTOLLA	0	2	0	7	0	0	0	0	1	8	0
CENTOLLON	0	7	0	1	4	2	2	0	0	1	2
JAIBA	0	0	0	0	1	0	2	0	0	0	0
JAIBA PELUDA O PACHONA	0	2	0	0	0	0	0	0	1	0	0
JAIBA MARMOLA	0	0	0	0	6	0	0	0	175	0	0
JAIBA REMADORA	0	0	0	7	2	0	0	0	0	0	0
PICOROCO	0	1	0	0	0	3	0	0	0	0	0
<b>TOTAL OTRAS ESPECIES</b>	<b>0</b>	<b>1</b>	<b>0</b>	<b>68</b>	<b>13</b>	<b>6</b>	<b>3</b>	<b>35</b>	<b>238</b>	<b>61</b>	<b>35</b>
ERIZO	0	1	0	68	13	7	0	29	175	16	33
OTRAS ESPECIES	0	0	0	0	0	1	3	6	61	45	2
<b>TOTAL ALGAS</b>	<b>0</b>	<b>0</b>	<b>0</b>	<b>0</b>	<b>0</b>	<b>0</b>	<b>2</b>	<b>0</b>	<b>0</b>	<b>0</b>	<b>0</b>
CHICOREA DE MAR	0	0	0	0	0	0	2	0	0	0	0

CHILE, PRODUCCION DE PELLET HUMEDO POR ESPECIE ENTRE 1994 - 2004  
(en toneladas)

ESPECIE	1994	1995	1996	1997	1998	1999	2000	2001	2002	2003	2004
<b>TOTAL PESCADOS</b>	<b>0</b>	<b>0</b>	<b>0</b>	<b>11 064</b>	<b>1 095</b>	<b>0</b>	<b>0</b>	<b>0</b>	<b>0</b>	<b>0</b>	<b>0</b>
JUREL	0	0	0	4 492	969	0	0	0	0	0	0
PEJERREY DE MAR	0	0	0	78	0	0	0	0	0	0	0
SARDINA COMUN	0	0	0	6 496	126	0	0	0	0	0	0

CHILE, PRODUCCION DE PEPTONA ENTRE 1994 - 2004  
(en toneladas)

ESPECIE	1994	1995	1996	1997	1998	1999	2000	2001	2002	2003	2004
<b>TOTAL PESCADOS</b>	<b>0</b>	<b>0</b>	<b>0</b>	<b>0</b>	<b>0</b>	<b>0</b>	<b>0</b>	<b>0</b>	<b>2 179</b>	<b>2 676</b>	<b>1 920</b>
CABALLA	0	0	0	0	0	0	0	0	140	431	405
JUREL	0	0	0	0	0	0	0	0	1 448	1 344	871
MACHUELO O TRITRE	0	0	0	0	0	0	0	0	10	8	0
MERLUZA DE COLA	0	0	0	0	0	0	0	0	65	0	0
SARDINA COMUN	0	0	0	0	0	0	0	0	2	78	4
DESECHO DE PESCADO	0	0	0	0	0	0	0	0	514	814	830
OTROS PESCADOS	0	0	0	0	0	0	0	0	0	0	10

CHILE, COSECHA CENTROS DE ACUICULTURA POR ESPECIE ENTRE 1994 - 2004  
(en toneladas)

ESPECIE	1994	1995	1996	1997	1998	1999	2000	2001	2002	2003	2004
<b>TOTAL</b>	<b>183 726</b>	<b>208 266</b>	<b>323 115</b>	<b>375 113</b>	<b>361 422</b>	<b>305 496</b>	<b>425 059</b>	<b>631 634</b>	<b>617 303</b>	<b>607 214</b>	<b>686 256</b>
ALGAS	65 787	49 183	105 212	102 767	68 384	31 278	33 471	65 538	71 848	39 953	20 273
PESCADOS	101 942	141 415	199 253	248 248	259 657	230 522	342 866	504 725	482 712	488 653	569 419
MOLUSCOS	15 997	15 868	18 850	24 096	33 381	43 694	48 921	61 371	62 943	78 606	106 565
OTRAS ESPECIES	0	0	0	0	0	2	1	0	0	2	1



## III .- DESEMBARQUES Y ACUICULTURA

Las tablas de Desembarque Total país año 2004, por región y mes, incluyen los datos registrados por la actividad extractiva Artesanal, Industrial y la Cosecha de Centros de Acuicultura. En los desembarques totales se incluyen capturas provenientes de aguas jurisdiccionales y aguas internacionales (AI) y las capturas realizadas por Barcos Fábrica (BF).

En el caso de acuicultura, los datos representan las cosechas de ejemplares adultos con destino a consumo humano.

La información de desembarque que se presenta para cada región no incluyen los datos registrados por la actividad extractiva en aguas internacionales y la captura de Barcos Fábrica.

Al final del capítulo se presenta por separado la información de desembarque para cada subsector.

Se incluyen gráficos que muestran variaciones del desembarque total de los principales peces pelágicos entre los años 2003 y 2004 separados por región, aporte de éstos al desembarque total en este mismo lapso de tiempo, con las naves asociadas por subsector de extracción y desembarque total por mes según subsector de extracción.

Además, gráficos que muestran las variaciones del desembarque industrial y artesanal, incluyendo número de embarcaciones asociadas entre 1999 y 2004, variaciones del desembarque industrial y artesanal de lanchas con sus embarcaciones por región entre 2003 y 2004, variación del número de centros de cultivo y sus respectivas cosechas, entre 1999 y 2004 y número de centros y cosechas por región y grupo de especies en el año 2004.


## DESEMBARQUE TOTAL

El desembarque total acumulado a Diciembre del año 2004 fue de 6.005.561 toneladas, lo cual representa un incremento del 33%, con respecto al año 2003. La participación por subsectores fue la siguiente: industrial con 3.155.894 toneladas, equivalentes al 52%, artesanal 1.684.068 toneladas, equivalentes al 28% y acuicultura 696.258 toneladas, equivalentes al 12%.

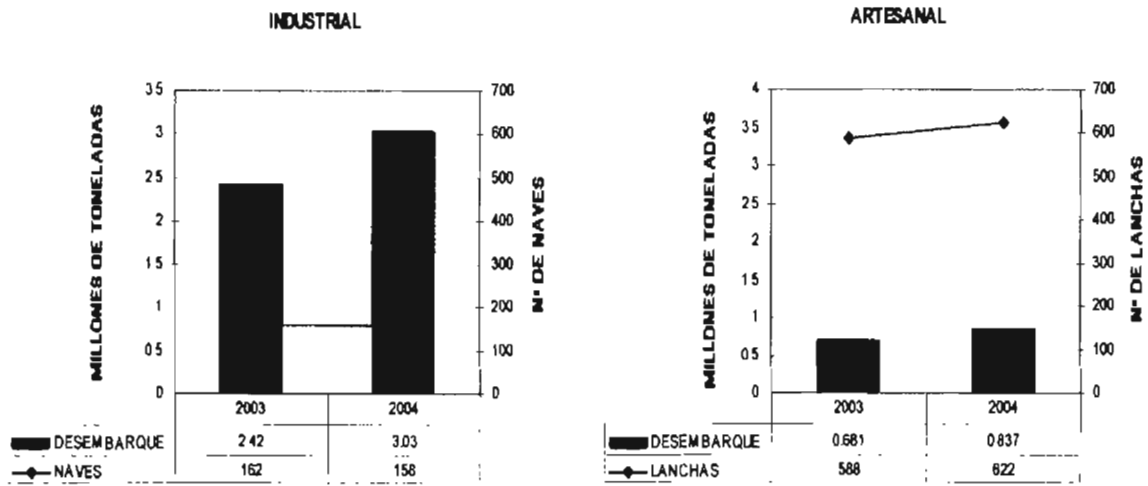
Los desembarques de las principales especies pelágicas ascienden a 4.244.596 toneladas, su composición es la siguiente: Anchoveta 1.859.571 toneladas, la cual aumentó un 126% en relación al año anterior, Caballa 577.336 toneladas, con un incremento del 1%, Jurel 1.451.599 toneladas, con un aumento del 2% y Sardina común 356.090 toneladas, con un aumento del 17%. El gran aumento de la Anchoveta se explica principalmente por el incremento de la cuota de extracción en el sector industrial en la I y V región donde el desembarque aumentó en un 349% y un 204% respectivamente

El número de embarcaciones dedicadas a la extracción de estos recursos pelágicos en el sector industrial fue de 158 naves, las cuales realizaron 19.764 viajes con un total de 47.595 días de operación y un rendimiento de pesca de 153 toneladas por viaje. Comparando este año con respecto al recién pasado, se tiene que el número de naves disminuyó un 2%, el número de viajes se incrementó en 14%, los días de operación aumentaron 11% y el rendimiento de pesca aumentó un 10%.

El número de embarcaciones dedicadas a la extracción de estos recursos en el sector artesanal fue de 622 lanchas, las cuales realizaron 28.918 viajes y obtuvieron un rendimiento de pesca de 29 toneladas por viaje. Comparando con el año anterior, se tiene que el número de lanchas aumentó un 6%, el número de viajes se incrementó en 15% y el rendimiento de pesca aumentó un 7%.

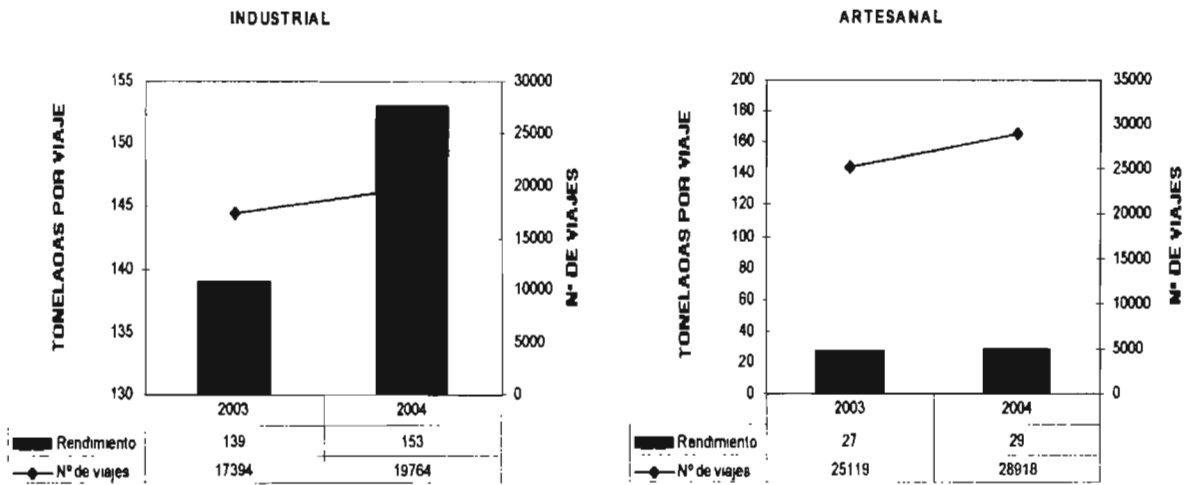
DESEMBARQUES (Ton.)		
2003	2004	
698 377	1 406 540	ARICA
		IQUIQUE
189 481	325 804	ANTOFAGASTA
65 607	78 231	CALDERA
43 599	55 196	COQUIMBO
4 526	17 183	VALPARAISO
2	4	PICHILEMU
108	207	CONSTITUCION
1 999 747	1 851 344	TALCAHUANO
1	26	TEMUCO
99 304	129 968	PUERTO MONTT
7	59	AYSEN
0	1	PUNTA ARENAS
		PUERTO WILLIAMS D

**GRAFICO 10**



**GRAFICO 10.- Chile, desembarque total de las principales especies pelágicas por subsector de extracción y número de naves asociadas 2003 – 2004**

**GRAFICO 11**



**GRAFICO 11.-** Chile, rendimiento de pesca de las principales especies pelágicas 2003 – 2004 por subsector de extracción.

$$\text{Rendimiento de pesca} = \left( \frac{\text{Desembarque}}{\text{Nº de viajes}} \right)$$

**CHILE, DESEMBARQUE TOTAL AÑO 2004**  
**POR ESPECIE Y REGION**  
**(En toneladas)**

ESPECIE	I	II	III	IV	V	VI	VII	VIII	IX	X	XI	XII	AI	BF	Total
CAROLA	-	-	-	-	-	-	-	10	-	-	-	-	-	-	10
CHASCA	-	-	-	95	-	269	-	36	-	2	-	-	-	-	402
CHASCON O HUIRO NEGRO	68	45 318	56 386	42 207	7 773	-	-	-	-	-	-	-	-	-	151 752
CHICOREA DE MAR	-	-	212	-	-	-	-	3 717	-	713	-	-	-	-	4 642
COCHAYUYO	-	-	-	36	6	699	-	1 847	-	145	-	-	-	-	2 733
HUIRO	-	2 193	860	5 540	883	-	-	26	-	41	-	-	-	-	9 543
HUIRO PALO	-	15 602	12 106	30 531	7 051	-	-	-	-	-	-	-	-	-	65 290
LIQUEN GOMOSO	-	-	-	-	-	-	-	93	-	-	-	-	-	-	93
LUCHE	-	-	-	-	-	9	-	-	-	7	-	-	-	-	16
LUGA CUCHARA O CORTA	-	-	-	9	-	1 273	7	3 625	-	1 040	-	-	-	-	5 954
LUGA NEGRA O CRESPA	-	-	-	-	5	12	3	9 343	-	9 051	-	-	-	-	18 414
LUGA-LUGA	-	-	-	-	-	-	-	18	-	-	-	-	-	-	24
LUGA-ROJA	-	-	-	-	-	-	-	42	-	30 242	334	2 690	-	-	33 308
PELILLO	-	586	133	6 770	-	-	-	5 604	-	103 122	2 454	-	-	-	118 669
AGUJILLA	1 190	284	16	-	-	-	-	-	-	-	-	-	-	-	1 490
ALBACORA O PEZ ESPADA	7	3	102	462	231	-	-	1 387	-	1	-	-	819	256	3 268
ALFONSINO	-	-	-	-	-	-	-	2 808	-	-	2	-	-	50	2 860
ANCHOVETA	1 202 452	213 271	51 445	32 076	7 525	-	-	319 260	1	33 541	-	-	-	-	1 659 571
ANGUILA	-	-	-	1	53	-	-	-	-	-	-	134	-	-	188
APAÑADO	-	3	3	1	-	-	-	-	-	-	-	-	-	-	7
ATUN ALETA AMARILLA	-	-	4	5	57	-	-	-	-	-	-	-	13	7	86
ATUN ALETA LARGA	-	-	-	-	-	-	-	-	-	-	-	-	5	3	8
ATUN OJOS GRANDES	-	-	-	-	-	-	-	-	-	-	-	-	9	-	9
AYANQUE	52	-	-	-	-	-	-	-	-	-	-	-	-	-	52
AZULEJO	15	20	-	32	39	-	-	-	-	-	-	-	183	131	420
BACALADILLO O MOTE	11 979	931	27	-	-	-	-	57 528	-	-	-	-	-	-	70 465
BACALAO DE J FERNANDEZ	-	-	-	-	9	-	-	-	-	7	-	-	-	-	16
BACALAO DE PROFUNDIDAD	76	33	63	23	318	-	132	412	-	2 306	-	135	1	2 972	6 471
BARRILETE NEGRO	27	-	-	-	-	-	-	-	-	-	-	-	-	-	27
BESUGO	-	-	1	26	53	-	50	1 936	-	4	-	-	-	-	2 070
BLANQUILLO	-	2	-	16	14	-	1	29	-	-	-	-	-	-	62
BONITO	8	-	2	-	-	-	-	-	-	-	-	-	-	-	8
BRECA O BILAGAY	-	-	2	6	57	-	-	-	-	-	-	-	-	-	65
BROTULA	-	-	-	3	-	-	-	-	-	-	392	17	-	2 443	2 855
CABALLA	123 242	34 719	21 530	6 294	953	-	-	300 364	-	6 910	-	-	83 324	-	577 336
CABINZA	-	6	-	3 170	91	1	-	12	-	-	-	-	-	-	3 280
CABRILLA	-	19	6	4	24	-	-	51	-	2	1	-	-	12	119
CABRILLA COMUN	33	35	-	1	10	-	-	8	-	-	1	-	-	-	68
CACHURRETA	-	-	-	-	1	-	-	25	-	11	-	-	-	-	37
CANQUE	-	-	-	-	10	-	-	-	-	-	-	-	-	-	10
CHANCHARRO	-	-	-	-	-	-	-	46	-	6	15	3	-	26	96
COCHINILLA	-	-	-	-	-	-	-	4 995	-	-	-	-	-	-	4 995
COJINOBA DEL NORTE	36	48	30	34	20	-	29	492	-	16	511	-	-	166	1 362
COJINOBA DEL SUR	-	-	-	-	-	-	-	27	4	16	139	-	-	457	643
COJINOBA MOTEADA	-	-	-	-	-	-	-	36	-	-	-	-	-	1 583	1 619
CONGRIO COLORADO	-	13	51	41	65	2	38	182	3	153	-	-	-	-	548
CONGRIO DORADO	-	-	2	2	49	1	10	394	-	1 299	1 063	150	-	2 831	5 801
CONGRIO NEGRO	13	8	1	32	172	7	195	1 028	1	11	1	-	-	-	1 489
CORVINA	22	6	8	8	97	26	124	348	241	36	-	-	-	-	916
DORADO DE ALTURA	129	90	206	22	17	-	-	46	-	6	3	-	1	74	594
DRACO RAYADO	-	-	-	-	-	-	-	-	-	-	-	-	-	1 047	1 047
ESTURION DE SIBERIA	-	-	-	-	-	-	-	-	-	-	1	-	-	-	1
HUAIQUIL O CORVINILLA	-	-	-	-	-	-	-	3	-	-	-	-	-	-	3
JERGUILLA	-	-	-	9	4	-	-	-	-	-	-	-	-	-	13
JUREL	80 846	77 810	5 236	16 707	5 941	4	206	940 771	-	27 310	59	-	296 709	-	1 451 599
KONSO	-	-	-	-	2	-	-	-	-	-	-	-	-	-	2
LENGUADO	6	1	-	15	12	1	7	51	-	-	-	-	-	-	93
LISA	37	10	-	-	8	4	6	16	-	3	-	-	-	-	84
MACHUELO O TRITRE	1 151	-	-	951	836	-	3	12 939	-	3 436	-	-	-	-	19 316
MARLIN	-	-	-	-	-	-	-	-	-	-	-	-	1	8	9
MATAHUIRA	-	-	-	-	3	-	-	-	-	-	-	-	-	1	4
MERLUZA COMUN	-	-	16	136	12 889	849	4 980	50 818	2	3 861	47	-	-	-	73 598
MERLUZA DE COLA	-	-	-	-	277	-	-	20 210	-	3 310	17 062	-	-	30 318	71 177
MERLUZA DE TRES ALETAS	-	-	-	-	-	-	-	-	-	-	70	-	-	33 099	33 169
MERLUZA DEL SUR O AUSTRAL	-	-	-	-	28	-	-	899	-	8 822	7 999	2 340	-	11 613	31 701
NANUE	-	-	-	-	20	-	-	-	-	-	-	-	-	-	20
ORANGE ROUGHY	-	-	-	-	-	-	-	724	-	-	1	-	-	537	1 262
PAMPANITO	9	-	-	-	1	-	-	1 624	-	19	-	-	-	-	1 653
PEJEGALLO	-	-	-	11	120	8	131	503	234	287	2	-	-	1	1 297
PEJEPERRO	-	7	12	4	-	-	-	-	-	-	-	-	-	-	23
PEJERRATA	-	-	-	-	-	-	-	-	-	-	-	-	-	11	11
PEJERREY DE MAR	518	215	-	6	5	-	1	21	-	300	143	3	-	-	1 212
PESCADO NO CLASIFICADO	1	269	1	19	45	-	-	53	-	1	1	-	24	1	415
PEZ SOL	-	-	-	-	-	-	-	-	-	-	-	-	-	3	3
POO PO	-	-	-	-	3	-	-	-	-	-	-	-	-	-	3
PUYE	-	-	-	-	-	-	-	-	-	1	-	-	-	-	1
RAYA ESPINOSA	-	-	-	-	-	-	-	54	-	-	-	16	-	-	70
RAYA NEGRA O MOTEADA	-	-	-	-	-	-	4	6	-	-	-	-	-	-	10
RAYA VOLANTIN	-	-	-	1	480	1	1	349	-	1 822	272	244	-	18	3 188
REINETA	-	-	-	-	156	18	302	3 177	1	77	32	1	-	31	3 795



**CHILE, DESEMBARQUE TOTAL AÑO 2004**  
**POR ESPECIE Y REGION**  
**(En toneladas)**

ESPECIE	I	II	III	IV	V	VI	VII	VIII	IX	X	XI	XII	AI	BF	Total
REMOREMO	-	-	-	-	14	-	-	-	-	-	-	-	-	-	14
ROBALO	-	-	-	-	-	1	9	16	-	249	37	-	-	-	312
ROCOCO	20	-	-	-	-	-	-	-	-	-	-	-	-	-	20
ROLLIZO	-	-	5	19	9	-	-	1	-	-	-	-	-	-	34
RONCACHO	14	-	-	-	-	-	46	1	-	-	-	-	-	-	61
SALMON DEL ATLANTICO	-	-	-	-	-	-	-	1	66	315 592	30 116	3 308	-	-	349 083
SALMON PLATEADO	-	-	-	-	-	-	-	-	-	69 788	20 547	-	-	-	90 335
SALMON REY	-	-	-	-	-	-	-	-	-	3 128	-	-	-	-	3 128
SARDINA AUSTRAL	-	-	-	-	-	-	-	-	-	-	106	-	-	-	106
SARDINA COMUN	-	4	20	119	2 784	-	1	290 949	25	62 207	-	1	-	-	356 090
SARDINA ESPAÑOLA	1 254	1 817	7	134	186	-	-	684	-	731	-	-	-	-	4 813
SARGO	22	2	-	-	-	-	-	-	-	-	-	-	-	-	24
SIERRA	-	-	43	69	154	-	139	255	41	29	1	-	-	3	734
TIBURON O MARRAJO	131	65	16	34	31	-	-	2	-	-	-	-	111	49	439
TOLLO	8	3	-	4	17	2	22	2	-	135	4	-	-	-	197
TOMOYO	-	5	-	-	-	-	-	-	-	-	-	-	-	-	5
TRUCHA ARCO IRIS	-	-	-	-	-	-	-	409	5	88 659	35 125	2 401	-	-	126 599
TURBOT	-	-	-	45	228	-	-	-	-	-	-	-	-	-	273
VIDRIOLA PALOMETA, DORADO O TOREMO	-	-	-	4	16	-	-	-	-	-	-	-	16	8	44
VIEJA O MULATA	-	-	17	14	19	-	-	-	-	-	-	-	-	-	50
ABALON JAPONES	-	-	10	-	6	-	-	-	-	-	-	-	-	-	16
ABALON ROJO	-	-	66	-	105	-	-	-	-	70	-	-	-	-	241
ALMEJA	112	82	7	100	32	-	1	1 962	-	16 616	5	17	-	-	18 914
CALAMAR	-	-	-	-	-	-	-	24	-	-	-	-	-	-	24
CARACOL LOCATE	289	113	1	-	-	-	-	-	-	-	1	-	-	-	404
CARACOL PALO PALO	-	-	-	-	-	-	-	-	-	197	120	-	-	-	317
CARACOL PICUYO	-	-	-	-	-	-	-	-	-	17	-	-	-	-	17
CARACOL PIOUILHUE	-	-	-	-	-	-	-	-	-	-	6	9	-	-	15
CARACOL TEGULA	-	-	4	64	10	-	-	-	-	-	-	-	-	-	78
CARACOL TROPHON	-	-	-	-	-	-	-	-	-	-	-	2 329	-	-	2 329
CARACOL TRUMULCO	-	-	-	-	-	-	-	72	-	2	-	-	-	-	74
CHITON O APRETADOR	-	-	3	28	-	-	-	-	-	-	-	-	-	-	31
CHOCHA	-	-	-	10	-	-	-	-	-	-	-	-	-	-	10
CHOLGA	137	123	31	-	-	-	14	15	-	2 947	-	55	-	-	3 322
CHORITO	-	-	-	1	1	-	-	8	5	77 501	-	991	-	-	78 507
CHORO	86	3	-	-	10	-	6	-	70	364	-	-	-	-	539
CULENGUE	6	81	-	-	-	-	-	518	-	4 619	640	-	-	-	5 864
HUEFO O NAVAJA DE MAR	-	-	-	-	-	-	-	3 883	-	1 388	-	-	-	-	5 289
JIBIA O CALAMAR ROJO	1 184	585	4 349	32 099	6 601	2	30	129 875	-	6	37	-	366	-	175 134
JULIANA O TAWERA	-	-	-	-	-	-	-	-	-	2 910	-	-	-	-	2 910
LAPA	705	1 299	718	875	193	-	-	307	-	411	97	-	-	-	4 605
LAPA BONETE	-	-	-	5	-	-	-	-	-	-	-	-	-	-	5
LAPA NEGRA	6	-	14	51	26	-	-	6	-	-	-	-	-	-	103
LAPA REINA	-	-	-	-	4	-	-	-	-	-	-	-	-	-	4
LAPA ROSADA	-	-	5	32	15	-	-	-	-	-	-	-	-	-	52
LOCO	113	53	51	802	135	2	63	131	-	2 236	-	15	-	-	3 601
MACHA	-	-	-	578	10	-	18	421	-	900	-	-	-	-	1 927
MOLUSCO NO CLASIFICADO	-	-	-	-	-	-	-	-	-	3	-	-	-	-	3
NAVAJUELA	-	2	-	4	-	-	-	5 574	-	716	-	-	-	-	6 296
OSTION DEL NORTE	73	222	9 840	14 533	-	-	-	-	-	29	-	-	-	-	24 697
OSTION PATAGONICO	-	-	-	-	-	-	-	-	-	-	-	27	-	-	27
OSTRA CHILENA	-	-	-	-	-	-	-	-	-	235	-	-	-	-	235
OSTRA DEL PACIFICO	-	-	-	-	-	-	-	-	6	2 350	-	-	-	-	2 356
PULPO	362	1 192	49	-	3	-	-	-	-	680	22	-	-	-	2 308
TAQUILLA	-	-	-	38	-	-	-	3 515	-	776	-	-	-	-	4 299
TUMBAO	-	-	-	-	-	-	-	186	-	2 860	-	-	-	-	3 046
CAMARON DE ROCA	-	-	-	-	10	-	-	-	-	-	-	-	-	-	10
CAMARON NAILON	-	1	425	1 554	1 585	-	-	96	-	2	-	-	-	-	3 663
CAMARON NAVAJA	-	-	-	49	-	-	-	-	-	-	-	-	-	-	49
CANGREJO DORADO DE J FERNANDEZ	-	-	-	49	-	-	-	-	-	-	-	-	-	-	49
CENTOLLA	-	-	-	-	-	-	-	-	-	189	17	2 856	-	-	3 062
CENTOLLA DEL NORTE	-	4	-	6	-	-	-	-	-	-	-	-	-	-	10
CENTOLLON	-	-	-	-	-	-	-	-	-	-	-	3 821	-	-	3 821
CENTOLLON DEL NORTE	-	11	-	-	-	-	-	-	-	-	-	-	-	-	11
GAMBA	-	-	-	13	261	-	-	18	-	-	-	-	-	-	292
JAIBA	34	-	12	3	5	2	5	51	-	83	-	214	-	-	409
JAIBA LIMON	-	-	-	-	65	-	-	-	-	-	-	-	-	-	65
JAIBA MARMOLA	-	-	1	-	-	-	1	75	-	4 683	571	-	-	-	5 331
JAIBA MORA	-	-	-	59	18	-	-	-	-	16	-	2	-	-	95
JAIBA PANCHOTE O CANGREJO	-	-	-	-	-	-	-	-	-	24	-	-	-	-	24
JAIBA PATUDA	-	1	-	-	-	-	-	-	-	-	-	-	-	-	1
JAIBA PELUDA O PACHONA	6	11	5	73	11	-	1	10	-	45	-	-	-	-	162
JAIBA REINA	-	-	-	-	-	-	1	11	-	6	-	-	-	-	18
JAIBA REMADORA	-	-	-	18	-	5	5	14	-	-	-	-	-	-	42
LANGOSTA DE J FERNANDEZ	-	-	-	-	47	-	-	-	-	-	-	-	-	-	47
LANGOSTINO AMARILLO	-	-	156	1 544	167	-	-	62	-	-	-	-	-	-	1 929
LANGOSTINO COLORADO	-	-	24	753	-	-	-	32	-	-	-	-	-	-	809
LANGOSTINO ENANO	438	71	-	-	-	-	-	-	-	-	-	-	-	-	509
PICOROCO	-	-	-	109	-	-	-	10	-	159	-	-	-	-	278

**CHILE, DESEMBARQUE TOTAL AÑO 2004  
POR ESPECIE Y REGION  
(En toneladas)**

ESPECIE	I	II	III	IV	V	VI	VII	VIII	IX	X	XI	XII	AI	BF	Total
ERIZO	1 738	4 600	898	11	8	2	-	4	-	13 368	6 085	22 514	-	-	49 228
PEPINO DE MAR	-	-	-	-	-	-	-	190	-	44	-	-	-	-	234
PIURE	118	17	42	230	4	1	20	58	-	593	-	-	-	-	1 083
TOTAL ALGAS	68	63 699	69 697	85 188	15 718	2 262	10	24 361	0	144 363	2 788	2 696	0	0	410 850
TOTAL PESCADOS	1 423 296	329 689	78 872	60 560	34 133	925	8 437	2 015 952	624	634 092	113 753	8 753	381 216	87 759	5 176 071
TOTAL MOLUSCOS	3073	3735	15148	49220	7151	4	132	146497	81	117831	928	3443	366	0	347609
TOTAL CRUSTACEOS	478	99	623	4132	2267	7	13	379	0	5207	588	6693	0	0	20486
TOTAL OTRAS ESPECIES	1856	4617	940	241	12	3	20	252	0	14005	6085	22514	0	0	50545
<b>TOTAL GENERAL</b>	<b>1 428 771</b>	<b>401 649</b>	<b>185 280</b>	<b>199 341</b>	<b>69 281</b>	<b>3 201</b>	<b>8 612</b>	<b>2 167 441</b>	<b>705</b>	<b>915 498</b>	<b>124 142</b>	<b>44 099</b>	<b>381 582</b>	<b>87 768</b>	<b>8 005 561</b>

**CHILE, DESEMBARQUE TOTAL AÑO 2004**  
**POR ESPECIE Y MES**  
**(En toneladas)**

ESPECIE	ENE	FEB	MAR	ABR	MAY	JUN	JUL	AGO	SEP	OCT	NOV	DIC	Total
CAROLA	-	-	-	10	-	-	-	-	-	-	-	-	10
CHASCA	58	75	93	30	14	-	6	5	24	17	44	36	402
CHASCON O HUIRO NEGRO	14 472	15 460	16 155	10 631	12 402	9 380	9 903	10 524	13 562	13 630	9 621	16 012	151 752
CHICOREA DE MAR	371	123	1 044	1 187	254	27	127	66	208	225	323	687	4 642
COCHAYUYO	376	338	935	156	5	2	-	-	6	52	165	698	2 733
HUIRO	1 012	1 663	767	461	1 100	740	356	438	563	579	647	1 217	9 543
HUIRO PALO	6 116	4 296	6 423	4 761	5 233	4 866	5 026	5 082	7 017	9 025	3 267	4 178	65 290
LIQUEN GOMOSO	-	-	-	-	-	-	-	-	-	-	-	-	93
LUCHE	-	-	-	-	-	-	2	2	2	8	1	1	16
LUGA CUCHARA O CORTA	1 420	784	753	637	485	65	18	29	47	232	603	881	5 954
LUGA NEGRA O CRESPA	1 792	2 575	5 358	2 522	1 169	645	561	520	283	445	937	1 607	18 414
LUGA-LUGA	2	10	3	1	1	-	-	-	-	5	1	1	24
LUGA-ROJA	6 214	8 181	6 742	1 359	1 215	747	549	834	446	871	1 549	4 601	33 308
PELILLO	11 732	8 440	9 733	3 648	7 971	9 226	10 290	10 263	10 534	12 007	14 351	10 474	118 669
AGUJILLA	282	41	77	10	8	52	31	7	36	51	202	693	1 490
ALBACORA O PEZ ESPADA	1	2	2	280	484	656	641	353	260	237	140	217	3 268
ALFONSINO	264	127	-	2	190	-	79	612	1 517	-	69	-	2 860
ANCHOVETA	32 656	240 676	252 799	214 850	168 881	241 859	159 216	82 623	115 365	201 057	69 514	100 075	1 859 571
ANGUILA	5	4	8	18	17	11	18	13	19	36	28	13	188
APAÑADO	-	-	1	-	2	-	-	2	-	-	1	1	7
ATUN ALETA AMARILLA	3	2	8	9	10	6	2	3	12	7	9	15	86
ATUN ALETA LARGA	-	-	-	-	1	2	3	-	1	-	-	1	8
ATUN OJOS GRANDES	-	-	-	-	-	-	-	2	2	-	1	4	9
AYANQUE	4	6	2	2	7	5	6	3	8	5	2	2	52
AZULEJO	3	32	13	25	48	23	44	17	43	68	43	61	420
BACALADILLO O MOTE	4 673	14 676	21 611	6 240	4 439	1 010	2 839	1 096	10 532	2 478	595	276	70 465
BACALAO DE J FERNANDEZ	-	-	1	-	-	2	3	-	-	1	9	-	16
BACALAO DE PROFUNDIDAD	189	448	619	425	554	184	407	1 204	227	397	1 164	673	6 471
BARRILETE NEGRO	27	-	-	-	-	-	-	-	-	-	-	-	27
BESUGO	452	419	246	1	156	207	31	34	207	233	74	10	2 070
BLANQUILLO	9	12	7	4	6	4	9	3	2	3	3	-	62
BONITO	-	-	2	1	-	1	2	1	1	-	-	-	8
BRECA O BILAGAY	8	5	8	6	3	2	2	2	-	10	9	10	65
BROTULA	1	-	-	1	-	79	-	8	89	2 112	295	270	2 855
CABALLA	51 482	40 997	64 965	67 267	79 547	48 632	40 609	44 586	15 269	10 940	70 032	43 010	577 336
CABINZA	3	7	-	4	1 955	671	243	51	156	96	66	28	3 280
CABRILLA	7	28	21	9	5	7	10	6	4	7	6	9	119
CABRILLA COMUN	5	6	10	4	7	7	3	8	6	18	6	8	88
CACHURRETA	-	14	1	-	-	-	-	-	-	22	-	-	37
CANOUE	2	4	1	-	1	1	-	-	-	-	-	1	10
CHANCHARRO	4	4	2	3	1	3	-	3	2	28	28	18	96
COCHINILLA	-	4 759	208	1	27	-	-	-	-	-	-	-	4 995
COJINOBA DEL NORTE	48	22	33	18	17	24	395	157	281	237	37	113	1 382
COJINOBA DEL SUR	-	46	7	23	1	26	5	31	84	198	48	174	643
COJINOBA MOTEADA	-	107	-	90	-	272	13	32	44	308	64	689	1 619
CONGRIO COLORADO	53	61	22	17	14	12	16	20	22	79	69	163	548
CONGRIO DORADO	362	749	318	229	341	151	86	293	155	612	1 183	1 322	5 801
CONGRIO NEGRO	152	133	101	209	114	131	81	46	72	186	102	142	1 469
CORVINA	52	67	69	71	60	48	58	39	48	33	56	317	916
DORADO DE ALTURA	98	129	83	58	27	14	14	10	11	23	28	99	594
DRACO RAYADO	1 047	-	-	-	-	-	-	-	-	-	-	-	1 047
ESTURION DE SIBERIA	-	-	-	-	-	-	-	-	-	1	-	-	1
HUAIQUIL O CORVINILLA	-	-	-	1	-	2	-	-	-	-	-	-	3
JERGUILLA	2	2	1	1	1	1	-	1	1	-	1	2	13
JUREL	160 838	147 652	153 733	136 226	203 948	142 489	147 983	153 773	50 450	16 153	36 567	101 787	1 451 599
KONSO	-	-	-	2	-	-	-	-	-	-	-	-	2
LENGUADO	9	10	4	15	12	10	11	3	5	4	4	6	93
LISA	6	8	7	8	15	10	7	2	6	8	7	2	84
MACHUELO O TRITRE	853	1 143	4 009	2 992	4 136	811	1 272	330	861	1 221	828	860	19 318
MARLIN	-	-	-	1	-	-	-	-	-	-	-	8	9
MATAHUIRA	-	1	-	-	2	1	-	-	-	-	-	-	4
MERLUZA COMUN	4 708	6 595	5 846	4 668	5 508	3 376	5 425	10 658	9 297	7 546	5 500	4 473	73 598
MERLUZA DE COLA	1 063	1 794	3 418	2 068	2 073	13 324	11 675	11 350	6 691	3 948	5 478	8 295	71 177
MERLUZA DE TRES ALETAS	-	103	2 707	13	1 564	448	1 900	6 702	7 986	6 047	398	5 301	33 169
MERLUZA DEL SUR O AUSTRAL	2 020	1 956	3 194	2 779	2 906	2 466	2 906	2 379	2 262	2 938	2 201	3 694	31 701
NANUE	2	-	1	1	1	3	2	1	2	1	3	3	20
ORANGE ROUGHY	-	2	24	139	312	113	45	3	623	1	-	-	1 262
PAMPANITO	-	156	516	-	355	-	-	-	461	40	9	116	1 653
PEJEGALLO	70	150	135	100	102	85	110	75	115	208	104	43	1 297
PEJEPERRO	3	1	2	1	1	-	1	2	1	3	3	5	23
PEJERRATA	3	2	4	-	-	-	-	-	-	-	2	-	11
PEJERREY DE MAR	31	138	383	118	129	136	68	50	33	64	29	33	1 212
PESCADO NO CLASIFICADO	8	7	22	7	33	14	9	7	10	8	54	236	415
PEZ SOL	-	-	-	-	1	-	1	-	-	1	-	-	3
POO PO	-	-	-	-	-	3	-	-	-	-	-	-	3
PUYE	-	-	-	-	-	-	-	1	-	-	-	-	1
RAYA ESPINOSA	-	-	6	6	7	12	4	17	9	2	-	7	70
RAYA NEGRA O MOTEADA	-	-	-	3	7	-	-	-	-	-	-	-	10
RAYA VOLANTIN	291	414	352	173	276	147	134	281	157	330	358	295	3 188
REINETA	380	660	759	476	307	223	82	53	47	76	175	557	3 795

**CHILE, DESEMBARQUE TOTAL AÑO 2004**  
**POR ESPECIE Y MES**  
**(En toneladas)**

ESPECIE	ENE	FEB	MAR	ABR	MAY	JUN	JUL	AGO	SEP	OCT	NOV	DIC	Total
REMOREMO	2	2	2	1	1	1	1	-	1	1	1	1	14
ROBALO	28	30	35	14	15	34	15	6	15	15	32	73	312
ROCOÇO	1	1	-	-	5	3	2	1	3	3	1	-	20
ROLLIZO	3	5	1	4	1	1	3	3	3	4	2	4	34
RONCACHO	1	2	20	9	4	4	3	5	6	4	3	-	61
SALMON DEL ATLANTICO	29 522	29 762	30 236	26 518	25 247	25 230	24 353	26 399	32 902	31 115	33 775	34 004	349 083
SALMON PLATEADO	21 720	5 681	1 871	153	160	48	16	34	2 836	8 261	19 248	30 307	90 335
SALMON REY	201	700	30	78	7	2	224	651	692	543	-	-	3 128
SARDINA AUSTRAL	7	5	8	12	7	7	2	-	22	10	19	7	106
SARDINA COMUN	915	96 137	81 255	86 270	38 143	5 987	5 843	961	10 380	13 979	9 096	7 124	356 090
SARDINA ESPAÑOLA	424	1 201	550	298	582	349	124	107	366	232	394	186	4 813
SARGO	1	2	2	-	4	3	1	2	4	2	2	1	24
SIERRA	53	49	70	99	121	51	53	45	47	117	10	19	734
TIBURON O MARRAJO	24	69	32	29	52	31	34	32	25	30	42	39	439
TOLLO	3	11	3	20	6	48	4	85	10	3	3	1	197
TOMOYO	-	1	-	-	-	-	1	1	1	-	-	1	5
TRUCHA ARCO IRIS	16 146	14 800	10 765	6 654	7 416	5 544	8 397	7 485	7 936	11 375	14 933	15 148	126 599
TURBOT	22	14	14	15	15	11	25	25	35	30	21	46	273
VIDRIOLA, PALOMETA, DORADO O TOREMO	2	7	1	2	2	6	8	2	7	4	2	1	44
VIEJA O MULATA	5	5	3	4	5	2	4	4	6	3	4	5	50
ABALON JAPONES	1	1	1	-	-	-	6	7	-	-	-	-	16
ABALON ROJO	11	12	59	14	16	10	18	6	18	22	18	35	241
ALMEJA	543	839	650	374	1 335	1 101	1 050	1 144	2 326	3 824	3 840	1 886	18 914
CALAMAR	3	1	3	-	-	-	-	-	-	-	16	1	24
CARACOL LOCATE	23	55	3	1	-	-	147	175	-	-	-	-	404
CARACOL PALO PALO	10	13	7	19	34	29	37	47	20	29	55	17	317
CARACOL PICUYO	2	4	3	-	-	-	1	1	1	4	1	-	17
CARACOL PLOUILHUE	-	-	-	-	-	-	2	-	3	7	3	-	15
CARACOL TEGULA	16	11	8	6	7	2	6	6	4	4	5	3	78
CARACOL TROPHON	92	431	174	59	107	36	123	266	965	76	-	-	2 329
CARACOL TRUMULCO	-	2	-	-	29	23	9	10	1	-	-	-	74
CHITON O APRETADOR	22	4	-	-	1	-	1	3	-	-	-	-	31
CHOCOA	2	1	1	2	1	1	1	1	-	-	-	-	10
CHOLGA	378	423	330	270	334	117	315	358	275	177	167	178	3 322
CHORITO	7 079	6 956	9 527	7 393	7 906	9 247	6 823	3 664	2 738	4 718	5 959	6 497	78 507
CHORO	30	28	40	52	47	48	67	42	43	49	40	53	539
CULENGUE	297	336	357	54	212	131	103	352	568	998	1 662	794	5 864
HUEPO O NAVAJA DE MAR	587	645	705	296	450	63	171	406	532	233	9	1 152	5 269
JIBIA O CALAMAR ROJO	2 052	4 660	11 524	11 792	49 865	26 618	19 455	5 919	3 766	29 622	4 083	5 776	175 134
JULIANA O TAWERA	348	229	520	250	273	-	-	405	169	312	355	49	2 910
LAPA	207	279	173	302	589	224	518	542	452	490	543	286	4 605
LAPA BONETE	-	-	-	-	1	1	1	-	2	-	-	-	5
LAPA NEGRA	10	8	13	11	8	2	13	14	16	1	5	2	103
LAPA REINA	-	-	-	2	1	1	-	-	-	-	-	-	4
LAPA ROSADA	7	2	4	6	7	1	2	3	10	1	7	2	52
LOCO	85	58	25	199	806	161	798	464	72	75	580	276	3 601
MACHA	106	74	61	180	143	57	64	80	266	134	316	404	1 927
MOLUSCO NO CLASIFICADO	-	-	-	3	-	-	-	-	-	-	-	-	3
NAVAJUELA	147	96	161	313	604	267	728	717	1 002	926	953	342	6 296
OSTION DEL NORTE	2 408	2 326	1 726	1 734	1 339	1 673	288	876	2 230	3 636	4 124	2 337	24 697
OSTION PATAGONICO	-	16	3	-	8	-	-	-	-	-	-	-	27
OSTRA CHILENA	17	12	19	24	8	10	69	8	13	19	16	20	235
OSTRA DEL PACIFICO	279	210	244	237	233	360	191	55	3	275	266	3	2 356
PULPO	-	3	334	318	438	47	63	417	360	248	80	-	2 308
TAQUILLA	67	184	1 163	626	25	301	314	251	228	196	678	296	4 329
TUMBAO	23	46	176	96	167	303	170	351	265	523	545	377	3 046
CAMARON DE ROCA	-	1	2	2	1	-	-	-	1	1	1	1	10
CAMARON NAILON	601	331	162	539	140	192	26	46	441	441	377	367	3 663
CAMARON NAVAJA	-	-	-	-	-	-	-	-	-	-	-	-	49
CANGREJO DORADO DE J FERNANDEZ	6	9	2	8	7	3	2	6	3	1	1	1	49
CENTOLLA	-	2	12	3	20	24	410	614	508	635	809	25	3 062
CENTOLLA DEL NORTE	-	-	-	-	-	-	3	1	1	1	2	2	10
CENTOLLON	-	150	331	387	508	477	309	286	323	658	211	1	3 621
CENTOLLON DEL NORTE	2	-	-	-	-	-	-	-	-	-	2	7	11
GAMBA	9	19	67	17	25	28	17	21	7	18	27	37	292
JAIBA	9	8	4	4	28	18	13	20	29	70	111	95	409
JAIBA LIMON	-	1	-	3	6	25	7	-	-	-	16	7	65
JAIBA MARMOLA	318	487	548	346	504	296	355	506	355	460	600	554	5 331
JAIBA MORA	10	15	7	6	7	4	7	9	5	7	13	5	95
JAIBA PANCHOTE O CANGREJO	-	1	1	2	3	2	6	4	4	1	-	-	24
JAIBA PATUDA	-	-	-	-	-	1	-	-	-	-	-	-	1
JAIBA PELUDA O PACHONA	14	17	19	18	13	5	10	13	10	16	18	9	162
JAIBA REINA	1	2	3	2	1	-	-	1	2	2	1	3	18
JAIBA REMADORA	-	2	2	-	-	2	2	4	1	-	8	21	42
LANGOSTA DE J FERNANDEZ	5	5	6	5	2	-	-	-	-	9	9	6	47
LANGOSTINO AMARILLO	3	8	18	114	262	69	171	295	166	363	310	142	1 929
LANGOSTINO COLORADO	68	20	125	13	149	34	130	28	149	46	23	24	809
LANGOSTINO ENANO	54	152	80	83	16	43	46	4	1	16	2	12	509
PICOROCO	15	19	28	24	12	10	14	42	29	41	23	21	278

**CHILE, DESEMBARQUE TOTAL AÑO 2004  
POR ESPECIE Y MES  
(En toneladas)**

<b>ESPECIE</b>	<b>ENE</b>	<b>FEB</b>	<b>MAR</b>	<b>ABR</b>	<b>MAY</b>	<b>JUN</b>	<b>JUL</b>	<b>AGO</b>	<b>SEP</b>	<b>OCT</b>	<b>NOV</b>	<b>DIC</b>	<b>Total</b>
ERIZO	202	1 037	1 773	5 740	7 807	6 335	8 619	8 780	3 463	1 707	640	3 125	49 228
PEPINO DE MAR	18	-	-	4	13	5	10	34	72	-	-	78	234
PIURE	126	142	128	66	77	32	37	81	112	93	82	87	1 083
<b>TOTAL ALGAS</b>	<b>43 565</b>	<b>41 945</b>	<b>48 006</b>	<b>25 403</b>	<b>29 849</b>	<b>25 698</b>	<b>26 838</b>	<b>27 763</b>	<b>32 692</b>	<b>37 096</b>	<b>31 509</b>	<b>40 486</b>	<b>410 850</b>
<b>TOTAL PESCADOS</b>	<b>331 239</b>	<b>612 881</b>	<b>641 266</b>	<b>559 855</b>	<b>550 412</b>	<b>495 136</b>	<b>415 612</b>	<b>332 779</b>	<b>278 789</b>	<b>323 811</b>	<b>273 192</b>	<b>361 099</b>	<b>5 176 071</b>
<b>TOTAL MOLUSCOS</b>	<b>14854</b>	<b>17867</b>	<b>28056</b>	<b>24633</b>	<b>64986</b>	<b>40874</b>	<b>31574</b>	<b>16592</b>	<b>18350</b>	<b>46599</b>	<b>24328</b>	<b>20788</b>	<b>347809</b>
<b>TOTAL CRUSTACEOS</b>	<b>1115</b>	<b>1249</b>	<b>1417</b>	<b>1558</b>	<b>1704</b>	<b>1233</b>	<b>1528</b>	<b>1900</b>	<b>2035</b>	<b>2766</b>	<b>2572</b>	<b>1389</b>	<b>20486</b>
<b>TOTAL OTRAS ESPECIES</b>	<b>346</b>	<b>1 179</b>	<b>1 901</b>	<b>5 830</b>	<b>7 897</b>	<b>6 372</b>	<b>8 666</b>	<b>8 895</b>	<b>3 647</b>	<b>1 800</b>	<b>722</b>	<b>3 290</b>	<b>50 545</b>
<b>TOTAL GENERAL</b>	<b>381 119</b>	<b>876 221</b>	<b>720 848</b>	<b>817 279</b>	<b>854 868</b>	<b>588 313</b>	<b>484 218</b>	<b>387 929</b>	<b>333 613</b>	<b>412 092</b>	<b>332 321</b>	<b>427 052</b>	<b>6 005 561</b>

**I REGION, DESEMBARQUE TOTAL AÑO 2004  
POR ESPECIE Y MES  
(En toneladas)**

ESPECIE	ENE	FEB	MAR	ABR	MAY	JUN	JUL	AGO	SEP	OCT	NOV	DIC	Total
CHASCON O HUIRO NEGRO	-	-	-	-	-	-	-	-	-	-	-	68	68
AGUJILLA	222	26	56	9	8	51	31	7	13	28	105	634	1 190
ALBACORA O PEZ ESPADA	-	-	-	-	-	1	2	-	2	2	-	-	7
ANCHOVETA	20 123	113 970	108 474	93 566	106 911	213 411	139 666	54 271	86 589	152 305	38 473	74 893	1 202 452
AYANQUE	4	6	2	2	7	5	6	3	8	5	2	2	52
AZULEJO	-	-	-	1	3	1	1	2	2	4	1	-	15
BACALADILLO O MOTE	4 673	3 246	2 258	1 059	560	-	33	3	1	-	-	128	11 979
BACALAO DE PROFUNDIDAD	-	1	4	4	5	6	8	12	8	12	9	7	78
BARRILETE NEGRO	27	-	-	-	-	-	-	-	-	-	-	-	27
BONITO	-	-	-	1	-	1	2	1	1	-	-	-	8
CABALLA	20 490	3 916	5 287	1 591	6 317	2 002	388	608	28	8 794	58 350	15 471	123 242
CABRILLA COMUN	2	2	5	1	3	4	1	4	1	7	2	1	33
COJINOBA DEL NORTE	2	3	4	1	2	2	4	-	9	5	4	-	38
CONGRIO NEGRO	-	-	2	1	1	2	2	1	3	1	-	-	13
CORVINA	1	1	1	-	1	1	4	3	6	2	2	-	22
DORADO DE ALTURA	51	8	-	1	3	2	2	1	1	-	7	53	129
JUREL	4 520	14 703	17 145	7 217	8 898	1 172	1 062	359	58	841	19 112	5 781	80 846
LENGUADO	-	-	-	1	-	-	2	1	1	-	1	-	6
LISA	1	1	-	1	11	8	5	1	3	3	3	-	37
MACHUELO O TRITRE	37	38	175	179	72	35	90	155	77	85	22	188	1 151
PAMPANITO	-	-	-	-	-	-	-	-	-	-	1	8	9
PEJERREY DE MAR	15	85	201	42	62	6	45	2	10	31	5	14	518
PESCADO NO CLASIFICADO	-	-	1	-	-	-	-	-	-	-	-	-	1
ROCOCO	1	1	-	-	5	3	2	1	3	3	1	-	20
RONCACHO	1	1	1	-	1	1	1	3	2	1	2	-	14
SARDINA ESPAÑOLA	251	124	119	29	270	201	11	4	32	20	123	70	1 254
SARGO	1	1	1	-	4	3	1	2	4	2	2	1	22
TIBURON O MARRAJO	13	33	9	12	17	7	2	3	6	9	18	2	131
TOLLO	-	-	-	-	3	1	1	-	2	1	-	-	8
ALMEJA	19	24	16	6	7	4	8	13	4	4	1	6	112
CARACOL LOCATE	20	20	-	-	-	-	118	131	-	-	-	-	289
CHOLGA	15	9	9	13	9	5	19	25	10	5	7	11	137
CHORO	14	7	5	3	8	16	22	11	2	-	-	-	86
CULENGUE	1	2	-	-	1	1	-	-	-	1	-	-	6
JIBIA O CALAMAR ROJO	13	103	159	48	49	326	340	48	30	32	33	3	1 184
LAPA	47	112	64	40	113	37	60	120	20	33	50	9	705
LAPA NEGRA	3	1	-	1	-	-	-	-	1	-	-	-	6
LOCO	4	-	-	-	-	-	-	-	51	9	29	20	113
OSTION DEL NORTE	14	5	10	3	5	13	-	11	-	5	2	5	73
PULPO	-	-	56	48	133	-	-	60	24	43	-	-	362
JAIBA	4	4	3	2	1	3	2	8	2	1	1	3	34
JAIBA PELUDA O PACHONA	1	1	1	-	-	-	-	1	-	-	1	1	6
LANGOSTINO ENANO	26	145	70	62	13	43	46	4	1	14	2	12	438
ERIZO	17	142	64	350	187	128	556	234	58	6	-	-	1 738
PIURE	18	10	11	8	5	8	5	11	12	10	10	12	118
TOTAL ALGAS	0	0	0	0	0	0	0	0	0	0	0	88	88
TOTAL PESCADOS	50 435	138 166	133 743	103 716	123 182	216 926	141 372	55 447	86 870	162 161	116 245	97 031	1 423 296
TOTAL MOLUSCOS	150	283	319	180	323	402	567	419	142	132	122	54	3 073
TOTAL CRUSTACEOS	31	150	74	64	14	46	48	13	3	15	4	16	478
TOTAL OTRAS ESPECIES	33	152	75	358	192	134	561	245	68	18	10	12	1 856
<b>TOTAL GENERAL</b>	<b>50 648</b>	<b>138 751</b>	<b>134 211</b>	<b>104 300</b>	<b>123 711</b>	<b>217 508</b>	<b>142 548</b>	<b>56 124</b>	<b>87 083</b>	<b>162 324</b>	<b>116 381</b>	<b>97 181</b>	<b>1 428 771</b>

**I REGION, ARICA, DESEMBARQUE TOTAL AÑO 2004**  
**POR ESPECIE Y MES**  
**(En toneladas)**

ESPECIE	ENE	FEB	MAR	ABR	MAY	JUN	JUL	AGO	SEP	OCT	NOV	DIC	Total
AGUJILLA	11	-	-	7	-	31	27	5	4	-	8	337	430
ANCHOVETA	2 383	28 868	34 088	15 017	42 526	111 247	89 800	26 060	29 385	40 533	15 641	23 090	458 638
AYANQUE	4	6	2	2	7	5	6	3	8	5	2	2	52
BACALADILLO O MOTE	34	399	49	-	-	-	11	-	-	-	-	-	493
BACALAO DE PROFUNDIDAD	-	-	-	-	1	2	2	4	1	4	1	-	15
BONITO	-	-	-	1	-	-	2	1	1	-	-	-	5
CABALLA	8 350	24	345	152	4 040	284	362	577	2	506	3 545	172	18 359
CABRILLA COMUN	-	-	-	-	1	-	-	1	-	-	-	-	2
COJINOBA DEL NORTE	15	1	1	-	1	1	4	-	3	2	2	-	30
CONGRIO NEGRO	-	-	2	1	1	2	2	1	-	-	-	-	9
CORVINA	1	1	1	-	1	1	4	3	5	2	2	-	21
DORADO DE ALTURA	25	8	-	1	3	-	1	-	1	-	4	4	47
JUREL	-	11	2 027	349	4 579	81	983	317	42	291	1 422	2	10 084
LENGUADO	-	-	-	1	-	-	2	1	1	-	1	-	6
LISA	1	1	-	-	10	8	6	2	3	3	3	-	37
MACHUELO O TRITRE	37	38	175	178	71	35	90	156	77	86	22	186	1 151
PAMPANITO	-	-	-	-	-	-	-	-	-	-	-	3	3
PEJERREY DE MAR	-	6	2	2	17	3	30	3	1	1	-	-	65
PESCADO NO CLASIFICADO	-	-	1	-	-	-	-	-	-	-	-	-	1
ROCOCO	1	1	-	-	5	3	2	1	3	3	1	-	20
RONCACHO	-	-	-	-	-	-	-	5	5	3	1	-	14
SARDINA ESPAÑOLA	38	73	31	9	173	30	-	1	17	12	14	33	431
SARGO	1	-	2	-	4	3	1	2	4	2	2	1	22
TIBURON O MARRAJO	2	11	1	1	4	1	-	1	1	-	-	-	22
TOLLO	-	-	-	-	3	1	1	-	2	1	-	-	8
<hr/>													
CARACOL LOCATE	1	3	-	-	-	-	-	-	-	-	-	-	4
CHOLGA	15	9	1	12	3	3	2	7	16	3	4	3	78
CHORO	8	-	2	-	-	10	-	-	-	-	-	-	20
JIBIA O CALAMAR ROJO	2	4	24	1	2	200	195	38	24	14	2	-	506
LAPA	16	11	6	14	18	6	11	31	5	13	14	-	145
PULPO	-	-	5	21	13	-	-	21	12	8	-	-	80
<hr/>													
JAIBA PELUDA O PACHONA	5	1	-	-	-	-	-	-	-	-	-	-	6
LANGOSTINO ENANO	-	4	11	2	6	2	13	-	1	-	1	-	40
<hr/>													
ERIZO	-	-	-	-	-	-	91	5	1	-	-	-	97
PIURE	9	38	7	4	3	8	3	7	8	17	6	6	114
<hr/>													
TOTAL ALGAS	0	0	0	0	0	0	0	0	0	0	0	0	0
TOTAL PESCADOS	10 903	29 448	36 727	15 721	51 447	111 718	91 336	27 144	29 566	41 454	20 671	23 830	489 965
TOTAL MOLUSCOS	42	27	38	48	36	219	208	97	57	38	20	3	833
TOTAL CRUSTACEOS	5	5	11	2	6	2	13	0	1	0	1	0	46
TOTAL OTRAS ESPECIES	9	38	7	4	3	6	94	12	9	17	8	6	211
<b>TOTAL GENERAL</b>	<b>10 959</b>	<b>29 518</b>	<b>38 783</b>	<b>15 775</b>	<b>51 492</b>	<b>111 945</b>	<b>91 651</b>	<b>27 263</b>	<b>29 533</b>	<b>41 509</b>	<b>20 696</b>	<b>23 839</b>	<b>491 055</b>

**I REGION, IQUIQUE, DESEMBARQUE TOTAL AÑO 2004  
POR ESPECIE Y MES  
(En toneladas)**

ESPECIE	ENE	FEB	MAR	ABR	MAY	JUN	JUL	AGO	SEP	OCT	NOV	DIC	Total
CHASCON O HUIRO NEGRO	-	-	-	-	-	-	-	-	-	-	-	68	68
AGUJILLA	208	30	55	2	8	20	4	2	9	26	99	297	760
ALBACORA O PEZ ESPADA	-	-	-	1	-	1	1	-	2	2	-	-	7
ANCHOVETA	17 734	84 934	74 453	78 604	64 366	102 202	49 899	28 245	57 159	111 723	22 869	51 626	743 814
AZULEJO	-	-	-	-	1	-	-	1	1	5	4	3	15
BACALADILLO O MOTE	4 639	2 860	2 214	1 060	558	-	22	3	1	-	-	129	11 466
BACALAO DE PROFUNDIDAD	-	1	3	4	2	4	6	10	7	10	7	7	61
BARRILETE NEGRO	27	-	-	-	-	-	-	-	-	-	-	-	27
BONITO	-	-	-	-	-	1	-	-	-	-	-	-	1
CABALLA	12 151	3 905	4 899	1 452	2 279	1 721	25	32	24	8 291	54 801	15 303	104 883
CABRILLA COMUN	1	4	-	4	4	-	3	6	5	-	4	-	31
COJINOBA DEL NORTE	-	-	1	-	-	1	-	-	3	-	1	-	6
CONGRIO NEGRO	-	-	-	-	-	-	-	-	3	1	-	-	4
CORVINA	-	-	-	-	-	-	-	-	1	-	-	-	1
DORADO DE ALTURA	26	-	-	-	-	2	1	1	-	-	3	49	82
JUREL	4 520	14 694	15 086	6 868	4 320	1 112	84	39	14	545	17 714	5 766	70 762
PAMPANITO	-	-	-	-	-	-	-	-	-	-	1	5	6
PEJERREY DE MAR	16	79	197	42	43	2	23	-	8	29	3	11	453
SARDINA ESPAÑOLA	216	55	86	16	99	171	14	2	11	7	109	37	823
TIBURON O MARRAJO	5	30	9	11	11	4	2	3	7	9	17	1	109
ALMEJA	65	13	5	2	2	2	7	7	2	1	-	6	112
CARACOL LOCATE	19	17	-	-	-	-	118	131	-	-	-	-	285
CHOLGA	6	4	5	6	4	-	15	14	1	-	-	4	59
CHORO	6	7	3	2	6	6	23	11	2	-	-	-	66
CULENGUE	-	1	5	-	-	-	-	-	-	-	-	-	6
JIBIA O CALAMAR ROJO	9	101	142	50	46	114	152	12	4	16	30	2	678
LAPA	56	133	51	22	87	27	43	78	11	14	31	7	560
LAPA NEGRA	4	1	-	1	-	-	-	-	-	-	-	-	6
LOCO	4	-	-	-	-	-	-	-	52	9	27	21	113
OSTION DEL NORTE	13	4	9	3	4	12	-	11	7	4	2	4	73
PULPO	-	-	42	23	117	-	-	50	16	34	-	-	282
JAIBA	9	8	3	3	1	2	1	5	-	-	-	2	34
LANGOSTINO ENANO	26	141	59	60	7	41	33	4	-	14	1	12	398
ERIZO	6	137	41	319	260	103	541	193	40	-	1	-	1 641
PIURE	-	-	-	-	-	-	-	-	-	-	-	4	4
TOTAL ALGAS	0	0	0	0	0	0	0	0	0	0	0	68	68
TOTAL PESCADOS	39 543	106 592	97 003	88 064	71 691	105 241	50 084	28 344	57 255	120 648	95 632	73 234	933 331
TOTAL MOLUSCOS	182	281	262	109	286	161	358	314	95	78	90	44	2 240
TOTAL CRUSTACEOS	35	149	62	63	8	43	34	9	0	14	1	14	432
TOTAL OTRAS ESPECIES	6	137	41	319	260	103	541	193	40	0	1	4	1 645
<b>TOTAL GENERAL</b>	<b>39 786</b>	<b>107 169</b>	<b>87 368</b>	<b>88 565</b>	<b>72 225</b>	<b>105 548</b>	<b>51 017</b>	<b>28 860</b>	<b>57 360</b>	<b>120 740</b>	<b>95 724</b>	<b>73 364</b>	<b>937 716</b>



**II REGION, DESEMBARQUE TOTAL AÑO 2004  
POR ESPECIE Y MES  
(En toneladas)**

ESPECIE	ENE	FEB	MAR	ABR	MAY	JUN	JUL	AGO	SEP	OCT	NOV	DIC	Total
CHASCON O HUIRO NEGRO	3 258	4 862	3 037	1 810	4 377	3 340	4 198	4 109	4 086	2 838	2 997	6 406	45 318
HUIRO	144	153	19	53	558	90	162	48	384	211	-	371	2 193
HUIRO PALO	1 426	1 573	1 115	518	1 158	590	1 635	2 322	2 819	1 544	476	426	15 602
PELILLO	24	62	123	18	8	52	27	100	30	113	29	-	586
AGUJILLA	63	11	22	1	-	1	-	-	23	25	79	59	284
ALBACORA O PEZ ESPADA	-	-	-	-	-	-	3	-	-	-	-	-	3
ANCHOVETA	11 760	23 585	44 606	32 388	14 699	11 997	1 625	1 177	16 577	29 598	12 347	12 912	213 271
APAÑADO	-	-	-	-	-	-	-	1	-	-	1	1	3
AZULEJO	3	4	3	3	2	-	1	-	2	1	1	-	20
BACALADILLO O MOTE	-	-	19	-	-	-	45	10	857	-	-	-	931
BACALAO DE PROFUNDIDAD	2	2	3	1	3	3	2	4	4	1	4	4	33
BLANQUILLO	-	-	-	-	-	-	-	2	-	-	-	-	2
CABALLA	1 327	1 987	1 353	1 250	168	7	2	10	213	171	10 707	17 524	34 719
CABINZA	2	-	-	1	-	-	-	-	-	-	3	-	6
CABRILLA	-	5	1	-	-	2	2	2	-	1	6	-	19
CABRILLA COMUN	2	2	-	-	-	6	-	-	1	17	1	6	35
COJINOBA DEL NORTE	2	11	-	2	3	4	9	-	1	2	3	11	48
CONGRIO COLORADO	1	-	-	1	1	8	-	-	-	1	-	1	13
CONGRIO NEGRO	-	-	-	-	-	6	-	-	-	-	-	2	8
CORVINA	2	1	-	-	-	-	-	1	1	-	-	1	6
DORADO DE ALTURA	10	12	14	36	8	1	2	2	1	-	2	2	90
JUREL	19 607	33 084	6 884	4 523	1 060	20	13	13	178	211	2 537	9 680	77 810
LENGUADO	1	-	-	-	-	-	-	-	-	-	-	-	1
LISA	-	-	1	7	-	-	-	-	1	1	-	-	10
PEJEPERRO	3	-	-	-	-	-	-	-	-	-	2	2	7
PEJERREY DE MAR	4	11	145	29	11	1	-	-	1	7	2	4	215
PESCADO NO CLASIFICADO	2	-	-	-	-	-	-	-	-	-	43	224	269
SARDINA COMUN	-	-	-	-	-	-	-	-	4	-	-	-	4
SARDINA ESPAÑOLA	156	158	257	220	171	104	81	66	276	141	98	87	1 817
SARGO	-	2	-	-	-	-	-	-	-	-	-	-	2
TIBURON O MARRAJO	11	18	14	4	-	-	-	-	-	3	5	10	55
TOLLO	3	-	-	-	-	-	-	-	-	-	-	-	3
TOMOYO	-	1	-	-	-	-	1	1	1	-	-	1	5
ALMEJA	12	4	1	4	-	13	2	2	7	3	12	2	62
CARACOL LOCATE	3	34	3	1	-	-	28	44	-	-	-	-	113
CHOLGA	6	6	8	1	19	16	14	14	11	5	7	16	123
CHORO	-	2	1	-	-	-	-	-	-	-	-	-	3
CULENGUE	-	-	3	1	-	-	3	1	1	8	43	21	61
JIBIA O CALAMAR ROJO	29	75	188	72	24	62	3	8	62	13	4	45	585
LAPA	74	56	67	95	126	107	220	148	99	137	134	36	1 299
LOCO	-	-	-	-	-	-	-	-	-	-	53	-	53
NAVAJUELA	-	-	-	-	-	-	-	-	1	-	1	-	2
OSTION DEL NORTE	-	-	-	-	-	67	14	24	44	24	19	30	222
PULPO	-	3	271	199	241	-	3	230	177	67	1	-	1 192
CAMARON NAILON	-	-	-	-	-	-	-	1	-	-	-	-	1
CENTOLLA DEL NORTE	-	-	-	-	-	-	-	-	-	-	2	2	4
CENTOLLON DEL NORTE	2	-	-	-	-	-	-	-	-	-	2	7	11
JAIBA PATUDA	-	-	-	-	-	1	-	-	-	-	-	-	1
JAIBA PELUDA O PACHONA	-	-	-	-	-	-	-	7	-	2	1	1	11
LANGOSTINO ENANO	28	7	10	21	3	-	-	-	-	2	-	-	71
ERIZO	162	842	57	158	533	423	939	1 122	264	80	-	-	4 600
PIURE	-	-	-	-	-	11	-	-	-	3	3	-	17
TOTAL ALGAS	4 852	8 650	4 294	2 399	6 101	4 072	6 022	6 579	7 319	4 706	3 502	7 203	63 699
TOTAL PESCADOS	32 961	58 694	53 322	38 465	16 126	12 160	1 786	1 269	18 143	30 160	25 841	40 531	329 699
TOTAL MOLUSCOS	124	180	542	373	410	265	287	471	402	257	274	150	3 735
TOTAL CRUSTACEOS	30	7	10	21	3	1	0	8	0	4	5	10	99
TOTAL OTRAS ESPECIES	162	842	57	158	533	434	939	1 122	284	83	3	0	4 617
<b>TOTAL GENERAL</b>	<b>38 129</b>	<b>66 573</b>	<b>58 225</b>	<b>41 417</b>	<b>23 173</b>	<b>16 932</b>	<b>9 034</b>	<b>9 469</b>	<b>26 148</b>	<b>35 230</b>	<b>29 625</b>	<b>47 894</b>	<b>401 849</b>

**II REGION, ANTOFAGASTA, DESEMBARQUE TOTAL AÑO 2004  
POR ESPECIE Y MES  
(En toneladas)**

<b>ESPECIE</b>	<b>ENE</b>	<b>FEB</b>	<b>MAR</b>	<b>ABR</b>	<b>MAY</b>	<b>JUN</b>	<b>JUL</b>	<b>AGO</b>	<b>SEP</b>	<b>OCT</b>	<b>NOV</b>	<b>DIC</b>	<b>Total</b>
CHASCÓN O HUIRO NEGRO	529	1 196	636	326	1 206	607	990	1 809	756	525	531	795	9 906
HUIRO	-	-	-	-	-	-	-	-	64	-	-	59	123
HUIRO PALO	-	-	110	-	22	53	-	342	135	80	28	94	864
PELILLO	-	-	-	-	-	-	-	1	-	-	-	-	1
ANCHOVETA	28	256	150	59	55	58	32	35	78	58	5	-	814
APAÑADO	-	-	-	-	-	-	-	-	-	-	1	-	1
AZULEJO	2	-	-	-	-	-	-	-	2	-	-	-	4
BACALAO DE PROFUNDIDAD	-	1	2	-	2	1	-	1	3	1	3	4	18
CABALLA	7	4	26	31	9	3	2	9	1	2	5	4	103
CABINZA	2	-	-	1	-	-	-	-	-	-	-	-	3
CABRILLA COMUN	-	-	-	-	-	5	-	-	-	-	-	6	11
COJINOBA DEL NORTE	1	-	-	1	-	-	-	-	-	-	-	3	5
CORVINA	2	-	-	-	-	-	-	-	-	-	-	-	2
DORADO DE ALTURA	4	-	11	11	-	-	2	-	-	-	-	-	28
JUREL	7	132	9	12	13	20	12	12	2	4	1	12	236
LENGUADO	1	-	-	-	-	-	-	-	-	-	-	-	1
LISA	-	-	1	7	-	-	-	-	1	1	-	-	10
PEJEPERRO	3	-	-	-	-	-	-	-	-	-	2	2	7
SARDINA ESPAÑOLA	150	16	250	211	164	104	81	61	42	17	2	15	1 113
TIBURÓN O MARRAJO	1	4	6	-	-	-	-	-	-	-	-	3	14
TOLLO	3	-	-	-	-	-	-	-	-	-	-	-	3
TOMOYO	-	1	-	-	-	-	1	-	-	-	-	-	2
ALMEJA	1	1	-	-	-	-	2	1	1	2	-	-	8
CHOLGA	-	-	-	-	-	-	1	-	1	1	-	-	3
JIBIA O CALAMAR ROJO	-	-	-	-	-	-	1	-	-	-	-	-	1
LAPA	15	1	14	16	7	7	62	43	19	5	15	4	208
OSTION DEL NORTE	-	-	-	-	-	53	10	24	-	-	-	-	87
PULPO	-	3	158	100	29	-	-	32	80	26	-	-	428
CAMARON NAILON	-	-	-	-	-	-	-	1	-	-	-	-	1
CENTOLLA DEL NORTE	-	-	-	-	-	-	-	-	-	-	2	2	4
CENTOLLON DEL NORTE	2	-	-	-	-	-	-	-	-	-	2	7	11
JAIBA PATUDA	-	-	-	-	-	1	-	-	-	-	-	-	1
JAIBA PELUDA O PACHONA	-	-	-	-	-	-	-	-	-	1	-	-	1
ERIZO	81	289	20	71	95	107	278	497	25	7	-	-	1 470
PIURE	-	-	-	-	-	-	-	-	-	3	2	-	5
TOTAL ALGAS	529	1 196	746	326	1 228	660	990	2 152	955	605	559	948	10 894
TOTAL PESCADOS	211	414	455	333	243	191	130	118	129	83	19	49	2 375
TOTAL MOLUSCOS	16	5	172	116	36	60	76	100	101	34	15	4	735
TOTAL CRUSTACEOS	2	0	0	0	0	1	0	1	0	1	4	9	18
TOTAL OTRAS ESPECIES	81	289	20	71	95	107	278	497	25	10	2	0	1 475
<b>TOTAL GENERAL</b>	<b>839</b>	<b>1 904</b>	<b>1 393</b>	<b>846</b>	<b>1 602</b>	<b>1 019</b>	<b>1 474</b>	<b>2 868</b>	<b>1 210</b>	<b>733</b>	<b>599</b>	<b>1 010</b>	<b>15 497</b>

**II REGION, MEJILLONES, DESEMBARQUE TOTAL AÑO 2004  
POR ESPECIE Y MES  
(En toneladas)**

ESPECIE	ENE	FEB	MAR	ABR	MAY	JUN	JUL	AGO	SEP	OCT	NOV	DIC	Total
CHASCÓN O HUIRO NEGRO	101	602	53	-	-	-	-	-	-	-	-	36	792
HUIRO PALO	-	58	-	-	-	-	-	-	-	13	-	36	107
PELILLO	24	62	123	18	8	52	27	99	30	113	29	-	585
AGUJILLA	29	1	4	-	-	-	-	-	11	-	23	10	78
ANCHOVETA	6 676	6 008	17 194	8 114	3 758	2 124	438	12	8 075	2 900	2 356	3 324	60 979
APAÑADO	-	-	-	-	-	-	-	-	-	-	-	1	1
BACALADILLO O MOTE	-	-	-	-	-	-	45	10	857	-	-	-	912
BACALAO DE PROFUNDIDAD	2	-	-	1	1	2	1	3	1	-	1	-	12
CABALLA	637	633	585	648	-	-	-	-	211	89	1 043	5 002	8 848
CABINZA	-	-	-	-	-	-	-	-	-	-	3	-	3
COJINOBA DEL NORTE	-	-	-	-	-	-	-	-	-	-	2	2	4
JUREL	10 575	18 287	3 566	1 942	5	-	-	-	171	8	940	4 213	39 707
PEJERREY DE MAR	-	1	33	10	-	-	-	-	1	1	-	1	47
PESCADO NO CLASIFICADO	2	-	-	-	-	-	-	-	-	-	-	19	21
SARDINA ESPAÑOLA	-	138	-	-	-	-	-	5	235	123	73	3	577
TOMOYO	-	-	-	-	-	-	-	1	1	-	-	-	2
ALMEJA	1	2	-	-	-	12	-	-	5	1	10	-	31
CARACOL LOCATE	-	-	1	1	-	-	2	-	-	-	-	-	4
CHOLGA	-	1	-	-	12	10	-	-	-	-	-	-	23
CULENGUE	-	-	-	-	-	-	-	-	1	8	22	-	29
JIBIA O CALAMAR ROJO	10	15	56	28	12	-	2	-	9	-	1	9	142
LAPA	-	-	-	-	-	-	-	10	2	-	-	1	13
NAVAJUELA	-	-	-	-	-	-	-	-	1	-	1	-	2
OSTION DEL NORTE	-	-	-	-	-	14	4	-	44	24	19	30	135
PULPO	-	-	69	36	-	-	3	5	56	25	-	-	194
JAIBA PELUDA O PACHONA	-	-	-	-	-	-	-	-	-	-	-	1	1
ERIZO	35	116	-	-	-	1	25	59	1	1	-	-	238
TOTAL ALGAS	125	722	176	18	8	52	27	99	30	126	29	72	1 484
TOTAL PESCADOS	17 921	25 068	21 382	10 715	3 764	2 126	484	31	9 563	3 121	4 441	12 575	111 191
TOTAL MOLUSCOS	11	18	126	65	24	36	11	15	118	56	53	40	573
TOTAL CRUSTACEOS	0	0	0	0	0	0	0	0	0	0	0	1	1
TOTAL OTRAS ESPECIES	35	118	0	0	0	1	25	59	1	1	0	0	238
<b>TOTAL GENERAL</b>	<b>18 092</b>	<b>25 924</b>	<b>21 884</b>	<b>10 798</b>	<b>3 798</b>	<b>2 215</b>	<b>547</b>	<b>204</b>	<b>9 712</b>	<b>3 304</b>	<b>4 523</b>	<b>12 688</b>	<b>113 467</b>

**II REGION, TALTAL, DESEMBARQUE TOTAL AÑO 2004  
POR ESPECIE Y MES  
(En toneladas)**

ESPECIE	ENE	FEB	MAR	ABR	MAY	JUN	JUL	AGO	SEP	OCT	NOV	DIC	Total
CHASCON O HUIRO NEGRO	2 224	2 542	1 556	983	2 189	2 439	2 725	1 981	2 816	1 923	2 224	5 061	28 863
HUIRO	-	-	-	1	-	-	-	-	-	-	-	-	1
HUIRO PALO	82	-	110	33	190	119	290	268	268	169	52	51	1 632
ANCHOVETA	-	1	-	-	1	-	1	1	-	-	-	2	6
APAÑADO	-	-	-	-	-	-	-	1	-	-	-	-	1
BACALAO DE PROFUNDIDAD	-	1	1	-	-	-	1	-	-	-	-	-	3
BLANQUILLO	-	-	-	-	-	-	-	2	-	-	-	-	2
CABRILLA	-	-	-	-	-	-	-	2	-	1	6	-	9
COJINOBA DEL NORTE	1	11	-	1	1	1	6	-	-	-	-	5	28
CONGRIO COLORADO	1	-	-	1	1	8	-	-	-	-	-	1	12
CORVINA	-	1	-	-	-	-	-	1	-	-	-	1	3
DORADO DE ALTURA	6	7	3	23	-	-	-	1	1	-	2	2	45
JUREL	-	-	-	1	1	-	-	1	-	-	-	4	7
SARDINA COMUN	-	-	-	-	-	-	-	-	4	-	-	-	4
SARDINA ESPAÑOLA	-	-	7	9	6	-	-	-	-	-	-	-	22
SARGO	-	2	-	-	-	-	-	-	-	-	-	-	2
TIBURON O MARRAJO	2	-	-	-	-	-	-	-	-	-	-	-	2
JIBIA O CALAMAR ROJO	-	-	-	-	-	-	-	-	-	6	-	-	6
LAPA	15	1	1	37	31	14	47	10	23	14	2	1	196
PULPO	-	-	13	38	26	-	-	3	5	9	-	-	94
ERIZO	16	175	5	2	201	81	164	140	32	1	-	-	817
TOTAL ALGAS	2 306	2 542	1 666	1 017	2 379	2 558	3 015	2 249	3 084	2 092	2 276	5 112	30 296
TOTAL PESCADOS	10	23	11	35	10	9	10	9	5	1	8	15	146
TOTAL MOLUSCOS	15	1	14	75	57	14	47	13	28	29	2	1	296
TOTAL CRUSTACEOS	0	0	0	0	0	0	0	0	0	0	0	0	0
TOTAL OTRAS ESPECIES	16	175	5	2	201	81	164	140	32	1	0	0	817
<b>TOTAL GENERAL</b>	<b>2 347</b>	<b>2 741</b>	<b>1 696</b>	<b>1 129</b>	<b>2 647</b>	<b>2 662</b>	<b>3 236</b>	<b>2 411</b>	<b>3 149</b>	<b>2 123</b>	<b>2 286</b>	<b>5 128</b>	<b>31 555</b>

**II REGION, TOCOPILLA, DESEMBARQUE TOTAL AÑO 2004  
POR ESPECIE Y MES  
(En toneladas)**

<b>ESPECIE</b>	<b>ENE</b>	<b>FEB</b>	<b>MAR</b>	<b>ABR</b>	<b>MAY</b>	<b>JUN</b>	<b>JUL</b>	<b>AGO</b>	<b>SEP</b>	<b>OCT</b>	<b>NOV</b>	<b>DIC</b>	<b>Total</b>
CHASCON O HUIRO NEGRO	404	522	792	501	982	294	483	319	514	390	242	514	5 957
HUIRO	144	153	19	52	558	90	162	48	320	211	-	312	2 069
HUIRO PALO	1 344	1 515	895	485	946	418	1 345	1 712	2 416	1 282	396	245	12 999
AGUJILLA	34	10	18	1	-	1	-	-	12	25	56	49	206
ALBACORA O PEZ ESPADA	-	-	-	-	-	-	3	-	-	-	-	-	3
ANCHOVETA	5 056	17 320	27 262	24 215	10 885	9 815	1 154	1 129	8 424	26 640	9 986	9 586	151 472
AZULEJO	1	4	3	3	2	-	1	-	-	1	1	-	16
BACALADILLO O MOTE	-	-	19	-	-	-	-	-	-	-	-	-	19
CABALLA	683	1 350	742	571	159	4	-	1	1	80	9 659	12 518	25 768
CABRILLA	-	5	1	-	-	2	2	-	-	-	-	-	10
CABRILLA COMUN	2	2	-	-	-	1	-	-	1	17	1	-	24
COJINOBA DEL NORTE	-	-	-	-	2	3	1	-	1	2	1	1	11
CONGRIO COLORADO	-	-	-	-	-	-	-	-	-	1	-	-	1
CONGRIO NEGRO	-	-	-	-	-	6	-	-	-	-	-	2	8
CORVINA	-	-	-	-	-	-	-	-	1	-	-	-	1
DORADO DE ALTURA	-	5	-	2	8	1	-	1	-	-	-	-	17
JUREL	9 025	14 665	3 309	2 568	1 041	-	1	-	5	199	1 596	5 451	37 860
PEJERREY DE MAR	4	10	112	19	11	1	-	-	-	6	2	3	166
PESCADO NO CLASIFICADO	-	-	-	-	-	-	-	-	-	-	43	205	248
SARDINA ESPAÑOLA	6	4	-	-	1	-	-	-	1	1	23	69	105
TIBURON O MARRAJO	8	14	8	4	-	-	-	-	-	3	5	7	49
TOMOYO	-	-	-	-	-	-	-	-	-	-	-	1	1
ALMEJA	10	1	1	4	-	1	-	1	1	-	2	2	23
CARACOL LOCATE	3	34	2	-	-	-	26	44	-	-	-	-	109
CHOLGA	6	5	8	1	7	6	13	14	10	4	7	16	97
CHORO	-	2	1	-	-	-	-	-	-	-	-	-	3
CULENGUE	-	-	3	1	-	-	3	1	-	2	21	21	52
JIBIA O CALAMAR ROJO	19	60	132	44	12	62	-	8	53	7	3	36	436
LAPA	44	54	52	42	88	86	111	85	55	118	117	30	882
LOCO	-	-	-	-	-	-	-	-	-	-	53	-	53
PULPO	-	-	31	25	186	-	-	190	36	7	1	-	476
JAIBA PELUDA O PACHONA	-	-	-	-	-	-	-	7	-	1	1	-	9
LANGOSTINO ENANO	28	7	10	21	3	-	-	-	-	2	-	-	71
ERIZO	30	262	32	85	237	234	472	426	226	71	-	-	2 075
PIURE	-	-	-	-	-	11	-	-	-	-	1	-	12
TOTAL ALGAS	1 892	2 190	1 706	1 038	2 486	802	1 990	2 079	3 250	1 883	638	1 071	21 025
TOTAL PESCADOS	14 819	33 389	31 474	27 383	12 109	9 834	1 162	1 131	8 446	26 975	21 373	27 892	215 987
TOTAL MOLUSCOS	82	156	230	117	293	155	153	343	155	138	204	105	2 131
TOTAL CRUSTACEOS	28	7	10	21	3	0	0	7	0	3	1	0	80
TOTAL OTRAS ESPECIES	30	262	32	85	237	245	472	426	226	71	1	0	2 087
<b>TOTAL GENERAL</b>	<b>18 851</b>	<b>38 004</b>	<b>33 452</b>	<b>28 644</b>	<b>15 128</b>	<b>11 036</b>	<b>3 777</b>	<b>3 986</b>	<b>12 077</b>	<b>29 070</b>	<b>22 217</b>	<b>29 068</b>	<b>241 310</b>

**III REGION, DESEMBARQUE TOTAL AÑO 2004  
POR ESPECIE Y MES  
(En toneladas)**

ESPECIE	ENE	FEB	MAR	ABR	MAY	JUN	JUL	AGO	SEP	OCT	NOV	DIC	Total
CHASCON O HUIRO NEGRO	7 489	5 186	9 572	6 161	2 527	4 380	2 762	2 583	4 110	6 260	1 906	3 450	56 386
CHICOREA DE MAR	-	-	3	29	-	-	67	9	50	24	9	21	212
HUIRO	-	166	197	115	-	-	-	14	6	210	132	20	860
HUIRO PALO	1 739	499	2 328	1 741	332	390	495	683	1 025	2 085	454	337	12 106
PELILLO	27	-	-	-	14	46	2	36	7	-	-	1	133
AGUJILLA	-	-	-	-	-	-	-	-	-	-	16	-	16
ALBACORA O PEZ ESPADA	-	-	1	11	25	45	20	-	-	-	-	-	102
ANCHOVETA	27	3 806	7 439	4 589	13 216	5 164	6 516	3 861	677	318	5 051	783	51 445
APAÑADO	-	-	1	-	1	-	-	-	-	-	-	1	3
ATUN ALETA AMARILLA	-	-	-	1	2	1	-	-	-	-	-	-	4
BACALADILLO O MOTE	-	-	-	-	-	-	-	-	-	-	-	27	27
BACALAO DE PROFUNDIDAD	1	7	4	3	6	5	4	6	6	4	8	11	63
BESUGO	-	-	1	-	-	-	-	-	-	-	-	-	1
BONITO	-	-	2	-	-	-	-	-	-	-	-	-	2
BRECA O BILAGAY	-	-	-	-	-	-	-	-	-	-	-	2	2
CABALLA	3 379	6 732	1 762	2 944	302	2 149	2 624	443	291	666	163	75	21 530
CABRILLA	2	-	-	-	1	-	1	-	-	-	1	1	6
COJINOBA DEL NORTE	3	3	5	3	3	2	2	-	3	4	2	-	30
CONGRIO COLORADO	6	6	6	3	2	1	3	5	3	4	7	5	51
CONGRIO DORAÑO	-	-	-	2	-	-	-	-	-	-	-	-	2
CONGRIO NEGRO	-	1	-	-	-	-	-	-	-	-	-	-	1
CORVINA	-	-	4	2	-	-	-	-	2	-	-	-	8
DORADO DE ALTURA	17	80	44	27	8	1	1	1	-	9	7	11	206
JUREL	1 430	1 313	298	1 029	85	153	99	111	63	208	91	356	5 236
MERLUZA COMUN	1	2	6	-	1	1	-	-	-	1	1	3	16
PEJEPERRO	1	1	1	1	1	-	1	2	1	1	1	1	12
PESCADO NO CLASIFICADO	-	-	-	-	-	1	-	-	-	-	-	-	1
ROLLIZO	-	3	-	2	-	-	-	-	-	-	-	-	5
SARDINA COMUN	2	-	-	-	-	-	-	18	-	-	-	-	20
SARDINA ESPAÑOLA	-	4	1	-	-	-	-	-	-	2	-	-	7
SIERRA	-	2	3	2	1	1	1	4	27	1	1	-	43
TIBURON O MARRAJO	1	5	2	2	-	-	1	-	-	-	1	4	16
VIEJA O MULATA	2	2	1	2	2	-	1	2	2	1	1	1	17
ABALON JAPONES	1	1	1	-	-	-	-	7	-	-	-	-	10
ABALON ROJO	6	7	7	7	2	4	3	5	6	6	6	7	66
ALMEJA	2	3	-	-	2	-	-	-	-	-	-	-	7
CARACOL LOCATE	-	1	-	-	-	-	-	-	-	-	-	-	1
CARACOL TEGULA	1	1	-	-	-	-	1	1	-	-	-	-	4
CHITON O APRETADOR	3	-	-	-	-	-	-	-	-	-	-	-	3
CHOLGA	3	3	3	7	4	2	3	3	3	-	-	-	31
JIBIA O CALAMAR ROJO	-	-	-	1	240	1 501	2 079	112	-	31	359	26	4 349
LAPA	12	10	7	32	96	30	70	78	71	109	137	66	718
LAPA NEGRA	2	1	5	2	-	-	1	-	-	-	3	-	14
LAPA ROSADA	-	-	-	-	-	-	-	-	-	-	5	-	5
LOCO	2	5	-	-	-	-	-	-	-	-	34	10	51
OSTION DEL NORTE	1 158	1 181	514	283	174	297	-	380	1 401	1 028	2 160	1 284	9 840
PULPO	-	-	1	15	17	-	-	6	4	6	-	-	49
CAMARON NAILON	42	27	82	1	-	16	4	3	4	74	35	137	425
JAIBA	-	-	-	-	3	3	2	3	1	-	-	-	12
JAIBA MARMOLA	-	-	1	-	-	-	-	-	-	-	-	-	1
JAIBA PELUDA O PACHONA	1	1	-	-	1	1	1	-	-	-	-	-	5
LANGOSTINO AMARILLO	-	-	2	1	60	22	3	-	11	-	11	46	156
LANGOSTINO COLORADO	-	-	-	8	-	-	16	-	-	-	-	-	24
ERIZO	-	28	51	16	89	21	151	186	267	89	-	-	898
PIURE	8	10	4	6	3	1	2	2	1	1	3	1	42
TOTAL ALGAS	9 255	5 851	12 098	8 046	2 873	4 816	3 326	3 325	5 198	8 579	2 501	3 629	69 697
TOTAL PESCADOS	4 872	11 967	9 581	8 623	13 856	7 524	9 274	4 453	1 075	1 217	5 349	1 281	78 872
TOTAL MOLUSCOS	1 190	1 213	538	327	535	1 834	2 157	592	1 485	1 180	2 704	1 393	15 148
TOTAL CRUSTACEOS	43	28	85	10	64	42	26	6	16	74	46	183	623
TOTAL OTRAS ESPECIES	8	38	55	22	92	22	153	188	266	90	3	1	940
<b>TOTAL GENERAL</b>	<b>15 388</b>	<b>19 097</b>	<b>22 357</b>	<b>17 028</b>	<b>17 220</b>	<b>14 238</b>	<b>14 936</b>	<b>8 564</b>	<b>8 042</b>	<b>11 140</b>	<b>10 603</b>	<b>6 887</b>	<b>165 280</b>

**III REGION, CALDERA, DESEMBARQUE TOTAL AÑO 2004**  
**POR ESPECIE Y MES**  
**(En toneladas)**

ESPECIE	ENE	FEB	MAR	ABR	MAY	JUN	JUL	AGO	SEP	OCT	NOV	DIÉ	Total
CHASCÓN O HUIRO NEGRO	2 627	2 175	3 506	1 909	2 077	4 111	2 394	2 583	3 228	1 410	989	3 211	30 220
CHICOREA DE MAR	-	-	4	26	-	-	67	9	51	25	9	21	212
HUIRO	-	30	8	10	-	-	-	-	-	10	-	20	78
HUIRO PALO	677	231	743	407	257	326	466	644	813	225	199	281	5 269
PELILLO	26	-	-	-	14	44	12	36	-	-	-	1	133
AGUJILLA	-	-	-	-	-	-	-	-	-	-	16	-	16
ALBACORA O PEZ ESPADA	-	-	1	10	25	46	19	-	-	-	-	-	101
ANCHOVETA	27	3 806	7 440	4 589	13 222	5 164	6 499	3 865	677	316	5 055	785	51 445
APAÑADO	-	-	1	-	1	-	-	-	-	-	-	-	2
ATUN ALETA AMARILLA	-	-	-	1	2	1	-	-	-	-	-	-	4
BACALADILLO O MOTE	-	-	-	-	-	-	-	-	-	-	-	27	27
BACALAO DE PROFUNDIDAD	3	7	3	2	5	5	5	6	7	3	5	11	62
BONITO	-	-	2	-	-	-	-	-	-	-	-	-	2
CABALLA	3 379	6 732	1 753	2 942	300	2 136	2 613	422	291	665	159	74	21 466
COJINOBA DEL NORTE	-	-	13	1	-	2	-	-	1	4	1	-	22
CONGRIO COLORADO	1	27	-	-	-	-	-	-	-	-	-	-	28
CONGRIO DORADO	-	-	-	2	-	-	-	-	-	-	-	-	2
CORVINA	-	-	5	1	-	-	-	-	1	-	-	-	7
DORADO DE ALTURA	10	54	25	3	-	-	-	1	-	10	9	14	126
JUREL	1 425	1 304	265	996	63	123	78	76	59	201	82	347	5 019
MERLUZA COMUN	-	-	2	-	-	-	-	-	-	-	2	-	4
PEJEPERRO	-	1	1	-	-	-	-	-	1	1	-	2	6
PESCADO NO CLASIFICADO	-	-	1	-	-	-	-	-	-	-	-	-	1
ROLLIZO	-	-	-	3	-	-	-	-	-	-	-	-	3
SARDINA COMUN	2	-	-	-	-	-	-	18	-	-	-	-	20
SARDINA ESPAÑOLA	-	4	1	-	-	-	-	-	-	2	-	-	7
SIERRA	-	-	-	-	-	-	-	2	27	-	1	-	30
TIBURON O MARRAJO	5	5	1	-	-	-	-	-	-	-	1	4	16
VIEJA O MULATA	5	5	-	-	5	-	-	-	-	-	-	-	15
ABALON JAPONES	1	1	1	-	-	-	-	7	-	-	-	-	10
ABALON ROJO	6	7	9	9	1	4	3	4	6	6	5	6	66
ALMEJA	1	-	-	-	1	-	-	-	-	-	-	-	2
CARACOL TEGULA	-	-	-	-	-	-	-	-	4	-	-	-	4
CHOLGA	-	-	-	-	2	-	4	-	-	5	-	-	11
JIBIA O CALAMAR ROJO	-	-	-	-	240	1 502	2 062	114	-	17	349	28	4 312
LAPA	7	2	-	15	35	11	-	-	20	23	2	5	120
LAPA NEGRA	1	-	3	3	-	-	1	-	-	-	2	-	10
LOCO	2	2	-	-	-	-	-	-	-	-	2	-	6
OSTION DEL NORTE	1 109	1 138	497	249	157	296	-	380	1 401	1 022	2 120	1 288	9 657
PULPO	-	-	-	6	2	-	-	5	-	-	-	-	13
CAMARON NAILON	41	28	27	2	-	16	4	3	2	73	33	122	351
JAIBA	-	-	-	-	2	3	3	3	1	-	-	-	12
JAIBA MARMOLA	-	-	1	-	-	-	-	-	-	-	-	-	1
JAIBA PELUDA O PACHONA	-	4	-	-	1	-	-	-	-	-	-	-	5
LANGOSTINO AMARILLO	-	-	-	2	-	-	-	-	-	-	-	1	3
LANGOSTINO COLORADO	-	-	-	8	-	-	16	-	-	-	-	-	24
ERIZO	-	-	-	6	18	14	4	68	-	-	-	-	110
PIURE	-	-	-	-	-	2	-	-	-	-	-	-	2
TOTAL ALGAS	3 330	2 436	4 261	2 352	2 348	4 481	2 939	3 272	4 092	1 670	1 197	3 534	35 912
TOTAL PESCADOS	4 857	11 945	9 514	8 550	13 623	7 477	9 214	4 390	1 064	1 202	5 331	1 264	78 431
TOTAL MOLUSCOS	1 127	1 150	510	282	438	1 813	2 070	510	1 431	1 073	2 480	1 327	14 211
TOTAL CRUSTACEOS	41	32	28	12	3	19	23	6	3	73	33	123	396
TOTAL OTRAS ESPECIES	0	0	0	6	18	16	4	68	0	0	0	0	112
<b>TOTAL GENERAL</b>	<b>9 356</b>	<b>15 683</b>	<b>14 313</b>	<b>11 202</b>	<b>18 430</b>	<b>13 808</b>	<b>14 250</b>	<b>8 246</b>	<b>6 590</b>	<b>4 018</b>	<b>9 041</b>	<b>8 248</b>	<b>129 062</b>

**III REGION, CHAÑARAL, DESEMBARQUE TOTAL AÑO 2004  
POR ESPECIE Y MES  
(En toneladas)**

ESPECIE	ENE	FEB	MAR	ABR	MAY	JUN	JUL	AGO	SEP	OCT	NOV	DIC	Total
CHASCON O HUIRO NEGRO	152	600	413	174	449	114	171	-	509	42	-	83	2 707
HUIRO	-	-	-	18	-	-	-	-	-	37	133	-	188
HUIRO PALO	-	-	66	-	-	-	-	-	-	-	-	-	66
ALBACORA O PEZ ESPADA	-	-	-	-	1	-	-	-	-	-	-	-	1
APAÑADO	-	-	-	-	1	-	-	-	-	-	-	-	1
CABALLA	-	-	-	-	-	-	2	-	-	-	-	-	2
CABRILLA	6	-	-	-	-	-	-	-	-	-	-	-	6
COJINOBA DEL NORTE	1	1	-	-	-	-	-	3	-	-	-	-	5
CONGRIO COLORADO	-	-	-	-	-	-	-	-	-	-	1	22	23
CORVINA	-	-	-	1	-	-	-	-	-	-	-	-	1
DORADO DE ALTURA	-	11	25	6	3	2	3	-	-	-	-	-	50
JUREL	-	-	-	-	-	13	4	-	-	-	-	-	17
PEJEPERRO	-	-	-	1	1	-	-	-	-	-	1	-	3
ALMEJA	-	5	-	-	-	-	-	-	-	-	-	-	5
CARACOL LOCATE	-	1	-	-	-	-	-	-	-	-	-	-	1
CHOLGA	-	2	4	6	-	3	-	-	-	-	5	-	20
LAPA	-	-	31	-	14	1	20	21	27	52	66	20	252
LAPA NEGRA	-	-	2	-	-	-	-	-	1	-	1	-	4
LAPA ROSADA	-	-	-	-	-	-	-	-	-	-	5	-	5
LOCO	-	-	-	-	-	-	-	-	-	-	31	10	41
OSTION DEL NORTE	-	5	1	-	-	-	-	-	-	-	3	1	10
PULPO	-	-	-	7	14	-	-	-	9	6	-	-	36
ERIZO	-	30	57	7	50	1	64	77	264	90	-	-	640
PIURE	-	-	1	-	1	-	-	-	-	-	-	-	2
TOTAL ALGAS	152	600	479	192	449	114	171	0	509	79	133	83	2 961
TOTAL PESCADOS	7	12	25	8	6	15	9	3	0	0	2	22	109
TOTAL MOLUSCOS	0	13	38	13	28	4	20	21	37	58	111	31	374
TOTAL CRUSTACEOS	0	0	0	0	0	0	0	0	0	0	0	0	0
TOTAL OTRAS ESPECIES	0	30	58	7	51	1	64	77	264	90	0	0	642
<b>TOTAL GENERAL</b>	<b>159</b>	<b>655</b>	<b>600</b>	<b>220</b>	<b>534</b>	<b>134</b>	<b>264</b>	<b>101</b>	<b>810</b>	<b>227</b>	<b>248</b>	<b>136</b>	<b>4 088</b>



**III REGION, HUASCO, DESEMBARQUE TOTAL AÑO 2004  
POR ESPECIE Y MES  
(En toneladas)**

ESPECIE	ENE	FEB	MAR	ABR	MAY	JUN	JUL	AGO	SEP	OCT	NOV	DIC	Total
CHASCON O HUIRO NEGRO	4 714	2 411	5 654	4 078	2	155	196	-	372	4 807	916	154	23 459
HUIRO	-	134	190	88	-	-	-	13	6	163	-	-	594
HUIRO PALO	1 061	269	1 519	1 332	72	65	30	41	218	1 855	251	58	6 771
BACALAO DE PROFUNDIDAD	-	1	-	-	-	-	-	-	-	-	-	-	1
BESUGO	-	-	1	-	-	-	-	-	-	-	-	-	1
BRECA O BILAGAY	-	-	-	-	-	-	-	-	-	-	-	2	2
CABALLA	-	-	7	2	2	13	9	20	-	1	7	1	62
COJINOBA DEL NORTE	-	1	2	-	-	-	-	-	-	-	-	-	3
CONGRIO NEGRO	-	-	-	-	-	1	-	-	-	-	-	-	1
DORADO DE ALTURA	9	13	-	4	-	-	-	-	1	-	1	2	30
JUREL	2	3	29	26	47	18	15	34	3	8	8	7	200
MERLUZA COMUN	-	-	7	-	5	-	-	-	-	-	-	-	12
PEJEPERRO	-	-	-	-	-	-	1	2	-	-	-	-	3
ROLLIZO	-	2	-	-	-	-	-	-	-	-	-	-	2
SIERRA	-	-	12	1	-	-	-	-	-	-	-	-	13
VIEJA O MULATA	-	-	-	-	-	2	-	-	-	-	-	-	2
CHITON O APRETADOR	-	3	-	-	-	-	-	-	-	-	-	-	3
JIBIA O CALAMAR ROJO	-	-	-	-	-	-	-	-	-	16	21	-	37
LAPA	-	3	-	35	40	18	43	50	21	33	64	39	346
LOCO	1	3	-	-	-	-	-	-	-	-	-	-	4
OSTION DEL NORTE	39	30	8	8	12	-	-	-	4	-	56	16	173
CAMARON NAILON	-	-	56	-	-	-	-	-	2	-	-	16	74
LANGOSTINO AMARILLO	-	-	1	-	61	23	3	-	10	-	11	44	153
ERIZO	-	-	-	-	23	5	87	33	-	-	-	-	148
PIURE	31	4	-	2	-	-	-	-	-	-	1	-	38
TOTAL ALGAS	5 775	2 814	7 383	5 498	74	220	226	54	596	6 825	1 167	212	30 824
TOTAL PESCADOS	11	20	58	33	54	34	25	56	4	9	16	12	332
TOTAL MOLUSCOS	40	39	8	43	52	18	43	50	25	49	141	55	563
TOTAL CRUSTACEOS	0	0	57	0	61	23	3	0	12	0	11	60	227
TOTAL OTRAS ESPECIES	31	4	0	2	23	5	87	33	0	0	1	0	186
<b>TOTAL GENERAL</b>	<b>5 857</b>	<b>2 877</b>	<b>7 486</b>	<b>5 676</b>	<b>284</b>	<b>300</b>	<b>384</b>	<b>193</b>	<b>637</b>	<b>6 883</b>	<b>1 336</b>	<b>339</b>	<b>32 132</b>

**IV REGION, DESEMBARQUE TOTAL AÑO 2004  
POR ESPECIE Y MES**

(En toneladas)

ESPECIE	ENE	FEB	MAR	ABR	MAY	JUN	JUL	AGO	SEP	OCT	NOV	DIC	Total
CHASCA	2	61	7	3	1	-	6	5	2	1	2	5	95
CHASCÓN O HUIRO NEGRO	3 124	4 291	2 401	1 830	4 749	1 213	2 740	3 494	4 828	4 217	4 191	5 129	42 207
COCHAYUYO	2	4	11	1	5	-	-	-	-	-	-	13	38
HUIRO	800	1 261	385	217	464	593	128	336	99	74	416	767	5 540
HUIRO PALO	2 654	1 410	1 548	1 232	3 013	2 856	2 327	1 965	2 821	5 309	2 243	3 353	30 531
LUGA CUCHARA O CORTA	-	4	1	4	-	-	-	-	-	-	-	-	9
PELILLO	1 306	799	1 000	318	577	517	198	420	220	517	506	392	6 770
ALBACORA O PEZ ESPADA	-	-	-	88	51	35	30	43	92	52	44	27	462
ANCHOVETA	-	7	4 272	4 393	5 285	5 861	5 218	2 069	2 013	744	468	1 726	32 076
ANGUILA	1	-	-	-	-	-	-	-	-	-	-	-	1
APAÑADO	-	-	-	-	-	-	-	1	-	-	-	-	1
ATUN ALETA AMARILLA	-	-	-	-	1	-	-	-	2	-	1	1	5
AZULEJO	-	-	1	1	1	1	2	3	9	7	-	7	32
BACALAO DE PROFUNDIDAD	1	3	3	3	2	-	3	2	1	-	3	2	23
BESUGO	2	20	4	-	-	-	-	-	-	-	-	-	26
BLANQUILLO	5	2	2	1	1	1	1	-	1	1	1	-	16
BRECA O BILAGAY	1	-	1	1	1	-	-	1	-	-	1	-	6
BROTULA	-	-	-	-	-	-	-	-	3	-	-	-	3
CABALLA	935	2 861	951	612	299	96	98	55	101	202	76	8	6 294
CABINZA	2	-	-	-	1 945	671	243	46	145	27	63	28	3 170
CABRILLA	-	2	-	2	-	-	-	-	-	-	-	-	4
CABRILLA COMUN	-	-	1	-	-	-	-	-	-	-	-	-	1
COJINOBA DEL NORTE	16	1	4	4	2	-	1	-	1	1	3	1	34
CONGRIO COLORADO	7	5	3	3	2	2	3	2	3	4	3	4	41
CONGRIO DORADO	-	1	-	-	-	-	-	-	-	-	-	-	2
CONGRIO NEGRO	9	6	2	1	1	1	-	2	2	2	2	4	32
CORVINA	1	-	-	1	4	-	-	1	-	-	-	1	8
DORADO DE ALTURA	6	11	2	1	-	-	-	1	-	-	1	-	22
JERGUILLA	1	-	1	1	1	1	-	1	1	-	1	1	9
JUREL	1 457	5 175	2 962	1 545	1 121	507	1 173	635	661	867	396	208	16 707
LENGUADO	3	1	1	1	1	1	2	1	1	1	1	1	15
MACHUELO O TRITRE	18	-	59	21	423	118	145	46	4	60	49	8	951
MERLUZA COMUN	16	27	13	10	12	13	5	6	8	9	13	4	136
PEJEGALLO	2	2	-	-	-	-	2	2	1	1	-	1	11
PEJEPERRO	-	-	1	-	-	-	-	-	-	2	-	1	4
PEJERREY DE MAR	-	-	1	5	-	-	-	-	-	-	-	-	6
PESCADO NO CLASIFICADO	3	4	2	2	2	1	1	1	2	1	-	-	19
RAYA VOLANTIN	-	-	1	-	-	-	-	-	-	-	-	-	1
ROLLIZO	2	2	1	1	1	1	3	1	2	2	1	2	19
SARDINA COMUN	18	16	8	-	13	-	-	-	20	23	10	13	119
SARDINA ESPAÑOLA	-	-	-	1	-	19	2	-	15	5	78	14	134
SIERRA	10	11	9	13	6	6	4	5	2	1	1	1	69
TIBURÓN O MARRAJÓ	-	-	-	5	5	2	3	4	9	4	-	2	34
TOLLO	1	1	-	1	-	-	-	-	1	-	-	-	4
TURBOT	2	3	3	2	1	2	3	5	3	11	3	7	45
VIDRIOLA, PALÓMETA, DORADO O TOREI	-	-	-	-	1	-	-	1	1	1	-	-	4
VIEJA O MULATA	2	2	1	1	1	1	2	1	1	-	1	1	14
ALMEJA	-	1	1	1	1	-	-	-	95	-	-	1	100
CARACOL TEGULA	13	10	7	5	7	2	4	4	3	3	4	2	64
CHITÓN O APRETADOR	19	4	-	-	1	-	1	3	-	-	-	-	28
CHOCHA	2	1	1	2	1	1	1	1	-	-	-	-	10
CHORITO	-	-	-	-	1	-	-	-	-	-	-	-	1
JIBIA O CALAMAR ROJO	1 331	1 806	2 399	2 457	3 553	2 368	4 092	4 433	2 418	1 016	2 490	3 936	32 099
LAPA	47	58	12	90	60	15	58	84	119	89	124	119	875
LAPA BONETE	-	-	-	-	1	1	1	-	2	-	-	-	5
LAPA NEGRA	4	6	3	3	5	-	7	9	11	1	1	1	51
LAPA ROSADA	6	2	2	3	5	-	-	3	7	1	1	2	32
LOCO	69	30	-	-	-	4	-	-	19	65	411	204	802
MACHA	50	37	47	146	69	37	14	10	27	4	44	93	578
NAVAJUELA	2	2	-	-	-	-	-	-	-	-	-	-	4
OSTIÓN DEL NORTE	1 238	1 140	1 202	1 468	1 160	1 268	273	461	789	2 576	1 942	1 016	14 533
TAQUILLA	-	-	-	-	-	-	-	-	-	-	-	38	38
CAMARÓN NAILÓN	75	240	62	77	112	150	16	11	187	202	206	216	1 554
CENTOLLA DEL NORTE	-	-	-	-	-	-	3	1	1	1	-	-	6
GAMBA	-	2	-	2	1	1	1	-	1	2	1	2	13
JAIBA	-	-	-	1	1	-	-	-	-	-	-	1	3
JAIBA MORA	7	7	6	3	4	2	5	7	4	5	5	4	59
JAIBA PELUDA O PACHONA	6	7	10	10	6	3	6	8	4	6	5	4	73
JAIBA REMADORA	-	-	-	-	-	-	-	-	-	-	4	14	18
LANGOSTINO AMARILLO	1	8	16	85	189	21	150	255	145	332	259	83	1 544
LANGOSTINO COLORADO	68	20	125	5	149	34	89	28	149	46	21	19	753
PICOROCO	5	7	9	14	8	9	13	12	11	7	6	8	109
ERIZO	1	2	-	1	2	1	2	1	1	-	-	-	11

**IV REGION, DESEMBARQUE TOTAL AÑO 2004  
POR ESPECIE Y MES  
(En toneladas)**

<b>ESPECIE</b>	<b>ENE</b>	<b>FEB</b>	<b>MAR</b>	<b>ABR</b>	<b>MAY</b>	<b>JUN</b>	<b>JUL</b>	<b>AGO</b>	<b>SEP</b>	<b>OCT</b>	<b>NOV</b>	<b>DIC</b>	<b>Total</b>
PIURE	18	21	20	24	18	13	21	18	17	23	17	20	230
TOTAL ALGAS	7 888	7 830	5 353	3 605	8 809	5 179	5 399	6 220	7 770	10 118	7 358	9 659	85 188
TOTAL PESCADOS	2 519	8 163	8 309	6 720	9 163	7 340	6 944	2 955	3 105	2 028	1 220	2 074	80 560
TOTAL MOLUSCOS	2 778	2 887	3 874	4 175	4 864	3 696	4 451	5 008	3 490	3 757	5 017	5 412	49 220
TOTAL CRUSTACEOS	162	291	228	197	470	220	283	320	502	601	507	351	4 132
TOTAL OTRAS ESPECIES	19	23	20	25	20	14	23	19	18	23	17	20	241
<b>TOTAL GENERAL</b>	<b>13 367</b>	<b>19 204</b>	<b>17 584</b>	<b>14 722</b>	<b>23 346</b>	<b>16 449</b>	<b>17 100</b>	<b>14 522</b>	<b>14 885</b>	<b>18 527</b>	<b>14 119</b>	<b>17 518</b>	<b>199 341</b>

**IV REGION, COQUIMBO, DESEMBARQUE TOTAL AÑO 2004  
POR ESPECIE Y MES  
(En toneladas)**

<b>ESPECIE</b>	<b>ENE</b>	<b>FEB</b>	<b>MAR</b>	<b>ABR</b>	<b>MAY</b>	<b>JUN</b>	<b>JUL</b>	<b>AGO</b>	<b>SEP</b>	<b>OCT</b>	<b>NOV</b>	<b>DIC</b>	<b>Total</b>
CHASCÓN O HUIRO NEGRO	493	599	758	510	810	247	732	153	367	263	225	444	5 601
HUIRO	-	-	21	-	-	-	-	14	-	-	-	173	208
HUIRO PALO	326	9	41	147	350	73	152	9	117	53	75	1	1 353
PELILLO	1 303	800	997	311	600	515	197	418	220	516	505	388	6 770
ALBACORA O PEZ ESPADA	-	-	-	88	50	36	31	43	92	51	44	27	462
ANCHOVETA	18	6	4 234	4 317	5 099	5 813	5 221	2 087	2 018	746	488	1 722	31 749
ANGUILA	1	-	-	-	-	-	-	-	-	-	-	-	1
APAÑADO	-	-	-	-	-	-	-	1	-	-	-	-	1
ATUN ALETA AMARILLA	-	-	-	-	-	-	-	-	2	1	2	-	5
AZULEJO	-	-	1	1	1	2	2	4	9	7	-	5	32
BACALAO DE PROFUNDIDAD	-	2	4	4	2	-	3	3	1	1	2	1	23
BESUGO	-	22	3	-	-	-	-	-	-	-	1	-	26
BLANQUILLO	2	-	5	-	-	-	3	-	-	1	1	-	12
BROTULA	-	-	-	-	-	-	-	-	3	-	-	-	3
CABALLA	939	2 859	947	512	274	87	91	53	102	205	72	6	6 147
CABINZA	-	-	-	-	1 946	671	243	41	145	28	63	28	3 165
CABRILLA	-	2	-	2	-	-	-	-	-	-	-	-	4
CABRILLA COMUN	-	-	1	-	-	-	-	-	-	-	-	-	1
COJINOBA DEL NORTE	7	-	-	-	-	-	-	-	-	-	1	-	8
CONGRIO COLORADO	-	-	6	-	-	-	-	-	-	-	-	-	6
CONGRIO DORADO	2	-	-	-	-	-	-	-	-	-	-	-	2
CORVINA	-	-	-	-	8	-	-	-	-	-	-	-	8
DORADO DE ALTURA	10	-	-	-	-	-	-	-	-	-	-	-	10
JERQUILLA	-	-	1	1	1	1	-	1	1	-	1	2	9
JUREL	1 445	5 159	2 927	1 300	901	435	846	521	611	700	324	134	15 303
LENGUADO	7	-	4	-	-	-	-	1	-	-	-	-	12
MACHUELO O TRITRE	22	-	59	21	424	120	143	46	4	61	42	8	950
MERLUZA COMUN	61	60	1	-	1	3	-	4	3	2	1	-	136
PEJEGALLO	-	10	-	-	-	-	1	-	-	-	-	-	11
PEJEPERRO	-	-	1	-	-	-	-	-	-	2	-	1	4
PEJERREY DE MAR	-	-	-	8	-	-	-	-	-	-	-	-	6
PESCADO NO CLASIFICADO	-	5	-	5	-	6	1	-	1	1	-	-	19
ROLLIZO	-	-	-	-	1	1	-	-	3	1	-	-	6
SARDINA COMUN	17	13	9	-	13	-	-	-	19	22	10	5	108
SARDINA ESPAÑOLA	-	-	-	1	-	19	2	-	16	5	77	14	134
SIERRA	-	-	-	-	-	-	-	-	8	-	-	-	8
TIBURON O MARRAJO	-	-	-	6	5	2	3	4	8	4	1	1	34
TURBOT	2	1	1	2	2	2	3	6	4	11	3	8	45
VIDRIOLA, PALOMETTA, DORADO O TOREMO	-	-	-	-	1	-	-	1	1	1	-	-	4
VIEJA O MULATA	-	-	-	-	-	-	4	-	6	-	-	-	10
ALMEJA	-	-	-	-	-	-	-	-	100	-	-	-	100
CARACOL TEGULA	-	-	8	6	7	-	6	6	-	-	-	3	36
CHOCHA	2	1	1	2	1	1	1	1	-	-	-	-	10
CHORITO	1	-	-	-	-	-	-	-	-	-	-	-	1
JIBIA O CALAMAR ROJO	1 268	1 464	2 080	2 174	3 098	1 921	3 516	4 129	2 263	914	2 322	3 644	28 793
LAPA	-	-	-	47	1	3	55	29	31	46	66	82	360
LAPA NEGRA	-	6	1	-	-	-	7	8	9	1	-	-	32
LAPA ROSADA	-	-	-	-	-	1	1	3	5	1	-	-	11
LOCO	13	-	-	-	-	4	-	-	17	40	297	134	505
MACHA	47	38	47	145	69	37	14	10	29	5	44	95	578
OSTION DEL NORTE	1 245	1 149	1 211	1 474	1 166	1 271	274	461	774	2 586	1 924	998	14 533
CAMARON NAILON	72	244	62	70	106	150	17	8	191	202	187	215	1 524
CENTOLLA DEL NORTE	-	-	-	-	-	-	3	1	1	1	-	-	6
GAMBA	-	4	-	3	-	-	1	-	1	2	-	2	13
JAIBA MORA	-	10	-	-	-	3	-	6	-	6	1	-	28
JAIBA PELUDA O PACHONA	3	-	-	-	8	4	10	5	10	8	11	8	67
LANGOSTINO AMARILLO	3	8	17	58	121	20	113	126	145	197	127	84	1 019
LANGOSTINO COLORADO	68	20	125	5	149	34	89	28	149	46	19	19	751
PICOROCO	10	-	7	-	-	6	10	-	-	-	-	-	33
PIURE	-	-	-	-	-	-	-	-	5	12	-	-	17
TOTAL ALGAS	2 122	1 408	1 817	968	1 760	835	1 081	594	704	832	805	1 006	13 932
TOTAL PESCADOS	2 533	8 139	8 204	6 266	8 729	7 198	6 597	2 816	3 057	1 850	1 113	1 962	58 464
TOTAL MOLUSCOS	2 578	2 656	3 348	3 848	4 342	3 238	3 874	4 647	3 226	3 593	4 653	4 956	44 959
TOTAL CRUSTACEOS	156	286	211	136	384	217	243	176	497	462	345	328	3 441
TOTAL OTRAS ESPECIES	0	0	0	0	0	0	0	0	5	12	0	0	17
<b>TOTAL GENERAL</b>	<b>7 387</b>	<b>12 489</b>	<b>13 580</b>	<b>11 218</b>	<b>15 216</b>	<b>11 488</b>	<b>11 796</b>	<b>8 233</b>	<b>7 491</b>	<b>6 749</b>	<b>8 918</b>	<b>8 252</b>	<b>120 813</b>

**IV REGION, LOS VILOS, DESEMBARQUE TOTAL AÑO 2004  
POR ESPECIE Y MES  
(En toneladas)**

ESPECIE	ENE	FEB	MAR	ABR	MAY	JUN	JUL	AGO	SEP	OCT	NOV	DIC	Total
CHASCA	2	60	6	3	1	-	6	5	1	2	2	3	91
CHASCON O HUIRO NEGRO	1 509	2 675	1 394	1 152	3 292	682	1 205	2 179	2 704	2 799	2 860	3 010	25 461
COCHAYUYO	3	3	11	1	5	-	-	-	-	-	-	13	36
HUIRO	711	849	271	153	278	351	84	227	66	60	162	346	3 558
HUIRO PALO	1 241	1 221	1 279	921	2 024	1 571	1 379	1 204	1 570	2 938	1 154	1 611	18 113
LUGA CUCHARA O CORTA	-	4	1	3	1	-	-	-	-	-	-	-	9
ANCHOVETA	-	-	-	79	192	-	-	-	-	-	-	-	271
BLANQUILLO	-	-	-	-	-	-	-	1	1	-	-	-	2
BRECA O BILAGAY	-	-	6	-	-	-	-	-	-	-	-	-	6
COJINOBA DEL NORTE	4	-	1	2	-	-	5	-	11	-	-	1	24
CONGRIO COLORADO	-	-	-	-	-	-	2	-	-	-	-	-	2
CONGRIO NEGRO	-	32	-	-	-	-	-	-	-	-	-	-	32
JUREL	-	-	-	1	-	-	-	-	-	-	-	-	1
LENGUADO	-	-	-	-	-	-	3	-	-	-	-	-	3
ROLLIZO	3	-	-	1	-	-	3	-	-	-	-	-	7
TOLLO	-	-	-	-	-	-	-	-	1	-	-	-	1
VIEJA O MULATA	-	-	-	4	-	-	-	-	-	-	-	-	4
CARACOL TEGULA	4	1	-	-	-	2	-	-	-	-	5	-	12
CHITON O APRETADOR	22	1	-	-	1	-	-	3	-	-	-	-	27
JIBIA O CALAMAR ROJO	-	-	-	-	-	1	2	-	1	1	-	-	5
LAPA	33	43	1	30	44	20	32	86	71	32	42	27	461
LAPA NEGRA	4	1	1	2	4	-	-	-	4	-	1	2	19
LAPA ROSADA	4	2	-	1	6	-	-	-	4	-	1	-	18
LOCO	55	34	-	-	-	-	-	-	-	24	109	67	289
CAMARON NAILON	-	-	-	3	4	-	-	4	-	-	19	-	30
JAIBA MORA	10	-	7	-	-	-	-	-	5	-	-	-	22
JAIBA PELUDA O PACHONA	-	-	-	5	-	-	-	-	-	-	-	-	5
LANGOSTINO AMARILLO	-	-	-	29	67	-	32	129	-	136	132	-	525
LANGOSTINO COLORADO	-	-	-	-	-	-	-	-	-	-	2	-	2
PICOROCCO	-	7	4	10	10	3	3	10	12	5	6	6	76
ERIZO	4	1	1	1	1	1	1	-	1	-	-	-	11
TOTAL ALGAS	3 466	4 812	2 962	2 233	5 601	2 604	2 674	3 615	4 341	5 799	4 178	4 983	47 268
TOTAL PESCADOS	7	32	7	87	192	0	13	1	13	0	0	1	353
TOTAL MOLUSCOS	122	82	2	33	55	23	34	89	80	57	158	96	831
TOTAL CRUSTACEOS	10	7	11	47	81	3	35	143	17	141	159	6	650
TOTAL OTRAS ESPECIES	4	1	1	1	1	1	1	0	1	0	0	0	11
<b>TOTAL GENERAL</b>	<b>3 609</b>	<b>4 934</b>	<b>2 983</b>	<b>2 401</b>	<b>5 930</b>	<b>2 631</b>	<b>2 757</b>	<b>3 848</b>	<b>4 452</b>	<b>5 997</b>	<b>4 495</b>	<b>5 086</b>	<b>49 123</b>

**IV REGION, TONGOY, DESEMBARQUE TOTAL AÑO 2004  
POR ESPECIE Y MES  
(En toneladas)**

<b>ESPECIE</b>	<b>ENE</b>	<b>FEB</b>	<b>MAR</b>	<b>ABR</b>	<b>MAY</b>	<b>JUN</b>	<b>JUL</b>	<b>AGO</b>	<b>SEP</b>	<b>OCT</b>	<b>NOV</b>	<b>DIC</b>	<b>Total</b>
CHASCA	-	1	2	-	-	-	-	-	-	-	1	-	4
CHASCON O HUIRO NEGRO	1 120	1 017	248	168	646	284	803	1 162	1 760	1 155	1 106	1 676	11 145
HUIRO	90	414	93	62	185	242	44	96	33	15	253	247	1 774
HUIRO PALO	1 089	176	225	166	642	1 210	799	751	927	2 321	1 019	1 740	11 065
ANCHOVETA	-	-	47	4	-	-	-	-	-	1	1	3	56
BLANQUILLO	-	-	-	2	-	-	-	-	-	-	-	-	2
CABALLA	-	5	13	81	26	6	9	5	-	1	1	-	147
CABINZA	-	-	-	-	-	-	-	5	-	-	-	-	5
COJINOBA DEL NORTE	-	-	1	-	-	-	-	-	-	-	1	-	2
CONGRIO COLORADO	33	-	-	-	-	-	-	-	-	-	-	-	33
DORADO DE ALTURA	1	7	2	1	-	-	-	1	-	-	-	-	12
JUREL	26	15	37	201	220	74	336	115	51	167	85	76	1 403
MACHUELO O TRITRE	-	-	-	-	-	-	1	-	-	-	-	-	1
RAYA VOLANTIN	-	-	1	-	-	-	-	-	-	-	-	-	1
ROLLIZO	-	-	-	-	-	-	-	-	-	-	2	4	6
SARDINA COMUN	-	3	-	-	-	-	-	-	-	-	-	8	11
SIERRA	-	-	-	61	-	-	-	-	-	-	-	-	61
TOLLO	-	2	-	1	-	-	-	-	-	-	-	-	3
CARACOL TEGULA	12	-	-	-	-	-	-	-	-	4	-	-	16
CHITON O APRETADOR	-	-	-	-	-	-	1	-	-	-	-	-	1
JIBIA O CALAMAR ROJO	55	122	286	363	443	517	554	347	144	39	155	276	3 301
LAPA	-	-	-	-	1	-	-	-	32	5	9	7	54
LAPA BONETE	-	-	-	-	1	1	1	-	2	-	-	-	5
LAPA ROSADA	1	-	-	-	-	-	-	-	-	-	-	2	3
LOCO	-	-	-	-	-	-	-	-	2	1	3	2	8
NAVAJUELA	4	-	-	-	-	-	-	-	-	-	-	-	4
TAQUILLA	-	-	-	-	-	-	-	-	-	-	-	38	38
JAIBA	-	-	-	1	2	-	-	-	-	-	-	-	3
JAIBA MORA	-	-	-	4	-	-	-	-	-	-	-	5	9
JAIBA PELUDA O PACHONA	-	-	1	-	-	-	-	-	-	-	-	-	1
JAIBA REMADORA	-	-	-	-	-	-	-	-	-	-	4	14	18
PIURE	6	7	8	15	25	6	32	31	24	5	25	29	213
TOTAL ALGAS	2 299	1 608	568	396	1 473	1 736	1 646	2 009	2 720	3 491	2 379	3 663	23 988
TOTAL PESCADOS	60	32	101	351	246	80	346	126	51	169	90	91	1 743
TOTAL MOLUSCOS	72	122	286	363	445	518	556	347	180	49	167	325	3 430
TOTAL CRUSTACEOS	0	0	1	5	2	0	0	0	0	0	4	19	31
TOTAL OTRAS ESPECIES	6	7	8	15	25	6	32	31	24	5	25	29	213
<b>TOTAL GENERAL</b>	<b>2 437</b>	<b>1 769</b>	<b>964</b>	<b>1 130</b>	<b>2 191</b>	<b>2 340</b>	<b>2 580</b>	<b>2 513</b>	<b>2 975</b>	<b>3 714</b>	<b>2 665</b>	<b>4 127</b>	<b>29 405</b>

**V REGION, DESEMBARQUE TOTAL AÑO 2004  
POR ESPECIE Y MES  
(En toneladas)**

ESPECIE	ENE	FEB	MAR	ABR	MAY	JUN	JUL	AGO	SEP	OCT	NOV	DIC	Total
CHASCON O HUIRO NEGRO	601	1 121	1 144	829	750	447	204	338	535	318	528	960	7 773
COCHAYUYO	2	3	-	1	-	-	-	-	-	-	-	-	6
HUIRO	64	83	166	69	74	57	86	40	72	80	70	42	883
HUIRO PALO	296	615	1 434	1 270	729	1 031	588	111	553	89	94	61	7 051
LUGA NEGRA O CRESPA	2	2	-	1	-	-	-	-	-	-	-	-	5
ALBACORA O PEZ ESPADA	-	2	-	-	2	57	75	69	13	12	-	1	231
ANCHOVETA	1	1 214	1 859	98	212	1 357	471	-	733	648	271	661	7 525
ANGUILA	4	4	6	5	1	-	-	-	-	11	14	8	53
ATUN ALETA AMARILLA	3	2	6	7	8	4	2	1	5	4	7	8	57
AZULEJO	-	29	10	-	-	-	-	-	-	-	-	-	39
BACALAO DE J FERNANDEZ	-	-	1	-	-	2	3	-	-	1	2	-	9
BACALAO DE PROFUNDIDAD	6	6	4	6	8	5	10	6	41	53	87	86	318
BESUGO	14	10	5	1	-	-	-	-	23	-	-	-	53
BLANQUILLO	2	2	3	1	1	2	1	-	1	-	1	-	14
BRECA O BILAGAY	7	5	7	5	2	2	2	1	-	10	8	8	57
CABALLA	3	89	365	131	214	37	8	73	9	7	7	10	953
CABINZA	-	7	-	-	-	-	-	5	11	66	-	-	91
CABRILLA	-	1	14	3	-	1	-	-	1	1	1	2	24
CABRILLA COMUN	-	-	1	-	-	-	-	2	1	4	-	2	10
CACHURRETA	-	-	1	-	-	-	-	-	-	-	-	-	1
CANQUE	2	4	1	-	1	1	-	-	-	-	-	1	10
COJINOBA DEL NORTE	3	2	-	1	1	-	1	4	1	3	3	1	20
CONGRIO COLORADO	9	7	4	4	5	4	4	5	5	5	4	9	65
CONGRIO DORADO	6	2	5	-	1	1	-	-	20	14	-	-	49
CONGRIO NEGRO	33	24	10	19	8	8	4	4	15	6	17	24	172
CORVINA	14	11	7	7	15	4	2	2	1	4	14	16	97
DORADO DE ALTURA	6	4	2	3	-	-	-	-	-	-	-	2	17
JERGUILLA	1	2	-	-	-	-	-	-	-	-	-	1	4
JUREL	233	1 083	1 315	977	551	803	157	129	241	293	80	79	5 941
KONSO	-	-	-	2	-	-	-	-	-	-	-	-	2
LENGUADO	2	3	1	1	-	-	-	-	1	2	1	1	12
LISA	1	1	1	1	2	-	-	-	-	1	-	1	8
MACHUELO O TRITRE	3	2	227	9	240	-	36	50	40	120	104	5	836
MATAHUIRA	-	-	-	-	2	1	-	-	-	-	-	-	3
MERLUZA COMUN	148	204	325	540	250	139	968	3 654	2 940	2 427	952	142	12 889
MERLUZA DE COLA	-	-	-	-	-	-	-	-	1	18	-	256	277
MERLUZA DEL SUR O AUSTRAL	-	-	-	-	-	-	-	-	-	11	-	17	28
NANUE	2	-	1	1	1	3	2	1	2	1	3	3	20
PAMPANITO	-	-	1	-	-	-	-	-	-	-	-	-	1
PEJEGALLO	2	5	4	4	3	12	8	18	16	25	11	12	120
PEJERREY DE MAR	-	-	-	-	-	-	-	-	1	1	2	1	5
PESCADO NO CLASIFICADO	3	3	3	3	2	8	4	2	1	2	7	7	45
POO PO	-	-	-	-	-	3	-	-	-	-	-	-	3
RAYA VOLANTIN	58	102	66	24	24	36	22	35	1	35	18	59	480
REINETA	49	5	-	5	-	2	-	-	4	13	46	32	156
REMOREMO	2	2	2	1	1	1	1	-	1	1	1	1	14
ROLLIZO	1	-	-	1	-	-	-	2	1	2	1	1	9
SARDINA COMUN	23	58	-	-	2 013	254	337	20	11	40	5	3	2 764
SARDINA ESPAÑOLA	15	8	53	5	11	-	27	33	22	-	14	-	186
SIERRA	25	29	28	17	18	9	3	3	3	3	7	11	154
TIBURON O MARRAJO	-	14	7	1	6	-	-	3	-	-	-	-	31
TOLLO	1	1	-	11	1	-	-	-	-	1	1	1	17
TURBOT	20	11	11	13	14	9	22	20	32	19	18	39	228
VIDRIOLA, PALOMETA DORADO O TORE	2	7	1	1	-	1	2	-	-	-	1	1	18
VEJA O MULATA	1	1	1	1	2	1	1	1	3	2	2	3	19
ABALON JAPONES	-	-	-	-	-	-	6	-	-	-	-	-	6
ABALON ROJO	5	5	15	2	14	2	14	1	11	10	10	16	105
ALMEJA	6	8	3	4	1	1	2	2	1	2	1	1	32
CARACOL TEGULA	2	-	1	1	-	-	1	1	1	1	1	1	10
CHORITO	-	-	-	-	-	-	-	1	-	-	-	-	1
CHORO	3	1	2	1	2	-	1	-	-	-	-	-	10
JIBIA O CALAMAR ROJO	329	427	465	539	638	834	696	644	409	505	137	978	6 601
LAPA	1	28	19	7	25	7	88	29	3	2	4	-	193
LAPA NEGRA	1	-	5	5	3	2	5	-	3	-	1	1	28
LAPA REINA	-	-	-	2	1	1	-	-	-	-	-	-	4
LAPA ROSADA	1	-	2	3	2	1	2	-	3	-	1	-	15
LOCO	10	21	-	-	-	-	5	1	2	1	53	42	135
MACHA	-	-	-	-	-	-	-	-	2	4	4	-	10
PULPO	-	-	-	3	-	-	-	-	-	-	-	-	3
CAMARON DE ROCA	-	1	2	2	1	-	-	-	1	1	1	1	10
CAMARON NAILON	417	64	18	459	28	26	5	31	234	164	129	10	1 585
CAMARON NAVAJA	-	-	-	-	-	-	-	-	-	-	-	49	49
CANGREJO DORADO DE J FERNANDEZ	8	9	2	8	7	3	2	6	3	1	1	1	49
GAMBA	9	17	67	15	24	9	18	21	6	16	26	35	261

**V REGION, DESEMBARQUE TOTAL AÑO 2004  
POR ESPECIE Y MES  
(En toneladas)**

<b>ESPECIE</b>	<b>ENE</b>	<b>FEB</b>	<b>MAR</b>	<b>ABR</b>	<b>MAY</b>	<b>JUN</b>	<b>JUL</b>	<b>AGO</b>	<b>SEP</b>	<b>OCT</b>	<b>NOV</b>	<b>DIC</b>	<b>Total</b>
JAIBA	1	-	-	-	-	-	-	1	-	2	-	1	5
JAIBA LIMON	-	1	-	3	6	25	7	-	-	-	16	7	65
JAIBA MORA	2	2	1	3	1	2	1	2	1	1	1	1	18
JAIBA PELUDA O PACHONA	1	1	1	1	1	-	1	1	1	1	1	1	11
LANGOSTA DE J FERNANDEZ	5	5	6	5	2	-	-	-	-	9	9	6	47
LANGOSTINO AMARILLO	2	-	-	28	13	16	16	40	10	25	14	1	167
ERIZO	2	2	1	1	-	-	1	1	-	-	-	-	8
PIURE	1	1	1	-	-	-	1	-	-	-	-	-	4
TOTAL ALGAS	965	2 024	2 744	2 170	1 553	1 535	838	489	1 160	485	692	1 063	15 718
TOTAL PESCADOS	705	2 084	4 358	1 909	3 616	2 767	2 173	4 343	4 201	3 888	1 710	1 519	34 133
TOTAL MOLUSCOS	358	490	512	567	686	848	800	879	435	525	212	1 039	7 151
TOTAL CRUSTACEOS	443	100	97	524	83	83	48	102	256	220	198	113	2 287
TOTAL OTRAS ESPECIES	3	3	2	1	0	0	2	1	0	0	0	0	12
<b>TOTAL GENERAL</b>	<b>2 474</b>	<b>5 581</b>	<b>7 713</b>	<b>5 171</b>	<b>5 938</b>	<b>5 233</b>	<b>3 861</b>	<b>5 814</b>	<b>6 052</b>	<b>5 098</b>	<b>2 812</b>	<b>3 734</b>	<b>59 281</b>



**V REGION, QUINTERO, DESEMBARQUE TOTAL AÑO 2004**  
**POR ESPECIE Y MES**  
**(En toneladas)**

ESPECIE	ENE	FEB	MAR	ABR	MAY	JUN	JUL	AGO	SEP	OCT	NOV	DIC	Total
CHASCÓN O HUIRO NEGRO	490	899	869	744	633	371	174	338	448	264	434	797	6 461
HUIRO	64	83	165	62	74	57	56	40	72	77	58	8	816
HUIRO PALO	172	732	1 146	1 038	626	393	265	111	428	61	77	54	5 103
ALBACORA O PEZ ESPADA	-	1	-	-	-	-	-	-	-	-	-	-	1
AZULEJO	-	3	-	-	-	-	-	-	-	-	-	-	3
BACALAO DE PROFUNDIDAD	3	2	2	1	-	-	-	-	13	9	23	36	89
BESUGO	1	3	4	-	-	-	-	-	2	-	-	-	10
CABALLA	-	25	-	20	-	-	-	2	9	7	-	-	63
COJINOBA DEL NORTE	-	-	-	-	9	-	-	-	-	-	-	-	9
CONGRIO COLORADO	-	-	-	14	-	-	-	-	-	-	-	-	14
CONGRIO DORADO	-	-	6	-	-	-	-	-	-	-	-	-	6
CONGRIO NEGRO	-	-	-	-	-	-	-	1	-	-	-	-	1
DORADO DE ALTURA	1	10	2	-	-	-	-	-	-	-	-	2	15
JUREL	22	43	13	9	-	2	5	-	48	42	-	-	184
LENGUADO	-	6	-	4	2	-	-	-	-	-	-	-	12
MERLUZA COMUN	1	1	1	-	-	1	23	333	6	22	-	-	368
RAYA VOLANTIN	29	86	37	17	20	33	16	21	1	14	17	60	351
SARDINA ESPAÑOLA	12	6	-	-	-	-	27	33	22	-	13	-	113
TURBOT	20	13	13	13	13	9	22	19	31	19	18	38	228
VIEJA O MULATA	-	-	3	-	-	-	-	-	-	-	4	-	7
ABALON JAPONES	-	-	-	-	-	-	6	-	-	-	-	-	6
ABALON ROJO	4	5	14	1	15	3	15	1	11	7	12	17	105
JIBIA O CALAMAR ROJO	1	7	29	29	10	77	97	96	68	59	4	9	466
LAPA	-	-	-	-	18	7	51	17	1	-	1	-	95
LAPA NEGRA	1	-	2	3	4	2	3	1	1	-	1	-	18
LAPA REINA	-	-	-	2	1	1	-	-	-	-	-	-	4
LAPA ROSADA	2	-	4	4	1	-	-	-	1	-	1	-	13
LOCO	7	19	-	-	-	-	-	-	1	1	58	40	126
CAMARON NAILON	225	59	17	246	20	15	4	17	99	121	107	10	940
CAMARON NAVAJA	-	-	-	-	-	-	-	-	-	-	-	49	49
GAMBA	4	7	49	11	5	2	3	6	3	7	21	22	140
LANGOSTINO AMARILLO	-	-	-	24	-	-	21	37	8	12	4	1	107
PIURE	-	1	-	-	-	-	-	-	-	-	-	-	1
TOTAL ALGAS	726	1 714	2 180	1 844	1 333	821	495	489	948	402	569	859	12 380
TOTAL PESCADOS	89	199	81	78	44	45	93	409	132	113	75	136	1 494
TOTAL MOLUSCOS	15	31	49	39	49	90	172	115	83	67	77	66	653
TOTAL CRUSTACEOS	229	66	86	281	25	17	28	60	110	140	132	62	1 236
TOTAL OTRAS ESPECIES	0	1	0	0	0	0	0	0	0	0	0	0	1
<b>TOTAL GENERAL</b>	<b>1 059</b>	<b>2 011</b>	<b>2 378</b>	<b>2 242</b>	<b>1 451</b>	<b>973</b>	<b>788</b>	<b>1 073</b>	<b>1 273</b>	<b>722</b>	<b>853</b>	<b>1 143</b>	<b>15 964</b>

**V REGION, SAN ANTONIO, DESEMBARQUE TOTAL AÑO 2004**  
**POR ESPECIE Y MES**  
**(En toneladas)**

ESPECIE	ENE	FEB	MAR	ABR	MAY	JUN	JUL	AGO	SEP	OCT	NOV	DIC	Total
CHASCON O HUIRO NEGRO	109	222	276	86	116	76	30	-	88	52	94	163	1 312
COCHAYUYO	2	3	-	1	-	-	-	-	-	-	-	-	6
HUIRO	-	-	-	7	-	-	10	-	-	3	13	34	67
HUIRO PALO	124	85	289	232	104	638	300	-	125	28	16	7	1 948
LUGA NEGRA O CRESPA	1	2	-	1	-	-	-	-	-	-	-	1	5
ALBACORA O PEZ ESPADA	-	-	-	-	2	43	53	42	-	-	-	-	140
ANCHOVETA	1	1 194	1 860	100	213	1 355	472	-	737	656	273	664	7 525
BAICALAO DE PROFUNDIDAD	2	-	2	4	7	2	8	4	10	28	36	22	125
BESUGO	1	-	-	-	-	-	-	-	-	-	-	-	1
BLANQUILLO	-	-	-	-	-	2	3	-	1	-	1	-	7
CABALLA	-	54	361	112	210	37	5	73	-	-	1	11	864
CABINZA	-	7	-	-	-	-	-	5	11	68	-	-	91
CABRILLA	-	-	14	-	-	-	-	-	-	-	-	-	14
CABRILLA COMUN	-	-	9	-	-	-	-	-	-	-	-	-	9
CONGRIO COLORADO	-	-	-	-	-	-	14	-	-	-	20	-	34
CONGRIO DORADO	5	1	-	-	1	-	-	-	20	14	-	-	41
CONGRIO NEGRO	49	18	23	11	2	4	8	1	18	-	-	31	165
CORVINA	28	33	5	4	14	3	-	-	-	1	1	10	97
DORADO DE ALTURA	2	-	-	-	-	-	-	-	-	-	-	-	2
JERGUILLA	-	2	-	-	-	-	-	-	-	-	-	-	2
JUREL	162	983	1 287	963	545	802	152	129	192	249	74	67	5 605
LISA	-	6	-	-	2	-	-	-	-	-	-	-	8
MACHUELO O TRITRE	-	-	230	3	239	-	35	50	40	121	103	-	821
MERLUZA COMUN	39	138	203	395	499	281	690	2 519	1 402	1 786	570	61	8 563
MERLUZA DE COLA	-	-	-	-	-	-	-	-	-	18	-	258	276
MERLUZA DEL SUR O AUSTRAL	-	-	-	-	-	-	-	-	-	11	-	17	28
PEJEGALLO	-	-	8	21	-	1	3	29	11	15	21	2	111
PEJERREY DE MAR	-	-	-	-	-	-	-	-	1	1	2	1	5
PESCADO NO CLASIFICADO	2	1	1	1	1	2	-	-	-	-	1	3	12
RAYA VOLANTIN	3	-	-	-	-	-	-	15	-	22	5	-	45
REINETA	24	2	-	5	-	-	-	-	4	13	22	15	85
SARDINA COMUN	-	54	-	-	2 012	249	334	-	10	41	5	3	2 708
SARDINA ESPAÑOLA	-	-	52	1	-	-	-	-	1	-	-	-	54
SIERRA	-	45	-	-	-	-	-	-	-	-	-	-	45
TIBURON O MARRAJO	-	4	1	1	8	3	-	1	-	-	-	3	21
TOLLO	-	-	-	-	-	-	-	1	-	-	-	-	1
VIDRIOLA, PALOMETA, DORADO O TOREMO	-	-	-	1	-	1	-	-	-	-	-	-	2
ALMEJA	-	-	25	2	1	1	1	1	-	-	-	-	31
CHORITO	-	-	-	-	-	-	-	1	-	-	-	-	1
CHORO	3	1	1	1	2	-	2	-	-	-	-	-	10
JIBIA O CALAMAR ROJO	220	165	139	249	350	201	288	170	199	311	39	623	2 954
LAPA	-	-	2	2	1	1	10	3	1	-	1	-	21
LOCO	-	-	-	-	-	-	-	-	-	-	-	2	2
MACHA	-	-	-	-	-	-	-	-	2	4	4	-	10
CAMARON NAILON	40	-	-	41	1	1	-	8	37	44	22	-	194
GAMBA	1	-	1	-	-	-	-	-	-	-	-	-	2
JAIBA	-	-	-	-	-	-	-	1	-	-	-	-	1
JAIBA MORA	-	-	-	1	7	1	7	1	-	-	-	-	17
LANGOSTINO AMARILLO	-	-	-	-	5	6	-	-	1	12	10	-	34
ERIZO	-	7	-	-	-	-	-	1	-	-	-	-	8
PIURE	-	-	2	-	-	-	1	-	-	-	-	-	3
TOTAL ALGAS	236	312	565	327	220	714	340	0	213	83	123	205	3 338
TOTAL PESCADOS	316	2 542	4 056	1 622	3 755	2 785	1 777	2 869	2 458	3 024	1 135	1 168	27 507
TOTAL MOLUSCOS	223	166	167	254	354	203	301	175	202	315	44	625	3 029
TOTAL CRUSTACEOS	41	0	1	42	13	8	7	10	38	56	32	0	248
TOTAL OTRAS ESPECIES	0	7	2	0	0	0	1	1	0	0	0	0	11
<b>TOTAL GENERAL</b>	<b>818</b>	<b>3 027</b>	<b>4 791</b>	<b>2 245</b>	<b>4 342</b>	<b>3 710</b>	<b>2 426</b>	<b>3 055</b>	<b>2 911</b>	<b>3 478</b>	<b>1 334</b>	<b>1 998</b>	<b>34 133</b>

**V REGION, VALPARAISO, DESEMBARQUE TOTAL AÑO 2004**  
**POR ESPECIE Y MES**  
(En toneladas)

ESPECIE	ENE	FEB	MAR	ABR	MAY	JUN	JUL	AGO	SEP	OCT	NOV	DIC	Total
ALBACORA O PEZ ESPADA	-	1	-	-	-	13	22	28	13	12	-	1	90
ANGUILA	4	4	6	5	1	-	-	-	-	11	14	8	53
ATUN ALETA AMARILLA	3	2	8	7	7	4	2	1	5	3	6	9	57
AZULEJO	-	25	9	-	-	-	-	-	-	-	-	2	36
BACALAO DE J FERNANDEZ	-	-	1	-	-	2	3	-	-	1	2	-	9
BACALAO DE PROFUNDIDAD	-	1	-	1	1	4	1	2	21	14	27	32	104
BESUGO	9	5	2	1	-	2	-	-	23	-	-	-	42
BLANQUILLO	6	-	-	-	1	-	-	-	-	-	-	-	7
BRECA O BILAGAY	8	5	2	6	3	2	2	2	-	10	9	8	57
CABALLA	-	4	4	-	2	-	3	-	2	-	8	3	26
CABRILLA	-	-	-	2	-	2	6	-	-	-	-	-	10
CABRILLA COMUN	-	-	-	-	-	-	-	-	-	-	-	1	1
CACHURRETA	-	-	1	-	-	-	-	-	-	-	-	-	1
CANQUE	2	4	1	-	1	1	-	-	-	-	-	1	10
COJINOBA DEL NORTE	-	-	-	10	-	-	-	1	-	-	-	-	11
CONGRIO COLORADO	-	1	1	-	-	-	-	15	-	-	-	-	17
CONGRIO DORADO	1	-	1	-	-	-	-	-	-	-	-	-	2
CONGRIO NEGRO	-	-	-	-	-	-	-	-	4	-	2	-	6
JERGUILLA	2	-	-	-	-	-	-	-	-	-	-	-	2
JUREL	41	26	15	45	3	-	-	-	4	-	9	9	152
KONSO	-	-	-	2	-	-	-	-	-	-	-	-	2
LANGOSTA DE J FERNANDEZ	5	5	6	5	2	-	-	-	-	9	9	6	47
MACHUELO O TRITRE	-	2	-	-	-	-	-	-	-	-	8	5	15
MATAHUIRA	-	-	-	-	2	1	-	-	-	-	-	-	3
MERLUZA COMUN	-	2	374	321	-	1	104	1 104	1 265	341	211	215	3 938
MERLUZA DE COLA	-	-	-	-	-	-	-	-	1	-	-	-	1
NANUE	2	-	1	1	1	3	2	1	2	1	3	3	20
PAMPANITO	-	-	-	-	-	-	-	-	1	-	-	-	1
PEJEGALLO	-	-	-	-	-	-	-	2	-	7	-	-	9
PESCADO NO CLASIFICADO	4	1	2	-	3	2	4	3	1	3	7	3	33
POO PO	-	-	-	-	-	3	-	-	-	-	-	-	3
RAYA VOLANTIN	25	14	25	2	4	6	8	-	-	-	-	-	84
REINETA	-	-	-	-	-	58	-	-	-	-	4	9	71
REMOREMO	2	2	2	1	1	1	1	-	1	1	1	1	14
ROLLIZO	-	3	-	-	-	-	-	3	-	3	-	-	9
SARDINA COMUN	24	4	-	-	1	5	2	19	1	-	-	-	56
SARDINA ESPAÑOLA	2	-	2	4	10	-	-	-	-	-	1	-	19
SIERRA	2	2	22	2	39	5	1	9	1	5	9	12	109
TIBURON O MARRAJO	1	1	4	-	-	-	2	1	-	-	1	-	10
TOLLO	-	-	3	13	-	-	-	-	-	-	-	-	16
VIDRIOLA, PALOMETA, DORADO O TOREMO	2	7	1	-	-	-	2	-	-	-	1	1	14
VIEJA O MULATA	-	-	-	-	-	-	-	4	-	3	-	5	12
<hr/>													
ALMEJA	-	-	-	-	-	-	1	-	-	-	-	-	1
CARACOL TEGULA	-	10	-	-	-	-	-	-	-	-	-	-	10
JIBIA O CALAMAR ROJO	118	264	310	290	312	456	328	330	151	149	94	359	3 161
LAPA	-	23	15	-	38	-	-	1	-	-	-	-	77
LAPA NEGRA	-	-	4	2	-	-	2	-	-	-	-	-	8
LAPA ROSADA	-	-	-	1	-	-	1	-	-	-	-	-	2
LOCO	1	-	-	-	-	-	6	-	-	-	-	-	7
PULPO	-	-	-	3	-	-	-	-	-	-	-	-	3
<hr/>													
CAMARON DE ROCA	-	1	2	2	1	-	-	-	1	1	1	1	10
CAMARON NAILON	154	-	-	175	9	9	-	5	97	-	2	-	451
CANGREJO DORADO DE J FERNANDEZ	6	9	2	8	7	3	2	8	3	1	1	1	49
GAMBA	4	8	17	3	20	9	13	15	2	9	6	13	119
JAIBA	-	-	-	-	-	-	-	-	-	3	-	1	4
JAIBA LIMON	-	1	-	3	6	25	7	-	-	-	16	7	65
JAIBA MORA	-	-	-	1	-	-	-	-	-	-	-	-	1
JAIBA PELUDA O PACHONA	-	-	11	-	-	-	-	-	-	-	-	-	11
LANGOSTINO AMARILLO	-	-	-	1	8	12	-	3	2	-	-	-	26
<hr/>													
TOTAL ALGAS	0	0	0	0	0	0	0	0	0	0	0	0	0
TOTAL PESCADOS	145	121	493	428	82	115	165	1 195	1 345	424	332	334	5 179
TOTAL MOLUSCOS	119	297	329	296	350	456	338	331	151	149	94	359	3 269
TOTAL CRUSTACEOS	164	19	32	193	51	58	22	29	105	14	26	23	736
TOTAL OTRAS ESPECIES	0	0	0	0	0	0	0	0	0	0	0	0	0
<b>TOTAL GENERAL</b>	<b>428</b>	<b>437</b>	<b>864</b>	<b>917</b>	<b>483</b>	<b>829</b>	<b>525</b>	<b>1 555</b>	<b>1 601</b>	<b>587</b>	<b>452</b>	<b>716</b>	<b>9 184</b>

**VI REGION, DESEMBARQUE TOTAL AÑO 2004**  
**POR ESPECIE Y MES**  
**(En toneladas)**

<b>ESPECIE</b>	<b>ENE</b>	<b>FEB</b>	<b>MAR</b>	<b>ABR</b>	<b>MAY</b>	<b>JUN</b>	<b>JUL</b>	<b>AGO</b>	<b>SEP</b>	<b>OCT</b>	<b>NOV</b>	<b>DIC</b>	<b>Total</b>
CHASCA	56	14	52	25	13	-	-	-	22	15	41	31	269
COCHAYUYO	2	3	668	-	-	-	-	-	-	12	7	7	699
LUCHE	-	-	-	-	-	-	-	-	-	7	1	1	9
LUGA CUCHARA O CORTA	1	160	296	116	186	-	-	-	9	35	162	308	1 273
LUGA NEGRA O CRESPA	12	-	-	-	-	-	-	-	-	-	-	-	12
CABINZA	1	-	-	-	-	-	-	-	-	-	-	-	1
CONGRIO COLORADO	-	1	-	-	-	-	1	-	-	-	-	-	2
CONGRIO DORADO	-	-	1	-	-	-	-	-	-	-	-	-	1
CONGRIO NEGRO	2	4	1	-	-	-	-	-	-	-	-	-	7
CORVINA	7	1	6	4	4	2	2	-	-	-	-	-	26
JUREL	-	3	1	-	-	-	-	-	-	-	-	-	4
LENGUADO	-	-	-	-	-	-	-	-	-	1	-	-	1
LISA	-	-	-	-	-	-	-	-	2	1	1	-	4
MERLUZA COMUN	60	22	63	67	41	85	190	127	99	59	34	2	849
PEJEGALLO	2	2	3	-	-	-	-	-	-	1	-	-	8
RAYA VOLANTIN	-	1	-	-	-	-	-	-	-	-	-	-	1
REINETA	7	6	-	-	-	-	-	-	-	-	-	5	18
ROBALO	-	-	-	-	-	-	-	-	-	-	-	1	1
TOLLO	1	-	1	-	-	-	-	-	-	-	-	-	2
JIBIA O CALAMAR ROJO	1	-	1	-	-	-	-	-	-	-	-	-	2
LOCO	-	2	-	-	-	-	-	-	-	-	-	-	2
JAIBA	1	1	-	-	-	-	-	-	-	-	-	-	2
JAIBA REMADORA	-	1	1	-	-	-	-	1	-	-	2	-	5
ERIZO	-	-	-	-	-	2	-	-	-	-	-	-	2
PIURE	-	-	-	-	-	-	-	-	-	-	-	1	1
TOTAL ALGAS	71	177	1 016	141	199	0	0	0	31	69	211	347	2 262
TOTAL PESCADOS	60	40	76	71	45	67	193	127	101	62	35	8	925
TOTAL MOLUSCOS	1	2	1	0	0	0	0	0	0	0	0	0	4
TOTAL CRUSTACEOS	1	2	1	0	0	0	0	1	0	0	2	0	7
TOTAL OTRAS ESPECIES	0	0	0	0	0	2	0	0	0	0	0	1	3
<b>TOTAL GENERAL</b>	<b>153</b>	<b>221</b>	<b>1 094</b>	<b>212</b>	<b>244</b>	<b>89</b>	<b>193</b>	<b>128</b>	<b>132</b>	<b>131</b>	<b>248</b>	<b>356</b>	<b>3 201</b>

**VI REGION, PICHILEMU, DESEMBARQUE TOTAL AÑO 2004  
POR ESPECIE Y MES  
(En toneladas)**

<b>ESPECIE</b>	<b>ENE</b>	<b>FEB</b>	<b>MAR</b>	<b>ABR</b>	<b>MAY</b>	<b>JUN</b>	<b>JUL</b>	<b>AGO</b>	<b>SEP</b>	<b>OCT</b>	<b>NOV</b>	<b>DIC</b>	<b>Total</b>
CHASCA	56	14	51	25	13	-	-	-	23	15	41	31	269
COCHAYUYO	2	3	668	-	-	-	-	-	-	12	7	7	699
LUCHE	-	-	-	-	-	-	-	-	-	7	1	1	9
LUGA CUCHARA O CORTA	1	159	297	116	186	-	-	-	9	35	163	307	1 273
LUGA NEGRA O CRESPA	12	-	-	-	-	-	-	-	-	-	-	-	12
CABINZA	1	-	-	-	-	-	-	-	-	-	-	-	1
CONGRIO COLORADO	-	-	2	-	-	-	-	-	-	-	-	-	2
CONGRIO DORADO	-	-	1	-	-	-	-	-	-	-	-	-	1
CONGRIO NEGRO	1	2	1	3	-	-	-	-	-	-	-	-	7
CORVINA	6	-	6	4	7	1	2	-	-	-	-	-	26
JUREL	-	4	-	-	-	-	-	-	-	-	-	-	4
LENGUADO	-	-	-	-	-	-	-	-	-	1	-	-	1
LISA	-	-	-	-	-	-	-	-	2	1	1	-	4
MERLUZA COMUN	55	42	53	62	33	85	169	127	100	62	39	2	849
PEJEGALLO	-	-	-	-	1	-	-	-	-	7	-	-	8
RAYA VOLANTIN	-	1	-	-	-	-	-	-	-	-	-	-	1
REINETA	9	4	-	-	-	-	-	-	-	-	-	5	18
ROBALO	-	-	-	-	-	-	-	-	-	-	-	1	1
TOLLO	-	-	-	-	2	-	-	-	-	-	-	-	2
JIBIA O CALAMAR ROJO	-	-	-	-	-	2	-	-	-	-	-	-	2
LOCO	2	-	-	-	-	-	-	-	-	-	-	-	2
JAIBA	-	-	-	-	-	-	-	-	-	-	-	2	2
JAIBA REMADORA	-	-	-	-	-	-	-	3	-	-	2	-	5
ERIZO	-	-	-	-	-	2	-	-	-	-	-	-	2
PIURE	-	-	-	-	-	-	-	-	-	-	-	1	1
<b>TOTAL ALGAS</b>	<b>71</b>	<b>176</b>	<b>1 016</b>	<b>141</b>	<b>199</b>	<b>0</b>	<b>0</b>	<b>0</b>	<b>32</b>	<b>69</b>	<b>212</b>	<b>346</b>	<b>2 262</b>
<b>TOTAL PESCADOS</b>	<b>72</b>	<b>53</b>	<b>63</b>	<b>69</b>	<b>43</b>	<b>86</b>	<b>191</b>	<b>127</b>	<b>102</b>	<b>71</b>	<b>40</b>	<b>8</b>	<b>925</b>
<b>TOTAL MOLUSCOS</b>	<b>2</b>	<b>0</b>	<b>0</b>	<b>0</b>	<b>0</b>	<b>2</b>	<b>0</b>	<b>0</b>	<b>0</b>	<b>0</b>	<b>0</b>	<b>0</b>	<b>4</b>
<b>TOTAL CRUSTACEOS</b>	<b>0</b>	<b>0</b>	<b>0</b>	<b>0</b>	<b>0</b>	<b>0</b>	<b>0</b>	<b>3</b>	<b>0</b>	<b>0</b>	<b>2</b>	<b>2</b>	<b>7</b>
<b>TOTAL OTRAS ESPECIES</b>	<b>0</b>	<b>0</b>	<b>0</b>	<b>0</b>	<b>0</b>	<b>2</b>	<b>0</b>	<b>0</b>	<b>0</b>	<b>0</b>	<b>0</b>	<b>1</b>	<b>3</b>
<b>TOTAL GENERAL</b>	<b>145</b>	<b>229</b>	<b>1 079</b>	<b>210</b>	<b>242</b>	<b>90</b>	<b>191</b>	<b>130</b>	<b>134</b>	<b>140</b>	<b>254</b>	<b>357</b>	<b>3 201</b>

**VII REGION, DESEMBARQUE AÑO 2004**  
**POR ESPECIE Y MES**  
**(En toneladas)**

ESPECIE	ENE	FEB	MAR	ABR	MAY	JUN	JUL	AGO	SEP	OCT	NOV	DIC	Total
LUGA CUCHARA O CORTA	-	7	-	-	-	-	-	-	-	-	-	-	7
LUGA NEGRA O CRESPA	-	-	-	3	-	-	-	-	-	-	-	-	3
BACALAO DE PROFUNDIDAD	1	5	6	10	20	11	1	15	22	12	16	13	132
BESUGO	-	-	-	-	12	20	3	1	2	12	-	-	50
BLANQUILLO	-	1	-	-	-	-	-	-	-	-	-	-	1
COJINOBA DEL NORTE	-	-	3	1	3	2	17	1	2	-	-	-	29
CONGRIO COLORADO	3	5	4	1	2	1	2	-	3	-	9	8	38
CONGRIO DORADO	5	3	-	1	-	-	-	-	-	-	1	-	10
CONGRIO NEGRO	58	58	8	7	24	4	5	2	15	3	8	3	185
CORVINA	7	12	14	17	7	4	30	4	4	4	14	7	124
JUREL	4	21	28	28	40	37	27	10	6	3	-	4	206
LENGUADO	-	2	1	1	-	1	1	-	1	-	-	-	7
LISA	-	3	1	-	-	1	-	-	-	-	1	-	6
MACHUELO O TRITRE	-	-	-	-	1	1	1	-	-	-	-	-	3
MERLUZA COMUN	450	345	433	282	358	315	468	650	551	363	305	460	4 980
PEJEGALLO	4	26	25	7	3	12	23	2	7	5	7	10	131
PEJERREY DE MAR	-	1	-	-	-	-	-	-	-	-	-	-	1
RAYA NEGRA O MOTEADA	-	-	-	-	4	-	-	-	-	-	-	-	4
RAYA VOLANTIN	-	-	-	-	1	-	-	-	-	-	-	-	1
REINETA	132	59	3	2	2	-	-	-	1	1	2	100	302
ROBALO	-	3	2	1	1	-	-	-	1	-	1	-	9
RONCACHO	-	-	19	9	3	3	2	2	4	3	1	-	46
SARDINA COMUN	-	-	-	-	1	-	-	-	-	-	-	-	1
SIERRA	1	2	10	28	56	23	13	4	2	-	-	-	139
TOLLO	-	1	1	8	1	2	2	1	3	1	2	-	22
ALMEJA	-	-	-	-	-	-	-	-	1	-	-	-	1
CHOLGA	1	1	-	-	-	-	-	-	12	-	-	-	14
CHORO	-	2	1	-	1	-	-	1	1	-	-	-	6
JIBIA O CALAMAR ROJO	-	24	-	2	2	1	-	-	-	-	1	-	30
LOCO	-	-	-	-	-	-	63	-	-	-	-	-	63
MACHA	2	3	-	-	-	-	-	-	5	3	3	2	18
JAIBA	-	-	-	-	-	-	-	-	4	-	1	-	5
JAIBA MARMOLA	-	1	-	-	-	-	-	-	-	-	-	-	1
JAIBA PELUDA O PACHONA	-	1	-	-	-	-	-	-	-	-	-	-	1
JAIBA REINA	-	1	-	-	-	-	-	-	-	-	-	-	1
JAIBA REMADORA	-	1	1	-	-	2	1	-	-	-	-	-	5
PIURE	2	1	-	1	1	-	-	-	14	-	-	1	20
TOTAL ALGAS	0	7	0	3	0	0	0	0	0	0	0	0	10
TOTAL PESCADOS	665	547	556	403	539	437	595	692	624	407	367	605	6 437
TOTAL MOLUSCOS	3	30	1	2	3	1	63	1	19	3	4	2	132
TOTAL CRUSTACEOS	0	4	1	0	0	2	1	0	4	0	1	0	13
TOTAL OTRAS ESPECIES	2	1	0	1	1	0	0	0	14	0	0	1	20
<b>TOTAL GENERAL</b>	<b>670</b>	<b>589</b>	<b>558</b>	<b>409</b>	<b>543</b>	<b>440</b>	<b>659</b>	<b>693</b>	<b>661</b>	<b>410</b>	<b>372</b>	<b>608</b>	<b>6 612</b>

**VII REGION, CONSTITUCION, DESEMBARQUE AÑO 2004**  
**POR ESPECIE Y MES**  
**(En toneladas)**

<b>ESPECIE</b>	<b>ENE</b>	<b>FEB</b>	<b>MAR</b>	<b>ABR</b>	<b>MAY</b>	<b>JUN</b>	<b>JUL</b>	<b>AGO</b>	<b>SEP</b>	<b>OCT</b>	<b>NOV</b>	<b>DIC</b>	<b>Total</b>
LUGA CUCHARA O CORTA	-	7	-	-	-	-	-	-	-	-	-	-	7
LUGA NEGRA O CRESPA	-	-	-	3	-	-	-	-	-	-	-	-	3
BACALAO DE PROFUNDIDAD	1	5	6	11	21	12	2	9	21	12	16	16	132
BESUGO	-	-	1	-	12	20	3	1	-	13	-	-	50
COJINOBA DEL NORTE	-	-	-	-	1	-	9	1	-	9	8	-	28
CONGRIO COLORADO	3	3	-	-	13	-	-	-	-	-	-	2	21
CONGRIO DORADO	7	2	-	1	-	-	-	-	-	-	-	-	10
CONGRIO NEGRO	58	49	1	-	30	-	2	-	10	-	20	1	171
CORVINA	1	5	26	13	4	-	12	13	-	-	10	-	84
JUREL	26	11	28	6	25	23	18	13	6	-	-	39	195
LENGUADO	-	1	-	-	-	-	-	-	3	3	-	-	7
LISA	-	-	-	-	-	-	-	-	-	1	3	-	4
MACHUELO O TRITRE	-	3	-	-	-	-	-	-	-	-	-	-	3
MERLUZA COMUN	426	225	218	119	130	218	382	602	399	196	128	342	3 385
PEJÉGALLO	1	21	39	1	13	3	15	-	-	-	3	10	106
PEJERREY OE MAR	-	1	-	-	-	-	-	-	-	-	-	-	1
RAYA NEGRA O MOTEADA	-	-	-	-	4	-	-	-	-	-	-	-	4
RAYA VOLANTIN	-	-	-	-	-	-	-	-	-	-	-	1	1
REINETA	99	36	1	-	7	-	4	3	10	3	27	112	302
ROBALO	-	-	-	-	-	-	-	-	1	3	5	-	9
RONCACHO	1	1	4	-	-	4	3	-	1	-	2	-	16
SIERRA	-	1	2	12	42	23	13	3	-	-	-	-	96
TOLLO	-	-	-	6	-	2	3	-	5	2	3	1	22
CHOLGA	-	-	-	-	-	-	-	-	1	-	-	-	1
CHORO	-	2	2	-	1	-	-	1	-	-	-	-	6
JIBIA O CALAMAR ROJO	-	24	-	-	-	6	-	-	-	-	-	-	30
LOCO	-	-	-	-	-	-	3	-	-	-	-	-	3
MACHA	2	4	-	-	-	-	-	-	4	5	3	-	18
JAIBA PELUDA O PACHONA	1	-	-	-	-	-	-	-	-	-	-	-	1
JAIBA REINA	1	-	-	-	-	-	-	-	-	-	-	-	1
PIURE	3	1	-	-	1	-	-	-	1	-	-	-	6
TOTAL ALGAS	0	7	0	3	0	0	0	0	0	0	0	0	10
TOTAL PESCADOS	623	364	326	169	302	305	466	645	456	242	225	524	4 647
TOTAL MOLUSCOS	2	30	2	0	1	6	3	1	5	5	3	0	58
TOTAL CRUSTACEOS	2	0	0	0	0	0	0	0	0	0	0	0	2
TOTAL OTRAS ESPECIES	3	1	0	0	1	0	0	0	1	0	0	0	6
<b>TOTAL GENERAL</b>	<b>630</b>	<b>402</b>	<b>328</b>	<b>172</b>	<b>304</b>	<b>311</b>	<b>489</b>	<b>646</b>	<b>462</b>	<b>247</b>	<b>228</b>	<b>524</b>	<b>4 723</b>

**VII REGION, PELLUHUE, DESEMBARQUE AÑO 2004**  
**POR ESPECIE Y MES**  
**(En toneladas)**

ESPECIE	ENE	FEB	MAR	ABR	MAY	JUN	JUL	AGO	SEP	OCT	NOV	DIC	Total
BLANQUILLO	-	-	-	-	-	1	-	-	-	-	-	-	1
COJINOBA DEL NORTE	-	-	-	-	1	-	-	-	-	-	-	-	1
CONGRIO COLORADO	-	-	5	-	-	-	-	-	-	-	7	5	17
CONGRIO NEGRO	2	1	-	19	-	-	-	-	2	-	-	-	24
CORVINA	1	-	1	20	-	-	14	1	-	1	2	-	40
JUREL	1	1	-	-	-	6	-	-	-	3	-	-	11
LISA	-	-	-	-	-	2	-	-	-	-	-	-	2
MERLUZA COMUN	225	74	33	14	25	3	323	-	482	25	368	22	1 595
PEJEGALLO	-	-	-	-	1	-	-	-	22	2	-	-	25
RONCACHO	-	-	16	9	4	-	-	-	-	1	-	-	30
SARDINA COMUN	-	-	-	-	1	-	-	-	-	-	-	-	1
SIERRA	29	1	1	-	9	3	-	-	-	-	-	-	43
ALMEJA	-	-	-	-	-	-	-	-	1	-	-	-	1
CHOLGA	-	-	-	-	-	-	-	1	12	-	-	-	13
LOCO	-	-	-	-	-	-	60	-	-	-	-	-	60
JAIBA	-	-	-	-	-	-	-	-	2	-	3	-	5
JAIBA MARMOLA	-	-	-	-	-	-	-	1	-	-	-	-	1
JAIBA REMADORA	-	-	-	-	-	2	2	-	1	-	-	-	5
PIURE	1	-	-	-	-	-	-	-	13	-	-	-	14
TOTAL ALGAS	0	0	0	0	0	0	0	0	0	0	0	0	0
TOTAL PESCADOS	258	77	56	62	42	15	337	1	506	32	377	27	1 790
TOTAL MOLUSCOS	0	0	0	0	0	0	60	1	13	0	0	0	74
TOTAL CRUSTACEOS	0	0	0	0	0	2	2	1	3	0	3	0	11
TOTAL OTRAS ESPECIES	1	0	0	0	0	0	0	0	13	0	0	0	14
<b>TOTAL GENERAL</b>	<b>258</b>	<b>77</b>	<b>66</b>	<b>62</b>	<b>42</b>	<b>17</b>	<b>399</b>	<b>3</b>	<b>535</b>	<b>32</b>	<b>380</b>	<b>27</b>	<b>1 889</b>



**VIII REGION, DESEMBARQUE TOTAL AÑO 2004**  
**POR ESPECIE Y MES**  
**(En toneladas)**

ESPECIE	ENE	FEB	MAR	ABR	MAY	JUN	JUL	AGO	SEP	OCT	NOV	DIC	Total
CAROLA	-	-	-	10	-	-	-	-	-	-	-	-	10
CHASCA	-	-	34	2	-	-	-	-	-	-	-	-	36
CHICOREA DE MAR	208	43	1 039	1 045	54	20	57	34	105	164	314	634	3 717
COCHAYUYO	321	284	213	145	-	2	-	-	6	40	158	678	1 847
HUIRO	-	-	-	-	-	-	-	-	-	-	18	8	26
LIQUEN GOMOSO	-	-	-	-	-	-	-	-	-	-	-	93	93
LUGA CUCHARA O CORTA	878	382	397	466	299	65	18	29	38	197	395	461	3 625
LUGA NEGRA O CRESPA	1 053	941	2 311	1 119	454	468	560	89	54	85	747	1 442	9 343
LUGA-LUGA	2	9	3	1	1	-	-	-	-	-	1	1	18
LUGA-ROJA	2	3	2	-	-	-	-	-	-	-	-	-	42
PELILLO	548	831	477	540	366	80	59	87	116	379	256	1 865	5 604
ALBACORA O PEZ ESPAÑA	-	-	1	100	234	406	336	150	52	108	-	-	1 387
ALFONSINO	264	127	-	2	190	-	79	612	1 465	-	69	-	2 808
ANCHOVETA	30	94 979	81 393	76 215	25 252	2 373	3 742	491	8 993	12 106	9 790	5 896	319 260
BACALADILLO O MOTE	-	11 430	19 336	5 181	3 859	1 010	2 758	1 083	9 677	2 478	595	121	57 528
BACALAO DE PROFUNDIDAD	27	49	59	13	24	17	24	47	40	29	10	73	412
BESUGO	438	385	236	-	144	187	28	33	182	221	74	10	1 936
BLANQUILLO	2	7	2	2	4	1	7	1	-	2	1	-	29
CABALLA	23 862	25 315	53 648	60 238	69 746	39 568	7 285	6 514	2 550	1 047	642	9 929	300 364
CABINZA	-	-	-	3	9	-	-	-	-	-	-	-	12
CABRILLA	5	20	5	1	2	2	6	4	3	-	1	2	51
CABRILLA COMUN	-	-	-	-	3	1	1	1	-	-	1	1	8
CACHURRETA	-	14	-	-	-	-	-	-	-	11	-	-	25
CHANCHARRO	2	1	1	1	1	-	-	-	-	10	25	5	48
COCHINILLA	-	4 759	208	1	27	-	-	-	-	-	-	-	4 995
COJINOBA DEL NORTE	1	3	1	2	-	6	316	125	8	1	1	28	492
COJINOBA DEL SUR	-	-	-	-	-	-	-	-	24	3	-	-	27
COJINOBA MOTEADA	-	-	-	-	-	-	-	-	32	2	2	-	36
CONGRIO COLORADO	8	25	3	4	2	4	1	3	2	1	36	93	182
CONGRIO DORADO	81	37	32	7	8	1	1	6	8	21	169	23	394
CONGRIO NEGRO	39	39	78	179	80	115	68	37	36	173	74	110	1 028
CORVINA	9	20	6	8	4	1	8	14	14	10	4	252	348
DORADO DE ALTURA	4	12	5	6	-	-	4	-	-	6	3	6	46
HUAIQUIL O CORVINILLA	-	-	-	1	-	2	-	-	-	-	-	-	3
JUREL	125 125	91 636	120 526	119 415	184 978	113 539	29 676	26 978	17 782	13 093	13 090	84 933	940 771
LENGUADO	3	4	1	11	11	8	8	1	1	-	1	4	51
LISA	3	3	4	1	1	1	1	1	-	-	1	-	16
MACHUELO O TRITRE	48	1 001	3 060	2 399	2 701	423	1 000	79	824	831	230	543	12 939
MERLUZA COMUN	3 859	5 410	4 242	3 678	4 570	2 712	3 778	6 011	5 402	4 600	3 921	2 634	50 818
MERLUZA DE COLA	818	1 464	2 435	1 048	163	72	213	306	492	2 512	4 418	6 271	20 210
MERLUZA DEL SUR O AUSTRAL	231	105	401	30	-	-	8	8	42	9	32	33	899
ORANGE ROUGHY	-	2	24	139	312	113	45	3	86	-	-	-	724
PAMPANITO	-	158	515	-	355	-	-	-	442	40	8	108	1 624
PEJEGALLO	41	71	42	16	35	31	59	38	39	87	41	3	503
PEJERREY DE MAR	2	8	2	2	-	-	-	1	1	1	3	1	21
PESCADO NO CLASIFICADO	-	-	18	1	29	1	1	-	4	1	-	-	53
RAYA ESPINOSA	-	-	6	6	7	12	4	1	9	2	-	7	54
RAYA NEGRA O MOTEADA	-	-	-	3	3	-	-	-	-	-	-	-	6
RAYA VOLANTIN	55	44	27	13	47	19	6	28	32	28	21	29	349
REINETA	191	563	752	468	302	218	78	42	34	47	109	373	3 177
ROBALO	3	3	5	1	1	1	1	1	-	-	-	-	16
ROLLIZO	-	-	-	-	-	-	-	-	-	-	-	1	1
RONCACHO	-	1	-	-	-	-	-	-	-	-	-	-	1
SALMON DEL ATLANTICO	1	-	-	-	-	-	-	-	-	-	-	-	1
SARDINA COMUN	101	88 206	70 202	79 125	26 322	2 170	3 159	424	8 037	8 031	4 008	3 164	290 949
SARDINA ESPAÑOLA	-	376	63	47	129	25	-	-	-	44	-	-	684
SIERRA	8	4	13	21	20	9	31	29	8	111	1	-	255
TIBURON O MARRAJO	-	-	-	-	-	1	1	-	-	-	-	-	2
TOLLO	-	-	-	-	1	-	-	-	1	-	-	-	2
TRUCHA ARCO IRIS	16	33	26	27	14	33	31	51	37	50	49	42	409
ALMEJA	10	234	22	20	438	515	432	274	3	7	3	4	1 962
CALAMAR	3	1	3	-	-	-	-	-	-	-	16	1	24
CARACOL TRUMULCO	-	-	-	-	29	23	9	10	1	-	-	-	72
CHOLGA	2	1	1	3	-	-	-	3	5	-	-	-	15
CHORITO	-	-	-	7	-	-	1	-	-	-	-	-	8
CULENGUE	13	-	4	-	9	10	1	46	89	151	92	103	518
HUEPO O NAVAJA DE MAR	472	487	654	282	440	78	159	390	331	120	7	463	3 883
JIBIA O CALAMAR ROJO	350	2 427	8 308	8 888	45 337	21 489	12 157	425	848	28 024	1 060	782	129 875
LAPA	-	2	1	19	44	14	19	27	89	88	-	24	307
LAPA NEGRA	-	-	-	-	-	-	-	5	1	-	-	-	6
LOCO	-	-	-	1	5	6	62	57	-	-	-	-	131
MACHA	56	34	34	34	34	-	70	70	72	7	10	-	421
NAVAJUELA	116	87	148	231	564	242	858	869	906	778	884	291	5 574
TAQUILLA	67	184	1 162	626	23	300	313	238	109	68	167	258	3 515
TUMBAO	-	-	-	5	-	-	1	-	-	63	32	85	186

**VIII REGION, DESEMBARQUE TOTAL AÑO 2004  
POR ESPECIE Y MES  
(En toneladas)**

ESPECIE	ENE	FEB	MAR	ABR	MAY	JUN	JUL	AGO	SEP	OCT	NOV	DIC	Total
CAMARON NAILON	67	-	-	-	-	-	1	-	16	1	7	4	96
GAMBA	-	-	-	-	-	18	-	-	-	-	-	-	18
JAIBA	2	3	1	1	2	4	3	2	3	2	26	2	51
JAIBA MARMOLA	-	-	1	2	1	-	-	1	1	1	-	68	75
JAIBA PELUDA O PACHONA	1	1	1	2	1	-	-	1	2	1	-	-	10
JAIBA REINA	1	1	1	1	1	-	-	1	2	2	-	1	11
JAIBA REMADORA	-	-	-	-	-	-	1	3	1	-	2	7	14
LANGOSTINO AMARILLO	-	-	-	-	-	8	2	-	-	6	34	12	62
LANGOSTINO COLORADO	-	-	-	-	-	-	25	-	-	-	2	5	32
PICOROCO	2	1	1	1	1	-	-	-	1	-	-	3	10
ERIZO	-	1	-	-	-	-	2	1	-	-	-	-	4
PEPINO DE MAR	18	-	-	4	13	5	10	34	72	-	-	34	190
PIURE	5	7	4	10	2	1	2	6	7	5	5	4	58
<b>TOTAL ALGAS</b>	<b>3 012</b>	<b>2 493</b>	<b>4 476</b>	<b>3 328</b>	<b>1 174</b>	<b>655</b>	<b>694</b>	<b>239</b>	<b>319</b>	<b>865</b>	<b>1 889</b>	<b>5 217</b>	<b>24 361</b>
<b>TOTAL PESCADOS</b>	<b>155 295</b>	<b>328 312</b>	<b>357 378</b>	<b>348 413</b>	<b>319 590</b>	<b>163 082</b>	<b>52 763</b>	<b>43 123</b>	<b>54 159</b>	<b>43 716</b>	<b>37 428</b>	<b>114 695</b>	<b>2 015 952</b>
<b>TOTAL MOLUSCOS</b>	<b>1 089</b>	<b>3 457</b>	<b>10 337</b>	<b>9 898</b>	<b>46 923</b>	<b>22 677</b>	<b>13 882</b>	<b>2 214</b>	<b>2 434</b>	<b>29 306</b>	<b>2 271</b>	<b>2 011</b>	<b>146 497</b>
<b>TOTAL CRUSTACEOS</b>	<b>73</b>	<b>6</b>	<b>5</b>	<b>7</b>	<b>6</b>	<b>30</b>	<b>32</b>	<b>8</b>	<b>28</b>	<b>13</b>	<b>71</b>	<b>102</b>	<b>379</b>
<b>TOTAL OTRAS ESPECIES</b>	<b>23</b>	<b>8</b>	<b>4</b>	<b>14</b>	<b>15</b>	<b>6</b>	<b>14</b>	<b>41</b>	<b>79</b>	<b>5</b>	<b>5</b>	<b>38</b>	<b>252</b>
<b>TOTAL GENERAL</b>	<b>159 492</b>	<b>332 278</b>	<b>372 198</b>	<b>381 658</b>	<b>387 708</b>	<b>168 450</b>	<b>87 365</b>	<b>45 825</b>	<b>57 017</b>	<b>73 905</b>	<b>41 684</b>	<b>122 063</b>	<b>2 187 441</b>

**VIII REGION, CORONEL, DESEMBARQUE TOTAL AÑO 2004**  
**POR ESPECIE Y MES**  
**(En toneladas)**

ESPECIE	ENE	FEB	MAR	ABR	MAY	JUN	JUL	AGO	SEP	OCT	NOV	DIC	Total
CAROLA	-	-	-	10	-	-	-	-	-	-	-	-	10
CHICOREA OE MAR	14	12	3	86	-	-	-	-	-	3	60	22	200
COCHAYUYO	139	123	94	63	-	-	-	-	6	26	65	364	880
LUGA CUCHARA O CORTA	231	114	86	282	73	15	-	14	8	43	127	168	1 161
LUGA NEGRA O CRESPA	246	224	449	542	113	48	404	64	22	34	323	588	3 057
LUGA-ROJA	-	-	-	-	-	-	-	-	-	-	-	35	35
PELILLO	390	821	441	499	350	91	59	76	100	371	164	1 840	5 202
ALBACORA O PEZ ESPADA	-	-	-	-	-	54	-	-	-	-	-	-	54
ALFONSINO	-	-	-	-	189	-	-	353	265	-	-	-	807
ANCHOVETA	6	26 868	26 417	21 164	9 227	686	1 414	108	3 825	4 503	2 801	1 749	98 768
BACALADILLO O MOTE	-	4 025	4 170	1 259	890	256	1 354	672	2 545	1 365	188	27	16 751
BESUGO	1	-	-	-	-	-	-	-	-	-	-	-	1
BLANQUILLO	-	-	-	-	-	-	2	-	-	-	-	-	2
CABALLA	5 117	9 760	14 952	19 017	19 640	9 163	1 958	600	976	231	48	4 785	86 227
CABRILLA	-	-	4	4	5	-	1	4	3	-	-	-	21
CABRILLA COMUN	2	-	-	-	1	-	-	-	-	-	-	-	3
CACHURRETA	-	6	-	-	-	-	-	-	-	5	-	-	11
CHANCHARRO	1	-	-	-	-	-	-	-	-	-	-	-	1
COCHINILLA	-	2 567	208	-	27	-	-	-	-	-	-	-	2 802
COJINOBA DEL NORTE	1	-	-	-	-	-	-	4	1	1	-	-	7
CONGRIO COLORADO	-	-	-	-	-	4	-	1	1	15	17	12	50
CONGRIO DORADO	19	4	-	4	-	-	-	-	-	-	79	-	106
CONGRIO NEGRO	-	1	-	-	-	-	-	-	1	27	-	-	29
CORVINA	3	10	2	-	9	-	1	3	-	1	-	14	43
JUREL	42 313	40 832	44 363	47 499	57 284	28 462	8 190	1 893	8 211	4 695	3 954	33 163	320 859
LENGUADO	-	-	-	-	-	2	-	-	-	-	2	-	4
LISA	5	1	4	-	3	-	1	-	-	-	-	-	16
MACHUELO O TRITRE	18	671	1 204	1 605	1 305	240	965	78	280	316	229	12	7 123
MERLUZA COMUN	133	175	58	6	48	52	192	83	347	522	27	63	1 706
MERLUZA DE COLA	-	-	130	-	12	-	75	-	-	124	967	1 729	3 037
PAMPANITO	-	-	-	-	134	-	-	-	-	-	-	-	134
PEJEGALLO	14	2	-	-	2	3	16	12	1	-	9	-	59
PEJERREY DE MAR	9	7	-	-	-	-	-	-	-	-	2	-	18
PESCADO NO CLASIFICADO	-	-	-	-	29	-	-	-	-	-	-	-	29
REINETA	57	29	-	6	-	-	-	-	1	-	2	-	95
ROBALO	5	-	11	-	-	-	-	-	-	-	-	-	16
ROLLIZO	-	-	1	-	-	-	-	-	-	-	-	-	1
RONCACHO	-	1	-	-	-	-	-	-	-	-	-	-	1
SALMON DEL ATLANTICO	1	-	-	-	-	-	-	-	-	-	-	-	1
SARDINA COMUN	-	22 307	24 151	20 980	9 598	668	1 248	131	4 602	3 274	1 683	1 274	89 914
SARDINA ESPAÑOLA	-	-	62	-	-	-	-	-	-	-	-	-	62
SIERRA	12	-	-	6	12	14	8	10	-	70	-	-	132
TIBURON O MARRAJO	-	-	2	-	-	-	-	-	-	-	-	-	2
TRUCHA ARCO IRIS	5	11	12	9	13	22	18	25	28	30	32	22	227
ALMEJA	2	230	11	-	440	515	430	250	4	5	3	5	1 895
CARACOL TRUMULCO	-	-	-	-	29	23	9	10	1	-	-	-	72
CHORITO	-	-	1	6	-	-	1	-	-	-	-	-	8
CULENGUE	-	-	-	-	4	-	1	40	-	-	-	-	45
HUEPO O NAVAJA DE MAR	396	507	668	283	401	72	156	390	302	123	7	480	3 785
JIBIA O CALAMAR ROJO	296	1 030	3 948	4 933	28 299	11 393	2 106	183	442	18 435	475	218	71 758
LAPA	-	-	-	-	5	13	5	13	6	-	-	-	42
LOCO	-	-	-	-	-	6	40	31	-	-	-	-	77
MACHA	-	-	-	-	-	-	-	-	-	-	10	-	10
NAVAJUELA	115	90	142	231	565	243	657	669	805	746	853	270	5 386
TAQUILLA	-	30	1 101	583	23	300	313	187	109	68	169	258	3 141
JAIBA	-	-	1	-	2	5	1	-	-	-	3	-	12
JAIBA MARMOLA	-	-	-	-	-	-	-	-	-	-	-	75	75
JAIBA PELUDA O PACHONA	1	-	-	9	-	-	-	-	-	-	-	-	10
JAIBA REMADORA	-	-	2	-	-	-	-	-	-	-	2	7	11
PICOROCO	2	-	-	-	-	-	-	-	-	-	-	-	2
PEPINO DE MAR	5	-	-	-	13	-	-	1	45	-	-	16	80
PIURE	3	-	-	3	-	-	-	-	-	-	1	-	7
TOTAL ALGAS	1 020	1 294	1 073	1 482	536	154	463	154	136	477	739	3 017	10 545
TOTAL PESCADOS	47 722	107 277	115 751	111 759	98 426	39 626	15 443	3 977	21 087	15 179	10 040	42 832	629 119
TOTAL MOLUSCOS	809	1 887	5 871	6 036	29 766	12 565	3 718	1 773	1 669	19 377	1 517	1 231	86 219
TOTAL CRUSTACEOS	3	0	3	9	2	5	1	0	0	0	5	82	110
TOTAL OTRAS ESPECIES	8	0	0	3	13	0	0	1	45	0	1	16	87
<b>TOTAL GENERAL</b>	<b>49 562</b>	<b>110 458</b>	<b>122 898</b>	<b>119 289</b>	<b>128 743</b>	<b>52 350</b>	<b>19 825</b>	<b>5 905</b>	<b>22 937</b>	<b>35 033</b>	<b>12 302</b>	<b>47 178</b>	<b>728 080</b>

**VIII REGION, LEBU, DESEMBARQUE TOTAL AÑO 2004**  
**POR ESPECIE Y MES**  
**(En toneladas)**

ESPECIE	ENE	FEB	MAR	ABR	MAY	JUN	JUL	AGO	SEP	OCT	NOV	DIC	Total
CHASCA	-	-	34	2	-	-	-	-	-	-	-	-	36
CHICOREA DE MAR	-	9	2	-	-	-	-	-	-	-	-	2	13
COCHAYUYO	181	162	119	82	-	2	-	-	-	14	90	245	895
LUGA CUCHARA O CORTA	623	188	247	128	150	48	18	15	28	142	160	174	1 941
LUGA NEGRA O CRESPA	281	210	862	197	120	133	129	20	29	45	11	211	2 248
LUGA-LUGA	2	9	3	1	1	-	-	-	-	-	1	1	18
PELILLO	106	-	-	17	-	-	-	-	-	-	-	-	123
ALBACORA O PEZ ESPADA	-	-	-	88	186	263	262	80	43	83	-	-	1 005
BACALAO DE PROFUNDIDAD	23	45	49	8	16	12	5	38	34	23	10	65	328
CONGRIO COLORADO	-	20	-	-	-	-	-	-	-	-	3	9	32
CONGRIO DORADO	29	5	22	-	-	-	-	1	5	14	77	21	174
CONGRIO NEGRO	1	-	-	-	-	-	3	11	-	15	-	-	30
CORVINA	-	1	1	2	-	-	5	5	11	6	22	-	53
JUREL	-	-	-	-	-	-	-	-	-	-	6	-	8
LENGUADO	-	-	-	-	-	-	-	-	-	-	-	2	2
MERLUZA COMUN	12	-	4	13	4	-	7	-	-	-	2	-	42
PEJEGALLO	-	-	-	-	-	-	10	7	10	2	4	1	34
RAYA VOLANTIN	6	-	4	-	-	-	-	18	21	10	-	6	65
REINETA	184	542	742	398	287	159	71	35	24	40	68	335	2 865
TRUCHA ARCO IRIS	-	-	-	-	-	-	19	-	-	-	-	-	19
JIBIA O CALAMAR ROJO	1	-	-	-	-	-	-	-	1	-	27	1	30
LAPA	-	-	-	-	-	-	-	-	4	82	-	-	86
LOCO	-	-	-	-	-	-	1	20	-	-	-	-	21
MACHA	59	34	34	35	34	-	70	70	71	4	-	-	411
TAQUILLA	-	-	-	-	-	-	-	50	-	-	-	-	50
TUMBAO	-	-	-	-	-	-	-	-	-	12	25	43	80
JAIBA	-	-	-	-	-	-	1	5	8	2	-	-	16
JAIBA REINA	-	2	-	1	1	-	-	1	2	2	-	1	10
ERIZO	-	2	-	-	-	-	1	1	-	-	-	-	4
PEPINO DE MAR	-	-	-	-	-	-	-	2	-	-	-	-	2
PIURE	-	3	-	3	1	-	1	3	3	4	2	-	20
TOTAL ALGAS	1 193	576	1 267	427	271	183	147	35	57	201	282	633	5 274
TOTAL PESCADOS	255	613	822	509	493	434	382	195	148	193	192	439	4 675
TOTAL MOLUSCOS	60	34	34	35	34	0	71	140	76	98	52	44	678
TOTAL CRUSTACEOS	0	2	0	1	1	0	1	6	10	4	0	1	26
TOTAL OTRAS ESPECIES	0	5	0	3	1	0	2	6	3	4	2	0	26
<b>TOTAL GENERAL</b>	<b>1 508</b>	<b>1 232</b>	<b>2 123</b>	<b>975</b>	<b>800</b>	<b>617</b>	<b>603</b>	<b>392</b>	<b>284</b>	<b>500</b>	<b>528</b>	<b>1 117</b>	<b>10 679</b>

**VIII REGION, SAN VICENTE, DESEMBARQUE TOTAL AÑO 2004  
POR ESPECIE Y MES  
(En toneladas)**

<b>ESPECIE</b>	<b>ENE</b>	<b>FEB</b>	<b>MAR</b>	<b>ABR</b>	<b>MAY</b>	<b>JUN</b>	<b>JUL</b>	<b>AGO</b>	<b>SEP</b>	<b>OCT</b>	<b>NOV</b>	<b>DIC</b>	<b>Total</b>
CHICOREA DE MAR	-	-	-	3	-	-	-	-	-	-	-	-	3
LIQUEN GOMOSO	-	-	-	-	-	-	-	-	-	-	-	93	93
LUGA CUCHARA O CORTA	-	11	-	-	-	-	-	-	-	-	-	-	11
LUGA NEGRA O CRESPA	7	4	-	-	-	-	-	-	-	-	-	-	11
PELLILLO	-	-	-	-	8	-	-	-	-	-	53	-	61
ALBACORA O PEZ ESPADA	-	-	1	12	24	73	75	51	-	-	-	-	236
ALFONSINO	-	-	-	-	1	-	2	2	63	-	-	-	68
ANCHOVETA	-	22 945	27 841	31 022	7 052	995	990	243	662	5 542	3 879	1 040	102 211
BACALADILLO O MOTE	-	1 683	3 651	716	285	122	248	142	1 945	366	76	45	9 279
BACALAO DE PROFUNDIDAD	5	5	9	6	9	3	18	8	3	6	1	3	76
BESUGO	26	23	2	-	15	26	5	-	21	2	-	3	123
BLANQUILLO	-	4	-	-	-	-	-	-	-	-	-	-	4
CABALLA	12 103	10 934	24 096	25 438	32 361	17 481	3 629	5 906	1 318	782	524	4 284	138 856
CABINZA	-	-	-	-	9	-	-	-	-	-	-	-	9
CABRILLA	1	-	1	-	-	-	1	-	-	-	-	4	7
CACHURRETA	-	8	-	-	-	-	-	-	-	6	-	-	14
CHANCHARRO	-	-	2	-	-	-	-	-	-	-	-	-	2
COCHINILLA	-	611	-	-	-	-	-	-	-	-	-	-	611
COJINOBA DEL NORTE	-	-	-	1	-	-	-	-	-	-	-	-	1
CONGRIO COLORADO	-	-	-	-	-	-	-	-	-	-	-	4	4
CONGRIO DORADO	-	2	-	-	1	-	1	1	-	-	12	3	20
CONGRIO NEGRO	9	7	18	32	8	27	24	1	-	34	9	23	192
CORVINA	-	1	-	-	-	-	-	-	-	-	-	-	1
DORADO DE ALTURA	3	5	5	6	-	-	4	-	-	-	3	-	26
JUREL	61 285	36 645	53 086	45 467	95 398	58 966	17 648	24 721	8 118	7 065	6 950	41 815	457 166
MACHUELO O TRITRE	-	90	596	160	229	40	12	-	20	98	-	1	1 246
MERLUZA COMUN	1 235	1 836	1 493	1 320	1 186	925	990	2 540	2 647	1 967	762	852	17 553
MERLUZA DE COLA	69	527	747	878	106	45	58	83	107	1 679	2 334	2 033	8 666
MERLUZA DEL SUR O AUSTRAL	-	-	2	-	-	-	-	7	42	1	28	26	104
ORANGE ROUGHY	-	-	-	-	167	19	13	-	-	-	-	-	199
PAMPANITO	-	80	105	-	16	-	-	-	97	2	8	71	379
PEJEGALLO	-	2	2	-	1	1	5	-	9	15	-	-	35
PESCADO NO CLASIFICADO	-	-	-	-	-	-	1	-	4	-	-	-	5
REINETA	-	9	8	15	3	-	-	3	-	1	3	1	43
SARDINA COMUN	-	21 344	19 765	20 768	4 465	809	534	83	540	1 757	1 050	75	71 170
SIERRA	-	-	-	-	-	-	-	3	3	41	-	-	47
CULENGUE	-	-	-	-	1	-	-	-	-	-	-	-	1
HUEPO O NAVAJA DE MAR	-	-	-	-	39	-	-	-	-	-	-	-	39
JIBIA O CALAMAR ROJO	13	652	906	931	5 372	5 419	2 052	72	197	8 239	151	492	24 496
LAPA	-	-	-	19	38	-	11	10	40	6	-	5	129
LAPA NEGRA	-	-	-	-	-	-	-	2	1	-	-	-	3
LOCO	-	-	-	1	5	-	10	2	-	-	-	-	18
GAMBA	-	-	-	-	-	17	-	-	-	-	-	-	17
PEPINO DE MAR	3	-	-	-	-	-	-	10	8	-	-	7	26
TOTAL ALGAS	7	15	0	3	8	0	0	0	0	0	53	93	179
TOTAL PESCADOS	74 736	96 761	131 432	125 841	141 336	79 532	24 258	33 774	15 599	19 364	15 837	50 083	808 353
TOTAL MOLUSCOS	13	852	906	951	5 455	5 419	2 073	86	238	8 245	151	497	24 886
TOTAL CRUSTACEOS	0	0	0	0	0	17	0	0	0	0	0	0	17
TOTAL OTRAS ESPECIES	3	0	0	0	0	0	0	10	6	0	0	7	26
<b>TOTAL GENERAL</b>	<b>74 759</b>	<b>97 428</b>	<b>132 338</b>	<b>128 795</b>	<b>148 799</b>	<b>84 968</b>	<b>26 331</b>	<b>33 870</b>	<b>15 843</b>	<b>27 609</b>	<b>15 841</b>	<b>50 680</b>	<b>833 261</b>

**VIII REGION, TALCAHUANO, DESEMBARQUE TOTAL AÑO 2004  
POR ESPECIE Y MES  
(En toneladas)**

ESPECIE	ENE	FEB	MAR	ABR	MAY	JUN	JUL	AGO	SEP	OCT	NOV	DIC	Total
CHICOREA DE MAR	-	1	96	27	-	-	-	-	-	7	22	40	193
COCHAYUYO	-	-	-	-	-	-	-	-	-	-	-	64	64
LUGA CUCHARA O CORTA	24	30	14	9	13	2	-	-	2	-	39	68	201
LUGA NEGRA O CRESPA	230	253	504	201	124	258	-	-	4	6	145	140	1 865
LUGA-ROJA	4	2	1	-	-	-	-	-	-	-	-	-	7
PELILLO	-	2	3	4	6	-	-	11	16	5	-	6	53
ALBACORA O PEZ ESPADA	-	-	-	-	24	15	-	18	9	26	-	-	92
ALFONSINO	264	127	-	2	-	-	77	257	1 137	-	69	-	1 933
ANCHOVETA	-	45 054	26 790	23 560	8 932	643	1 344	119	2 522	1 981	2 977	3 027	116 949
BACALADILLO O MOTE	-	5 583	11 438	3 188	2 549	599	1 159	269	5 120	674	331	48	30 958
BACALAO DE PROFUNDIDAD	-	-	1	-	-	2	2	2	1	-	-	-	8
BESUGO	414	362	233	-	129	159	23	33	161	218	73	7	1 812
BLANQUILLO	1	8	2	2	5	1	1	-	-	2	1	-	23
CABALLA	6 042	3 837	12 335	12 238	15 084	10 826	1 703	4	209	30	87	865	63 240
CABINZA	-	-	-	3	-	-	-	-	-	-	-	-	3
CABRILLA	-	18	1	-	-	2	-	-	1	-	-	1	23
CABRILLA COMUN	-	-	-	-	1	1	-	1	-	-	1	1	5
CHANCHARRO	1	1	-	-	-	-	-	-	-	11	25	5	43
COCHINILLA	-	1 581	-	1	-	-	-	-	-	-	-	-	1 582
COJINOBA DEL NORTE	-	1	-	1	-	7	318	121	6	-	-	30	484
COJINOBA DEL SUR	-	-	-	1	-	-	-	-	24	2	-	-	27
COJINOBA MOTEADA	-	-	-	-	-	-	-	-	32	2	2	-	36
CONGRIO COLORADO	-	-	-	-	-	-	-	-	-	-	3	51	54
CONGRIO DORADO	31	23	14	1	8	-	-	-	-	15	1	-	93
CONGRIO NEGRO	22	23	55	142	73	91	41	31	34	109	69	85	775
CORVINA	1	1	-	-	-	-	-	4	-	-	-	-	6
DORADO DE ALTURA	1	7	-	-	-	-	-	-	-	6	-	6	20
JUREL	17 913	11 488	19 138	20 680	26 696	21 685	3 789	367	1 225	1 314	2 146	9 967	136 408
LENGUADO DE OJOS CHICOS	1	3	-	10	10	8	6	1	1	-	1	4	45
MACHUELO O TRITRE	-	236	1 222	440	1 150	142	26	-	325	419	-	530	4 490
MERLUZA COMUN	2 010	3 104	2 638	2 186	3 067	1 573	2 336	2 983	1 567	2 489	2 733	1 256	27 922
MERLUZA DE COLA	748	937	1 557	172	42	25	80	221	384	711	1 115	2 515	8 507
MERLUZA DEL SUR O AUSTRAL	232	103	400	29	-	-	8	-	-	9	5	9	795
ORANGE ROUGHY	-	2	24	139	145	94	32	3	86	-	-	-	525
PAMPANITO	-	76	411	-	205	-	-	-	344	36	-	37	1 111
PEJEGALLO	37	68	35	12	27	20	20	11	14	66	27	2	341
PEJERREY DE MAR	-	-	-	-	-	-	-	3	-	-	-	-	3
PESCADO NO CLASIFICADO	-	-	17	-	-	-	-	-	-	1	-	-	16
RAYA ESPINOSA	-	-	6	8	7	12	4	1	9	2	-	7	54
RAYA MOTEADA	-	-	-	3	2	-	-	-	-	-	-	-	5
RAYA NEGRA O MOTEADA	-	-	-	-	1	-	-	-	-	-	-	-	1
RAYA VOLANTIN	42	43	24	18	47	17	4	11	11	16	19	23	275
REINETA	5	13	1	10	8	5	3	-	1	3	31	34	114
SARDINA COMUN	100	44 349	25 628	36 975	12 039	678	1 360	229	2 805	928	1 178	1 595	127 862
SARDINA ESPAÑOLA	-	377	-	47	126	25	-	-	-	44	-	-	619
SIERRA	-	-	11	7	3	3	11	17	2	-	-	-	54
TOLLO	-	1	-	-	1	-	-	-	-	-	-	-	2
ALMEJA	-	-	-	45	-	-	-	22	-	-	-	-	67
CHOLGA	2	-	-	1	11	-	-	-	-	-	-	-	14
CULENGUE	13	-	5	-	4	-	-	6	89	154	88	103	462
JIBIA O CALAMAR ROJO	40	752	3 469	2 667	11 558	4 546	7 920	171	190	1 282	397	73	33 065
LAPA	-	-	-	-	-	-	-	-	-	-	-	19	19
LAPA NEGRA	-	-	-	-	-	-	-	3	-	-	-	-	3
LOCO	-	-	-	-	-	-	-	3	-	-	-	-	3
NAVAJUELA	-	-	-	-	-	-	-	-	49	16	-	-	65
TUMBAO	-	-	-	5	-	-	1	-	-	50	7	43	106
CAMARON NAILON	69	-	-	-	-	1	1	-	13	-	-	-	84
GAMBA	-	-	-	-	-	-	-	-	1	-	-	-	1
JAIBA	-	-	-	-	-	-	1	-	-	-	-	-	1
LANGOSTINO AMARILLO	-	-	-	-	-	8	2	-	-	-	-	-	10
LANGOSTINO COLORADO	-	-	-	-	-	-	25	-	-	-	-	-	25
PICOROCO	-	-	-	5	-	-	-	-	-	-	-	3	8
PEPINO DE MAR	10	-	-	4	-	5	10	15	21	-	-	11	78
PIURE	-	1	-	3	-	-	-	-	-	-	-	1	5
TOTAL ALGAS	258	288	618	241	143	260	0	11	22	18	206	318	2 383
TOTAL PESCADOS	27 865	117 426	101 981	99 873	70 381	36 631	12 347	4 706	16 030	9 098	10 874	20 105	527 317
TOTAL MOLUSCOS	55	752	3 474	2 718	11 573	4 546	7 921	205	328	1 502	492	238	33 804
TOTAL CRUSTACEOS	69	0	0	5	0	9	29	0	14	0	0	3	129
TOTAL OTRAS ESPECIES	10	1	0	7	0	5	10	15	21	0	0	12	81
<b>TOTAL GENERAL</b>	<b>28 257</b>	<b>118 467</b>	<b>106 073</b>	<b>102 844</b>	<b>82 097</b>	<b>41 451</b>	<b>20 307</b>	<b>4 937</b>	<b>18 415</b>	<b>10 618</b>	<b>11 672</b>	<b>20 876</b>	<b>563 714</b>

**VIII REGION, TOME, DESEMBARQUE TOTAL AÑO 2004**  
**POR ESPECIE Y MES**  
**(En toneladas)**

ESPECIE	ENE	FEB	MAR	ABR	MAY	JUN	JUL	AGO	SEP	OCT	NOV	DIC	Total
CHICOREA DE MAR	195	20	937	932	54	20	57	34	104	153	232	570	3 308
COCHAYUYO	-	-	-	-	-	-	-	-	-	-	3	5	8
HUIRO	-	-	-	-	-	-	-	-	-	-	18	8	26
LUGA CUCHARA O CORTA	-	40	49	48	62	-	-	-	-	12	48	52	311
LUGA NEGRA O CRESPA	291	247	498	177	96	49	28	5	-	-	269	502	2 162
PELILLO	51	6	31	21	-	-	-	-	-	-	40	16	165
ANCHOVETA	-	269	299	368	120	46	5	-	9	95	81	40	1 332
BACALADILLO O MOTE	-	126	70	17	157	33	-	-	64	73	-	-	540
CABALLA	596	774	2 294	3 530	2 702	2 096	-	-	49	-	-	-	12 041
CONGRIO COLORADO	-	-	-	-	-	-	-	-	15	-	12	15	42
CONGRIO DORADO	-	-	-	-	-	-	-	-	-	1	-	-	1
CONGRIO NEGRO	1	-	1	-	-	-	-	-	-	-	-	-	2
CORVINA	-	4	-	-	2	-	1	-	-	1	-	237	245
HUAIQUIL O CORVINILLA	-	-	-	1	-	2	-	-	-	-	-	-	3
JUREL	3 579	2 689	3 970	5 774	5 585	4 425	54	-	231	25	-	-	26 332
MACHUELO O TRITRE	28	-	35	-	16	-	-	-	-	-	1	-	80
MERLUZA COMUN	337	353	7	138	233	120	175	353	783	87	381	628	3 595
PEJEGALLO	-	-	-	3	3	2	25	-	1	-	-	-	34
PESCADO NO CLASIFICADO	-	-	-	-	-	1	-	-	-	-	-	-	1
RAYA VOLANTIN	9	-	-	-	-	-	-	-	-	-	-	-	9
REINETA	-	-	-	40	-	-	-	-	-	-	-	-	40
SARDINA COMUN	-	188	634	498	215	13	8	-	82	68	83	214	2 003
SARDINA ESPAÑOLA	-	-	-	-	3	-	-	-	-	-	-	-	3
SIERRA	-	-	-	-	-	-	20	1	1	-	-	-	22
TRUCHA ARCO IRIS	9	20	12	17	-	9	12	25	7	18	15	19	163
CALAMAR	3	1	3	-	-	-	-	-	-	-	16	1	24
CHOLGA	-	-	-	-	-	-	-	1	-	-	-	-	1
CULENGUE	-	-	-	-	-	10	-	-	-	-	-	-	10
HUEPO O NAVAJA DE MAR	20	-	-	-	-	6	3	-	30	-	-	-	59
JIBIA O CALAMAR ROJO	-	-	3	31	88	164	93	-	19	117	13	-	526
LAPA	-	-	-	-	7	-	2	4	18	-	-	-	31
LOCQ	-	-	-	-	-	-	8	4	-	-	-	-	12
NAVAJUELA	-	-	3	-	-	-	-	-	52	16	31	21	123
TAQUILLA	67	153	61	43	-	-	-	-	-	-	-	-	324
CAMARON NAILON	-	-	-	-	-	-	-	-	-	1	7	4	12
JAIBA	-	-	-	-	-	-	-	-	-	-	22	-	22
JAIBA REINA	-	-	1	-	-	-	-	-	-	-	-	-	1
JAIBA REMADORA	-	2	-	-	-	-	-	1	-	-	-	-	3
LANGOSTINO AMARILLO	-	-	-	-	-	-	-	-	-	6	34	12	52
LANGOSTINO COLORADO	-	-	-	-	-	-	-	-	-	-	2	5	7
PEPINO DE MAR	-	-	-	-	-	-	-	6	-	-	-	-	6
PIURE	-	-	26	-	-	-	-	-	-	-	-	-	26
TOTAL ALGAS	537	313	1 515	1 178	212	69	85	39	104	165	610	1 153	5 980
TOTAL PESCADOS	4 559	4 423	7 322	10 386	9 036	6 747	300	379	1 242	368	573	1 153	46 488
TOTAL MQLUSCOS	90	154	70	74	93	180	106	9	119	133	60	22	1 110
TOTAL CRUSTACEOS	0	2	1	0	0	0	0	1	0	7	65	21	97
TOTAL OTRAS ESPECIES	0	0	26	0	0	0	0	6	0	0	0	0	32
<b>TOTAL GENERAL</b>	<b>5 188</b>	<b>4 892</b>	<b>8 934</b>	<b>11 638</b>	<b>8 341</b>	<b>8 996</b>	<b>491</b>	<b>434</b>	<b>1 465</b>	<b>873</b>	<b>1 308</b>	<b>2 349</b>	<b>53 707</b>

**IX REGION, DESEMBARQUE TOTAL AÑO 2004  
POR ESPECIE Y MES  
( En toneladas)**

<b>ESPECIE</b>	<b>ENE</b>	<b>FEB</b>	<b>MAR</b>	<b>ABR</b>	<b>MAY</b>	<b>JUN</b>	<b>JUL</b>	<b>AGO</b>	<b>SEP</b>	<b>OCT</b>	<b>NOV</b>	<b>DIC</b>	<b>Total</b>
ANCHOVETA	-	-	-	-	-	-	-	-	-	1	-	-	1
COJINOBA DEL SUR	-	1	-	-	-	-	-	-	-	2	-	1	4
CONGRIO COLORADO	-	-	-	-	-	-	-	-	-	-	3	-	3
CONGRIO NEGRO	-	-	-	-	-	-	-	-	-	-	1	-	1
CORVINA	12	18	29	32	24	31	12	13	6	9	20	35	241
MERLUZA COMUN	-	-	1	-	1	-	-	-	-	-	-	-	2
PEJEGALLO	2	17	44	31	33	9	11	14	24	36	8	5	234
REINETA	-	-	-	-	1	-	-	-	-	-	-	-	1
SALMON DEL ATLANTICO	-	-	-	22	-	40	-	-	-	-	-	4	66
SARDINA COMUN	-	2	5	-	4	1	-	-	1	6	5	1	25
SIERRA	-	1	7	13	19	1	-	-	-	-	-	-	41
TRUCHA ARCO IRIS	2	1	-	1	-	-	1	-	-	-	-	-	5
CHORITO	1	1	2	-	-	-	-	-	-	-	1	-	5
CHORO	2	12	5	13	4	10	3	5	4	7	5	-	70
OSTRA DEL PACIFICO	1	1	-	1	-	-	1	-	1	1	-	-	6
TOTAL ALGAS	0	0	0	0	0	0	0	0	0	0	0	0	0
TOTAL PESCADOS	16	40	86	99	82	82	24	27	31	54	37	46	624
TOTAL MOLUSCOS	4	14	7	14	4	10	4	5	5	8	6	0	81
TOTAL CRUSTACEOS	0	0	0	0	0	0	0	0	0	0	0	0	0
TOTAL OTRAS ESPECIES	0	0	0	0	0	0	0	0	0	0	0	0	0
<b>TOTAL GENERAL</b>	<b>20</b>	<b>54</b>	<b>93</b>	<b>113</b>	<b>86</b>	<b>82</b>	<b>28</b>	<b>32</b>	<b>36</b>	<b>62</b>	<b>43</b>	<b>46</b>	<b>705</b>



**IX REGION, PUERTO SAAVEDRA, DESEMBARQUE TOTAL AÑO 2004  
POR ESPECIE Y MES  
( En toneladas)**

<b>ESPECIE</b>	<b>ENE</b>	<b>FEB</b>	<b>MAR</b>	<b>ABR</b>	<b>MAY</b>	<b>JUN</b>	<b>JUL</b>	<b>AGO</b>	<b>SEP</b>	<b>OCT</b>	<b>NOV</b>	<b>DIC</b>	<b>Total</b>
ANCHOVETA	-	-	-	-	-	-	-	-	-	1	-	-	1
COJINOBA DEL SUR	-	1	-	-	-	-	-	-	-	2	-	1	4
CONGRIO COLORADO	-	-	-	2	-	-	-	-	-	-	1	-	3
CONGRIO NEGRO	-	-	-	-	-	-	-	-	-	-	1	-	1
CORVINA	11	8	20	25	15	39	19	9	16	8	19	52	241
MERLUZA COMUN	-	-	-	-	-	-	-	-	-	-	2	-	2
PEJEGALLO	-	17	37	24	25	34	8	13	21	37	2	16	234
REINETA	1	-	-	-	-	-	-	-	-	-	-	-	1
SALMON DEL ATLANTICO	-	-	-	22	-	40	-	-	-	-	-	4	66
SARDINA COMUN	-	7	3	-	4	1	-	-	-	6	4	-	25
SIERRA	-	-	20	4	16	1	-	-	-	-	-	-	41
TRUCHA ARCO IRIS	4	-	1	-	-	-	-	-	-	-	-	-	5
CHORITO	-	3	2	-	-	-	-	-	-	-	-	-	5
CHORO	1	9	3	9	8	7	8	7	1	15	2	-	70
OSTRA DEL PACIFICO	-	3	-	3	-	-	-	-	-	-	-	-	6
TOTAL ALGAS	0	0	0	0	0	0	0	0	0	0	0	0	0
TOTAL PESCADOS	16	33	81	77	60	115	27	22	37	54	29	73	624
TOTAL MOLUSCOS	1	15	5	12	8	7	8	7	1	15	2	0	81
TOTAL CRUSTACEOS	0	0	0	0	0	0	0	0	0	0	0	0	0
TOTAL OTRAS ESPECIES	0	0	0	0	0	0	0	0	0	0	0	0	0
<b>TOTAL GENERAL</b>	<b>17</b>	<b>48</b>	<b>86</b>	<b>89</b>	<b>68</b>	<b>122</b>	<b>35</b>	<b>29</b>	<b>38</b>	<b>89</b>	<b>31</b>	<b>73</b>	<b>705</b>

**X REGION, DESEMBARQUE TOTAL AÑO 2004**  
**POR ESPECIE Y MES**  
**(En toneladas)**

ESPECIE	ENE	FEB	MAR	ABR	MAY	JUN	JUL	AGO	SEP	OCT	NOV	DIC	Total
CHASCA	-	-	-	-	-	-	-	-	-	1	1	-	2
CHICOREA DE MAR	163	80	2	113	200	7	3	23	53	37	-	32	713
COCHAYUYO	49	44	43	9	-	-	-	-	-	-	-	-	145
HUIRO	3	-	-	8	4	-	-	-	2	3	11	10	41
LUCHE	-	-	-	-	-	-	2	2	2	1	-	-	7
LUGA CUCHARA O CORTA	541	231	59	51	-	-	-	-	-	-	46	112	1 040
LUGA NEGRA O CRESPA	725	1 632	3 047	1 399	715	157	1	431	229	360	190	165	9 051
LUGA-ROJA	6 048	7 904	5 810	1 149	1 084	733	549	729	34	575	1 295	4 332	30 242
PELILLO	9 810	5 598	6 870	2 772	7 004	8 531	10 004	9 621	10 161	10 999	13 548	6 204	103 122
ALBACORA O PEZ ESPADA	1	-	-	-	-	-	-	-	-	-	-	-	1
ANCHOVETA	731	3 131	4 709	3 629	3 313	1 705	1 939	714	1 792	5 351	3 116	3 411	33 541
BACALAO DE J FERNANDEZ	-	-	-	-	-	-	-	-	-	-	7	-	7
BACALAO DE PROFUNDIDAD	111	266	279	186	207	53	36	160	80	266	343	319	2 306
BESUGO	-	4	-	-	-	-	-	-	-	-	-	-	4
CABALLA	684	97	1 419	521	2 457	638	112	712	169	6	92	3	6 910
CABRILLA	-	-	-	-	-	-	-	-	-	-	-	2	2
CACHURRETA	-	-	-	-	-	-	-	-	-	11	-	-	11
CHANCHARRO	-	-	-	-	-	-	-	-	-	-	3	3	6
COJINOBA DEL NORTE	-	-	-	-	-	-	-	-	16	-	-	-	16
COJINOBA DEL SUR	-	-	-	-	-	-	2	-	13	-	1	-	16
CONGRIO COLORADO	17	11	1	-	-	-	-	5	6	64	6	43	153
CONGRIO DORADO	111	296	54	145	43	25	27	139	53	148	196	62	1 299
CONGRIO NEGRO	9	-	-	2	-	-	-	-	-	-	-	-	11
CORVINA	-	3	2	2	1	3	-	1	13	4	2	5	36
DORADO DE ALTURA	-	-	-	-	-	-	-	-	-	-	-	6	6
JUREL	4 672	657	4 200	1 486	7 215	3 074	973	2 097	566	380	1 250	740	27 310
LISA	1	-	1	1	-	-	-	-	-	-	-	-	3
MACHUELO O TRITRE	747	102	488	384	699	234	-	-	116	125	423	118	3 436
MERLUZA COMUN	172	584	761	86	274	102	7	-	289	82	274	1 228	3 861
MERLUZA DE COLA	-	11	16	88	-	-	374	769	183	-	759	1 090	3 310
MERLUZA DEL SUR O AUSTRAL	850	325	1 046	870	797	56	1 035	2	973	1 080	876	1 112	6 822
PAMPANITO	-	-	-	-	-	-	-	-	19	-	-	-	19
PEJEGALLO	15	27	17	42	28	21	7	1	28	52	37	12	287
PEJERREY DE MAR	2	20	22	15	41	112	14	46	12	11	1	4	300
PUYE	-	-	-	-	-	-	-	1	-	-	-	-	1
RAYA VOLANTIN	147	201	177	88	170	56	96	174	99	179	288	147	1 822
REINETA	-	19	2	-	1	-	1	-	1	-	17	38	77
ROBALO	22	21	23	6	10	31	11	3	13	13	27	69	249
SALMON DEL ATLANTICO	25 618	25 185	27 804	23 172	23 611	23 930	22 654	24 160	29 409	27 736	30 563	31 750	315 592
SALMON PLATEADO	16 985	3 018	720	150	147	48	10	34	2 836	7 501	15 265	23 075	69 789
SALMON REY	201	700	30	78	7	2	224	651	692	543	-	-	3 128
SARDINA COMUN	773	7 855	11 040	7 145	9 790	3 582	2 347	499	2 307	7 879	5 068	3 942	62 207
SARDINA ESPAÑOLA	-	532	59	-	-	-	-	5	19	21	81	14	731
SIERRA	9	-	2	5	1	1	1	-	5	1	-	4	29
TOLLO	-	8	-	-	-	45	-	82	-	-	-	-	135
TRUCHA ARCO IRIS	10 849	10 406	7 240	3 825	4 827	3 636	5 796	4 648	6 287	8 191	10 593	12 157	68 659
ABALON ROJO	-	-	37	5	-	4	1	2	1	6	2	12	70
ALMEJA	492	563	604	327	883	573	605	852	2 216	3 806	3 822	1 873	16 616
CARACOL PALO PALO	1	10	-	9	3	17	27	32	16	26	40	16	197
CARACOL PICUYO	2	4	3	-	-	-	1	1	1	4	1	-	17
CARACOL TRUMULCO	-	2	-	-	-	-	-	-	-	-	-	-	2
CHOLGA	345	397	308	229	296	90	276	315	219	164	151	155	2 947
CHORITO	7 028	6 661	9 430	7 297	7 665	9 182	6 777	3 643	2 545	4 650	5 848	6 377	77 501
CHORO	11	4	27	35	34	22	40	25	36	42	35	53	364
CULENGUE	243	257	341	41	146	59	95	220	457	777	1 428	555	4 619
HUEPO O NAVAJA DE MAR	115	158	51	14	10	5	12	16	201	113	2	689	1 386
JIBIA O CALAMAR ROJO	-	1	-	-	-	-	-	-	-	-	-	5	6
JULIANA O TAWERA	348	229	520	250	273	-	-	405	169	312	355	49	2 910
LAPA	11	1	-	12	86	5	13	43	60	42	100	38	411
LOCO	-	-	25	196	803	136	688	408	-	-	-	-	2 236
MACHA	-	-	-	-	40	20	-	-	160	116	255	309	900
MDLUSCO NO CLASIFICADO	-	-	-	3	-	-	-	-	-	-	-	-	3
NAVAJUELA	29	7	33	82	40	45	70	46	95	148	68	51	716
OSTION DEL NORTE	-	-	-	-	-	28	-	-	-	-	-	1	29
OSTRA CHILENA	17	12	19	24	8	10	69	8	13	19	16	20	235
OSTRA DEL PACIFICO	278	209	244	236	233	360	190	55	2	274	266	3	2 350
PULPO	-	-	2	49	51	47	61	114	148	131	77	-	680
TAQUILLA	-	-	1	-	2	1	1	13	119	128	511	-	776
TUMBAO	23	48	178	91	167	303	169	351	265	460	513	292	2 860
CAMARON NAILON	-	-	-	2	-	-	-	-	-	-	-	-	2
CENTOLLA	-	2	12	3	20	21	18	29	16	47	20	1	189
JAIBA	1	-	-	-	21	8	6	6	19	5	-	17	83
JAIBA MARMOLA	296	407	447	270	454	268	344	498	318	417	544	422	4 683
JAIBA MORA	1	6	-	-	2	-	1	-	-	1	5	-	16

**X REGION, DESEMBARQUE TOTAL AÑO 2004  
POR ESPECIE Y MES  
(En toneladas)**

<b>ESPECIE</b>	<b>ENE</b>	<b>FEB</b>	<b>MAR</b>	<b>ABR</b>	<b>MAY</b>	<b>JUN</b>	<b>JUL</b>	<b>AGO</b>	<b>SEP</b>	<b>OCT</b>	<b>NOV</b>	<b>DIC</b>	<b>Total</b>
JAIBA PANCHOTE O CANGREJO	-	1	1	2	3	2	6	4	4	1	-	-	24
JAIBA PELUDA O PACHONA	4	5	6	5	4	1	2	2	1	6	8	1	45
JAIBA REINA	-	-	2	1	-	-	-	-	-	-	1	2	6
PICOROCO	8	11	18	9	3	1	1	30	17	34	17	10	159
ERIZO	9	20	87	231	1 858	2 335	2 176	2 480	2 508	1 180	486	10	13 388
PEPINO DE MAR	-	-	-	-	-	-	-	-	-	-	-	-	44
PIJURE	76	91	88	36	48	7	4	43	60	52	44	46	593
TOTAL ALGAS	17 339	15 489	15 831	5 501	9 007	9 428	10 559	10 808	10 481	11 976	15 091	12 855	144 363
TOTAL PESCADOS	62 727	53 479	60 112	41 728	53 639	37 336	35 868	35 123	45 996	59 644	69 268	79 352	634 092
TOTAL MOLUSCOS	8 941	8 763	11 823	8 902	10 942	10 907	9 075	6 549	6 723	11 216	13 490	10 498	117 831
TOTAL CRUSTACEOS	310	432	486	292	507	299	378	569	375	511	595	453	5 207
TOTAL OTRAS ESPECIES	85	111	175	267	1 904	2 342	2 180	2 533	2 566	1 232	510	100	14 005
<b>TOTAL GENERAL</b>	<b>89 402</b>	<b>78 274</b>	<b>88 427</b>	<b>58 890</b>	<b>75 989</b>	<b>60 312</b>	<b>57 860</b>	<b>55 580</b>	<b>68 141</b>	<b>84 581</b>	<b>98 974</b>	<b>103 258</b>	<b>915 498</b>

**X REGION, ANCUD, DESEMBARQUE TOTAL AÑO 2004**  
**POR ESPECIE Y MES**  
**(En toneladas)**

ESPECIE	ENE	FEB	MAR	ABR	MAY	JUN	JUL	AGO	SEP	OCT	NOV	DIC	Total
CHASCA	-	-	-	-	-	-	-	-	-	-	-	2	2
CHICOREA DE MAR	55	46	2	113	4	7	3	23	53	37	-	32	375
LUCHE	-	-	-	-	-	-	2	2	2	1	-	-	7
LUGA CUCHARA O CORTA	-	43	7	-	-	-	-	-	-	-	-	27	77
LUGA NEGRA O CRESPA	104	215	144	972	4	-	-	-	-	-	-	-	1 439
LUGA-ROJA	16	111	9	548	11	16	9	4	1	5	4	2	736
PELILLO	4 616	3 365	2 242	1 421	3 327	3 869	3 619	3 183	5 305	4 211	6 668	4 049	45 875
ANCHOVETA	-	-	-	88	-	-	-	-	-	-	140	-	228
BACALAO DE PROFUNDIDAD	33	55	31	17	27	4	2	23	14	50	95	40	391
CABALLA	-	-	-	-	-	-	-	-	-	-	63	-	63
CONGRIO DORADO	15	6	4	2	-	-	-	1	2	-	4	-	34
JUREL	-	-	-	-	-	-	-	-	-	-	69	-	69
MERLUZA DEL SUR O AUSTRAL	362	59	298	543	485	-	8	-	-	596	-	532	2 883
RAYA VOLANTIN	10	4	-	-	-	-	-	1	-	-	-	-	15
SALMON DEL ATLANTICO	3 272	2 551	2 581	3 629	1 019	1 134	885	976	1 210	2 200	1 478	2 042	22 777
TRUCHA ARCO IRIS	-	-	-	-	116	-	-	-	-	-	-	-	116
ALMEJA	45	38	31	162	72	28	28	316	993	2 083	2 790	1 220	7 806
CARACOL PALO PALO	-	10	-	9	4	18	27	32	16	26	40	15	197
CHOLGA	24	73	85	24	-	-	4	2	37	96	112	116	573
CHORITO	720	173	105	233	534	514	-	26	8	116	14	409	2 852
CHORO	3	3	4	11	1	-	5	4	4	9	9	4	57
CULENGUE	110	46	18	6	7	18	40	54	117	416	293	112	1 237
HUEPO O NAVAJA DE MAR	68	123	18	-	-	-	-	4	99	50	2	655	1 019
LAPA	7	-	-	9	-	-	-	-	27	-	1	3	47
LOCO	-	-	-	54	209	35	250	94	-	-	-	-	642
MACHA	-	-	-	-	40	20	-	-	160	116	255	301	892
MOLUSCO NO CLASIFICADO	-	-	-	3	-	-	-	-	-	-	-	-	3
NAVAJUELA	-	-	-	-	11	4	-	-	-	-	4	-	19
OSTION DEL NORTE	2	-	-	-	-	-	-	-	-	-	-	-	2
OSTRA CHILENA	10	12	18	13	2	-	1	1	9	13	13	15	107
OSTRA DEL PACIFICO	-	-	2	1	-	10	3	2	2	3	1	1	25
PULPO	-	-	-	-	-	-	1	-	66	26	-	-	93
TAQUILLA	-	-	-	-	-	-	-	9	-	-	-	2	11
TUMBAO	-	-	22	6	101	115	43	56	51	103	103	63	663
CAMARON NAILON	-	-	-	2	-	-	-	-	-	-	-	-	2
JAIBA	-	-	-	-	13	8	5	6	3	-	-	-	35
JAIBA MARMOLA	72	94	117	17	37	6	141	262	135	55	392	309	1 637
JAIBA PANCHOTE O CANGREJO	-	-	-	2	3	-	6	-	-	1	-	-	12
JAIBA PELUDA O PACHONA	-	9	3	-	-	-	-	1	-	-	-	-	13
PICOROCO	-	-	-	-	-	-	-	-	11	1	-	-	12
ERIZO	-	-	2	12	185	974	59	89	58	17	22	-	1 418
PIURE	-	-	-	4	-	-	-	-	2	-	-	-	6
TOTAL ALGAS	4 791	3 780	2 404	3 054	3 346	3 892	3 633	3 212	5 361	4 254	6 672	4 112	48 511
TOTAL PESCADOS	3 692	2 675	2 914	4 279	1 649	1 138	695	1 001	1 226	2 846	1 849	2 614	26 578
TOTAL MOLUSCOS	989	478	303	531	981	762	402	600	1 589	3 057	3 639	2 914	16 245
TOTAL CRUSTACEOS	72	103	120	21	53	14	152	269	149	57	392	309	1 711
TOTAL OTRAS ESPECIES	0	0	2	16	185	974	59	89	60	17	22	0	1 424
<b>TOTAL GENERAL</b>	<b>9 544</b>	<b>7 038</b>	<b>5 743</b>	<b>7 901</b>	<b>6 214</b>	<b>6 780</b>	<b>4 941</b>	<b>5 171</b>	<b>8 365</b>	<b>10 231</b>	<b>12 574</b>	<b>9 949</b>	<b>94 469</b>

**X REGION, CALBUCO, DESEMBARQUE TOTAL AÑO 2004**  
**POR ESPECIE Y MES**  
**(En toneladas)**

ESPECIE	ENE	FEB	MAR	ABR	MAY	JUN	JUL	AGO	SEP	OCT	NOV	DIC	Total
HUIRO	3	-	-	8	5	-	-	-	2	3	10	10	41
LUGA CUCHARA O CORTA	112	40	15	-	-	-	-	-	-	-	-	-	167
LUGA NEGRA O CRESPA	127	135	451	33	73	-	-	431	224	352	15	-	1 841
LUGA-ROJA	-	-	-	-	-	-	65	21	21	485	477	1 278	2 347
PELILLO	1	14	34	21	-	-	-	11	-	279	349	10	719
ANCHOVETA	69	316	512	1 478	794	195	933	502	214	236	316	1 877	7 442
BACALAO DE PROFUNDIDAD	-	-	-	-	-	-	-	-	-	-	3	3	6
CONGRIO OORADO	11	12	9	45	-	-	1	-	-	-	1	-	79
JUREL	-	3	24	-	45	72	242	-	4	38	8	109	545
MACHUELO O TRITRE	-	-	-	-	-	-	-	-	2	-	-	-	2
MERLUZA DEL SUR O AUSTRAL	81	-	263	27	50	-	414	2	74	31	44	101	1 087
PAMPANITO	-	-	-	-	-	-	-	-	19	-	-	-	19
PEJEGALLO	-	5	-	-	-	-	-	-	-	-	-	-	5
PEJERREY OE MAR	-	18	18	5	13	48	11	9	1	-	-	-	123
RAYA VOLANTIN	13	34	3	8	7	-	9	2	3	2	3	2	86
ROBALO	-	-	-	-	-	-	-	-	1	-	-	-	1
SALMON DEL ATLANTICO	4 699	3 404	2 848	5 339	5 538	5 683	4 582	5 406	5 223	2 925	7 077	5 723	58 447
SALMON PLATEADO	1 090	30	-	19	4	-	-	-	1 354	2 955	798	1 189	7 439
SARONIA COMUN	-	962	3 037	2 433	2 267	603	1 526	212	453	686	1 867	2 357	16 403
SARDINA ESPAÑOLA	-	528	35	-	-	-	-	5	21	21	82	15	707
TRUCHA ARCO IRIS	542	2 036	1 503	292	327	14	17	447	12	1 144	2 112	1 610	10 056
ABALON ROJO	-	-	-	-	-	-	-	-	-	1	-	-	1
ALMEJA	-	-	124	67	39	44	39	79	40	35	-	-	467
CARACOL PICUYO	-	-	3	-	-	-	1	-	-	-	-	-	4
CHOLGA	105	74	103	74	96	-	136	38	15	18	16	4	679
CHORITO	1 335	1 359	3 041	1 993	1 298	1 008	1 180	1 028	577	518	1 190	762	15 289
CHORO	4	4	24	17	8	25	29	16	20	22	27	46	242
CULENGUE	50	38	147	14	-	-	8	42	145	-	75	77	596
HUEPO O NAVAJA DE MAR	-	-	-	-	-	-	5	5	-	41	-	-	51
NAVAJUELA	-	-	-	-	-	13	3	-	45	72	1	9	143
OSTRA CHILENA	6	-	1	10	5	9	61	7	3	5	2	4	113
PULPO	-	-	7	42	30	33	55	35	4	9	5	-	220
TAQUILLA	-	-	-	-	-	-	-	-	-	-	1	-	1
TUMBAO	23	46	141	68	49	149	108	267	96	292	104	47	1 390
JAIBA MARMOLA	-	-	-	-	-	-	-	-	-	-	7	2	9
ERIZO	2	5	15	24	99	126	153	83	329	193	314	-	1 343
TOTAL ALGAS	243	189	500	62	78	0	65	463	247	1 119	851	1 298	5 115
TOTAL PESCADOS	6 505	7 348	8 252	9 646	9 045	6 615	7 735	6 585	7 381	8 038	12 311	12 986	102 447
TOTAL MOLUSCOS	1 523	1 521	3 591	2 285	1 525	1 281	1 625	1 517	945	1 013	1 421	949	19 196
TOTAL CRUSTACEOS	0	0	0	0	0	0	0	0	0	0	7	2	9
TOTAL OTRAS ESPECIES	2	5	15	24	99	126	153	83	329	193	314	0	1 343
<b>TOTAL GENERAL</b>	<b>8 273</b>	<b>9 083</b>	<b>12 358</b>	<b>12 017</b>	<b>10 747</b>	<b>8 022</b>	<b>9 578</b>	<b>8 648</b>	<b>8 902</b>	<b>10 383</b>	<b>14 904</b>	<b>15 236</b>	<b>128 110</b>

**X REGION, CASTRO, DESEMBARQUE TOTAL AÑO 2004**  
**POR ESPECIE Y MES**  
**(En toneladas)**

ESPECIE	ENE	FEB	MAR	ABR	MAY	JUN	JUL	AGO	SEP	OCT	NOV	DIC	Total
CHICOREA DE MAR	107	35	-	-	196	-	-	-	-	-	-	-	338
LUGA CUCHARA O CORTA	14	-	-	-	-	-	-	-	-	-	4	-	18
LUGA NEGRA O CRESPA	133	193	-	59	-	-	-	-	4	-	-	8	397
LUGA-ROJA	127	-	-	-	-	-	-	-	-	-	151	247	525
PELILLO	206	70	-	41	270	541	713	3 140	-	442	33	-	5 456
ANCHOVETA	-	-	-	-	-	-	35	21	-	-	25	-	81
BACALAO DE PROFUNDIDAD	-	-	-	-	-	-	1	-	-	-	-	-	1
CONGRIO DORADO	4	18	11	17	16	22	9	45	6	37	33	5	223
CORVINA	-	-	1	-	-	-	-	-	-	1	-	-	2
JUREL	498	288	286	44	-	-	-	-	-	-	-	-	1 116
MACHUELO O TRITRE	-	-	-	-	-	-	-	-	-	-	9	-	9
MERLUZA DEL SUR O AUSTRAL	222	233	8	6	29	50	101	-	601	53	637	51	1 991
PEJEGALLO	13	-	-	-	-	-	-	-	-	4	8	-	25
PEJERREY DE MAR	2	2	3	3	1	-	-	-	-	-	-	-	11
RAYA VOLANTIN	47	53	30	30	33	28	18	40	27	35	67	50	458
ROBALO	3	1	2	-	1	15	-	-	-	4	10	3	39
SALMON DEL ATLANTICO	11 019	11 776	12 359	7 795	10 736	12 382	10 942	12 402	10 689	9 751	10 400	11 072	131 323
SALMON PLATEADO	4 163	1 685	532	86	87	30	5	14	581	1 879	6 084	8 496	23 642
SARDINA COMUN	-	2	5	4	35	-	102	17	15	12	9	-	201
TOLLO	-	-	-	-	-	28	-	30	-	-	-	-	58
TRUCHA ARCO IRIS	4 528	3 144	1 746	1 215	2 178	1 836	2 803	2 405	2 370	1 529	1 734	2 678	28 166
ABALON ROJO	-	-	-	3	-	-	-	-	-	4	1	6	14
ALMEJA	392	472	388	43	864	444	418	391	572	24	407	69	4 284
CHOLGA	9	108	34	47	1	3	30	91	25	33	-	3	384
CHORITO	3 972	3 940	4 605	3 939	4 639	6 315	3 814	1 445	1 103	3 294	2 790	2 811	42 467
CHORO	3	-	-	9	-	-	-	-	8	-	-	-	20
CULENGUE	-	8	11	4	5	7	6	34	87	62	391	158	773
HUEPO O NAVAJA DE MAR	103	15	19	12	10	5	7	7	101	19	-	-	298
JULIANA O TAWERA	297	190	429	167	227	-	-	405	169	312	355	49	2 600
LAPA	-	-	-	-	-	-	-	8	-	-	-	12	20
NAVAJUELA	25	6	-	43	5	23	52	42	41	16	27	8	286
OSTRA CHILENA	1	-	-	1	1	-	1	-	1	1	1	1	8
OSTRA DEL PACIFICO	274	207	242	233	231	350	188	53	1	272	265	2	2 318
PULPO	-	-	-	-	5	8	-	1	1	6	13	-	34
TAQUILLA	-	-	-	-	-	-	-	-	-	-	5	-	5
TUMBAO	-	2	15	17	17	32	18	22	105	31	278	176	713
JAIBA	-	-	-	-	-	-	-	-	-	5	-	-	5
JAIBA MARMOLA	16	23	12	10	18	9	17	35	-	105	20	40	305
JAIBA MORA	-	-	-	-	-	-	-	-	-	1	3	-	4
JAIBA PANCHOTE O CANGREJO	-	1	1	-	-	2	-	4	4	-	-	-	12
JAIBA PELUDA O PACHONA	4	2	4	3	3	-	-	-	-	6	6	-	28
ERIZO	-	-	1	75	409	1 010	163	422	459	293	79	-	2 931
TOTAL ALGAS	587	298	0	100	466	541	713	3 140	4	442	188	255	6 734
TOTAL PESCADOS	20 499	17 202	14 983	9 200	13 116	14 391	14 016	14 974	14 269	13 305	19 016	22 355	187 346
TOTAL MOLUSCOS	5 076	4 948	5 743	4 518	5 805	7 187	4 334	2 499	2 214	4 074	4 533	3 295	54 226
TOTAL CRUSTACEOS	20	26	17	13	21	11	17	39	4	117	29	40	354
TOTAL OTRAS ESPECIES	0	0	1	75	409	1 010	183	422	459	293	79	0	2 931
<b>TOTAL GENERAL</b>	<b>26 182</b>	<b>22 474</b>	<b>20 744</b>	<b>13 806</b>	<b>19 817</b>	<b>23 140</b>	<b>19 263</b>	<b>21 074</b>	<b>16 970</b>	<b>18 231</b>	<b>23 845</b>	<b>25 945</b>	<b>251 591</b>

**X REGION, CORRAL, DESEMBARQUE TOTAL AÑO 2004  
POR ESPECIE Y MES  
(En toneladas)**

ESPECIE	ENE	FEB	MAR	ABR	MAY	JUN	JUL	AGO	SEP	OCT	NOV	DIC	Total
ANCHOVETA	-	-	-	-	62	59	-	-	-	2 813	715	-	3 649
CABALLA	684	97	1 295	521	2 459	638	108	713	170	-	18	-	6 703
CHANCHARRO	-	-	-	-	-	-	-	-	-	-	3	2	5
JUREL	4 126	303	3 386	1 422	6 962	1 976	373	2 054	559	13	334	-	21 508
MERLUZA COMUN	16	-	82	-	-	-	7	-	-	82	118	298	603
MERLUZA DE COLA	-	-	16	-	-	-	115	-	-	-	657	896	1 684
PEJEGALLO	-	-	-	-	-	-	-	-	-	28	16	2	46
REINETA	-	-	1	-	-	-	-	-	-	-	13	18	32
SARDINA COMUN	-	-	-	-	1 484	990	-	-	-	2 911	365	-	5 750
TOTAL ALGAS	0	0	0	0	0	0	0	0	0	0	0	0	0
TOTAL PESCADOS	4 826	400	4 780	1 943	10 967	3 663	603	2 767	729	5 847	2 239	1 216	39 980
TOTAL MOLUSCOS	0	0	0	0	0	0	0	0	0	0	0	0	0
TOTAL CRUSTACEOS	0	0	0	0	0	0	0	0	0	0	0	0	0
TOTAL OTRAS ESPECIES	0	0	0	0	0	0	0	0	0	0	0	0	0
<b>TOTAL GENERAL</b>	<b>4 826</b>	<b>400</b>	<b>4 780</b>	<b>1 943</b>	<b>10 987</b>	<b>3 683</b>	<b>603</b>	<b>2 767</b>	<b>729</b>	<b>5 847</b>	<b>2 239</b>	<b>1 216</b>	<b>39 980</b>

**X REGION, OSORNO, DESEMBARQUE TOTAL AÑO 2004  
POR ESPECIE Y MES  
(En toneladas)**

<b>ESPECIE</b>	<b>ENE</b>	<b>FEB</b>	<b>MAR</b>	<b>ABR</b>	<b>MAY</b>	<b>JUN</b>	<b>JUL</b>	<b>AGO</b>	<b>SEP</b>	<b>OCT</b>	<b>NOV</b>	<b>DIC</b>	<b>Total</b>
RAYA VOLANTIN	-	-	-	1	2	-	-	-	-	-	-	-	3
SALMON DEL ATLANTICO	7	1	12	9	16	22	4	-	-	2	29	4	106
SALMON PLATEADO	6	-	-	-	-	-	-	-	-	1	-	-	7
TRUCHA ARCO IRIS	1	-	-	-	31	-	1	-	2	-	-	31	66
<b>ABALON ROJO</b>	-	-	-	1	-	-	-	-	-	-	-	-	1
<b>ERIZO</b>	-	-	-	-	-	-	4	21	-	-	-	-	25
TOTAL ALGAS	0	0	0	0	0	0	0	0	0	0	0	0	0
TOTAL PESCADOS	14	1	12	10	49	22	5	0	2	3	29	35	182
TOTAL MOLUSCOS	0	0	0	1	0	0	0	0	0	0	0	0	1
TOTAL CRUSTACEOS	0	0	0	0	0	0	0	0	0	0	0	0	0
TOTAL OTRAS ESPECIES	0	0	0	0	0	0	4	21	0	0	0	0	25
<b>TOTAL GENERAL</b>	<b>14</b>	<b>1</b>	<b>12</b>	<b>11</b>	<b>49</b>	<b>22</b>	<b>9</b>	<b>21</b>	<b>2</b>	<b>3</b>	<b>29</b>	<b>35</b>	<b>208</b>



**X REGION, PALENA, DESEMBARQUE TOTAL AÑO 2004**  
**POR ESPECIE Y MES**  
**(En toneladas)**

ESPECIE	ENE	FEB	MAR	ABR	MAY	JUN	JUL	AGO	SEP	OCT	NOV	DIC	Total
PELILLO	-	-	-	-	-	-	-	-	-	-	32	-	32
ANCHOVETA	-	-	-	-	-	-	-	-	52	-	-	-	52
CONGRIO COLORADO	-	2	-	-	-	-	-	-	-	-	-	-	2
CONGRIO DORADO	-	3	7	-	11	-	11	58	16	50	32	12	200
CONGRIO NEGRO	9	-	-	-	-	-	-	-	-	-	1	-	10
MERLUZA DE COLA	-	-	-	-	-	-	1	-	-	-	-	-	1
MERLUZA DEL SUR O AUSTRAL	93	7	335	45	232	2	409	-	198	323	105	332	2 081
RAYA VOLANTIN	4	9	34	15	6	6	7	21	12	27	11	1	153
ROBALO	-	12	-	-	-	-	2	-	-	-	-	-	14
SALMON DEL ATLANTICO	3 547	2 661	1 598	1 501	2 086	743	1 349	2 367	1 188	2 435	767	543	20 785
SALMON PLATEADO	658	318	-	-	-	-	-	-	-	-	720	1 231	2 927
SALMON REY	201	700	30	78	7	2	224	651	692	543	-	-	3 128
SIERRA	10	-	-	-	-	-	-	-	-	-	-	-	10
TOLLO	-	8	-	-	-	17	-	52	-	-	-	-	77
TRUCHA ARCO IRIS	1 166	608	737	75	272	107	469	582	1 113	1 196	2 564	1 102	9 991
ALMEJA	-	-	-	-	-	-	23	27	-	-	-	-	50
CHOLGA	46	49	-	-	50	30	20	27	-	-	-	-	224
CHORITO	-	27	-	20	40	47	93	40	39	32	8	167	513
CULENGUE	-	-	-	-	-	-	-	-	-	-	146	-	146
LAPA	-	-	-	-	-	-	-	-	5	-	-	-	5
NAVAJUELA	-	-	-	-	-	2	-	-	-	-	-	-	2
TUMBAO	-	-	-	-	-	5	-	5	-	-	23	-	33
ERIZO	-	-	-	-	-	-	-	25	818	5	-	-	848
TOTAL ALGAS	0	0	0	0	0	0	0	0	0	0	32	0	32
TOTAL PESCADOS	5 686	4 328	2 741	1 714	2 614	877	2 472	3 731	3 271	4 574	4 200	3 221	39 431
TOTAL MOLUSCOS	48	76	0	20	90	84	136	99	44	32	177	167	973
TOTAL CRUSTACEOS	0	0	0	0	0	0	0	0	0	0	0	0	0
TOTAL OTRAS ESPECIES	0	0	0	0	0	0	0	25	818	5	0	0	848
<b>TOTAL GENERAL</b>	<b>5 736</b>	<b>4 404</b>	<b>2 741</b>	<b>1 734</b>	<b>2 704</b>	<b>981</b>	<b>2 908</b>	<b>3 855</b>	<b>4 133</b>	<b>4 811</b>	<b>4 409</b>	<b>3 388</b>	<b>41 284</b>

**X REGION, PUERTO MONTT, DESEMBARQUE TOTAL AÑO 2004  
POR ESPECIE Y MES  
(En toneladas)**

ESPECIE	ENE	FEB	MAR	ABR	MAY	JUN	JUL	AGO	SEP	OCT	NOV	DIC	Total
LUGA CUCHARA O CORTA	103	27	-	-	-	-	-	-	-	-	-	-	130
LUGA NEGRA O CRESPA	67	71	134	140	107	-	-	-	-	8	-	-	527
PELILLO	4 764	1 971	4 330	1 131	3 268	4 114	5 663	3 288	4 843	5 951	5 934	3 957	49 214
ANCHOVETA	5	-	-	347	135	18	143	-	-	-	392	-	1 040
BACALAO DE PROFUNDIDAD	26	60	58	26	57	8	2	35	12	57	84	55	480
BESUGO	-	4	-	-	-	-	-	-	-	-	-	-	4
CABALLA	-	-	-	-	-	-	-	-	-	6	1	2	9
CHANCHARRO	-	-	-	-	-	-	-	-	-	-	-	1	1
COJINOBA DEL SUR	-	-	-	-	-	-	-	-	-	-	1	-	1
CONGRIO COLORADO	15	4	-	-	-	-	-	4	-	33	3	20	79
CONGRIO DORADO	27	64	2	25	17	1	2	30	7	22	29	18	244
CORVINA	-	2	-	-	-	-	-	-	-	-	-	-	2
DORADO DE ALTURA	-	-	-	-	-	-	-	-	-	-	-	6	6
JUREL	58	55	164	5	187	858	351	17	1	246	98	548	2 586
MERLUZA COMUN	-	1	-	-	3	-	-	-	5	-	43	478	530
MERLUZA DE COLA	-	11	-	86	-	-	-	246	-	-	66	196	605
MERLUZA DEL SUR O AUSTRAL	87	18	171	56	25	-	65	1	26	87	66	80	682
PEJEGALLO	-	-	-	-	-	-	-	-	-	-	-	4	4
PEJERREY DE MAR	-	-	-	5	27	68	3	35	8	10	-	6	162
RAYA VOLANTIN	23	74	65	19	94	22	53	85	38	90	182	64	809
REINETA	-	10	-	-	-	-	-	-	-	-	4	13	27
ROBALO	19	7	11	5	-	7	-	1	3	2	15	56	126
SALMON DEL ATLANTICO	428	761	1 606	445	323	379	673	1 473	2 874	5 145	7 594	6 769	28 470
SALMON PLATEADO	3 216	380	173	12	30	15	4	14	890	986	2 748	1 493	9 961
SARDINA COMUN	-	-	390	1 000	685	42	91	66	-	48	495	-	2 797
SARDINA ESPAÑOLA	-	-	2	-	-	-	-	-	-	-	-	-	2
SIERRA	-	-	-	1	-	-	-	-	-	-	-	-	1
TRUCHA ARCO IRIS	2 788	3 115	2 244	1 449	1 047	929	1 586	1 319	2 463	2 857	3 000	2 742	25 539
ALMEJA	7	55	43	12	96	20	11	21	24	76	40	82	487
CARACOL PICUYO	1	1	-	-	-	-	-	1	1	4	1	-	9
CARACOL TRUMULCO	-	2	-	-	-	-	-	-	-	-	-	-	2
CHOLGA	154	95	88	72	140	58	83	99	110	17	23	32	971
CHORITO	46	-	10	44	47	45	101	163	256	284	499	839	2 134
CHORO	2	-	-	3	21	-	-	-	-	-	-	-	26
CULENGUE	43	165	152	4	75	20	30	91	105	298	480	206	1 669
JULIANA O TAWERA	51	39	91	83	46	-	-	-	-	-	-	-	310
LAPA	3	-	-	-	1	-	-	2	13	39	48	9	115
LOCO	-	-	25	144	574	93	322	205	-	-	-	-	1 363
NAVAJUELA	-	-	-	-	-	-	-	8	-	17	6	4	33
OSTION DEL NORTE	-	-	-	-	-	27	-	-	-	-	-	-	27
PULPO	-	-	-	-	-	-	-	30	-	32	-	-	62
TAQUILLA	-	1	1	-	2	1	1	5	119	128	501	-	759
TUMBAO	-	-	-	-	-	2	-	1	13	35	5	5	61
CENTOLLA	-	-	2	1	17	20	18	19	11	13	19	-	120
JAIBA	-	-	-	-	8	-	1	-	15	-	-	19	43
JAIBA MARMOLA	-	-	-	9	82	-	14	16	30	103	-	20	254
JAIBA MORA	-	-	-	-	-	-	-	-	-	-	7	-	7
JAIBA PELUDA O PACHONA	-	1	-	1	1	1	-	-	-	-	-	-	4
JAIBA REINA	-	-	2	-	-	-	-	-	-	-	-	-	2
PICOROCO	3	12	17	9	2	1	1	32	6	35	17	12	147
ERIZO	-	3	41	32	56	25	101	66	139	75	50	-	588
PEPINO DE MAR	-	-	-	-	-	-	-	-	-	-	-	44	44
PIURE	73	87	84	32	46	7	-	40	56	52	44	45	566
TOTAL ALGAS	4 934	2 069	4 464	1 271	3 375	4 114	5 663	3 288	4 843	5 959	5 934	3 957	49 871
TOTAL PESCADOS	8 692	4 566	4 886	3 481	2 610	2 347	2 973	3 326	6 327	9 589	14 821	12 549	74 167
TOTAL MOLUSCOS	307	358	410	362	1 002	266	548	624	641	930	1 603	977	8 028
TOTAL CRUSTACEOS	3	13	21	20	90	22	34	67	62	151	43	51	577
TOTAL OTRAS ESPECIES	73	90	125	64	102	32	101	106	195	127	94	89	1 198
<b>TOTAL GENERAL</b>	<b>12 009</b>	<b>7 096</b>	<b>9 906</b>	<b>5 198</b>	<b>7 179</b>	<b>6 781</b>	<b>9 319</b>	<b>7 411</b>	<b>12 086</b>	<b>16 756</b>	<b>22 485</b>	<b>17 823</b>	<b>130 841</b>

**X REGION, QUELLON, DESEMBARQUE TOTAL AÑO 2004**  
**POR ESPECIE Y MES**  
**(En toneladas)**

<b>ESPECIE</b>	<b>ENE</b>	<b>FEB</b>	<b>MAR</b>	<b>ABR</b>	<b>MAY</b>	<b>JUN</b>	<b>JUL</b>	<b>AGO</b>	<b>SEP</b>	<b>OCT</b>	<b>NOV</b>	<b>DIC</b>	<b>Total</b>
LUGA CUCHARA O CORTA	6	-	-	-	-	-	-	-	-	-	-	-	6
LUGA NEGRA O CRESPA	279	998	2 260	187	532	157	-	-	-	-	164	10	4 567
LUGA-ROJA	5 903	7 793	5 799	602	1 073	727	475	703	10	86	661	2 802	26 634
PELILLO	207	139	149	44	-	-	-	-	20	119	532	185	1 395
BACALAO DE J FERNANDEZ	-	-	-	-	-	-	-	-	-	-	7	-	7
BACALAO DE PROFUNDIDAD	15	80	123	88	58	22	-	15	24	61	81	77	622
COJINOBA DEL NORTE	-	-	-	-	-	-	-	-	16	-	-	-	16
COJINOBA DEL SUR	-	-	-	-	-	-	2	-	13	-	-	-	15
CONGRIO DORADO	53	156	17	55	1	-	2	11	18	34	88	24	459
CORVINA	-	-	-	-	-	1	-	-	-	-	-	-	1
MERLUZA COMUN	2	-	-	-	-	-	-	-	-	-	-	-	2
MERLUZA DE COLA	-	-	-	-	-	-	258	543	183	-	-	-	984
MERLUZA DEL SUR O AUSTRAL	-	-	-	-	-	-	30	-	68	-	-	-	98
PEJEGALLO	-	-	-	-	-	2	-	-	-	-	1	-	3
RAYA VOLANTIN	8	17	30	15	9	-	11	18	10	12	13	12	155
REINETA	-	-	-	-	-	-	3	-	1	-	-	-	4
ROBALO	-	-	-	-	-	-	-	-	-	-	-	4	4
SALMON DEL ATLANTICO	2 649	4 034	6 801	4 459	3 897	3 587	4 422	1 492	8 231	5 285	3 222	5 605	53 684
SALMON PLATEADO	7 833	610	16	35	27	3	2	6	11	1 681	4 917	10 671	25 812
SIERRA	-	-	-	1	-	-	-	-	-	-	-	-	1
TRUCHA ARCO IRIS	1 731	1 394	944	723	665	255	644	66	299	1 414	1 092	3 923	13 150
ABALON ROJO	1	-	36	-	-	3	-	3	1	4	-	6	54
ALMEJA	17	20	19	24	19	33	90	28	583	1 597	588	452	3 470
CARACOL PICUYO	1	3	-	-	-	-	-	-	-	-	-	-	4
CHOLGA	6	-	-	11	-	-	5	60	34	-	-	-	116
CHORITO	953	1 357	1 668	1 068	1 309	1 253	1 790	941	562	406	1 276	1 549	14 132
CULENGUE	40	-	7	13	80	14	10	-	-	-	54	-	198
LAPA	-	-	-	-	10	4	2	7	12	-	23	-	58
MACHA	-	-	-	-	-	-	-	-	-	-	-	8	8
OSTRA CHILENA	-	-	-	-	-	1	6	-	-	-	-	-	7
OSTRA DEL PACIFICO	5	-	-	-	2	-	-	-	-	-	-	-	7
PULPO	-	-	-	17	11	8	3	45	72	58	59	-	271
CENTOLLA	-	-	5	-	-	-	-	1	-	32	-	-	38
JAIBA MARMOLA	208	290	319	235	338	251	172	185	154	155	128	45	2 478
JAIBA MORA	-	5	-	-	-	-	-	-	-	-	-	-	5
ERIZO	4	10	25	89	1 076	222	1 605	1 824	709	598	-	10	6 172
TOTAL ALGAS	8 395	8 930	8 208	813	1 605	884	475	703	30	205	1 357	2 997	32 602
TOTAL PESCADOS	12 291	6 291	7 931	5 356	4 655	3 870	5 374	2 151	8 874	8 487	9 421	20 318	95 017
TOTAL MOLUSCOS	1 023	1 380	1 730	1 133	1 411	1 314	1 906	1 084	1 264	2 065	2 000	2 015	18 325
TOTAL CRUSTACEOS	208	295	324	235	338	251	172	188	154	187	126	45	2 521
TOTAL OTRAS ESPECIES	4	10	25	89	1 076	222	1 605	1 824	709	598	0	10	6 172
<b>TOTAL GENERAL</b>	<b>19 921</b>	<b>18 908</b>	<b>18 218</b>	<b>7 828</b>	<b>9 085</b>	<b>5 541</b>	<b>9 532</b>	<b>5 948</b>	<b>11 031</b>	<b>11 542</b>	<b>12 904</b>	<b>25 383</b>	<b>154 637</b>

**X REGION, VALDIVIA, DESEMBARQUE TOTAL AÑO 2004**  
**POR ESPECIE Y MES**  
(En toneladas)

ESPECIE	ENE	FEB	MAR	ABR	MAY	JUN	JUL	AGO	SEP	OCT	NOV	DIC	Total
COCHAYUYO	49	44	43	9	-	-	-	-	-	-	-	-	145
LUGA CUCHARA O CORTA	306	121	37	51	-	-	-	-	-	-	42	85	642
LUGA NEGRA O CRESPA	14	23	56	30	-	-	-	-	-	-	10	147	280
PELILLO	21	40	120	120	120	-	-	-	-	-	-	10	431
ALBACORA O PEZ ESPADA	1	-	-	-	-	-	-	-	-	-	-	-	1
ANCHOVETA	653	2 831	4 212	1 725	2 242	1 439	836	196	1 529	2 312	1 534	1 540	21 049
BACALAO DE PROFUNDIDAD	36	73	67	73	66	18	28	88	29	100	82	146	806
CABALLA	-	-	125	-	-	-	-	-	-	-	10	-	135
CABRILLA	-	-	-	-	-	-	-	-	-	-	-	2	2
CACHURRETA	-	-	-	-	-	-	-	-	-	11	-	-	11
CDNGRIO COLORADO	-	4	8	-	-	-	-	-	6	30	2	22	72
CONGRIO DORADO	3	41	4	-	-	1	-	2	2	-	4	3	60
CONGRIO NEGRO	-	-	-	1	-	-	-	-	-	-	-	-	1
CORVINA	-	-	1	1	-	1	-	-	13	12	-	3	31
JUREL	-	10	345	16	26	168	2	26	3	88	744	58	1 486
LISA	-	-	2	1	-	-	-	-	-	-	-	-	3
MACHUELO O TRITRE	748	103	488	385	702	234	-	-	113	120	414	118	3 425
MERLUZA COMUN	155	584	670	90	271	104	-	-	283	-	113	456	2 726
MERLUZA DE COLA	-	-	-	-	-	-	-	-	-	-	36	-	36
PEJEGALLO	3	25	14	39	29	19	7	1	26	22	13	6	204
PEJERREY DE MAR	-	-	2	-	1	-	-	-	1	-	-	-	4
PESCADO NO CLASIFICADO	-	-	-	-	-	-	-	-	1	-	-	-	1
PUYE	-	-	-	-	-	-	-	1	-	-	-	-	1
RAYA VOLANTIN	12	16	15	2	20	1	-	11	11	15	16	22	143
REINETA	-	8	-	1	1	-	-	-	-	-	-	4	14
ROBALO	1	-	10	5	9	9	9	2	7	6	1	6	65
SARDINA COMUN	772	6 904	7 633	3 612	5 346	1 931	638	206	1 849	4 226	2 347	1 592	37 056
SARDINA ESPAÑOLA	-	-	22	-	-	-	-	-	-	-	-	-	22
SIERRA	-	-	2	4	-	1	-	-	5	1	-	4	17
TRUCHA ARCO IRIS	99	118	71	76	195	474	264	35	35	58	69	79	1 573
ALMEJA	-	-	-	-	-	-	-	-	-	-	-	52	52
CHORITO	-	-	-	1	1	-	-	-	-	-	72	40	114
CHORO	-	-	-	-	-	-	-	3	8	3	2	3	19
HUEPO O NAVAJA DE MAR	-	-	-	1	-	-	-	-	-	-	-	17	18
JIBIA O CALAMAR ROJO	-	-	-	-	-	1	-	-	-	-	-	5	6
LAPA	-	-	-	10	75	1	12	27	2	1	25	13	166
LOCO	-	-	-	-	20	8	98	105	-	-	-	-	231
NAVAJUELA	3	-	36	39	23	2	16	-	9	43	30	30	231
CENTOLLA	-	2	5	2	3	-	-	10	6	2	-	1	31
JAIBA REINA	-	-	-	1	-	-	-	-	-	-	1	2	4
ERIZO	-	-	-	2	10	-	29	-	1	-	1	-	43
PIURE	-	-	-	20	-	-	-	-	-	-	-	1	21
TOTAL ALGAS	390	228	256	210	120	0	0	0	0	0	52	242	1 498
TOTAL PESCADOS	2 483	10 717	13 691	6 031	8 908	4 400	1 784	568	3 913	7 001	5 387	4 061	68 944
TOTAL MOLUSCOS	3	0	36	51	119	12	126	135	19	47	129	160	837
TOTAL CRUSTACEOS	0	2	5	3	3	0	0	10	6	2	1	3	35
TOTAL OTRAS ESPECIES	0	0	0	22	10	0	29	0	1	0	1	1	64
<b>TOTAL GENERAL</b>	<b>2 876</b>	<b>10 847</b>	<b>13 988</b>	<b>6 317</b>	<b>8 160</b>	<b>4 412</b>	<b>1 839</b>	<b>713</b>	<b>3 939</b>	<b>7 050</b>	<b>5 570</b>	<b>4 467</b>	<b>71 378</b>

**XI REGION, DESEMBARQUE TOTAL AÑO 2004  
POR ESPECIE Y MES  
(En toneladas)**

<b>ESPECIE</b>	<b>ENE</b>	<b>FEB</b>	<b>MAR</b>	<b>ABR</b>	<b>MAY</b>	<b>JUN</b>	<b>JUL</b>	<b>AGO</b>	<b>SEP</b>	<b>OCT</b>	<b>NOV</b>	<b>DIC</b>	<b>Total</b>
LUGA-ROJA	35	19	21	17	4	3	-	-	-	88	80	67	334
PELILLO	17	1 150	1 263	-	-	-	-	-	-	-	12	12	2 454
ALFONSINO	-	-	-	-	-	-	-	-	2	-	-	-	2
BROTULA	1	-	-	-	-	-	-	1	-	390	-	-	392
CABRILLA	-	-	-	-	-	-	-	-	-	1	-	-	1
CABRILLA COMUN	-	-	-	-	-	-	-	-	-	1	-	-	1
CHANCHARRO	2	2	1	-	-	-	-	-	1	8	-	1	15
COJINOBA DEL NORTE	18	7	14	1	2	9	29	11	216	113	20	71	511
COJINOBA DEL SUR	-	1	4	1	-	8	2	15	33	54	5	18	139
CONGRIO DORADO	138	120	60	31	31	34	23	53	81	128	244	140	1 063
CONGRIO NEGRO	-	-	-	-	-	-	1	-	-	-	-	-	1
DORADO DE ALTURA	-	-	-	-	-	-	-	-	1	-	-	2	3
ESTURION DE SIBERIA	-	-	-	-	-	-	-	-	-	1	-	-	1
JUREL	4	4	7	5	6	4	1	-	2	5	12	9	59
MERLUZA COMUN	2	1	2	3	1	9	7	6	8	5	-	-	48
MERLUZA DE COLA	245	318	678	356	1 035	2 964	4 471	5 376	1 369	98	69	88	17 063
MERLUZA DE TRES ALETAS	-	-	-	-	-	-	-	-	-	10	-	60	70
MERLUZA DEL SUR O AUSTRAL	696	541	603	652	1 142	719	701	29	786	750	636	542	7 999
ORANGE ROUGHY	-	-	-	-	-	-	-	-	-	1	-	-	1
PEJEGALLO	2	-	-	-	-	-	-	-	-	-	-	-	2
PEJERREY DE MAR	6	12	14	23	17	17	9	1	8	12	18	8	143
PESCADO NO CLASIFICADO	-	-	-	-	-	-	-	-	-	1	1	-	2
RAYA VOLANTIN	25	44	19	20	24	11	9	20	17	38	30	15	272
REINETA	1	3	2	1	1	3	2	8	5	1	1	8	32
ROBALO	3	3	5	6	3	2	3	2	1	2	4	3	37
SALMON DEL ATLANTICO	3 903	4 597	2 393	3 324	1 636	1 260	1 570	1 807	3 086	2 561	2 488	1 491	30 116
SALMON PLATEADO	4 735	2 683	1 151	3	13	-	6	-	-	760	3 983	7 232	20 546
SARDINA AUSTRAL	7	5	8	12	7	7	2	-	22	10	19	7	106
SIERRA	-	-	-	-	-	1	-	-	-	-	-	-	1
TOLLO	-	-	-	-	-	-	-	2	2	-	-	-	4
TRUCHA ARCO IRIS	5 107	4 199	3 424	2 666	2 297	1 550	2 202	2 292	1 396	3 070	4 087	2 855	35 125
ALMEJA	-	-	-	5	-	-	-	-	-	-	-	-	5
CARACOL LOCATE	-	-	-	-	-	-	1	-	-	-	-	-	1
CARACOL PALO PALO	9	3	7	10	31	12	10	15	4	3	15	1	120
CARACOL PIQUILHUE	-	-	-	-	-	-	2	-	1	-	3	-	6
CULENGUE	40	77	9	12	56	61	4	85	21	61	99	115	640
JIBIA O CALAMAR ROJO	-	-	-	2	26	7	1	-	-	-	-	1	37
LAPA	12	7	-	3	30	5	1	7	6	7	17	2	97
PULPO	-	-	2	1	7	-	2	1	4	3	2	-	22
CENTOLLA	-	-	-	-	-	-	-	-	1	15	1	-	17
JAIBA MARMOLA	22	79	99	76	49	30	11	7	38	42	58	64	571
ERIZO	8	-	123	331	1 051	705	1 209	1 983	337	337	1	-	6 085
TOTAL ALGAS	52	1 189	1 284	17	4	3	0	0	0	88	92	79	2 788
TOTAL PESCADOS	14 897	12 520	6 583	7 104	6 215	6 596	9 038	9 823	7 016	8 020	11 595	12 546	113 753
TOTAL MOLUSCOS	81	87	18	33	150	85	21	106	38	74	136	119	928
TOTAL CRUSTACEOS	22	79	99	76	49	30	11	7	37	57	57	64	588
TOTAL OTRAS ESPECIES	8	0	123	331	1 051	705	1 209	1 983	337	337	1	0	6 085
<b>TOTAL GENERAL</b>	<b>15 040</b>	<b>13 855</b>	<b>10 107</b>	<b>7 561</b>	<b>7 469</b>	<b>7 419</b>	<b>10 279</b>	<b>11 721</b>	<b>7 426</b>	<b>8 578</b>	<b>11 881</b>	<b>12 808</b>	<b>124 142</b>

**XI REGION, AYSEN, DESEMBARQUE TOTAL AÑO 2004  
POR ESPECIE Y MES  
(En toneladas)**

ESPECIE	ENE	FEB	MAR	ABR	MAY	JUN	JUL	AGO	SEP	OCT	NOV	DIC	Total
LUGA-ROJA	7	-	-	-	-	-	-	-	-	12	-	-	19
ALFONSINO	-	-	-	-	-	-	-	-	2	-	-	-	2
BROTULA	1	-	-	-	-	-	-	1	-	390	-	-	392
CABRILLA	-	-	-	-	-	-	-	-	-	1	-	-	1
CABRILLA COMUN	-	-	-	-	-	-	-	-	-	1	-	-	1
CHANCHARRO	2	2	-	1	1	-	-	-	1	7	-	1	15
COJINOBA DEL NORTE	18	7	14	1	2	9	29	11	216	113	20	71	511
COJINOBA DEL SUR	-	1	4	-	-	6	2	15	33	55	5	18	139
CONGRIO DORADO	131	100	51	18	26	26	14	48	66	121	230	140	971
CONGRIO NEGRO	-	-	-	-	-	-	1	-	-	-	-	-	1
DORADO DE ALTURA	-	-	-	-	-	-	-	-	1	-	-	2	3
ESTURION DE SIBERIA	-	-	-	-	-	-	-	-	-	1	-	-	1
MERLUZA COMUN	1	-	-	1	-	10	7	8	8	-	-	-	35
MERLUZA DE COLA	245	315	675	353	1 037	2 965	4 469	5 378	1 369	96	69	75	17 046
MERLUZA DE TRES ALETAS	-	-	-	-	-	-	-	-	-	10	-	60	70
MERLUZA DEL SUR O AUSTRAL	378	411	476	505	706	492	437	27	451	389	329	326	4 927
ORANGE ROUGHY	-	-	-	-	-	-	-	-	-	1	-	-	1
PEJEGALLO	2	-	-	-	-	-	-	-	-	-	-	-	2
PEJERREY DE MAR	-	-	14	-	-	-	-	-	-	-	1	-	15
PESCADO NO CLASIFICADO	-	-	-	-	-	-	-	-	-	-	-	1	1
RAYA VOLANTIN	24	37	19	10	20	5	5	13	16	37	10	9	205
REINETA	1	2	6	1	1	1	-	7	4	2	1	6	32
ROBALO	-	10	1	-	5	3	-	-	-	-	-	2	21
SALMON DEL ATLANTICO	1 385	1 331	946	2 098	1 016	933	959	1 343	982	910	655	369	12 927
SALMON PLATEADO	4 395	2 207	934	-	11	-	4	-	-	-	1 472	3 367	12 410
SARDINA AUSTRAL	4	3	-	5	4	4	2	-	17	6	19	3	67
TOLLO	-	-	-	-	-	-	-	2	2	-	-	-	4
TRUCHA ARCO IRIS	872	616	696	769	109	129	595	214	349	1 440	1 117	646	7 552
CARACOL LOCATE	-	-	-	-	-	-	1	-	-	-	-	-	1
CARACOL PALO PALO	2	-	7	10	26	10	10	15	4	3	13	1	101
CULENGUE	26	73	1	-	-	2	2	68	20	58	67	108	425
JIBIA O CALAMAR ROJO	-	-	-	2	25	6	-	-	3	-	-	1	37
LAPA	-	-	-	3	-	-	-	7	5	7	7	-	29
JAIBA MARMOLA	22	80	99	68	26	1	3	7	36	42	55	63	502
ERIZO	-	-	-	60	209	34	93	648	83	102	-	-	1 229
TOTAL ALGAS	7	0	0	0	0	0	0	0	0	12	0	0	19
TOTAL PESCADOS	7 459	5 042	3 636	3 762	2 938	4 583	6 524	7 067	3 517	3 580	3 928	5 116	57 352
TOTAL MOLUSCOS	28	73	6	15	51	18	13	90	32	68	87	110	593
TOTAL CRUSTACEOS	22	80	99	68	26	1	3	7	36	42	55	63	502
TOTAL OTRAS ESPECIES	0	0	0	60	209	34	93	648	83	102	0	0	1 229
<b>TOTAL GENERAL</b>	<b>7 518</b>	<b>5 195</b>	<b>3 843</b>	<b>3 905</b>	<b>3 224</b>	<b>4 636</b>	<b>6 533</b>	<b>7 612</b>	<b>3 658</b>	<b>3 804</b>	<b>4 070</b>	<b>5 289</b>	<b>59 685</b>

**XI REGION, CISNES, DESEMBARQUE TOTAL AÑO 2004  
POR ESPECIE Y MES  
(En toneladas)**

<b>ESPECIE</b>	<b>ENE</b>	<b>FEB</b>	<b>MAR</b>	<b>ABR</b>	<b>MAY</b>	<b>JUN</b>	<b>JUL</b>	<b>AGO</b>	<b>SEP</b>	<b>OCT</b>	<b>NOV</b>	<b>DIC</b>	<b>Total</b>
LUGA-ROJA	-	-	-	-	-	2	-	-	-	7	-	-	9
PELILLO	17	1 150	1 263	-	-	-	-	-	-	-	12	12	2 454
CONGRIO DORADO	4	22	1	14	3	11	11	1	-	3	20	2	92
JUREL	-	1	3	37	2	12	-	-	1	3	3	2	59
MERLUZA COMUN	-	-	2	3	2	-	-	-	-	5	-	-	12
MERLUZA DE COLA	1	3	2	3	1	1	1	-	1	-	-	3	16
MERLUZA DEL SUR O AUSTRAL	319	140	294	144	411	227	278	2	329	348	332	243	3 067
PEJERREY DE MAR	-	14	2	26	16	14	1	-	12	15	19	9	128
RAYA VOLANTIN	29	3	-	7	3	4	2	2	-	1	12	2	65
ROBALO	-	-	-	4	-	-	4	3	3	-	1	1	16
SALMON DEL ATLANTICO	2 515	3 283	1 446	1 221	616	322	405	81	951	1 644	1 658	1 104	15 226
SALMON PLATEADO	359	451	216	1	1	-	1	-	-	759	2 509	3 840	8 137
SARDINA AUSTRAL	3	2	8	7	3	3	-	-	5	4	-	4	39
TRUCHA ARCO IRIS	4 230	3 578	2 725	1 894	2 184	1 446	1 604	2 074	1 043	1 825	2 967	2 203	27 573
ALMEJA	-	-	-	5	-	-	-	-	-	-	-	-	5
CARACOL PALO PALO	8	2	-	-	4	1	-	-	-	-	1	-	16
CARACOL PIQUILHUE	-	-	-	-	-	-	2	-	1	-	3	-	6
CULENGUE	7	1	-	-	4	1	3	-	1	1	7	3	28
LAPA	3	-	-	-	-	2	1	-	1	-	2	1	10
ERIZO	8	-	5	6	1	6	10	33	16	9	-	-	94
TOTAL ALGAS	17	1 150	1 263	0	0	2	0	0	0	7	12	12	2 463
TOTAL PESCADOS	7 460	7 477	4 699	3 356	3 242	2 040	2 307	2 163	2 345	4 407	7 521	7 413	54 430
TOTAL MOLUSCOS	18	3	0	5	8	4	6	0	3	1	13	4	65
TOTAL CRUSTACEOS	0	0	0	0	0	0	0	0	0	0	0	0	0
TOTAL OTRAS ESPECIES	8	0	5	6	1	6	10	33	16	9	0	0	94
<b>TOTAL GENERAL</b>	<b>7 503</b>	<b>8 830</b>	<b>5 967</b>	<b>3 367</b>	<b>3 251</b>	<b>2 052</b>	<b>2 323</b>	<b>2 196</b>	<b>2 364</b>	<b>4 424</b>	<b>7 546</b>	<b>7 429</b>	<b>57 082</b>

**XI REGION, GUAITECAS, DESEMBARQUE TOTAL AÑO 2004  
POR ESPECIE Y MES  
(En toneladas)**

<b>ESPECIE</b>	<b>ENE</b>	<b>FEB</b>	<b>MAR</b>	<b>ABR</b>	<b>MAY</b>	<b>JUN</b>	<b>JUL</b>	<b>AGO</b>	<b>SEP</b>	<b>OCT</b>	<b>NOV</b>	<b>DIC</b>	<b>Total</b>
LUGA-RÓJA	27	18	22	19	4	2	-	-	-	64	81	69	306
MERLUZA DEL SUR O AUSTRAL	2	-	2	-	-	1	-	-	-	-	-	-	5
RAYA VOLANTIN	1	-	-	-	-	-	-	-	-	-	1	-	2
SALMON DEL ATLANTICO	-	-	-	-	-	-	202	430	1 147	-	172	12	1 963
SIERRA	-	-	-	-	-	1	-	-	-	-	-	-	1
CARACOL PALO PALO	-	1	-	-	-	-	-	-	-	-	1	1	3
CULENGUE	8	4	8	12	52	59	-	16	3	1	18	6	187
LAPA	8	8	-	1	30	3	-	-	-	-	7	1	58
PULPO	-	-	9	-	5	-	1	-	3	2	2	-	22
GENTOLLA	-	-	-	-	-	-	-	-	-	17	-	-	17
JAIBA MARMOLA	-	-	-	9	23	29	8	-	-	-	-	-	69
ERIZO	-	-	138	292	803	668	1 091	1 295	248	226	1	-	4 762
TOTAL ALGAS	27	18	22	19	4	2	0	0	0	64	81	69	306
TOTAL PESCADOS	3	0	2	0	0	2	202	430	1 147	0	173	12	1 971
TOTAL MOLUSCOS	16	13	17	13	87	62	1	16	6	3	28	8	270
TOTAL CRUSTACEOS	0	0	0	9	23	29	8	0	0	17	0	0	86
TOTAL OTRAS ESPECIES	0	0	138	292	803	668	1 091	1 295	248	226	1	0	4 762
<b>TOTAL GENERAL</b>	<b>48</b>	<b>31</b>	<b>179</b>	<b>333</b>	<b>817</b>	<b>783</b>	<b>1 302</b>	<b>1 741</b>	<b>1 401</b>	<b>310</b>	<b>283</b>	<b>89</b>	<b>7 395</b>



**XII REGION, DESEMBARQUE TOTAL AÑO 2004  
POR ESPECIE Y MES  
(En toneladas)**

ESPECIE	ENE	FEB	MAR	ABR	MAY	JUN	JUL	AGO	SEP	OCT	NOV	DIC	Total
LUGA-LUGA	-	1	-	-	-	-	-	-	-	5	-	-	6
LUGA-ROJA	130	257	911	190	127	-	-	106	414	212	175	168	2 690
ANGUILA	-	-	2	13	16	11	16	13	19	25	14	5	134
BACALAO DE PROFUNDIDAD	-	21	40	27	-	12	-	-	-	9	18	8	135
BROTULA	-	-	-	-	-	-	-	1	8	8	-	-	17
CHANCHARRO	-	-	-	-	-	-	-	1	1	1	-	-	3
CONGRIO DORADO	15	21	28	10	5	-	-	-	6	19	28	18	150
MERLUZA DEL SUR O AUSTRAL	185	270	178	157	156	163	143	1	253	259	121	454	2 340
PEJERREY DE MAR	-	-	-	-	-	-	-	-	-	1	-	2	3
RAYA ESPINOSA	-	-	-	-	-	-	-	16	-	-	-	-	16
RAYA VOLANTIN	6	23	65	28	11	21	1	3	7	49	-	30	244
REINETA	-	-	-	-	-	-	-	1	-	-	-	-	1
SALMON DEL ATLANTICO	-	-	39	-	-	5	130	429	407	818	723	757	3 308
SARDINA COMUN	-	-	-	-	-	-	-	-	-	-	-	1	1
TRUCHA ARCO IRIS	171	160	74	135	277	323	365	293	215	64	231	93	2 401
ALMEJA	2	2	3	8	1	1	-	-	-	-	-	-	17
CARACOL PIQUILHUE	-	-	-	-	-	-	-	-	2	7	-	-	9
CARACOL TROPHON	92	431	174	59	107	36	123	266	965	76	-	-	2 329
CHOLGA	3	3	2	16	8	4	2	4	13	-	-	-	55
CHORITO	52	97	95	89	38	65	44	20	193	68	110	120	991
LOCO	-	-	-	-	-	15	-	-	-	-	-	-	15
OSTION PATAGONICO	-	16	3	-	8	-	-	-	-	-	-	-	27
CENTOLLA	-	-	-	-	-	4	392	584	491	571	790	24	2 856
CENTOLLON	-	150	331	367	508	477	309	286	323	658	211	1	3 621
JAIBA	-	-	-	-	-	-	-	-	-	60	83	71	214
JAIBA MORA	-	-	-	-	-	-	-	-	-	-	2	-	2
ERIZO	16	-	1 390	4 657	4 074	2 721	3 563	2 774	13	19	172	3 115	22 514
TOTAL ALGAS	130	258	911	190	127	0	0	106	414	217	175	168	2 696
TOTAL PESCADOS	377	495	426	370	465	535	655	758	916	1 253	1 135	1 368	8 753
TOTAL MOLUSCOS	149	549	277	172	162	121	169	290	1 173	151	110	120	3 443
TOTAL CRUSTACEOS	0	150	331	367	508	481	701	870	814	1 289	1 086	96	6 693
TOTAL OTRAS ESPECIES	16	0	1 390	4 657	4 074	2 721	3 563	2 774	13	19	172	3 115	22 514
<b>TOTAL GENERAL</b>	<b>672</b>	<b>1 462</b>	<b>3 336</b>	<b>6 766</b>	<b>5 338</b>	<b>3 858</b>	<b>6 088</b>	<b>4 798</b>	<b>3 330</b>	<b>2 929</b>	<b>2 678</b>	<b>4 887</b>	<b>44 099</b>

**XII REGION, PUERTO NATALES, DESEMBARQUE TOTAL AÑO 2004  
POR ESPECIE Y MES  
(En toneladas)**

<b>ESPECIE</b>	<b>ENE</b>	<b>FEB</b>	<b>MAR</b>	<b>ABR</b>	<b>MAY</b>	<b>JUN</b>	<b>JUL</b>	<b>AGO</b>	<b>SEP</b>	<b>OCT</b>	<b>NOV</b>	<b>DIC</b>	<b>Total</b>
LUGA-LUGA	-	1	-	-	-	-	-	-	-	5	-	-	6
LUGA-ROJA	10	3	10	7	-	-	-	-	9	21	23	12	95
CONGRIO DORADO	1	1	1	1	-	-	-	-	1	10	1	4	20
MERLUZA DEL SUR O AUSTRAL	15	19	144	105	126	124	110	1	201	169	-	293	1 307
RAYA ESPINOSA	-	-	-	-	-	-	-	16	-	-	-	-	16
RAYA VOLANTIN	-	5	18	6	8	-	-	-	-	33	-	28	98
REINETA	-	-	-	-	-	-	-	1	-	-	-	-	1
SALMON DEL ATLANTICO	-	-	39	-	-	5	1	-	-	-	-	-	45
TRUCHA ARCO IRIS	-	-	-	-	-	1	-	-	-	-	-	-	1
ALMEJA	2	2	3	7	-	-	-	-	-	-	-	-	14
CHOLGA	3	3	2	13	-	-	-	-	-	-	-	-	21
CHORITO	30	70	51	88	38	47	6	-	4	-	-	-	334
LOCO	-	-	-	-	-	15	-	-	-	-	-	-	15
CENTOLLA	-	-	-	-	-	-	14	79	25	30	37	-	185
JAIBA MORA	-	-	-	-	-	-	-	-	-	-	2	-	2
ERIZO	-	-	199	1 639	1 585	730	1 202	1 525	13	5	21	1 020	7 939
TOTAL ALGAS	10	4	10	7	0	0	0	0	9	26	23	12	101
TOTAL PESCADOS	16	25	202	112	134	130	111	18	202	212	1	325	1 488
TOTAL MOLUSCOS	35	75	56	108	38	62	6	0	4	0	0	0	384
TOTAL CRUSTACEOS	0	0	0	0	0	0	14	79	25	30	39	0	187
TOTAL OTRAS ESPECIES	0	0	199	1 639	1 585	730	1 202	1 525	13	5	21	1 020	7 939
<b>TOTAL GENERAL</b>	<b>61</b>	<b>104</b>	<b>467</b>	<b>1 866</b>	<b>1 757</b>	<b>922</b>	<b>1 333</b>	<b>1 622</b>	<b>253</b>	<b>273</b>	<b>84</b>	<b>1 357</b>	<b>10 099</b>

**XII REGION, PUERTO WILLIAMS, DESEMBARQUE TOTAL AÑO 2004  
POR ESPECIE Y MES  
(En toneladas)**

<b>ESPECIE</b>	<b>ENE</b>	<b>FEB</b>	<b>MAR</b>	<b>ABR</b>	<b>MAY</b>	<b>JUN</b>	<b>JUL</b>	<b>AGO</b>	<b>SEP</b>	<b>OCT</b>	<b>NOV</b>	<b>DIC</b>	<b>Total</b>
ANGUILA	-	-	-	-	-	-	-	-	-	-	6	-	6
BACALAO DE PROFUNDIDAD	-	-	23	27	-	12	-	-	-	-	-	-	62
RAYA VOLANTIN	-	-	2	2	-	-	-	-	-	5	-	-	9
CENTOLLA	-	-	-	-	-	-	116	155	34	50	103	-	458
CENTOLLON	-	-	190	213	340	354	237	208	234	521	137	-	2 434
ERIZO	-	-	120	142	206	6	22	59	-	-	-	-	555
TOTAL ALGAS	0	0	0	0	0	0	0	0	0	0	0	0	0
TOTAL PESCADOS	0	0	25	29	0	12	0	0	0	5	6	0	77
TOTAL MOLUSCOS	0	0	0	0	0	0	0	0	0	0	0	0	0
TOTAL CRUSTACEOS	0	0	190	213	340	354	353	363	268	571	240	0	2 892
TOTAL OTRAS ESPECIES	0	0	120	142	206	6	22	59	0	0	0	0	555
<b>TOTAL GENERAL</b>	<b>0</b>	<b>0</b>	<b>335</b>	<b>384</b>	<b>546</b>	<b>372</b>	<b>375</b>	<b>422</b>	<b>268</b>	<b>576</b>	<b>246</b>	<b>0</b>	<b>3 524</b>

**XII REGION, PUNTA ARENAS, DESEMBARQUE TOTAL AÑO 2004  
POR ESPECIE Y MES  
(En toneladas)**

<b>ESPECIE</b>	<b>ENE</b>	<b>FEB</b>	<b>MAR</b>	<b>ABR</b>	<b>MAY</b>	<b>JUN</b>	<b>JUL</b>	<b>AGO</b>	<b>SEP</b>	<b>OCT</b>	<b>NOV</b>	<b>DIC</b>	<b>Total</b>
LUGA-ROJA	120	254	901	183	127	-	-	106	405	191	152	156	2 595
ANGUILA	-	-	2	13	16	11	16	13	19	25	8	5	128
BACALAO DE PROFUNDIDAD	-	21	17	-	-	-	-	-	-	9	18	8	73
BROTULA	-	-	-	-	-	-	-	1	8	8	-	-	17
CHANCHARRO	-	-	-	-	-	-	-	1	1	1	-	-	3
CONGRIO DORADO	14	20	27	9	5	-	-	-	5	9	27	14	130
MERLUZA DEL SUR O AUSTRAL	170	251	34	52	30	39	33	-	52	90	121	161	1 033
PEJERREY DE MAR	-	-	-	-	-	-	-	-	-	1	-	2	3
RAYA VOLANTIN	6	18	45	20	3	21	1	3	7	11	-	2	137
SALMON DEL ATLANTICO	-	-	-	-	-	-	129	429	407	818	723	757	3 263
SARDINA COMUN	-	-	-	-	-	-	-	-	-	-	-	1	1
TRUCHA ARCO IRIS	171	160	74	135	277	322	365	293	215	64	231	93	2 400
ALMEJA	-	-	-	1	1	1	-	-	-	-	-	-	3
CARACÓL PIQUILHUE	-	-	-	-	-	-	-	-	2	7	-	-	9
CARACOL TROPHON	92	431	174	59	107	36	123	266	965	76	-	-	2 329
CHOLGA	-	-	-	3	8	4	2	4	13	-	-	-	34
CHORITO	22	27	44	1	-	18	38	20	189	68	110	120	657
OSTION PATAGONICO	-	16	3	-	8	-	-	-	-	-	-	-	27
CENTOLLA	-	-	-	-	-	4	262	350	432	491	650	24	2 213
CENTOLLON	-	150	141	154	168	123	72	78	89	137	74	1	1 187
JAIBA	-	-	-	-	-	-	-	-	-	60	83	71	214
ERIZO	16	-	1 071	2 876	2 283	1 985	2 339	1 190	-	14	151	2 095	14 020
TOTAL ALGAS	120	254	901	183	127	0	0	106	405	191	152	156	2 595
TOTAL PESCADOS	361	470	199	229	331	393	544	740	714	1 036	1 128	1 043	7 188
TOTAL MOLUSCOS	114	474	221	64	124	59	163	290	1 169	151	110	120	3 059
TOTAL CRUSTACEOS	0	150	141	154	168	127	334	428	521	688	807	96	3 614
TOTAL OTRAS ESPECIES	16	0	1 071	2 876	2 283	1 985	2 339	1 190	0	14	151	2 095	14 020
<b>TOTAL GENERAL</b>	<b>611</b>	<b>1 348</b>	<b>2 533</b>	<b>3 506</b>	<b>3 033</b>	<b>2 564</b>	<b>3 380</b>	<b>2 754</b>	<b>2 809</b>	<b>2 080</b>	<b>2 348</b>	<b>3 510</b>	<b>30 476</b>

## SUBSECTOR PESQUERO INDUSTRIAL

El desembarque industrial acumulado a Diciembre del año 2004 fue de 3.155.894 toneladas, lo cual representa un incremento del 51%, con respecto al año 2003. La flota industrial registró una disminución del 17%

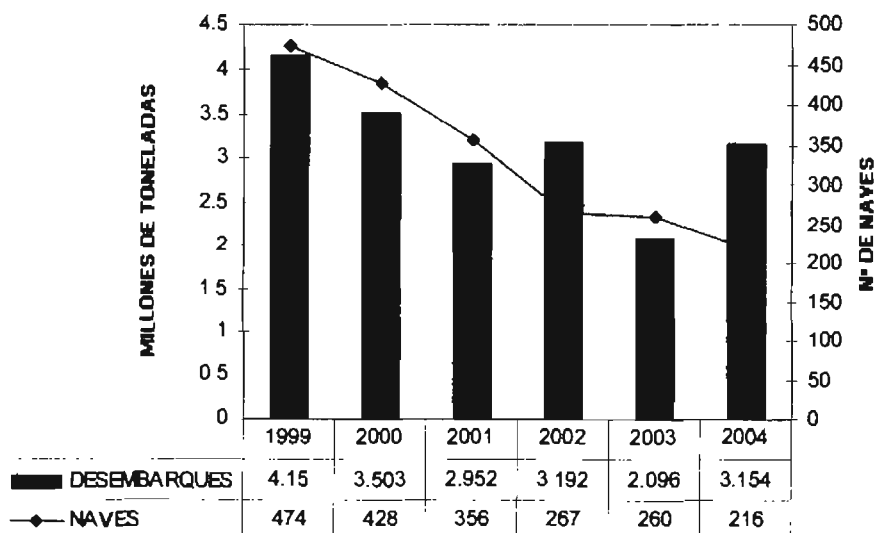
El desembarque industrial de las principales especies pelágicas ascienden a 3.027.681 toneladas, su composición es la siguiente: Anchoveta 1.392.935 toneladas, la cual aumentó un 216% en relación al año anterior, Caballa 462.865 toneladas, con una disminución del 5%, Jurel 1.100.772 toneladas, con un aumento del 18% y Sardina común 71.109 toneladas, con un aumento del 76%.

El número de embarcaciones dedicadas a la extracción de estos recursos pelágicos disminuyó en un 2%. Sólo las naves dedicadas a la Anchoveta y Sardina Común aumentaron el número de viajes, en un 69%, mientras que el número de viajes para la Caballa y Jurel disminuyeron en un 42%.

El rendimiento de pesca para todos estos recursos aumentó, es decir, para la Anchoveta y Sardina común se obtuvo un rendimiento de 103 toneladas por viaje (incremento del 81%), y para la Caballa y Jurel 215 toneladas por viaje (incremento del 39%),

La operación diaria de las naves dedicadas a estos recursos pelágicos fluctúa entre 1 y 9 días para la Anchoveta y Sardina común, y entre 1 y 13 días para la Caballa y el Jurel.

DESEMBARQUE INDUSTRIAL Y NAVES INDUSTRIALES 1999 - 2004



La distribución de la flota industrial durante el año 2004, en cuanto al principal arte y aparejo de pesca y la región de operaciones, fue la siguiente:

ARTES Y APAREJOS DE PESCA	REGION									TOTAL
	I	II	III	IV	V	VIII	X	XI	XII	
<b>Arrastre</b>	0	0	9	12	44	46	23	7	0	141
<b>Cerco</b>	83	56	1	3	5	57	17	0	0	222
<b>Enmalle</b>	0	0	1	0	3	1	0	0	0	5
<b>Espinel / Palangre</b>	0	1	1	9	3	6	1	2	4	27
<b>Trampas</b>	0	1	0	2	1	2	2	0	0	8
<b>Total</b>	<b>83</b>	<b>57</b>	<b>11</b>	<b>21</b>	<b>50</b>	<b>94</b>	<b>38</b>	<b>9</b>	<b>3</b>	<b>216</b>

*Obs: Una Nave Industrial puede registrar operación con más de un arte y en más de una región.*

## GRAFICO 12

CHILE, DESEM BARQUE INDUSTRIAL Y NAVES EN OPERACIÓN DE LOS PRINCIPALES RECURSOS PELAGICOS 2003 - 2004

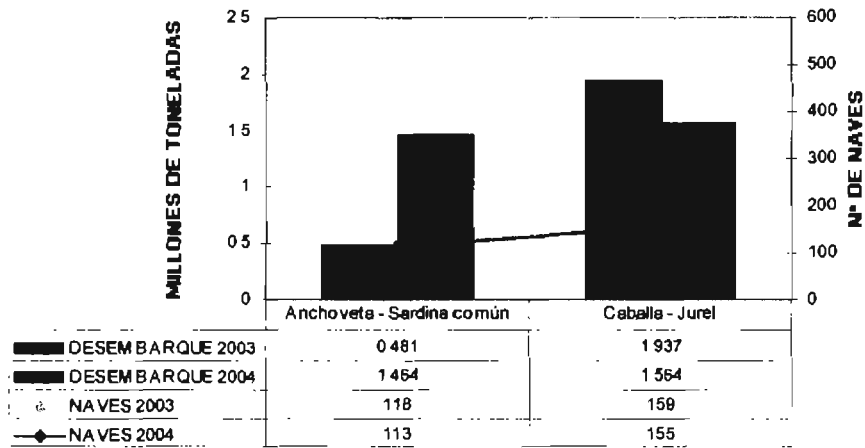
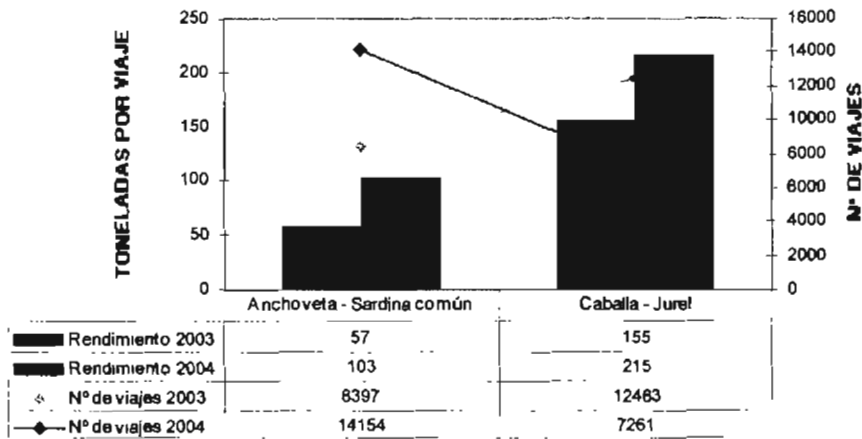


GRAFICO 12.- Chile, desembarque industrial y naves en operación de las principales especies pelágicas 2003 – 2004, importancia de cada recurso.

**GRAFICO 13**

**CHILE, RENDIMIENTO DE PESCA INDUSTRIAL DE LOS PRINCIPALES RECURSOS PELAGICOS 2003 - 2004**

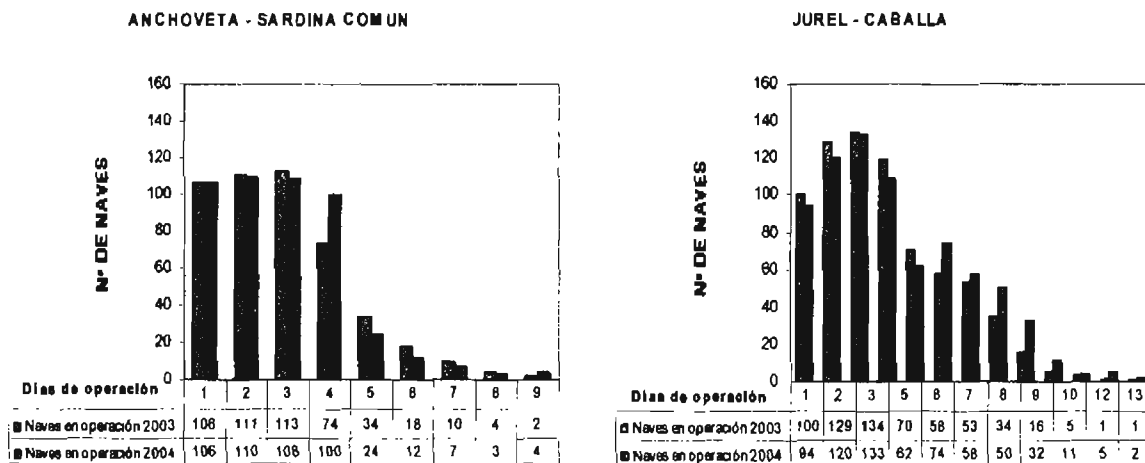


**GRAFICO 13.-** Chile, rendimiento de pesca de las principales especies pelágicas 2003 – 2004, importancia de cada recurso.

$$\text{Rendimiento de pesca} = \left( \frac{\text{Desembarque}}{\text{Nº de viajes}} \right)$$



**GRAFICO 13.1**



**GRAFICO 13.1.- Chile, operación diaria de las naves industriales de las principales especies pelágicas 2003 – 2004, por recurso**

**GRAFICO 14**

DESEMBARQUE INDUSTRIAL Y NAVES INDUSTRIALES DE LOS PRINCIPALES RECURSOS PELAGICOS 2003 Y 2004					
PESEMBARQUES (Tons)			N° DE NAVES		
2003	2004		2003	2004	
6 094 34	1 267 696	ARICA			
		IQUIQUE	83	83	
165 591	280 022	ANTOFAGASTA	55	56	
13 910	7 557	CALDERA	4	1	
21 685	22 731	COQUIMBO	7	2	
1 320	6 579	VALPARAISO	5	7	
1 575 493	1 404 530	TALCAHUANO	70	66	
30 356	38 568	PUERTO MONTT	26	20	
0	0	AYSEN	4	5	
0	0	PUNTA ARENAS	0	2	
		PUERTO WILLIAMS D			

**GRAFICO 14.-** Chile, desembarque industrial y número de embarcaciones industriales de los principales recursos pelágicos 2003 – 2004.

**CHILE, DESEMBARQUE INDUSTRIAL AÑO 2004**  
**POR ESPECIE Y REGION**  
**(En toneladas)**

ESPECIE	I	II	III	IV	V	VIII	X	XI	XII	Total
AGUJILLA	1 124	284	-	-	-	-	-	-	-	1 408
ALBACORA O PEZ ESPADA	-	-	5	30	24	1	-	-	-	60
ALFONSINO	-	-	-	-	-	2 808	-	2	-	2 810
ANCHOVETA	1 065 145	169 145	7 557	19 224	3 951	124 036	3 877	-	-	1 392 935
AZULEJO	-	-	-	7	-	-	-	-	-	7
BACALADILLO O MOTE	1 888	19	-	-	-	-	-	-	-	1 887
BACALAO DE PROFUNDIDAD	-	1	-	-	10	-	3	-	65	79
BARRILETE NEGRO	27	-	-	-	-	-	-	-	-	27
BESUGO	-	-	1	26	47	1 883	4	-	-	1 961
BLANQUILLO	-	-	-	-	5	16	-	-	-	21
BROTULA	-	-	-	-	-	-	-	392	-	392
CABALLA	122 665	34 426	-	1 151	73	297 649	6 901	-	-	462 865
CABRILLA	-	-	-	-	-	7	2	-	-	9
CABRILLA COMUN	-	-	-	-	-	5	-	1	-	6
CHANCHARRO	-	-	-	-	-	35	6	13	-	54
COJINOBA DEL NORTE	-	-	-	-	-	-	16	511	-	527
COJINOBA DEL SUR	-	-	-	-	-	15	16	139	-	170
COJINOBA MOTEADA	-	-	-	-	-	18	-	-	-	18
CONGRIO DORADO	-	-	-	-	14	85	19	711	-	829
CONGRIO NEGRO	-	-	-	-	18	617	1	1	-	637
DORADO DE ALTURA	-	-	-	-	-	46	6	3	-	55
JUREL	79 886	76 449	-	2 356	-	920 041	22 040	-	-	1 100 772
LENGUADO	-	-	-	-	-	45	-	-	-	45
MACHUELO O TRITRE	-	-	-	-	-	30	-	-	-	30
MERLUZA COMUN	-	-	11	76	9 158	44 526	3 539	35	-	57 345
MERLUZA DE COLA	-	-	-	-	1	17 420	3 309	17 041	-	37 771
MERLUZA DE TRES ALETAS	-	-	-	-	-	-	-	70	-	70
MERLUZA DEL SUR O AUSTRAL	-	-	-	-	28	832	175	3 614	-	4 649
ORANGE ROUGHY	-	-	-	-	-	724	-	1	-	725
PAMPANITO	9	-	-	-	-	-	-	-	-	9
PEJEGALLO	-	-	-	-	27	367	110	2	-	506
PEJERREY DE MAR	488	213	-	-	-	-	-	-	-	701
PESCADO NO CLASIFICADO	1	269	-	1	7	35	-	-	-	313
RAYA ESPINOSA	-	-	-	-	-	26	-	-	-	26
RAYA NEGRA O MOTEADA	-	-	-	-	-	5	-	-	-	5
RAYA VOLANTIN	-	-	-	-	468	273	-	106	-	847
REINETA	-	-	-	-	-	157	48	32	-	237
RONCACHO	1	-	-	-	-	-	-	-	-	1
SARDINA COMUN	-	-	-	-	2 555	62 804	5 750	-	-	71 109
SARDINA ESPAÑOLA	223	-	-	1	7	-	-	-	-	231
SIERRA	-	-	-	-	1	159	2	-	-	162
TIBURON O MARRAJO	-	-	4	5	6	-	-	-	-	15
TOLLO	-	-	-	-	-	1	-	4	-	5
VIOLIA, PALOMETA, DORADO O TOREMO	-	-	-	1	-	-	-	-	-	1
<hr/>										
JIBIA O CALAMAR ROJO	1 184	549	144	48	432	5 507	1	37	-	7 902
PULPO	-	-	-	-	3	-	-	-	-	3
<hr/>										
CAMARON NAILON	-	-	248	925	1 461	84	2	-	-	2 720
CAMARON NAVAJA	-	-	-	-	49	-	-	-	-	49
CANGREJO DORADO DE J. FERNANDEZ	-	-	-	-	8	-	-	-	-	8
CENTOLLA	-	-	-	-	-	-	94	-	-	94
CENTOLLA DEL NORTE	-	4	-	6	-	-	-	-	-	10
CENTOLLON DEL NORTE	-	11	-	-	-	-	-	-	-	11
GAMBA	-	-	-	8	123	18	-	-	-	149
LANGOSTINO AMARILLO	-	-	144	1 137	134	10	-	-	-	1 425
LANGOSTINO COLORADO	-	-	16	652	-	25	-	-	-	693
LANGOSTINO ENANO	427	71	-	-	-	-	-	-	-	498
<hr/>										
TOTAL ALGAS	0	0	0	0	0	0	0	0	0	0
TOTAL PESCADOS	1 271 437	280 806	7 578	22 878	18 400	1 474 666	45 624	22 678	65	3 142 332
TOTAL MOLUSCOS	1 164	549	144	48	435	5 507	1	37	0	7 905
TOTAL CRUSTACEOS	427	86	408	2 728	1 775	137	96	0	0	5 657
TOTAL OTRAS ESPECIES	0	0	0	0	0	0	0	0	0	0
<b>TOTAL GENERAL</b>	<b>1 273 048</b>	<b>281 441</b>	<b>8 130</b>	<b>25 654</b>	<b>18 610</b>	<b>1 480 310</b>	<b>45 921</b>	<b>22 715</b>	<b>65</b>	<b>3 155 894</b>

**CHILE, DESEMBARQUE INDUSTRIAL AÑO 2004**  
**POR ESPECIE Y MES**  
(En toneladas)

ESPECIE	ENE	FEB	MAR	ABR	MAY	JUN	JUL	AGO	SEP	OCT	NOV	DIC	Total
AGUJILLA	282	41	77	10	8	52	31	7	36	51	186	627	1 408
ALBACORA O PEZ ESPADA	-	-	-	-	5	4	9	12	30	-	-	-	60
ALFONSINO	264	127	-	2	190	-	79	812	1 487	-	89	-	2 810
ANCHOVETA	25 716	147 328	171 094	146 052	112 906	215 387	133 493	53 275	93 540	174 230	42 816	77 098	1 392 935
AZULEJO	-	-	-	-	-	-	-	-	7	-	-	-	7
BACALADILLO O MOTE	4	20	237	1 018	550	-	33	3	1	-	-	21	1 887
BACALAO DE PROFUNDIDAD	-	14	24	18	1	12	-	-	-	1	3	6	79
BARRILETE NEGRO	27	-	-	-	-	-	-	-	-	-	-	-	27
BESUGO	451	417	243	1	144	187	28	33	157	219	74	7	1 961
BLANQUILLO	1	1	2	2	5	3	4	-	-	2	1	-	21
BROTULA	1	-	-	-	-	-	-	1	-	390	-	-	392
CABALLA	46 388	31 973	61 548	83 385	77 386	41 648	7 534	7 901	2 780	9 990	69 268	42 884	482 865
CABRILLA	1	-	1	-	-	2	1	-	1	-	-	3	9
CABRILLA COMUN	-	-	-	-	1	1	-	1	-	1	1	1	8
CHANCHARRO	3	3	2	1	1	-	-	-	1	16	20	7	54
COJINOBA DEL NORTE	18	7	14	1	2	9	29	11	232	113	20	71	527
COJINOBA DEL SUR	-	1	4	1	-	8	4	15	58	57	6	18	170
COJINOBA MOTEADA	-	-	-	-	-	-	-	-	16	1	1	-	18
CONGRIO DORADO	153	109	44	7	12	1	1	16	52	125	185	124	829
CONGRIO NEGRO	26	13	72	181	87	82	55	8	4	6	29	94	637
DORADO DE ALTURA	4	12	5	8	-	-	4	-	1	6	3	14	55
JUREL	150 348	135 546	148 260	126 392	201 835	118 621	30 120	28 938	15 795	13 475	33 377	100 065	1 100 772
LENGUADO	1	3	-	10	10	8	6	1	1	-	1	4	45
MACHUELO O TRITRE	-	-	-	-	-	-	-	-	-	30	-	-	30
MERLUZA COMUN	3 451	5 519	4 999	3 932	4 615	2 672	3 947	8 686	5 941	5 948	4 470	3 187	57 345
MERLUZA DE COLA	1 062	1 790	3 125	1 487	1 197	3 035	5 055	6 471	1 592	2 260	4 490	6 207	37 771
MERLUZA DE TRES ALETAS	-	-	-	-	-	-	-	-	-	10	-	-	80
MERLUZA DEL SUR O AUSTRAL	430	410	734	403	533	442	365	34	427	291	267	313	4 649
ORANGE ROUGHY	-	2	24	139	312	113	45	3	86	1	-	-	725
PAMPANITO	-	-	-	-	-	-	-	-	-	-	1	6	9
PEJEGALLO	42	89	54	13	42	28	25	14	14	125	51	9	506
PEJERREY DE MAR	20	96	343	71	62	4	43	-	9	34	4	15	701
PESCADO NO CLASIFICADO	4	1	2	1	30	1	1	-	5	1	43	224	313
RAYA ESPINOSA	-	-	-	6	7	3	-	-	1	2	-	-	26
RAYA NEGRA O MOTEADA	-	-	-	3	2	-	-	-	-	-	-	-	5
RAYA VOLANTIN	111	160	94	42	72	56	28	49	26	83	39	87	647
REINETA	6	24	16	27	13	8	6	10	6	6	52	85	237
RONCACHO	-	-	-	-	-	-	-	-	-	-	1	-	1
SARDINA COMUN	-	14 908	19 293	20 914	6 078	1 679	720	-	19	4 950	1 997	351	71 109
SARDINA ESPAÑOLA	9	28	26	4	107	57	-	-	-	-	-	-	231
SIERRA	-	-	11	8	3	3	11	9	5	111	-	1	162
TIBURON O MARRAJO	-	-	-	1	4	-	-	1	5	-	-	4	15
TOLLO	-	-	-	-	1	-	-	2	2	-	-	-	5
VIDRIOLA, PALDMETA, DORADO O TOREMO	-	-	-	-	-	-	-	-	1	-	-	-	1
JIBIA O CALAMAR ROJO	289	660	1 181	860	630	1 354	826	215	322	1 057	184	324	7 902
PULPO	-	-	-	3	-	-	-	-	-	-	-	-	3
CAMARON NAILON	471	267	149	478	122	177	25	41	256	257	297	180	2 720
CAMARON NAVAJA	-	-	-	-	-	-	-	-	-	-	-	49	49
CANGREJO DORADO DE J. FERNANDEZ	-	-	-	-	-	-	-	5	3	-	-	-	8
CENTOLLA	-	-	-	-	14	14	16	16	8	11	15	-	94
CENTOLLA DEL NORTE	-	-	-	-	-	-	3	1	1	1	2	2	10
CENTOLLON DEL NORTE	2	-	-	-	-	-	-	-	-	-	2	7	11
GAMBA	2	8	49	11	5	22	4	-	3	4	18	25	149
LANGOSTINO AMARILLO	3	6	12	86	208	52	124	295	81	296	162	82	1 425
LANGOSTINO COLORADO	42	18	125	5	119	23	126	22	149	46	18	-	693
LANGOSTINO ENANO	54	152	69	63	16	43	48	4	1	18	2	12	498
TOTAL ALGAS	0	0	0	0	0	0	0	0	0	0	0	0	0
TOTAL PESCADOS	226 823	338 840	410 350	364 138	406 161	382 522	181 677	106 113	122 318	212 533	157 475	231 562	3 142 332
TOTAL MOLUSCOS	289	680	1 161	663	630	1 354	626	215	322	1 057	184	324	7 905
TOTAL CRUSTACEOS	574	449	404	663	482	331	344	364	502	631	536	357	5 657
TOTAL OTRAS ESPECIES	0	0	0	0	0	0	0	0	0	0	0	0	0
<b>TOTAL GENERAL</b>	<b>229 686</b>	<b>339 969</b>	<b>411 915</b>	<b>365 664</b>	<b>407 293</b>	<b>384 207</b>	<b>182 647</b>	<b>106 712</b>	<b>123 142</b>	<b>214 221</b>	<b>158 195</b>	<b>232 243</b>	<b>3 155 894</b>

**CHILE, CAPTURA DE BARCOS FABRICA AÑO 2004**  
**POR ESPECIE Y MES**  
**(En toneladas)**

ESPECIE	ENE	FEB	MAR	ABR	MAY	JUN	JUL	AGO	SEP	OCT	NOV	DIC	Total
ALBACORA O PEZ ESPADA	-	-	-	-	25	-	-	-	-	-	-	58	83
ALFONSINO	-	-	-	-	-	-	-	-	50	-	-	-	50
ATUN ALETA AMARILLA	-	-	-	-	-	-	-	-	-	-	-	3	3
AZULEJO	-	-	-	-	26	-	-	-	-	-	-	10	36
BACALAO DE PROFUNDIDAD	20	88	218	172	281	6	-	1	-	9	630	147	1 572
BROTULA	-	-	-	1	-	79	-	6	78	1 714	295	270	2 443
CABRILLA	-	3	-	1	-	1	-	-	-	5	-	2	12
CHANCHARRO	-	1	-	2	-	3	-	2	-	9	-	9	26
COJINOBA DEL NORTE	-	-	-	-	-	-	21	16	23	106	-	-	168
COJINOBA DEL SUR	-	44	3	22	1	20	1	18	14	139	42	155	457
COJINOBA MOTEADA	-	107	-	90	-	272	13	32	12	306	82	689	1 583
CONGRIO DORADO	5	289	140	35	252	90	35	95	7	282	545	1 076	2 831
DORADO DE ALTURA	-	2	10	1	13	9	3	5	7	7	6	10	73
MARLIN	-	-	-	-	-	-	-	-	-	-	-	8	8
MATAHUIRA	-	1	-	-	-	-	-	-	-	-	-	-	1
MERLUZA DE COLA	-	1	-	576	-	10 288	6 618	4 879	4 646	1 320	234	405	28 967
MERLUZA DE TRES ALETAS	-	103	-	13	-	448	1 900	8 702	7 986	8 037	398	855	24 442
MERLUZA DEL SUR O AUSTRAL	59	715	787	1 267	811	1 531	1 013	2 339	220	831	536	1 523	11 612
ORANGE ROUGHY	-	-	-	-	-	-	-	-	537	-	-	-	537
PEJEGALLO	-	-	-	-	-	-	-	-	-	1	-	-	1
PEJERRATA	3	2	4	-	-	-	-	-	-	-	2	-	11
PEZ SOL	-	-	-	-	1	-	-	-	-	-	-	-	1
RAYA VOLANTIN	-	-	-	1	-	4	-	-	-	-	-	13	18
REINETA	-	5	-	-	-	-	1	4	2	14	-	5	31
SIERRA	-	-	-	-	-	-	-	-	-	-	-	3	3
TIBURON O MARRAJO	-	-	-	-	-	-	-	-	-	-	-	13	13
VIDRIOLA PALOMETA, DORADO O TOREMO	-	-	-	-	1	-	-	-	-	-	-	-	1
TOTAL ALGAS	0	0	0	0	0	0	0	0	0	0	0	0	0
TOTAL PESCADOS	87	1 341	1 142	2 181	1 411	12 751	9 605	14 097	13 582	10 780	2 750	5 254	74 981
TOTAL MOLUSCOS	0	0	0	0	0	0	0	0	0	0	0	0	0
TOTAL CRUSTACEOS	0	0	0	0	0	0	0	0	0	0	0	0	0
TOTAL OTRAS ESPECIES	0	0	0	0	0	0	0	0	0	0	0	0	0
<b>TOTAL GENERAL</b>	<b>87</b>	<b>1 341</b>	<b>1 142</b>	<b>2 181</b>	<b>1 411</b>	<b>12 751</b>	<b>9 605</b>	<b>14 097</b>	<b>13 582</b>	<b>10 780</b>	<b>2 750</b>	<b>5 254</b>	<b>74 981</b>

**CHILE, CAPTURA DE BARCOS INDUSTRIALES EN AGUAS INTERNACIONALES AÑO 2004**  
**POR ESPECIE Y MES**  
**(En toneladas)**

ESPECIE	ENE	MAR	ABR	MAY	JUN	JUL	AGO	SEP	OCT	NOV	DIC	Total
ALBACORA O PEZ ESPADA	-	-	51	102	112	117	91	101	39	98	110	819
ATUN ALETA AMARILLA	-	-	1	1	1	-	2	5	-	1	2	13
ATUN ALETA LARGA	-	-	-	1	2	-	-	1	-	-	1	5
ATUN OJOS GRANDES	-	-	-	-	-	-	2	2	-	1	4	9
AZULEJO	-	-	3	5	21	13	12	31	25	38	35	183
BACALAO DE PROFUNDIDAD	-	-	-	-	1	-	-	-	-	-	-	1
CABALLA	794	186	-	-	4 137	30 090	36 169	11 904	44	-	-	83 324
DORADO DE ALTURA	-	-	-	-	-	-	-	-	-	-	1	1
JUREL	3 789	388	-	-	23 176	114 800	123 438	30 889	249	-	-	296 709
MARLIN	-	-	1	-	-	-	-	-	-	-	-	1
PESCADO NO CLASIFICADO	-	-	1	-	3	2	4	3	3	3	5	24
TIBURON O MARRAJO	-	-	2	11	21	18	22	9	5	17	6	111
VIDRIOLA, PALOMETA, DORADO O TOREMO	-	-	1	-	5	1	1	6	1	1	-	16
JIBIA O CALAMAR ROJO	-	-	-	-	30	87	249	-	-	-	-	366
TOTAL ALGAS	0	0	0	0	0	0	0	0	0	0	0	0
TOTAL PESCADOS	4 583	554	60	120	27 479	145 041	159 741	42 951	366	157	164	381 216
TOTAL MOLUSCOS	0	0	0	0	30	87	249	0	0	0	0	366
TOTAL CRUSTACEOS	0	0	0	0	0	0	0	0	0	0	0	0
TOTAL OTRAS ESPECIES	0	0	0	0	0	0	0	0	0	0	0	0
<b>TOTAL GENERAL</b>	<b>4583</b>	<b>554</b>	<b>60</b>	<b>120</b>	<b>27509</b>	<b>145128</b>	<b>159990</b>	<b>42951</b>	<b>366</b>	<b>157</b>	<b>164</b>	<b>381 582</b>

**CHILE, CAPTURA BARCOS FABRICA EN AGUAS INTERNACIONALES AÑO 2004  
POR ESPECIE Y MES  
(En toneladas)**

ESPECIE	ENE	MAR	ABR	MAY	JUN	JUL	AGO	SEP	OCT	NOV	DIC	Total
ALBACORA O PEZ ESPADA	-	-	30	45	-	58	-	-	24	-	16	173
ATUN ALETA AMARILLA	-	-	-	-	-	-	-	-	3	-	1	4
ATUN ALETA LARGA	-	-	-	-	-	3	-	-	-	-	-	3
AZULEJO	-	-	18	13	-	28	-	-	30	-	6	95
BACALAO DE PROFUNDIDAD	-	-	-	-	64	320	952	25	-	39	-	1 400
DORADO DE ALTURA	-	-	-	-	-	-	-	-	-	-	1	1
DRACO RAYADO	1 047	-	-	-	-	-	-	-	-	-	-	1 047
MERLUZA DE COLA	-	291	-	875	-	-	-	-	-	-	185	1 351
MERLUZA DE TRES ALETAS	-	2 707	-	1 564	-	-	-	-	-	-	4 386	8 657
MERLUZA DEL SUR O AUSTRAL	-	-	-	1	-	-	-	-	-	-	-	1
PESCADO NO CLASIFICADO	-	-	-	-	-	1	-	-	-	-	-	1
PEZ SOL	-	-	-	-	-	1	-	-	1	-	-	2
TIBURON O MARRAJÓ	-	-	4	13	-	9	-	-	9	-	1	36
VIDRIOLA, PALOMETA, DORADO O TOREMO	-	-	-	-	-	5	-	-	2	-	-	7
TOTAL ALGAS	0	0	0	0	0	0	0	0	0	0	0	0
TOTAL PESCADOS	1 047	2 998	52	2 511	64	425	952	25	69	39	4 596	12 778
TOTAL MOLUSCOS	0	0	0	0	0	0	0	0	0	0	0	0
TOTAL CRUSTACEOS	0	0	0	0	0	0	0	0	0	0	0	0
TOTAL OTRAS ESPECIES	1 047	2 998	52	2 511	64	425	952	25	69	39	4 596	12 778

## SUBSECTOR PESQUERO ARTESANAL

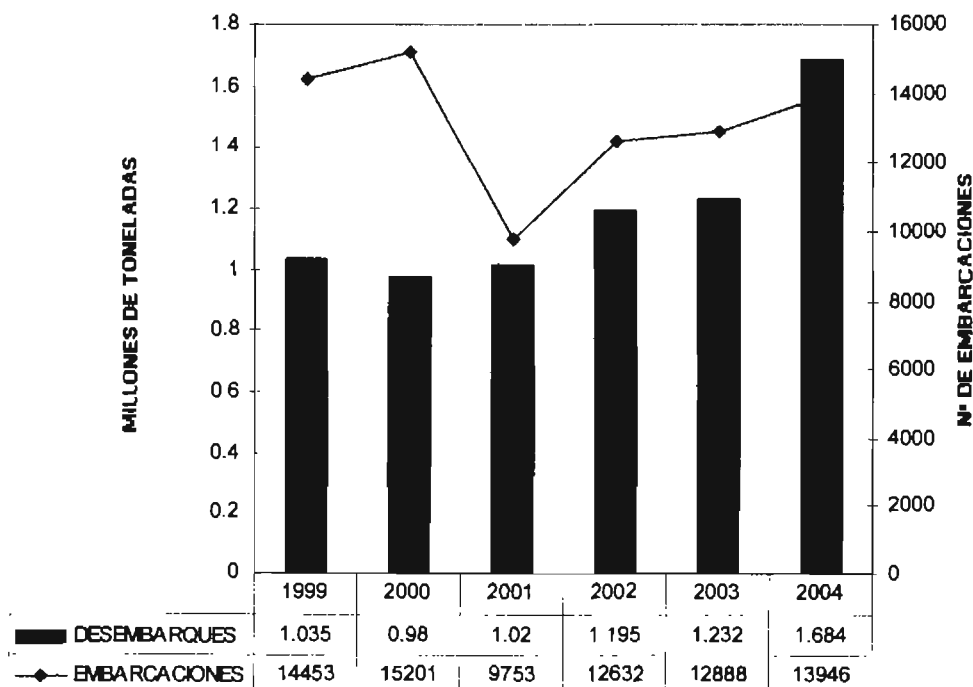
El desembarque artesanal acumulado a Diciembre del año 2004 fue de 1.684.068 toneladas, lo cual representa un incremento del 37%, con respecto al año 2003. El número de pescadores inscritos fue de 53.410 un 2% superior al año anterior, de los cuales 49.696 son hombres y 3.714 son mujeres. Las embarcaciones artesanales completaron un total de 13.946, un 8% superior al año 2003.

El desembarque de lanchas de las principales especies pelágicas ascienden a 836.882 toneladas, su composición es la siguiente: Anchoveta 466.636 toneladas, la cual aumentó un 22% en relación al año anterior, Caballa 31.147 toneladas, con un aumento del 86%, Jurel 54.118 toneladas, con un aumento del 41% y Sardina común 284.981 toneladas, con un aumento del 8%.

El número de lanchas dedicadas a la extracción de estos recursos pelágicos aumentó un 6% (de 588 a 622). Las lanchas dedicadas a estos recursos aumentaron el número de viajes, en un 14% para la Anchoveta y Sardina común, y en un 32% para la Caballa y Jurel.

El rendimiento de pesca también registró un aumento para todos estos recursos, es decir, para la Anchoveta y Sardina común se obtuvo un rendimiento de 29 toneladas por viaje (incremento del 4%), y para la Caballa y Jurel 20 toneladas por viaje (incremento del 43%).

DESEMBARQUE ARTESANAL Y EMBARCACIONES ARTESANALES 1999 - 2004





El número de pescadores por categoría y las embarcaciones inscritas en el Registro Artesanal, se resume en la siguiente tabla:

PESCADORES		REGION												TOTAL
		I	II	III	IV	V	VI	VII	VIII	IX	X	XI	XII	
Pescador Artesanal	Hombre	1 458	1 305	1 338	2 400	3 435	239	1 211	8 704	435	11 280	2 240	3 337	37 382
	Mujer	20	10	25	28	34	7	19	362	34	916	248	99	1 802
Buzo Mariscador	Hombre	511	729	514	1 253	568	115	137	2 039	42	5 508	802	836	13 054
	Mujer	1	2	2	5	3	2	0	2	1	26	7	0	51
Recolector de orilla	Hombre	252	588	601	679	180	371	132	573	60	1 028	0	15	4 479
	Mujer	55	112	109	198	58	130	58	239	38	968	1	11	1 977
Armador	Hombre	521	532	388	976	855	58	312	2 087	156	4 428	922	805	12 040
	Mujer	19	20	11	15	11	2	5	120	1	91	45	64	404
EMBARCACIONES		613	635	454	1 087	964	71	360	2 542	172	4 862	1 098	1 088	13 946

Obs: Las categorías de pescadores artesanales no son excluyentes unas de otras, pudiendo por tanto una persona ser calificada y actuar simultáneamente y sucesivamente en dos o más de ellas.

### GRAFICO 15

CHILE, DESEMBARQUE ARTESANAL Y LANCHAS EN OPERACIÓN DE LOS PRINCIPALES RECURSOS PELAGICOS 2003 - 2004

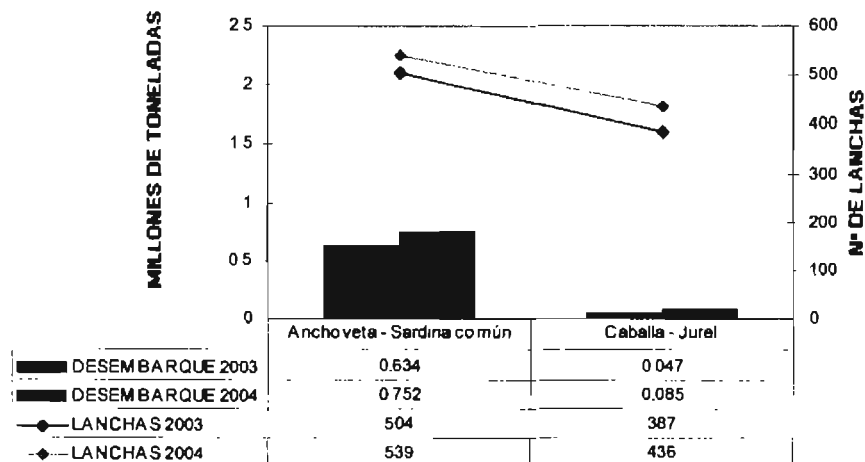
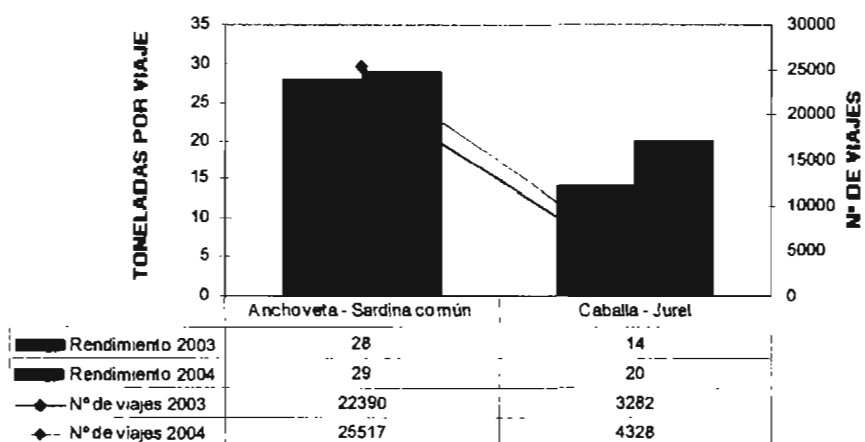


GRAFICO 15.- Chile, desembarque artesanal y lanchas en operación de las principales especies pelágicas 2003 – 2004, importancia de cada recurso.

**GRAFICO 16**


**CHILE, RENDIMIENTO DE PESCA ARTESANAL DE LOS PRINCIPALES RECURSOS PELAGICOS 2003 - 2004**



**GRAFICO 16.-** Chile, rendimiento de pesca de las principales especies pelágicas 2003 – 2004, importancia de cada recurso.

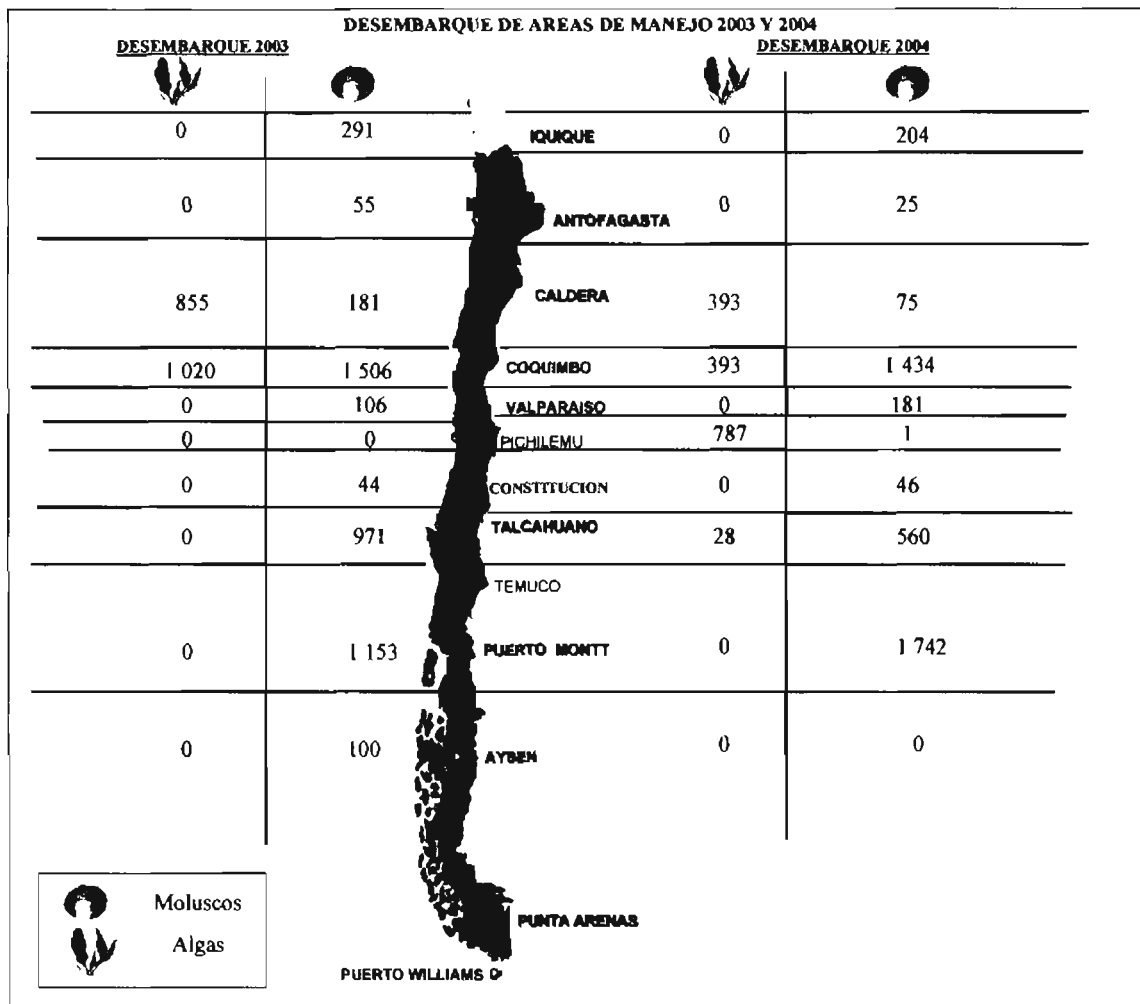
$$\text{Rendimiento de pesca} = \left( \frac{\text{Desembarque}}{\text{N}^\circ \text{ de viajes}} \right)$$

**GRAFICO 17**

<b>DESEMBARQUES (Ton.)</b>			<b>N° DE LANCHAS</b>	
<b>2003</b>	<b>2004</b>		<b>2003</b>	<b>2004</b>
88 912	138 840	ARICA	57	68
23 847	45 784	IQUIQUE	43	42
51 588	70 674	ANTOFAGASTA	38	46
21 470	32 465	CALDERA	40	38
3 056	10 604	COQUIMBO	22	20
0	207	VALPARAISO	0	1
423 269	446 814	CONSTITUCION	321	338
0.3	26	TALCAHUANO	3	14
68 907	91 400	TEMUCO	86	72
0	59	PUERTO MONTT	0	1
0	1	AISEN	0	1
		PUNTA ARENAS		
		PUERTO WILLIAMS		



**GRAFICO 17.-** Chile, desembarque artesanal de lanchas y número de lanchas de los principales recursos pelágicos por región 2003 – 2004.

**GRAFICO 18**



**GRAFICO 18.-** Chile, desembarque de áreas de manejo por región 2003 – 2004.

**GRAFICO 19**

PESCADORES ARTESANALES Y N° DE EMBARCACIONES INSCRITAS EN EL REGISTRO ARTESANAL 2004				
PESCADOR ARTESANAL	PESCADORES 			N° DE EMBARCACIONES 
	BUZO MARISCADOR	RECOLECTOR DE ORILLA	ARMADOR	
1 478	512	307	540	ARICA
				IQUIQUE
				613
1 315	731	700	552	ANTOFAGASTA
				635
1 363	516	710	399	CALDERA
				454
2 428	1 258	877	991	COQUIMBO
				1 087
3 469	571	238	866	VALPARAISO
				964
246	117	501	60	PICHILEMU
				71
1 230	137	190	317	CONSTITUCION
				360
9 066	2 041	812	2 207	TALCAHUANO
				2 542
469	43	98	157	TEMUCO
				172
1 2196	5 534	1 996	4 519	PUERTO MONTT
				4 862
2 488	809	1	967	AYSEN
				1 098
3 436	836	26	869	PUNTA ARENAS
				1 088
				PUERTO WILLIAMS

**GRAFICO 19.-** Chile, número de pescadores por categoría y embarcaciones inscritas en el Registro Artesanal 2004. Las categorías de pescadores artesanales no son excluyentes unas de otras, pudiendo por tanto una persona ser calificada y actuar simultáneamente y sucesivamente en dos o más de ellas.

**CHILE, DESEMBARQUE ARTESANAL AÑO 2004**  
**POR ESPECIE Y REGION**  
**(En toneladas)**

ESPECIE	I	II	III	IV	V	VI	VII	VIII	IX	X	XI	XII	Total
CAROLA	-	-	-	-	-	-	-	10	-	-	-	-	10
CHASCA	-	-	-	95	-	289	-	36	-	2	-	-	402
CHASCON O HUIRO NEGRO	68	45 318	58 386	42 207	7 773	-	-	-	-	-	-	-	151 752
CHICOREA DE MAR	-	-	212	-	-	-	-	3 717	-	713	-	-	4 642
COCHAYUYO	-	-	-	36	6	699	-	1 847	-	145	-	-	2 733
HUIRO	-	2 193	860	5 540	883	-	-	26	-	41	-	-	9 543
HUIRO PALO	-	15 602	12 108	30 531	7 051	-	-	-	-	-	-	-	65 290
LIQUEN GOMOSO	-	-	-	-	-	-	-	93	-	-	-	-	93
LUCHE	-	-	-	-	-	9	-	-	-	-	-	-	9
LUGA CUCHARA O CORTA	-	-	-	9	-	1 273	7	3 625	-	1 040	-	-	5 954
LUGA NEGRA O CRESPA	-	-	-	-	5	12	3	9 343	-	9 051	-	-	18 414
LUGA-LUGA	-	-	-	-	-	-	-	18	-	-	-	6	24
LUGA-ROJA	-	-	-	-	-	-	-	42	-	30 242	334	2 690	33 308
PELILLO	-	586	-	5 176	-	-	-	1 841	-	88 348	2 454	-	98 403
AGUJILLA	66	-	16	-	-	-	-	-	-	-	-	-	82
ALBACORA O PEZ ESPADA	7	3	97	432	207	-	-	1 386	-	1	-	-	2 133
ANCHOVETA	137 307	44 126	43 888	12 852	3 574	-	-	195 224	1	29 664	-	-	466 638
ANGUILA	-	-	-	1	53	-	-	-	-	-	-	134	188
APAÑADO	-	3	3	1	-	-	-	-	-	-	-	-	7
ATUN ALETA AMARILLA	-	-	4	5	57	-	-	-	-	-	-	-	66
AYANQUE	52	-	-	-	-	-	-	-	-	-	-	-	52
AZULEJO	15	20	-	25	39	-	-	-	-	-	-	-	99
BACALADILLO O MOTE	10 111	912	27	-	-	-	-	57 528	-	-	-	-	68 578
BACALAO DE J FERNANDEZ	-	-	-	-	9	-	-	-	-	7	-	-	16
BACALAO DE PROFUNDIDAD	78	32	63	23	308	-	132	412	-	2 303	-	70	3 419
BESUGO	-	-	-	-	6	-	50	53	-	-	-	-	109
BLANQUILLO	-	2	-	16	9	-	1	13	-	-	-	-	41
BONITO	6	-	2	-	-	-	-	-	-	-	-	-	8
BRECA O BILAGAY	-	-	2	6	57	-	-	-	-	-	-	-	65
BROTULA	-	-	-	3	-	-	-	-	-	-	-	17	20
CABALLA	577	293	21 530	5 143	880	-	-	2 715	-	9	-	-	31 147
CABINZA	-	8	-	3 170	91	1	-	12	-	-	-	-	3 280
ÇABRILLA	-	19	6	4	24	-	-	44	-	-	1	-	98
ÇABRILLA COMUN	33	35	-	1	10	-	-	3	-	-	-	-	82
CACHURRETA	-	-	-	-	1	-	-	25	-	11	-	-	37
CANQUE	-	-	-	-	10	-	-	-	-	-	-	-	10
CHANCHARRO	-	-	-	-	-	-	-	11	-	-	2	3	16
COCHINILLA	-	-	-	-	-	-	-	4 995	-	-	-	-	4 995
COJINOBA DEL NORTE	36	48	30	34	20	-	29	492	-	-	-	-	689
COJINOBA DEL SUR	-	-	-	-	-	-	-	12	4	-	-	-	16
COJINOBA MOTEADA	-	-	-	-	-	-	-	18	-	-	-	-	18
CONGRIO COLORADO	-	13	51	41	65	2	38	182	3	153	-	-	548
CONGRIO DORADO	-	-	2	2	35	1	10	309	-	1 280	352	150	2 141
CONGRIO NEGRO	13	8	1	32	154	7	195	411	1	10	-	-	832
CORVINA	22	6	8	8	97	26	124	348	241	36	-	-	916
DORADO DE ALTURA	129	80	206	22	17	-	-	-	-	-	-	-	464
HUAIQUIL O CORVINILLA	-	-	-	-	-	-	-	3	-	-	-	-	3
JERGUILLA	-	-	-	9	4	-	-	-	-	-	-	-	13
JUREL	960	1 361	5 236	14 351	5 841	4	206	20 730	-	5 270	59	-	54 118
KONSO	-	-	-	-	2	-	-	-	-	-	-	-	2
LENGUADO	6	1	-	15	12	1	7	6	-	-	-	-	48
LISA	37	10	-	-	8	4	8	18	-	3	-	-	84
MACHUELO O TRITRE	1 151	-	-	951	836	-	3	12 909	-	3 436	-	-	19 286
MATAHUIRA	-	-	-	-	3	-	-	-	-	-	-	-	3
MERLUZA COMUN	-	-	5	60	3 731	849	4 980	6 292	2	322	12	-	16 253
MERLUZA DE COLA	-	-	-	-	276	-	-	2 790	-	1	21	-	3 088
MERLUZA DEL SUR O AUSTRAL	-	-	-	-	-	-	-	67	-	8 647	4 385	2 340	15 439
NANUE	-	-	-	-	20	-	-	-	-	-	-	-	20
PAMPANITO	-	-	-	-	1	-	-	1 624	-	19	-	-	1 644
PEJEGALLO	-	-	-	11	93	8	131	136	234	177	-	-	790
PEJEPERRO	-	7	12	4	-	-	-	-	-	-	-	-	23
PEJERREY DE MAR	30	2	-	8	5	-	1	21	-	300	143	3	511
PESCADO NO CLASIFICADO	-	-	1	18	38	-	-	18	-	1	1	-	77
POO PO	-	-	-	-	3	-	-	-	-	-	-	-	3
PUYE	-	-	-	-	-	-	-	-	-	1	-	-	1
RAYA ESPINOSA	-	-	-	-	-	-	-	28	-	-	-	16	44
RAYA NEGRA O MOTEADA	-	-	-	-	-	-	4	1	-	-	-	-	5
RAYA VOLANTIN	-	-	-	1	12	1	1	76	-	1 822	186	244	2 323
REINETA	-	-	-	-	156	18	302	3 020	1	29	-	1	3 527
REMOREMO	-	-	-	-	14	-	-	-	-	-	-	-	14
ROBALO	-	-	-	-	-	1	9	18	-	249	37	-	312
ROCOCO	20	-	-	-	-	-	-	-	-	-	-	-	20
ROLLIZO	-	-	5	19	9	-	-	1	-	-	-	-	34
RONCACHO	13	-	-	-	-	-	46	1	-	-	-	-	60
SARDINA AUSTRAL	-	-	-	-	-	-	-	-	-	-	108	-	108
SARDINA COMUN	-	4	20	119	209	-	1	228 145	25	56 457	-	1	284 981

**CHILE, DESEMBARQUE ARTESANAL AÑO 2004**  
**POR ESPECIE Y REGION**  
**(En toneladas)**

ESPECIE	I	II	III	IV	V	VI	VII	VIII	IX	X	XI	XII	Total
SARDINA ESPAÑOLA	1 031	1 817	7	133	179	-	-	884	-	731	-	-	4 582
SARGO	22	2	-	-	-	-	-	-	-	-	-	-	24
SIERRA	-	-	43	69	153	-	139	96	41	27	1	-	589
TIBURON O MARRAJO	131	65	12	29	25	-	-	2	-	25	-	-	264
TOLLO	8	3	-	4	17	2	22	1	-	135	-	-	192
TOMOYO	-	5	-	-	-	-	-	-	-	-	-	-	5
VIDRIOLA, PALOMETA, DORADO O TOREMO	-	-	-	3	16	-	-	-	-	-	-	-	19
VIEJA O MULATA	-	-	17	14	19	-	-	-	-	-	-	-	50
ALMEJA	112	62	7	100	32	-	1	1 962	-	16 616	5	17	18 914
CALAMAR	-	-	-	-	-	-	-	24	-	-	-	-	24
CARACOL LOCATE	289	113	1	-	-	-	-	-	-	-	1	-	404
CARACOL PALO PALO	-	-	-	-	-	-	-	-	-	197	120	-	317
CARACOL PICUYO	-	-	-	-	-	-	-	-	-	17	-	-	17
CARACOL PIQUILHUE	-	-	-	-	-	-	-	-	-	-	6	9	15
CARACOL TEGULA	-	-	4	64	10	-	-	-	-	-	-	-	78
CARACOL TROPHON	-	-	-	-	-	-	-	-	-	-	-	2 329	2 329
CARACOL TRUMULCO	-	-	-	-	-	-	-	72	-	2	-	-	74
CHITON O APRETADOR	-	-	3	28	-	-	-	-	-	-	-	-	31
CHOCHA	-	-	-	10	-	-	-	-	-	-	-	-	10
CHOLGA	137	123	31	-	-	-	14	15	-	1 852	-	55	2 027
CHORITO	-	-	-	-	1	-	-	1	-	53	-	991	1 046
CHORO	86	3	-	-	10	-	6	-	-	37	-	-	142
CULENGUE	6	81	-	-	-	-	-	518	-	4 619	640	-	5 864
HUEPO O NAVAJA DE MAR	-	-	-	-	-	-	-	3 883	-	1 386	-	-	5 269
JIBIA O CALAMAR ROJO	-	36	4 205	32 051	6 169	2	30	124 368	-	5	-	-	166 866
JULIANA O TAWERA	-	-	-	-	-	-	-	-	-	2 910	-	-	2 910
LAPA	705	1 299	718	875	193	-	-	307	-	411	97	-	4 805
LAPA BONETE	-	-	-	5	-	-	-	-	-	-	-	-	5
LAPA NEGRA	6	-	14	51	26	-	-	6	-	-	-	-	103
LAPA REINA	-	-	-	-	4	-	-	-	-	-	-	-	4
LAPA ROSADA	-	-	5	32	15	-	-	-	-	-	-	-	52
LOCO	113	53	51	602	135	2	63	131	-	2 236	-	15	3 601
MACHA	-	-	-	578	10	-	18	421	-	900	-	-	1 927
MOLUSCO NO CLASIFICADO	-	-	-	-	-	-	-	-	-	3	-	-	3
NAVAJUELA	-	2	-	4	-	-	-	5 574	-	716	-	-	6 296
OSTION DEL NORTE	-	-	-	120	-	-	-	-	-	-	-	-	120
OSTION PATAGONICO	-	-	-	-	-	-	-	-	-	-	-	27	27
OSTRA CHILENA	-	-	-	-	-	-	-	-	-	13	-	-	13
PULPO	362	1 192	49	-	-	-	-	-	-	680	22	-	2 305
TAQUILLA	-	-	-	38	-	-	-	3 515	-	776	-	-	4 329
TUMBAO	-	-	-	-	-	-	-	186	-	2 860	-	-	3 046
CAMARON OE ROCA	-	-	-	-	10	-	-	-	-	-	-	-	10
CAMARON NAILON	-	1	177	629	124	-	-	12	-	-	-	-	943
CANGREJO DORADO DE J. FERNANDEZ	-	-	-	-	41	-	-	-	-	-	-	-	41
CENTOLLA	-	-	-	-	-	-	-	-	-	95	17	2 856	2 968
CENTOLLON	-	-	-	-	-	-	-	-	-	-	-	3 621	3 621
GAMBA	-	-	-	5	138	-	-	-	-	-	-	-	143
JAIBA	34	-	12	3	5	2	5	51	-	83	-	214	409
JAIBA LIMON	-	-	-	-	65	-	-	-	-	-	-	-	65
JAIBA MARMOLA	-	-	1	-	-	-	1	75	-	4 683	571	-	5 331
JAIBA MORA	-	-	-	59	18	-	-	-	-	16	-	2	95
JAIBA PANCHOTE O CANGREJO	-	-	-	-	-	-	-	-	-	24	-	-	24
JAIBA PATUDA	-	1	-	-	-	-	-	-	-	-	-	-	1
JAIBA PELUDA O PACHONA	6	11	5	73	11	-	1	10	-	45	-	-	162
JAIBA REINA	-	-	-	-	-	-	1	11	-	6	-	-	16
JAIBA REMADORA	-	-	-	18	-	5	5	14	-	-	-	-	42
LANGOSTA DE J FERNANDEZ	-	-	-	-	47	-	-	-	-	-	-	-	47
LANGOSTINO AMARILLO	-	-	12	407	33	-	-	52	-	-	-	-	504
LANGOSTINO COLORADO	-	-	8	101	-	-	-	7	-	-	-	-	116
LANGOSTINO ENANO	11	-	-	-	-	-	-	-	-	-	-	-	11
PICOROCO	-	-	-	109	-	-	-	10	-	159	-	-	278
ERIZO	1 738	4 600	898	11	8	2	-	4	-	13 367	6 085	22 514	49 227
PEPINO DE MAR	-	-	-	-	-	-	-	190	-	44	-	-	234
PIURE	118	17	42	230	4	1	20	58	-	593	-	-	1 083
TOTAL ALGAS	68	63 699	69 564	83 594	15 718	2 262	10	20 598	0	129 580	2 788	2 696	390 577
TOTAL PESCADOS	151 859	48 893	71 294	37 637	17 505	925	6 437	540 876	553	111 101	5 286	2 979	995 345
TOTAL MOLUSCOS	1 816	2 964	5 088	34 758	6 605	4	132	140 983	0	36 089	891	3 443	232 773
TOTAL CRUSTACEOS	51	13	215	1 404	492	7	13	242	0	5 111	588	6 693	14 829
TOTAL OTRAS ESPECIES	1 856	4 617	940	241	12	3	20	252	0	14 004	8 085	22 514	50 544
TOTAL GENERAL	155 650	120 186	147 101	157 634	40 332	3 201	6 612	702 951	553	295 885	15 638	38 325	1 684 066

**CHILE, DESEMBARQUE ARTESANAL AÑO 2004**  
**POR ESPECIE Y MES**  
**(En toneladas)**

ESPECIE	ENE	FEB	MAR	ABR	MAY	JUN	JUL	AGO	SEP	OCT	NOV	DIC	Total
CAROLA	-	-	-	10	-	-	-	-	-	-	-	-	10
CHASCA	58	75	93	30	14	-	6	5	24	17	44	36	402
CHASCON O HUIRO NEGRO	14 472	15 460	16 155	10 631	12 402	9 380	9 903	10 524	13 582	13 630	9 621	18 012	151 752
CHICOREA DE MAR	371	123	1 044	1 167	254	27	127	68	208	225	323	887	4 642
COCHAYUYO	376	338	935	156	5	2	-	-	6	52	185	688	2 733
HUIRO	1 012	1 663	767	461	1 100	740	356	438	563	579	847	1 217	9 543
HUIRO PALO	6 116	4 296	6 423	4 781	5 233	4 866	5 026	5 082	7 017	9 025	3 267	4 178	65 290
LIQUEN GOMOSO	-	-	-	-	-	-	-	-	-	-	-	-	93
LUCHE	-	-	-	-	-	-	-	-	-	7	1	1	9
LUGA CUCHARA O CORTA	1 420	764	753	837	485	65	18	29	47	232	603	881	5 954
LUGA NEGRA O CRESPA	1 792	2 575	5 358	2 522	1 169	645	581	520	283	445	937	1 607	18 414
LUGA-LUGA	2	10	3	1	1	-	-	-	-	5	1	1	24
LUGA-ROJA	6 214	8 161	6 742	1 359	1 215	747	549	834	446	871	1 549	4 601	33 308
PELILLO	9 016	5 741	7 230	2 075	6 918	8 665	9 941	8 763	9 517	10 310	11 647	7 580	98 403
AGUJILLA	-	-	-	-	-	-	-	-	-	-	16	66	82
ALBACORA O PEZ ESPADA	1	2	2	199	307	540	457	250	129	174	44	28	2 133
ANCHOVETA	6 940	93 348	81 705	68 798	55 975	26 472	25 723	9 348	21 825	26 827	28 698	22 977	466 638
ANGUILA	5	4	8	18	17	11	18	13	19	36	28	13	188
APAÑADO	-	-	1	-	2	-	-	2	-	-	1	1	7
ATUN ALETA AMARILLA	3	2	8	8	9	5	2	1	7	4	8	9	66
AYANQUE	4	6	2	2	7	5	6	3	8	5	2	2	52
AZULEJO	3	32	13	4	4	2	3	5	5	13	5	10	99
BACALADILLO O MOTE	4 669	14 656	21 374	5 222	3 889	1 010	2 808	1 093	10 531	2 478	595	255	68 578
BACALAO DE J FERNANDEZ	-	-	1	-	-	2	3	-	-	1	9	-	16
BACALAO DE PROFUNDIDAD	149	346	377	235	272	101	87	251	202	387	492	520	3 419
BESUGO	1	2	3	-	12	20	3	1	50	14	-	3	109
BLANQUILLO	8	11	5	2	1	1	5	3	2	1	2	-	41
BONITO	-	-	2	1	-	1	2	1	1	-	-	-	8
BRECA O BILAGAY	8	5	8	6	3	2	2	2	-	10	9	10	65
BROTULA	-	-	-	-	-	-	-	1	11	8	-	-	20
CABALLA	4 300	9 024	3 231	3 882	2 181	2 847	2 985	516	585	906	764	128	31 147
CABINZA	3	7	-	4	1 955	871	243	51	158	96	66	28	3 280
CABRILLA	6	25	20	8	5	4	9	6	3	2	8	4	98
CABRILLA COMUN	5	6	10	4	6	6	3	7	8	17	5	7	82
CACHURRETA	-	14	1	-	-	-	-	-	-	22	-	-	37
CANQUE	2	4	1	-	1	1	-	-	-	-	-	1	10
CHANCHARRO	1	-	-	-	-	-	-	1	1	3	8	2	16
COCHINILLA	-	4 759	208	1	27	-	-	-	-	-	-	-	4 995
COJINOBA DEL NORTE	30	15	19	17	15	15	345	130	26	18	17	42	689
COJINOBA DEL SUR	-	1	-	-	-	-	-	-	12	2	-	1	16
COJINOBA MOTEADA	-	-	-	-	-	-	-	-	16	1	1	-	18
CONGRIO COLORADO	53	81	22	17	14	12	16	20	22	79	69	183	548
CONGRIO DORADO	204	371	134	187	77	60	50	182	96	205	453	122	2 141
CONGRIO NEGRO	126	120	29	28	47	49	26	38	68	180	73	48	832
CORVINA	52	87	69	71	80	46	58	39	48	33	58	317	916
DORADO DE ALTURA	94	115	68	51	14	5	7	5	3	10	19	73	464
HUAIQUIL O CORVINILLA	-	-	-	1	-	2	-	-	-	-	-	-	3
JERGUILLA	2	2	1	1	1	1	-	1	1	-	1	2	13
JUREL	6 701	12 106	5 105	9 834	2 113	2 892	3 063	1 397	3 768	2 429	3 190	1 722	54 118
KONSO	-	-	-	2	-	-	-	-	-	-	-	-	2
LENGUADO	8	7	4	5	2	2	5	2	4	4	3	2	48
LISA	6	8	7	8	15	10	7	2	6	6	7	2	84
MACHUELO O TRITRE	853	1 143	4 009	2 992	4 136	611	1 272	330	861	1 191	828	860	19 286
MATAHUIRA	-	-	-	-	2	1	-	-	-	-	-	-	3
MERLUZA COMUN	1 257	1 076	847	736	893	704	1 478	1 970	3 358	1 600	1 030	1 306	16 253
MERLUZA DE COLA	1	3	2	5	1	1	2	-	453	388	754	1 498	3 086
MERLUZA DEL SUR O AUSTRAL	1 531	831	1 693	1 109	1 561	493	1 526	6	1 615	1 816	1 398	1 858	15 439
NANUE	2	-	1	1	1	3	2	1	2	1	3	3	20
PAMPANTO	-	156	518	-	355	-	-	-	461	40	8	108	1 844
PEJEGALLO	28	61	81	87	60	57	85	61	101	82	53	34	790
PEJEPERRO	3	1	2	1	1	-	1	2	1	3	3	5	23
PEJERREY DE MAR	11	42	40	47	87	132	25	50	24	30	25	18	511
PESCADO NO CLASIFICADO	4	6	20	5	3	10	5	3	2	4	8	7	77
POO PO	-	-	-	-	-	3	-	-	-	-	-	-	3
PUYE	-	-	-	-	-	-	-	1	-	-	-	-	1
RAYA ESPINOSA	-	-	8	-	-	9	4	17	8	-	-	-	44
RAYA NEGRA O MOTEADA	-	-	-	-	5	-	-	-	-	-	-	-	5
RAYA VOLANTIN	180	254	258	130	204	87	106	212	131	247	319	195	2 323
REINETA	374	631	743	449	294	217	75	39	39	56	123	487	3 527
REMOREMO	2	2	2	1	1	1	1	-	1	1	1	1	14
ROBALO	28	30	35	14	15	34	15	8	15	15	32	73	312
ROCOCO	1	1	-	-	5	3	2	1	3	3	1	-	20
ROLLIZO	3	5	1	4	1	1	3	3	3	4	2	4	34
RONCACHO	1	2	20	9	4	4	3	5	6	4	2	-	60
SARDINA AUSTRAL	7	5	8	12	7	7	2	-	22	10	19	7	106
SARDINA COMUN	915	81 229	61 962	65 356	32 065	4 108	5 123	961	10 361	9 029	7 099	6 773	284 981



**CHILE, DESEMBARQUE ARTESANAL AÑO 2004**  
**POR ESPECIE Y MES**  
**(En toneladas)**

ESPECIE	ENE	FEB	MAR	ABR	MAY	JUN	JUL	AGO	SEP	OCT	NOV	DIC	Total
SARDINA ESPANOLA	415	1 175	522	294	475	292	124	107	366	232	394	186	4 582
SARGO	1	2	2	-	4	3	1	2	4	2	2	1	24
SIERRA	53	49	59	91	118	48	42	36	42	6	10	15	569
TIBURON O MARRAJO	24	69	32	22	24	10	7	9	11	16	25	15	264
TOLLO	3	11	3	20	5	48	4	83	6	3	3	1	192
TOMOYO	-	1	-	-	-	-	1	1	1	-	-	1	5
VIDRIOLA, PALOMETA, DORADO O TOREMO	2	7	1	1	1	1	2	1	-	1	1	1	19
VIEJA O MULLATA	5	5	3	4	5	2	4	4	6	3	4	5	50
ALMEJA	543	839	650	374	1 335	1 101	1 050	1 144	2 326	3 824	3 840	1 888	18 914
CALAMAR	3	1	3	-	-	-	-	-	-	-	16	1	24
CARACOL LOCATE	23	55	3	1	-	-	147	175	-	-	-	-	404
CARACOL PALO PALO	10	13	7	19	34	29	37	47	20	29	55	17	317
CARACOL PICUYO	2	4	3	-	-	-	1	1	1	4	1	-	17
CARACOL PIQUILHUE	-	-	-	-	-	-	2	-	3	7	3	-	15
CARACOL TEGULA	16	11	6	6	7	2	6	6	4	4	5	3	76
CARACOL TROPHON	92	431	174	59	107	36	123	266	965	76	-	-	2 329
CARACOL TRUMULCO	-	2	-	-	29	23	9	10	1	-	-	-	74
CHITON O APRETADOR	22	4	-	-	1	-	1	3	-	-	-	-	31
CHOSHA	2	1	1	2	1	1	1	1	-	-	-	-	10
CHOLGA	235	246	227	124	328	115	250	271	177	13	16	25	2 027
CHORITO	62	97	99	100	54	69	50	22	194	69	110	120	1 046
CHORO	19	12	9	6	30	16	25	15	10	-	-	-	142
CULENGUE	297	336	357	54	212	131	103	352	588	998	1 662	794	5 664
HUEPO O NAVAJA DE MAR	587	645	705	296	450	83	171	406	532	233	9	1 152	5 269
JIBIA O CALAMAR ROJO	1 783	3 780	10 363	10 932	49 235	25 234	18 742	5 455	3 446	28 565	3 899	5 452	166 866
JULIANA O TAWERA	348	229	520	250	273	-	-	405	169	312	355	49	2 910
LAPA	207	279	173	302	589	224	518	542	452	490	543	266	4 605
LAPA BONETE	-	-	-	-	1	1	1	-	2	-	-	-	5
LAPA NEGRA	10	6	13	11	8	2	13	14	16	1	5	2	103
LAPA REINA	-	-	-	2	1	1	-	-	-	-	-	-	4
LAPA ROSADA	7	2	4	6	7	1	2	3	10	1	7	2	52
LOCO	85	58	25	199	808	161	798	464	72	75	580	276	3 601
MACHA	108	74	81	180	143	57	84	80	266	134	316	404	1 927
MOLUSCO NO CLASIFICADO	-	-	-	3	-	-	-	-	-	-	-	-	3
NAVAJUELA	147	96	181	313	604	287	728	717	1 002	926	953	342	6 296
OSTION DEL NORTE	17	8	1	3	11	-	-	-	23	18	35	4	120
OSTION PATAGONICO	-	16	3	-	8	-	-	-	-	-	-	-	27
OSTRA CHILENA	-	-	-	4	2	1	6	-	-	-	-	-	13
PULPO	-	3	334	315	438	47	63	417	360	248	80	-	2 305
TAQUILLA	67	184	1 163	626	25	301	314	251	228	196	678	296	4 329
TUMBAO	23	48	178	96	187	303	170	351	265	523	545	377	3 046
CAMARON DE ROCA	-	1	2	2	1	-	-	-	1	1	1	1	10
CAMARON NAILON	130	84	13	81	18	15	1	5	185	184	60	187	943
CANGREJO DORADO DE J. FERNANDEZ	8	9	2	8	7	3	2	1	-	1	1	1	41
CENTOLLA	-	2	12	3	6	10	394	598	500	624	794	25	2 968
CENTOLLON	-	150	331	367	508	477	309	288	323	658	211	1	3 621
GAMBA	7	13	18	6	20	6	13	21	4	14	9	12	143
JAIBA	9	8	4	4	28	18	13	20	29	70	111	95	409
JAIBA LIMON	-	1	-	3	6	25	7	-	-	-	16	7	65
JAIBA MARMOLA	318	487	548	348	504	296	355	506	355	460	600	554	5 331
JAIBA MORA	10	15	7	6	7	4	7	9	5	7	13	5	95
JAIBA PANCHOTE O CANGREJO	-	1	1	2	3	2	6	4	4	1	-	-	24
JAIBA PATUDA	-	-	-	-	-	1	-	-	-	-	-	-	1
JAIBA PELUDA O PACHONA	14	17	19	18	13	5	10	13	10	16	18	9	162
JAIBA REINA	1	2	3	2	1	-	-	1	2	2	1	3	18
JAIBA REMADORA	-	2	2	-	-	2	2	4	1	-	8	21	42
LANGOSTA DE J. FERNANDEZ	5	5	6	5	2	-	-	-	-	9	9	6	47
LANGOSTINO AMARILLO	-	2	6	28	56	17	47	-	85	67	138	60	504
LANGOSTINO COLORADO	26	2	-	6	30	11	4	6	-	-	5	24	118
LANGOSTINO ENANO	-	-	11	-	-	-	-	-	-	-	-	-	11
PICOROCO	15	19	28	24	12	10	14	42	29	41	23	21	278
ERIZO	201	1 037	1 773	5 740	7 807	6 335	6 619	8 780	3 463	1 707	640	3 125	49 227
PEPINO DE MAR	16	-	-	4	13	5	10	34	72	-	-	78	234
PIURE	126	142	128	86	77	32	37	81	112	93	82	87	1 083
TOTAL ALGAS	40 849	39 248	45 503	23 830	26 796	25 137	26 487	27 261	31 673	35 398	28 805	37 592	390 577
TOTAL PESCADOS	29 088	221 923	183 306	160 006	107 344	41 465	45 849	17 282	55 512	48 738	44 794	40 018	995 345
TOTAL MOLUSCOS	4 695	7 482	15 285	14 283	54 908	28 226	23 415	11 418	11 112	36 746	13 713	11 490	232 773
TOTAL CRUSTACEOS	541	800	1 013	895	1 222	902	1 184	1 516	1 533	2 155	2 036	1 032	14 829
TOTAL OTRAS ESPECIES	345	1 179	1 901	5 830	7 897	6 372	8 666	8 895	3 647	1 800	722	3 290	50 544
TOTAL GENERAL	75 518	270 830	247 008	204 844	200 167	102 122	105 801	66 372	103 477	124 837	90 070	93 422	1 884 068

**CHILE, DESEMBARQUE DE AREAS DE MANEJO AÑO 2004**  
**POR ESPECIE Y REGION**  
**(En toneladas)**

<b>ESPECIE</b>	<b>I</b>	<b>II</b>	<b>III</b>	<b>IV</b>	<b>V</b>	<b>VI</b>	<b>VII</b>	<b>VIII</b>	<b>X</b>	<b>Total</b>
CHASCA	-	-	-	-	-	37	-	-	-	37
CHASCON O HUIRO NEGRO	-	-	393	12	-	-	-	-	-	405
COCHAYUYO	-	-	-	-	-	663	-	-	-	663
LUGA CUCHARA O CORTA	-	-	-	-	-	87	-	-	-	87
PELILLO	-	-	-	381	-	-	-	28	-	409
ALMEJA	12	-	-	-	-	-	-	35	-	47
CARACOL LOCATE	31	-	-	-	-	-	-	-	-	31
CHOCHA	-	-	-	-	-	-	-	-	-	0
CHOLGA	-	-	-	-	-	-	-	2	-	2
CHORO	-	-	-	-	-	-	5	-	4	9
CULENGUE	-	-	-	-	-	-	-	35	-	35
LAPA	35	1	4	2	7	-	-	2	7	58
LAPA NEGRA	8	-	14	48	24	-	-	8	-	98
LAPA REINA	-	-	-	-	2	-	-	-	-	2
LAPA ROSADA	-	-	5	30	14	-	-	-	-	49
LOCO	113	24	52	797	134	1	28	94	1 731	2 974
MACHA	-	-	-	437	-	-	13	277	-	727
NAVAJUELA	-	-	-	-	-	-	-	4	-	4
OSTION DEL NORTE	-	-	-	120	-	-	-	-	-	120
PULPO	7	-	-	-	-	-	-	-	-	7
TUMBAO	-	-	-	-	-	-	-	105	-	105
<b>ERIZO</b>	<b>481</b>	<b>128</b>	<b>47</b>	<b>-</b>	<b>-</b>	<b>-</b>	<b>-</b>	<b>-</b>	<b>38</b>	<b>692</b>
TOTAL ALGAS	0	0	393	393	0	787	0	28	0	1 601
TOTAL PESCADOS	0	0	0	0	0	0	0	0	0	0
TOTAL MOLUSCOS	204	25	75	1 434	181	1	46	560	1 742	4 288
TOTAL CRUSTACEOS	0	0	0	0	0	0	0	0	0	0
TOTAL OTRAS ESPECIES	481	128	47	0	0	0	0	0	36	892
<b>TOTAL GENERAL</b>	<b>885</b>	<b>153</b>	<b>515</b>	<b>1 827</b>	<b>181</b>	<b>788</b>	<b>46</b>	<b>588</b>	<b>1 778</b>	<b>8 561</b>

**CHILE, DESEMBARQUE DE AREAS DE MANEJO AÑO 2004  
POR ESPECIE Y MES  
(En toneladas)**

ESPECIE	ENE	FEB	MAR	ABR	MAY	JUN	JUL	AGO	SEP	OCT	NOV	DIC	Total
CHASCA	-	-	37	-	-	-	-	-	-	-	-	-	37
CHASCON O HUIRO NEGRO	232	43	-	1	5	5	-	-	-	43	78	-	405
COCHAYUYO	-	-	663	-	-	-	-	-	-	-	-	-	663
LUGA CUCHARA O CORTA	-	-	87	-	-	-	-	-	-	-	-	-	87
PELILLO	97	86	80	31	25	8	22	9	29	-	33	9	409
ALMEJA	-	7	-	14	-	-	-	21	-	-	-	5	47
CARACOL LOCATE	-	-	-	-	-	-	20	11	-	-	-	-	31
CHOCHA	-	-	-	-	-	-	-	-	-	-	-	-	0
CHOLGA	-	-	-	-	-	-	-	-	2	-	-	-	2
CHORO	-	2	1	-	1	-	-	1	4	-	-	-	9
CULENGUE	-	-	-	-	-	-	-	-	17	18	-	-	35
LAPA	2	2	1	1	4	-	7	7	3	4	19	8	58
LAPA NEGRA	10	8	14	10	7	1	13	14	15	-	5	1	98
LAPA REINA	-	-	-	1	-	1	-	-	-	-	-	-	2
LAPA ROSAOA	7	1	4	4	8	-	2	4	10	1	7	1	49
LOCO	84	59	24	199	593	78	740	226	74	73	551	275	2 974
MACHA	84	71	81	180	103	37	49	45	67	5	3	2	727
NAVAJUELA	-	-	-	-	-	2	1	-	-	1	-	-	4
OSTION DEL NORTE	17	8	1	3	11	-	-	-	23	18	35	4	120
PULPO	-	-	1	1	1	-	-	1	-	3	-	-	7
TUMBAO	-	-	-	5	-	-	-	-	-	51	7	42	105
ERIZO	-	44	27	222	67	35	115	108	55	19	-	-	692
TOTAL ALGAS	329	109	867	32	30	13	22	9	29	43	109	9	1 601
TOTAL PESCADOS	0	0	0	0	0	0	0	0	0	0	0	0	0
TOTAL MOLUSCOS	204	158	127	418	728	117	832	330	215	174	827	338	4 268
TOTAL OTRAS ESPECIES	0	44	27	222	67	35	115	108	55	19	0	0	692
<b>TOTAL GENERAL</b>	<b>533</b>	<b>311</b>	<b>1 021</b>	<b>672</b>	<b>825</b>	<b>165</b>	<b>969</b>	<b>447</b>	<b>299</b>	<b>236</b>	<b>738</b>	<b>347</b>	<b>6 581</b>

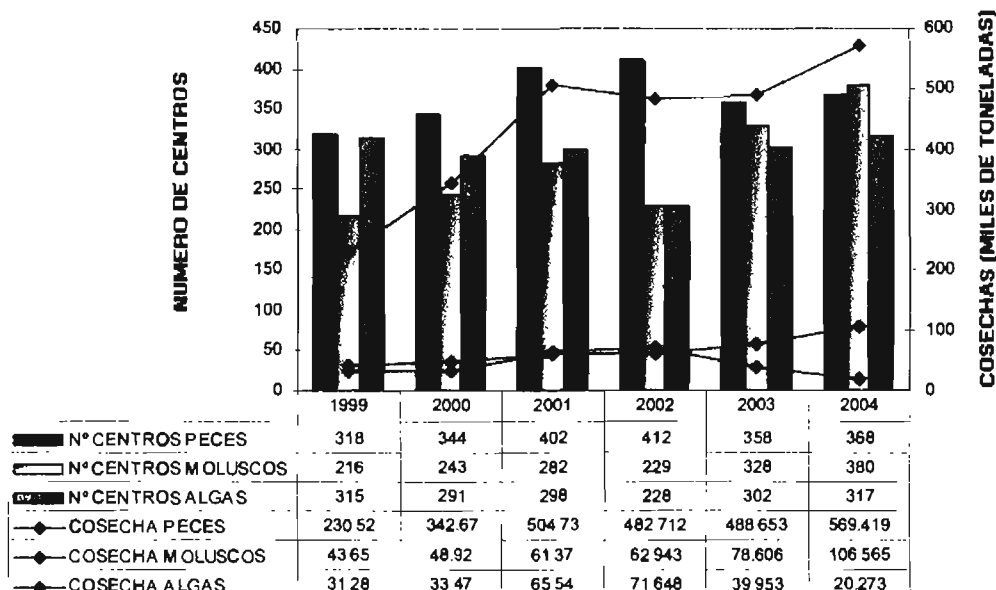
## SUBSECTOR ACUICULTURA

La operación de centros de cultivo registrada a Diciembre del año 2004 fue de 2.018 centros, lo cual representa un incremento del 15%, con respecto al año 2003. De estos centros 1.061 cosecharon un total de 696.258 toneladas, con un incremento del 15%.

La composición de las cosechas es la siguiente: Peces 569.419 toneladas, la cuál aumentó un 17% en relación al año anterior, Moluscos 106.565 toneladas, con un aumento del 36% y Algas 20.273 toneladas, con una disminución del 49%.

A continuación se presenta la variación en los últimos 6 años del número de centros por tipo de recurso cultivado y cosechas registradas en cada caso.

ACUICULTURA, NUMERO DE CENTROS Y COSECHAS 1999 - 2004



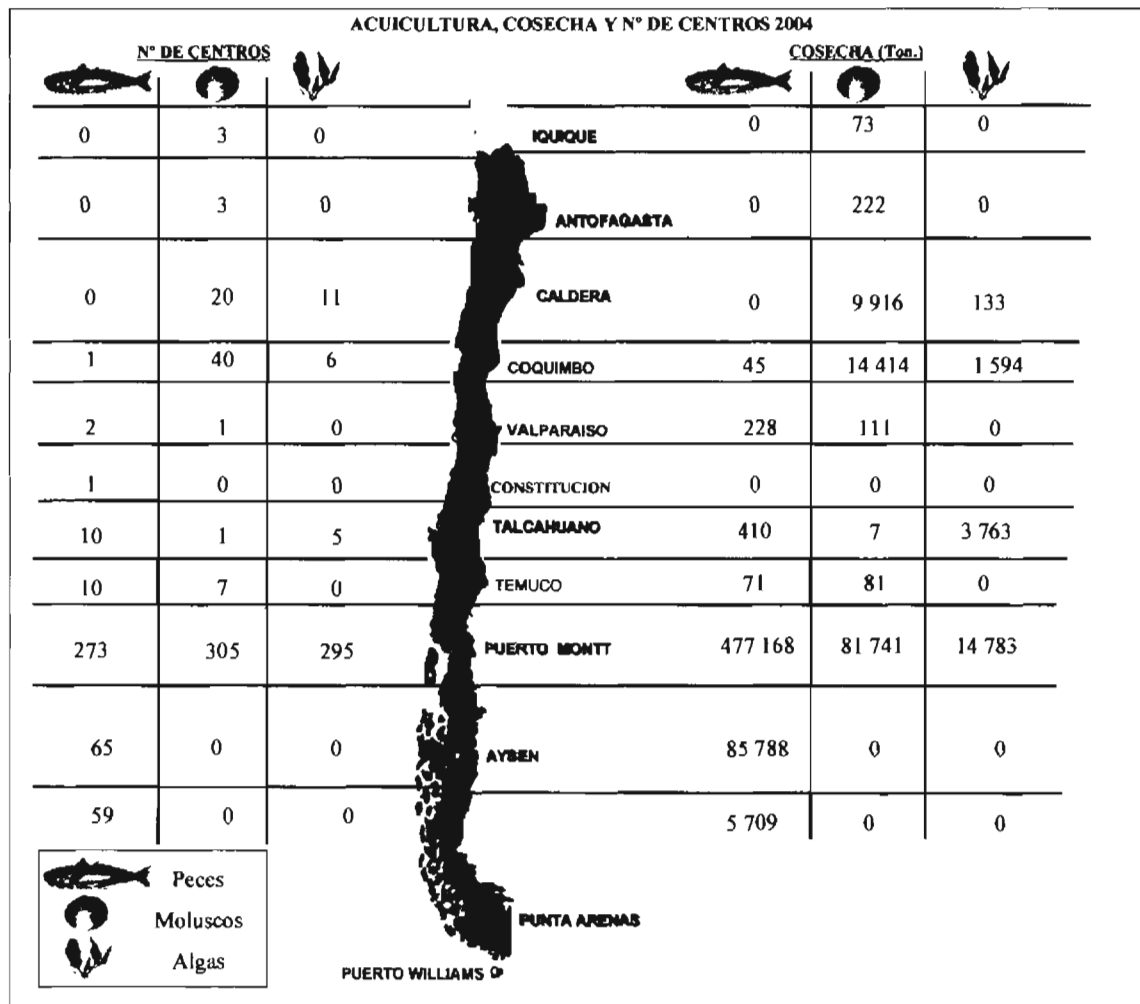
La distribución de centros de acuicultura que registraron cosecha, por región y grupo de especies se resume en el cuadro siguiente:

N° DE CENTROS POR GRUPO DE ESPECIES	REGION												TOTAL
	I	II	III	IV	V	VII	VIII	IX	X	XI	XII	R.M.	
PECES	0	0	0	1	2	1	10	10	273	65	5	1	368
MOLUSCOS	3	3	20	40	1	0	1	7	305	0	0	0	380
ALGAS	0	0	11	6	0	0	5	0	295	0	0	0	317
ERIZO	0	0	0	0	0	0	0	0	1	0	0	0	1
<b>TOTAL CENTROS (*)</b>	<b>3</b>	<b>3</b>	<b>30</b>	<b>47</b>	<b>3</b>	<b>1</b>	<b>16</b>	<b>17</b>	<b>870</b>	<b>65</b>	<b>5</b>	<b>1</b>	<b>1061</b>

(\*) Existen centros que efectúan el cultivo de más de un grupo de especies

Cabe señalar que dentro de la información registrada es este subsector, están considerados, además los antecedentes de centros que cuentan con un permiso de ocupación transitoria.

**GRAFICO 20**

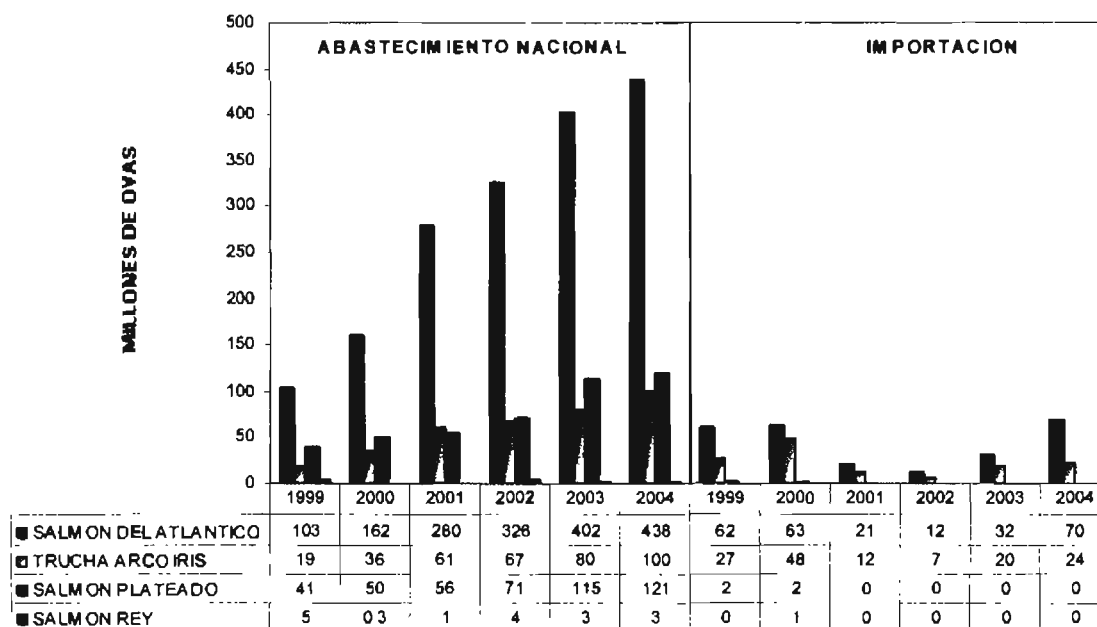


**GRAFICO 20.-** Chile, centros de acuicultura y cosechas por grupo de especies por región 2004.  
(Existen centros que efectúan el cultivo de más de un grupo de especies)

## IMPORTACION DE OVAS

El cultivo de salmones es el área que presenta mayor desarrollo y proyección a futuro, aunque cada año aumenta la producción nacional, ésta todavía no alcanza a cubrir toda la demanda de ovas de salmónidos, por lo tanto se deben importar. Los principales proveedores son países del norte de Europa y Estados Unidos de América.

ABASTECIMIENTO NACIONAL E IMPORTACION DE OVAS 1999 - 2004



Obs. Apartir del año 2004 se comenzaron a importar ovas de Salmón Artico (*Salvelinus alpinus*) como régimen de investigación para una futura cosecha y exportación.

**CHILE, COSECHA DE CENTROS DE ACUICULTURA AÑO 2004**  
**POR ESPECIE Y REGION**  
**(En toneladas)**

<b>ESPECIE</b>	<b>I</b>	<b>II</b>	<b>III</b>	<b>IV</b>	<b>V</b>	<b>VIII</b>	<b>IX</b>	<b>X</b>	<b>XI</b>	<b>XII</b>	<b>Total</b>
LUCHE	-	-	-	-	-	-	-	7	-	-	7
PELILLO	-	-	133	1 594	-	3 763	-	14 776	-	-	20 266
ESTURION DE SIBERIA	-	-	-	-	-	-	-	-	1	-	1
SALMON DEL ATLANTICO	-	-	-	-	-	1	66	315 592	30 116	3 306	349 083
SALMON PLATEADO	-	-	-	-	-	-	-	69 789	20 548	-	90 335
SALMON REY	-	-	-	-	-	-	-	3 128	-	-	3 128
TRUCHA ARCO IRIS	-	-	-	-	-	409	5	88 859	35 125	2 401	126 598
TURBOT	-	-	-	45	228	-	-	-	-	-	273
ABALON JAPONES	-	-	10	-	6	-	-	-	-	-	16
ABALON ROJO	-	-	66	-	105	-	-	70	-	-	241
CHOLGA	-	-	-	-	-	-	-	1 295	-	-	1 295
CHORITO	-	-	-	1	-	7	5	77 448	-	-	77 461
CHORO	-	-	-	-	-	-	70	327	-	-	397
OSTION DEL NORTE	73	222	9 840	14 413	-	-	-	29	-	-	24 577
OSTRA CHILENA	-	-	-	-	-	-	-	222	-	-	222
OSTRA DEL PACIFICO	-	-	-	-	-	-	6	2 350	-	-	2 358
ERIZO	-	-	-	-	-	-	-	1	-	-	1
TOTAL ALGAS	0	0	133	1 594	0	3 763	0	14 783	0	0	20 273
TOTAL PESCADOS	0	0	0	45	228	410	71	477 168	85 788	5 709	569 419
TOTAL MOLUSCOS	73	222	9 916	14 414	111	7	81	81 741	0	0	106 565
TOTAL CRUSTACEOS	0	0	0	0	0	0	0	0	0	0	0
TOTAL OTRAS ESPECIES	0	0	0	0	0	0	0	1	0	0	1
<b>TOTAL GENERAL</b>	<b>73</b>	<b>222</b>	<b>10 049</b>	<b>16 053</b>	<b>339</b>	<b>4 180</b>	<b>152</b>	<b>573 693</b>	<b>85 788</b>	<b>5 709</b>	<b>696 258</b>

**CHILE, COSECHA DE CENTROS DE ACUICULTURA AÑO 2004**  
**POR ESPECIE Y MES**  
**(En toneladas)**

<b>ESPECIE</b>	<b>ENE</b>	<b>FEB</b>	<b>MAR</b>	<b>ABR</b>	<b>MAY</b>	<b>JUN</b>	<b>JUL</b>	<b>AGO</b>	<b>SEP</b>	<b>OCT</b>	<b>NOV</b>	<b>DIC</b>	<b>Total</b>
LUCHE	-	-	-	-	-	-	2	2	2	1	-	-	7
PELILLO	2 718	2 899	2 503	1 573	1 053	581	349	500	1 017	1 897	2 704	2 894	20 288
ESTURION DE SIBERIA	-	-	-	-	-	-	-	-	-	1	-	-	1
SALMON DEL ATLANTICO	29 522	29 782	30 236	28 518	25 247	25 230	24 353	28 399	32 902	31 115	33 775	34 004	349 083
SALMON PLATEADO	21 720	5 881	1 871	153	160	48	18	34	2 838	8 280	19 249	30 307	90 335
SALMON REY	201	700	30	78	7	2	224	651	692	543	-	-	3 128
TRUCHA ARCO IRIS	18 146	14 800	10 785	6 654	7 418	5 544	8 397	7 485	7 936	11 375	14 933	15 148	126 599
TURBOT	22	14	14	15	15	11	25	25	35	30	21	46	273
ABALON JAPONES	1	1	1	-	-	-	6	7	-	-	-	-	16
ABALON ROJO	11	12	59	14	18	10	18	8	18	22	18	35	241
CHOLGA	143	177	103	146	6	2	85	87	98	184	151	153	1 295
CHORITO	7 017	6 859	9 428	7 293	7 852	9 178	8 773	3 642	2 544	4 849	5 849	6 377	77 461
CHORO	11	18	31	46	17	32	42	27	33	49	40	53	397
OSTION DEL NORTE	2 391	2 318	1 725	1 731	1 328	1 673	288	876	2 207	3 818	4 089	2 333	24 577
OSTRA CHILENA	17	12	19	20	6	9	63	8	13	19	16	20	222
OSTRA DEL PACIFICO	279	210	244	237	233	360	191	55	3	275	286	3	2 356
ERIZO	1	-	-	-	-	-	-	-	-	-	-	-	1
TOTAL ALGAS	2 718	2 899	2 503	1 573	1 053	581	351	502	1 019	1 698	2 704	2 894	20 273
TOTAL PESCADOS	67 811	50 977	42 916	33 418	32 845	30 835	33 015	34 594	44 401	51 324	67 978	79 505	569 419
TOTAL MOLUSCOS	9 870	9 605	11 810	9 487	9 458	11 264	7 446	4 710	4 916	8 796	10 429	8 974	108 565
TOTAL CRUSTACEOS	0	0	0	0	0	0	0	0	0	0	0	0	0
TOTAL OTRAS ESPECIES	1	0	0	0	0	0	0	0	0	0	0	0	1
<b>TOTAL GENERAL</b>	<b>80 198</b>	<b>63 281</b>	<b>57 029</b>	<b>44 478</b>	<b>43 356</b>	<b>42 660</b>	<b>40 812</b>	<b>39 808</b>	<b>50 336</b>	<b>61 818</b>	<b>81 111</b>	<b>91 373</b>	<b>696 256</b>



## **IV.- MATERIA PRIMA Y PRODUCCION**

Las tablas de este capítulo muestran los volúmenes de recursos sometidos a proceso y de productos por cada línea de elaboración, por región y mes. La información de producción de Barcos Fábrica se muestra en tablas separadas.

Cuando el producto final aparece sin materia prima en una línea de proceso, significa que corresponde a un subproducto. Asimismo producciones, principalmente de conservas, mayores que las materias primas corresponden a surtidos que incluyen aditivos que aumentan el producto final.

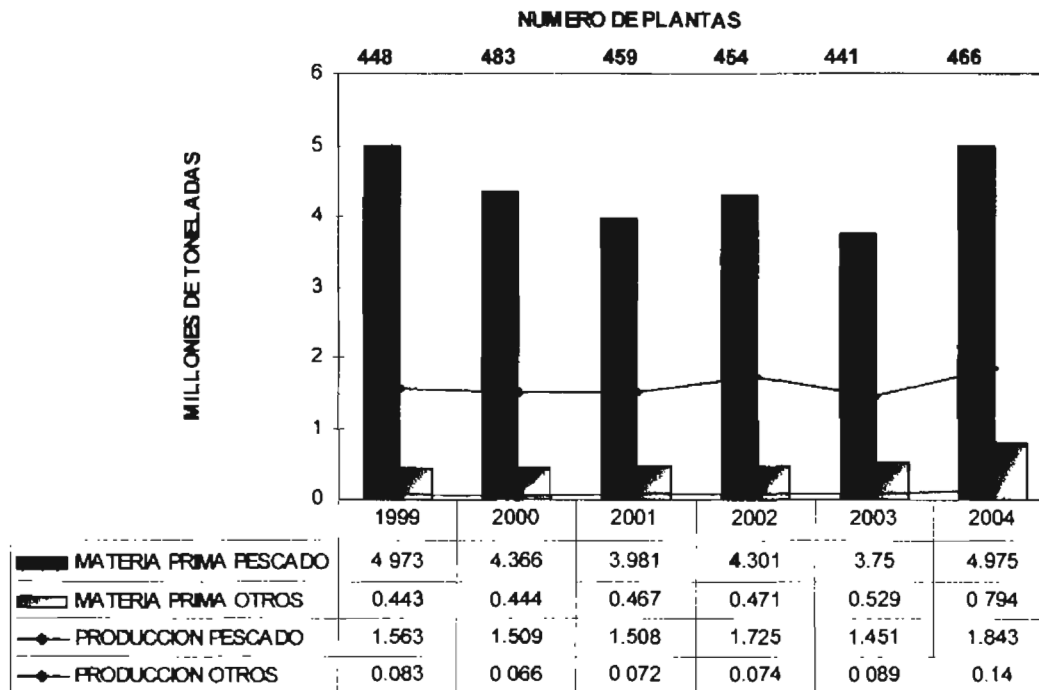
Al final de este capítulo se incluye una tabla con la producción obtenida de reprocesos, vale decir, aquellos casos en que se utilizó un producto final como materia prima para obtener otro producto.

## SUBSECTOR ELABORACION INDUSTRIAL

El número de plantas que registraron operación durante el año 2004 fue de 466, un 6% superior al año anterior, las cuales, con un total de 5.760.813 toneladas de materia prima, obtuvieron un total de 1.981.604 toneladas de producto final, excluida la producción realizada a bordo de Barcos Fábrica.

La mayor cantidad de plantas de proceso, se sigue registrando en la X región, con un aumento del 5% en comparación al año 2003

ELABORACION INDUSTRIAL, MATERIA PRIMA Y PRODUCCION 1999 -2004











**POR ESPECIE Y LINEA DE ELABORACION**  
(En toneladas)

ESPECIE	L1	L2	L3	L4	L5	L6	L7	L8	L9	L10	L11	L12	L13	L15	L18	Total
TAQUILLA	M	-	31	-	-	-	3 319	-	-	-	-	-	-	-	-	3 350
TAQUILLA	P	-	3	-	-	-	484	-	-	-	-	-	-	-	-	487
TUMBAO	M	-	1 906	-	-	-	42	-	-	-	-	-	-	-	-	1 948
TUMBAO	P	-	292	-	-	-	8	-	-	-	-	-	-	-	-	300
CAMARON ECUATORIANO O PENAEUE	M	-	-	-	-	-	-	-	-	-	-	-	-	-	-	0
CAMARON ECUATORIANO O PENAEUE	P	-	1	-	-	-	-	-	-	-	-	-	-	-	-	1
CAMARON NAILON	M	1	2 971	-	-	-	-	-	-	-	-	-	-	-	-	2 972
CAMARON NAILON	P	1	703	-	-	-	-	-	-	-	-	-	-	-	-	704
CAMARON NAVAJA	M	-	1	-	-	-	49	-	-	-	-	-	-	-	-	50
CAMARON NAVAJA	P	-	-	-	-	-	7	-	-	-	-	-	-	-	-	7
CANGREJO DORADO DE J FERNANDEZ	M	-	34	-	-	-	-	-	-	-	-	-	-	-	-	34
CANGREJO DORADO DE J FERNANDEZ	P	-	14	-	-	-	-	-	-	-	-	-	-	-	-	14
CENTOLLA	M	-	2 428	-	-	-	483	-	-	-	-	-	-	-	-	2 989
CENTOLLA	P	32	1 234	-	-	-	136	-	-	-	-	-	-	-	-	1 402
CENTOLLON	M	14	3 361	-	-	-	210	-	-	-	-	-	-	-	-	3 585
CENTOLLON	P	2	565	-	-	-	40	-	-	-	-	-	-	-	-	607
CENTOLLON DEL NORTE	M	-	2	-	-	-	-	-	-	-	-	-	-	-	-	2
CENTOLLON DEL NORTE	P	-	1	-	-	-	-	-	-	-	-	-	-	-	-	1
DESECHO DE CRUSTACEO	M	-	-	-	-	-	-	-	121	-	-	-	-	-	-	121
DESECHO DE CRUSTACEO	P	-	-	-	-	-	-	1 789	-	-	-	-	101	-	-	1 871
DESECHO DE CRUSTACEO	M	-	-	-	-	-	-	-	-	-	-	-	-	-	-	195
GAMBA	M	-	195	-	-	-	-	-	-	-	-	-	-	-	-	195
GAMBA	P	-	55	-	-	-	-	-	-	-	-	-	-	-	-	55
JAIBA	M	6	294	-	-	-	53	-	-	-	-	-	-	-	-	353
JAIBA	P	1	97	-	-	-	11	-	-	-	-	-	-	-	-	108
JAIBA MARMOLA	M	1	5 171	-	-	-	41	-	-	-	-	-	-	-	-	5 213
JAIBA MARMOLA	P	-	624	-	-	-	8	-	-	-	-	-	-	-	-	632
JAIBA PELUDA O PACHONA	M	3	4	-	-	-	10	-	-	-	-	-	-	-	-	20
JAIBA PELUDA O PACHONA	P	-	1	-	-	-	2	-	-	-	-	-	-	-	-	3
JAIBA REINA	M	-	4	-	-	-	-	-	-	-	-	-	-	-	-	4
JAIBA REINA	P	-	-	-	-	-	-	-	-	-	-	-	-	-	-	0
JAIBA REMADORA	M	-	9	-	-	-	-	-	-	-	-	-	-	-	-	9
JAIBA REMADORA	P	-	5	-	-	-	-	-	-	-	-	-	-	-	-	5
LANGOSTA DE J FERNANDEZ	M	18	2	-	-	-	-	-	-	-	-	-	-	-	-	20
LANGOSTA DE J FERNANDEZ	P	18	-	-	-	-	-	-	-	-	-	-	-	-	-	18
LANGOSTINO AMARILLO	M	6	1 782	-	-	-	-	-	-	-	-	-	-	-	-	1 788
LANGOSTINO AMARILLO	P	1	274	-	-	-	-	-	-	-	-	-	-	-	-	275
LANGOSTINO COLORADO	M	-	782	-	-	-	-	-	5	-	-	-	-	-	-	787
LANGOSTINO COLORADO	P	-	99	-	-	-	-	-	1	-	-	-	-	-	-	100
LANGOSTINO ENANO	M	-	-	-	-	-	-	-	421	-	-	-	-	-	-	421
LANGOSTINO ENANO	P	-	-	-	-	-	-	-	67	-	-	-	-	-	-	70
PICOROCO	M	-	5	117	-	-	-	-	-	-	-	-	-	-	-	122
PICOROCO	P	-	22	-	-	-	-	-	-	-	-	-	-	-	-	22
ERIZO	M	458	21 814	25 627	-	-	-	229	-	-	-	-	5	-	-	48 133
ERIZO	P	33	1 526	1 732	-	-	19	-	-	-	-	-	5	-	-	3 315
PEPINO DE MAR	M	13	-	142	-	-	-	-	-	-	-	-	17	-	-	172
PEPINO DE MAR	P	2	-	28	-	-	-	-	-	-	-	-	1	-	-	31
PIURE	M	1	412	58	-	-	-	9	-	-	-	-	-	-	-	490
PIURE	P	-	41	8	-	-	-	-	-	-	-	-	-	-	-	49
TOTAL ALGAS	M	0	0	0	0	0	0	0	0	0	90 696	298 829	0	17 730	0	407 255
TOTAL ALGAS	P	0	0	0	0	0	0	0	0	0	2 653	46 388	0	1 586	0	50 627
TOTAL PESCADOS	M	12	235 749	618 560	56 507	38	8 060	313 319	3 734 093	0	0	0	0	0	5 361	4 974 585
TOTAL PESCADOS	P	4	158 064	376 449	12 705	11	4 490	105 941	988 047	194 249	0	0	0	0	1 920	1 843 470
TOTAL MOLUSCOS	M	1 757	6 366	123 229	14	0	1	43 149	136 957	0	0	0	0	0	10	311 503

**POR ESPECIE Y LINEA DE ELABORACION**  
(En toneladas)

ESPECIE	L1	L2	L3	L4	L5	L6	L7	L8	L9	L10	L11	L12	L13	L15	L18	Total
TOTAL CRUSTACEOS	P 483	2 141	36 741	1	0	0	0	10 082	25 716	1 071	0	0	0	0	2	76 217
	M 23	112	17 157	0	0	0	0	846	547	0	0	0	0	0	0	18 685
	P 2	53	3 695	0	0	0	0	205	1 837	3	0	0	101	0	0	5 896
TOTAL OTRAS ESPECIES	M 472	22 226	25 827	0	0	0	0	238	0	0	0	0	22	0	0	48 785
	P 35	1 567	1 768	0	0	0	0	19	0	0	0	0	6	0	0	3 385
<b>TOTAL GENERAL</b>	<b>M 2 264</b>	<b>264 473</b>	<b>784 773</b>	<b>86 621</b>	<b>38</b>	<b>8 080</b>	<b>2 887</b>	<b>387 862</b>	<b>3 871 587</b>	<b>0</b>	<b>90 886</b>	<b>288 829</b>	<b>22</b>	<b>17 730</b>	<b>9 371</b>	<b>5 760 813</b>
	<b>P 504</b>	<b>161 825</b>	<b>420 683</b>	<b>12 706</b>	<b>11</b>	<b>4 490</b>	<b>1 650</b>	<b>116 247</b>	<b>1 015 600</b>	<b>195 283</b>	<b>2 883</b>	<b>46 388</b>	<b>107</b>	<b>1 585</b>	<b>1 922</b>	<b>1 981 606</b>

- |                    |                |                  |
|--------------------|----------------|------------------|
| L1 COCIDO          | L9 HARINA      | L13 DESHIDRATADO |
| L2 FRESCO-ENFRIADO | L10 ACEITE     | L14 ALGINATO     |
| L3 CONGELADO       | L11 .AGAR-AGAR | L15 CARRAGENINA  |
| L4 SURIMI          | L12 .ALGA SECA | L16 PEPTONA      |





**POR ESPECIE Y LINEA DE ELABORACION**

(En Toneladas)

I REGION

ESPECIE	L1	L2	L3	L4	L5	L6	L7	L8	L9	L10	L11	L12	L13	L14	L15	L18	Total
LANGOSTINO ENANO	P	-	-	-	-	-	-	-	51	1	-	-	-	-	-	-	52
ERIZO	M	908	6	-	-	-	-	-	-	-	-	-	-	-	-	-	914
ERIZO	P	61	-	-	-	-	-	-	-	-	-	-	-	-	-	-	61
PIURE	M	1	-	-	-	-	-	-	-	-	-	-	-	-	-	-	1
PIURE	P	-	-	-	-	-	-	-	-	-	-	-	-	-	-	-	0
TOTAL ALGAS	M	0	0	0	0	0	0	0	0	0	0	1 812	0	0	0	0	1 812
	P	0	0	0	0	0	0	0	0	0	0	436	0	0	0	0	436
TOTAL PESCADOS	M	0	68	451	0	38	6 859	0	1 410 402	0	0	0	0	0	0	0	1 417 618
	P	0	40	426	0	11	3 705	0	328 844	41 217	0	0	0	0	0	0	374 243
TOTAL MOLUSCOS	M	10	533	368	0	0	0	32	1 074	0	0	0	0	0	0	0	2 017
	P	1	245	182	0	0	0	22	195	18	0	0	0	0	0	0	843
TOTAL CRUSTACEOS	M	8	0	0	0	0	0	0	355	0	0	0	0	0	0	0	363
	P	0	0	0	0	0	0	0	52	1	0	0	0	0	0	0	53
TOTAL OTRAS ESPECIES	M	1	908	6	0	0	0	0	0	0	0	0	0	0	0	0	915
	P	0	61	0	0	0	0	0	0	0	0	0	0	0	0	0	61
<b>TOTAL GENERAL</b>	<b>M</b>	<b>19</b>	<b>1 509</b>	<b>825</b>	<b>0</b>	<b>38</b>	<b>6 859</b>	<b>0</b>	<b>32</b>	<b>1 411 831</b>	<b>0</b>	<b>1 812</b>	<b>0</b>	<b>0</b>	<b>0</b>	<b>0</b>	<b>1 422 925</b>
	<b>P</b>	<b>1</b>	<b>346</b>	<b>588</b>	<b>0</b>	<b>11</b>	<b>3 705</b>	<b>0</b>	<b>22</b>	<b>329 091</b>	<b>41 236</b>	<b>0</b>	<b>436</b>	<b>0</b>	<b>0</b>	<b>0</b>	<b>375 436</b>

L13 DESHIDRATADO  
L14 ALGINATO  
L15 CARRAGENINA  
L16 PEPTONA

L9 HARINA  
L10 ACEITE  
L11 AGAR-AGAR  
L12 ALGA SECA

L5 SALADO-SECO  
L6 SALADO-HUMEDO  
L7 AHUMADO  
L8 CONSERVA

L1 COCIDO  
L2 FRESCO-ENFRIADO  
L3 CONGELADO  
L4 SURIMI



**POR ESPECIE Y LINEA DE ELABORACION**  
**(En Toneladas)**  
**II REGION**

ESPECIE	L1	L2	L3	L4	L5	L6	L7	L8	L9	L10	L11	L12	L13	L14	L15	L18	Total
LANGOSTINO ENANO	P	-	-	-	-	-	-	-	16	2	-	-	-	-	-	-	18
ERIZO	M	3 898	-	-	-	-	-	-	-	-	-	-	-	-	-	-	3 898
ERIZO	P	192	-	-	-	-	-	-	-	-	-	-	-	-	-	-	192
TOTAL ALGAS	M	0	0	0	0	0	0	0	0	0	0	21 902	0	0	0	0	21 902
	P	0	0	0	0	0	0	0	0	0	0	4 443	0	0	0	0	4 443
TOTAL PESCADOS	M	0	84	1 783	0	0	0	0	325 425	0	0	0	0	0	0	0	327 766
	P	0	84	1 724	0	412	0	0	73 270	10 009	0	0	0	0	0	0	85 469
TOTAL MOLUSCOS	M	56	1 155	1 607	0	0	0	0	546	0	0	0	0	0	0	0	3 364
	P	39	429	1 180	0	0	0	0	123	18	0	0	0	0	0	0	1 787
TOTAL CRUSTACEOS	M	0	3	2	0	0	0	0	71	0	0	0	0	0	0	0	78
	P	0	0	1	0	0	0	0	16	2	0	0	0	0	0	0	19
TOTAL OTROS	M	0	3 898	0	0	0	0	0	0	0	0	0	0	0	0	0	3 898
	P	0	192	0	0	0	0	0	0	0	0	0	0	0	0	0	192
<b>TOTAL GENERAL</b>	<b>M</b>	<b>56</b>	<b>5 140</b>	<b>3 392</b>	<b>0</b>	<b>474</b>	<b>0</b>	<b>0</b>	<b>326 042</b>	<b>0</b>	<b>0</b>	<b>21 902</b>	<b>0</b>	<b>0</b>	<b>0</b>	<b>0</b>	<b>357 006</b>
	<b>P</b>	<b>39</b>	<b>705</b>	<b>2 905</b>	<b>0</b>	<b>412</b>	<b>0</b>	<b>0</b>	<b>73 409</b>	<b>10 027</b>	<b>0</b>	<b>4 443</b>	<b>0</b>	<b>0</b>	<b>0</b>	<b>0</b>	<b>91 940</b>

L1 COCIDO	L9 HARINA	L13 DESHIDRATADO
L2 FRESCO-ENFRIADO	L10 : ACEITE	L14 ALGINATO
L3 . CONGELADO	L11 AGAR-AGAR	L15 CARRAGENINA
L4 . SURIMI	L12 ALGA SECA	L18 PEPTONA



**POR ESPECIE Y LINEA DE ELABORACION**  
(En Toneladas)  
**III REGION**

ESPECIE	L1	L2	L3	L4	L5	L6	L7	L8	L9	L10	L11	L12	L13	L14	L15	L18	Total
OSTION DEL NORTE	P	-	507	-	-	-	-	-	-	-	-	-	-	-	-	-	507
PULPO	M	-	80	-	-	-	-	-	-	-	-	-	-	-	-	-	80
PULPO	P	-	72	-	-	-	-	-	-	-	-	-	-	-	-	-	72
CAMARON NAILON	M	-	142	-	-	-	-	-	-	-	-	-	-	-	-	-	142
CAMARON NAILON	P	-	30	-	-	-	-	-	-	-	-	-	-	-	-	-	30
DESECHO DE CRUSTACEO	M	-	-	-	-	-	-	8	-	-	-	-	-	-	-	-	8
DESECHO DE CRUSTACEO	P	-	-	-	-	-	-	14	-	-	-	-	-	-	-	-	14
JAIBA	M	-	14	-	-	-	-	-	-	-	-	-	-	-	-	-	14
JAIBA	P	-	1	3	-	-	-	-	-	-	-	-	-	-	-	-	4
JAIBA PELUDA O PACHONA	M	-	4	-	-	-	-	-	-	-	-	-	-	-	-	-	4
JAIBA PELUDA O PACHONA	P	-	1	-	-	-	-	-	-	-	-	-	-	-	-	-	1
LANGOSTINO AMARILLO	M	-	6	-	-	-	-	-	-	-	-	-	-	-	-	-	6
LANGOSTINO AMARILLO	P	-	1	-	-	-	-	-	-	-	-	-	-	-	-	-	1
ERIZO	M	-	2390	27	-	-	-	-	-	-	-	-	-	-	-	-	2417
ERIZO	P	-	102	1	-	-	-	-	-	-	-	-	-	-	-	-	103
PIJURE	M	-	3	-	-	-	-	-	-	-	-	-	-	-	-	-	3
PIJURE	P	-	-	-	-	-	-	-	-	-	-	-	-	-	-	-	0
TOTAL ALGAS	M	0	0	0	0	0	0	0	0	0	0	140 148	0	0	0	0	140 148
TOTAL ALGAS	P	0	0	0	0	0	0	0	0	0	0	19 446	0	0	0	0	19 446
TOTAL PESCADOS	M	0	6	123	0	0	0	0	78 145	0	0	0	0	0	0	0	76 274
TOTAL PESCADOS	P	0	5	110	0	0	0	0	18 827	1 948	0	0	0	0	0	0	20 888
TOTAL MOLLUSCOS	M	0	759	4 642	0	0	0	18	4 291	0	0	0	0	0	0	0	9 710
TOTAL MOLLUSCOS	P	0	256	651	0	0	0	9	881	2	0	0	0	0	0	0	1 799
TOTAL CRUSTACEOS	M	0	0	166	0	0	0	0	8	0	0	0	0	0	0	0	174
TOTAL CRUSTACEOS	P	0	1	35	0	0	0	0	14	0	0	0	0	0	0	0	50
TOTAL OTRAS ESPECIES	M	0	2 393	27	0	0	0	0	0	0	0	0	0	0	0	0	2 420
TOTAL OTRAS ESPECIES	P	0	102	1	0	0	0	0	0	0	0	0	0	0	0	0	103
<b>TOTAL GENERAL</b>	<b>M</b>	<b>0</b>	<b>3 158</b>	<b>4 958</b>	<b>0</b>	<b>0</b>	<b>0</b>	<b>18</b>	<b>82 444</b>	<b>0</b>	<b>0</b>	<b>140 148</b>	<b>0</b>	<b>0</b>	<b>0</b>	<b>0</b>	<b>230 726</b>
<b>TOTAL GENERAL</b>	<b>P</b>	<b>0</b>	<b>364</b>	<b>797</b>	<b>0</b>	<b>0</b>	<b>0</b>	<b>9</b>	<b>19 722</b>	<b>1 948</b>	<b>0</b>	<b>19 446</b>	<b>0</b>	<b>0</b>	<b>0</b>	<b>0</b>	<b>42 286</b>

L1 COCIDO  
L2 FRESCO-ENFRIADO  
L3 CONGELADO  
L4 SURIMI  
L5 SALADO-SECO  
L6 SALADO-HUMEDO  
L7 AHUMADO  
L8 CONSERVA  
L9 HARINA  
L10 ACEITE  
L11 AGAR-AGAR  
L12 ALGA SECA  
L13 DESHIDRATADO  
L14 ALGINATO  
L15 CARRAGENINA  
L18 PEPTONA



**POR ESPECIE Y LINEA DE ELABORACION**  
(En Toneladas)  
**IV REGION**

ESPECIE	L1	L2	L3	L4	L5	L6	L7	L8	L9	L10	L11	L12	L13	L14	L15	L18	Total
NAVAJUELA	P	-	-	-	-	-	-	309	-	-	-	-	-	-	-	-	309
OSTION DEL NORTE	M	803	18 725	-	-	-	-	-	-	-	-	-	-	-	-	-	19 528
OSTION DEL NORTE	P	147	1 986	-	-	-	-	-	-	-	-	-	-	-	-	-	2 133
TAQUILLA	M	-	-	-	-	-	-	1 162	-	-	-	-	-	-	-	-	1 162
TAQUILLA	P	-	-	-	-	-	-	175	-	-	-	-	-	-	-	-	175
CAMARON NAILON	M	-	1 890	-	-	-	-	-	-	-	-	-	-	-	-	-	1 890
CAMARON NAILON	P	-	452	-	-	-	-	-	-	-	-	-	-	-	-	-	452
DESECHO DE CRUSTACEO	M	-	-	-	-	-	-	113	-	-	-	-	-	-	-	-	113
DESECHO DE CRUSTACEO	P	-	-	-	-	-	-	712	-	-	-	101	-	-	-	-	813
GAMBA	M	-	27	-	-	-	-	-	-	-	-	-	-	-	-	-	27
GAMBA	P	-	7	-	-	-	-	-	-	-	-	-	-	-	-	-	7
JAIBA PELUDA O PACHONA	M	1	-	-	-	-	-	-	-	-	-	-	-	-	-	-	1
JAIBA PELUDA O PACHONA	P	-	-	-	-	-	-	-	-	-	-	-	-	-	-	-	0
JAIBA REMADORA	M	-	9	-	-	-	-	-	-	-	-	-	-	-	-	-	9
JAIBA REMADORA	P	-	5	-	-	-	-	-	-	-	-	-	-	-	-	-	5
LANGOSTA DE J FERNANDEZ	M	-	2	-	-	-	-	-	-	-	-	-	-	-	-	-	2
LANGOSTA DE J FERNANDEZ	P	-	-	-	-	-	-	-	-	-	-	-	-	-	-	-	0
LANGOSTINO AMARILLO	M	-	1 686	-	-	-	-	-	-	-	-	-	-	-	-	-	1 686
LANGOSTINO AMARILLO	P	-	259	-	-	-	-	-	-	-	-	-	-	-	-	-	259
LANGOSTINO COLORADO	M	-	776	-	-	-	-	-	-	-	-	-	-	-	-	-	776
LANGOSTINO COLORADO	P	-	98	-	-	-	-	-	-	-	-	-	-	-	-	-	98
ERIZO	M	-	6	-	-	-	-	-	-	-	-	-	-	-	-	-	6
ERIZO	P	-	-	-	-	-	-	-	-	-	-	-	-	-	-	-	0
PIJURE	M	-	7	1	-	-	-	-	-	-	-	-	-	-	-	-	8
PIJURE	P	-	2	-	-	-	-	-	-	-	-	-	-	-	-	-	2
TOTAL ALGAS	M	0	0	0	0	0	0	0	0	0	0	61 357	0	0	0	0	61 357
TOTAL ALGAS	P	0	0	0	0	0	0	0	0	0	0	9 119	0	0	0	0	9 119
TOTAL PESCADOS	M	0	485	471	0	0	0	18 160	36 961	0	0	0	0	0	0	0	56 077
TOTAL PESCADOS	P	0	333	464	0	0	0	6 842	11 047	992	0	0	0	0	0	0	19 878
TOTAL MOLUSCOS	M	0	2 027	45 659	0	0	0	4 398	5 191	0	0	0	0	0	0	0	57 275
TOTAL MOLUSCOS	P	0	595	13 263	0	0	0	1 338	1 245	1	0	0	0	0	0	0	16 442
TOTAL CRUSTACEOS	M	1	0	4 390	0	0	0	0	113	0	0	0	0	0	0	0	4 504
TOTAL CRUSTACEOS	P	0	0	821	0	0	0	0	712	0	0	0	101	0	0	0	1 834
TOTAL OTRAS ESPECIES	M	0	13	1	0	0	0	0	0	0	0	0	0	0	0	0	14
TOTAL OTRAS ESPECIES	P	0	2	0	0	0	0	0	0	0	0	0	0	0	0	0	2
<b>TOTAL GENERAL</b>	<b>M</b>	<b>1</b>	<b>2 525</b>	<b>50 521</b>	<b>0</b>	<b>0</b>	<b>0</b>	<b>22 558</b>	<b>42 265</b>	<b>0</b>	<b>0</b>	<b>61 357</b>	<b>0</b>	<b>0</b>	<b>0</b>	<b>0</b>	<b>0 179 227</b>
<b>TOTAL GENERAL</b>	<b>P</b>	<b>0</b>	<b>930</b>	<b>14 548</b>	<b>0</b>	<b>0</b>	<b>0</b>	<b>8 180</b>	<b>13 004</b>	<b>993</b>	<b>0</b>	<b>9 119</b>	<b>101</b>	<b>0</b>	<b>0</b>	<b>0</b>	<b>0 46 875</b>

L1 COCIDO  
L2 FRESCO-ENFRIADO  
L3 CONGELADO  
L4 SURIMI  
L5 SALADO-SECO  
L6 SALADO-HUMEDO  
L7 AHUMADO  
L8 CONSERVA  
L9 HARINA  
L10 ACEITE  
L11 AGAR-AGAR  
L12 ALGA SECA  
L13 DESHIDRATADO  
L14 ALGINATO  
L15 CARRAGENINA  
L18 PEPTONA







**POR ESPECIE Y LINEA DE ELABORACION**  
(En Toneladas)  
V REGION

ESPECIE	L1	L2	L3	L4	L5	L6	L7	L8	L9	L10	L11	L12	L13	L14	L15	L18	Total
LANGOSTINO AMARILLO			4														4
TOTAL ALGAS	M	0	0	0	0	0	0	0	0	0	59 815	4 391	0	0	0	0	64 206
	P	0	0	0	0	0	0	0	0	1 633	777	0	0	0	0	0	2 410
TOTAL PESCADOS	M	0	1 593	3 192	0	0	0	18 323	0	0	0	0	0	0	0	0	21 108
	P	0	956	1 875	0	0	0	3 949	376	0	0	0	0	0	0	0	8 956
TOTAL MOLUSCOS	M	0	67	6 175	0	0	0	466	0	0	0	0	0	0	0	0	6 708
	P	0	58	4 541	0	0	0	75	0	0	0	0	0	0	0	0	4 675
TOTAL CRUSTACEOS	M	0	16	1 162	0	0	0	0	0	0	0	0	0	0	0	0	1 178
	P	0	16	283	0	0	0	1 043	0	0	0	0	0	0	0	0	1 342
TOTAL OTRAS ESPECIES	M	0	0	0	0	0	0	0	0	0	0	0	0	0	0	0	0
	P	0	0	0	0	0	0	0	0	0	0	0	0	0	0	0	0
<b>TOTAL GENERAL</b>	<b>M</b>	<b>0</b>	<b>1 676</b>	<b>10 529</b>	<b>0</b>	<b>0</b>	<b>0</b>	<b>16 789</b>	<b>0</b>	<b>59 815</b>	<b>4 391</b>	<b>0</b>	<b>0</b>	<b>0</b>	<b>0</b>	<b>0</b>	<b>93 200</b>
	<b>P</b>	<b>0</b>	<b>1 031</b>	<b>6 499</b>	<b>0</b>	<b>0</b>	<b>0</b>	<b>5 067</b>	<b>376</b>	<b>1 633</b>	<b>777</b>	<b>0</b>	<b>0</b>	<b>0</b>	<b>0</b>	<b>0</b>	<b>15 383</b>

L1 : COCIDO  
L2 : FRESCO-ENFRIADO  
L3 : CONGELADO  
L4 : SURIMI  
L5 : SALADO-SECO  
L6 : SALADO-HUMEDO  
L7 : AHUMADO  
L8 : CONSERVA  
L8 : HARINA  
L10 : ACEITE  
L11 : AGAR-AGAR  
L12 : ALGA SECA  
L13 : DESHIDRATADO  
L14 : ALGINATO  
L15 : CARRAGENINA  
L18 : PEPTONA

**POR ESPECIE Y LINEA DE ELABORACION**  
(En Toneladas)  
**VII REGION**

ESPECIE	L1	L2	L3	L4	L5	L6	L7	L8	L9	L10	L11	L12	L13	L14	L15	L18	Total
BESUGO	M	-	10	-	-	-	-	-	-	-	-	-	-	-	-	-	10
BESUGO	P	-	2	-	-	-	-	-	-	-	-	-	-	-	-	-	2
CONGRIO NEGRO	M	-	3	-	-	-	-	-	-	-	-	-	-	-	-	-	3
CONGRIO NEGRO	P	-	-	-	-	-	-	-	-	-	-	-	-	-	-	-	0
CORVINA	M	-	6	-	-	-	-	-	-	-	-	-	-	-	-	-	6
CORVINA	P	-	3	-	-	-	-	-	-	-	-	-	-	-	-	-	3
DESECHO DE PESCADO	M	-	-	-	-	-	-	-	-	-	-	-	-	-	-	-	0
DESECHO DE PESCADO	P	-	9	-	-	-	-	-	-	-	-	-	-	-	-	-	9
MERLUZA COMUN	M	17	99	-	-	-	-	-	-	-	-	-	-	-	-	-	116
MERLUZA COMUN	P	15	49	-	-	-	-	-	-	-	-	-	-	-	-	-	64
PEJEGALLO	M	-	41	-	-	-	-	-	-	-	-	-	-	-	-	-	41
PEJEGALLO	P	-	17	-	-	-	-	-	-	-	-	-	-	-	-	-	17
REINETA	M	-	43	-	-	-	-	-	-	-	-	-	-	-	-	-	43
REINETA	P	-	16	-	-	-	-	-	-	-	-	-	-	-	-	-	16
JIBIA O CALAMAR ROJO	M	-	48	-	-	-	-	-	-	-	-	-	-	-	-	-	48
JIBIA O CALAMAR ROJO	P	-	28	-	-	-	-	-	-	-	-	-	-	-	-	-	28
TOTAL ALGAS	M	0	0	0	0	0	0	0	0	0	0	0	0	0	0	0	0
TOTAL ALGAS	P	0	0	0	0	0	0	0	0	0	0	0	0	0	0	0	0
TOTAL PESCADOS	M	0	17	202	0	0	0	0	0	0	0	0	0	0	0	0	219
TOTAL PESCADOS	P	0	15	96	0	0	0	0	0	0	0	0	0	0	0	0	111
TOTAL MOLUSCOS	M	0	0	46	0	0	0	0	0	0	0	0	0	0	0	0	46
TOTAL MOLUSCOS	P	0	0	28	0	0	0	0	0	0	0	0	0	0	0	0	28
TOTAL CRUSTACEOS	M	0	0	0	0	0	0	0	0	0	0	0	0	0	0	0	0
TOTAL CRUSTACEOS	P	0	0	0	0	0	0	0	0	0	0	0	0	0	0	0	0
TOTAL OTRAS ESPECIES	M	0	0	0	0	0	0	0	0	0	0	0	0	0	0	0	0
TOTAL OTRAS ESPECIES	P	0	0	0	0	0	0	0	0	0	0	0	0	0	0	0	0
<b>TOTAL GENERAL</b>	<b>M</b>	<b>0</b>	<b>17</b>	<b>248</b>	<b>0</b>	<b>0</b>	<b>0</b>	<b>0</b>	<b>0</b>	<b>0</b>	<b>0</b>	<b>0</b>	<b>0</b>	<b>0</b>	<b>0</b>	<b>0</b>	<b>265</b>
<b>TOTAL GENERAL</b>	<b>P</b>	<b>0</b>	<b>15</b>	<b>124</b>	<b>0</b>	<b>0</b>	<b>0</b>	<b>0</b>	<b>0</b>	<b>0</b>	<b>0</b>	<b>0</b>	<b>0</b>	<b>0</b>	<b>0</b>	<b>0</b>	<b>139</b>

L1 COCIDO  
L2 FRESCO-ENFRIADO  
L3 CONGELADO  
L4 SURIMI

L5 SALADO-SECO  
L6 SALADO-HUMEDO  
L7 AHUMADO  
L8 CONSERVA

L9 HARINA  
L10 ACEITE  
L11 AGAR-AGAR  
L12 ALGA SECA

L13 DESHIDRATADO  
L14 ALGINATO  
L15 CARRAGENINA  
L18 PEPTONA







**POR ESPECIE Y LINEA DE ELABORACION**  
(En Toneladas)  
**VIII REGION**

ESPECIE	L1	L2	L3	L4	L5	L6	L7	L8	L9	L10	L11	L12	L13	L14	L15	L18	Total
CAMARON NAILON	P	-	1	-	-	-	-	-	-	-	-	-	-	-	-	-	3
CAMARON NAVAJA	M	-	-	-	-	-	-	49	-	-	-	-	-	-	-	-	49
CAMARON NAVAJA	P	-	-	-	-	-	-	7	-	-	-	-	-	-	-	-	7
DESECHO DE CRUSTACEO	M	-	-	-	-	-	-	-	-	-	-	-	-	-	-	-	0
DESECHO DE CRUSTACEO	P	-	-	-	-	-	-	1	-	-	-	-	-	-	-	-	1
GAMBA	M	-	18	-	-	-	-	-	-	-	-	-	-	-	-	-	18
GAMBA	P	-	3	-	-	-	-	-	-	-	-	-	-	-	-	-	3
JAIBA	M	-	11	-	-	-	-	-	-	-	-	-	-	-	-	-	11
JAIBA	P	-	5	-	-	-	-	-	-	-	-	-	-	-	-	-	5
JAIBA REINA	M	-	1	-	-	-	-	-	-	-	-	-	-	-	-	-	1
JAIBA REINA	P	-	-	-	-	-	-	-	-	-	-	-	-	-	-	-	0
LANGOSTINO AMARILLO	M	6	47	-	-	-	-	-	-	-	-	-	-	-	-	-	53
LANGOSTINO AMARILLO	P	1	10	-	-	-	-	-	-	-	-	-	-	-	-	-	11
LANGOSTINO COLORADO	M	-	6	-	-	-	-	-	-	-	-	-	-	-	-	-	6
LANGOSTINO COLORADO	P	-	1	-	-	-	-	-	-	-	-	-	-	-	-	-	1
PICOROCO	M	-	3	-	-	-	-	-	-	-	-	-	-	-	-	-	3
PICOROCO	P	-	2	-	-	-	-	-	-	-	-	-	-	-	-	-	2
PEPINO DE MAR	M	13	-	98	-	-	-	-	-	-	-	-	17	-	-	-	128
PEPINO DE MAR	P	2	-	17	-	-	-	-	-	-	-	-	1	-	-	-	20
TOTAL ALGAS	M	0	0	0	0	0	0	0	0	0	7 969	46 012	0	0	0	0	53 981
TOTAL ALGAS	P	0	0	0	0	0	0	0	0	0	191	8 723	0	0	0	0	8 914
TOTAL PESCAOS	M	12	23 497	259 177	56 507	0	33	12	295 134	1 741 975	0	0	0	0	0	5 361	2 381 708
TOTAL PESCAOS	P	4	14 473	144 679	12 705	0	17	13	99 068	480 397	88 685	0	0	0	0	1 820	842 161
TOTAL MOLUSCOS	M	1 078	65	3 457	14	0	0	0	5 575	125 388	0	0	0	0	0	10	135 585
TOTAL MOLUSCOS	P	298	65	1 413	1	0	0	1 974	21 899	86	0	0	0	0	2	25 738	25 738
TOTAL CRUSTACEOS	M	0	7	97	0	0	0	49	0	0	0	0	0	0	0	0	153
TOTAL CRUSTACEOS	P	0	2	23	0	0	0	8	0	0	0	0	0	0	0	0	33
TOTAL OTRAS ESPECIES	M	13	0	98	0	0	0	0	0	0	0	0	17	0	0	0	128
TOTAL OTRAS ESPECIES	P	2	0	17	0	0	0	0	0	0	0	0	1	0	0	0	20
TOTAL GENERAL	M	1 101	23 569	262 829	56 521	0	33	12	300 758	1 867 363	7 969	46 012	17	0	0	5 371	2 571 555
TOTAL GENERAL	P	304	14 540	146 332	12 706	0	17	13	101 050	502 296	88 771	6 723	1	0	0	1 922	874 866

L1 COCIDO  
L2 FRESCO-ENFRIADO  
L3 CONGELADO  
L4 SURIMI  
L5 SALADO-SECO  
L6 SALADO-HUMEDO  
L7 AHUMADO  
L8 CONSERVA  
L9 HARINA  
L10 ACEITE  
L11 AGAR-AGAR  
L12 ALGA SECA  
L13 DESHIDRATADO  
L14 ALGINATO  
L15 CARRAGENINA  
L16 PEPTONA



**POR ESPECIE Y LINEA DE ELABORACION**  
(En Toneladas)  
**IX REGION**

ESPECIE	L1	L2	L3	L4	L5	L6	L7	L8	L9	L10	L11	L12	L13	L14	L15	L18	Total
SALMON DEL ATLANTICO	M	-	-	-	-	-	9	-	-	-	-	-	-	-	-	-	9
SALMON DEL ATLANTICO	P	-	-	-	-	-	7	-	-	-	-	-	-	-	-	-	7
SALMON PLATEADO	M	-	-	-	-	-	1	-	-	-	-	-	-	-	-	-	1
SALMON PLATEADO	P	-	-	-	-	-	1	-	-	-	-	-	-	-	-	-	1
SALMON REY	M	-	-	-	-	-	1	-	-	-	-	-	-	-	-	-	1
SALMON REY	P	-	-	-	-	-	1	-	-	-	-	-	-	-	-	-	1
TRUCHA ARCO IRIS	M	-	4	-	-	-	4	-	-	-	-	-	-	-	-	-	8
TRUCHA ARCO IRIS	P	-	2	-	-	-	3	-	-	-	-	-	-	-	-	-	5
TOTAL ALGAS	M	0	0	0	0	0	0	0	0	0	0	0	0	0	0	0	0
TOTAL ALGAS	P	0	0	0	0	0	0	0	0	0	0	0	0	0	0	0	0
TOTAL PESCADOS	M	0	4	0	0	0	15	0	0	0	0	0	0	0	0	0	19
TOTAL PESCADOS	P	0	2	0	0	0	12	0	0	0	0	0	0	0	0	0	14
TOTAL MOLUSCOS	M	0	0	0	0	0	0	0	0	0	0	0	0	0	0	0	0
TOTAL MOLUSCOS	P	0	0	0	0	0	0	0	0	0	0	0	0	0	0	0	0
TOTAL CRUSTACEOS	M	0	0	0	0	0	0	0	0	0	0	0	0	0	0	0	0
TOTAL CRUSTACEOS	P	0	0	0	0	0	0	0	0	0	0	0	0	0	0	0	0
TOTAL OTRAS ESPECIES	M	0	0	0	0	0	0	0	0	0	0	0	0	0	0	0	0
TOTAL OTRAS ESPECIES	P	0	0	0	0	0	0	0	0	0	0	0	0	0	0	0	0
<b>TOTAL GENERAL</b>	<b>M</b>	<b>0</b>	<b>4</b>	<b>0</b>	<b>0</b>	<b>0</b>	<b>15</b>	<b>0</b>	<b>0</b>	<b>0</b>	<b>0</b>	<b>0</b>	<b>0</b>	<b>0</b>	<b>0</b>	<b>0</b>	<b>19</b>
<b>TOTAL GENERAL</b>	<b>P</b>	<b>0</b>	<b>2</b>	<b>0</b>	<b>0</b>	<b>0</b>	<b>12</b>	<b>0</b>	<b>0</b>	<b>0</b>	<b>0</b>	<b>0</b>	<b>0</b>	<b>0</b>	<b>0</b>	<b>0</b>	<b>14</b>

L1. COCIDO  
L2. FRESCO-ENFRIADO  
L3. CONGELADO  
L4. SURIMI  
L5. SALADO-SECO  
L6. SALADO-HUMEDO  
L7. AHUMADO  
L8. CONSERVA  
L9. HARINA  
L10. ACEITE  
L11. AGAR-AGAR  
L12. ALGA SECA  
L13. DESHIDRATADO  
L14. ALGINATO  
L15. CARRAGENINA  
L18. PEPTONA





**POR ESPECIE Y LINEA DE ELABORACION**  
(En Toneladas)  
**X REGION**

ESPECIE	L1	L2	L3	L4	L5	L6	L7	L8	L9	L10	L11	L12	L13	L14	L15	L18	Total
PULPO	M	-	480	-	-	-	-	-	-	-	-	-	-	-	-	-	480
PULPO	P	-	398	-	-	-	-	-	-	-	-	-	-	-	-	-	398
TAQUILLA	M	-	31	-	-	-	1 979	-	-	-	-	-	-	-	-	-	2 010
TAQUILLA	P	-	3	-	-	-	270	-	-	-	-	-	-	-	-	-	273
TUMBAO	M	-	1 698	-	-	-	42	-	-	-	-	-	-	-	-	-	1 940
TUMBAO	P	-	291	-	-	-	8	-	-	-	-	-	-	-	-	-	299
CAMARON ECUATORIANO O PENAEUE	M	-	-	-	-	-	-	-	-	-	-	-	-	-	-	-	0
CAMARON ECUATORIANO O PENAEUE	P	-	1	-	-	-	-	-	-	-	-	-	-	-	-	-	1
CENTOLLA	M	19	130	-	-	-	19	-	-	-	-	-	-	-	-	-	168
CENTOLLA	P	7	32	-	-	-	6	-	-	-	-	-	-	-	-	-	45
JAIBA	M	-	50	-	-	-	53	-	-	-	-	-	-	-	-	-	103
JAIBA	P	-	11	-	-	-	11	-	-	-	-	-	-	-	-	-	22
JAIBA MARMOLA	M	1	4498	-	-	-	41	-	-	-	-	-	-	-	-	-	4540
JAIBA MARMOLA	P	-	443	-	-	-	8	-	-	-	-	-	-	-	-	-	451
JAIBA PELUDA O PACHONA	M	-	-	-	-	-	10	-	-	-	-	-	-	-	-	-	10
JAIBA PELUDA O PACHONA	P	-	-	-	-	-	2	-	-	-	-	-	-	-	-	-	2
JAIBA REINA	M	-	3	-	-	-	-	-	-	-	-	-	-	-	-	-	3
JAIBA REINA	P	-	-	-	-	-	-	-	-	-	-	-	-	-	-	-	0
PICOROCO	M	5	114	-	-	-	-	-	-	-	-	-	-	-	-	-	119
PICOROCO	P	-	20	-	-	-	-	-	-	-	-	-	-	-	-	-	20
ERIZO	M	454	4918	-	-	-	-	15	-	-	-	-	5	-	-	-	15752
ERIZO	P	30	373	-	-	-	-	2	-	-	-	-	5	-	-	-	977
PEPINO DE MAR	M	-	44	-	-	-	-	-	-	-	-	-	-	-	-	-	44
PEPINO DE MAR	P	-	11	-	-	-	-	-	-	-	-	-	-	-	-	-	11
PIURE	M	-	402	-	-	-	-	9	-	-	-	-	-	-	-	-	468
PIURE	P	-	39	-	-	-	-	-	-	-	-	-	-	-	-	-	47
TOTAL ALGAS	M	0	0	0	0	0	0	0	0	0	22 912	8 591	0	0	17 730	0	49 233
TOTAL ALGAS	P	0	0	0	0	0	0	0	0	0	829	2 885	0	0	1 588	0	5 280
TOTAL PESCADOS	M	0	194 449	286 264	0	694	2 175	25	124 862	0	0	0	0	0	0	0	818 489
TOTAL PESCADOS	P	0	130 110	191 593	0	356	1 107	31	66 270	47 743	0	0	0	0	0	0	437 610
TOTAL MOLLUSCOS	M	145	1 743	58 816	0	0	1	33 125	1	0	0	0	0	0	0	0	91 631
TOTAL MOLLUSCOS	P	30	482	16 380	0	0	0	8 739	1 298	888	0	0	0	0	0	0	25 817
TOTAL CRUSTACEOS	M	0	25	4 795	0	0	0	123	0	0	0	0	0	0	0	0	4 943
TOTAL CRUSTACEOS	P	0	7	507	0	0	0	27	0	0	0	0	0	0	0	0	541
TOTAL OTRAS ESPECIES	M	454	5 320	10 461	0	0	0	24	0	0	0	0	5	0	0	0	18 264
TOTAL OTRAS ESPECIES	P	33	412	583	0	0	0	2	0	0	0	0	5	0	0	0	1 035
<b>TOTAL GENERAL</b>	<b>M</b>	<b>599</b>	<b>201 537</b>	<b>368 356</b>	<b>0</b>	<b>694</b>	<b>2 176</b>	<b>33 297</b>	<b>124 863</b>	<b>0</b>	<b>22 912</b>	<b>8 591</b>	<b>5</b>	<b>0</b>	<b>17 730</b>	<b>0</b>	<b>780 760</b>
<b>TOTAL GENERAL</b>	<b>P</b>	<b>63</b>	<b>131 011</b>	<b>209 463</b>	<b>0</b>	<b>356</b>	<b>1 107</b>	<b>6 799</b>	<b>67 558</b>	<b>48 631</b>	<b>829</b>	<b>2 865</b>	<b>5</b>	<b>0</b>	<b>1 586</b>	<b>0</b>	<b>470 283</b>

L1 COCIDO  
L2 FRESCO-ENFRIADO  
L3 CONGELADO  
L4 SURIMI  
L5 SALADO-SECO  
L6 SALADO-HUMEDO  
L7 AHUMADO  
L8 CONSERVA  
L9 HARINA  
L10 ACEITE  
L11 AGAR-AGAR  
L12 ALGA SECA  
L13 DESHIDRATADO  
L14 ALGINATO  
L15 CARRAGENINA  
L18 : PEPTONA



**POR ESPECIE Y LINEA DE ELABORACION**  
(En Toneladas)  
**XI REGION**

ESPECIE	L1	L2	L3	L4	L5	L6	L7	L8	L9	L10	L11	L12	L13	L14	L15	L18	Total
LAPA	P	8	9														17
JAIBA MARMOLA	M	-	870														870
JAIBA MARMOLA	P	-	181														181
ERIZO	M	4	566	2 739													3 309
ERIZO	P	-	37	105													142
TOTAL ALGAS	M	0	0	0	0	0	0	0	0	0	0	0	0	0	0	0	0
TOTAL ALGAS	P	0	0	0	0	0	0	0	0	0	0	0	0	0	0	0	0
TOTAL PESCADOS	M	0	12 342	47 355	0	0	0	0	0	0	0	0	0	0	0	0	59 897
TOTAL PESCADOS	P	0	9 592	28 557	0	0	0	5 443	3 281	0	0	0	0	0	0	0	46 873
TOTAL MOLUSCOS	M	9	30	716	0	0	0	0	0	0	0	0	0	0	0	0	755
TOTAL MOLUSCOS	P	1	8	105	0	0	0	0	0	0	0	0	0	0	0	0	114
TOTAL CRUSTACEOS	M	0	0	670	0	0	0	0	0	0	0	0	0	0	0	0	670
TOTAL CRUSTACEOS	P	0	0	181	0	0	0	0	0	0	0	0	0	0	0	0	181
TOTAL OTRAS ESPECIES	M	4	566	2 739	0	0	0	0	0	0	0	0	0	0	0	0	3 309
TOTAL OTRAS ESPECIES	P	0	37	105	0	0	0	0	0	0	0	0	0	0	0	0	142
<b>TOTAL GENERAL</b>	<b>M</b>	<b>13</b>	<b>12 938</b>	<b>51 480</b>	<b>0</b>	<b>0</b>	<b>0</b>	<b>0</b>	<b>0</b>	<b>0</b>	<b>0</b>	<b>0</b>	<b>0</b>	<b>0</b>	<b>0</b>	<b>0</b>	<b>64 431</b>
<b>TOTAL GENERAL</b>	<b>P</b>	<b>1</b>	<b>9 637</b>	<b>28 948</b>	<b>0</b>	<b>0</b>	<b>0</b>	<b>5 443</b>	<b>3 281</b>	<b>0</b>	<b>0</b>	<b>0</b>	<b>0</b>	<b>0</b>	<b>0</b>	<b>0</b>	<b>47 310</b>

L1 : COCIDO  
L2 : FRESCO-ENFRIADO  
L3 : CONGELADO  
L4 : SURIMI  
L5 : SALADO-SECO  
L6 : SALADO-HUMEDO  
L7 : AHUMADO  
L8 : CONSERVA  
L9 : HARINA  
L10 : ACEITE  
L11 : AGAR-AGAR  
L12 : ALGA SECA  
L13 : DESHIDRATADO  
L14 : ALGINATO  
L15 : CARRAGENINA  
L18 : PEPTONA

CHILE, MATERIA PRIMA Y PRODUCCION AÑO 2004  
 POR ESPECIE Y LINEA DE ELABORACION  
 (En Toneladas)  
 XII REGION

ESPECIE	L1	L2	L3	L4	L5	L6	L7	L8	L9	L10	L11	L12	L13	L14	L15	L18	Total
LUGA-ROJA	M	-	-	-	-	-	-	-	-	-	-	4 657	-	-	-	-	4 657
LUGA-ROJA	P	-	-	-	-	-	-	-	-	-	-	1 011	-	-	-	-	1 011
ANGUILA	M	-	140	-	-	-	-	-	-	-	-	-	-	-	-	-	140
ANGUILA	P	-	140	-	-	-	-	-	-	-	-	-	-	-	-	-	140
BACALAO DE PROFUNDIDAD	M	8	63	-	-	-	-	-	-	-	-	-	-	-	-	-	71
BACALAO DE PROFUNDIDAD	P	7	47	-	-	-	-	-	-	-	-	-	-	-	-	-	54
CONGRIO DORADO	M	-	155	-	-	-	-	-	-	-	-	-	-	-	-	-	155
CONGRIO DORADO	P	-	131	-	-	-	-	-	-	-	-	-	-	-	-	-	131
MERLUZA DE COLA	M	-	1	-	-	-	-	-	-	-	-	-	-	-	-	-	1
MERLUZA DE COLA	P	-	1	-	-	-	-	-	-	-	-	-	-	-	-	-	1
MERLUZA DEL SUR O AUSTRAL	M	364	1 461	-	-	-	-	-	-	-	-	-	-	-	-	-	1 825
MERLUZA DEL SUR O AUSTRAL	P	261	963	-	-	-	-	-	-	-	-	-	-	-	-	-	1 274
PEJERREY DE MAR	M	2	1	-	-	-	-	-	-	-	-	-	-	-	-	-	3
PEJERREY DE MAR	P	1	1	-	-	-	-	-	-	-	-	-	-	-	-	-	2
RAYA ESPINOSA	M	-	16	-	-	-	-	-	-	-	-	-	-	-	-	-	16
RAYA ESPINOSA	P	-	13	-	-	-	-	-	-	-	-	-	-	-	-	-	13
RAYA VOLANTIN	M	-	390	-	-	-	-	-	-	-	-	-	-	-	-	-	390
RAYA VOLANTIN	P	-	347	-	-	-	-	-	-	-	-	-	-	-	-	-	347
REINETA	M	-	1	-	-	-	-	-	-	-	-	-	-	-	-	-	1
REINETA	P	-	1	-	-	-	-	-	-	-	-	-	-	-	-	-	1
SALMON DEL ATLANTICO	M	-	3 231	-	-	-	-	-	-	-	-	-	-	-	-	-	3 231
SALMON DEL ATLANTICO	P	-	1 952	-	-	-	-	-	-	-	-	-	-	-	-	-	1 952
SALMON PLATEADO	M	-	3	-	-	-	-	-	-	-	-	-	-	-	-	-	3
SALMON PLATEADO	P	-	2	-	-	-	-	-	-	-	-	-	-	-	-	-	2
TRUCHA ARCO IRIS	M	-	2 487	-	-	-	-	-	-	-	-	-	-	-	-	-	2 487
TRUCHA ARCO IRIS	P	-	1 722	-	-	-	-	-	-	-	-	-	-	-	-	-	1 722
CARACOL PLOJILHUE	M	1	7	-	-	-	-	-	-	-	-	-	-	-	-	-	8
CARACOL PLOJILHUE	P	-	3	-	-	-	-	-	-	-	-	-	-	-	-	-	3
CARACOL TROPHON	M	445	1 281	-	-	-	-	1	-	-	-	-	-	-	-	-	1 724
CARACOL TROPHON	P	90	282	-	-	-	-	-	-	-	-	-	-	-	-	-	378
CHOLGA	M	-	13	-	-	-	-	-	-	-	-	-	-	-	-	-	13
CHOLGA	P	-	2	-	-	-	-	-	-	-	-	-	-	-	-	-	2
CHORITO	M	-	2 451	-	-	-	-	-	-	-	-	-	-	-	-	-	2 451
CHORITO	P	-	720	-	-	-	-	-	-	-	-	-	-	-	-	-	720
OSTION PATAGONICO	M	15	11	-	-	-	-	-	-	-	-	-	-	-	-	-	26
OSTION PATAGONICO	P	1	2	-	-	-	-	-	-	-	-	-	-	-	-	-	3
CENTOLLA	M	-	2 298	-	-	-	-	464	-	-	-	-	-	-	-	-	2 821
CENTOLLA	P	25	1 202	-	-	-	-	130	-	-	-	-	-	-	-	-	1 357
CENTOLLON	M	14	3 361	-	-	-	-	210	-	-	-	-	-	-	-	-	3 585
CENTOLLON	P	2	565	-	-	-	-	40	-	-	-	-	-	-	-	-	607
JAIBA	M	-	213	-	-	-	-	-	-	-	-	-	-	-	-	-	213
JAIBA	P	-	77	-	-	-	-	-	-	-	-	-	-	-	-	-	77
JAIBA MARMOLA	M	-	3	-	-	-	-	-	-	-	-	-	-	-	-	-	3
JAIBA MARMOLA	P	-	-	-	-	-	-	-	-	-	-	-	-	-	-	-	0
ERIZO	M	-	9 116	12 495	-	-	-	214	-	-	-	-	-	-	-	-	21 825
ERIZO	P	-	751	1 062	-	-	-	17	-	-	-	-	-	-	-	-	1 830
TOTAL ALGAS	M	0	0	0	0	0	0	0	0	0	0	4 657	0	0	0	0	4 657
TOTAL ALGAS	P	0	0	0	0	0	0	0	0	0	0	1 011	0	0	0	0	1 011

CHILE, MATERIA PRIMA Y PRODUCCION AÑO 2004  
 POR ESPECIE Y LINEA DE ELABORACION  
 (En Toneladas)  
 XII REGION

ESPECIE	L1	L2	L3	L4	L5	L6	L7	L8	L9	L10	L11	L12	L13	L14	L15	L18	Total
TOTAL PESCADOS	M	0	374	7 949	0	0	0	0	0	0	0	0	0	0	0	0	8 323
	P	0	269	5 350	0	0	0	0	0	0	0	0	0	0	0	0	5 639
TOTAL MOLUSCOS	M	461	17	3 743	0	0	0	1	0	0	0	0	0	0	0	0	4 222
	P	94	4	1 009	0	0	0	0	0	0	0	0	0	0	0	0	1 107
TOTAL CRUSTACEOS	M	14	59	5 875	0	0	0	674	0	0	0	0	0	0	0	0	6 622
	P	2	25	1 844	0	0	0	170	0	0	0	0	0	0	0	0	2 041
TOTAL OTROS	M	0	9 116	12 486	0	0	0	214	0	0	0	0	0	0	0	0	21 825
	P	0	751	1 062	0	0	0	17	0	0	0	0	0	0	0	0	1 830
<b>TOTAL GENERAL</b>	<b>M</b>	<b>475</b>	<b>9 566</b>	<b>30 062</b>	<b>0</b>	<b>0</b>	<b>0</b>	<b>889</b>	<b>0</b>	<b>0</b>	<b>0</b>	<b>4 657</b>	<b>0</b>	<b>0</b>	<b>0</b>	<b>0</b>	<b>45 649</b>
	<b>P</b>	<b>96</b>	<b>1 069</b>	<b>9 265</b>	<b>0</b>	<b>0</b>	<b>0</b>	<b>187</b>	<b>0</b>	<b>0</b>	<b>0</b>	<b>1 011</b>	<b>0</b>	<b>0</b>	<b>0</b>	<b>0</b>	<b>11 628</b>

L1 COCIDO  
 L2 FRESCO-ENFRIADO  
 L3 CONGELADO  
 L4 SURIMI  
 L5 SALADO-SECO  
 L6 : SALADO-HUMEDO  
 L7 AHUMADO  
 L8 CONSERVA  
 L9 HARINA  
 L10 : ACEITE  
 L11 : AGAR-AGAR  
 L12 ALGA SECA  
 L13 DESHIDRATADO  
 L14 ALGINATO  
 L15 CARRAGENINA  
 L18 PEPTONA



**POR ESPECIE Y LINEA DE ELABORACION**  
(En toneladas)  
**REGION METROPOLITANA**

ESPECIE	L1	L2	L3	L4	L5	L6	L7	L8	L9	L10	L11	L12	L13	L14	L15	L18	Total
LUGA-ROJA	M	-	-	-	-	-	-	-	-	-	-	9 959	-	-	-	-	9 959
LUGA-ROJA	P	-	-	-	-	-	-	-	-	-	-	1 568	-	-	-	-	1 568
ALBACORA O PEZ ESPADA	M	-	48	-	-	-	-	-	-	-	-	-	-	-	-	-	1 223
ALBACORA O PEZ ESPADA	P	1 175	-	-	-	-	-	-	-	-	-	-	-	-	-	-	1 068
BACALAO DE PROFUNDIDAD	M	1 022	46	-	-	-	-	-	-	-	-	-	-	-	-	-	1 068
BACALAO DE PROFUNDIDAD	P	545	1 054	-	-	-	-	-	-	-	-	-	-	-	-	-	1 599
CONGRIO DORADO	M	420	784	-	-	-	-	-	-	-	-	-	-	-	-	-	1 204
CONGRIO DORADO	P	-	41	-	-	-	-	-	-	-	-	-	-	-	-	-	41
CONGRIO NEGRO	M	-	23	-	-	-	-	-	-	-	-	-	-	-	-	-	23
CONGRIO NEGRO	P	-	5	-	-	-	-	-	-	-	-	-	-	-	-	-	5
CORVINA	M	-	16	-	-	-	-	-	-	-	-	-	-	-	-	-	16
CORVINA	P	-	7	-	-	-	-	-	-	-	-	-	-	-	-	-	7
JUREL	M	-	10	-	-	-	-	-	-	-	-	-	-	-	-	-	10
JUREL	P	-	5	-	-	-	-	-	-	-	-	-	-	-	-	-	5
MATAHUIRA	M	-	1	-	-	-	-	-	-	-	-	-	-	-	-	-	1
MATAHUIRA	P	-	1	-	-	-	-	-	-	-	-	-	-	-	-	-	1
MERLUZA COMUN	M	-	332	-	-	-	-	-	-	-	-	-	-	-	-	-	861
MERLUZA COMUN	P	529	387	260	-	-	-	-	-	-	-	-	-	-	-	-	647
MERLUZA DEL SUR O AUSTRAL	M	-	1	-	-	-	-	-	-	-	-	-	-	-	-	-	1
MERLUZA DEL SUR O AUSTRAL	P	-	1	-	-	-	-	-	-	-	-	-	-	-	-	-	1
PEJEGALLO	M	-	334	-	-	-	-	-	-	-	-	-	-	-	-	-	334
PEJEGALLO	P	146	-	-	-	-	-	-	-	-	-	-	-	-	-	-	146
REINETA	M	-	231	50	-	-	-	-	-	-	-	-	-	-	-	-	281
REINETA	P	181	36	-	-	-	-	-	-	-	-	-	-	-	-	-	217
ROBALO	M	-	3	-	-	-	-	-	-	-	-	-	-	-	-	-	3
ROBALO	P	-	2	-	-	-	-	-	-	-	-	-	-	-	-	-	2
SALMON DEL ATLANTICO	M	-	-	-	-	574	-	-	-	-	-	-	-	-	-	-	574
SALMON DEL ATLANTICO	P	-	1	-	-	432	-	-	-	-	-	-	-	-	-	-	433
TIBURON O MARRAJO	M	-	5	-	-	-	-	-	-	-	-	-	-	-	-	-	5
TIBURON O MARRAJO	P	-	5	-	-	-	-	-	-	-	-	-	-	-	-	-	5
TRUCHA ARCO IRIS	M	-	13	-	-	-	110	-	-	-	-	-	-	-	-	-	123
TRUCHA ARCO IRIS	P	-	10	-	-	-	86	-	-	-	-	-	-	-	-	-	96
DESECHO DE MOLUSCO	M	-	-	-	-	-	-	-	-	-	-	-	-	-	-	-	0
DESECHO DE MOLUSCO	P	-	-	9	-	-	-	-	-	-	-	-	-	-	-	-	9
LANGOSTA DE J FERNANDEZ	M	-	2	-	-	-	-	-	-	-	-	-	-	-	-	-	2
LANGOSTA DE J FERNANDEZ	P	-	2	-	-	-	-	-	-	-	-	-	-	-	-	-	2
ERIZO	M	-	12	-	-	-	-	-	-	-	-	-	-	-	-	-	12
ERIZO	P	-	10	-	-	-	-	-	-	-	-	-	-	-	-	-	10
TOTAL ALGAS	M	0	0	0	0	0	0	0	0	0	0	9 959	0	0	0	0	9 959
TOTAL ALGAS	P	0	0	0	0	0	0	0	0	0	0	1 568	0	0	0	0	1 568
TOTAL PESCADOS	M	2 820	1 573	0	0	0	684	0	0	0	0	0	0	0	0	0	5 077
TOTAL PESCADOS	P	2 183	1 175	0	0	0	518	0	0	0	0	0	0	0	0	0	3 856
TOTAL MOLUSCOS	M	0	0	0	0	0	0	0	0	0	0	0	0	0	0	0	0
TOTAL MOLUSCOS	P	0	0	0	0	0	0	0	0	0	0	0	0	0	0	0	0
TOTAL CRUSTACEOS	M	0	2	0	0	0	0	0	0	0	0	0	0	0	0	0	2
TOTAL CRUSTACEOS	P	0	2	0	0	0	0	0	0	0	0	0	0	0	0	0	2
TOTAL OTRAS ESPECIES	M	0	12	0	0	0	0	0	0	0	0	0	0	0	0	0	12
TOTAL OTRAS ESPECIES	P	0	10	0	0	0	0	0	0	0	0	0	0	0	0	0	10
<b>TOTAL GENERAL</b>	<b>M</b>	<b>0</b>	<b>2 834</b>	<b>1 573</b>	<b>0</b>	<b>0</b>	<b>684</b>	<b>0</b>	<b>0</b>	<b>0</b>	<b>0</b>	<b>9 959</b>	<b>0</b>	<b>0</b>	<b>0</b>	<b>0</b>	<b>15 050</b>
<b>TOTAL GENERAL</b>	<b>P</b>	<b>0</b>	<b>2 175</b>	<b>1 184</b>	<b>0</b>	<b>0</b>	<b>518</b>	<b>0</b>	<b>0</b>	<b>0</b>	<b>0</b>	<b>1 568</b>	<b>0</b>	<b>0</b>	<b>0</b>	<b>0</b>	<b>5 445</b>

L1 COCIDO  
L2 FRESCO-ENFRIADO  
L3 CONGELADO  
L4 SURIMI  
L5 SALADO-SECO  
L6 SALADO HUMEDO  
L7 AHUMADO  
L8 CONSERVA  
L9 HARINA  
L10 ACEITE  
L11 AGAR-AGAR  
L12 ALGA SECA  
L13 DESHIDRATADO  
L14 ALGINATO  
L15 CARRAGENINA  
L18 PEPTONA

**CHILE, MATERIA PRIMA Y PRODUCCION AÑO 2004**  
**POR ESPECIE Y REGION**  
(En toneladas)  
**COCIDO**

ESPECIE		I	II	III	IV	V	VII	VIII	IX	X	XI	XII	RM	Total
MERLUZA DE COLA	M	-	-	-	-	-	-	12	-	-	-	-	-	12
MERLUZA DE COLA	P	-	-	-	-	-	-	4	-	-	-	-	-	4
CARACOL LOCATE	M	9	56	-	-	-	-	-	-	-	-	-	-	65
CARACOL LOCATE	P	1	39	-	-	-	-	-	-	-	-	-	-	40
CARACOL PALO PALO	M	-	-	-	-	-	-	-	-	-	9	-	-	9
CARACOL PALO PALO	P	-	-	-	-	-	-	-	-	-	1	-	-	1
CARACOL PIQUILHUE	M	-	-	-	-	-	-	-	-	-	-	1	-	1
CARACOL PIQUILHUE	P	-	-	-	-	-	-	-	-	-	-	-	-	0
CARACOL TROPHON	M	-	-	-	-	-	-	5	-	-	-	445	-	450
CARACOL TROPHON	P	-	-	-	-	-	-	1	-	-	-	93	-	94
CHOLGA	M	-	-	-	-	-	-	2	-	-	-	-	-	2
CHOLGA	P	-	-	-	-	-	-	-	-	-	-	-	-	0
CULENGUE	M	-	-	-	-	-	-	-	-	145	-	-	-	145
CULENGUE	P	-	-	-	-	-	-	-	-	30	-	-	-	30
HUEPO O NAVAJA DE MAR	M	-	-	-	-	-	-	492	-	-	-	-	-	492
HUEPO O NAVAJA DE MAR	P	-	-	-	-	-	-	131	-	-	-	-	-	131
LAPA	M	1	-	-	-	-	-	-	-	-	-	-	-	1
LAPA	P	-	-	-	-	-	-	-	-	-	-	-	-	0
NAVAJUELA	M	-	-	-	-	-	-	577	-	-	-	-	-	577
NAVAJUELA	P	-	-	-	-	-	-	166	-	-	-	-	-	166
OSTION PATAGONICO	M	-	-	-	-	-	-	-	-	-	-	15	-	15
OSTION PATAGONICO	P	-	-	-	-	-	-	-	-	-	-	1	-	1
CENTOLLON	M	-	-	-	-	-	-	-	-	-	-	14	-	14
CENTOLLON	P	-	-	-	-	-	-	-	-	-	-	2	-	2
JAIBA	M	6	-	-	-	-	-	-	-	-	-	-	-	6
JAIBA	P	-	-	-	-	-	-	-	-	-	-	-	-	0
JAIBA PELUDA O PACHONA	M	2	-	-	1	-	-	-	-	-	-	-	-	3
JAIBA PELUDA O PACHONA	P	-	-	-	-	-	-	-	-	-	-	-	-	0
ERIZO	M	-	-	-	-	-	-	-	-	454	4	-	-	458
ERIZO	P	-	-	-	-	-	-	-	-	33	-	-	-	33
PEPINO DE MAR	M	-	-	-	-	-	-	13	-	-	-	-	-	13
PEPINO DE MAR	P	-	-	-	-	-	-	2	-	-	-	-	-	2
PIURE	M	1	-	-	-	-	-	-	-	-	-	-	-	1
PIURE	P	-	-	-	-	-	-	-	-	-	-	-	-	0
TOTAL ALGAS	M	0	0	0	0	0	0	0	0	0	0	0	0	0
TOTAL ALGAS	P	0	0	0	0	0	0	0	0	0	0	0	0	0
TOTAL PESCADOS	M	0	0	0	0	0	0	12	0	0	0	0	0	12
TOTAL PESCADOS	P	0	0	0	0	0	0	4	0	0	0	0	0	4
TOTAL MOLUSCOS	M	10	56	0	0	0	0	1 076	0	145	9	461	0	1 757
TOTAL MOLUSCOS	P	1	39	0	0	0	0	298	0	30	1	94	0	463
TOTAL CRUSTACEOS	M	8	0	0	1	0	0	0	0	0	0	0	0	23
TOTAL CRUSTACEOS	P	0	0	0	0	0	0	0	0	0	0	0	0	2
TOTAL OTRAS ESPECIES	M	1	0	0	0	0	0	13	0	454	4	0	0	472
TOTAL OTRAS ESPECIES	P	0	0	0	0	0	0	2	0	33	0	0	0	35
TOTAL GENERAL	M	19	56	0	1	0	0	1 101	0	599	13	461	0	2 264
TOTAL GENERAL	P	1	39	0	0	0	0	304	0	63	1	94	0	504

**CHILE, MATERIA PRIMA Y PRODUCCION AÑO 2004**  
**POR ESPECIE Y MES**  
**(En Toneladas)**  
**COCIDO**

ESPECIE		ENE	FEB	MAR	ABR	MAY	JUN	JUL	AGO	SEP	OCT	NOV	DIC	Total
MERLUZA DE COLA	M	-	-	-	12	-	-	-	-	-	-	-	-	12
MERLUZA DE COLA	P	-	-	-	4	-	-	-	-	-	-	-	-	4
CARACOL LOCATE	M	2	-	-	-	-	-	39	24	-	-	-	-	65
CARACOL LOCATE	P	-	-	-	-	-	-	36	4	-	-	-	-	40
CARACOL PALO PALO	M	-	-	-	9	-	-	-	-	-	-	-	-	9
CARACOL PALO PALO	P	-	-	-	1	-	-	-	-	-	-	-	-	1
CARACOL PIQUILHUE	M	-	-	-	-	-	-	-	-	1	-	-	-	1
CARACOL PIQUILHUE	P	-	-	-	-	-	-	-	-	-	-	-	-	0
CARACOL TROPHON	M	3	137	10	-	21	22	71	82	104	-	-	-	450
CARACOL TROPHON	P	1	24	3	-	4	6	14	19	23	-	-	-	94
CHOLGA	M	-	-	-	-	-	-	2	-	-	-	-	-	2
CHOLGA	P	-	-	-	-	-	-	-	-	-	-	-	-	0
CULENGUE	M	20	38	14	13	30	8	18	-	-	6	-	-	145
CULENGUE	P	4	8	3	1	4	6	3	-	-	1	-	-	30
HUEPO O NAVAJA DE MAR	M	72	65	77	39	87	13	16	54	42	12	-	15	492
HUEPO O NAVAJA DE MAR	P	22	20	23	11	24	3	4	8	9	3	-	4	131
LAPA	M	-	-	-	-	-	-	-	-	-	1	-	-	1
LAPA	P	-	-	-	-	-	-	-	-	-	-	-	-	0
NAVAJUELA	M	27	24	23	49	110	75	118	37	39	30	15	30	577
NAVAJUELA	P	8	8	5	17	32	19	33	16	9	9	4	6	166
OSTION PATAGONICO	M	-	7	-	-	8	-	-	-	-	-	-	-	15
OSTION PATAGONICO	P	-	1	-	-	-	-	-	-	-	-	-	-	1
CENTOLLON	M	-	14	-	-	-	-	-	-	-	-	-	-	14
CENTOLLON	P	-	2	-	-	-	-	-	-	-	-	-	-	2
JAIBA	M	1	-	1	-	1	-	-	1	1	1	-	-	6
JAIBA	P	-	-	-	-	-	-	-	-	-	-	-	-	0
JAIBA PELUDA O PACHONA	M	-	1	-	1	-	-	-	-	-	-	1	-	3
JAIBA PELUDA O PACHONA	P	-	-	-	-	-	-	-	-	-	-	-	-	0
ERIZO	M	-	-	-	-	7	67	113	188	76	9	-	-	458
ERIZO	P	-	-	-	-	4	5	7	12	5	-	-	-	33
PEPINO DE MAR	M	12	-	-	-	-	-	-	-	1	-	-	-	13
PEPINO DE MAR	P	2	-	-	-	-	-	-	-	-	-	-	-	2
PIURE	M	-	-	-	-	-	-	-	-	-	1	-	-	1
PIURE	P	-	-	-	-	-	-	-	-	-	-	-	-	0
TOTAL ALGAS	M	0	0	0	0	0	0	0	0	0	0	0	0	0
TOTAL ALGAS	P	0	0	0	0	0	0	0	0	0	0	0	0	0
TOTAL PESCADOS	M	0	0	0	12	0	0	0	0	0	0	0	0	12
TOTAL PESCADOS	P	0	0	0	4	0	0	0	0	0	0	0	0	4
TOTAL MOLUSCOS	M	124	271	124	110	256	116	264	197	186	49	15	45	1 757
TOTAL MOLUSCOS	P	35	61	34	30	64	34	90	47	41	13	4	10	463
TOTAL CRUSTACEOS	M	1	15	1	1	1	0	0	1	1	1	1	0	23
TOTAL CRUSTACEOS	P	0	2	0	0	0	0	0	0	0	0	0	0	2
TOTAL OTROS	M	12	0	0	0	7	67	113	188	77	10	0	0	472
TOTAL OTROS	P	2	0	0	0	4	5	7	12	5	0	0	0	35
<b>TOTAL GENERAL</b>	<b>M</b>	<b>137</b>	<b>286</b>	<b>125</b>	<b>123</b>	<b>264</b>	<b>183</b>	<b>377</b>	<b>384</b>	<b>264</b>	<b>60</b>	<b>16</b>	<b>45</b>	<b>2 264</b>
<b>TOTAL GENERAL</b>	<b>P</b>	<b>37</b>	<b>63</b>	<b>34</b>	<b>34</b>	<b>68</b>	<b>39</b>	<b>97</b>	<b>59</b>	<b>46</b>	<b>13</b>	<b>4</b>	<b>10</b>	<b>504</b>

**CHILE, MATERIA PRIMA Y PRODUCCION AÑO 2004**  
**POR ESPECIE Y REGION**  
**(En toneladas)**  
**FRESCO ENFRIADO**

ESPECIE		I	II	III	IV	V	VII	VIII	IX	X	XI	XII	R.M.	Total
ALBACORA O PEZ ESPADA	M	-	-	-	307	98	-	23	-	-	-	-	1 175	1 603
ALBACORA O PEZ ESPADA	P	-	-	-	287	74	-	22	-	-	-	-	1 022	1 405
ANCHOVETA	M	36	84	-	154	-	-	-	-	12	-	-	-	286
ANCHOVETA	P	14	84	-	26	-	-	-	-	5	-	-	-	129
ATUN ALETA AMARILLA	M	-	-	-	1	-	-	-	-	-	-	-	-	1
ATUN ALETA AMARILLA	P	-	-	-	1	-	-	-	-	-	-	-	-	1
ATUN OJOS GRANDES	M	-	-	-	3	-	-	-	-	-	-	-	-	3
ATUN OJOS GRANDES	P	-	-	-	3	-	-	-	-	-	-	-	-	3
BACALAO DE J.FERNANDEZ	M	-	-	-	-	3	-	-	-	-	-	-	-	3
BACALAO DE J.FERNANDEZ	P	-	-	-	-	2	-	-	-	-	-	-	-	2
BACALAO DE PROFUNDIDAD	M	32	-	6	2	239	-	134	-	49	-	8	545	1 015
BACALAO DE PROFUNDIDAD	P	26	-	5	2	180	-	111	-	38	-	7	420	789
BLANQUILLO	M	-	-	-	-	23	-	-	-	-	-	-	-	23
BLANQUILLO	P	-	-	-	-	7	-	-	-	-	-	-	-	7
CACHURRETA	M	-	-	-	-	-	-	-	-	11	-	-	-	11
CACHURRETA	P	-	-	-	-	-	-	-	-	11	-	-	-	11
CONGRIO COLORADO	M	-	-	-	-	-	-	10	-	1	-	-	-	11
CONGRIO COLORADO	P	-	-	-	-	-	-	10	-	-	-	-	-	10
CONGRIO DORADO	M	-	-	-	-	-	-	3	-	41	236	-	-	280
CONGRIO DORADO	P	-	-	-	-	-	-	3	-	27	216	-	-	246
CONGRIO NEGRO	M	-	-	-	-	17	-	4	-	1	-	-	-	22
CONGRIO NEGRO	P	-	-	-	-	5	-	4	-	-	-	-	-	9
CORVINA	M	-	-	-	-	-	-	3	-	-	-	-	-	3
CORVINA	P	-	-	-	-	-	-	3	-	-	-	-	-	3
DESECHO DE PESCADO	M	-	-	-	-	-	-	-	-	-	-	-	-	0
DESECHO DE PESCADO	P	-	-	-	-	-	-	-	-	300	-	-	-	300
JUREL	M	-	-	-	-	-	-	331	-	1	-	-	-	332
JUREL	P	-	-	-	-	-	-	320	-	1	-	-	-	321
MATAHUIRA	M	-	-	-	-	-	-	-	-	-	-	-	1	1
MATAHUIRA	P	-	-	-	-	-	-	-	-	-	-	-	1	1
MERLUZA COMUN	M	-	-	-	-	692	17	1 328	-	801	-	-	529	3 367
MERLUZA COMUN	P	-	-	-	-	378	15	925	-	677	-	-	387	2 382
MERLUZA DE COLA	M	-	-	-	-	9	-	25	-	-	21	-	-	55
MERLUZA DE COLA	P	-	-	-	-	4	-	18	-	-	8	-	-	30
MERLUZA DEL ATLANTICO	M	-	-	-	-	-	-	-	-	1	-	-	-	1
MERLUZA DEL ATLANTICO	P	-	-	-	-	-	-	-	-	1	-	-	-	1
MERLUZA DEL SUR O AUSTRAL	M	-	-	-	-	-	-	342	-	6 830	4 301	364	-	11 837
MERLUZA DEL SUR O AUSTRAL	P	-	-	-	-	-	-	260	-	5 980	3 485	281	-	10 006
ORANGE ROUGHY	M	-	-	-	-	-	-	10	-	-	-	-	-	10
ORANGE ROUGHY	P	-	-	-	-	-	-	7	-	-	-	-	-	7
PEJEGALLO	M	-	-	-	-	57	-	3	-	35	-	-	334	429
PEJEGALLO	P	-	-	-	-	18	-	2	-	35	-	-	146	201
PEJERREY DE MAR	M	-	-	-	-	12	-	-	-	88	-	2	-	80
PEJERREY DE MAR	P	-	-	-	-	5	-	-	-	48	-	1	-	54
REINETA	M	-	-	-	-	225	-	349	-	832	-	-	231	1 637
REINETA	P	-	-	-	-	77	-	334	-	808	-	-	181	1 396
ROBALO	M	-	-	-	-	-	-	-	-	81	1	-	-	62
ROBALO	P	-	-	-	-	-	-	-	-	36	1	-	-	37
SALMON DEL ATLANTICO	M	-	-	-	-	-	-	20 918	-	160 030	3 742	-	-	184 690
SALMON DEL ATLANTICO	P	-	-	-	-	-	-	12 440	-	101 399	2 339	-	1	116 179
SALMON PLATEADO	M	-	-	-	-	-	-	-	-	3 484	2 859	-	-	6 343
SALMON PLATEADO	P	-	-	-	-	-	-	-	-	2 918	2 480	-	-	5 398
SALMON REY	M	-	-	-	-	-	-	-	-	297	-	-	-	297
SALMON REY	P	-	-	-	-	-	-	-	-	245	-	-	-	245
SIERRA	M	-	-	-	-	-	-	14	-	-	-	-	-	14
SIERRA	P	-	-	-	-	-	-	14	-	-	-	-	-	14
TIBURON O MARRAJO	M	-	-	-	-	6	-	-	-	-	-	-	5	11
TIBURON O MARRAJO	P	-	-	-	-	6	-	-	-	-	-	-	5	11
TRUCHA ARCO IRIS	M	-	-	-	-	-	-	-	4	21 886	1 182	-	-	23 072
TRUCHA ARCO IRIS	P	-	-	-	-	-	-	-	2	17 585	1 063	-	-	18 650
TURBOT	M	-	-	-	18	212	-	-	-	-	-	-	-	230
TURBOT	P	-	-	-	14	200	-	-	-	-	-	-	-	214
ABALON JAPONES	M	-	-	-	-	1	-	-	-	-	-	-	-	1
ABALON JAPONES	P	-	-	-	-	1	-	-	-	-	-	-	-	1
ABALON ROJO	M	-	-	-	-	51	-	-	-	19	-	-	-	70
ABALON ROJO	P	-	-	-	-	46	-	-	-	15	-	-	-	61
CARACOL TROPION	M	-	-	-	-	-	-	-	-	-	-	17	-	17
CARACOL TROPION	P	-	-	-	-	-	-	-	-	-	-	4	-	4
CHITON O APRETADOR	M	-	1	3	20	-	-	-	-	-	-	-	-	24
CHITON O APRETADOR	P	-	-	1	3	-	-	-	-	-	-	-	-	4
CHOLGA	M	-	-	-	-	-	-	-	-	250	-	-	-	250
CHOLGA	P	-	-	-	-	-	-	-	-	25	-	-	-	25
CHORITO	M	-	-	-	-	-	-	-	-	885	-	-	-	885
CHORITO	P	-	-	-	-	-	-	-	-	239	-	-	-	239

**CHILE, MATERIA PRIMA Y PRODUCCION AÑO 2004**  
**POR ESPECIE Y REGION**  
**(En toneladas)**  
**FRESCO ENFRIADO**

ESPECIE		I	II	III	IV	V	VII	VIII	IX	X	XI	XII	R.M.	Total
CULENGUE	M	-	89	7	-	-	-	-	-	12	-	-	-	108
CULENGUE	P	-	20	-	-	-	-	-	-	3	-	-	-	23
JIBIA O CALAMAR ROJO	M	-	-	1	87	15	-	56	-	-	-	-	-	158
JIBIA O CALAMAR ROJO	P	-	-	1	83	12	-	56	-	-	-	-	-	152
LAPA	M	407	1 033	748	461	-	-	-	-	177	30	-	-	2 856
LAPA	P	128	382	254	148	-	-	-	-	52	8	-	-	872
LAPA NEGRA	M	-	7	-	-	-	-	-	-	-	-	-	-	7
LAPA NEGRA	P	-	2	-	-	-	-	-	-	-	-	-	-	2
LOCO	M	15	-	-	656	-	-	9	-	379	-	-	-	1 059
LOCO	P	6	-	-	214	-	-	9	-	135	-	-	-	364
NAVAJUELA	M	-	-	-	-	-	-	-	-	1	-	-	-	1
NAVAJUELA	P	-	-	-	-	-	-	-	-	-	-	-	-	0
OSTION DEL NORTE	M	-	-	-	803	-	-	-	-	-	-	-	-	803
OSTION DEL NORTE	P	-	-	-	147	-	-	-	-	-	-	-	-	147
OSTRA DEL PACIFICO	M	-	-	-	-	-	-	-	-	10	-	-	-	10
OSTRA DEL PACIFICO	P	-	-	-	-	-	-	-	-	11	-	-	-	11
PULPO	M	111	25	-	-	-	-	-	-	-	-	-	-	136
PULPO	P	111	25	-	-	-	-	-	-	-	-	-	-	136
<hr/>														
CAMARON NAILON	M	-	-	-	-	-	-	1	-	-	-	-	-	1
CAMARON NAILON	P	-	-	-	-	-	-	1	-	-	-	-	-	1
CENTOLLA	M	-	-	-	-	-	-	-	-	19	-	59	-	78
CENTOLLA	P	-	-	-	-	-	-	-	-	7	-	25	-	32
JAIBA	M	-	-	-	-	-	-	-	-	-	-	-	-	0
JAIBA	P	-	-	1	-	-	-	-	-	-	-	-	-	1
JAIBA MARMOLA	M	-	-	-	-	-	-	-	-	1	-	-	-	1
JAIBA MARMOLA	P	-	-	-	-	-	-	-	-	-	-	-	-	0
JAIBA PELUDA O PACHONA	M	-	3	-	-	-	-	-	-	-	-	-	-	3
JAIBA PELUDA O PACHONA	P	-	-	-	-	-	-	-	-	-	-	-	-	0
LANGOSTA DE J.FERNANOEZ	M	-	-	-	-	16	-	-	-	-	-	-	2	18
LANGOSTA DE J.FERNANOEZ	P	-	-	-	-	16	-	-	-	-	-	-	2	18
LANGOSTINO AMARILLO	M	-	-	-	-	-	-	6	-	-	-	-	-	6
LANGOSTINO AMARILLO	P	-	-	-	-	-	-	1	-	-	-	-	-	1
PICOROCO	M	-	-	-	-	-	-	-	-	5	-	-	-	5
PICOROCO	P	-	-	-	-	-	-	-	-	-	-	-	-	0
<hr/>														
ERIZO	M	908	3 898	2 390	8	-	-	-	-	4 918	586	9 116	12	21 814
ERIZO	P	61	192	102	-	-	-	-	-	373	37	751	10	1 526
PIURE	M	-	-	3	7	-	-	-	-	402	-	-	-	412
PIURE	P	-	-	-	2	-	-	-	-	39	-	-	-	41
<hr/>														
TOTAL ALGAS	M	0	0	0	0	0	0	0	0	0	0	0	0	0
TOTAL ALGAS	P	0	0	0	0	0	0	0	0	0	0	0	0	0
TOTAL PESCADOS	M	68	84	8	485	1 593	17	23 497	4	194 459	12 342	374	2 820	235 749
TOTAL PESCADOS	P	40	84	5	333	956	15	14 473	2	130 112	9 592	289	2 163	158 064
TOTAL MOLUSCOS	M	533	1 155	759	2 027	67	0	65	0	1 733	30	17	0	6 386
TOTAL MOLUSCOS	P	245	429	256	595	59	0	65	0	480	8	4	0	2 141
TOTAL CRUSTACEOS	M	0	3	0	0	16	0	7	0	25	0	59	2	112
TOTAL CRUSTACEOS	P	0	0	1	0	16	0	2	0	7	0	25	2	53
TOTAL OTROS	M	908	3 898	2 393	13	0	0	0	0	5 320	566	9 116	12	22 226
TOTAL OTROS	P	61	192	102	2	0	0	0	0	412	37	751	10	1 567
<hr/>														
TOTAL GENERAL	M	1 509	5 140	3 158	2 525	1 676	17	23 569	4	201 537	12 938	9 566	2 834	264 473
TOTAL GENERAL	P	346	705	364	930	1 031	15	14 540	2	131 011	9 637	1 069	2 175	161 825

**CHILE, MATERIA PRIMA Y PRODUCCION AÑO 2004**  
**POR ESPECIE Y MES**  
**(En Toneladas)**  
**FRESCO ENFRIADO**

ESPECIE		ENE	FEB	MAR	ABR	MAY	JUN	JUL	AGO	SEP	OCT	NOV	DIC	Total
ALBACORA O PEZ ESPADA	M	-	-	1	53	99	391	389	208	165	134	77	86	1 603
ALBACORA O PEZ ESPADA	P	-	-	1	46	89	357	324	181	140	117	72	78	1 405
ANCHOVETA	M	-	87	34	1	1	-	2	-	-	-	5	156	286
ANCHOVETA	P	-	80	19	-	-	-	1	-	-	-	2	27	129
ATUN ALETA AMARILLA	M	-	-	-	-	1	-	-	-	-	-	-	-	1
ATUN ALETA AMARILLA	P	-	-	-	-	1	-	-	-	-	-	-	-	1
ATUN OJOS GRANDES	M	-	-	-	-	-	1	-	1	-	-	-	1	3
ATUN OJOS GRANDES	P	-	-	-	-	-	1	-	1	-	-	-	1	3
BACALAO DE J FERNANDEZ	M	-	-	-	-	-	-	-	-	-	1	2	-	3
BACALAO DE J FERNANDEZ	P	-	-	-	-	-	-	-	-	-	-	2	-	2
BACALAO DE PROFUNDIDAD	M	65	139	121	117	103	72	42	69	51	90	69	77	1 015
BACALAO DE PROFUNDIDAD	P	51	108	94	90	83	55	33	54	39	70	53	61	789
BLANQUILLO	M	1	3	2	2	3	3	2	3	1	1	2	-	23
BLANQUILLO	P	-	1	1	1	1	1	1	1	-	-	-	-	7
CACHURRETA	M	-	-	-	-	-	-	-	-	-	11	-	-	11
CACHURRETA	P	-	-	-	-	-	-	-	-	-	11	-	-	11
CONGRIO COLORADO	M	-	-	-	1	-	-	-	-	-	-	-	10	11
CONGRIO COLORADO	P	-	-	-	-	-	-	-	-	-	-	-	10	10
CONGRIO DORADO	M	4	11	12	32	20	20	25	83	7	27	46	13	280
CONGRIO DORADO	P	4	9	11	31	19	19	24	58	5	23	34	9	246
CONGRIO NEGRO	M	2	3	2	3	2	1	-	1	1	-	2	5	22
CONGRIO NEGRO	P	1	1	1	2	-	-	-	-	-	-	1	3	9
CORVINA	M	-	-	-	-	-	-	-	-	-	3	-	-	3
CORVINA	P	-	-	-	-	-	-	-	-	-	3	-	-	3
DESECHO DE PESCADO	M	-	-	-	-	-	-	-	-	-	-	-	-	0
DESECHO DE PESCADO	P	-	-	-	-	-	-	46	7	107	79	61	-	300
JUREL	M	-	-	-	1	22	42	55	32	10	43	104	23	332
JUREL	P	-	-	-	1	22	42	51	32	10	40	100	23	321
MATAHUIRA	M	-	-	-	-	-	-	-	-	-	1	-	-	1
MATAHUIRA	P	-	-	-	-	-	-	-	-	-	1	-	-	1
MERLUZA COMUN	M	194	133	208	371	315	161	327	260	410	296	322	370	3 367
MERLUZA COMUN	P	138	67	123	305	226	102	225	164	292	189	251	300	2 382
MERLUZA DE COLA	M	10	-	1	5	1	11	1	1	-	-	-	25	55
MERLUZA DE COLA	P	4	-	-	2	-	4	-	-	-	-	-	20	30
MERLUZA DEL ATLANTICO	M	-	-	-	-	-	-	1	-	-	-	-	-	1
MERLUZA DEL ATLANTICO	P	-	-	-	-	-	-	1	-	-	-	-	-	1
MERLUZA DEL SUR O AUSTRAL	M	1 129	753	1 150	1 002	1 170	873	664	85	1 390	1 276	1 070	1 475	11 837
MERLUZA DEL SUR O AUSTRAL	P	981	623	985	848	953	552	554	70	1 181	1 060	911	1 290	10 008
ORANGE ROUGHY	M	-	-	-	-	10	-	-	-	-	-	-	-	10
ORANGE ROUGHY	P	-	-	-	-	7	-	-	-	-	-	-	-	7
PEJEGALLO	M	35	30	38	52	54	45	53	26	31	40	20	4	429
PEJEGALLO	P	24	14	19	24	23	18	22	13	13	16	14	1	201
PEJERREY DE MAR	M	-	9	23	5	6	17	5	8	1	1	2	3	80
PEJERREY DE MAR	P	-	6	17	4	5	11	3	5	1	-	1	1	54
REINETA	M	118	245	238	277	259	208	74	35	17	47	78	43	1 637
REINETA	P	93	214	198	236	230	201	65	22	13	38	57	31	1 398
ROBALO	M	20	13	15	-	5	10	3	-	5	5	4	2	82
ROBALO	P	9	6	6	-	2	4	2	-	2	3	2	1	37
SALMON DEL ATLANTICO	M	16 771	14 422	17 125	14 225	18 387	15 371	12 504	12 839	17 758	14 918	13 186	19 184	184 690
SALMON DEL ATLANTICO	P	10 492	8 672	9 737	8 302	10 793	9 320	7 576	7 846	12 159	10 177	8 215	12 890	116 179
SALMON PLATEADO	M	1 452	2 106	849	21	-	18	1	19	16	111	710	950	6 343
SALMON PLATEADO	P	1 285	1 969	761	18	-	14	-	19	12	78	547	697	5 398
SALMON REY	M	-	-	-	-	-	-	1	125	171	-	-	-	297
SALMON REY	P	-	-	-	-	-	-	1	104	140	-	-	-	245
SIERRA	M	-	-	-	-	-	-	-	3	3	8	-	-	14
SIERRA	P	-	-	-	-	-	-	-	3	3	8	-	-	14
TIBURON O MARRAJO	M	-	4	7	-	-	-	-	-	-	-	-	-	11
TIBURON O MARRAJO	P	-	4	7	-	-	-	-	-	-	-	-	-	11
TRUCHA ARCO IRIS	M	2 113	6 001	3 441	3 014	417	1 202	1 221	1 070	993	195	1 541	1 864	23 072
TRUCHA ARCO IRIS	P	1 521	5 010	2 967	2 639	274	825	834	788	736	111	1 289	1 858	18 650
TURBOT	M	21	12	12	11	6	9	20	21	31	28	18	41	230
TURBOT	P	19	16	11	10	6	7	19	19	27	26	18	36	214
ABALON JAPONES	M	-	-	-	-	-	-	1	-	-	-	-	-	1
ABALON JAPONES	P	-	-	-	-	-	-	1	-	-	-	-	-	1
ABALON ROJO	M	5	1	8	2	13	6	-	1	-	20	12	2	70
ABALON ROJO	P	4	1	8	2	8	4	1	1	-	19	11	2	61
CARACOL TROPHON	M	-	-	-	5	-	-	12	-	-	-	-	-	17
CARACOL TROPHON	P	-	-	-	1	-	-	3	-	-	-	-	-	4
CHITON O APRETADOR	M	20	2	-	-	-	-	-	2	-	-	-	-	24
CHITON O APRETADOR	P	3	-	-	-	-	-	-	1	-	-	-	-	4
CHOLGA	M	-	-	-	-	-	63	95	80	12	-	-	-	250
CHOLGA	P	-	-	-	-	-	6	10	8	1	-	-	-	25
CHORITO	M	-	-	81	137	303	188	20	-	-	62	36	60	885
CHORITO	P	-	-	17	42	79	54	3	-	-	16	11	17	239

**CHILE, MATERIA PRIMA Y PRODUCCION AÑO 2004**  
**POR ESPECIE Y MES**  
**(En Toneladas)**  
**FRESCO ENFRIADO**

ESPECIE		ENE	FEB	MAR	ABR	MAY	JUN	JUL	AGO	SEP	OCT	NOV	DIC	Total
CULENGUE	M	1	-	3	4	8	1	-	5	2	8	43	33	108
CULENGUE	P	-	-	-	-	-	-	-	1	1	2	11	8	23
JIBIA O CALAMAR ROJO	M	-	-	-	-	3	-	-	17	27	25	66	21	159
JIBIA O CALAMAR ROJO	P	-	-	-	-	3	-	-	15	26	25	65	18	152
LAPA	M	148	223	150	212	356	109	327	347	253	269	349	113	2 856
LAPA	P	52	76	53	71	124	35	122	114	87	98	107	35	972
LAPA NEGRA	M	-	7	-	-	-	-	-	-	-	-	-	-	7
LAPA NEGRA	P	-	2	-	-	-	-	-	-	-	-	-	-	2
LOCO	M	35	39	-	-	193	25	148	35	30	78	335	141	1 059
LOCO	P	15	12	-	-	76	5	47	19	10	24	117	39	364
NAVAJUELA	M	-	-	-	1	-	-	-	-	-	-	-	-	1
NAVAJUELA	P	-	-	-	-	-	-	-	-	-	-	-	-	0
OSTION DEL NORTE	M	41	41	37	80	54	57	48	51	47	34	109	194	803
OSTION DEL NORTE	P	10	11	11	16	11	10	9	7	8	7	17	30	147
OSTRA DEL PACIFICO	M	1	1	1	1	-	1	1	1	1	1	1	-	10
OSTRA DEL PACIFICO	P	1	1	1	1	-	2	1	1	1	1	1	-	11
PULPO	M	-	-	23	18	34	-	-	4	20	37	-	-	136
PULPO	P	-	-	23	18	34	-	-	4	20	37	-	-	136
CAMARON NAILON	M	-	-	-	-	-	-	-	-	-	1	-	-	1
CAMARON NAILON	P	-	-	-	-	-	-	-	-	-	1	-	-	1
CENTOLLA	M	-	-	4	-	-	-	2	5	28	32	7	-	78
CENTOLLA	P	-	-	1	-	-	-	1	3	12	13	2	-	32
JAIBA	M	-	-	-	-	-	-	-	-	-	-	-	-	0
JAIBA	P	-	-	-	-	-	1	-	-	-	-	-	-	1
JAIBA MARMOLA	M	-	-	1	-	-	-	-	-	-	-	-	-	1
JAIBA MARMOLA	P	-	-	-	-	-	-	-	-	-	-	-	-	0
JAIBA PELUDA O PACHONA	M	-	1	1	1	-	-	-	-	-	-	-	-	3
JAIBA PELUDA O PACHONA	P	-	-	-	-	-	-	-	-	-	-	-	-	0
LANGOSTA DE J FERNANDEZ	M	4	1	3	-	-	-	-	-	-	2	3	5	18
LANGOSTA DE J FERNANDEZ	P	4	1	3	-	-	-	-	-	-	2	3	5	18
LANGOSTINO AMARILLO	M	-	-	-	-	-	-	-	-	-	8	-	-	6
LANGOSTINO AMARILLO	P	-	-	-	-	-	-	-	-	-	1	-	-	1
PICOROCO	M	-	-	-	-	-	-	-	-	5	-	-	-	5
PICOROCO	P	-	-	-	-	-	-	-	-	-	-	-	-	0
ERIZO	M	199	1 027	1 059	2 651	2 982	2 591	3 758	3 955	1 180	598	89	1 745	21 814
ERIZO	P	7	43	71	217	220	200	270	242	78	45	6	127	1 526
PIURE	M	31	25	22	42	38	21	28	53	49	28	36	39	412
PIURE	P	3	2	2	5	4	2	3	5	5	3	3	4	41
TOTAL ALGAS	M	0	0	0	0	0	0	0	0	0	0	0	0	0
TOTAL ALGAS	P	0	0	0	0	0	0	0	0	0	0	0	0	0
TOTAL PESCADOS	M	21 935	24 061	23 278	19 193	18 881	18 255	15 390	14 869	21 061	17 236	17 258	24 332	235 749
TOTAL PESCADOS	P	14 622	16 998	14 958	12 557	12 734	11 533	9 782	9 387	14 880	12 048	11 630	16 935	158 064
TOTAL MOLUSCOS	M	251	314	303	470	964	448	852	543	392	534	3 581	564	9 016
TOTAL MOLUSCOS	P	85	103	113	151	335	116	197	171	154	227	720	149	2 521
TOTAL CRUSTACEOS	M	4	2	9	1	0	0	2	5	33	41	10	5	112
TOTAL CRUSTACEOS	P	4	1	4	0	0	1	1	3	12	17	5	5	53
TOTAL OTRAS ESPECIES	M	230	1 052	1 081	2 893	3 020	2 612	3 786	4 008	1 209	626	125	1 784	22 226
TOTAL OTRAS ESPECIES	P	10	45	73	222	224	202	273	247	63	46	9	131	1 567
<b>TOTAL GENERAL</b>	<b>M</b>	<b>22 420</b>	<b>25 429</b>	<b>24 671</b>	<b>22 357</b>	<b>22 865</b>	<b>21 315</b>	<b>19 830</b>	<b>19 425</b>	<b>22 695</b>	<b>18 437</b>	<b>20 974</b>	<b>26 685</b>	<b>267 103</b>
<b>TOTAL GENERAL</b>	<b>P</b>	<b>14 721</b>	<b>17 147</b>	<b>15 148</b>	<b>12 930</b>	<b>13 293</b>	<b>11 852</b>	<b>10 253</b>	<b>9 808</b>	<b>15 129</b>	<b>12 340</b>	<b>12 364</b>	<b>17 220</b>	<b>162 205</b>

**CHILE, MATERIA PRIMA Y PRODUCCION AÑO 2004**  
**POR ESPECIE Y REGIÓN**  
**(En Toneladas)**  
**CONGELADO**

ESPECIE		I	II	III	IV	V	VI	VII	VIII	IX	X	XI	XII	R.M.	Total
ALBACORA Ó PEZ ESPADA	M	-	-	-	47	-	-	-	26	-	-	-	-	46	121
ALBACORA O PEZ ESPADA	P	-	-	-	45	-	-	-	25	-	-	-	-	46	116
ALFONSINO	M	-	-	-	-	-	-	-	1 921	-	95	1	-	-	2 017
ALFONSINO	P	-	-	-	-	-	-	-	984	-	47	1	-	-	1 032
ANCHOVETA	M	5	34	-	-	-	-	-	35	-	27	-	-	-	101
ANCHOVETA	P	5	34	-	-	-	-	-	25	-	21	-	-	-	85
ANGUILA	M	-	-	-	-	-	-	-	9	-	-	-	140	-	149
ANGUILA	P	-	-	-	-	-	-	-	6	-	-	-	140	-	146
ATUN ALETA AMARILLA	M	-	-	-	1	-	-	-	-	-	-	-	-	-	1
ATUN ALETA AMARILLA	P	-	-	-	1	-	-	-	-	-	-	-	-	-	1
ATUN OJOS GRANDES	M	-	-	-	5	-	-	-	-	-	-	-	-	-	5
ATUN OJOS GRANDES	P	-	-	-	5	-	-	-	-	-	-	-	-	-	5
AZULEJO	M	-	-	-	-	41	-	-	2	-	-	-	-	-	43
AZULEJO	P	-	-	-	-	20	-	-	1	-	-	-	-	-	21
BACALAO DE J FERNANDEZ	M	-	-	-	-	2	-	-	-	-	-	-	-	-	2
BACALAO DE J FERNANDEZ	P	-	-	-	-	1	-	-	-	-	-	-	-	-	1
BACALAO DE PROFUNDIDAD	M	2	-	-	-	462	-	-	78	-	40	-	63	1 054	1 699
BACALAO DE PROFUNDIDAD	P	2	-	-	-	260	-	-	43	-	28	-	47	764	1 164
BESUGO	M	-	-	-	-	10	-	10	1 819	-	4	-	-	-	1 843
BESUGO	P	-	-	-	-	2	-	2	556	-	1	-	-	-	561
BLANQUILLO	M	-	-	-	-	-	-	-	20	-	-	-	-	-	20
BLANQUILLO	P	-	-	-	-	-	-	-	6	-	-	-	-	-	6
BRECA O BILAGAY	M	-	-	-	-	2	-	-	-	-	-	-	-	-	2
BRECA O BILAGAY	P	-	-	-	-	-	-	-	-	-	-	-	-	-	0
BROTULA	M	-	-	-	-	-	-	-	-	-	-	246	-	-	246
BROTULA	P	-	-	-	-	-	-	-	-	-	-	174	-	-	174
CABALLA	M	111	90	10	66	1	-	-	22 891	-	-	-	-	-	23 169
CABALLA	P	108	89	9	66	1	-	-	7 986	-	-	-	-	-	8 259
CABINZA	M	-	2	-	-	-	-	-	-	-	-	-	-	-	2
CABINZA	P	-	2	-	-	-	-	-	-	-	-	-	-	-	2
CABRILLA	M	-	-	2	-	-	-	-	-	-	-	1	-	-	3
CABRILLA	P	-	-	-	-	-	-	-	-	-	-	1	-	-	1
CHANCHARRO	M	-	-	-	-	-	-	-	40	-	-	12	-	-	52
CHANCHARRO	P	-	-	-	-	-	-	-	13	-	-	6	-	-	19
COJINOBA DEL NORTE	M	-	-	-	-	-	-	-	-	-	-	378	-	-	378
COJINOBA DEL NORTE	P	-	-	-	-	-	-	-	-	-	-	281	-	-	281
COJINOBA DEL SUR	M	-	-	-	-	-	-	-	15	-	-	125	-	-	140
COJINOBA DEL SUR	P	-	-	-	-	-	-	-	10	-	-	89	-	-	99
COJINOBA MOTEADA	M	-	-	-	-	-	-	-	18	-	-	-	-	-	18
COJINOBA MOTEADA	P	-	-	-	-	-	-	-	10	-	-	-	-	-	10
CONGRIO COLORADO	M	-	-	9	-	-	-	-	53	-	129	-	-	-	191
CONGRIO COLORADO	P	-	-	2	-	-	-	-	21	-	61	-	-	-	84
CONGRIO DORADO	M	-	-	-	-	42	-	-	189	-	531	732	155	41	1 690
CONGRIO DORADO	P	-	-	-	-	18	-	-	101	-	343	306	131	23	1 012
CONGRIO NEGRO	M	-	-	-	-	31	-	3	920	-	-	-	-	5	959
CONGRIO NEGRO	P	-	-	-	-	12	-	-	412	-	-	-	-	1	425
CORVINA	M	-	-	-	-	13	-	6	75	-	26	-	-	16	136
CORVINA	P	-	-	-	-	5	-	3	33	-	10	-	-	7	58
DESECHO DE PESCADO	M	-	-	-	-	-	-	-	-	-	-	-	-	-	0
DESECHO DE PESCADO	P	-	-	-	-	3	-	9	13	-	329	-	-	-	354
DORADO DE ALTURA	M	51	-	-	-	-	-	-	25	-	-	4	-	-	60
DORADO DE ALTURA	P	30	-	-	-	-	-	-	9	-	-	2	-	-	41
ESTURION DE SIBERIA	M	-	-	-	-	-	-	-	-	-	-	1	-	-	1
ESTURION DE SIBERIA	P	-	-	-	-	-	-	-	-	-	-	-	-	-	0
JUREL	M	6	155	14	347	-	-	-	146 011	-	16	-	-	10	146 559
JUREL	P	6	144	12	342	-	-	-	94 131	-	16	-	-	5	94 656
LENGUADO	M	-	-	-	-	-	-	-	2	-	5	-	-	-	7
LENGUADO	P	-	-	-	-	-	-	-	-	-	4	-	-	-	4
MERLUZA COMUN	M	-	-	-	-	1 837	-	99	42 363	-	276	90	-	332	44 997
MERLUZA COMUN	P	-	-	-	-	878	-	49	19 506	-	181	39	-	260	20 913
MERLUZA DE COLA	M	-	-	-	-	197	-	-	16 513	-	320	16 831	1	-	33 662
MERLUZA DE COLA	P	-	-	-	-	83	-	-	6 238	-	175	7 058	1	-	13 555
MERLUZA DE TRES ALETAS	M	-	-	-	-	-	-	-	-	-	-	20	-	-	20
MERLUZA DE TRES ALETAS	P	-	-	-	-	-	-	-	-	-	-	10	-	-	10
MERLUZA DEL ATLANTICO	M	-	-	-	-	-	-	-	-	-	12	-	-	-	12
MERLUZA DEL ATLANTICO	P	-	-	-	-	-	-	-	-	-	-	-	-	-	0
MERLUZA DEL SUR O AUSTRAL	M	-	-	-	-	75	-	-	306	-	1 038	877	1 461	1	3 758
MERLUZA DEL SUR O AUSTRAL	P	-	-	-	-	71	-	-	201	-	794	605	993	1	2 665
ORANGE ROUGHY	M	-	-	-	-	-	-	-	672	-	-	-	-	-	872
ORANGE ROUGHY	P	-	-	-	-	-	-	-	258	-	-	-	-	-	258
PEJEGALLO	M	-	-	-	-	4	-	41	319	-	46	3	-	-	413
PEJEGALLO	P	-	-	-	-	2	-	17	103	-	14	1	-	-	137
PEJERREY DE MAR	M	-	-	-	-	1	-	-	18	-	157	-	1	-	177
PEJERREY DE MAR	P	-	-	-	-	1	-	-	15	-	119	-	1	-	136
PESCADO NO CLASIFICADO	M	-	-	-	-	-	-	-	33	-	-	6	-	-	39



**CHILE, MATERIA PRIMA Y PRODUCCION AÑO 2004**  
**POR ESPECIE Y REGIÓN**  
**(En Toneladas)**  
**CONGELADO**

ESPECIE		I	II	III	IV	V	VI	VII	VIII	IX	X	XI	XII	R.M.	Total
PESCADO NO CLASIFICADO	P	-	-	-	-	-	-	-	8	-	-	2	-	-	8
RAYA ESPINOSA	M	-	-	-	-	-	-	-	33	-	-	-	18	-	49
RAYA ESPINOSA	P	-	-	-	-	-	-	-	31	-	-	-	13	-	44
RAYA NEGRA O MOTEADA	M	-	-	-	-	-	-	-	8	-	-	1	-	-	9
RAYA NEGRA O MOTEADA	P	-	-	-	-	-	-	-	8	-	-	1	-	-	9
RAYA VOLANTIN	M	-	-	-	-	244	-	-	238	-	1 547	249	390	-	2 666
RAYA VOLANTIN	P	-	-	-	-	175	-	-	229	-	1 525	238	347	-	2 514
REINETA	M	-	-	-	-	190	-	43	1 449	-	13	26	1	50	1 772
REINETA	P	-	-	-	-	117	-	16	763	-	5	15	1	36	953
ROBALO	M	-	-	-	-	-	-	-	1	-	142	-	-	3	146
ROBALO	P	-	-	-	-	-	-	-	-	-	65	-	-	2	67
ROLLIZO	M	-	-	2	-	-	-	-	-	-	-	-	-	-	2
ROLLIZO	P	-	-	-	-	-	-	-	-	-	-	-	-	-	0
SALMON DEL ATLANTICO	M	-	-	-	-	21	-	-	17 571	-	130 187	9 440	3 231	-	160 450
SALMON DEL ATLANTICO	P	-	-	-	-	12	-	-	9 854	-	76 058	5 512	1 952	-	93 388
SALMON PLATEADO	M	-	-	-	-	-	-	-	929	-	70 790	12 301	3	-	84 023
SALMON PLATEADO	P	-	-	-	-	-	-	-	659	-	52 453	10 052	2	-	63 166
SALMON REY	M	-	-	-	-	-	-	-	-	-	2 819	-	-	-	2 819
SALMON REY	P	-	-	-	-	-	-	-	-	-	1 981	-	-	-	1 981
SARDINA COMUN	M	-	7	-	-	-	-	-	11	-	8	-	-	-	26
SARDINA COMUN	P	-	7	-	-	-	-	-	9	-	8	-	-	-	24
SARDINA ESPAÑOLA	M	251	1 495	19	-	10	-	-	-	-	-	-	-	-	1 775
SARDINA ESPAÑOLA	P	251	1 448	20	-	9	-	-	-	-	-	-	-	-	1 728
SIERRA	M	-	-	64	-	-	-	-	42	-	9	-	-	-	115
SIERRA	P	-	-	64	-	-	-	-	28	-	9	-	-	-	99
TIBURON O MARRAJO	M	25	-	3	-	2	-	-	-	-	-	-	-	-	30
TIBURON O MARRAJO	P	24	-	3	-	2	-	-	-	-	-	-	-	-	29
TOLLO	M	-	-	-	-	-	-	-	31	-	127	-	-	-	158
TOLLO	P	-	-	-	-	-	-	-	22	-	69	-	-	-	91
TRUCHA ARCO IRIS	M	-	-	-	-	-	-	-	4 493	-	87 920	6 011	2 487	13	100 924
TRUCHA ARCO IRIS	P	-	-	-	-	-	-	-	2 564	-	57 677	4 074	1 722	10	66 047
TURBOT	M	-	-	-	3	2	-	-	-	-	-	-	-	-	5
TURBOT	P	-	-	-	3	1	-	-	-	-	-	-	-	-	4
VIDRIOLA, PALOMETA, DORADO	M	-	-	-	2	5	-	-	-	-	-	-	-	-	7
VIDRIOLA, PALOMETA, OORADO	P	-	-	-	2	2	-	-	-	-	-	-	-	-	4
ABALON JAPONES	M	-	-	-	-	12	-	-	-	-	-	-	-	-	12
ABALON JAPONES	P	-	-	-	-	4	-	-	-	-	-	-	-	-	4
ABALON ROJO	M	-	-	45	-	50	-	-	-	-	44	-	-	-	139
ABALON ROJO	P	-	-	39	-	47	-	-	-	-	11	-	-	-	97
ALMEJA	M	-	-	-	-	-	-	-	15	-	121	-	-	-	136
ALMEJA	P	-	-	-	-	-	-	-	4	-	23	-	-	-	27
CALAMAR	M	-	-	-	-	-	-	-	21	-	-	-	-	-	21
CALAMAR	P	-	-	-	-	-	-	-	19	-	-	-	-	-	19
CALAMAR ILLEX O POTA DEL AT	M	-	-	-	-	1	-	-	-	-	-	-	-	-	1
CALAMAR ILLEX O POTA DEL AT	P	-	-	-	-	1	-	-	-	-	-	-	-	-	1
CARACOL LOCATE	M	143	121	-	-	-	-	-	-	-	-	-	-	-	264
CARACOL LOCATE	P	18	15	-	-	-	-	-	-	-	-	-	-	-	31
CARACOL PALO PALO	M	-	-	-	-	-	-	-	-	-	54	105	-	-	159
CARACOL PALO PALO	P	-	-	-	-	-	-	-	-	-	11	13	-	-	24
CARACOL PICUYO	M	-	-	-	-	-	-	-	-	-	1	-	-	-	1
CARACOL PICUYO	P	-	-	-	-	-	-	-	-	-	-	-	-	-	0
CARACOL PLOQUILHUE	M	-	-	-	-	-	-	-	-	-	-	-	7	-	7
CARACOL PLOQUILHUE	P	-	-	-	-	-	-	-	-	-	-	-	3	-	3
CARACOL REAL	M	-	-	-	-	-	-	-	-	-	27	-	-	-	27
CARACOL REAL	P	-	-	-	-	-	-	-	-	-	27	-	-	-	27
CARACOL TROPHON	M	-	-	-	-	-	-	-	10	-	-	-	1 261	-	1 271
CARACOL TROPHON	P	-	-	-	-	-	-	-	10	-	-	-	282	-	292
CARACOL TRUMULCO	M	-	-	-	-	-	-	-	52	-	8	-	-	-	60
CARACOL TRUMULCO	P	-	-	-	-	-	-	-	11	-	2	-	-	-	13
CHOLGA	M	-	-	1	-	-	-	-	-	-	781	-	13	-	795
CHOLGA	P	-	-	-	-	-	-	-	-	-	298	-	2	-	300
CHORITO	M	-	-	-	-	2	-	-	4	-	48 513	-	2 451	-	50 970
CHORITO	P	-	-	-	-	1	-	-	1	-	12 987	-	720	-	13 689
CHORO	M	-	-	-	-	-	-	-	-	-	11	-	-	-	11
CHORO	P	-	-	-	-	-	-	-	-	-	6	-	-	-	6
CULENGUE	M	-	21	-	-	-	-	-	16	-	243	542	-	-	822
CULENGUE	P	-	6	-	-	-	-	-	5	-	49	64	-	-	124
DESECHO DE MOLUSCO	M	-	-	-	-	-	-	-	-	-	-	-	-	-	0
DESECHO DE MOLUSCO	P	-	-	-	75	8	-	-	91	-	9	-	-	9	192
HUEPO O NAVAJA DE MAR	M	-	-	-	-	-	-	-	83	-	38	-	-	-	121
HUEPO O NAVAJA DE MAR	P	-	-	-	-	-	-	-	89	-	15	-	-	-	104
JIBIA O CALAMAR ROJO	M	-	82	39	28 679	8 088	-	46	2 665	-	3	28	-	-	35 610
JIBIA O CALAMAR ROJO	P	-	72	33	11 130	4 469	-	28	901	-	3	19	-	-	16 655
JULIANA O TAWERA	M	-	-	-	-	-	-	-	-	-	1 188	-	-	-	1 188

**CHILE, MATERIA PRIMA Y PRODUCCION AÑO 2004**  
**POR ESPECIE Y REGIÓN**  
**(En Toneladas)**  
**CONGELADO**

ESPECIE		I	II	III	IV	V	VI	VII	VIII	IX	X	XI	XII	R.M.	Total
JULIANA O TAWERA	P	-	-	-	-	-	-	-	-	-	864	-	-	-	864
LAPA	M	1	-	-	67	-	-	-	12	-	63	41	-	-	184
LAPA	P	-	-	-	29	-	-	-	2	-	28	9	-	-	68
LOCO	M	44	42	1	149	17	-	-	202	-	847	-	-	-	1 302
LOCO	P	16	14	-	34	8	-	-	75	-	271	-	-	-	418
MACHA	M	-	-	-	39	5	-	-	-	-	87	-	-	-	131
MACHA	P	-	-	-	9	-	-	-	-	-	53	-	-	-	62
NAVAJUELA	M	-	-	-	-	-	-	-	369	-	107	-	-	-	476
NAVAJUELA	P	-	-	-	-	-	-	-	204	-	33	-	-	-	237
OSTION DEL NORTE	M	42	162	4 476	18 725	20	-	-	-	-	-	-	-	-	23 425
OSTION DEL NORTE	P	4	27	507	1 986	3	-	-	-	-	-	-	-	-	2 527
OSTION PATAGONICO	M	-	-	-	-	-	-	-	-	-	-	-	11	-	11
OSTION PATAGONICO	P	-	-	-	-	-	-	-	-	-	-	-	2	-	2
OSTRA DEL PACIFICO	M	-	-	-	-	-	-	-	-	-	2 271	-	-	-	2 271
OSTRA DEL PACIFICO	P	-	-	-	-	-	-	-	-	-	1 018	-	-	-	1 018
PULPO	M	138	1 179	80	-	-	-	-	-	-	480	-	-	-	1 877
PULPO	P	126	1 046	72	-	-	-	-	-	-	398	-	-	-	1 642
TAQUILLA	M	-	-	-	-	-	-	-	-	-	31	-	-	-	31
TAQUILLA	P	-	-	-	-	-	-	-	-	-	3	-	-	-	3
TUMBAO	M	-	-	-	-	-	-	-	8	-	1 898	-	-	-	1 906
TUMBAO	P	-	-	-	-	-	-	-	1	-	291	-	-	-	292
CAMARON ECUATORIANO O PEI M		-	-	-	-	-	-	-	-	-	-	-	-	-	0
CAMARON ECUATORIANO O PEI P		-	-	-	-	-	-	-	-	-	1	-	-	-	1
CAMARON NAILON	M	-	-	142	1 890	928	-	-	11	-	-	-	-	-	2 971
CAMARON NAILON	P	-	-	30	452	219	-	-	2	-	-	-	-	-	703
CAMARON NAVAJA	M	-	-	-	-	1	-	-	-	-	-	-	-	-	1
CAMARON NAVAJA	P	-	-	-	-	-	-	-	-	-	-	-	-	-	0
CANGREJO DORADO DE J FER M		-	-	-	-	34	-	-	-	-	-	-	-	-	34
CANGREJO DORADO DE J FER P		-	-	-	-	14	-	-	-	-	-	-	-	-	14
CENTOLLA	M	-	-	-	-	-	-	-	-	-	130	-	2 298	-	2 428
CENTOLLA	P	-	-	-	-	-	-	-	-	-	32	-	1 202	-	1 234
CENTOLLON	M	-	-	-	-	-	-	-	-	-	-	-	3 361	-	3 361
CENTOLLON	P	-	-	-	-	-	-	-	-	-	-	-	565	-	565
CENTOLLON DEL NORTE	M	-	2	-	-	-	-	-	-	-	-	-	-	-	2
CENTOLLON DEL NORTE	P	-	1	-	-	-	-	-	-	-	-	-	-	-	1
GAMBA	M	-	-	-	27	150	-	-	18	-	-	-	-	-	195
GAMBA	P	-	-	-	7	45	-	-	3	-	-	-	-	-	55
JAIBA	M	-	-	14	-	6	-	-	11	-	50	-	213	-	294
JAIBA	P	-	-	3	-	1	-	-	5	-	11	-	77	-	97
JAIBA MARMOLA	M	-	-	-	-	-	-	-	-	-	4 498	870	3	-	5 171
JAIBA MARMOLA	P	-	-	-	-	-	-	-	-	-	443	181	-	-	624
JAIBA PELUDA O PACHONA	M	-	-	4	-	-	-	-	-	-	-	-	-	-	4
JAIBA PELUDA O PACHONA	P	-	-	1	-	-	-	-	-	-	-	-	-	-	1
JAIBA REINA	M	-	-	-	-	-	-	-	1	-	3	-	-	-	4
JAIBA REINA	P	-	-	-	-	-	-	-	-	-	-	-	-	-	0
JAIBA REMADORA	M	-	-	-	9	-	-	-	-	-	-	-	-	-	9
JAIBA REMADORA	P	-	-	-	5	-	-	-	-	-	-	-	-	-	5
LANGOSTA DE J FERNANDEZ	M	-	-	-	2	-	-	-	-	-	-	-	-	-	2
LANGOSTA DE J FERNANDEZ	P	-	-	-	-	-	-	-	-	-	-	-	-	-	0
LANGOSTINO AMARILLO	M	-	-	6	1 686	43	-	-	47	-	-	-	-	-	1 782
LANGOSTINO AMARILLO	P	-	-	1	259	4	-	-	10	-	-	-	-	-	274
LANGOSTINO COLORADO	M	-	-	-	776	-	-	-	6	-	-	-	-	-	782
LANGOSTINO COLORADO	P	-	-	-	98	-	-	-	1	-	-	-	-	-	99
PICOROCO	M	-	-	-	-	-	-	-	3	-	114	-	-	-	117
PICOROCO	P	-	-	-	-	-	-	-	2	-	20	-	-	-	22
ERIZO	M	6	-	27	-	-	-	-	-	-	10 360	2 739	12 495	-	25 827
ERIZO	P	-	-	1	-	-	-	-	-	-	564	105	1 082	-	1 732
PEPINO DE MAR	M	-	-	-	-	-	-	-	98	-	44	-	-	-	142
PEPINO DE MAR	P	-	-	-	-	-	-	-	17	-	11	-	-	-	28
PIURE	M	-	-	-	1	-	-	-	-	-	57	-	-	-	58
PIURE	P	-	-	-	-	-	-	-	-	-	8	-	-	-	8
TOTAL ALGAS	M	0	0	0	0	0	0	0	0	0	0	0	0	0	0
TOTAL ALGAS	P	0	0	0	0	0	0	0	0	0	0	0	0	0	0
TOTAL PESCADOS	M	451	1 783	123	471	3 192	0	202	259 177	0	296 284	47 355	7 949	1 573	618 560
TOTAL PESCADOS	P	426	1 724	110	464	1 675	0	96	144 879	0	191 993	28 557	5 350	1 175	376 449
TOTAL MOLUSCOS	M	368	1 807	4 642	45 659	6 175	0	46	3 457	0	58 616	716	3 743	0	123 229
TOTAL MOLUSCOS	P	162	1 180	651	13 263	4 541	0	28	1 413	0	16 380	105	1 009	9	38 741
TOTAL CRUSTACEOS	M	0	2	168	4 390	1 162	0	0	97	0	4 795	870	5 875	0	17 157
TOTAL CRUSTACEOS	P	0	1	35	621	283	0	0	23	0	507	181	1 844	0	3 695
TOTAL OTROS	M	8	0	27	1	0	0	0	98	0	10 461	2 739	12 495	0	25 827
TOTAL OTROS	P	0	0	1	0	0	0	0	17	0	583	105	1 062	0	1 788
TOTAL GENERAL	M	825	3 392	4 958	50 521	10 529	0	248	282 829	0	388 356	51 480	30 082	1 573	784 773
TOTAL GENERAL	P	588	2 905	797	14 548	8 499	0	124	148 332	0	209 483	28 948	9 285	1 184	420 653

**CHILE, MATERIA PRIMA Y PRODUCCION AÑO 2004**  
**POR ESPECIE Y MES**  
**(En Toneladas)**  
**CONGELADO**

ESPECIE		ENE	FEB	MAR	ABR	MAY	JUN	JUL	AGO	SEP	OCT	NOV	DIC	Total
ALBACORA O PEZ ESPADA	M	-	-	-	-	2	14	17	53	5	7	5	18	121
ALBACORA O PEZ ESPADA	P	5	-	-	-	2	13	14	50	5	7	4	18	118
ALFONSINO	M	225	99	-	1	154	-	43	280	1 170	-	23	22	2 017
ALFONSINO	P	137	59	-	1	52	-	41	135	583	-	12	12	1 032
ANCHOVETA	M	13	21	11	5	-	-	-	-	-	6	33	12	101
ANCHOVETA	P	13	21	6	5	-	-	-	-	-	2	29	7	85
ANGUILA	M	4	2	6	16	16	9	16	13	19	27	14	7	149
ANGUILA	P	4	2	6	16	16	9	16	13	19	27	14	6	148
ATUN ALETA AMARILLA	M	-	-	-	-	1	-	-	-	-	-	-	-	1
ATUN ALETA AMARILLA	P	-	-	-	-	1	-	-	-	-	-	-	-	1
ATUN OJOS GRANDES	M	-	-	-	-	-	-	-	1	2	-	-	2	5
ATUN OJOS GRANDES	P	-	-	-	-	-	-	-	1	2	-	-	2	5
AZULEJO	M	-	30	13	-	-	-	-	-	-	-	-	-	43
AZULEJO	P	-	15	6	-	-	-	-	-	-	-	-	-	21
BACALAO DE J.FERNANDEZ	M	-	-	-	-	-	-	2	-	-	-	-	-	2
BACALAO DE J.FERNANDEZ	P	-	-	-	-	-	-	1	-	-	-	-	-	1
BACALAO DE PROFUNDIDAD	M	53	140	220	131	53	118	18	74	59	211	329	293	1 699
BACALAO DE PROFUNDIDAD	P	35	96	149	90	37	73	11	53	52	133	236	199	1 164
BESUGO	M	402	317	343	1	108	232	33	24	161	162	53	7	1 843
BESUGO	P	122	91	109	-	35	66	10	7	48	52	18	3	561
BLANQUILLO	M	7	8	2	1	-	-	1	-	-	-	-	1	20
BLANQUILLO	P	2	3	1	-	-	-	-	-	-	-	-	-	6
BRECA O BILAGAY	M	-	-	-	-	-	-	1	-	-	-	-	1	2
BRECA O BILAGAY	P	-	-	-	-	-	-	-	-	-	-	-	-	0
BROTULA	M	1	-	-	-	-	-	-	1	-	244	-	-	246
BROTULA	P	-	-	-	-	-	-	-	-	-	174	-	-	174
CABALLA	M	2 828	3 112	4 712	2 877	2 523	2 848	1 148	1 801	818	239	200	83	23 189
CABALLA	P	1 323	1 017	1 621	997	627	914	257	795	435	88	116	59	8 259
CABINZA	M	-	-	-	2	-	-	-	-	-	-	-	-	2
CABINZA	P	-	-	-	2	-	-	-	-	-	-	-	-	2
CABRILLA	M	-	-	1	1	-	-	-	-	-	1	-	-	3
CABRILLA	P	-	-	-	-	-	-	-	-	-	1	-	-	1
CHANCHARRO	M	3	3	1	1	1	-	-	-	-	17	21	5	52
CHANCHARRO	P	1	1	-	-	-	-	-	-	-	9	6	2	19
COJINOBA DEL NORTE	M	12	11	12	1	1	9	34	10	113	114	13	48	378
COJINOBA DEL NORTE	P	8	7	8	-	1	7	26	7	87	75	9	48	281
COJINOBA DEL SUR	M	-	1	3	1	-	5	1	13	39	55	5	17	140
COJINOBA DEL SUR	P	-	1	2	1	-	4	-	8	28	39	3	13	99
COJINOBA MOTEADA	M	-	-	-	-	-	-	-	-	16	1	1	-	18
COJINOBA MOTEADA	P	-	-	-	-	-	-	-	-	8	1	1	-	10
CONGRIO COLORADO	M	2	59	1	-	-	4	-	7	1	33	21	63	191
CONGRIO COLORADO	P	-	28	-	-	-	1	-	4	-	16	8	29	84
CONGRIO DORADO	M	205	219	237	88	51	35	10	73	55	183	352	164	1 690
CONGRIO DORADO	P	111	132	185	59	32	21	6	46	29	117	191	103	1 012
CONGRIO NEGRO	M	92	102	71	131	54	83	79	40	38	113	70	86	959
CONGRIO NEGRO	P	39	50	23	63	27	41	34	26	19	44	30	29	425
CORVINA	M	3	12	21	19	23	3	17	15	1	-	4	18	136
CORVINA	P	1	6	8	9	10	1	6	7	-	-	2	8	58
DESECHO DE PESCADO	M	-	-	-	-	-	-	-	-	-	-	-	-	0
DESECHO DE PESCADO	P	23	-	1	44	48	27	31	39	34	42	32	33	354
DORADO DE ALTURA	M	4	10	-	6	3	2	2	-	-	-	3	50	80
DORADO DE ALTURA	P	1	5	-	3	1	1	-	-	-	-	1	28	41
ESTURION DE SIBERIA	M	-	-	-	-	-	-	-	-	-	1	-	-	1
ESTURION DE SIBERIA	P	-	-	-	-	-	-	-	-	-	-	-	-	0
JUREL	M	16 548	13 767	16 126	18 236	17 631	14 938	15 810	19 097	4 797	3 204	2 126	2 281	146 559
JUREL	P	10 118	8 373	11 806	12 115	11 622	9 874	10 404	11 623	2 771	2 548	1 786	1 416	94 656
LENGUADO	M	-	-	5	1	-	-	1	-	-	-	-	-	7
LENGUADO	P	-	-	4	-	-	-	-	-	-	-	-	-	4
MERLUZA COMUN	M	3 186	4 835	4 346	2 342	3 433	2 329	2 519	8 508	5 106	4 546	3 581	2 266	44 997
MERLUZA COMUN	P	1 396	2 287	1 876	1 188	1 701	1 088	1 346	3 199	2 228	2 043	1 582	999	20 913
MERLUZA DE COLA	M	991	1 783	3 028	1 443	1 033	3 101	4 885	8 071	1 681	1 713	3 524	4 809	33 662
MERLUZA DE COLA	P	439	588	1 394	723	574	1 406	2 164	2 187	522	496	1 328	1 736	13 555
MERLUZA DE TRES ALETAS	M	-	-	-	-	-	-	-	-	-	-	-	20	20
MERLUZA DE TRES ALETAS	P	-	-	-	-	-	-	-	-	-	-	-	10	10
MERLUZA DEL ATLANTICO	M	-	-	-	-	-	-	-	-	-	-	-	12	12
MERLUZA DEL ATLANTICO	P	-	-	-	-	-	-	-	-	-	-	-	-	0
MERLUZA DEL SUR O AUSTRAL	M	431	207	536	340	298	316	537	192	152	249	124	376	3 758
MERLUZA DEL SUR O AUSTRAL	P	308	153	389	243	218	228	376	145	111	170	76	250	2 665
ORANGE ROUGHY	M	-	1	24	138	299	105	41	1	63	-	-	-	872
ORANGE ROUGHY	P	-	1	6	42	114	39	16	1	37	-	-	-	256
PEJEGALLO	M	27	66	40	15	81	20	9	6	10	72	46	21	413
PEJEGALLO	P	8	26	13	5	21	6	3	2	4	21	19	9	137
PEJERREY DE MAR	M	1	-	2	30	1	94	5	41	-	1	2	-	177
PEJERREY DE MAR	P	1	-	2	24	-	70	3	33	-	1	2	-	136
PESCADO NO CLASIFICADO	M	-	1	-	-	29	1	1	-	-	-	3	4	39

**CHILE, MATERIA PRIMA Y PRODUCCION AÑO 2004**  
**POR ESPECIE Y MES**  
**(En Toneladas)**  
**CONGELADO**

ESPECIE		ENE	FEB	MAR	ABR	MAY	JUN	JUL	AGO	SEP	OCT	NOV	DIC	Total
PESCADO NO CLASIFICADO	P	-	-	-	-	4	-	-	-	-	-	3	1	8
RAYA ESPINOSA	M	-	-	5	5	5	8	3	17	3	-	-	3	49
RAYA ESPINOSA	P	-	-	4	5	4	8	3	14	3	-	-	3	44
RAYA NEGRA O MOTEADA	M	-	-	-	2	8	-	-	-	-	-	-	1	9
RAYA NEGRA O MOTEADA	P	-	-	-	2	6	-	-	-	-	-	-	1	9
RAYA VOLANTIN	M	183	390	342	165	229	157	113	240	105	241	345	156	2 686
RAYA VOLANTIN	P	158	355	320	162	199	146	112	235	101	235	338	153	2 514
REINETA	M	170	389	510	177	26	11	5	4	5	36	47	390	1 772
REINETA	P	76	215	296	98	18	5	3	4	3	20	21	194	953
ROBALO	M	12	14	14	5	10	22	12	7	6	2	10	32	146
ROBALO	P	5	8	7	2	5	9	8	3	4	1	5	14	87
ROLLIZO	M	-	-	1	1	-	-	-	-	-	-	-	-	2
ROLLIZO	P	-	-	-	-	-	-	-	-	-	-	-	-	0
SALMON DEL ATLANTICO	M	12 811	14 965	12 792	12 038	8 589	9 627	11 417	13 404	14 871	15 854	19 873	14 609	160 450
SALMON DEL ATLANTICO	P	7 096	6 770	7 289	7 146	5 153	5 053	6 751	7 805	8 719	9 239	11 721	6 646	93 388
SALMON PLATEADO	M	20 240	3 467	1 013	124	103	73	12	1	2 775	8 133	18 762	29 320	84 023
SALMON PLATEADO	P	15 381	2 524	777	89	66	52	9	1	2 005	6 038	13 925	22 301	63 166
SALMON REY	M	200	700	29	78	1	1	222	526	520	542	-	-	2 819
SALMON REY	P	138	474	20	64	1	1	173	327	346	437	-	-	1 981
SARDINA COMUN	M	-	-	9	-	-	-	4	-	3	2	4	4	26
SARDINA COMUN	P	-	-	7	-	-	-	4	-	3	2	4	4	24
SARDINA ESPAÑOLA	M	232	71	277	242	281	83	97	52	136	140	98	66	1 775
SARDINA ESPAÑOLA	P	218	71	274	231	279	82	90	51	135	140	98	59	1 728
SIERRA	M	-	10	4	1	23	8	16	25	26	-	-	-	115
SIERRA	P	-	9	2	1	20	7	16	16	28	-	-	-	99
TIBURON O MARRAJO	M	-	27	-	2	-	-	-	-	-	-	-	1	30
TIBURON O MARRAJO	P	-	28	-	2	-	-	-	-	-	-	-	1	29
TOLLO	M	-	11	3	19	3	45	2	65	-	-	-	10	158
TOLLO	P	-	3	2	15	1	23	2	41	-	-	-	4	91
TRUCHA ARCO IRIS	M	13 866	8 586	7 275	3 330	6 664	4 061	7 083	8 138	8 729	10 968	13 089	12 915	100 924
TRUCHA ARCO IRIS	P	9 400	6 172	4 983	2 109	4 592	2 525	4 514	3 559	4 120	7 176	6 765	6 132	66 047
TURBOT	M	-	-	-	-	1	-	-	1	-	-	2	1	5
TURBOT	P	-	-	-	-	-	-	-	1	-	-	2	1	4
VIDRIOLA, PALOMETA, DORADO O TOREMO	M	-	4	-	-	-	1	1	-	-	1	-	-	7
VIDRIOLA, PALOMETA, DORADO O TOREMO	P	-	2	-	-	-	1	-	-	-	1	-	-	4
ABALON JAPONES	M	-	-	-	-	-	-	5	7	-	-	-	-	12
ABALON JAPONES	P	-	-	-	-	-	-	4	-	-	-	-	-	4
ABALON ROJO	M	5	10	46	10	1	2	18	6	16	2	3	18	139
ABALON ROJO	P	4	8	14	9	1	2	16	6	18	2	2	17	97
ALMEJA	M	21	4	-	-	9	11	22	19	-	2	48	-	136
ALMEJA	P	1	3	-	-	6	7	2	2	-	1	5	-	27
CALAMAR	M	3	1	-	-	-	-	-	-	-	-	16	1	21
CALAMAR	P	3	1	-	-	-	-	-	-	-	-	14	1	19
CALAMAR ILLEX O POTA OEL ATLANTICO	M	-	-	-	-	-	-	-	-	-	-	-	1	1
CALAMAR ILLEX O POTA OEL ATLANTICO	P	-	-	-	-	-	-	-	-	-	-	-	1	1
CARACOL LOCATE	M	-	55	-	-	-	-	91	118	-	-	-	-	264
CARACOL LOCATE	P	-	6	-	-	-	-	11	14	-	-	-	-	31
CARACOL PALO PALO	M	-	-	-	-	28	26	24	28	1	12	32	8	159
CARACOL PALO PALO	P	-	-	-	-	3	6	3	4	-	1	5	2	24
CARACOL PICUYO	M	-	1	-	-	-	-	-	-	-	-	-	-	1
CARACOL PICUYO	P	-	-	-	-	-	-	-	-	-	-	-	-	0
CARACOL PIQUILHUE	M	-	-	-	-	-	-	-	-	-	7	-	-	7
CARACOL PIQUILHUE	P	-	-	-	-	-	-	-	-	-	3	-	-	3
CARACOL REAL	M	-	-	-	-	-	-	16	-	-	-	-	11	27
CARACOL REAL	P	-	-	-	-	-	-	16	-	-	-	-	11	27
CARACOL TROPHON	M	87	268	157	12	63	8	26	171	400	39	-	-	1 271
CARACOL TROPHON	P	18	56	44	4	21	2	7	37	93	10	-	-	292
CARACOL TRUMULCO	M	-	-	-	-	27	22	8	3	-	-	-	-	60
CARACOL TRUMULCO	P	-	-	-	-	6	4	1	2	-	-	-	-	13
CHOLGA	M	187	144	52	47	199	23	40	28	51	24	-	-	795
CHOLGA	P	84	30	8	6	145	5	4	5	9	4	-	-	300
CHORITO	M	4 055	4 619	5 742	4 943	5 543	6 033	4 903	3 066	1 778	2 783	3 564	3 941	50 970
CHORITO	P	1 222	1 326	1 709	1 501	1 621	1 411	1 103	696	554	620	819	1 107	13 669
CHORO	M	-	-	11	-	-	-	-	-	-	-	-	-	11
CHORO	P	-	-	8	-	-	-	-	-	-	-	-	-	6
CULENGUE	M	68	84	1	26	51	35	44	72	21	61	231	128	822
CULENGUE	P	12	10	-	4	8	6	8	10	3	8	40	15	124
DESECHO DE MOLUSCO	M	-	-	-	-	-	-	-	-	-	-	-	-	0
DESECHO DE MOLUSCO	P	61	19	4	8	-	13	4	9	17	24	19	14	192
HUEPO O NAVAJA DE MAR	M	6	6	1	13	24	5	5	17	11	9	-	24	121
HUEPO O NAVAJA DE MAR	P	2	1	14	18	24	1	2	10	10	7	1	14	104
JIBIA O CALAMAR ROJO	M	1 423	1 639	1 554	2 041	2 968	2 993	4 297	4 836	2 925	2 388	3 267	5 288	35 610
JIBIA O CALAMAR ROJO	P	865	1 100	926	1 127	1 530	1 708	1 835	1 931	1 386	1 070	1 250	1 929	16 855
JULIANA O TAWERA	M	213	120	121	128	140	-	-	33	121	175	89	48	1 188

**CHILE, MATERIA PRIMA Y PRODUCCION AÑO 2004**  
**POR ESPECIE Y MES**  
**(En Toneladas)**  
**CONGELADO**

ESPECIE		ENE	FEB	MAR	ABR	MAY	JUN	JUL	AGO	SEP	OCT	NOV	DIC	Total
JULIANA O TAWERA	P	165	120	84	122	98	-	-	33	91	88	47	16	864
LAPA	M	12	32	4	5	21	10	1	13	27	9	39	11	184
LAPA	P	2	6	1	1	4	4	-	5	10	4	20	11	68
LOCO	M	36	4	15	140	122	74	431	284	48	9	82	57	1 302
LOCO	P	8	4	5	26	50	27	148	97	9	4	25	15	418
MACHA	M	9	4	10	12	15	2	8	12	4	6	15	34	131
MACHA	P	3	1	2	1	12	1	1	3	-	1	7	30	62
NAVAJUELA	M	6	10	8	14	89	42	31	45	74	83	53	21	476
NAVAJUELA	P	2	2	3	9	52	13	11	23	40	38	24	20	237
OSTION DEL NORTE	M	2 326	2 258	1 651	1 544	1 240	1 595	228	780	2 137	3 580	3 981	2 107	23 425
OSTION DEL NORTE	P	259	245	195	178	135	170	22	65	197	372	464	227	2 527
OSTION PATAGONICO	M	-	9	2	-	-	-	-	-	-	-	-	-	11
OSTION PATAGONICO	P	-	2	-	-	-	-	-	-	-	-	-	-	2
OSTRA DEL PACIFICO	M	273	206	240	233	231	356	188	40	-	271	233	-	2 271
OSTRA DEL PACIFICO	P	121	99	101	125	115	163	88	18	-	83	105	-	1 018
PULPO	M	-	2	309	298	367	48	63	303	267	144	77	1	1 877
PULPO	P	-	2	275	261	327	40	53	268	230	123	62	1	1 642
TAQUILLA	M	-	-	-	-	-	-	-	-	-	-	31	-	31
TAQUILLA	P	-	-	-	-	-	-	-	-	-	-	3	-	3
TUMBAO	M	20	45	156	88	149	162	177	340	151	236	265	117	1 906
TUMBAO	P	3	7	30	16	21	25	22	47	24	33	43	21	292
CAMARON ECUATORIANO O PENAEUE	M	-	-	-	-	-	-	-	-	-	-	-	-	0
CAMARON ECUATORIANO O PENAEUE	P	-	-	-	1	-	-	-	-	-	-	-	-	1
CAMARON NAILON	M	492	280	158	473	116	183	28	44	267	367	322	241	2 971
CAMARON NAILON	P	123	62	33	115	29	44	6	12	69	83	76	51	703
CAMARON NAVAJA	M	-	-	-	-	-	-	-	-	-	-	-	1	1
CAMARON NAVAJA	P	-	-	-	-	-	-	-	-	-	-	-	-	0
CANGREJO DORADO DE J. FERNANDEZ	M	4	3	1	3	4	4	2	7	3	1	1	1	34
CANGREJO DORADO DE J. FERNANDEZ	P	2	1	-	1	1	2	1	3	2	1	-	-	14
CENTOLLA	M	-	3	8	4	6	20	320	469	386	472	714	24	2 428
CENTOLLA	P	-	1	2	1	2	4	133	202	171	249	452	17	1 234
CENTOLLON	M	-	132	324	301	454	459	287	260	312	638	194	-	3 381
CENTOLLON	P	-	19	55	53	77	78	47	44	52	109	31	-	565
CENTOLLON DEL NORTE	M	2	-	-	-	-	-	-	-	-	-	-	-	2
CENTOLLON DEL NORTE	P	1	-	-	-	-	-	-	-	-	-	-	-	1
GAMBA	M	6	11	51	13	7	24	8	8	1	17	16	33	195
GAMBA	P	2	3	13	4	3	4	3	3	-	6	5	9	55
JAIBA	M	8	2	4	-	16	15	6	9	6	60	94	72	294
JAIBA	P	1	-	1	-	6	2	2	1	13	40	29	97	97
JAIBA MARMOLA	M	294	471	529	341	441	290	337	501	352	459	600	558	5 171
JAIBA MARMOLA	P	31	57	69	40	47	33	40	62	42	52	76	75	624
JAIBA PELUDA O PACHONA	M	-	3	1	-	-	-	-	-	-	-	-	-	4
JAIBA PELUDA O PACHONA	P	-	1	-	-	-	-	-	-	-	-	-	-	1
JAIBA REINA	M	-	1	1	-	-	-	-	-	-	-	-	2	4
JAIBA REINA	P	-	-	-	-	-	-	-	-	-	-	-	-	0
JAIBA REMADORA	M	-	-	-	-	-	-	-	-	-	-	2	7	9
JAIBA REMADORA	P	-	-	-	-	-	-	-	-	-	-	1	4	5
LANGOSTA DE J. FERNANDEZ	M	-	-	-	-	-	-	-	-	-	-	2	-	2
LANGOSTA DE J. FERNANDEZ	P	-	-	-	-	-	-	-	-	-	-	-	-	0
LANGOSTINO AMARILLO	M	2	6	16	114	263	68	165	273	151	332	297	95	1 782
LANGOSTINO AMARILLO	P	-	1	1	16	36	10	28	42	27	51	51	11	274
LANGOSTINO COLORADO	M	67	19	124	4	139	32	130	29	145	48	23	22	782
LANGOSTINO COLORADO	P	9	2	16	1	17	8	15	3	17	7	3	3	99
PICOROCO	M	3	-	1	4	1	5	1	55	12	34	1	-	117
PICOROCO	P	-	-	-	-	-	1	1	13	3	4	-	-	22
ERIZO	M	-	-	700	2 983	4 751	3 590	4 699	4 626	1 511	1 095	485	1 187	25 627
ERIZO	P	-	-	56	225	294	273	322	288	85	63	41	85	1 732
PEPINO DE MAR	M	-	-	-	3	13	5	10	31	38	-	-	44	142
PEPINO DE MAR	P	-	-	-	1	2	1	2	6	5	-	-	11	28
PIURE	M	-	17	1	6	7	8	1	2	11	4	-	1	58
PIURE	P	-	3	-	1	1	1	-	-	1	1	-	-	8
TOTAL ALGAS	M	0	0	0	0	0	0	0	0	0	0	0	0	0
TOTAL ALGAS	P	0	0	0	0	0	0	0	0	0	0	0	0	0
TOTAL PESCADOS	M	72 570	53 460	54 035	42 014	41 916	38 383	44 217	54 801	39 487	47 120	62 583	67 994	618 560
TOTAL PESCADOS	P	46 587	31 587	31 580	25 538	25 485	21 801	26 448	30 638	22 489	29 403	40 385	44 530	376 449
TOTAL MOLUSCOS	M	8 750	9 541	10 082	9 552	11 307	11 447	10 622	10 221	8 034	9 851	12 026	11 796	123 229
TOTAL MOLUSCOS	P	2 835	3 048	3 421	3 414	4 179	3 606	3 361	3 285	2 689	2 496	2 955	3 452	38 741
TOTAL CRUSTACEOS	M	875	931	1 217	1 253	1 446	1 095	1 285	1 600	1 625	2 394	2 265	1 054	17 040
TOTAL CRUSTACEOS	P	169	147	190	232	218	183	275	373	381	571	735	199	3 673
TOTAL OTRAS ESPECIES	M	3	17	702	2 998	4 772	3 608	4 711	4 714	1 570	1 133	486	1 232	25 944
TOTAL OTRAS ESPECIES	P	0	3	56	227	297	278	325	307	94	68	41	96	1 790
TOTAL GENERAL	M	82 198	63 949	66 036	55 815	59 441	54 513	60 835	71 336	50 716	60 498	77 360	82 076	784 773
TOTAL GENERAL	P	49 571	34 785	35 247	29 409	30 179	25 868	30 409	34 603	25 653	32 538	44 116	48 277	420 653



**CHILE, MATERIA PRIMA Y PRODUCCION AÑO 2004**  
**POR ESPECIE Y MES**  
**(En Toneladas)**  
**SURIMI**

ESPECIE		ENE	FEB	MAR	ABR	MAY	JUN	JUL	AGO	SEP	OCT	NOV	DIC	Total
JUREL	M	1 763	3 464	-	5 125	8 254	7 272	9 453	6 597	4 421	4 614	3 894	468	55 325
JUREL	P	384	935	-	123	2 042	1 694	2 248	1 643	982	1 174	1 094	119	12 438
MERLUZA COMUN	M	-	-	-	-	-	-	-	608	105	18	153	33	917
MERLUZA COMUN	P	-	-	-	-	-	-	-	139	26	5	31	8	209
MERLUZA DE COLA	M	-	-	-	-	-	-	-	-	-	95	-	170	265
MERLUZA DE COLA	P	-	-	-	-	-	-	-	-	-	15	-	43	58
JIBIA O CALAMAR ROJO	M	-	-	-	-	-	-	-	-	14	-	-	-	14
JIBIA O CALAMAR ROJO	P	-	-	-	-	-	-	-	-	1	-	-	-	1
TOTAL ALGAS	M	0	0	0	0	0	0	0	0	0	0	0	0	0
TOTAL ALGAS	P	0	0	0	0	0	0	0	0	0	0	0	0	0
TOTAL PESCADOS	M	1 763	3 464	0	5 125	8 254	7 272	9 453	7 205	4 526	4 727	4 047	671	56 507
TOTAL PESCADOS	P	384	935	0	123	2 042	1 694	2 248	1 782	1 008	1 194	1 125	170	12 705
TOTAL MOLUSCOS	M	0	0	0	0	0	0	0	0	14	0	0	0	14
TOTAL MOLUSCOS	P	0	0	0	0	0	0	0	0	1	0	0	0	1
TOTAL CUSTACEOS	M	0	0	0	0	0	0	0	0	0	0	0	0	0
TOTAL CUSTACEOS	P	0	0	0	0	0	0	0	0	0	0	0	0	0
TOTAL OTRAS ESPECIES	M	0	0	0	0	0	0	0	0	0	0	0	0	0
TOTAL OTRAS ESPECIES	P	0	0	0	0	0	0	0	0	0	0	0	0	0
TOTAL GENERAL	M	1 763	3 464	0	5 125	8 254	7 272	9 453	7 205	4 540	4 727	4 047	671	56 521
TOTAL GENERAL	P	384	935	0	123	2 042	1 694	2 248	1 782	1 009	1 194	1 125	170	12 706







**CHILE, MATERIA PRIMA Y PRODUCCION AÑO 2004**  
**POR ESPECIE Y REGIÓN**  
(En Toneladas)  
**SALADO HUMEDO**

<b>ESPECIE</b>		<b>I</b>	<b>II</b>	<b>III</b>	<b>IV</b>	<b>V</b>	<b>VII</b>	<b>VIII</b>	<b>IX</b>	<b>X</b>	<b>XI</b>	<b>XII</b>	<b>R.M.</b>	<b>Total</b>
ANCHOVETA	M	6 859	474	-	-	-	-	33	-	394	-	-	-	7 760
ANCHOVETA	P	3 705	412	-	-	-	-	17	-	207	-	-	-	4 341
TRUCHA ARCO IRIS	M	-	-	-	-	-	-	-	-	300	-	-	-	300
TRUCHA ARCO IRIS	P	-	-	-	-	-	-	-	-	149	-	-	-	149
<b>TOTAL ALGAS</b>	M	0	0	0	0	0	0	0	0	0	0	0	0	0
	P	0	0	0	0	0	0	0	0	0	0	0	0	0
<b>TOTAL PESCADOS</b>	M	6 859	474	0	0	0	0	33	0	694	0	0	0	8 060
	P	3 705	412	0	0	0	0	17	0	356	0	0	0	4 490
<b>TOTAL MOLUSCOS</b>	M	0	0	0	0	0	0	0	0	0	0	0	0	0
	P	0	0	0	0	0	0	0	0	0	0	0	0	0
<b>TOTAL CRUSTACEOS</b>	M	0	0	0	0	0	0	0	0	0	0	0	0	0
	P	0	0	0	0	0	0	0	0	0	0	0	0	0
<b>TOTAL OTRAS ESPECIES</b>	M	0	0	0	0	0	0	0	0	0	0	0	0	0
	P	0	0	0	0	0	0	0	0	0	0	0	0	0
<b>TOTAL GENERAL</b>	M	6 859	474	0	0	0	0	33	0	694	0	0	0	8 060
	P	3 705	412	0	0	0	0	17	0	356	0	0	0	4 490

**CHILE, MATERIA PRIMA Y PRODUCCION AÑO 2004**  
**POR ESPECIE Y MES**  
**(En Toneladas)**  
**SALADO HUMEDO**

<b>ESPECIE</b>		<b>ENE</b>	<b>FEB</b>	<b>MAR</b>	<b>ABR</b>	<b>MAY</b>	<b>JUN</b>	<b>JUL</b>	<b>AGO</b>	<b>SEP</b>	<b>OCT</b>	<b>NOV</b>	<b>DIC</b>	<b>Total</b>
ANCHOVETA	M	72	324	529	385	470	683	830	1 160	874	1 183	1 134	316	7 760
ANCHOVETA	P	40	151	367	253	266	377	465	617	374	650	617	164	4 341
TRUCHA ARCO IRIS	M	-	-	-	-	-	-	-	58	50	39	96	57	300
TRUCHA ARCO IRIS	P	-	-	-	-	-	-	-	31	25	16	43	34	149
TOTAL ALGAS	M	0	0	0	0	0	0	0	0	0	0	0	0	0
	P	0	0	0	0	0	0	0	0	0	0	0	0	0
TOTAL PESCADOS	M	72	324	529	385	470	683	830	1 218	724	1 222	1 230	373	8 060
	P	40	151	367	253	266	377	465	648	399	666	660	198	4 490
TOTAL MOLUSCOS	M	0	0	0	0	0	0	0	0	0	0	0	0	0
	P	0	0	0	0	0	0	0	0	0	0	0	0	0
TOTAL CRUSTACEOS	M	0	0	0	0	0	0	0	0	0	0	0	0	0
	P	0	0	0	0	0	0	0	0	0	0	0	0	0
TOTAL OTRAS ESPECIES	M	0	0	0	0	0	0	0	0	0	0	0	0	0
	P	0	0	0	0	0	0	0	0	0	0	0	0	0
<b>TOTAL GENERAL</b>	<b>M</b>	<b>72</b>	<b>324</b>	<b>529</b>	<b>385</b>	<b>470</b>	<b>683</b>	<b>830</b>	<b>1 218</b>	<b>724</b>	<b>1 222</b>	<b>1 230</b>	<b>373</b>	<b>8 060</b>
	<b>P</b>	<b>40</b>	<b>151</b>	<b>367</b>	<b>253</b>	<b>266</b>	<b>377</b>	<b>465</b>	<b>648</b>	<b>399</b>	<b>666</b>	<b>660</b>	<b>198</b>	<b>4 490</b>

**CHILE, MATERIA PRIMA Y PRODUCCION AÑO 2004**  
**POR ESPECIE Y REGION**  
**(En Toneladas)**  
**AHUMADO**

ESPECIE		I	II	III	IV	V	VII	VIII	IX	X	XI	XII	R.M.	Total
DESECHO DE PESCADO	M	-	-	-	-	-	-	-	-	-	-	-	-	0
DESECHO DE PESCADO	P	-	-	-	-	-	-	4	-	17	-	-	-	21
JUREL	M	-	-	-	-	-	-	2	-	-	-	-	-	2
JUREL	P	-	-	-	-	-	-	2	-	-	-	-	-	2
REINETA	M	-	-	-	-	-	-	8	-	-	-	-	-	8
REINETA	P	-	-	-	-	-	-	6	-	-	-	-	-	6
SALMON DEL ATLANTICO	M	-	-	-	-	-	-	2	9	860	-	-	574	1 445
SALMON DEL ATLANTICO	P	-	-	-	-	-	-	1	7	412	-	-	432	852
SALMON PLATEADO	M	-	-	-	-	-	-	-	1	-	-	-	-	1
SALMON PLATEADO	P	-	-	-	-	-	-	-	1	-	-	-	-	1
SALMON REY	M	-	-	-	-	-	-	-	1	-	-	-	-	1
SALMON REY	P	-	-	-	-	-	-	-	1	-	-	-	-	1
TRUCHA ARCO IRIS	M	-	-	-	-	-	-	-	4	1 315	-	-	110	1 429
TRUCHA ARCO IRIS	P	-	-	-	-	-	-	-	3	878	-	-	86	767
CHORITO	M	-	-	-	-	-	-	-	-	1	-	-	-	1
CHORITO	P	-	-	-	-	-	-	-	-	-	-	-	-	0
TOTAL ALGAS	M	0	0	0	0	0	0	0	0	0	0	0	0	0
TOTAL ALGAS	P	0	0	0	0	0	0	0	0	0	0	0	0	0
TOTAL PESCADOS	M	0	0	0	0	0	0	12	15	2 175	0	0	884	2 886
TOTAL PESCADOS	P	0	0	0	0	0	0	13	12	1 107	0	0	518	1 650
TOTAL MOLUSCOS	M	0	0	0	0	0	0	0	0	1	0	0	0	1
TOTAL MOLUSCOS	P	0	0	0	0	0	0	0	0	0	0	0	0	0
TOTAL CRUSTACEOS	M	0	0	0	0	0	0	0	0	0	0	0	0	0
TOTAL CRUSTACEOS	P	0	0	0	0	0	0	0	0	0	0	0	0	0
TOTAL OTRAS ESPECIES	M	0	0	0	0	0	0	0	0	0	0	0	0	0
TOTAL OTRAS ESPECIES	P	0	0	0	0	0	0	0	0	0	0	0	0	0
TOTAL GENERAL	M	0	0	0	0	0	0	12	15	2 176	0	0	684	2 887
TOTAL GENERAL	P	0	0	0	0	0	0	13	12	1 107	0	0	518	1 650

**CHILE, MATERIA PRIMA Y PRODUCCION AÑO 2004**  
**POR ESPECIE Y MES**  
**(En Toneladas)**  
**AHUMADO**

ESPECIE		ENE	FEB	MAR	ABR	MAY	JUN	JUL	AGO	SEP	OCT	NOV	DIC	Total
DESECHO DE PESCADO	M	-	-	-	-	-	-	-	-	-	-	-	-	0
DESECHO DE PESCADO	P	-	-	3	-	1	-	-	17	-	-	-	-	21
JUREL	M	-	-	-	-	-	1	-	-	-	-	1	-	2
JUREL	P	-	-	-	-	-	1	-	-	-	-	1	-	2
REINETA	M	-	-	-	1	-	2	1	-	-	-	4	-	8
REINETA	P	-	-	-	1	-	1	1	-	-	-	3	-	6
SALMON DEL ATLANTICO	M	79	127	85	217	65	120	56	90	206	124	140	136	1 445
SALMON DEL ATLANTICO	P	56	67	43	129	29	75	46	59	116	59	83	88	852
SALMON PLATEADO	M	-	-	1	-	-	-	-	-	-	-	-	-	1
SALMON PLATEADO	P	-	-	1	-	-	-	-	-	-	-	-	-	1
SALMON REY	M	-	-	-	-	-	-	-	1	-	-	-	-	1
SALMON REY	P	-	-	-	-	-	-	-	1	-	-	-	-	1
TRUCHA ARCO IRIS	M	113	179	17	85	86	35	74	184	141	137	179	199	1 429
TRUCHA ARCO IRIS	P	63	116	16	50	52	25	45	78	67	63	92	100	767
CHORITO	M	-	-	-	1	-	-	-	-	-	-	-	-	1
CHORITO	P	-	-	-	-	-	-	-	-	-	-	-	-	0
TOTAL ALGAS	M	0	0	0	0	0	0	0	0	0	0	0	0	0
	P	0	0	0	0	0	0	0	0	0	0	0	0	0
TOTAL PESCADOS	M	192	306	103	303	151	158	131	275	347	261	324	335	2 886
	P	119	163	63	180	82	102	92	155	185	122	179	188	1 650
TOTAL MOLUSCOS	M	0	0	0	1	0	0	0	0	0	0	0	0	1
	P	0	0	0	0	0	0	0	0	0	0	0	0	0
TOTAL CRUSTACEOS	M	0	0	0	0	0	0	0	0	0	0	0	0	0
	P	0	0	0	0	0	0	0	0	0	0	0	0	0
TOTAL OTRAS ESPECIES	M	0	0	0	0	0	0	0	0	0	0	0	0	0
	P	0	0	0	0	0	0	0	0	0	0	0	0	0
<b>TOTAL GENERAL</b>	<b>M</b>	<b>192</b>	<b>306</b>	<b>103</b>	<b>304</b>	<b>151</b>	<b>158</b>	<b>131</b>	<b>275</b>	<b>347</b>	<b>261</b>	<b>324</b>	<b>335</b>	<b>2 887</b>
	<b>P</b>	<b>119</b>	<b>183</b>	<b>63</b>	<b>180</b>	<b>82</b>	<b>102</b>	<b>92</b>	<b>155</b>	<b>185</b>	<b>122</b>	<b>179</b>	<b>188</b>	<b>1 650</b>

**CHILE, MATERIA PRIMA Y PRODUCCION AÑO 2004**  
**POR ESPECIE Y REGION**  
**(En Toneladas)**  
**CONSERVA**

ESPECIE		I	II	III	IV	V	VII	VIII	IX	X	XI	XII	R.M.	Total
ANCHOVETA	M	-	-	-	85	-	-	-	-	-	-	-	-	85
ANCHOVETA	P	-	-	-	16	-	-	-	-	-	-	-	-	16
CABALLA	M	-	-	-	2 955	-	-	34 657	-	-	-	-	-	37 612
CABALLA	P	-	-	-	1 063	-	-	10 610	-	-	-	-	-	11 673
DESECHO DE PESCADO	M	-	-	-	-	-	-	-	-	-	-	-	-	0
DESECHO DE PESCADO	P	-	-	-	-	-	-	2	-	15	-	-	-	17
JUREL	M	-	-	-	14 948	-	-	260 013	-	-	-	-	-	274 961
JUREL	P	-	-	-	5 689	-	-	88 015	-	-	-	-	-	93 704
MACHUELO O TRITRE	M	-	-	-	-	-	-	4	-	-	-	-	-	4
MACHUELO O TRITRE	P	-	-	-	-	-	-	2	-	-	-	-	-	2
SALMON DEL ATLANTICO	M	-	-	-	-	-	-	460	-	6	-	-	-	466
SALMON DEL ATLANTICO	P	-	-	-	-	-	-	439	-	4	-	-	-	443
SARDINA ESPAÑOLA	M	-	-	-	192	-	-	-	-	-	-	-	-	192
SARDINA ESPAÑOLA	P	-	-	-	74	-	-	-	-	-	-	-	-	74
TRUCHA ARCO IRIS	M	-	-	-	-	-	-	-	-	19	-	-	-	19
TRUCHA ARCO IRIS	P	-	-	-	-	-	-	-	-	12	-	-	-	12
ABALON ROJO	M	-	-	-	-	-	-	1	-	12	-	-	-	13
ABALON ROJO	P	-	-	-	-	-	-	2	-	3	-	-	-	5
ALMEJA	M	-	-	-	236	-	-	7	-	12 245	-	-	-	12 488
ALMEJA	P	-	-	-	36	-	-	1	-	1 520	-	-	-	1 557
CARACOL PALO PALO	M	-	-	-	-	-	-	-	-	63	-	-	-	63
CARACOL PALO PALO	P	-	-	-	-	-	-	-	-	8	-	-	-	8
CARACOL PICUYO	M	-	-	-	-	-	-	-	-	6	-	-	-	6
CARACOL PICUYO	P	-	-	-	-	-	-	-	-	1	-	-	-	1
CARACOL REAL	M	-	-	-	-	-	-	25	-	112	-	-	-	137
CARACOL REAL	P	-	-	-	-	-	-	35	-	51	-	-	-	86
CARACOL TROPHON	M	-	-	-	4	-	-	78	-	-	-	1	-	83
CARACOL TROPHON	P	-	-	-	4	-	-	100	-	-	-	-	-	104
CHITON O APRETADOR	M	-	-	1	-	-	-	-	-	-	-	-	-	1
CHITON O APRETADOR	P	-	-	-	-	-	-	-	-	-	-	-	-	0
CHOLGA	M	-	-	-	-	-	-	12	-	1 669	-	-	-	1 701
CHOLGA	P	-	-	-	-	-	-	10	-	268	-	-	-	276
CHORITO	M	-	-	-	-	-	-	146	-	8 961	-	-	-	9 107
CHORITO	P	-	-	-	-	-	-	59	-	2 396	-	-	-	2 455
CULENGUE	M	-	-	-	-	-	-	513	-	2 590	-	-	-	3 103
CULENGUE	P	-	-	-	-	-	-	123	-	286	-	-	-	409
DESECHO DE MOLUSCO	M	-	-	-	-	-	-	-	-	-	-	-	-	0
DESECHO DE MOLUSCO	P	-	-	-	143	-	-	144	-	353	-	-	-	640
HUEPO O NAVAJA DE MAR	M	-	-	-	717	-	-	1 893	-	1 321	-	-	-	4 031
HUEPO O NAVAJA DE MAR	P	-	-	-	223	-	-	575	-	330	-	-	-	1 128
JIBIA O CALAMAR ROJO	M	-	-	-	337	-	-	-	-	-	-	-	-	337
JIBIA O CALAMAR ROJO	P	-	-	-	114	-	-	-	-	-	-	-	-	114
JULIANA O TAWERA	M	-	-	-	-	-	-	-	-	894	-	-	-	894
JULIANA O TAWERA	P	-	-	-	-	-	-	-	-	158	-	-	-	158
LAPA	M	-	-	17	515	-	-	291	-	65	-	-	-	888
LAPA	P	-	-	9	228	-	-	310	-	12	-	-	-	559
LOCO	M	32	-	-	242	-	-	70	-	1 100	-	-	-	1 453
LOCO	P	22	-	-	25	-	-	52	-	483	-	-	-	582
MACHA	M	-	-	-	340	-	-	5	-	625	-	-	-	970
MACHA	P	-	-	-	81	-	-	2	-	192	-	-	-	275
MOLUSCO NO CLASIFICADO	M	-	-	-	-	-	-	39	-	13	-	-	-	52
MOLUSCO NO CLASIFICADO	P	-	-	-	-	-	-	-	-	-	-	-	-	0
NAVAJUELA	M	-	-	-	845	-	-	2 217	-	1 399	-	-	-	4 461
NAVAJUELA	P	-	-	-	309	-	-	522	-	400	-	-	-	1 231
TAQUILLA	M	-	-	-	1 162	-	-	178	-	1 978	-	-	-	3 319
TAQUILLA	P	-	-	-	175	-	-	39	-	270	-	-	-	484
TUMBAO	M	-	-	-	-	-	-	-	-	42	-	-	-	42
TUMBAO	P	-	-	-	-	-	-	-	-	8	-	-	-	8
CAMARON NAVAJA	M	-	-	-	-	-	-	49	-	-	-	-	-	49
CAMARON NAVAJA	P	-	-	-	-	-	-	7	-	-	-	-	-	7
CENTOLLA	M	-	-	-	-	-	-	-	-	19	-	464	-	483
CENTOLLA	P	-	-	-	-	-	-	-	-	6	-	130	-	136
CENTOLLON	M	-	-	-	-	-	-	-	-	-	-	210	-	210
CENTOLLON	P	-	-	-	-	-	-	-	-	-	-	40	-	40
DESECHO DE CRUSTACEO	M	-	-	-	-	-	-	-	-	-	-	-	-	0
DESECHO DE CRUSTACEO	P	-	-	-	-	-	-	1	-	-	-	-	-	1
JAIBA	M	-	-	-	-	-	-	-	-	53	-	-	-	53
JAIBA	P	-	-	-	-	-	-	-	-	11	-	-	-	11
JAIBA MARMOLA	M	-	-	-	-	-	-	-	-	41	-	-	-	41
JAIBA MARMOLA	P	-	-	-	-	-	-	-	-	8	-	-	-	8
JAIBA PELUDA O PACHONA	M	-	-	-	-	-	-	-	-	10	-	-	-	10
JAIBA PELUDA O PACHONA	P	-	-	-	-	-	-	-	-	2	-	-	-	2

**CHILE, MATERIA PRIMA Y PRODUCCION AÑO 2004**  
**POR ESPECIE Y REGION**  
**(En Toneladas)**  
**CONSERVA**

<b>ESPECIE</b>		<b>I</b>	<b>II</b>	<b>III</b>	<b>IV</b>	<b>V</b>	<b>VII</b>	<b>VIII</b>	<b>IX</b>	<b>X</b>	<b>XI</b>	<b>XII</b>	<b>R.M.</b>	<b>Total</b>
ERIZO	M	-	-	-	-	-	-	-	-	15	-	214	-	229
ERIZO	P	-	-	-	-	-	-	-	-	2	-	17	-	19
PIURE	M	-	-	-	-	-	-	-	-	9	-	-	-	9
PIURE	P	-	-	-	-	-	-	-	-	-	-	-	-	0
TOTAL ALGAS	M	0	0	0	0	0	0	0	0	0	0	0	0	0
	P	0	0	0	0	0	0	0	0	0	0	0	0	0
TOTAL PESCADOS	M	0	0	0	18 160	0	0	295 134	0	25	0	0	0	313 319
	P	0	0	0	6 842	0	0	99 068	0	31	0	0	0	105 941
TOTAL MOLUSCOS	M	32	0	18	4 398	0	0	5 575	0	33 125	0	1	0	43 149
	P	22	0	9	1 338	0	0	1 974	0	6 739	0	0	0	10 082
TOTAL CRUSTACEOS	M	0	0	0	0	0	0	49	0	123	0	674	0	846
	P	0	0	0	0	0	0	8	0	27	0	170	0	205
TOTAL OTRAS ESPECIES	M	0	0	0	0	0	0	0	0	24	0	214	0	238
	P	0	0	0	0	0	0	0	0	2	0	17	0	19
<b>TOTAL GENERAL</b>	<b>M</b>	<b>32</b>	<b>0</b>	<b>18</b>	<b>22 558</b>	<b>0</b>	<b>0</b>	<b>300 758</b>	<b>0</b>	<b>33 297</b>	<b>0</b>	<b>889</b>	<b>0</b>	<b>357 552</b>
	<b>P</b>	<b>22</b>	<b>0</b>	<b>9</b>	<b>8 180</b>	<b>0</b>	<b>0</b>	<b>101 050</b>	<b>0</b>	<b>6 799</b>	<b>0</b>	<b>187</b>	<b>0</b>	<b>118 247</b>

**CHILE, MATERIA PRIMA Y PRODUCCION AÑO 2004**  
**POR ESPECIE Y MES**  
**(En Toneladas)**  
**CONSERVA**

ESPECIE		ENE	FEB	MAR	ABR	MAY	JUN	JUL	AGO	SEP	OCT	NOV	DIC	Total
ANCHOVETA	M	-	-	-	-	-	65	-	-	-	-	-	-	65
ANCHOVETA	P	-	-	-	-	-	16	-	-	-	-	-	-	16
CABALLA	M	1 975	3 572	7 340	7 578	6 283	3 614	3 279	2 935	537	144	48	296	37 812
CABALLA	P	654	1 191	2 224	2 389	2 046	1 160	933	801	114	50	15	96	11 673
DESECHO DE PESCADO	M	-	-	-	-	-	-	-	-	-	-	-	-	0
DESECHO DE PESCADO	P	-	-	-	4	-	3	2	-	6	-	1	1	17
JUREL	M	22 626	27 876	32 744	29 793	43 936	35 201	31 464	31 821	6 806	2 293	1 860	8 541	274 961
JUREL	P	7 724	10 246	11 139	10 028	15 523	11 958	10 136	10 374	2 186	801	626	2 883	93 704
MACHUELO O TRITRE	M	-	-	-	-	-	-	-	-	-	-	-	4	4
MACHUELO O TRITRE	P	-	-	-	-	-	-	-	-	-	-	-	2	2
SALMON DEL ATLANTICO	M	-	210	1	1	162	85	13	9	4	1	-	-	486
SALMON DEL ATLANTICO	P	-	202	-	1	155	81	12	8	3	1	-	-	443
SARDINA ESPAÑOLA	M	12	-	-	-	-	20	24	28	16	-	78	14	192
SARDINA ESPAÑOLA	P	4	-	-	-	-	7	9	9	8	-	32	7	74
TRUCHA ARCO IRIS	M	-	-	-	-	19	-	-	-	-	-	-	-	19
TRUCHA ARCO IRIS	P	-	-	-	-	12	-	-	-	-	-	-	-	12
ABALON ROJO	M	-	-	-	-	-	-	-	-	-	-	-	13	13
ABALON ROJO	P	-	-	-	-	-	-	-	1	-	-	1	3	5
ALMEJA	M	511	805	577	376	1 354	779	873	957	1 253	1 924	2 108	971	12 488
ALMEJA	P	69	97	73	58	202	112	98	110	160	214	234	130	1 557
CARACOL PALO PALO	M	-	11	-	-	3	2	3	17	8	4	2	4	63
CARACOL PALO PALO	P	-	2	-	1	-	-	-	2	1	1	-	1	8
CARACOL PICUYO	M	2	2	2	-	-	-	-	-	-	-	-	-	6
CARACOL PICUYO	P	1	-	-	-	-	-	-	-	-	-	-	-	1
CARACOL REAL	M	-	-	3	-	-	-	25	37	-	15	29	28	137
CARACOL REAL	P	-	-	7	-	-	-	7	26	-	19	13	14	86
CARACOL TROPHON	M	-	1	-	-	3	5	15	13	39	7	-	-	83
CARACOL TROPHON	P	-	-	-	-	4	9	24	16	42	9	-	-	104
CHITON O APRETADOR	M	-	-	-	-	-	-	-	-	1	-	-	-	1
CHITON O APRETADOR	P	-	-	-	-	-	-	-	-	-	-	-	-	0
CHOLGA	M	184	267	180	204	128	23	148	226	158	65	60	60	1 701
CHOLGA	P	27	44	39	35	24	4	23	27	20	12	11	12	278
CHORITO	M	457	670	1 090	1 273	1 183	1 128	556	285	435	636	636	758	9 107
CHORITO	P	125	201	265	353	370	304	133	65	105	167	127	240	2 455
CULENGUE	M	203	156	64	82	123	86	21	267	327	535	681	558	3 103
CULENGUE	P	22	13	12	8	14	10	5	32	57	84	66	86	409
DESECHO DE MOLUSCO	M	-	-	-	-	-	-	-	-	-	-	-	-	0
DESECHO DE MOLUSCO	P	29	32	128	128	38	7	15	79	42	86	47	27	640
HUEPO O NAVAJA DE MAR	M	508	567	573	239	337	63	121	328	374	186	8	755	4 031
HUEPO O NAVAJA DE MAR	P	148	128	189	63	88	31	31	98	91	50	2	211	1 128
JIBIA O CALAMAR ROJO	M	25	47	54	-	26	48	62	75	-	-	-	-	337
JIBIA O CALAMAR ROJO	P	10	10	9	-	13	6	31	35	-	-	-	-	114
JULIANA O TAWERA	M	34	57	108	51	54	-	-	287	-	125	178	-	894
JULIANA O TAWERA	P	3	10	19	9	10	-	-	51	-	42	14	-	158
LAPA	M	30	11	17	79	80	104	89	67	111	100	80	100	888
LAPA	P	9	3	4	15	15	104	40	80	98	90	43	58	559
LOCO	M	13	8	4	80	388	47	266	152	45	38	126	286	1 453
LOCO	P	8	3	2	35	188	19	95	60	15	23	71	63	582
MACHA	M	43	47	64	138	105	54	7	37	63	57	141	214	970
MACHA	P	17	17	22	37	28	14	2	10	16	15	41	56	275
MOLUSCO NO CLASIFICADO	M	-	-	-	-	-	-	-	-	2	3	47	-	52
MOLUSCO NO CLASIFICADO	P	-	-	-	-	-	-	-	-	-	-	-	-	0
NAVAJUJELA	M	105	55	147	250	404	170	532	633	636	610	725	194	4 461
NAVAJUJELA	P	20	18	40	70	121	52	154	187	196	178	146	51	1 231
TAQUILLA	M	-	8	1 042	622	9	298	288	229	146	72	319	286	3 319
TAQUILLA	P	-	-	148	87	2	48	47	37	25	12	35	47	484
TUMBAO	M	1	2	4	5	-	-	1	10	2	7	1	9	42
TUMBAO	P	-	-	1	1	-	-	-	4	-	1	-	1	8
CAMARON NAVAJA	M	-	-	-	-	-	-	-	-	-	-	-	49	49
CAMARON NAVAJA	P	-	-	-	-	-	-	-	-	-	-	-	7	7
CENTOLLA	M	-	-	-	-	-	-	67	135	88	125	70	-	463
CENTOLLA	P	-	-	-	-	-	-	17	35	24	38	22	-	136
CENTOLLON	M	-	-	2	81	51	4	18	25	13	19	17	-	210
CENTOLLON	P	-	-	-	12	9	1	4	5	3	3	3	-	40
DESECHO DE CRUSTACEO	M	-	-	-	-	-	-	-	-	-	-	-	-	0
DESECHO DE CRUSTACEO	P	1	-	-	-	-	-	-	-	-	-	-	-	1
JAIBA	M	-	-	-	-	2	-	3	2	14	5	12	15	53
JAIBA	P	-	-	-	-	1	-	-	1	3	1	2	3	11
JAIBA MARMOLA	M	-	7	15	4	10	5	-	-	-	-	-	-	41
JAIBA MARMOLA	P	-	2	2	1	2	1	-	-	-	-	-	-	8
JAIBA PELUDA O PACHONA	M	-	-	-	-	-	-	-	10	-	-	-	-	10
JAIBA PELUDA O PACHONA	P	-	-	-	-	-	-	-	2	-	-	-	-	2



**CHILE, MATERIA PRIMA Y PRODUCCION AÑO 2004**  
**POR ESPECIE Y MES**  
**(En Toneladas)**  
**CONSERVA**

ESPECIE		ENE	FEB	MAR	ABR	MAY	JUN	JUL	AGO	SEP	OCT	NOV	DIC	Total
ERIZO	M	-	3	1	53	29	9	16	1	-	-	-	117	229
ERIZO	P	-	-	1	5	3	1	2	-	-	-	-	7	19
PIURE	M	-	1	-	-	-	-	-	-	-	1	-	7	9
PIURE	P	-	-	-	-	-	-	-	-	-	-	-	-	0
TOTAL ALGAS	M	0	0	0	0	0	0	0	0	0	0	0	0	0
	P	0	0	0	0	0	0	0	0	0	0	0	0	0
TOTAL PESCADOS	M	24 613	31 658	40 085	37 373	50 410	38 965	34 780	34 793	7 363	2 438	1 986	8 855	313 319
	P	8 382	11 639	13 363	12 422	17 838	13 205	11 092	11 192	2 315	852	674	2 969	105 941
TOTAL MOLUSCOS	M	2 116	2 712	3 929	3 408	4 197	2 807	3 007	3 639	3 599	4 358	5 141	4 238	43 149
	P	488	578	956	900	1 117	718	705	918	868	983	851	1 000	10 082
TOTAL CRUSTACEOS	M	0	7	17	85	83	9	88	172	113	149	99	64	846
	P	1	2	2	13	12	2	21	43	30	42	27	10	205
TOTAL OTRAS ESPECIES	M	0	4	1	53	29	9	16	1	0	1	0	124	238
	P	0	0	1	5	3	1	2	0	0	0	0	7	19
TOTAL GENERAL	M	26 729	34 381	44 032	40 899	54 699	41 790	37 891	38 605	11 075	6 948	7 225	13 279	357 552
	P	8 871	12 219	14 322	13 340	18 968	13 926	11 820	12 153	3 213	1 877	1 552	3 986	116 247

**CHILE, MATERIA PRIMA Y PRODUCCION AÑO 2004**  
**POR ESPECIE Y REGION**  
(En Toneladas)  
**HARINA**

ESPECIE		I	II	III	IV	V	VI	VII	VIII	IX	X	XI	XII	RM	Total
AGUJILLA	M	1 153	282	17	-	-	-	-	-	-	-	-	-	-	1 452
AGUJILLA	P	295	84	4	-	-	-	-	-	-	-	-	-	-	363
ANCHOVETA	M	1 193 972	212 101	51 448	29 161	7 489	-	-	314 775	-	25 676	-	-	-	1 834 822
ANCHOVETA	P	278 265	47 263	12 020	6 360	1 431	-	-	65 998	-	5 431	-	-	-	416 789
BACALADILLO O MOTE	M	11 959	931	27	-	-	-	-	58 389	-	-	-	-	-	89 306
BACALADILLO O MOTE	P	2 788	198	5	-	-	-	-	11 599	-	-	-	-	-	14 588
BARRILETE NEGRO	M	23	-	-	-	-	-	-	-	-	-	-	-	-	23
BARRILETE NEGRO	P	8	-	-	-	-	-	-	-	-	-	-	-	-	8
CABALLA	M	121 892	34 124	21 691	3 053	788	-	-	287 839	-	9 074	-	-	-	478 461
CABALLA	P	28 683	7 933	5 550	708	159	-	-	69 582	-	2 187	-	-	-	114 802
CABINZA	M	-	-	-	2 977	90	-	-	9	-	-	-	-	-	3 076
CABINZA	P	-	-	-	883	17	-	-	2	-	-	-	-	-	702
COCHINILLA	M	-	-	-	-	-	-	-	3 846	-	-	-	-	-	3 846
COCHINILLA	P	-	-	-	-	-	-	-	761	-	-	-	-	-	761
CONGRIO DORADO	M	-	-	-	-	-	-	-	1	-	-	-	-	-	1
CONGRIO DORADO	P	-	-	-	-	-	-	-	-	-	-	-	-	-	0
DESECHO DE PESCADO	M	-	-	-	-	-	-	-	-	-	-	-	-	-	0
DESECHO OE PESCADO	P	1	8	3	2 880	641	-	-	80 799	-	38 631	5 443	-	-	128 404
JUREL	M	78 995	77 493	4 935	772	4 564	-	-	769 214	-	30 919	-	-	-	988 892
JUREL	P	18 248	17 895	1 240	178	997	-	-	187 034	-	7 489	-	-	-	232 881
MACHUELO O TRITRE	M	1 091	-	-	981	809	-	-	12 180	-	3 049	-	-	-	18 110
MACHUELO O TRITRE	P	238	-	-	234	175	-	-	2 712	-	709	-	-	-	4 068
MERLUZA DE COLA	M	-	-	-	-	-	-	-	1 978	-	-	-	-	-	1 978
MERLUZA DE COLA	P	-	-	-	-	-	-	-	410	-	-	-	-	-	410
MERLUZA OEL SUR O AUSTRAL	M	-	-	-	-	-	-	-	17	-	-	-	-	-	17
MERLUZA DEL SUR O AUSTRAL	P	-	-	-	-	-	-	-	4	-	-	-	-	-	4
PAMPANITO	M	8	-	-	-	-	-	-	1 611	-	-	-	-	-	1 619
PAMPANITO	P	2	-	-	-	-	-	-	329	-	-	-	-	-	331
PEJEGALLO	M	-	-	-	-	-	-	-	18	-	-	-	-	-	16
PEJEGALLO	P	-	-	-	-	-	-	-	4	-	-	-	-	-	4
PEJERREY DE MAR	M	426	214	-	-	-	-	-	7	-	-	-	-	-	647
PEJERREY DE MAR	P	98	47	-	-	-	-	-	1	-	-	-	-	-	144
PESCADO NO CLASIFICADO	M	-	1	-	-	-	-	-	172	-	-	-	-	-	173
PESCADO NO CLASIFICADO	P	-	-	-	-	-	-	-	36	-	-	-	-	-	36
RONCACHO	M	-	-	-	-	-	-	-	1	-	-	-	-	-	1
RONCACHO	P	-	-	-	-	-	-	-	-	-	-	-	-	-	0
SARDINA COMUN	M	-	-	-	-	2 531	-	-	292 952	-	58 085	-	-	-	351 588
SARDINA COMUN	P	-	-	-	-	518	-	-	60 914	-	11 811	-	-	-	73 243
SARDINA ESPAÑOLA	M	883	279	27	17	52	-	-	940	-	59	-	-	-	2 257
SARDINA ESPAÑOLA	P	222	64	5	4	11	-	-	208	-	12	-	-	-	524
SIERRA	M	-	-	-	-	-	-	-	28	-	-	-	-	-	28
SIERRA	P	-	-	-	-	-	-	-	5	-	-	-	-	-	5
DESECHO DE MOLUSCO	M	-	-	-	-	-	-	-	-	-	-	-	-	-	0
DESECHO DE MOLUSCO	P	-	-	-	142	-	-	-	24	-	1 298	-	-	-	1 464
JIBIA O CALAMAR ROJO	M	1 074	546	4 291	5 191	486	-	-	125 388	-	1	-	-	-	136 957
JIBIA O CALAMAR ROJO	P	195	123	881	1 103	75	-	-	21 875	-	-	-	-	-	24 252
DESECHO DE CRUSTACEO	M	-	-	8	113	-	-	-	-	-	-	-	-	-	121
DESECHO DE CRUSTACEO	P	-	-	14	712	1 043	-	-	-	-	-	-	-	-	1 769
LANGOSTINO COLORADO	M	5	-	-	-	-	-	-	-	-	-	-	-	-	5
LANGOSTINO COLORADO	P	1	-	-	-	-	-	-	-	-	-	-	-	-	1
LANGOSTINO ENANO	M	350	71	-	-	-	-	-	-	-	-	-	-	-	421
LANGOSTINO ENANO	P	51	16	-	-	-	-	-	-	-	-	-	-	-	67
TOTAL ALGAS	M	0	0	0	0	0	0	0	0	0	0	0	0	0	0
TOTAL ALGAS	P	0	0	0	0	0	0	0	0	0	0	0	0	0	0
TOTAL PESCADOS	M	1 410 402	325 425	78 145	38 961	16 323	0	0	1 742 098	0	124 862	0	0	0	3 734 093
TOTAL PESCADOS	P	328 844	73 270	18 827	11 047	3 949	0	0	480 423	0	65 270	5 443	0	0	988 047
TOTAL MOLUSCOS	M	1 074	546	4 291	5 191	486	0	0	125 388	0	1	0	0	0	136 957
TOTAL MOLUSCOS	P	195	123	881	1 245	75	0	0	21 899	0	1 298	0	0	0	25 716
TOTAL CRUSTACEOS	M	355	71	8	113	0	0	0	0	0	0	0	0	0	547
TOTAL CRUSTACEOS	P	52	16	14	712	1 043	0	0	0	0	0	0	0	0	1 837
TOTAL OTRAS ESPECIES	M	0	0	0	0	0	0	0	0	0	0	0	0	0	0
TOTAL OTRAS ESPECIES	P	0	0	0	0	0	0	0	0	0	0	0	0	0	0
TOTAL GENERAL	M	1 411 831	326 042	82 444	42 265	16 789	0	0	1 867 363	0	124 863	0	0	0	3 871 597
TOTAL GENERAL	P	329 091	73 409	19 722	13 004	5 067	0	0	502 296	0	67 568	5 443	0	0	1 015 600

**CHILE, MATERIA PRIMA Y PRODUCCION AÑO 2004**  
**POR ESPECIE Y MES**  
**(En Toneladas)**  
**HARINA**

ESPECIE		ENE	FEB	MAR	ABR	MAY	JUN	JUL	AGO	SEP	OCT	NOV	DIC	Total
AGUJILLA	M	280	41	78	8	8	52	31	7	36	50	201	660	1 452
AGUJILLA	P	72	8	20	1	2	10	7	1	8	12	56	166	363
ANCHOVETA	M	32 628	233 605	254 711	212 888	168 155	235 595	160 732	60 523	113 554	198 078	67 936	96 117	1 834 622
ANCHOVETA	P	7 308	50 025	55 246	48 709	38 747	54 300	36 659	14 685	28 125	46 803	15 822	22 540	416 789
BACALADILLO O MOTE	M	4 671	14 614	20 825	6 118	4 367	1 010	2 824	1 116	10 392	2 523	590	256	69 306
BACALADILLO O MOTE	P	1 110	3 025	4 365	1 316	937	211	597	228	2 151	484	112	54	14 588
BARRILETE NEGRO	M	23	-	-	-	-	-	-	-	-	-	-	-	23
BARRILETE NEGRO	P	8	-	-	-	-	-	-	-	-	-	-	-	8
CABALLA	M	46 436	32 058	48 536	48 674	66 255	38 173	32 161	33 289	12 751	9 941	88 632	43 555	478 461
CABALLA	P	11 189	7 871	11 238	11 605	15 834	8 707	7 813	8 071	2 985	2 436	18 573	10 502	114 802
CABINZA	M	-	7	-	-	1 785	653	243	46	156	79	79	28	3 076
CABINZA	P	-	2	-	-	418	151	58	9	30	14	18	4	702
COCHINILLA	M	-	3 352	487	-	27	-	-	-	-	-	-	-	3 848
COCHINILLA	P	-	670	86	-	5	-	-	-	-	-	-	-	761
CONGRIO DORADO	M	-	-	-	-	-	-	-	-	-	-	1	-	1
CONGRIO DORADO	P	-	-	-	-	-	-	-	-	-	-	-	-	0
DESECHO DE PESCADO	M	-	-	-	-	-	-	-	-	-	-	-	-	0
DESECHO DE PESCADO	P	10 582	9 433	13 774	14 193	13 805	11 911	13 054	12 459	7 305	5 605	7 729	8 574	128 404
JUREL	M	119 836	103 399	102 353	87 843	131 482	83 954	90 845	95 938	33 295	5 515	27 794	84 840	968 892
JUREL	P	29 119	24 851	23 460	20 984	31 743	20 704	22 231	23 349	7 878	1 298	6 534	20 910	232 881
MACHUELO O TRITRE	M	848	1 045	4 005	3 008	3 950	802	1 180	293	685	1 016	888	612	18 110
MACHUELO O TRITRE	P	195	228	888	694	814	174	250	75	161	212	147	130	4 068
MERLUZA DE COLA	M	-	8	99	1	11	-	75	-	-	801	567	416	1 978
MERLUZA DE COLA	P	-	1	21	-	2	-	12	-	-	139	157	78	410
MERLUZA DEL SUR O AUSTR	M	-	-	-	17	-	-	-	-	-	-	-	-	17
MERLUZA DEL SUR O AUSTR	P	-	-	-	4	-	-	-	-	-	-	-	-	4
PAMPANITO	M	-	155	514	-	344	-	-	-	442	40	8	116	1 819
PAMPANITO	P	-	32	104	-	77	-	-	-	93	8	1	16	331
PEJEGALLO	M	-	1	-	-	15	-	-	-	-	-	-	-	18
PEJEGALLO	P	-	-	-	-	4	-	-	-	-	-	-	-	4
PEJERREY DE MAR	M	19	88	342	85	52	1	24	-	9	28	4	15	647
PEJERREY DE MAR	P	4	18	74	15	15	-	8	-	2	6	-	4	144
PESCADO NO CLASIFICADO	M	1	-	-	-	-	-	-	-	49	-	123	-	173
PESCADO NO CLASIFICADO	P	-	-	-	-	-	-	-	-	10	-	28	-	38
RONCACHO	M	-	1	-	-	-	-	-	-	-	-	-	-	1
RONCACHO	P	-	-	-	-	-	-	-	-	-	-	-	-	0
SARDINA COMUN	M	907	94 759	81 278	84 618	38 937	5 739	5 638	827	9 793	14 497	8 964	5 811	351 568
SARDINA COMUN	P	193	19 468	16 570	18 423	8 193	1 193	1 233	177	2 102	2 633	1 710	1 148	73 243
SARDINA ESPAÑOLA	M	179	908	214	27	298	214	-	26	162	72	111	46	2 257
SARDINA ESPAÑOLA	P	62	200	48	6	66	49	-	5	38	14	27	11	524
SIERRA	M	-	-	-	-	-	-	-	-	-	28	-	-	28
SIERRA	P	-	-	-	-	-	-	-	-	-	5	-	-	5
DESECHO DE MOLUSCO	M	-	-	-	-	-	-	-	-	-	-	-	-	0
DESECHO DE MOLUSCO	P	12	1 318	20	20	20	15	5	23	11	-	10	10	1 484
JIBIA O CALAMAR ROJO	M	584	2 972	9 828	9 374	43 382	26 258	14 258	1 215	793	27 066	747	482	136 957
JIBIA O CALAMAR ROJO	P	122	613	1 960	2 066	7 963	4 538	2 927	253	173	3 436	116	85	24 252
DESECHO DE CRUSTACEO	M	-	-	-	-	-	-	-	-	4	114	3	-	121
DESECHO DE CRUSTACEO	P	38	49	67	224	176	190	177	177	202	192	227	50	1 769
LANGOSTINO COLORADO	M	-	1	-	3	1	-	-	-	-	-	-	-	5
LANGOSTINO COLORADO	P	-	-	-	1	-	-	-	-	-	-	-	-	1
LANGOSTINO ENANO	M	54	148	67	77	7	18	31	4	1	10	1	5	421
LANGOSTINO ENANO	P	8	18	16	14	1	3	8	1	-	-	-	-	67
TOTAL ALGAS	M	0	0	0	0	0	0	0	0	0	0	0	0	0
TOTAL ALGAS	P	0	0	0	0	0	0	0	0	0	0	0	0	0
TOTAL PECES	M	205 628	484 037	513 422	443 367	415 888	364 193	293 753	192 063	181 324	232 668	175 878	232 276	3 734 093
TOTAL PECES	P	59 802	115 630	125 912	115 950	110 762	97 410	81 920	59 057	48 886	59 871	48 710	64 137	988 047
TOTAL MOLUSCOS	M	584	2 972	9 828	9 374	43 382	26 258	14 258	1 215	793	27 066	747	482	136 957
TOTAL MOLUSCOS	P	134	1 931	1 960	2 066	7 983	4 553	2 932	276	184	3 436	126	95	25 718
TOTAL CRUSTACEOS	M	54	149	67	80	8	18	31	4	5	124	4	5	547
TOTAL CRUSTACEOS	P	46	67	83	239	177	193	183	178	202	192	227	50	1 837
TOTAL OTRAS ESPECIES	M	0	0	0	0	0	0	0	0	0	0	0	0	0
TOTAL OTRAS ESPECIES	P	0	0	0	0	0	0	0	0	0	0	0	0	0
TOTAL GENERAL	M	206 266	487 158	523 317	452 821	459 076	390 465	308 042	193 282	182 122	259 858	176 427	232 763	3 871 597
TOTAL GENERAL	P	59 982	117 628	127 975	118 275	118 922	102 156	85 035	59 511	49 272	63 499	49 063	64 282	1 015 600

**CHILE, MATERIA PRIMA Y PRODUCCION AÑO 2004**  
**POR ESPECIE Y REGION**  
**(En Toneladas)**  
**ACEITE**

ESPECIE		I	II	III	IV	V	VI	VII	VIII	IX	X	XI	XII	R.M.	Total
AGUJILLA	M	-	-	-	-	-	-	-	-	-	-	-	-	-	0
AGUJILLA	P	24	8	-	-	-	-	-	-	-	-	-	-	-	32
ANCHOVETA	M	-	-	-	-	-	-	-	-	-	-	-	-	-	0
ANCHOVETA	P	25 819	6 152	233	4	4	-	-	5 287	-	476	-	-	-	37 975
BACALADILLO O MOTE	M	-	-	-	-	-	-	-	-	-	-	-	-	-	0
BACALADILLO O MOTE	P	95	4	-	-	-	-	-	94	-	-	-	-	-	193
BROTULA	M	-	-	-	-	-	-	-	-	-	-	-	-	-	0
BROTULA	P	-	-	-	-	-	-	-	5	-	-	-	-	-	5
CABALLA	M	-	-	-	-	-	-	-	-	-	-	-	-	-	0
CABALLA	P	2 869	1 085	-	-	-	-	-	215	-	108	-	-	-	4 277
COCHINILLA	M	-	-	-	-	-	-	-	-	-	-	-	-	-	0
COCHINILLA	P	-	-	-	-	-	-	-	38	-	-	-	-	-	38
DESECHO DE PESCADO	M	-	-	-	-	-	-	-	-	-	-	-	-	-	0
DESECHO DE PESCADO	P	2 658	151	1 640	988	372	-	-	22 456	-	46 015	3 281	-	-	77 561
JUREL	M	-	-	-	-	-	-	-	-	-	-	-	-	-	0
JUREL	P	2 115	2 599	-	-	-	-	-	7 802	-	52	-	-	-	12 568
MACHUELO O TRITRE	M	-	-	-	-	-	-	-	-	-	-	-	-	-	0
MACHUELO O TRITRE	P	25	-	-	-	-	-	-	28	-	98	-	-	-	151
PAMPANITO	M	-	-	-	-	-	-	-	-	-	-	-	-	-	0
PAMPANITO	P	-	-	-	-	-	-	-	2	-	-	-	-	-	2
PEJERREY DE MAR	M	-	-	-	-	-	-	-	-	-	-	-	-	-	0
PEJERREY DE MAR	P	10	5	-	-	-	-	-	-	-	-	-	-	-	15
PELAGICOS PEQUEÑOS SURTIDOS	M	-	-	-	-	-	-	-	-	-	-	-	-	-	0
PELAGICOS PEQUEÑOS SURTIDOS	P	7 598	-	73	-	-	-	-	51 583	-	1	-	-	-	59 253
PESCADO NO CLASIFICADO	M	-	-	-	-	-	-	-	-	-	-	-	-	-	0
PESCADO NO CLASIFICADO	P	-	-	-	-	-	-	-	23	-	-	-	-	-	23
SARDINA COMUN	M	-	-	-	-	-	-	-	-	-	-	-	-	-	0
SARDINA COMUN	P	-	-	-	-	-	-	-	1 129	-	986	-	-	-	2 115
SARDINA ESPAÑOLA	M	-	-	-	-	-	-	-	-	-	-	-	-	-	0
SARDINA ESPAÑOLA	P	6	5	-	-	-	-	-	23	-	7	-	-	-	41
DESECHO DE MOLUSCO	M	-	-	-	-	-	-	-	-	-	-	-	-	-	0
DESECHO DE MOLUSCO	P	-	-	-	1	-	-	-	-	-	888	-	-	-	889
JIBIA O CALAMAR ROJO	M	-	-	-	-	-	-	-	-	-	-	-	-	-	0
JIBIA O CALAMAR ROJO	P	18	18	2	-	-	-	-	86	-	-	-	-	-	122
LANGOSTINO ENANO	M	-	-	-	-	-	-	-	-	-	-	-	-	-	0
LANGOSTINO ENANO	P	1	2	-	-	-	-	-	-	-	-	-	-	-	3
TOTAL ALGAS	M	0	0	0	0	0	0	0	0	0	0	0	0	0	0
TOTAL ALGAS	P	0	0	0	0	0	0	0	0	0	0	0	0	0	0
TOTAL PESCADOS	M	0	0	0	0	0	0	0	0	0	0	0	0	0	0
TOTAL PESCADOS	P	41 217	10 009	1 946	992	376	0	0	88 625	0	47 743	3 281	0	0	194 189
TOTAL MOLUSCOS	M	0	0	0	0	0	0	0	0	0	0	0	0	0	0
TOTAL MOLUSCOS	P	18	16	2	1	0	0	0	146	0	888	0	0	0	1 071
TOTAL CRUSTACEOS	M	0	0	0	0	0	0	0	0	0	0	0	0	0	0
TOTAL CRUSTACEOS	P	1	2	0	0	0	0	0	0	0	0	0	0	0	3
TOTAL OTRAS ESPECIES	M	0	0	0	0	0	0	0	0	0	0	0	0	0	0
TOTAL OTRAS ESPECIES	P	0	0	0	0	0	0	0	0	0	0	0	0	0	0
TOTAL GENERAL	M	0	0	0	0	0	0	0	0	0	0	0	0	0	0
TOTAL GENERAL	P	41 236	10 027	1 948	993	376	0	0	88 771	0	48 631	3 281	0	0	195 263

**CHILE, MATERIA PRIMA Y PRODUCCION AÑO 2004**  
**POR ESPECIE Y MES**  
(En Toneladas)  
**ACEITE**

ESPECIE		ENE	FEB	MAR	ABR	MAY	JUN	JUL	AGO	SEP	OCT	NOV	DIC	Total
AGUJILLA	M	-	-	-	-	-	-	-	-	-	-	-	-	0
AGUJILLA	P	3	1	2	-	-	1	1	-	-	-	9	15	32
ANCHOVETA	M	-	-	-	-	-	-	-	-	-	-	-	-	0
ANCHOVETA	P	782	4 449	5 672	5 456	3 999	6 930	3 320	779	1 042	2 066	1 429	2 051	37 975
BACALADILLO O MOTE	M	-	-	-	-	-	-	-	-	-	-	-	-	0
BACALAOILLO O MOTE	P	19	28	93	15	20	-	1	-	17	-	-	-	193
BROTULA	M	-	-	-	-	-	-	-	-	-	-	-	-	0
BROTULA	P	-	-	5	-	-	-	-	-	-	-	-	-	5
CABALLA	M	-	-	-	-	-	-	-	-	-	-	-	-	0
CABALLA	P	292	176	161	93	266	13	14	20	8	333	2 115	788	4 277
COCHINILLA	M	-	-	-	-	-	-	-	-	-	-	-	-	0
COCHINILLA	P	-	32	4	-	2	-	-	-	-	-	-	-	38
DESECHO DE PESCADO	M	-	-	-	-	-	-	-	-	-	-	-	-	0
DESECHO DE PESCADO	P	7 848	7 193	13 567	8 286	5 418	4 156	5 810	3 954	4 263	4 578	8 287	8 221	77 561
JUREL	M	-	-	-	-	-	-	-	-	-	-	-	-	0
JUREL	P	1 894	1 695	865	955	2 141	1 199	1 463	837	95	40	830	754	12 568
MACHUELO O TRITRE	M	-	-	-	-	-	-	-	-	-	-	-	-	0
MACHUELO O TRITRE	P	77	1	8	11	13	25	3	4	-	4	1	4	151
PAMPANITO	M	-	-	-	-	-	-	-	-	-	-	-	-	0
PAMPANITO	P	-	-	-	-	2	-	-	-	-	-	-	-	2
PEJERREY DE MAR	M	-	-	-	-	-	-	-	-	-	-	-	-	0
PEJERREY DE MAR	P	-	1	9	2	2	-	1	-	-	-	-	-	15
PELAGICOS PEQUEÑOS SURTIDOS	M	-	-	-	-	-	-	-	-	-	-	-	-	0
PELAGICOS PEQUEÑOS SURTIDOS	P	1 223	7 571	10 510	7 894	8 495	4 726	5 149	5 293	2 100	1 158	1 910	3 424	59 253
PESCADO NO CLASIFICADO	M	-	-	-	-	-	-	-	-	-	-	-	-	0
PESCADO NO CLASIFICADO	P	-	-	-	-	-	-	-	23	-	-	-	-	23
SARDINA COMUN	M	-	-	-	-	-	-	-	-	-	-	-	-	0
SARDINA COMUN	P	-	514	447	491	188	21	88	10	25	36	94	203	2 115
SARDINA ESPAÑOLA	M	-	-	-	-	-	-	-	-	-	-	-	-	0
SARDINA ESPAÑOLA	P	-	18	-	-	15	-	-	-	2	1	4	1	41
DESECHO DE MOLUSCO	M	-	-	-	-	-	-	-	-	-	-	-	-	0
DESECHO DE MOLUSCO	P	1	888	-	-	-	-	-	-	-	-	-	-	889
JIBIA O CALAMAR ROJO	M	-	-	-	-	-	-	-	-	-	-	-	-	0
JIBIA O CALAMAR ROJO	P	5	2	29	16	7	54	5	1	1	2	-	-	122
LANGOSTINO ENANO	M	-	-	-	-	-	-	-	-	-	-	-	-	0
LANGOSTINO ENANO	P	1	1	-	1	-	-	-	-	-	-	-	-	3
TOTAL ALGAS	M	0	0	0	0	0	0	0	0	0	0	0	0	0
TOTAL ALGAS	P	0	0	0	0	0	0	0	0	0	0	0	0	0
TOTAL PESCADOS	M	0	0	0	0	0	0	0	0	0	0	0	0	0
TOTAL PESCADOS	P	12 138	21 679	31 343	21 003	20 561	17 071	15 848	10 920	7 552	8 216	12 459	15 459	194 249
TOTAL MOLUSCOS	M	0	0	0	0	0	0	0	0	0	0	0	0	0
TOTAL MOLUSCOS	P	6	690	29	16	7	54	0	1	1	2	0	0	1 011
TOTAL CRUSTACEOS	M	0	0	0	0	0	0	0	0	0	0	0	0	0
TOTAL CRUSTACEOS	P	1	1	0	1	0	0	0	0	0	0	0	0	3
TOTAL OTRAS ESPECIES	M	0	0	0	0	0	0	0	0	0	0	0	0	0
TOTAL OTRAS ESPECIES	P	0	0	0	0	0	0	0	0	0	0	0	0	0
TOTAL GENERAL	M	0	0	0	0	0	0	0	0	0	0	0	0	0
TOTAL GENERAL	P	12 145	22 570	31 372	21 020	20 566	17 125	15 853	10 921	7 553	8 218	12 459	15 459	195 263

**CHILE, MATERIA PRIMA Y PRODUCCION AÑO 2004**  
**POR ESPECIE Y REGION**  
**(En Toneladas)**  
**AGAR AGAR**

<b>ESPECIE</b>		<b>I</b>	<b>II</b>	<b>III</b>	<b>IV</b>	<b>V</b>	<b>VI</b>	<b>VII</b>	<b>VIII</b>	<b>IX</b>	<b>X</b>	<b>XI</b>	<b>XII</b>	<b>RM</b>	<b>Total</b>
PELILLO	M	-	-	-	-	-	59 815	-	7 969	-	22 912	-	-	-	90 696
PELILLO	P	-	-	-	-	-	1 633	-	191	-	829	-	-	-	2 653
<b>TOTAL ALGAS</b>	M	0	0	0	0	0	59 815	0	7 969	0	22 912	0	0	0	90 696
	P	0	0	0	0	0	1 633	0	191	0	829	0	0	0	2 653
<b>TOTAL PESCADOS</b>	M	0	0	0	0	0	0	0	0	0	0	0	0	0	0
	P	0	0	0	0	0	0	0	0	0	0	0	0	0	0
<b>TOTAL MOLUSCOS</b>	M	0	0	0	0	0	0	0	0	0	0	0	0	0	0
	P	0	0	0	0	0	0	0	0	0	0	0	0	0	0
<b>TOTAL CRUSTACEOS</b>	M	0	0	0	0	0	0	0	0	0	0	0	0	0	0
	P	0	0	0	0	0	0	0	0	0	0	0	0	0	0
<b>TOTAL OTRAS ESPECIES</b>	M	0	0	0	0	0	0	0	0	0	0	0	0	0	0
	P	0	0	0	0	0	0	0	0	0	0	0	0	0	0
<b>TOTAL GENERAL</b>	M	0	0	0	0	0	59 815	0	7 969	0	22 912	0	0	0	90 696
	P	0	0	0	0	0	1 633	0	191	0	829	0	0	0	2 653

**CHILE, MATERIA PRIMA Y PRODUCCION AÑO 2004**  
**POR ESPECIE Y MES**  
**(En Toneladas)**  
**AGAR AGAR**

<b>ESPECIE</b>		<b>ENE</b>	<b>FEB</b>	<b>MAR</b>	<b>ABR</b>	<b>MAY</b>	<b>JUN</b>	<b>JUL</b>	<b>AGO</b>	<b>SEP</b>	<b>OCT</b>	<b>NOV</b>	<b>DIC</b>	<b>Total</b>
PELILLO	M	8 075	5 154	7 511	2 289	7 012	8 632	9 574	9 256	8 783	6 914	8 272	7 244	90 696
PELILLO	P	213	160	223	65	204	228	259	273	263	291	243	231	2 653
<b>TOTAL ALGAS</b>	<b>M</b>	<b>8 075</b>	<b>5 154</b>	<b>7 511</b>	<b>2 289</b>	<b>7 012</b>	<b>8 632</b>	<b>9 574</b>	<b>9 256</b>	<b>8 783</b>	<b>6 914</b>	<b>8 272</b>	<b>7 244</b>	<b>90 696</b>
	<b>P</b>	<b>213</b>	<b>160</b>	<b>223</b>	<b>65</b>	<b>204</b>	<b>228</b>	<b>259</b>	<b>273</b>	<b>263</b>	<b>291</b>	<b>243</b>	<b>231</b>	<b>2 653</b>
TOTAL PESCADOS	M	0	0	0	0	0	0	0	0	0	0	0	0	0
	P	0	0	0	0	0	0	0	0	0	0	0	0	0
TOTAL MOLUSCOS	M	0	0	0	0	0	0	0	0	0	0	0	0	0
	P	0	0	0	0	0	0	0	0	0	0	0	0	0
TOTAL CRUSTACEOS	M	0	0	0	0	0	0	0	0	0	0	0	0	0
	P	0	0	0	0	0	0	0	0	0	0	0	0	0
TOTAL OTRAS ESPECIES	M	0	0	0	0	0	0	0	0	0	0	0	0	0
	P	0	0	0	0	0	0	0	0	0	0	0	0	0
<b>TOTAL GENERAL</b>	<b>M</b>	<b>8 075</b>	<b>5 154</b>	<b>7 511</b>	<b>2 289</b>	<b>7 012</b>	<b>8 632</b>	<b>9 574</b>	<b>9 256</b>	<b>6 763</b>	<b>8 914</b>	<b>6 272</b>	<b>7 244</b>	<b>90 696</b>
	<b>P</b>	<b>213</b>	<b>160</b>	<b>223</b>	<b>65</b>	<b>204</b>	<b>228</b>	<b>259</b>	<b>273</b>	<b>263</b>	<b>291</b>	<b>243</b>	<b>231</b>	<b>2 653</b>

**CHILE, MATERIA PRIMA Y PRODUCCION AÑO 2004**  
**POR ESPECIE Y REGION**  
(En Toneladas)  
**ALGA SECA**

ESPECIE		I	II	III	IV	V	VII	VIII	IX	X	XI	XII	R.M.	Total
ALGA NO CLASIFICADA	M	-	-	-	-	-	-	20	-	-	-	-	-	20
ALGA NO CLASIFICADA	P	-	-	-	-	-	-	4	-	-	-	-	-	4
CAROLA	M	-	-	-	-	-	-	9	-	-	-	-	-	9
CAROLA	P	-	-	-	-	-	-	1	-	-	-	-	-	1
CHASCA	M	-	-	-	-	239	-	10	-	-	-	-	-	249
CHASCA	P	-	-	-	-	80	-	2	-	-	-	-	-	82
CHASCON O HUIRO NEGRO	M	1 812	17 140	98 241	34 070	9	-	16	-	-	-	-	-	151 288
CHASCON O HUIRO NEGRO	P	436	3 469	15 056	5 779	2	-	4	-	-	-	-	-	24 746
CHICOREA DE MAR	M	-	-	-	-	25	-	3 562	-	970	-	-	-	4 557
CHICOREA DE MAR	P	-	-	-	-	7	-	648	-	260	-	-	-	935
COCHAYUYO	M	-	-	72	-	-	-	1 942	-	-	-	-	-	2 014
COCHAYUYO	P	-	-	21	-	-	-	272	-	-	-	-	-	293
HUIRO	M	-	357	8 670	2 408	-	-	42	-	14	-	-	-	9 491
HUIRO	P	-	76	810	288	-	-	8	-	2	-	-	-	1 184
HUIRO PALO	M	-	4 405	35 165	24 879	-	-	3	-	-	-	-	-	64 452
HUIRO PALO	P	-	898	3 559	3 052	-	-	1	-	-	-	-	-	7 510
LIQUEN GOMOSO	M	-	-	-	-	-	-	91	-	-	-	-	-	91
LIQUEN GOMOSO	P	-	-	-	-	-	-	24	-	-	-	-	-	24
LUCHE	M	-	-	-	-	-	-	-	-	7	-	-	-	7
LUCHE	P	-	-	-	-	-	-	-	-	-	-	-	-	0
LUGA CUCHARA O CORTA	M	-	-	-	-	2 749	-	2 996	-	-	-	-	-	5 745
LUGA CUCHARA O CORTA	P	-	-	-	-	490	-	684	-	-	-	-	-	1 174
LUGA NEGRA O CRESPA	M	-	-	-	-	704	-	6 130	-	2 945	-	-	-	9 779
LUGA NEGRA O CRESPA	P	-	-	-	-	102	-	1 241	-	699	-	-	-	2 042
LUGA-ROJA	M	-	-	-	-	207	-	4 658	-	4 518	-	4 657	9 959	23 989
LUGA-ROJA	P	-	-	-	-	36	-	709	-	1 836	-	1 011	1 568	5 160
PELILLO	M	-	-	-	-	458	-	26 533	-	137	-	-	-	27 128
PELILLO	P	-	-	-	-	60	-	3 125	-	48	-	-	-	3 233
<b>TOTAL ALGAS</b>	<b>M</b>	<b>1 812</b>	<b>21 902</b>	<b>140 148</b>	<b>61 357</b>	<b>4 391</b>	<b>0</b>	<b>46 012</b>	<b>0</b>	<b>8 591</b>	<b>0</b>	<b>4 657</b>	<b>9 959</b>	<b>298 829</b>
	<b>P</b>	<b>438</b>	<b>4 443</b>	<b>19 446</b>	<b>9 119</b>	<b>777</b>	<b>0</b>	<b>6 723</b>	<b>0</b>	<b>2 865</b>	<b>0</b>	<b>1 011</b>	<b>1 568</b>	<b>46 388</b>
<b>TOTAL PESCADOS</b>	<b>M</b>	<b>0</b>	<b>0</b>	<b>0</b>	<b>0</b>	<b>0</b>	<b>0</b>	<b>0</b>	<b>0</b>	<b>0</b>	<b>0</b>	<b>0</b>	<b>0</b>	<b>0</b>
	<b>P</b>	<b>0</b>	<b>0</b>	<b>0</b>	<b>0</b>	<b>0</b>	<b>0</b>	<b>0</b>	<b>0</b>	<b>0</b>	<b>0</b>	<b>0</b>	<b>0</b>	<b>0</b>
<b>TOTAL MOLUSCOS</b>	<b>M</b>	<b>0</b>	<b>0</b>	<b>0</b>	<b>0</b>	<b>0</b>	<b>0</b>	<b>0</b>	<b>0</b>	<b>0</b>	<b>0</b>	<b>0</b>	<b>0</b>	<b>0</b>
	<b>P</b>	<b>0</b>	<b>0</b>	<b>0</b>	<b>0</b>	<b>0</b>	<b>0</b>	<b>0</b>	<b>0</b>	<b>0</b>	<b>0</b>	<b>0</b>	<b>0</b>	<b>0</b>
<b>TOTAL CRUSTACEOS</b>	<b>M</b>	<b>0</b>	<b>0</b>	<b>0</b>	<b>0</b>	<b>0</b>	<b>0</b>	<b>0</b>	<b>0</b>	<b>0</b>	<b>0</b>	<b>0</b>	<b>0</b>	<b>0</b>
	<b>P</b>	<b>0</b>	<b>0</b>	<b>0</b>	<b>0</b>	<b>0</b>	<b>0</b>	<b>0</b>	<b>0</b>	<b>0</b>	<b>0</b>	<b>0</b>	<b>0</b>	<b>0</b>
<b>TOTAL OTRAS ESPECIES</b>	<b>M</b>	<b>0</b>	<b>0</b>	<b>0</b>	<b>0</b>	<b>0</b>	<b>0</b>	<b>0</b>	<b>0</b>	<b>0</b>	<b>0</b>	<b>0</b>	<b>0</b>	<b>0</b>
	<b>P</b>	<b>0</b>	<b>0</b>	<b>0</b>	<b>0</b>	<b>0</b>	<b>0</b>	<b>0</b>	<b>0</b>	<b>0</b>	<b>0</b>	<b>0</b>	<b>0</b>	<b>0</b>
<b>TOTAL GENERAL</b>	<b>M</b>	<b>1 812</b>	<b>21 902</b>	<b>140 148</b>	<b>61 357</b>	<b>4 391</b>	<b>0</b>	<b>46 012</b>	<b>0</b>	<b>8 591</b>	<b>0</b>	<b>4 657</b>	<b>9 959</b>	<b>298 829</b>
	<b>P</b>	<b>438</b>	<b>4 443</b>	<b>19 446</b>	<b>9 119</b>	<b>777</b>	<b>0</b>	<b>6 723</b>	<b>0</b>	<b>2 865</b>	<b>0</b>	<b>1 011</b>	<b>1 568</b>	<b>46 388</b>



**CHILE, MATERIA PRIMA Y PRODUCCION AÑO 2004**  
**POR ESPECIE Y MES**  
(En Toneladas)  
**ALGA SECA**

ESPECIE		ENE	FEB	MAR	ABR	MAY	JUN	JUL	AGO	SEP	OCT	NOV	DIC	Total
ALGA NO CLASIFICADA	M	-	-	-	-	-	-	6	-	7	-	5	2	20
ALGA NO CLASIFICADA	P	-	-	-	-	-	-	-	-	1	-	1	2	4
CAROLA	M	-	-	-	9	-	-	-	-	-	-	-	-	9
CAROLA	P	-	-	-	1	-	-	-	-	-	-	-	-	1
CHASCA	M	43	57	39	17	13	-	5	4	12	12	28	19	249
CHASCA	P	13	16	12	11	4	-	2	1	4	4	9	6	82
CHASCON O HUIRO NEGRO	M	14 017	15 518	16 152	10 632	11 607	9 624	9 457	10 027	13 992	13 658	9 951	16 453	151 288
CHASCON O HUIRO NEGRO	P	2 027	2 614	2 252	1 811	2 023	1 742	1 475	1 797	2 187	2 278	1 808	2 732	24 748
CHICOREA DE MAR	M	369	119	1 042	1 184	252	25	65	64	207	224	321	885	4 557
CHICOREA DE MAR	P	156	7	241	263	71	1	15	5	12	17	34	113	935
COCHAYUYO	M	371	330	265	153	4	-	-	-	6	38	158	689	2 014
COCHAYUYO	P	47	47	38	17	1	-	-	-	1	5	21	116	293
HUIRO	M	1 008	1 605	707	489	1 099	739	356	436	563	581	646	1 262	9 491
HUIRO	P	75	158	124	55	134	82	37	51	68	69	99	232	1 184
HUIRO PALO	M	6 114	3 460	6 422	4 761	4 910	5 187	4 938	5 001	7 002	9 167	3 370	4 120	64 452
HUIRO PALO	P	670	445	607	481	714	565	683	578	768	966	486	547	7 510
LIQUEN GOMOSO	M	-	-	-	-	-	-	-	-	-	-	-	91	91
LIQUEN GOMOSO	P	-	-	-	-	-	-	-	-	-	-	-	24	24
LUCHE	M	-	-	-	-	-	-	2	2	2	1	-	-	7
LUCHE	P	-	-	-	-	-	-	-	-	-	-	-	-	0
LUGA CUCHARA O CORTA	M	1 417	775	661	636	410	64	1	28	46	231	600	876	5 745
LUGA CUCHARA O CORTA	P	333	128	146	138	86	13	-	5	8	40	119	158	1 174
LUGA NEGRA O CRESPA	M	1 600	1 749	2 763	1 654	419	59	-	39	-	24	358	1 114	9 779
LUGA NEGRA O CRESPA	P	307	346	733	230	78	9	-	7	-	6	77	249	2 042
LUGA-ROJA	M	4 118	7 140	6 465	1 105	628	61	-	319	315	345	1 135	2 370	23 999
LUGA-ROJA	P	808	1 458	1 035	352	91	10	-	100	69	121	426	690	5 180
PELILLO	M	3 587	3 245	2 183	1 315	934	573	700	984	1 727	2 754	5 975	3 151	27 128
PELILLO	P	492	360	249	187	150	83	97	107	135	179	814	380	3 233
<b>TOTAL ALGAS</b>	M	32 642	33 998	36 699	21 955	20 276	16 332	15 530	16 904	23 879	27 235	22 547	30 832	298 829
	P	4 928	5 579	5 437	3 546	3 352	2 505	2 309	2 651	3 253	3 685	3 894	5 249	46 388
<b>TOTAL PESCADOS</b>	M	0	0	0	0	0	0	0	0	0	0	0	0	0
	P	0	0	0	0	0	0	0	0	0	0	0	0	0
<b>TOTAL MOLUSCOS</b>	M	0	0	0	0	0	0	0	0	0	0	0	0	0
	P	0	0	0	0	0	0	0	0	0	0	0	0	0
<b>TOTAL CRUSTACEOS</b>	M	0	0	0	0	0	0	0	0	0	0	0	0	0
	P	0	0	0	0	0	0	0	0	0	0	0	0	0
<b>TOTAL OTRAS ESPECIES</b>	M	0	0	0	0	0	0	0	0	0	0	0	0	0
	P	0	0	0	0	0	0	0	0	0	0	0	0	0
<b>TOTAL GENERAL</b>	M	32 642	33 998	36 699	21 955	20 276	16 332	15 530	16 904	23 879	27 235	22 547	30 832	298 829
	P	4 928	5 579	5 437	3 546	3 352	2 505	2 309	2 651	3 253	3 685	3 894	5 249	46 388

**CHILE, MATERIA PRIMA Y PRODUCCION AÑO 2004**  
**POR ESPECIE Y REGION**  
**(En toneladas)**  
**DESHIDRATADO**

<b>ESPECIE</b>		<b>I</b>	<b>II</b>	<b>III</b>	<b>IV</b>	<b>V</b>	<b>VII</b>	<b>VIII</b>	<b>IX</b>	<b>X</b>	<b>XI</b>	<b>XII</b>	<b>RM</b>	<b>Total</b>
DESECHO DE CRUSTACEO	M	-	-	-	0	-	-	-	-	-	-	-	-	0
DESECHO DE CRUSTACEO	P	-	-	-	101	-	-	-	-	-	-	-	-	101
ERIZO	M	-	-	-	-	-	-	-	-	5	-	-	-	5
ERIZO	P	-	-	-	-	-	-	-	-	5	-	-	-	5
PEPINO DE MAR	M	-	-	-	-	-	-	17	-	-	-	-	-	17
PEPINO DE MAR	P	-	-	-	-	-	-	1	-	-	-	-	-	1
TOTAL ALGAS	M	0	0	0	0	0	0	0	0	0	0	0	0	0
	P	0	0	0	0	0	0	0	0	0	0	0	0	0
TOTAL PESCADOS	M	0	0	0	0	0	0	0	0	0	0	0	0	0
	P	0	0	0	0	0	0	0	0	0	0	0	0	0
TOTAL MOLUSCOS	M	0	0	0	0	0	0	0	0	0	0	0	0	0
	P	0	0	0	0	0	0	0	0	0	0	0	0	0
TOTAL CRUSTACEOS	M	0	0	0	0	0	0	0	0	0	0	0	0	0
	P	0	0	0	101	0	0	0	0	0	0	0	0	101
TOTAL OTRAS ESPECIES	M	0	0	0	0	0	0	17	0	5	0	0	0	22
	P	0	0	0	0	0	0	1	0	5	0	0	0	6
<b>TOTAL GENERAL</b>	<b>M</b>	<b>0</b>	<b>0</b>	<b>0</b>	<b>0</b>	<b>0</b>	<b>0</b>	<b>17</b>	<b>0</b>	<b>5</b>	<b>0</b>	<b>0</b>	<b>0</b>	<b>22</b>
	<b>P</b>	<b>0</b>	<b>0</b>	<b>0</b>	<b>101</b>	<b>0</b>	<b>0</b>	<b>1</b>	<b>0</b>	<b>5</b>	<b>0</b>	<b>0</b>	<b>0</b>	<b>107</b>

**CHILE, MATERIA PRIMA Y PRODUCCION AÑO 2004**  
**POR ESPECIE Y MES**  
**(En Toneladas)**  
**DESHIDRATADO**

ESPECIE		ENE	FEB	MAR	ABR	MAY	JUN	JUL	AGO	SEP	OCT	NOV	DIC	Total
DESECHO DE CRUSTACEO	M	-	-	-	-	-	-	-	-	-	-	-	-	0
DESECHO DE CRUSTACEO	P	11	3	9	7	-	5	12	7	7	40	-	-	101
ERIZO	M	-	-	-	-	5	-	-	-	-	-	-	-	5
ERIZO	P	-	-	-	-	5	-	-	-	-	-	-	-	5
PEPINO DE MAR	M	-	-	-	-	-	-	-	-	-	-	-	17	17
PEPINO DE MAR	P	-	-	-	-	-	-	-	-	-	-	-	1	1
TOTAL ALGAS	M	0	0	0	0	0	0	0	0	0	0	0	0	0
	P	0	0	0	0	0	0	0	0	0	0	0	0	0
TOTAL PESCADOS	M	0	0	0	0	0	0	0	0	0	0	0	0	0
	P	0	0	0	0	0	0	0	0	0	0	0	0	0
TOTAL MOLUSCOS	M	0	0	0	0	0	0	0	0	0	0	0	0	0
	P	0	0	0	0	0	0	0	0	0	0	0	0	0
TOTAL CRUSTACEOS	M	0	0	0	0	0	0	0	0	0	0	0	0	0
	P	11	3	9	7	0	5	12	7	7	40	0	0	101
TOTAL OTRAS ESPECIES	M	0	0	0	0	5	0	0	0	0	0	0	17	22
	P	0	0	0	0	5	0	0	0	0	0	0	1	6
<b>TOTAL GENERAL</b>	<b>M</b>	<b>0</b>	<b>0</b>	<b>0</b>	<b>0</b>	<b>5</b>	<b>0</b>	<b>0</b>	<b>0</b>	<b>0</b>	<b>0</b>	<b>0</b>	<b>17</b>	<b>22</b>
	<b>P</b>	<b>11</b>	<b>3</b>	<b>9</b>	<b>7</b>	<b>5</b>	<b>5</b>	<b>12</b>	<b>7</b>	<b>7</b>	<b>40</b>	<b>0</b>	<b>1</b>	<b>107</b>

**CHILE, MATERIA PRIMA Y PRODUCCION AÑO 2004**  
**POR ESPECIE Y REGION**  
**(En Toneladas)**  
**CARRAGENINA**

<b>ESPECIE</b>		<b>I</b>	<b>II</b>	<b>III</b>	<b>IV</b>	<b>V</b>	<b>VI</b>	<b>VII</b>	<b>VIII</b>	<b>IX</b>	<b>X</b>	<b>XI</b>	<b>XII</b>	<b>RM</b>	<b>Total</b>
COTONI	M	-	-	-	-	-	-	-	-	-	62	-	-	-	62
COTONI	P	-	-	-	-	-	-	-	-	-	27	-	-	-	27
LUGA CUCHARA O CORTA	M	-	-	-	-	-	-	-	-	-	89	-	-	-	89
LUGA CUCHARA O CORTA	P	-	-	-	-	-	-	-	-	-	7	-	-	-	7
LUGA NEGRA O CRESPA	M	-	-	-	-	-	-	-	-	-	8 335	-	-	-	8 335
LUGA NEGRA O CRESPA	P	-	-	-	-	-	-	-	-	-	854	-	-	-	854
LUGA-ROJA	M	-	-	-	-	-	-	-	-	-	9 244	-	-	-	9 244
LUGA-ROJA	P	-	-	-	-	-	-	-	-	-	698	-	-	-	698
<b>TOTAL ALGAS</b>	<b>M</b>	<b>0</b>	<b>0</b>	<b>0</b>	<b>0</b>	<b>0</b>	<b>0</b>	<b>0</b>	<b>0</b>	<b>0</b>	<b>17 730</b>	<b>0</b>	<b>0</b>	<b>0</b>	<b>17 730</b>
	<b>P</b>	<b>0</b>	<b>0</b>	<b>0</b>	<b>0</b>	<b>0</b>	<b>0</b>	<b>0</b>	<b>0</b>	<b>0</b>	<b>1 586</b>	<b>0</b>	<b>0</b>	<b>0</b>	<b>1 586</b>
<b>TOTAL PESCADOS</b>	<b>M</b>	<b>0</b>	<b>0</b>	<b>0</b>	<b>0</b>	<b>0</b>	<b>0</b>	<b>0</b>	<b>0</b>	<b>0</b>	<b>0</b>	<b>0</b>	<b>0</b>	<b>0</b>	<b>0</b>
	<b>P</b>	<b>0</b>	<b>0</b>	<b>0</b>	<b>0</b>	<b>0</b>	<b>0</b>	<b>0</b>	<b>0</b>	<b>0</b>	<b>0</b>	<b>0</b>	<b>0</b>	<b>0</b>	<b>0</b>
<b>TOTAL MOLUSCOS</b>	<b>M</b>	<b>0</b>	<b>0</b>	<b>0</b>	<b>0</b>	<b>0</b>	<b>0</b>	<b>0</b>	<b>0</b>	<b>0</b>	<b>0</b>	<b>0</b>	<b>0</b>	<b>0</b>	<b>0</b>
	<b>P</b>	<b>0</b>	<b>0</b>	<b>0</b>	<b>0</b>	<b>0</b>	<b>0</b>	<b>0</b>	<b>0</b>	<b>0</b>	<b>0</b>	<b>0</b>	<b>0</b>	<b>0</b>	<b>0</b>
<b>TOTAL CRUSTACEOS</b>	<b>M</b>	<b>0</b>	<b>0</b>	<b>0</b>	<b>0</b>	<b>0</b>	<b>0</b>	<b>0</b>	<b>0</b>	<b>0</b>	<b>0</b>	<b>0</b>	<b>0</b>	<b>0</b>	<b>0</b>
	<b>P</b>	<b>0</b>	<b>0</b>	<b>0</b>	<b>0</b>	<b>0</b>	<b>0</b>	<b>0</b>	<b>0</b>	<b>0</b>	<b>0</b>	<b>0</b>	<b>0</b>	<b>0</b>	<b>0</b>
<b>TOTAL OTRAS ESPECIES</b>	<b>M</b>	<b>0</b>	<b>0</b>	<b>0</b>	<b>0</b>	<b>0</b>	<b>0</b>	<b>0</b>	<b>0</b>	<b>0</b>	<b>0</b>	<b>0</b>	<b>0</b>	<b>0</b>	<b>0</b>
	<b>P</b>	<b>0</b>	<b>0</b>	<b>0</b>	<b>0</b>	<b>0</b>	<b>0</b>	<b>0</b>	<b>0</b>	<b>0</b>	<b>0</b>	<b>0</b>	<b>0</b>	<b>0</b>	<b>0</b>
<b>TOTAL GENERAL</b>	<b>M</b>	<b>0</b>	<b>0</b>	<b>0</b>	<b>0</b>	<b>0</b>	<b>0</b>	<b>0</b>	<b>0</b>	<b>0</b>	<b>17 730</b>	<b>0</b>	<b>0</b>	<b>0</b>	<b>17 730</b>
	<b>P</b>	<b>0</b>	<b>0</b>	<b>0</b>	<b>0</b>	<b>0</b>	<b>0</b>	<b>0</b>	<b>0</b>	<b>0</b>	<b>1 586</b>	<b>0</b>	<b>0</b>	<b>0</b>	<b>1 586</b>

**CHILE, MATERIA PRIMA Y PRODUCCION AÑO 2004**  
**POR ESPECIE Y MES**  
**(En Toneladas)**  
**CARRAGENINA**

<b>ESPECIE</b>		<b>ENE</b>	<b>FEB</b>	<b>MAR</b>	<b>ABR</b>	<b>MAY</b>	<b>JUN</b>	<b>JUL</b>	<b>AGO</b>	<b>SEP</b>	<b>OCT</b>	<b>NOV</b>	<b>DIC</b>	<b>Total</b>
COTONI	M	-	-	-	-	-	-	12	50	-	-	-	-	62
COTONI	P	-	-	-	-	-	-	12	15	-	-	-	-	27
LUGA CUCHARA O CORTA	M	-	-	-	-	73	-	16	-	-	-	-	-	89
LUGA CUCHARA O CORTA	P	-	-	-	-	5	-	2	-	-	-	-	-	7
LUGA NEGRA O CRESPA	M	191	552	2 593	864	748	584	558	477	281	419	576	492	8 335
LUGA NEGRA O CRESPA	P	20	80	130	114	86	78	78	83	35	52	72	46	854
LUGA-ROJA	M	2 097	1 033	275	248	586	674	546	502	130	523	412	2 220	9 244
LUGA-ROJA	P	135	53	18	28	84	74	56	55	13	50	43	109	698
<b>TOTAL ALGAS</b>	<b>M</b>	<b>2 288</b>	<b>1 585</b>	<b>2 868</b>	<b>1 110</b>	<b>1 407</b>	<b>1 258</b>	<b>1 132</b>	<b>1 029</b>	<b>411</b>	<b>942</b>	<b>988</b>	<b>2 712</b>	<b>17 730</b>
	<b>P</b>	<b>155</b>	<b>133</b>	<b>148</b>	<b>142</b>	<b>155</b>	<b>152</b>	<b>148</b>	<b>133</b>	<b>48</b>	<b>102</b>	<b>115</b>	<b>155</b>	<b>1 586</b>
<b>TOTAL PESCADOS</b>	<b>M</b>	<b>0</b>	<b>0</b>	<b>0</b>	<b>0</b>	<b>0</b>	<b>0</b>	<b>0</b>	<b>0</b>	<b>0</b>	<b>0</b>	<b>0</b>	<b>0</b>	<b>0</b>
	<b>P</b>	<b>0</b>	<b>0</b>	<b>0</b>	<b>0</b>	<b>0</b>	<b>0</b>	<b>0</b>	<b>0</b>	<b>0</b>	<b>0</b>	<b>0</b>	<b>0</b>	<b>0</b>
<b>TOTAL MOLUSCOS</b>	<b>M</b>	<b>0</b>	<b>0</b>	<b>0</b>	<b>0</b>	<b>0</b>	<b>0</b>	<b>0</b>	<b>0</b>	<b>0</b>	<b>0</b>	<b>0</b>	<b>0</b>	<b>0</b>
	<b>P</b>	<b>0</b>	<b>0</b>	<b>0</b>	<b>0</b>	<b>0</b>	<b>0</b>	<b>0</b>	<b>0</b>	<b>0</b>	<b>0</b>	<b>0</b>	<b>0</b>	<b>0</b>
<b>TOTAL CRUSTACEOS</b>	<b>M</b>	<b>0</b>	<b>0</b>	<b>0</b>	<b>0</b>	<b>0</b>	<b>0</b>	<b>0</b>	<b>0</b>	<b>0</b>	<b>0</b>	<b>0</b>	<b>0</b>	<b>0</b>
	<b>P</b>	<b>0</b>	<b>0</b>	<b>0</b>	<b>0</b>	<b>0</b>	<b>0</b>	<b>0</b>	<b>0</b>	<b>0</b>	<b>0</b>	<b>0</b>	<b>0</b>	<b>0</b>
<b>TOTAL OTRAS ESPECIES</b>	<b>M</b>	<b>0</b>	<b>0</b>	<b>0</b>	<b>0</b>	<b>0</b>	<b>0</b>	<b>0</b>	<b>0</b>	<b>0</b>	<b>0</b>	<b>0</b>	<b>0</b>	<b>0</b>
	<b>P</b>	<b>0</b>	<b>0</b>	<b>0</b>	<b>0</b>	<b>0</b>	<b>0</b>	<b>0</b>	<b>0</b>	<b>0</b>	<b>0</b>	<b>0</b>	<b>0</b>	<b>0</b>
<b>TOTAL GENERAL</b>	<b>M</b>	<b>2 288</b>	<b>1 585</b>	<b>2 868</b>	<b>1 110</b>	<b>1 407</b>	<b>1 258</b>	<b>1 132</b>	<b>1 029</b>	<b>411</b>	<b>942</b>	<b>988</b>	<b>2 712</b>	<b>17 730</b>
	<b>P</b>	<b>155</b>	<b>133</b>	<b>148</b>	<b>142</b>	<b>155</b>	<b>152</b>	<b>148</b>	<b>133</b>	<b>48</b>	<b>102</b>	<b>115</b>	<b>155</b>	<b>1 586</b>



**CHILE, MATERIA PRIMA Y PRODUCCION AÑO 2004**  
**POR ESPECIE Y MES**  
(En Toneladas)  
**PEPTONA**

<b>ESPECIE</b>		<b>ENE</b>	<b>FEB</b>	<b>MAR</b>	<b>ABR</b>	<b>MAY</b>	<b>JUN</b>	<b>JUL</b>	<b>AGO</b>	<b>SEP</b>	<b>OCT</b>	<b>NOV</b>	<b>DIC</b>	<b>Total</b>
ANCHOVETA	M	-	-	-	-	-	-	-	-	13	40	-	-	53
ANCHOVETA	P	-	-	-	-	-	-	-	-	3	7	-	-	10
CABALLA	M	35	310	230	221	353	130	104	90	103	1	11	88	1 674
CABALLA	P	9	73	57	54	84	32	26	22	24	-	3	21	405
DESECHO DE PESCADO	M	-	-	-	-	-	-	-	-	-	-	-	-	0
DESECHO DE PESCADO	P	8	23	45	56	51	85	92	62	58	102	67	1	630
JUREL	M	100	520	345	287	607	345	308	290	140	50	192	430	3 614
JUREL	P	24	122	85	70	148	84	74	70	33	12	46	103	871
SARDINA COMUN	M	-	20	-	-	-	-	-	-	-	-	-	-	20
SARDINA COMUN	P	-	4	-	-	-	-	-	-	-	-	-	-	4
JIBIA O CALAMAR ROJO	M	-	-	-	-	-	-	10	-	-	-	-	-	10
JIBIA O CALAMAR ROJO	P	-	-	-	-	-	-	2	-	-	-	-	-	2
TOTAL ALGAS	M	0	0	0	0	0	0	0	0	0	0	0	0	0
TOTAL ALGAS	P	0	0	0	0	0	0	0	0	0	0	0	0	0
TOTAL PESCADOS	M	135	850	575	508	960	475	412	380	256	91	203	518	5 381
TOTAL PESCADOS	P	41	222	187	180	283	181	192	154	118	121	116	125	1 920
TOTAL MOLUSCOS	M	0	0	0	0	0	0	10	0	0	0	0	0	10
TOTAL MOLUSCOS	P	0	0	0	0	0	0	2	0	0	0	0	0	2
TOTAL CRUSTACEOS	M	0	0	0	0	0	0	0	0	0	0	0	0	0
TOTAL CRUSTACEOS	P	0	0	0	0	0	0	0	0	0	0	0	0	0
<b>TOTAL GENERAL</b>	<b>M</b>	<b>135</b>	<b>850</b>	<b>575</b>	<b>508</b>	<b>960</b>	<b>475</b>	<b>422</b>	<b>380</b>	<b>256</b>	<b>91</b>	<b>203</b>	<b>516</b>	<b>5 371</b>
<b>TOTAL GENERAL</b>	<b>P</b>	<b>41</b>	<b>222</b>	<b>187</b>	<b>180</b>	<b>283</b>	<b>181</b>	<b>194</b>	<b>154</b>	<b>118</b>	<b>121</b>	<b>116</b>	<b>125</b>	<b>1 922</b>





**POR ESPECIE Y LINEA DE ELABORACION**  
(En toneladas)

ESPECIE	L1	L2	L3	L4	L5	L6	L7	L8	L9	L10	L11	L12	L13	L14	L15	L18	Total
CHOLGA	-	-	31	-	-	-	-	190	-	-	-	-	-	-	-	-	221
CHORITO	-	-	550	-	-	-	-	95	-	-	-	-	-	-	-	-	645
CHORO	-	-	3	-	-	-	-	-	-	-	-	-	-	-	-	-	3
CULENGUE	-	-	10	-	-	-	-	164	-	-	-	-	-	-	-	-	174
DESECHO DE MOLUSCO	-	-	52	-	-	-	-	199	-	-	-	-	10	-	-	-	261
HUEPO O NAVAJA DE MAR	-	-	261	-	-	-	-	412	-	-	-	-	-	-	-	-	673
JIBIA O CALAMAR ROJO	-	-	169	-	-	-	-	13	79	11	-	-	-	-	-	-	272
JULIANA O TAWERA	-	-	140	-	-	-	-	-	-	-	-	-	-	-	-	-	140
LAPA	-	-	7	-	-	-	-	744	-	-	-	-	-	-	-	-	771
LOCO	-	-	33	-	-	-	-	238	-	-	-	-	-	-	-	-	347
MACHA	-	-	3	-	-	-	-	8	-	-	-	-	-	-	-	-	11
MOLUSCO NO CLASIFICADO	-	-	8	-	-	-	-	88	-	-	-	-	-	-	-	-	76
NAVAJUELA	-	-	166	-	-	-	-	398	-	-	-	-	-	-	-	-	564
OSTION DEL NORTE	-	-	118	-	-	-	-	-	-	-	-	-	-	-	-	-	118
PULPO	-	-	3	-	-	-	-	-	-	-	-	-	-	-	-	-	3
TAQUILLA	-	-	2	-	-	-	-	-	-	-	-	-	-	-	-	-	2
TUMBAO	-	-	3	-	-	-	-	14	-	-	-	-	-	-	-	-	17
CAMARON ECUATORIANO O PENAEUE	-	-	1	-	-	-	-	-	-	-	-	-	-	-	-	-	1
CAMARON NAILON	-	-	51	-	-	-	-	-	-	-	-	-	-	-	-	-	51
CENTOLLA	-	-	32	-	-	-	-	5	-	-	-	-	-	-	-	-	37
CENTOLLA DEL NORTE	-	-	12	-	-	-	-	-	-	-	-	-	-	-	-	-	12
CENTOLLON	-	-	-	-	-	-	-	1	-	-	-	-	-	-	-	-	1
DESECHO DE CRUSTACEO	-	-	-	-	-	-	-	-	296	-	-	-	18	-	-	-	314
JAIBA	-	-	-	-	-	-	-	90	-	-	-	-	-	-	-	-	90
JAIBA MARMOLA	-	-	8	-	-	-	-	5	-	-	-	-	-	-	-	-	13
JAIBA MORA	-	-	1	-	-	-	-	-	-	-	-	-	-	-	-	-	1
JAIBA REINA	-	-	-	-	-	-	-	-	-	-	-	-	-	-	-	-	0
LANGOSTINO AMARILLO	-	-	4	-	-	-	-	-	-	-	-	-	-	-	-	-	4
LANGOSTINO COLORADO	-	-	6	-	-	-	-	-	-	-	-	-	-	-	-	-	8
PICOROCO	-	-	1	-	-	-	-	-	-	-	-	-	-	-	-	-	1
ERIZO	3	337	547	-	-	-	-	7	-	-	-	-	-	-	-	-	894
PEPINO DE MAR	-	-	-	-	-	-	-	-	-	-	-	-	-	-	-	-	0
TOTAL ALGAS	0	0	0	0	0	0	0	0	0	0	0	2 185	0	1 411	0	0	3 598
TOTAL PESCADOS	0	18 190	19 038	1 142	31	584	733	7 587	4 187	2 235	0	0	0	0	0	618	52 345
TOTAL MOLUSCOS	0	40	1 717	0	0	0	0	2 894	79	11	0	0	12	0	0	0	4 753
TOTAL CRUSTACEOS	0	0	116	0	0	0	0	101	296	0	0	0	18	0	0	0	531
TOTAL OTRAS ESPECIES	3	337	547	0	0	0	0	7	0	0	0	0	0	0	0	0	894
<b>TOTAL GENERAL</b>	<b>3</b>	<b>16 567</b>	<b>21 418</b>	<b>1 142</b>	<b>31</b>	<b>584</b>	<b>733</b>	<b>10 589</b>	<b>4 562</b>	<b>2 246</b>	<b>0</b>	<b>2 185</b>	<b>30</b>	<b>1 411</b>	<b>0</b>	<b>618</b>	<b>62 119</b>

L1 COCIDO  
L2 FRESCO - ENFRIADO  
L3 CONGELADO  
L4 SURIMI  
L5 SALADO - SECO  
L6 SALADO - HUMEDO  
L7 AHUMADO  
L8 CONSERVA  
L9 HARINA  
L10 ACEITE  
L11 AGAR - AGAR  
L12 ALGA SECA  
L13 DESHIDRATADO  
L14 ALGINATO  
L15 CARRAGENINA  
L16 PEPTONA

**CHILE, PRODUCCION DE BARCOS FABRICA AÑO 2004**  
**POR ESPECIE Y LINEA DE ELABORACION**  
**(En toneladas)**

ESPECIE	L3	L3.1	L3.2	L3.3	L3.4	L3.5	L3.6	L4	L9	Total
ALBACORA O PEZ ESPADA	-	57	-	-	-	-	-	-	-	57
ALFONSINO	-	25	-	-	-	-	-	-	-	25
ATUN ALETA AMARILLA	-	2	-	-	-	-	-	-	-	2
ATUN ALETA LARGA	-	-	-	-	1	-	-	-	-	1
AZULEJO	-	22	-	-	-	-	-	-	-	22
BACALAO DE PROFUNDIDAD	29	1 102	-	-	-	-	166	-	-	1 297
BROTULA	-	1 302	-	-	-	-	-	-	-	1 302
CABRILLA	-	4	-	-	5	-	-	-	-	9
CHANCHARRO	-	1	-	-	20	-	-	-	-	21
COJINOBA DEL NORTE	-	100	-	-	-	1	-	-	-	101
COJINOBA DEL SUR	-	262	-	-	-	-	3	-	-	265
COJINOBA MOTEADA	-	932	-	-	-	-	4	-	-	936
CONGRIO DORADO	-	1 691	-	1	-	-	268	-	-	1 960
DESECHO DE PESCADO	-	-	-	-	-	-	276	-	1 759	2 035
DORADO DE ALTURA	-	18	-	-	42	-	-	-	-	60
MARLIN	-	-	-	-	8	-	-	-	-	8
MATAHUIRA	-	1	-	-	-	-	-	-	-	1
MERLUZA DE COLA	2 007	710	-	4 831	9	12	98	2 211	247	10 123
MERLUZA DE TRES ALETAS	30	1 454	-	53	-	-	82	4 845	183	6 627
MERLUZA DEL SUR O AUSTRAL	9	6 776	-	225	-	-	930	-	-	7 940
ORANGE ROUGHY	-	357	-	-	-	-	-	-	-	357
PEJEGALLO	-	1	-	-	-	-	-	-	-	1
PEJERRATA	-	2	-	2	-	-	-	-	-	4
PESCADO NO CLASIFICADO	-	-	-	-	1	-	10	-	-	11
PEZ SOL	-	-	-	-	1	-	-	-	-	1
RAYA VOLANTIN	2	-	-	-	12	-	-	-	-	14
REINETA	-	1	-	11	-	-	-	-	-	12
SIERRA	-	1	-	-	1	-	-	-	-	2
TIBURON O MARRAJO	-	12	-	-	-	-	-	-	-	12
VIDRIOLA, PALOMETA, DORADO O TOREMO	-	1	-	-	-	-	-	-	-	1
<b>TOTAL ALGAS</b>	<b>0</b>	<b>0</b>	<b>0</b>	<b>0</b>	<b>0</b>	<b>0</b>	<b>0</b>	<b>0</b>	<b>0</b>	<b>0</b>
<b>TOTAL PESCADOS</b>	<b>2 077</b>	<b>14 834</b>	<b>0</b>	<b>5 123</b>	<b>100</b>	<b>13</b>	<b>1 835</b>	<b>7 056</b>	<b>2 169</b>	<b>33 207</b>
<b>TOTAL MOLUSCOS</b>	<b>0</b>	<b>0</b>	<b>0</b>	<b>0</b>	<b>0</b>	<b>0</b>	<b>0</b>	<b>0</b>	<b>0</b>	<b>0</b>
<b>TOTAL CRUSTACEOS</b>	<b>0</b>	<b>0</b>	<b>0</b>	<b>0</b>	<b>0</b>	<b>0</b>	<b>0</b>	<b>0</b>	<b>0</b>	<b>0</b>
<b>TOTAL OTRAS ESPECIES</b>	<b>0</b>	<b>0</b>	<b>0</b>	<b>0</b>	<b>0</b>	<b>0</b>	<b>0</b>	<b>0</b>	<b>0</b>	<b>0</b>
<b>TOTAL GENERAL</b>	<b>2 077</b>	<b>14 834</b>	<b>0</b>	<b>5 123</b>	<b>100</b>	<b>13</b>	<b>1 835</b>	<b>7 056</b>	<b>2 169</b>	<b>33 207</b>

L3	· CONGELADO	L3.5	· CONGELADO - HUEVOS
L3.1	· CONGELADO - HG	L3.6	· CONGELADO - OTROS (Mejillas, Barbillas, etc)
L3.2	· CONGELADO - DESCABEZADO	L4	· SURIMI
L3.3	· CONGELADO - FILETE	L9	· HARINA
L3.4	· CONGELADO - ENTERO		

**CHILE, PRODUCCION DE BARCOS FABRICA EN AGUAS INTERNACIONALES AÑO 2004**  
**POR ESPECIE Y LINEA DE ELABORACION**  
**(En toneladas)**

ESPECIE	L3	L3.1	L3.2	L3.3	L3.4	L3.5	L3.6	L4	L9	Total
ALBACORA O PEZ ESPADA	-	123	-	-	-	-	-	-	-	123
ATUN ALETA AMARILLA	-	2	-	-	1	-	-	-	-	3
ATUN ALETA LARGA	-	-	-	-	3	-	-	-	-	3
AZULEJO	-	58	-	-	-	-	-	-	-	58
BACALAO DE PROFUNDIDAD	107	983	-	-	-	-	114	-	-	1 204
DESECHO DE PESCADO	-	-	-	-	-	-	-	-	265	265
DORADO DE ALTURA	-	-	-	-	1	-	-	-	-	1
DRACO RAYADO	-	-	-	-	1 047	-	-	-	-	1 047
MERLUZA DE COLA	-	-	-	115	-	-	-	265	-	380
MERLUZA DE TRES ALETAS	-	52	-	55	-	-	-	2 019	198	2 324
PESCADO NO CLASIFICADO	-	1	-	-	-	-	-	-	-	1
PEZ SOL	-	-	-	-	2	-	-	-	-	2
TIBURON O MARRAJO	-	31	-	-	-	-	-	-	-	31
VIDRIOLA, PALOMETA, OORADO O TOREMO	-	7	-	-	-	-	-	-	-	7
<b>TOTAL ALGAS</b>	0	0	0	0	0	0	0	0	0	0
<b>TOTAL PESCADOS</b>	107	1 257	0	170	1 054	0	114	2 284	463	5 449
<b>TOTAL MOLUSCOS</b>	0	0	0	0	0	0	0	0	0	0
<b>TOTAL CRUSTACEOS</b>	0	0	0	0	0	0	0	0	0	0
<b>TOTAL OTRAS ESPECIES</b>	0	0	0	0	0	0	0	0	0	0
<b>TOTAL GENERAL</b>	<b>107</b>	<b>1 257</b>	<b>0</b>	<b>170</b>	<b>1 054</b>	<b>0</b>	<b>114</b>	<b>2 284</b>	<b>463</b>	<b>5 449</b>

L3	CONGELADO	L3 5	CONGELADO - HUEVOS
L3 1	CONGELADO - HG	L3.6	CONGELADO - OTROS (Mejillas, Barbillas, etc)
L3 2	CONGELADO - DESCABEZADO	L4	SURIMI
L3 3	CONGELADO - FILETE	L9	HARINA
L3 4	CONGELADO - ENTERO		



## V.- PLANTAS PESQUERAS

Se presentan las Plantas Pesqueras que operaron e informaron durante el año 2004, por región y línea de elaboración.

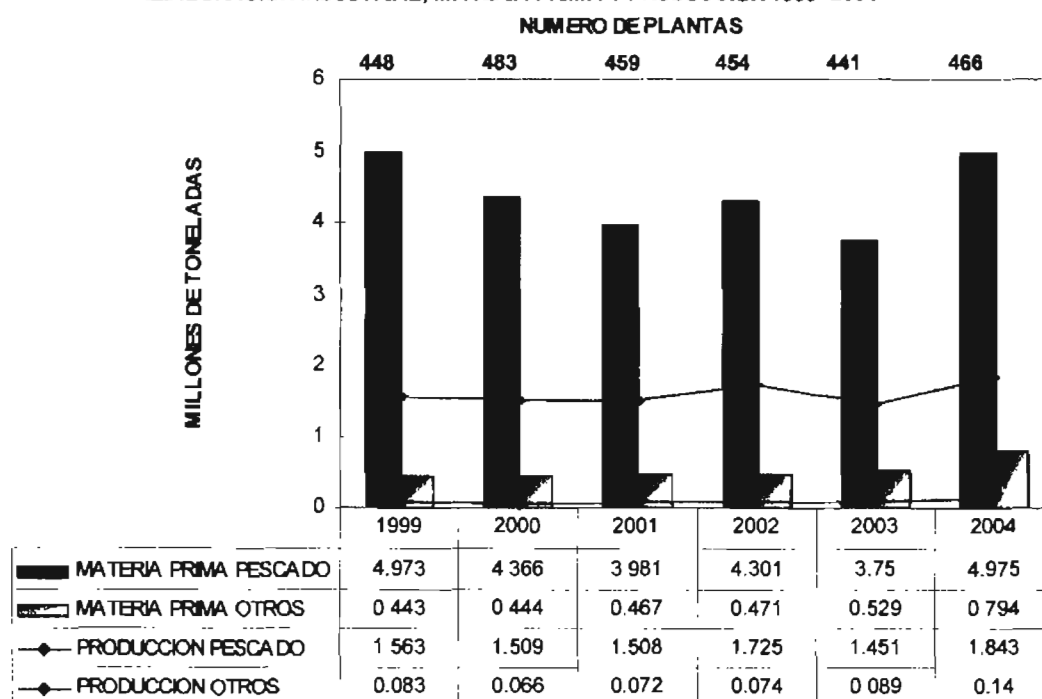
Además, un gráfico que muestra las variaciones del número de plantas que informaron actividades por región entre los años 2003 y 2004.

## SUBSECTOR ELABORACION INDUSTRIAL

El número de plantas que registraron operación durante el año 2004 fue de 466, un 6% superior al año anterior, las cuales, con un total de 5.760.813 toneladas de materia prima, obtuvieron un total de 1.981.604 toneladas de producto final, excluida la producción realizada a bordo de Barcos Fábrica.

La mayor cantidad de plantas de proceso, se sigue registrando en la X región, con un aumento del 5% en comparación al año 2003.

ELABORACION INDUSTRIAL, MATERIA PRIMA Y PRODUCCION 1999 -2004



## PLANTAS PESQUERAS

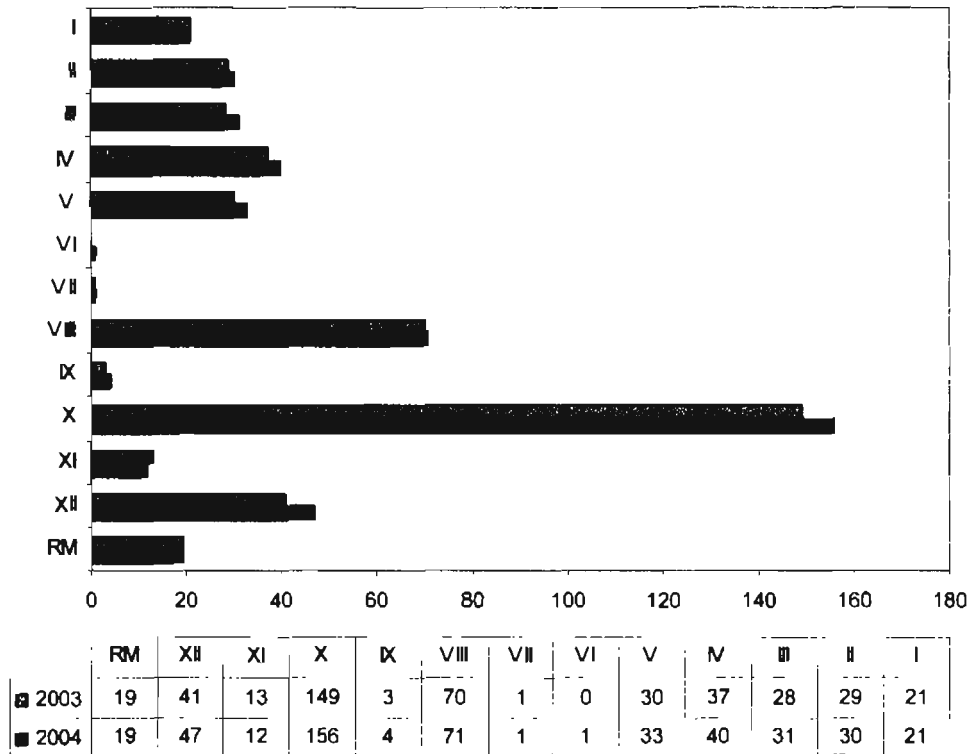
La distribución regional de las plantas que informaron actividades durante el año 2004, por línea de elaboración fue la siguiente:

LINEAS DE ELABORACION	REGION													TOTAL
	I	II	III	IV	V	VI	VII	VIII	IX	X	XI	XII	RM	
Harina	5	2	2	4	2	0	0	17	0	4	1	0	0	37
Congelado	6	10	8	28	29	1	1	40	1	116	11	40	12	303
Conserva	1	0	2	5	0	0	0	14	0	22	0	8	2	54
Fresco - Enfriado	12	16	11	17	13	0	1	15	2	78	8	32	10	215
Ahumado	0	0	0	1	0	0	0	2	3	19	0	0	1	26
Salado	8	3	0	0	0	0	0	2	0	4	0	0	0	17
Otras	8	9	17	8	3	0	0	37	0	20	2	8	5	117
<b>Nº de Plantas</b>	<b>21</b>	<b>30</b>	<b>31</b>	<b>40</b>	<b>33</b>	<b>1</b>	<b>1</b>	<b>71</b>	<b>4</b>	<b>156</b>	<b>12</b>	<b>47</b>	<b>19</b>	<b>466</b>

Obs. Existen plantas que procesan en más de una línea de elaboración.

**GRAFICO 21**

**Nº DE PLANTAS DE PROCESO POR REGION 2003 - 2004**



**GRAFICO 21.-** Chile, número de plantas de proceso que informaron actividades durante los años 2003 y 2004, por región

**GRAFICO 22**

DISTRIBUCION REGIONAL DE LAS PLANTAS QUE INFORMARON ACTIVIDADES DURANTE EL AÑO 2004, POR LINEA DE ELABORACION							
Harina	Congelado	Conserva	Fresco-enfriado	Ahumado	Salado	Otras	
5	6	1	12	0	8	8	IQUIQUE
2	10	0	16	0	3	9	ANTOFAGASTA
2	8	2	11	0	0	17	CALDERA
4	28	5	17	1	0	8	COQUIMBO
2	29	0	13	0	0	3	VALPARAISO
0	12	2	10	1	0	7	R.M.
0	1	0	0	0	0	0	PICHILEMU
0	1	0	1	0	0	0	CONSTITUCION
17	40	14	15	2	2	37	TALCAHUANO
0	1	0	2	3	0	0	TEMUCO
4	116	22	78	19	4	20	PUERTO MONTT
1	11	0	8	0	0	2	AYSEN
0	40	8	32	0	0	8	PUERTO WILLIAMS
							PUNTA ARENAS

**GRAFICO 22.-** Chile, número de plantas que informaron actividades el año 2004, por región y línea de elaboración





















