

## BOLETÍN REGIÓN DE LOS LAGOS

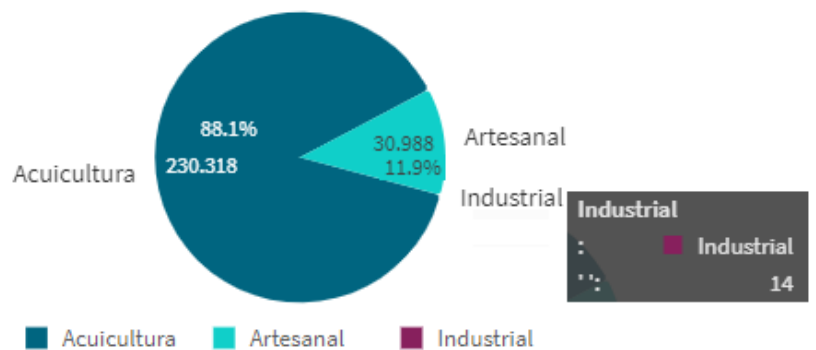
Dada sus características costeras y la presencia de archipiélagos, la región de Los Lagos reúne a gran cantidad de los agentes artesanales del país, reflejando la importancia de la actividad pesquera para la zona, a lo que se suma una alta presencia a nivel acuícola, principalmente en lo que refiere a la cantidad de centros de cultivo inscritos. Este boletín pretende ser una herramienta para presentar estos datos sectoriales de forma trimestral, con el propósito de informar a la comunidad las características zonales en torno a la pesca y acuicultura, además de ser una guía para la correcta toma de decisiones por parte de autoridades tanto locales como nacionales.

### DESEMBARQUE TOTAL REGIONAL (T)

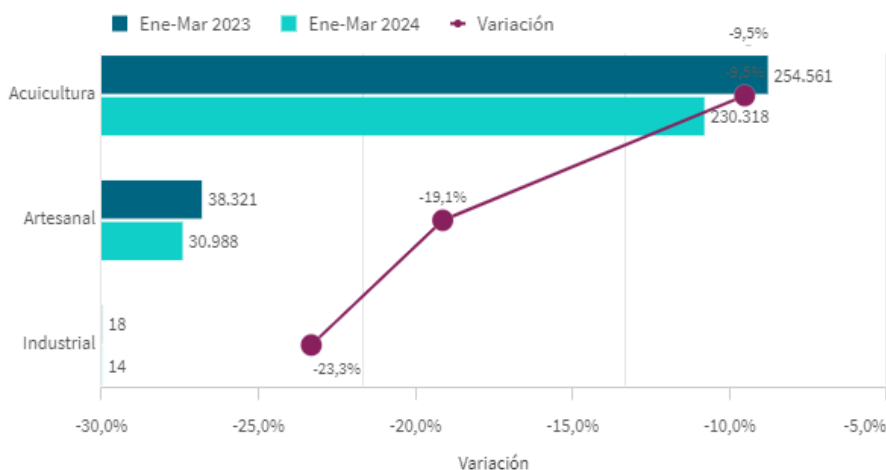
Total Desembarque Regional Trimestral Actual

**261.319**  
292.900 Trimestre Anterior

Desembarque Total Región de Los Lagos Ene-Mar 2024



Variación del desembarque total región de Los Lagos

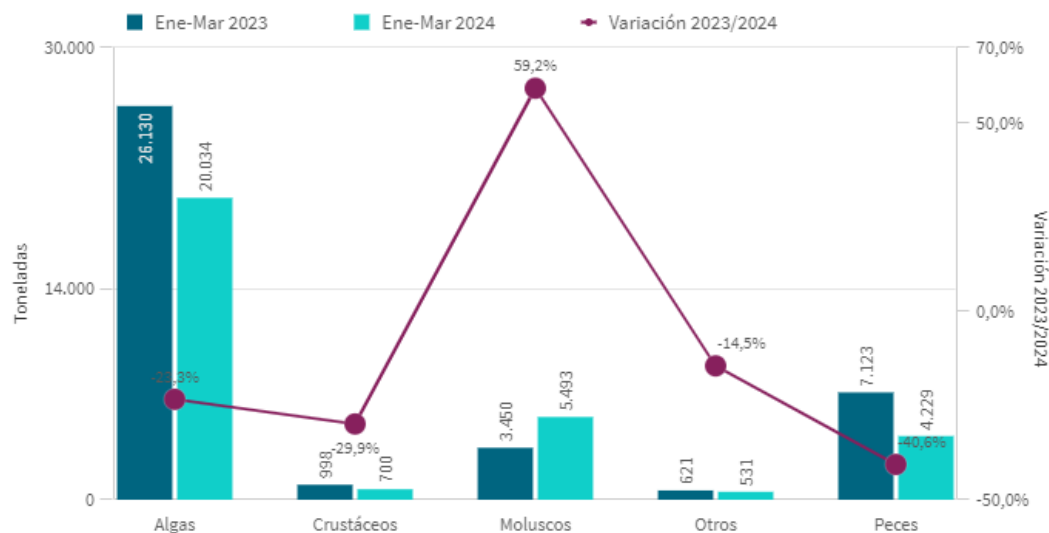


El desembarque total regional al primer trimestre del 2024 fue de 261.319 toneladas (T), registrando una disminución del 11% con respecto a igual período de 2023. En relación al sector con mayor desembarque corresponde a la acuicultura, lo que significa un 88% del total regional. El desembarque artesanal sumó con 30.988 toneladas.

## SECTOR ARTESANAL (T)

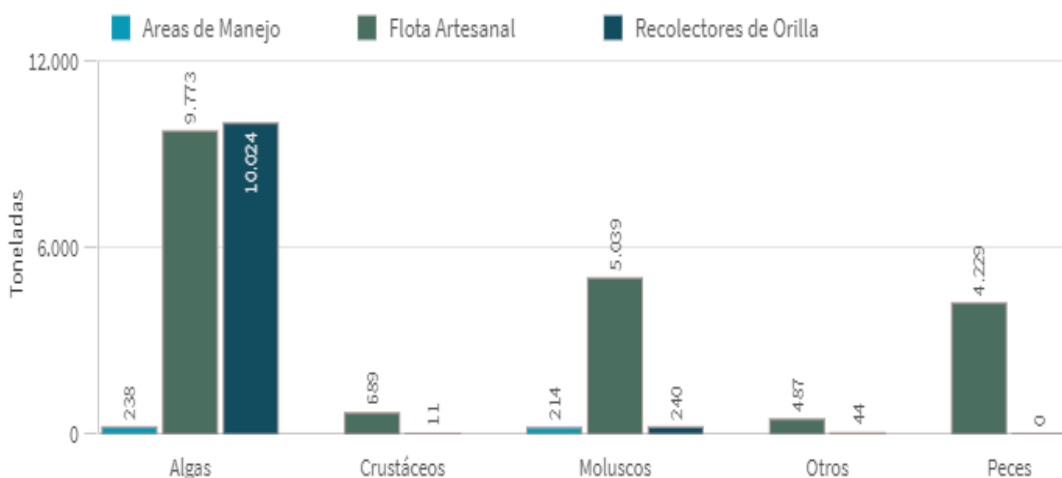
En el período de análisis, las especies del tipo algas registraron la mayor participación en el desembarque artesanal con 65%, equivalente a 20.034 toneladas extraídas, disminuyendo 23,3% respecto de igual período del año anterior. En el segundo lugar estuvo el grupo peces con 14% de participación, igual a 4.229, registrando una baja de 41%. El grupo moluscos ocupó el tercer lugar, lo que representan un 18% del total extraído. Finalmente el grupo crustáceos y Otros representaron el 2,3% y 1,7% del desembarque artesanal.

Desembarque por grupo de especie



## DESEMBARQUE POR SUBSECTOR (T)

Desembarque por subsector



Nota: el grupo "Otros" considera a todas las especies únicas en su grupo

En el período de análisis, en el grupo algas, la actividad extractiva con mayor presencia corresponde a recolectores de orilla con 50% de participación. En cuanto a la flota artesanal, tiene una presencia del 48%.

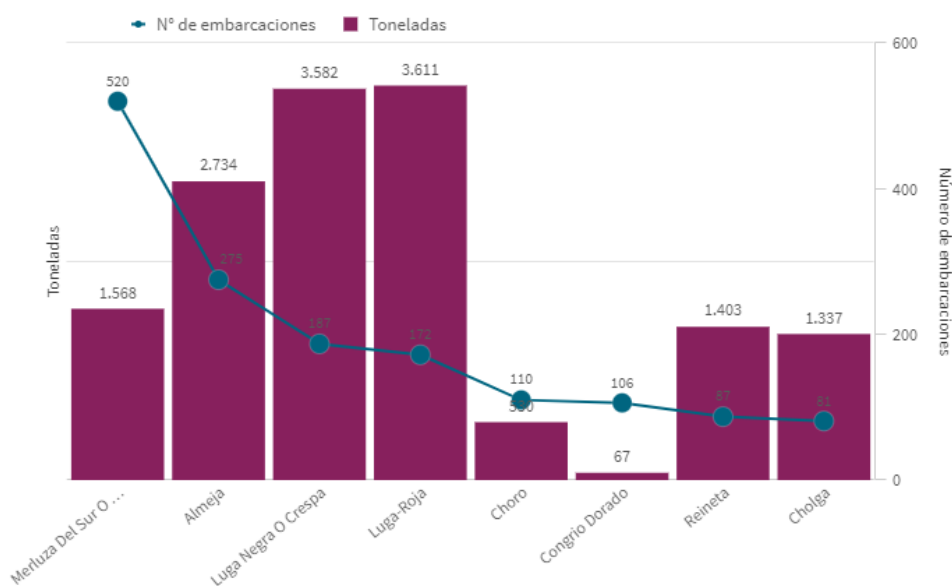
### REGISTROS 2024: RELACIÓN INSCRITOS - OPERACIÓN REGIÓN DE LOS LAGOS/NACIONAL

El Registro Pesquero Artesanal (RPA) en la región de Los Lagos representa el 35% a nivel nacional. Recolector de orilla es un categoría que incluye una alta proporción de inscritos en la región y que alcanza aproximadamente al 47% del total nacional. Al desglosar por género, las recolectoras de orillas inscritas representan el 60% de la categoría dentro de la región, y concentran un 32% de la operación a nivel nacional.

Relación Registros Inscritos/operando región/Nacional		Inscritos			Operación		
		Región	Nacional	%	Región	Nacional	%
<b>Sector Pesquero Artesanal</b>							
Categoría Recolector	Femenino	13.579	22.743	60%	826	2.539	32%
	Masculino	21.942	52.125	42%	665	3.694	18%
	<b>Total</b>	<b>35.521</b>	<b>74.868</b>	<b>47%</b>	<b>1.491</b>	<b>6.293</b>	<b>24%</b>
<b>Recolectores Operación Buzos apnea</b>							
Categoría Buzo	Femenino	29	60	48%	0	2	0%
	Masculino	4.830	11.000	44%	906	2.237	41%
	<b>Total</b>	<b>4.859</b>	<b>11.060</b>	<b>44%</b>	<b>906</b>	<b>2.239</b>	<b>40%</b>
Total Pescadores Inscritos	Femenino	13.657	26.667	51%			
	Masculino	23.068	77.038	30%			
	<b>Total</b>	<b>36.725</b>	<b>103.705</b>	<b>35%</b>			
Embarcaciones Artesanales		3.094	13.421	23%	1.347	5.911	23%
Organizaciones Artesanales		584	1.874	31%			
Áreas de Manejo		293	797	37%	22	142	15%
<b>Sector Acuicultura</b>							
Algas		687	1.045	66%	424	540	79%
Moluscos		1.260	1.523	83%	917	1.053	87%
Salmonídeos (Agua dulce)		141	441	32%	71	176	40%
Salmonídeos (Mar)		498	1.351	37%	166	361	46%
<b>Plantas elaboradoras</b>							
Plantas		192	803	24%	171	691	25%
<b>Embarcaciones Industriales</b>							
Naves Industriales		18	459	4%	0	55	-
<b>Comercializadores</b>							
Comercializadoras		2.490	9.831	25%	515	1.884	27%

### OPERACIÓN ARTESANAL

Número de embarcaciones operando por especie

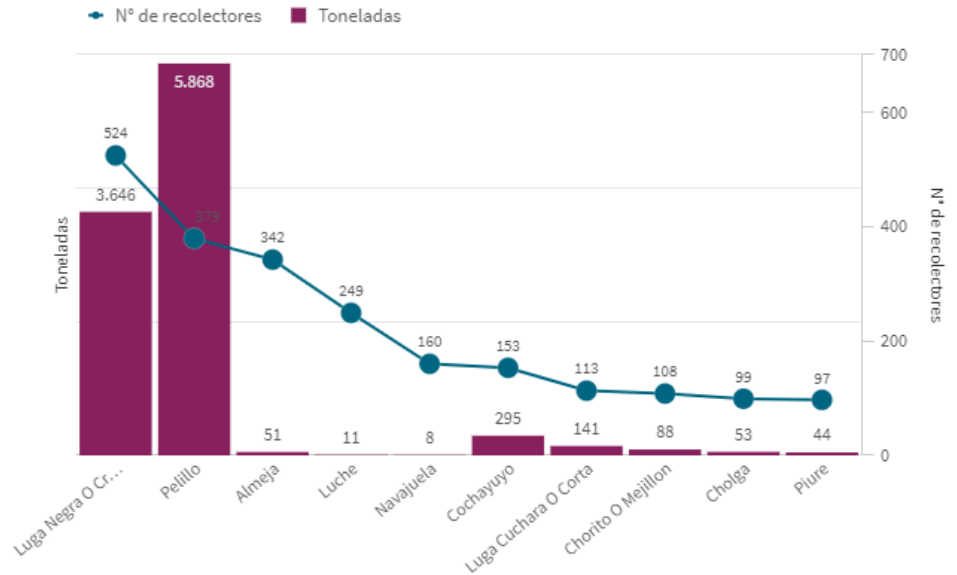


Respecto de la flota artesanal, el desembarque del recurso merluza del sur concentra el mayor número de embarcaciones operando en el periodo de enero a marzo 2024, representando un 39% del total de la flota que opera en la región de Los Lagos; seguido de la flota para la luga roja y negra con una representación de un 13% para ambas.

## OPERACIÓN ARTESANAL

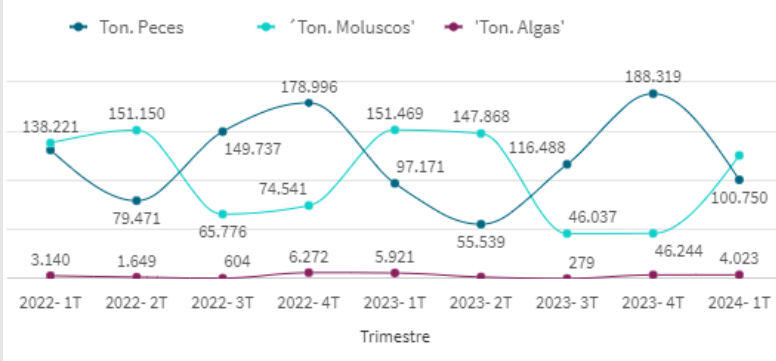
En la actividad de recolección de orilla, las especies con mayor presencia corresponden a pelillo y luga negra, aportando muy significativamente a los recursos mayormente extraídos en la región.

Número de recolectores operando por especie



## ACUICULTURA

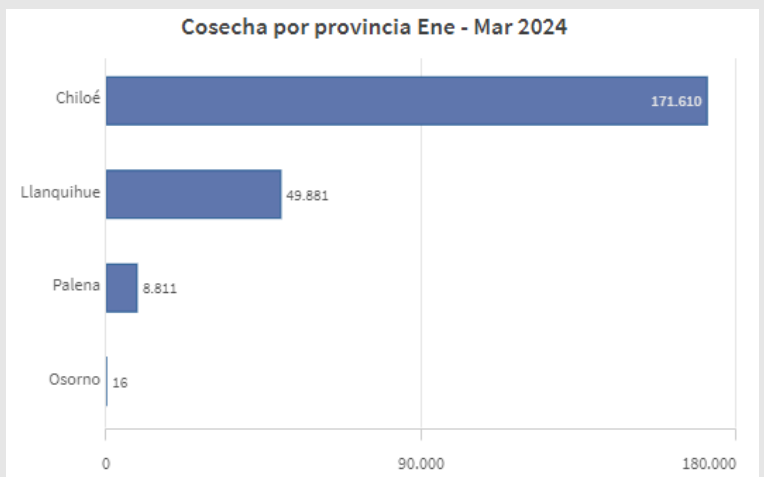
Evolución de las cosechas por trimestre en la Región de los Lagos



Al revisar el comportamiento de las cosechas desde centros de cultivos, se observa que tiene una tendencia cíclica con aumento o disminución en los totales trimestrales.

Respecto al total cosechado en el período de análisis, la provincia de Chiloé aportó el 75% del volumen, en segundo lugar de importancia destaca la provincia de Llanquihue con un 21% del total.

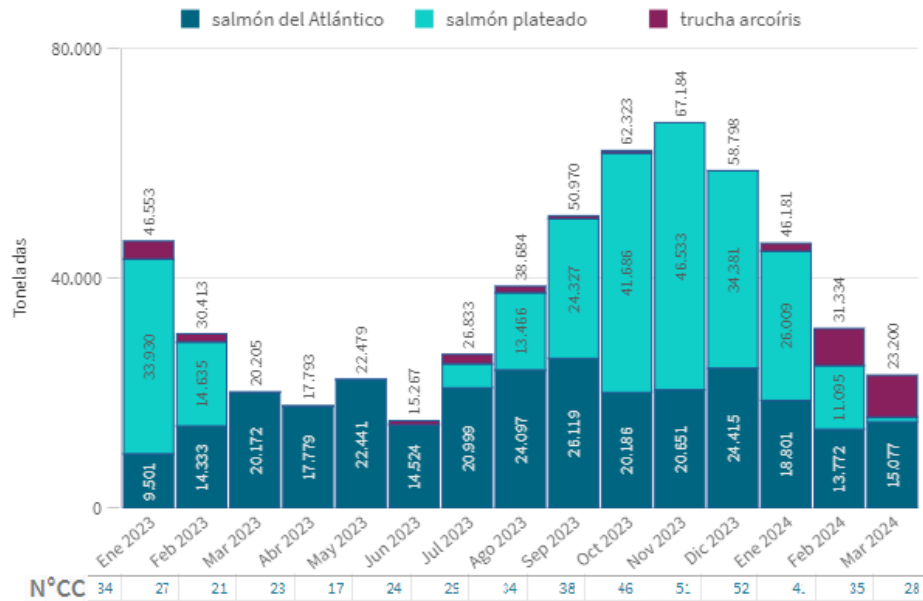
Cosecha por provincia Ene - Mar 2024



## COSECHA/ SALMÓNIDOS

Al analizar la actividad acuícola, el salmón del Atlántico tuvo la mayor participación en las cosechas, 51% en los últimos quince meses, le siguió el salmón plateado o coho con una participación del 45% en términos de cosecha.

Cosecha de salmónidos por mes y año

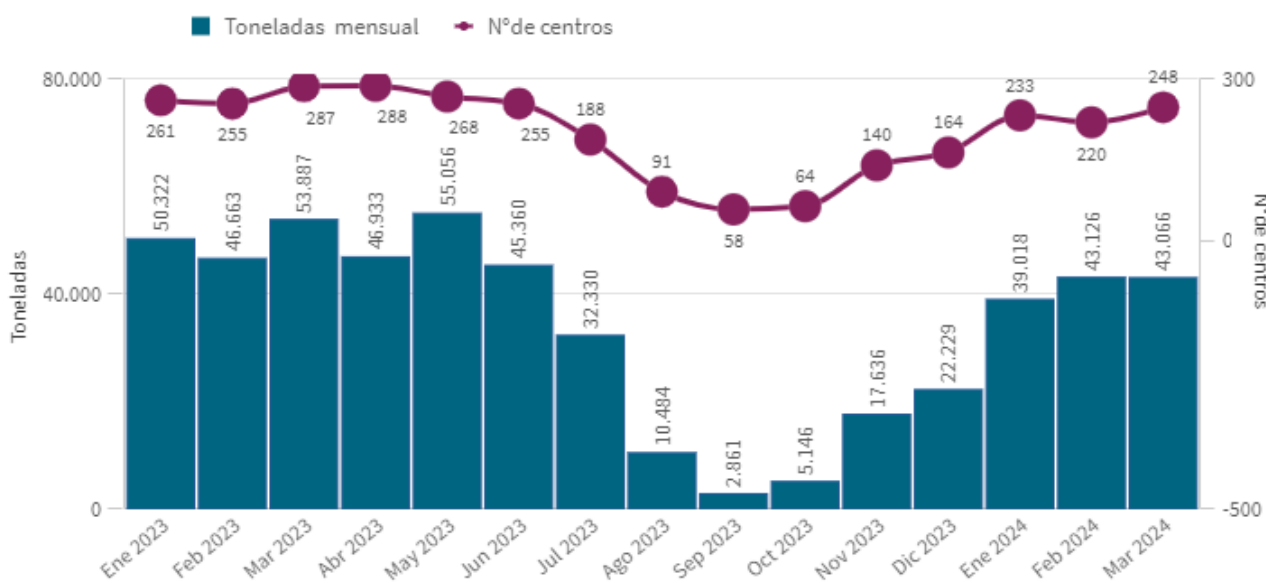


## COSECHA/ CHORITO O MEJILLÓN

En el período de análisis, la especie chorito o mejillón muestra una fuerte concentración en los volúmenes de cosecha en los primeros meses del año.

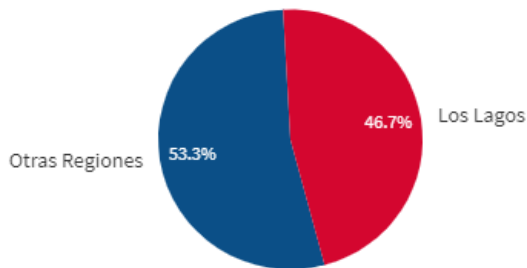
Este primer trimestre del año 2024 presenta una fuerte disminución del 17% del total cosechado a igual período anterior, lo que también se ve reflejado en la cantidad de centros realizando la actividad.

Cosecha de Choritos por mes y año



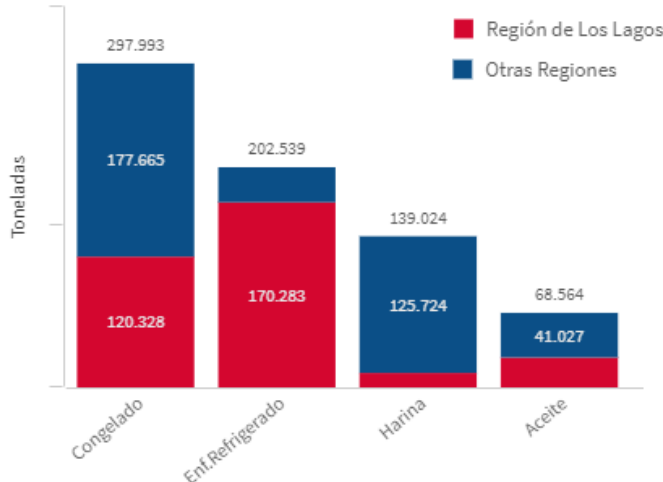
## PLANTAS DE ELABORACIÓN

Elaboración en plantas de proceso en ton.  
Ene-Mar 2024



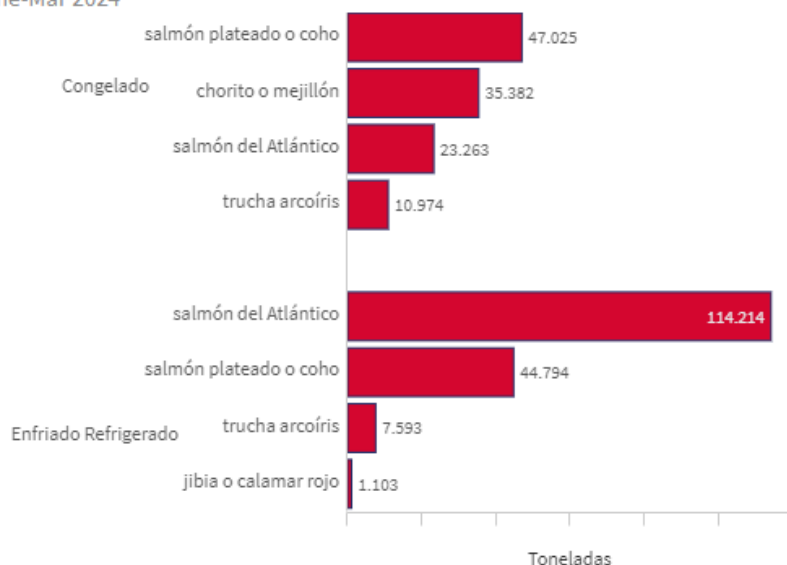
	Toneladas
<b>Total Nacional</b>	<b>772.932</b>
Los Lagos	338.419
Otras Regiones	434.513

Producción en plantas proceso en ton. región Los Lagos/Nacional  
Ene-Mar 2024



## PRINCIPALES ESPECIES POR LÍNEA DE ELABORACIÓN

Principales especies por línea de elaboración región de los Lagos  
Ene-Mar 2024



La producción total del primer trimestre 2024 fue de 772.932 T, con un aumento del 22% respecto del mismo período 2023. A nivel nacional representa un 46,7% de la producción.

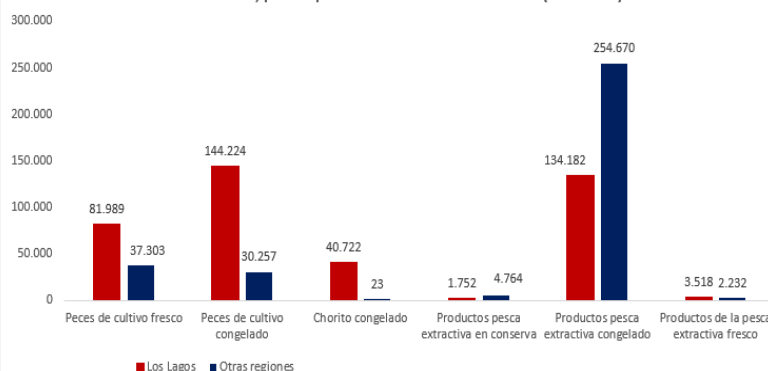
Según nivel de producción, destacan enfriado refrigerado y congelado. En lo que respecta a la línea de procesamiento "enfriado refrigerado" concentra un 84% del procesamiento a nivel nacional. Por otro lado, la línea de procesamiento "congelado" concentró una participación de un 40% en relación a lo que procesan las plantas a nivel nacional.

Al desglosar la línea de procesamiento "enfriado refrigerado" la especie con mayor actividad corresponde a salmón del Atlántico, con un 67%. Con respecto a la línea "congelados", la especie salmón plateado o coho representa el 39%, lo que equivale a 47.025 T, seguido de la especie chorito o mejillón con un 29%.

## ESTADÍSTICAS REGIONALES DE EXPORTACIONES



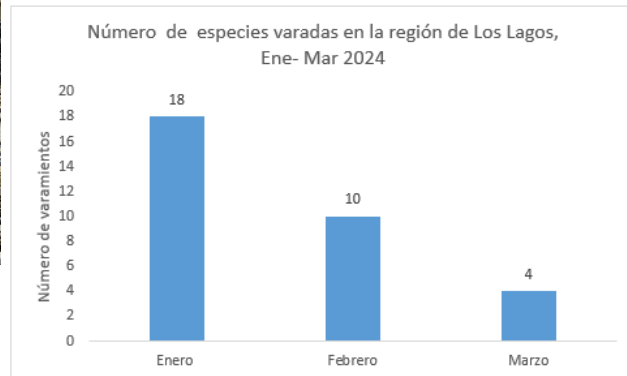
Exportaciones autorizadas por Sernapesca, según tipo de producto y región de plantas elaboradoras, para el período Enero a Marzo del 2024 (Toneladas)



El 82% de los salmones frescos y congelados que se exportaron en el primer trimestre del 2024 fueron elaborados en la región de Los Lagos. Por otro lado, en cuanto a la producción de choritos, el 99% fue elaborado en esta región.

## CONSERVACIÓN & BIODIVERSIDAD: ACCIONES DE RESCATE

Durante el primer trimestre del año 2024 se registraron 32 especímenes varados en la región de Los Lagos, de estos, 7 correspondieron a lobo marino común (*Otaria flavescens*), 23 a pingüino de magallanes (*Spheniscus magellanicus*), 1 a pingüino de Humboldt (*Spheniscus humboldti*), 1 a delfín austral (*Lagenorhynchus australis*).



## “En Semana Santa se movilizaron cerca de 5 mil toneladas de recursos y productos pesqueros en el país”

Un balance positivo en términos de fiscalización realizó el Servicio Nacional de Pesca y Acuicultura al término de Semana Santa 2024, donde disminuyó la cantidad de toneladas de pesca ilegal pese al mayor número de acciones de fiscalización ejecutadas y al total de la pesca controlada. “Lo anterior, da cuenta de un buen cumplimiento normativo por parte de usuarios pescadores, transportistas y comercializadores”, indicó la Directora Nacional de Sernapesca, Soledad Tapia.

“Este año tuvimos un mayor despliegue de nuestros fiscalizadores y fiscalizadoras, desde Arica a Tierra del Fuego. Los operativos desplegados a lo largo de Chile, desde el 11 al 31 de marzo, involucraron una intensa actividad conjunta con la Red Sustenta, incluyendo instituciones, como: Carabineros, el Servicio de Impuestos Internos (SII), Servicio de Salud, la Armada y otros, reflejando un esfuerzo sin precedentes en la coordinación intersectorial para la vigilancia y control de las actividades pesqueras” indicó la Directora Nacional de Sernapesca.

Además, resaltó la coordinación entre macrozonas enfocadas a las conductas de mayor riesgo que vulneran la sustentabilidad en la cadena de valor de los recursos pesqueros. “En total, como Sernapesca contabilizamos 543 operativos de fiscalización, de los cuales detectamos infracciones en 85 de ellos. Se controlaron 4.812 toneladas de recursos y productos provenientes de la pesca y la acuicultura en todo el país. De ese total, se incautaron 67 toneladas de pesca ilegal (principalmente Chorito 18,2 ton; Reineta 7,8 ton y Merluza común 6,5 ton), es decir, sólo un 1,4% del total controlado resultó no cumplir con la normativa vigente. Cabe destacar también, que controlamos 2.186 medios de transporte de recursos pesqueros y acuícolas y 23 vehículos fueron incautados por no contar con la documentación exigida”, detalló Soledad Tapia.

