

## DESEMBARQUE PLAN DE MANEJO DEL GOLFO DE ARAUCO

**Cifras preliminares de desembarque artesanal por mes , recurso Huevo , Navajuela y Taquilla año 2024.**

Incluye caletas de Puerto Norte Isla Santa María, Puerto Sur Isla Santa María, Punta Lavapie, Llico, Tubul, Arauco y Laraquete.

| HUEPO O NAVAJA DE MAR |  |                               |        |
|-----------------------|--|-------------------------------|--------|
| Mes                   | LIMITE DE EXTRACCION MÁXIMO (LEM) en Toneladas | CANTIDAD EXTRAIDA (toneladas) | SALDO  |
| 1                     | 300,000  | 251,227                       | 48,773 |
| 2                     | 300,000  | 308,617                       | 40,156 |
| 3                     | 215,000  | 184,834                       | 70,322 |
| 4                     | 25,000   | 34,422                        | 60,900 |
| 5                     | 25,000   | 0,000                         | 0,000  |
| 6                     | 0,000  | 0,000                         | 0,000  |
| 7                     | 0,000  | 0,000                         | 0,000  |
| 8                     | 0,000  | 0,000                         | 0,000  |
| 9                     | 70,000   | 0,000                         | 0,000  |
| 10                    | 0,000  | 0,000                         | 0,000  |
| 11                    | 0,000  | 0,000                         | 0,000  |
| 12                    | 265,000  | 0,000                         | 0,000  |
| <b>total</b>          | <b>1.200</b>                                   | <b>779,100</b>                |        |

| NAVAJUELA    |  |                               |          |
|--------------|--|-------------------------------|----------|
| Mes          | LIMITE DE EXTRACCION MÁXIMO (LEM) en Toneladas | CANTIDAD EXTRAIDA (toneladas) | SALDO    |
| 1            | 494,000  | 43,608                        | 450,392  |
| 2            | 469,000  | 120,435                       | 798,957  |
| 3            | 475,000  | 130,935                       | 1143,022 |
| 4            | 407,000  | 71,347                        | 1478,675 |
| 5            | 407,000  | 0,000                         | 1885,675 |
| 6            | 459,000  | 0,000                         | 2344,675 |
| 7            | 610,000  | 0,000                         | 2954,675 |
| 8            | 913,000  | 0,000                         | 3867,675 |
| 9            | 790,000  | 0,000                         | 4657,675 |
| 10           | 956,000  | 0,000                         | 5613,675 |
| 11           | 697,000  | 0,000                         | 6310,675 |
| 12           | 269,000  | 0,000                         | 6579,675 |
| <b>total</b> | <b>6.946</b>                                   | <b>366,325</b>                |          |

| TAQUILLA     |  |                               |          |
|--------------|--|-------------------------------|----------|
| Mes          | LIMITE DE EXTRACCION MÁXIMO (LEM) en Toneladas | CANTIDAD EXTRAIDA (toneladas) | SALDO    |
| 1            | 2162,000                                       | 0,000                         | 2162,000 |
| 2            | 0,000  | 0,309                         | 2161,691 |
| 3            | 0,000  | 22,977                        | 2138,714 |
| 4            | 0,000  | 0,270                         | 2138,444 |
| 5            | 0,000  | 0,000                         | 2138,444 |
| 6            | 0,000  | 0,000                         | 2138,444 |
| 7            | 0,000  | 0,000                         | 2138,444 |
| 8            | 0,000  | 0,000                         | 2138,444 |
| 9            | 0,000  | 0,000                         | 2138,444 |
| 10           | 0,000  | 0,000                         | 2138,444 |
| 11           | 0,000  | 0,000                         | 2138,444 |
| 12           | 0,000  | 0,000                         | 2138,444 |
| <b>total</b> | <b>2.162</b>                                   | <b>23,556</b>                 |          |

Fuente de datos: Sistema de acceso a la Plataforma de Información Institucional (Reporteador)

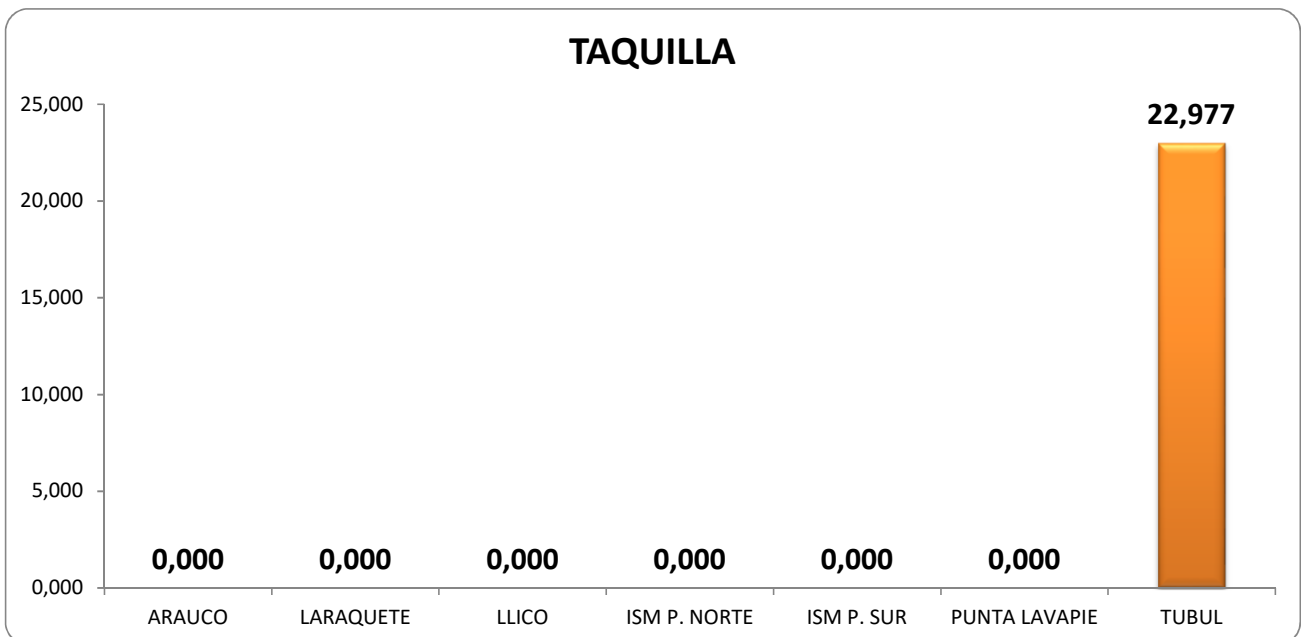
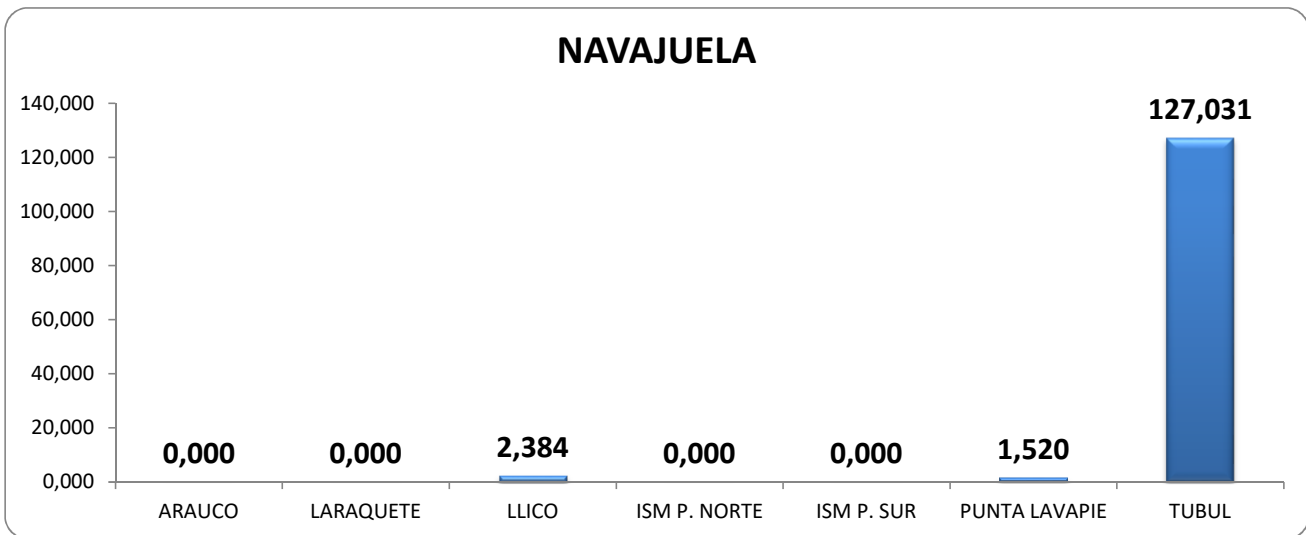
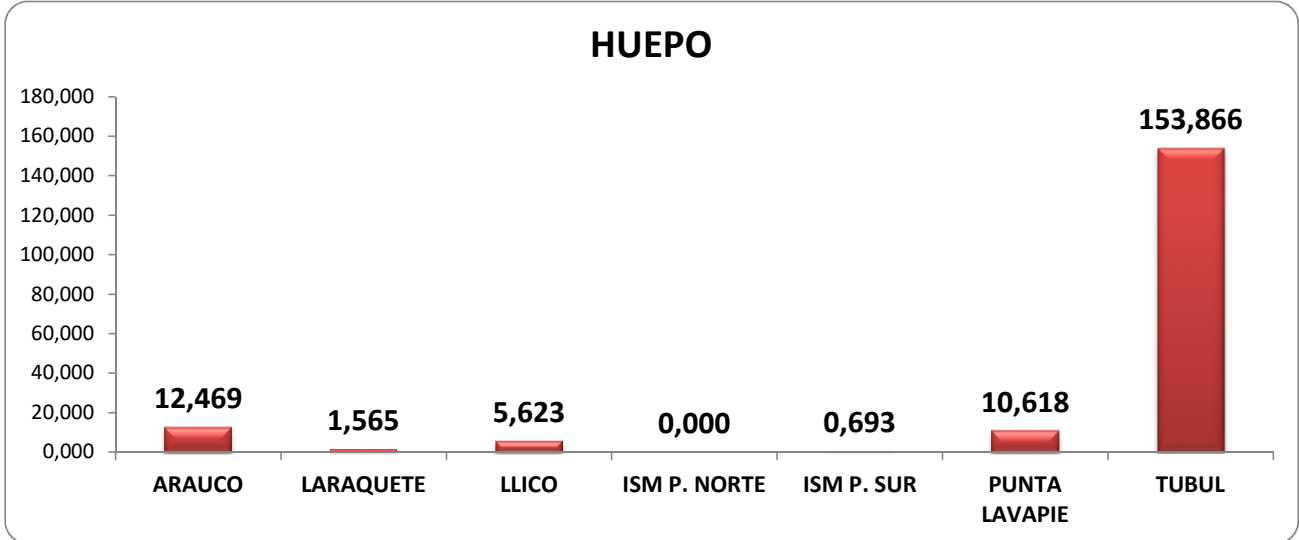
Oficina de Coronel

Obs: Datos disponibles al 17.04.2024

Responsable: CLAUDIO SANHUEZA - RODRIGO MONTAÑA

## DESEMBARQUE PLAN DE MANEJO DEL GOLFO DE ARAUCO

DESEMBARQUE POR CALETA EXPRESADO EN TONELADAS  
(\*Información del mes de MARZO 2024)



## DESEMBARQUE PLAN DE MANEJO DEL GOLFO DE ARAUCO

DESEMBARQUE POR CALETA EXPRESADO EN TONELADAS  
(\*Información del mes de ABRIL 2024)

