



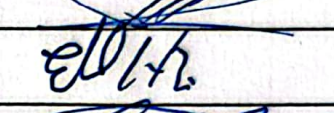


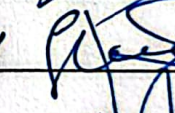

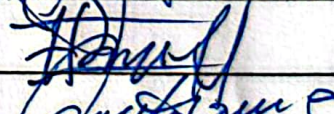




REUNION DE CORFODEPA A.G.

CUENTA PUBLICA 4° INFORME

FECHA : 29/05/2026

TEMAS A TRATAR :

1	SE DA INICIO A LA REUNION A LAS 17:10 PM, EL PRESIDENTE DA LA BIENVENIDA A ESTA REUNION DANDO LA PALABRA PARA LA PRESENTACION A LA ADMINISTRADORA DE LA CALETA.
2	COMIENZA LA PRESENTACIÓN DANDO A CONOCER TODOS LOS INGRESOS DEL PERIODO MARZO 2025 A FEBRERO 2026 COMO SEÑALA LA LEY DE CALETA 21.027.
3	SE PRESENTA TODOS LOS GASTOS EN ITEMS DESGLOSADOS CON SUS RESPALDOS CORRESPONDIENTES
4	SE FINALIZA MENCIONANDO LOS APORTES Y LOS SALDOS QUE QUEDAN DURANTE EL PERIODO.

NOMBRE ASISTENTES	ORGANIZACIÓN	FIRMA
1 José Lito García	Alcalde de Man	
2 Lore Rojas	STILOS/Vuehco	
3 Cristian Muñoz	Quochile	
4 Elio Hernández	STI Coral	
5 Juan Fabio Rojas	Redes Telbun	
6 CARMEN DÍAZ	STI Chonchi	
7 Paulino GARCÍA A.	ELCOM Ltda.	
8 Jacobo Jaramila D.	Sect. STI Río Negro	
9 Juana María	Administración	
10 María Eduvina Zanetti	STI Río Aituy	
11 Hector Ramalcaz H.	Redes Telbun	
12 Pamela Jara	Adm. Corfodepa	
13		
14		
15		


PRESIDENTE


SECRETARIA


TESORERO

CORFODEPA A.G.
Rut.: 65.602.590-5
Caleta Queilen

ACTA N° 4

CUENTA PÚBLICA 4° INFORME

Queilen, fecha 29 de mayo 2026.

Se da inicio a la 4° cuenta Pública de la Administración de la caleta de Queilen, correspondiente al periodo de Marzo 2025 a Febrero 2026.

Comienza el Presidente Eladio Hernández, dando la bienvenida a los presentes, autoridades comunales: Alcaldía de Mar, Alcalde de la Municipalidad, Empresas subcontratos de la Caleta (Quochile, Elcom, Transmarine), además de las Directivas de los Sindicados asociados de la Organización de Corfodepa A.G., quien conforme a las obligaciones establecidas por el Servicio Nacional de Pesca, la Administración de la Caleta debe presentar a la comunidad y así dar cumplimiento a las exigencias establecidas en la Ley 21.027 de las Caletas.

Comienza la presentación dando a conocer todos los antecedentes de la Organización indicando todos los ingresos durante el periodo Marzo 2025 a Febrero 2026.

4° INFORME CALETA QUEILEN MARZO 2025 A FEBRERO 2026

<u>DETALLE RESUMEN DE INGRESOS DE FONDOS</u>	
TOTAL FACTURAS AFECTA	<u>\$211.225.165,00</u>
TOTAL FACTURAS EXENTAS	<u>\$ 16.550.000,00</u>
BOLETAS EMITIDAS	<u>\$ 3.783.300,00</u>
INGRESOS DEVOLUCION RENTA	<u>\$ 1.816.242,00</u>
COBROS RENDICION ANTERIOR	<u>\$ 17.401.277,00</u>
<u>TOTAL PERIODO 2025</u>	<u>\$250.775.984,00</u>
<u>NOTA DE CREDITO</u> - -	<u>\$ -9.457.561,00</u>
<u>FACTURAS POR COBRAR</u> -	<u>\$ -23.496.764,00</u>
<u>TOTAL DESCUENTO</u>	<u>\$ -32.954.325,00</u>
TOTAL GENERAL	\$217.821.659,00

En el recuadro se detallan todos los ingresos durante el periodo señalado y se descuenta lo que corresponde a Nota de crédito y facturas por cobrar, quedando un monto final de \$217.821.659.-

Se informan los Egresos del periodo Marzo 2025 a Febrero 2026, que incluyen las Obligaciones como Remuneraciones, Finiquitos, Imposiciones, Impuestos, Boletas de Honorarios emitidas, y recibidas, intereses bco, facturas pagadas del periodo, gtos por boletas, y aportes.

DETALLE RESUMEN DE EGRESOS DE MARZO 2024 A FEBRERO 2025	
SUELDOS	60.370.276,00
FINIQUITO	4.760.827,00
IMPOSICIONES	19.468.194,00
IVA	41.168.181,00
HONORARIOS 3°	31.095.149,00
HONORARIOS RECIBIDOS	6.234.716,00
TOTAL	163.097.343,00
FACTURAS PAGADAS	37.762.420,00
gros varios Adm	2.453.275,00
Aporte sti por rendir	3.598.133,00
intereses bco	89.040,00
TOTAL DE GASTOS	43.902.868,00
TOTAL RENDIDO	207.000.211,00
CTA BCO ESTADO /CHE	10.203.540,00
CAJA	617.908,00
TOTAL CAJA	10.821.448,00
TOTAL	217.821.659,00

Se informa además que durante este periodo se realizaron diversos proyectos de mejoras como:


- Cambio de techo completo, con un valor inversión de \$4.545.528.
- Cambio completo de iluminación y sistema automático en rampa 2, total de inversión \$9.536.369.-
- Adquisición de 2 estufas a pellet e instalación, inversión de \$2.238.951.-
- Inversión de Impresoras, alfombras, sillones, sillas, escritorio, inversión de \$ 1.414.550.
- Reparación completa de 2 portones de ingresos a la Caleta, inversión de \$2.266.143.
- Reparación de 3 oficinas, 3 bodegas, retiro de escalera, inversión de \$2.171.031.
- Instalación de cámaras (5), inversión de 685.427.
- Otras Mantenciones

Como último punto se da por aprobada la presentación del 4° informe con los ingresos y egresos del periodo Marzo 2025 a Febrero 2026.

Se da por finalizada la reunión de presentación del 4° informe para ser presentado a Sernapesca, siendo las 18:30 pm.


Presidente


Secretaria


Tesorera

CORFODEPA A.G.
Rut.: 65.602.590-5
Caleta Queilen



**4° CUENTA PUBLICA
CALETA QUEILEN
CORFODEPA A.G.
29 DE MAYO 2026.**



CALETA DE QUEILEN 2026



Antecedentes Generales de la Caleta

- Nombre Caleta : Caleta Queilen
- Código Caleta : 492
- Comuna : Queilen
- Región : Los Lagos

Organización que Administra:

Asociación Gremial de Fomento y Desarrollo de la Pesca Artesanal "CORFODEPA AG."

- R.U.T. : 65.602.590-5
- R.A.G. : 241 - 10
- R.O.A. : SIN ROA
- Representante Legal: ELADIO HERNANDEZ ROJAS - Presidente CORFODEPA S.G.

SINDICATOS ASOCIADOS

Sti Coral
Eladio Hernández

Sti Chagualin
Fabian Parra

Sti Lelbun
Juan Carlos Tabie

Sti Aituy
Gladys Gonzalez

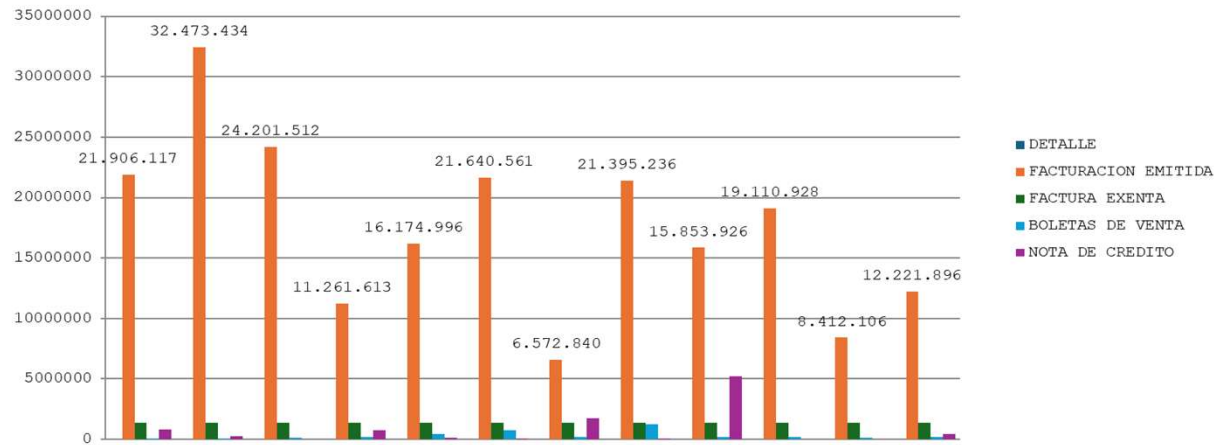
Sti Chonchi
Carmen Díaz

Sti N°1 Queilen
José Aguilar

DETALLE DE FACTURACION Y BOLETAS PERIODO MARZO 2025- FEBRERO 2026

DETALLE	MARZO	ABRIL	MAYO	JUNIO	JULIO	AGOSTO	SEPTIEMBRE	OCTUBRE	NOVIEMBRE	DICIEMBRE	ENERO	FEBRERO	TOTAL
FACTURACION EMITIDA	21.906.117	32.473.434	24.201.512	11.261.613	16.174.996	21.640.561	6.572.840	21.395.236	15.853.926	19.110.928	8.412.106	12.221.896	211.225.165
FACTURA EXENTA	1.380.000	1.380.000	1.380.000	1.380.000	1.380.000	1.380.000	1.370.000	1.380.000	1.380.000	1.380.000	1.380.000	1.380.000	16.550.000
BOLETAS DE VENTA	95.100	64.200	124.000	208.200	426.600	719.600	213.750	1.223.950	207.400	206.500	110.000	184.000	3.783.300
NOTA DE CREDITO	800.870	276.675	0	732.767	102.340	41.650	1.717.271	80.533	5.241.355	0	0	464.100	-9.457.561
TOTALES	23.381.217	33.917.634	25.705.512	12.849.813	17.981.596	23.740.161	8.156.590	23.999.186	17.441.326	20.697.428	9.902.106	13.785.896	222.100.904

DETALLE DE INGRESOS PERIODO MARZO 2025 A FEBRERO 2026



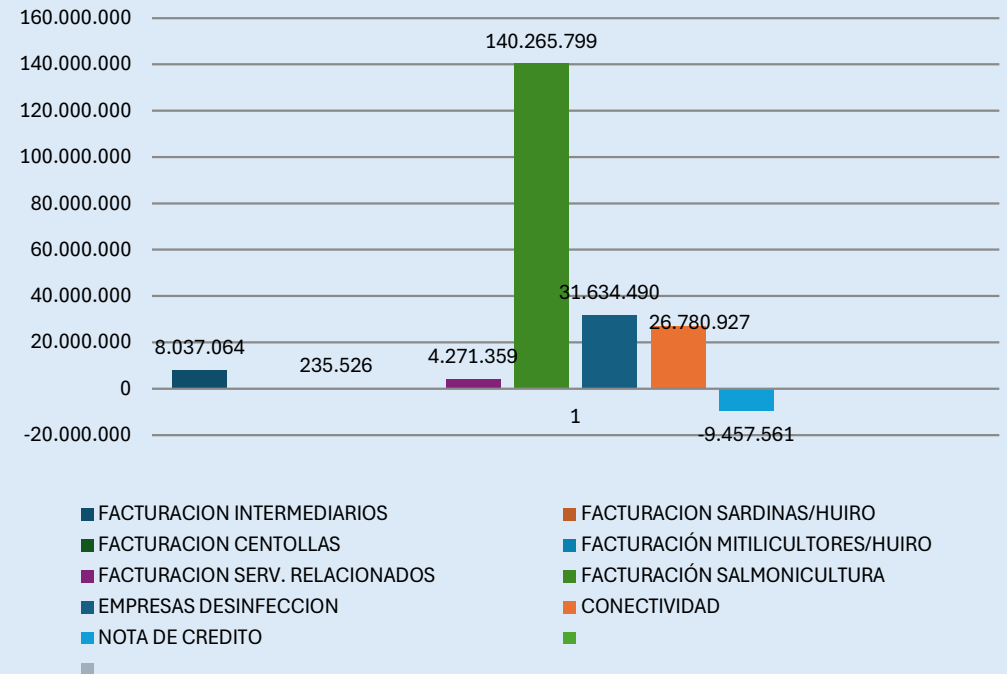
ESTADISTICAS POR SERVICIOS ENTREGADOS EN CALETA QUEILEN

4° INFORME CALETA QUEILEN
(PERIODO MARZO 2025- FEBRERO 2026)

RESUMEN POR SERVICIO CALETA QUEILEN

FACTURACION INTERMEDIARIOS	8.037.064
FACTURACION SARDINAS/HUIRO	0
FACTURACION CENTOLLAS	235.526
FACTURACIÓN MITILICULTORES/HUIRO	0
FACTURACION SERV. RELACIONADOS	4.271.359
FACTURACIÓN SALMONICULTURA	140.265.799
EMPRESAS DESINFECCION	31.634.490
CONECTIVIDAD	26.780.927
SUBTOTAL SERVICIOS	211.225.165
NOTA DE CREDITO	-9.457.561
TOTAL SERVICIOS	201.767.604

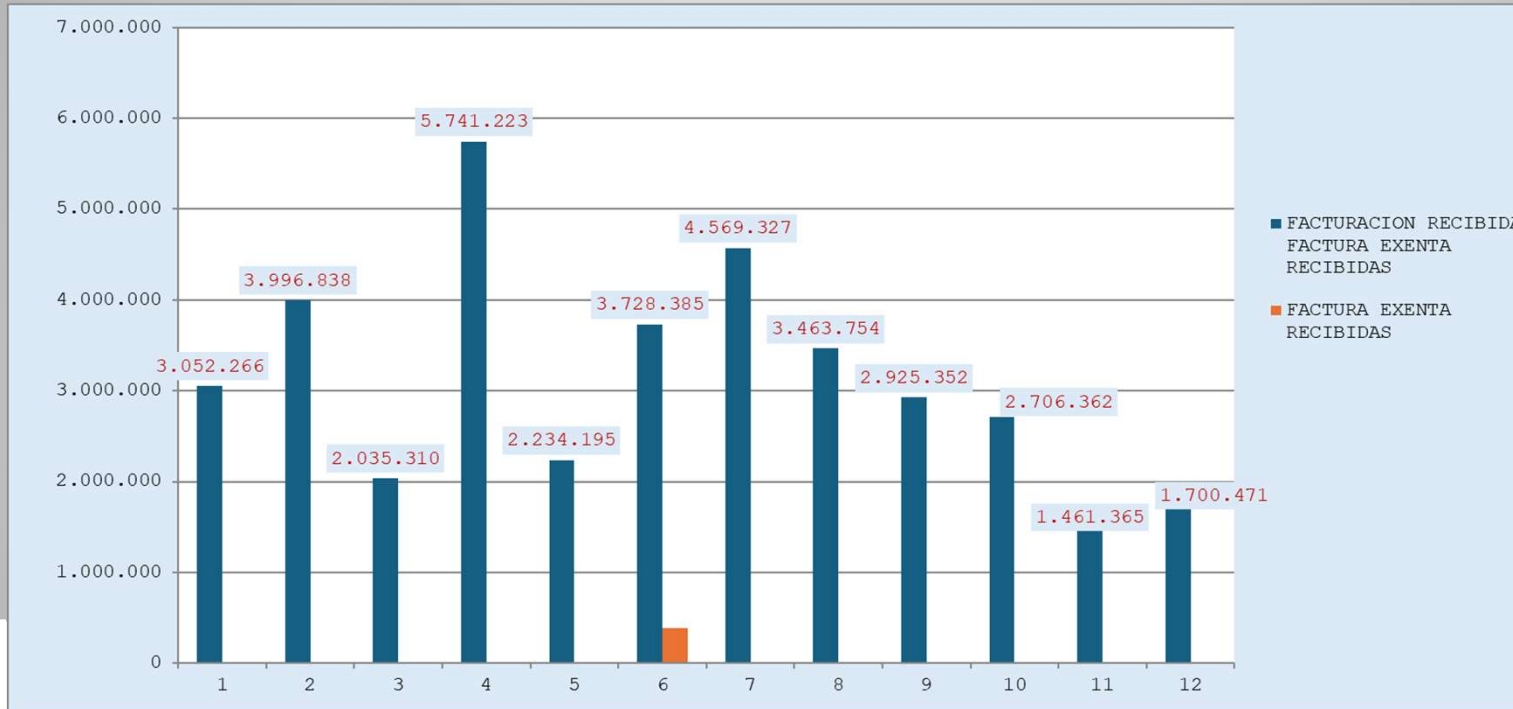
DETALLE POR SERVICIO 4° INFORME CALETA



4° CUENTA PUBLICA CALETA QUEILEN

REGISTRO DE COMPRAS DESDE MARZO 2025- A FEBRERO 2026

DETALLE	MARZO	ABRIL	MAYO	JUNIO	JULIO	AGOSTO	SEPTIEMBRE	OCTUBRE	NOVIEMBRE	DICIEMBRE	ENERO	FEBRERO	TOTAL
FACTURACION RECIBIDA	3.052.266	3.996.838	2.035.310	5.741.223	2.234.195	3.728.385	4.569.327	3.463.754	2.925.352	2.706.362	1.461.365	1.700.471	37.614.848
FACTURA EXENTA RECIBIDA	0	0	0	0	0	390.000	0	0	0	0	0	0	390.000
NOTA DE CREDITO	3.100	6.500	7.850	82.500	87.888	0	54.590	0	0	0	0	0	-242.428
TOTALES													37.762.420



BOLETAS DE HONORARIOS EMITIDAS PERIODO MARZO 2025 A FEBRERO 2026

Rut: 65602590 - 5

Cerrar S

Rut: 65602590 - 5

Ce



Mi SII

Servicios online

Ayuda



Mi SII

Servicios online

Ayuda

INFORME BTE's EMITIDAS

En este informe se refleja el detalle de cada Boleta de Prestación de Servicios de Terceros Electrónica emitidas por el contribuyente durante el periodo de consulta.

INFORME BTE's EMITIDAS

En este informe se refleja el detalle de cada Boleta de Prestación de Servicios de Terceros Electrónica emitidas por el contribuyente durante el periodo de consulta.

Contribuyente: CORFODEPA A G
RUT: 65602590-5

Informe correspondiente al año 2025

PERIODOS	Folios		N° Boletas del Período		(*) HONORARIO BRUTO	(*) RETENCIONES	(*) TOTAL LIQUIDO
	Inicial	Final	Vigentes	Nulas			
ENERO	91	91	1	0	210.550	30.530	180.020
FEBRERO	0	0	0	0	0	0	0
MARZO	92	95	4	0	2.211.070	320.605	1.890.465
ABRIL	96	99	4	0	4.301.700	623.747	3.677.953
MAYO	100	100	1	0	210.000	30.450	179.550
JUNIO	101	108	8	0	3.703.628	537.026	3.166.602
JULIO	109	110	2	0	970.530	140.727	829.803
AGOSTO	111	112	2	0	940.000	136.300	803.700
SEPTIEMBRE	113	116	4	0	2.231.000	323.495	1.907.505
OCTUBRE	117	122	5	1	3.165.000	458.925	2.706.075
NOVIEMBRE	123	130	8	0	6.194.857	898.255	5.296.602
DICIEMBRE	131	140	9	1	8.617.601	1.249.552	7.368.049
*Totales	91	140	48	2	32.755.936	4.749.612	28.006.324

(*) Los valores totales no consideran los montos de las boletas anuladas.

[Ver Informe como Planilla Electrónica](#)

[Imprimir](#)

Contribuyente: CORFODEPA A G
RUT: 65602590-5

Informe correspondiente al año 2026

PERIODOS	Folios		N° Boletas del Período		(*) HONORARIO BRUTO	(*) RETENCIONES	(*) TOTAL LIQUIDO
	Inicial	Final	Vigentes	Nulas			
ENERO	141	141	1	0	237.000	36.143	200.857
FEBRERO	142	148	7	0	3.620.400	552.112	3.068.288
MARZO	149	157	9	0	5.424.700	827.267	4.597.433
ABRIL	158	158	1	0	789.600	120.414	669.186
MAYO	0	0	0	0	0	0	0
JUNIO	0	0	0	0	0	0	0
JULIO	0	0	0	0	0	0	0
AGOSTO	0	0	0	0	0	0	0
SEPTIEMBRE	0	0	0	0	0	0	0
OCTUBRE	0	0	0	0	0	0	0
NOVIEMBRE	0	0	0	0	0	0	0
DICIEMBRE	0	0	0	0	0	0	0
*Totales	141	158	18	0	10.071.700	1.535.936	8.535.764

(*) Los valores totales no consideran los montos de las boletas anuladas.

[Ver Informe como Planilla Electrónica](#)

[Imprimir](#)

BOLETAS DE HONORARIOS RECIBIDAS PERIODO MARZO 2025 A FEBRERO 2026

Rut: 65602590 - 5

Cerrar Sesión

Rut: 65602590 - 5

Cerrar Sesión



Mi SII Servicios online Ayuda



Mi SII Servicios online Ayuda

INFORME ANUAL DE BOLETAS DE HONORARIOS ELECTRONICAS RECIBIDAS

En este informe se resume por cada mes del año en consulta, el total de los honorarios brutos, total de retención de terceros y totales de PPM a contribuyente RECIBIDOS.

INFORME ANUAL DE BOLETAS DE HONORARIOS ELECTRONICAS RECIBIDAS

En este informe se resume por cada mes del año en consulta, el total de los honorarios brutos, total de retención de terceros y totales de PPM a contribuyente RECIBIDOS.

Contribuyente: CORFODEPA A G

RUT: 65602590-5

INFORME CORRESPONDIENTE AL AÑO 2025.

PERIODOS	EMISIONES		(*)HONORARIO BRUTO	(*)RETENCION DE TERCEROS	(*)RETENCION CONTRIBUYENTE	(*)TOTAL LIQUIDO
	Vigentes	Anuladas				
ENERO						0
FEBRERO						0
MARZO						0
ABRIL						0
MAYO						0
JUNIO						0
JULIO	1	1	730.970	105.991	0	624.979
AGOSTO	1		960.000	139.200	0	820.800
SEPTIEMBRE	2	1	1.452.750	175.559	35.090	1.242.101
OCTUBRE	2		930.700	134.952	0	795.748
NOVIEMBRE	1	1	1.055.000	152.975	0	902.025
DICIEMBRE	1		1.130.000	163.850	0	966.150
Totales:	8	3	6.259.420	872.527	35.090	5.351.803

(*) Los valores totales no consideran los montos de las boletas anuladas.

[Volver al Menú](#)

[Ver informe como planilla electrónica](#)

[Imprimir](#)

Para ver el detalle de las boletas de un mes, hacer click sobre el mes que desea revisar

Contribuyente: CORFODEPA A G

RUT: 65602590-5

INFORME CORRESPONDIENTE AL AÑO 2026.

PERIODOS	EMISIONES		(*)HONORARIO BRUTO	(*)RETENCION DE TERCEROS	(*)RETENCION CONTRIBUYENTE	(*)TOTAL LIQUIDO
	Vigentes	Anuladas				
ENERO	1	1	1.000.000	152.500	0	847.500
FEBRERO	1		42.000	0	6.405	35.595
MARZO						0
ABRIL						0
MAYO						0
JUNIO						0
JULIO						0
AGOSTO						0
SEPTIEMBRE						0
OCTUBRE						0
NOVIEMBRE						0
DICIEMBRE						0
Totales:	2	1	1.042.000	152.500	6.405	883.095

(*) Los valores totales no consideran los montos de las boletas anuladas.

[Volver al Menú](#)

[Ver informe como planilla electrónica](#)

[Imprimir](#)

Para ver el detalle de las boletas de un mes, hacer click sobre el mes que desea revisar

EGRESOS Y APORTES PERIODO MARZO 2025 A FEBRERO 2026

PAGOS DE OBLIGACIONES DE MARZO 2025 A FEBRERO 2026

MES	SUELDOS	IMPOSICIONES	FINIQUITOS	IMPUESTOS	INTERESES BANCARIOS	BOLETAS HONORARIOS EMITIDAS	BOLETAS HONORARIOS RECIBIDAS	TOTAL
MARZO	4.823.927	1.443.170		3.917.652		1.890.465		12.075.214
ABRIL	4.918.972	1.493.766		6.222.919		3.677.653		16.313.310
MAYO	5.916.117	1.792.680	2.376.075	4.861.957		179.550		15.126.379
JUNIO	5.237.782	1.601.844		1.880.090		3.166.602		11.886.318
JULIO	4.635.447	1.418.050	2.384.752	3.141.834		829.803	624.797	13.034.683
AGOSTO	4.081.798	1.359.800		4.026.174		803.700	820.800	11.092.272
SEPTIEMBRE	4.798.786	1.752.566		821.844		1.907.505	1.242.101	10.522.802
OCTUBRE	4.814.683	1.529.300		4.444.935		2.706.075	795.748	14.290.741
NOVIEMBRE	5.172.124	1.583.570		2.741.117		5.296.602	902.025	15.695.438
DICIEMBRE	5.394.188	1.948.740		4.745.994		7.368.049	966.150	20.423.121
ene-26	5.241.207	1.803.390		1.681.495	89.040	200.857	847.500	9.863.489
feb-26	5.335.245	1.741.318		2.682.170		3.068.288	35.595	12.862.616
TOTALES	60.370.276	19.468.194	4.760.827	41.168.181	89.040	31.095.149	6.234.716	163.186.383

EGRESOS Y APORTES PERIODO MARZO 2025 A FEBRERO 2026

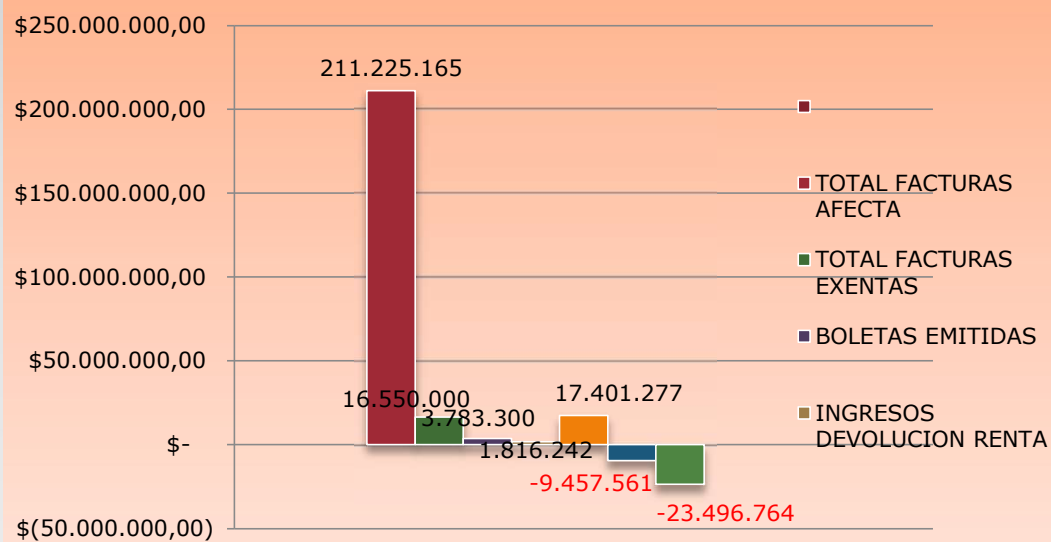
GASTOS BOLETAS Y OTROS DESDE MARZO 2025 HASTA FEBRERO 2026				APORTE A SINDICATOS FONDOS POR RENDIR 2025			
MES	OTROS GASTOS	DIRECTEMAR	TOTAL	nombre	rut	sti	monto 2025
MARZO	180.000		180.000	Eladio Hernande	9,735,454-5	STICORAL	1.355.948
ABRIL	141.101		141.101	Fabian Parra Mu	9,089,067-1	STICHAGUALIN	686.272
MAYO	160.000	299.971	459.971	Juan Carlos Tab	16,158,791-5	STILELBUN	646.039
JUNIO	193.070	33.101	226.171	Jose Aguilar Tor	12,761,550-0	N°1 QUEILEN	664.729
JULIO	158.250		158.250	GLADIS GONZA	10.923.739-6	STIAITUY	245.145
AGOSTO	140.000		140.000	TOTAL			3.598.133
SEPTIEMBRE	145.000		145.000				
OCTUBRE	190.000		190.000				
NOVIEMBRE	160.000		160.000				
DICIEMBRE	85.000		85.000				
ENERO	95.000		95.000				
FEBRERO	172.220	300.562	472.782				
TOTAL	1.819.641	633.634	2.453.275				

4° INFORME CALETA QUEILEN MARZO 2025 A FEBRERO 2026

DETALLE RESUMEN DE INGRESOS DE FONDOS

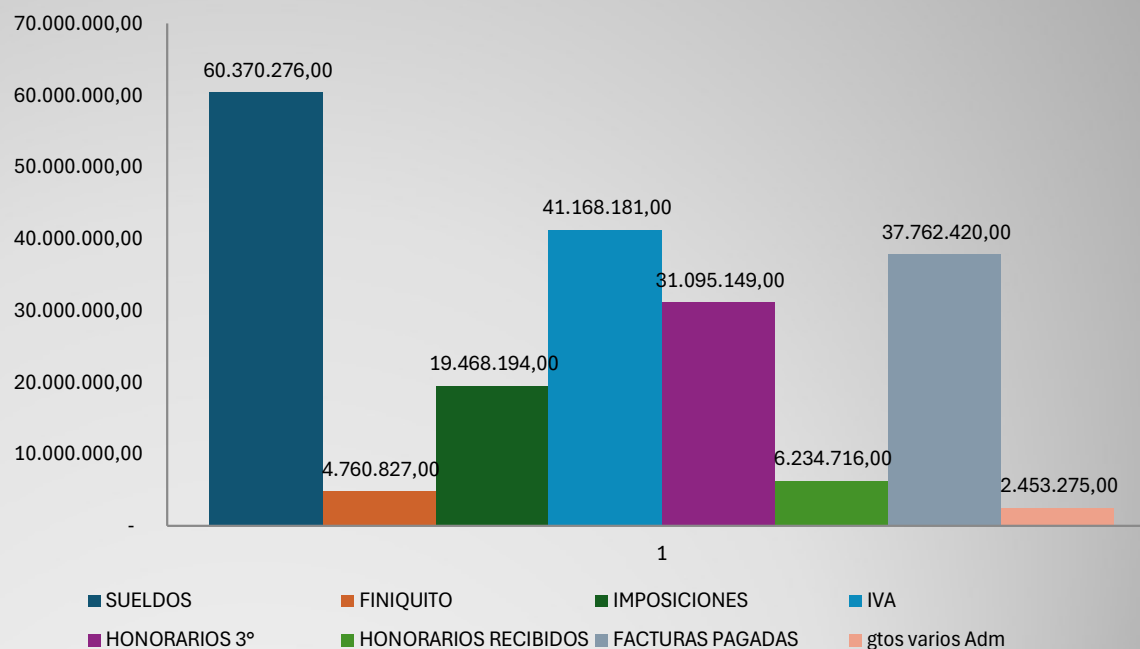
TOTAL FACTURAS AFECTA	\$211.225.165,00
TOTAL FACTURAS EXENTAS	\$ 16.550.000,00
BOLETAS EMITIDAS	\$ 3.783.300,00
INGRESOS DEVOLUCION RENTA	\$ 1.816.242,00
COBROS FACTURACION ANTERIOR	\$ 17.401.277,00
TOTAL PERIODO 2025	\$250.775.984,00
<u>NOTA DE CREDITO</u>	<u>\$ -9.457.561,00</u>
<u>FACTURAS POR COBRAR</u>	<u>\$ -23.496.764,00</u>
<u>TOTAL DESCUENTO</u>	<u>\$ -32.954.325,00</u>
TOTAL GENERAL	\$217.821.659,00

GRAFICO DE INGRESOS 4° INFORME



EGRESOS Y APORTES PERIODO MARZO 2025 A FEBRERO 2026

DETALLE RESUMEN DE EGRESOS DE MARZO 2024 A FEBRERO 2025	
SUELDOS	60.370.276,00
FINIQUITO	4.760.827,00
IMPOSICIONES	19.468.194,00
IVA	41.168.181,00
HONORARIOS 3°	31.095.149,00
HONORARIOS RECIBIDOS	6.234.716,00
TOTAL	163.097.343,00
FACTURAS PAGADAS	37.762.420,00
gtos varios Adm	2.453.275,00
Aporte sti por rendir	3.598.133,00
intereses bco	89.040,00
TOTAL DE GASTOS	43.902.868,00
TOTAL RENDIDO	207.000.211,00
CTA BCO ESTADO /CHE	10.203.540,00
CAJA	617.908,00
TOTAL CAJA	10.821.448,00
TOTAL	217.821.659,00



**GRACIAS POR
SU ATENCION**