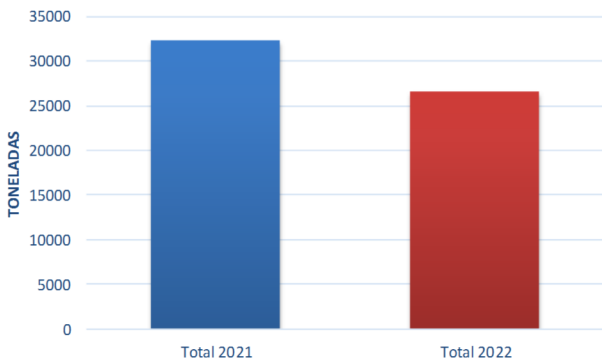


BOLETÍN REGIÓN DE COQUIMBO

La actividad pesquera que se desarrolla en la Región de Coquimbo, involucra a los sectores pesqueros artesanal, industrial y acuícola, siendo la actividad pesquera artesanal la que representa la mayor proporción de los desembarques en la región. El sector pesquero artesanal de la Región de Coquimbo, está representado por 5.415 pescadores en todas sus categorías y 1.291 embarcaciones inscritas en el Registro Pesquero Artesanal (RPA) del Servicio Nacional de Pesca y Acuicultura.

El presente boletín tiene como finalidad entregar información de los desembarques de las principales pesquerías de la región para el primer trimestre del año 2022, así como también realizar una comparación con el primer trimestre del año 2021.

DESEMBARQUE TOTAL POR AÑO PRIMER TRIMESTRE



PRINCIPALES DESEMBARQUES (TON)

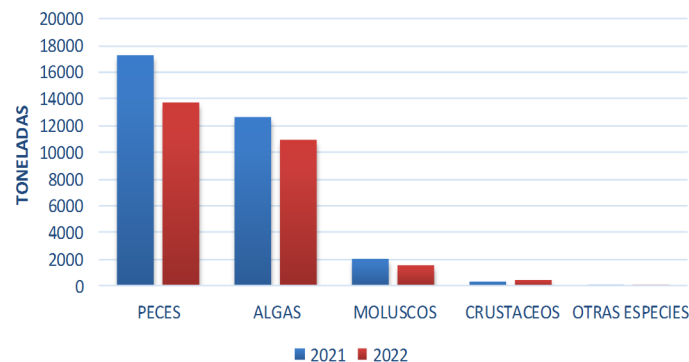
Durante el primer trimestre del año 2021 se desembarcaron 32.315 toneladas, para igual período en el año 2022, se aprecia un desembarque de 26.627 toneladas, que constituye una disminución en el desembarque en 5.688 toneladas. Esta diferencia se explica principalmente por los desembarques artesanales de peces y algas.

PRINCIPALES DESEMBARQUES (TON)

La distribución de los recursos desembarcados en el primer trimestre del año 2022 en la región de Coquimbo, está compuesta por peces, algas, moluscos, crustáceos y otras especies, que sumaron un total de 26.627 toneladas.

La composición del desembarque durante este primer trimestre del año 2022 está liderada principalmente por los peces (51,5%) y seguida de las algas (41,2%), moluscos (5,6%), y crustáceos (1,5%).

TOTAL REGIONAL POR TIPO ESPECIE



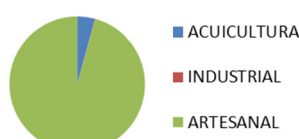
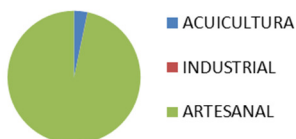
COMPOSICIÓN DEL DESEMBARQUE POR SECTOR

La composición del desembarque y cosechas de la región de Coquimbo, incluye a los centros de cultivo, desembarques industriales y artesanales. Para el primer trimestre del año 2022, se observa que el 95,7% de los desembarques totales de la región, que corresponde a 25.469 toneladas, son realizados por el sector artesanal (recolectores de orilla, embarcaciones artesanales y áreas de manejo), mientras que los centros de cultivo contribuyeron con un 4,2%, que corresponden a 1127 toneladas y 0.1 % para el sector Industrial.

Para el año 2021, los porcentajes de cada sector para igual período fueron de un 96.7 % para el desembarque artesanal y 3,3 % de los centros de cultivo.

2021

2022

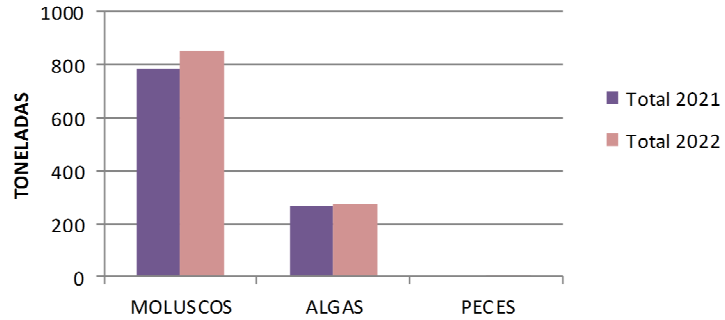


ESTADÍSTICAS REGIONALES

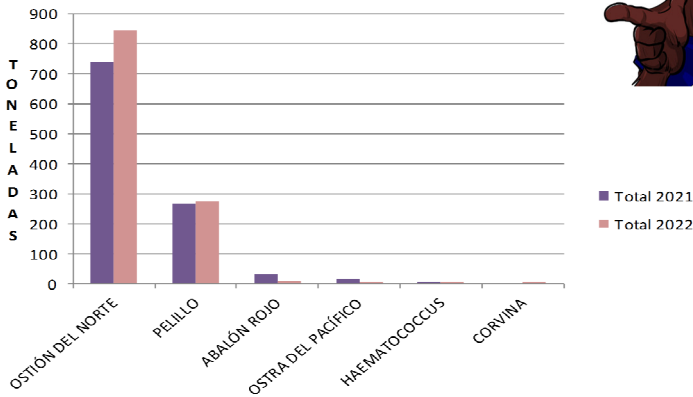
ACUICULTURA

El sector acuícola, en el primer trimestre del año 2022, registra un aumento total en las cosechas de 73 toneladas, respecto a igual período del año anterior. Esto se explica principalmente por el incremento de las cosechas de moluscos y específicamente por el Ostión del Norte en 104 toneladas. Dentro de las algas y específicamente el Pelillo, el año 2022 muestra un ligero incremento de 8 toneladas, respecto al trimestre del año 2021.

COSECHAS CULTIVO POR TIPO ESPECIE



COSECHAS CULTIVO POR ESPECIE



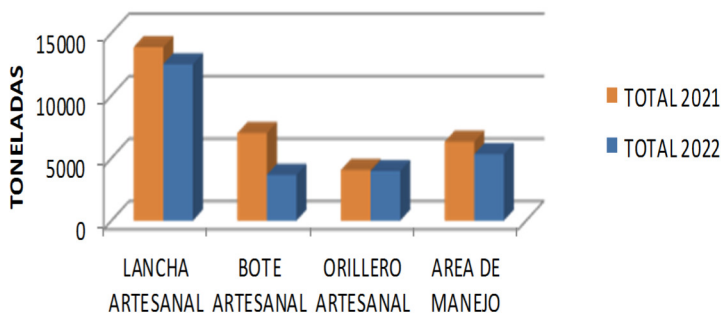
PRINCIPALES COSECHAS CULTIVOS POR ESPECIES

La composición de cosechas en el sector acuícola en el primer trimestre de los años 2021 y 2022 está liderada principalmente por los recursos ostión del norte y pelillo, destacando además el abalón rojo y la ostra del Pacífico.

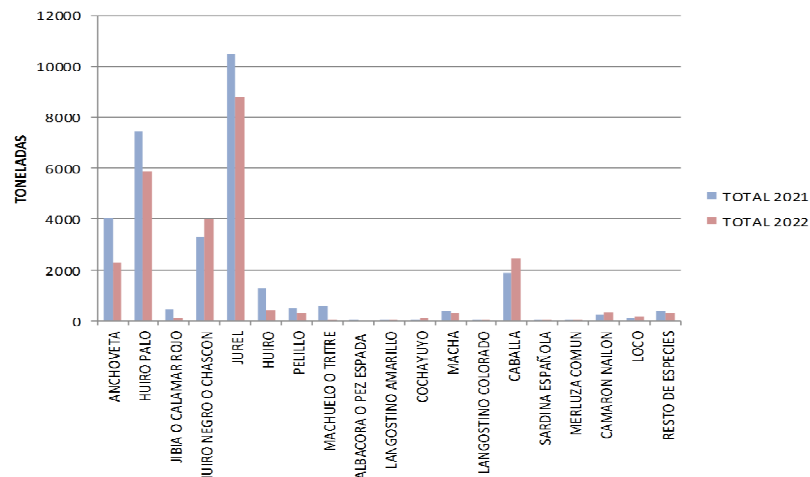
PESCA ARTESANAL

Los desembarques artesanales del primer trimestre del año 2022, registran una disminución respecto al año anterior, justificado por la actividad de lanchas artesanales, botes artesanales y áreas de

DESEMBARQUE ARTESANAL POR TIPO DE DECLARACIÓN

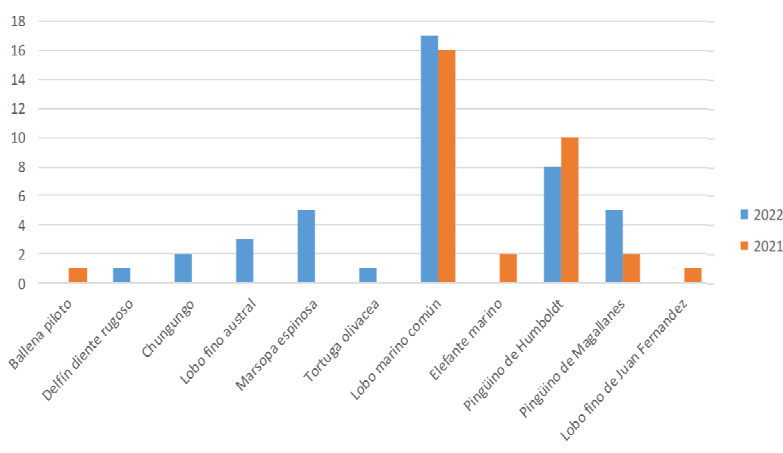


DESEMBARQUE ARTESANAL POR ESPECIE



RESCATE DE FAUNA MARINA

Varamientos Región de Coquimbo



Durante el primer trimestre del año 2022 destacó la cantidad de varamientos de lobo marino común y pingüino de Humboldt, habiendo en total, similares valores de varamientos respecto del año anterior en igual período.

Respecto a los 42 ejemplares de distintas especies que vararon en las costas de la región durante este período, de los 17 lobos marinos comunes, 14 de ellos vararon vivos siendo necesario relocalizar 7 de ellos ya que intentaban descansar en sitios muy concurridos.

Por otro lado, un total de 5 ejemplares de diversas especies (lobo fino austral, pingüino de Humboldt, pingüino de Magallanes y tortuga olivacea), pudieron ser rehabilitados y posteriormente liberados a su medio natural, tal como se registra en las fotografías adjuntas.

Finalmente, también se derivaron a otro centro de rehabilitación, de la Región Metropolitana, a dos ejemplares de Pingüino de Magallanes, para que pudieran culminar de forma exitosa su fase de recuperación.

GENERALIDADES

Satisfacción de atención a usuarios y usuarias alcanza el 82%

En marzo fueron publicados los resultados obtenidos en la Encuesta de Satisfacción de Servicios Públicos, realizada por la Secretaria de Modernización del Ministerio de Hacienda, encuesta que fue realizada entre septiembre y noviembre de 2021, y que en el caso de Sernapesca, el 73% de los encuestados correspondió a agentes de la pesca artesanal, el 14% a agentes de pesca recreativa y el 13% a plantas, comercializadoras y exportadores.

El objetivo de la encuesta fue “Caracterizar y medir los niveles de satisfacción y de la calidad de servicio percibido de los usuarios de los servicios públicos de Chile”, arrojando que el 82% de los usuarios y usuarias consultado están satisfechos con su última experiencia de atención con SERNAPESCA.

Con este resultado, Sernapesca aumentó 10 puntos de satisfacción neta desde el 2020 y se ubica en el 6to lugar de los servicios públicos mejor evaluados. Al respecto, el Director Nacional, Claudio Báez, destacó los resultados obtenidos pero también hizo hincapié en el fortalecimiento de la atención para continuar mejorando y cerrando las brechas detectadas.

Satisfacción Última Experiencia (%) 2020 - 2021

Y si piensa en la última vez que realizó un trámite o requerimiento en SERNAPESCA, ¿cuán satisfecho se encuentra con el servicio que recibió en esa oportunidad?, por favor utilice una escala de notas de 1 a 7, donde 1 es que usted quedó Muy Insatisfecho y 7 que quedó Muy Satisfecho.

